

# ③ 駅舎デザイン決定までの流れ

**今回** 1 平成29年9月  
駅舎デザインの  
アイデア募集



2 アイデアのまとめ

皆さまからいただいたアイデアや  
コンセプトを世田谷区で  
取りまとめます。



3 事業者への要望

2で取りまとめた  
アイデア等を事業者へ要望します。



4 駅舎デザイン案作成

要望を参考に、駅舎のデザイン(案)を  
区の条例等も踏まえて作成します。



5 駅舎デザイン案に  
対する意見募集

4で作成したデザイン(案)について、改めて意見  
を募集します。

6 駅舎デザイン決定



※このイメージ図は環境影響評価書に掲載されたものを一部加工しています。

～駅舎デザインのアイデアを募集します～

第15号

# 京王線沿線まちづくり通信

発行：2017年9月 世田谷区道路・交通政策部交通政策課

1面▶①「駅舎デザインのアイデア」募集要項 2・3面▶②アイデア募集の対象となる駅について  
4面▶③ 駅舎デザイン決定までの流れ

## 京王線の高架化に伴い駅舎デザインのアイデアを募集します！

京王線の連続立体交差事業によって、代田橋駅・明大前駅・下高井戸駅・桜上水駅・上北沢駅・芦花公園駅・千歳烏山駅の7駅が新しく生まれ変わります。

世田谷区は、これらの駅が、街の玄関口として地域の皆様に親しまれ、愛される駅として、京王線を利用する様々な人々の交流やにぎわいの拠点となると考えています。

そのため、駅舎デザインの検討を始める前である今の機会を捉え、幅広く地域の皆様や京王線を利用される皆様から、参考となる駅舎の外観デザインに関するアイデアを募集します。

世田谷区では、応募いただきましたアイデアのとりまとめを行い、事業者と共に、駅舎デザインの検討を進めてまいります。

## ①「駅舎デザインのアイデア」募集要項

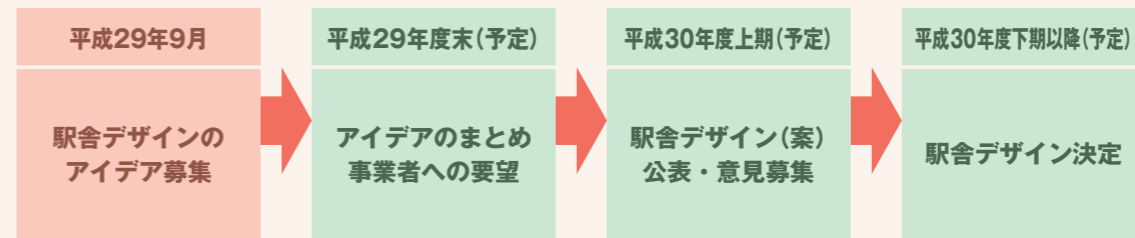
- ◆**応募資格** どなたでもご応募できます
- ◆**募集内容** ・駅舎の外観デザインに関するアイデア・コンセプト（基本的な考え方）  
・上記アイデア・コンセプトにした理由  
・その他、駅舎の外観デザインに関するご要望など
- ◆**応募方法** 応募用紙による応募（用紙は世田谷区ホームページからもダウンロード出来ます）  
<http://www.city.setagaya.lg.jp/kurashi/102/122/364/d00154582.html>  
下記提出先への ①直接持込、②郵送、③FAX のいずれか

【①直接持込】  
提出先 世田谷区役所 道路・交通政策部 交通政策課（城山分庁舎3階：世田谷4-24-1）  
北沢総合支所 街づくり課（北沢タウンホール：北沢2-8-18）  
烏山総合支所 街づくり課（烏山総合支所：南烏山6-22-14）

【②郵送又は③FAX】  
〒154-8504 世田谷区世田谷4-21-27  
世田谷区 道路・交通政策部 交通政策課 京王連立担当 宛  
TEL 03-5432-2535 FAX 03-5432-3067

- ◆**応募期間** 平成29年9月1日～9月30日（1ヶ月間）
- ◆**その他** 今回の応募にあたり、世田谷区が取得した個人情報は、本募集事業以外には使用しません。ご応募いただいた内容については返却できません。また、応募内容の著作権は世田谷区に帰属するものとします。ご応募いただいた内容の要旨（抜粋）については、取りまとめ次第公表する予定です。

### ◆今後のスケジュール

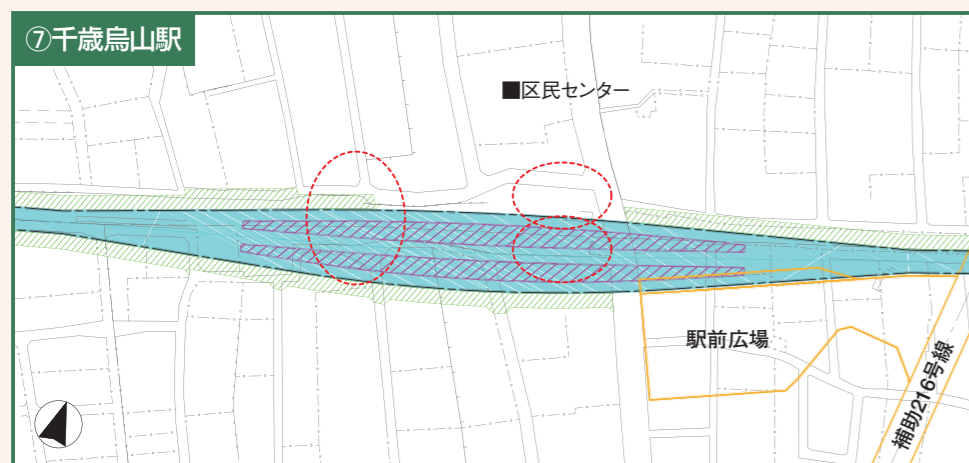
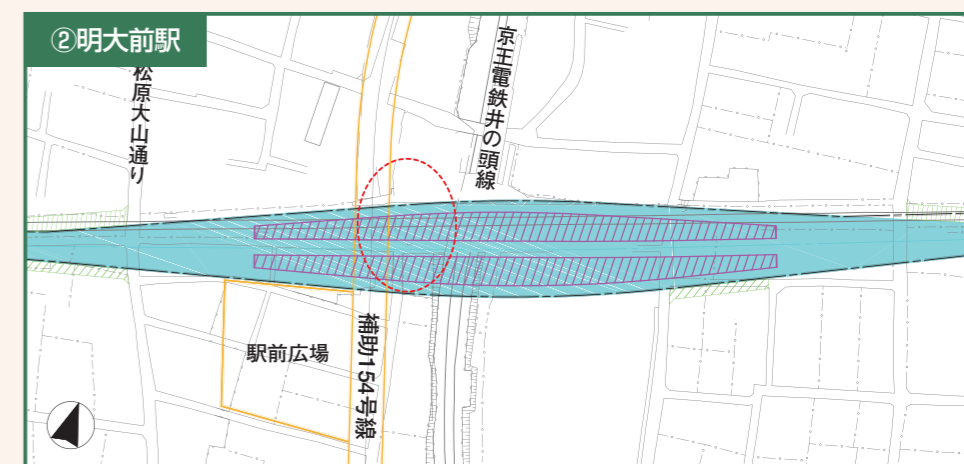
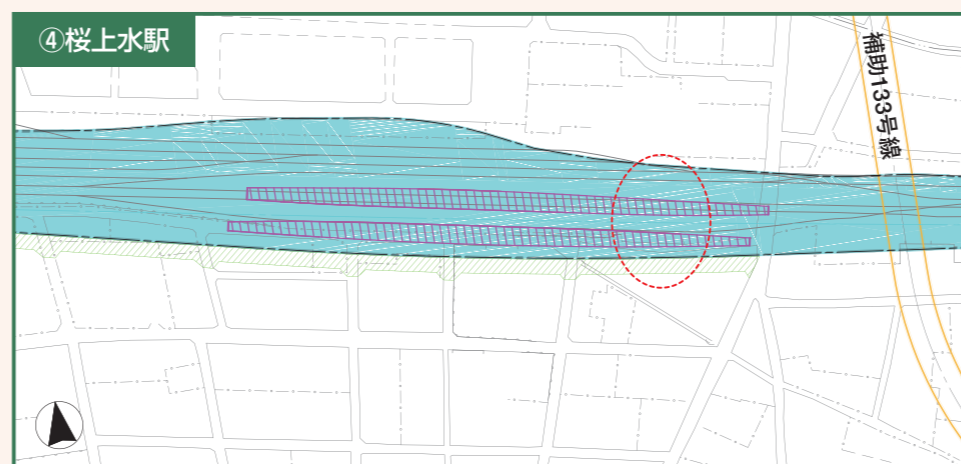
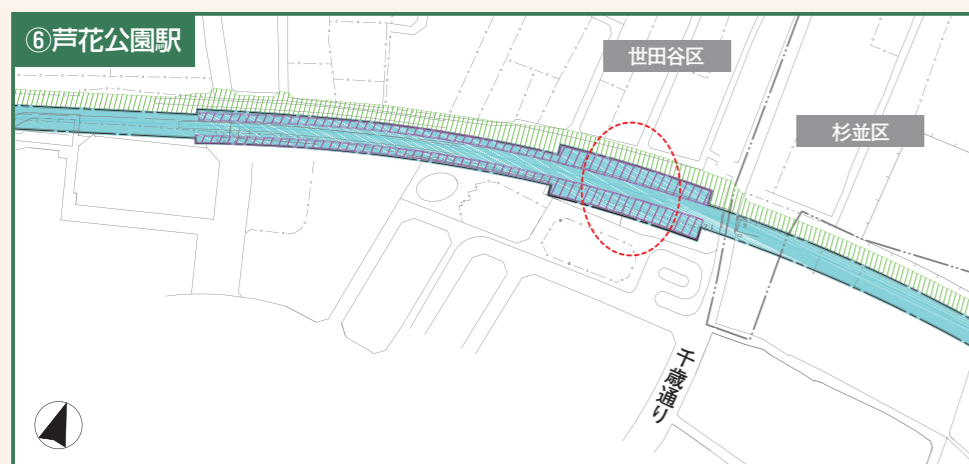
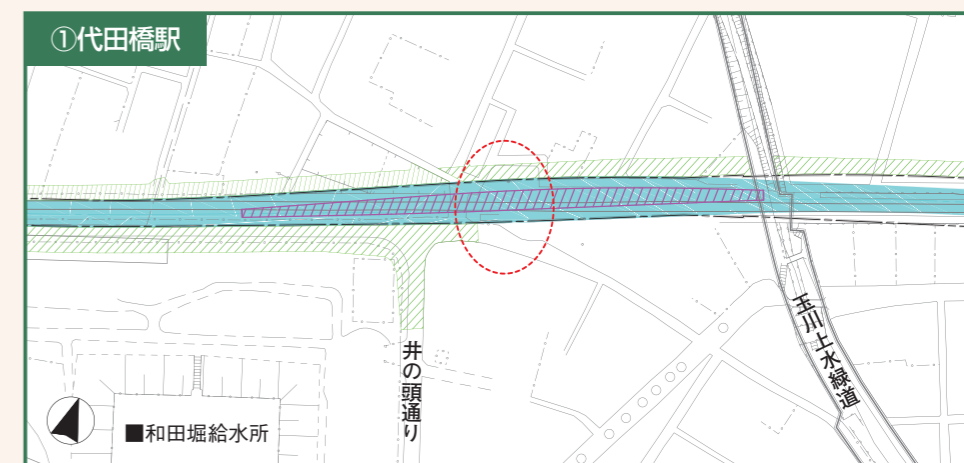
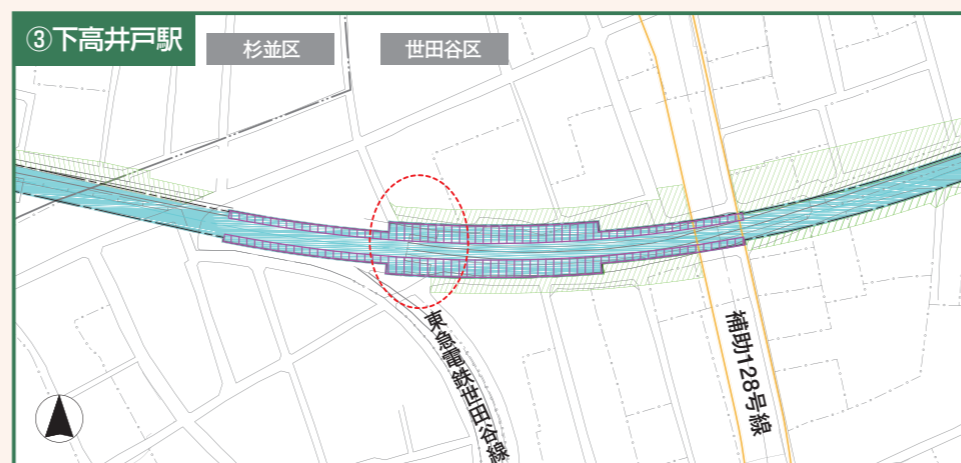
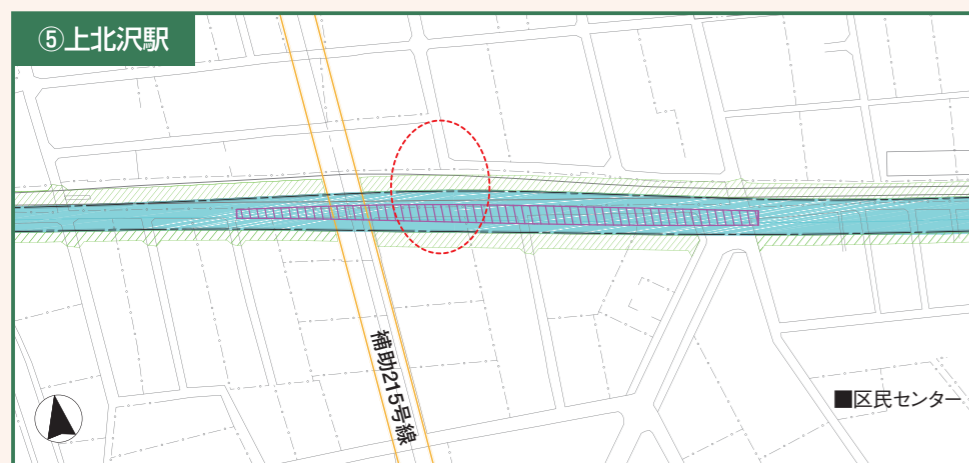
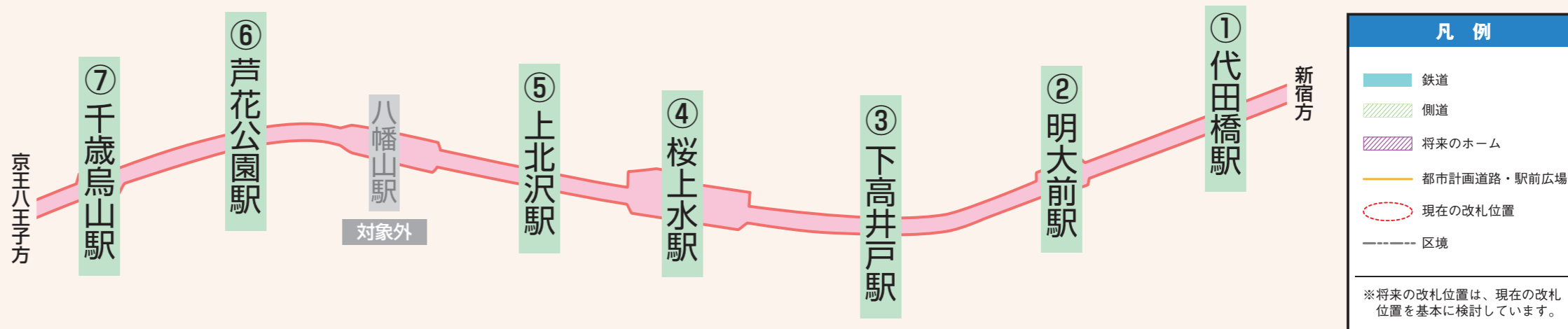


## ② アイデア募集の対象となる駅について

①代田橋駅～⑦千歳烏山駅の7駅について、以下の平面図と断面図を参考に駅舎の外観デザインのアイデア・コンセプトをお考えください。

アイデア・コンセプトは1つの駅に対するものでも、複数の駅に対するものでも構いません。

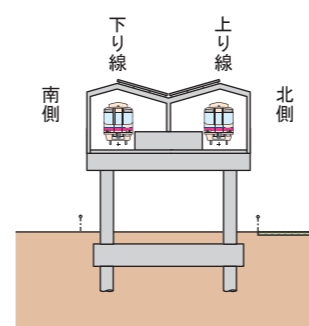
### 平面図



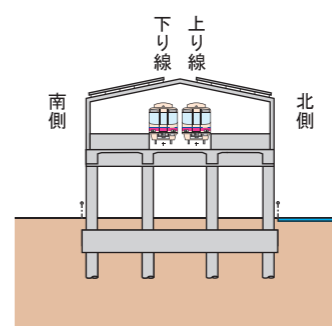
### 断面図

- ◆ 駅舎の外観デザインのアイデアを募集します。
- ◆ 駅の断面は、右図の3つのパターンに分類されます。
- ◆ 図はイメージであり、駅によって構造物の形状は異なります。

代田橋駅・上北沢駅



下高井戸駅・芦花公園駅



明大前駅・桜上水駅・千歳烏山駅

