

わたしたちの「街」の未来を考えよう！
地域の街づくりに関する区民アンケート調査（Web調査）
一部の集計結果
（速報版）

1. 調査概要

調査期間：令和5年11月15日（水）～令和5年12月15日（金）

調査対象：区内在住者・区内在勤者・区内在学者

調査方法：東京共同電子システムサービス上のアンケートフォームから回答

周知方法：区（おしらせ、ホームページ、メールマガジン、SNS（X（旧Twitter）、Facebook）、広報板）、チラシ掲示（各総合支所、二子玉川分庁舎、まちづくりセンター、オープンハウス・意見交換会場など）

調査票：世田谷地域29問、北沢地域32問、玉川地域25問、砧地域24問、烏山地域28問
 各地域、日本語版と英語版の2種類を作成し、回答を受付

目的：「地域整備方針」の見直しにあたり、各地域のまちの姿の満足度や今後の街づくりについて調査対象者のお考えやご意見を伺い、今後の10年間の各地域の街づくりの方針や取組み等を検討するうえで参考にすることを目的にします。

集計結果

	世田谷 地域	北沢 地域	玉川 地域	砧 地域	烏山 地域	5地域 計
回収数	15	14	20	13	10	72

回答処理について

- ・ 集計結果の割合は、小数点第2位を四捨五入して第1位までの表記としているため、合計が100%に満たない場合や、100%を超える場合があります。
- ・ 複数回答の質問の集計結果の割合は、回答者数に占める割合を示しているため、合計が100%を超える場合があります。

2. 集計結果の概要

(1) 世田谷地域

1 あなた自身のことについて（回答者の属性）

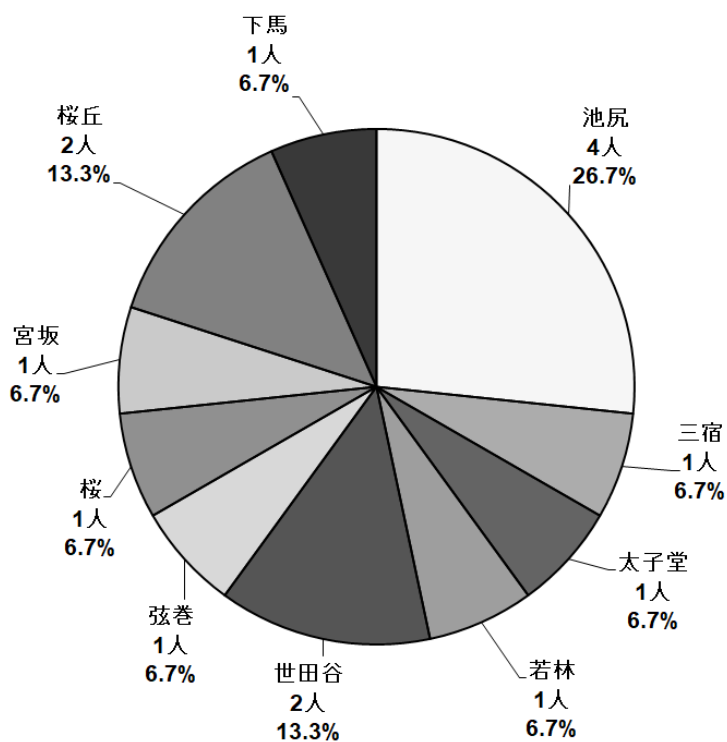
問 1

お住まいを丁目まで記載してください。

<回答>

●町別の集計

町	回答数	割合
池尻	4人	26.7%
三宿	1人	6.7%
太子堂	1人	6.7%
三軒茶屋	0人	0.0%
若林	1人	6.7%
世田谷	2人	13.3%
弦巻	1人	6.7%
桜	1人	6.7%
経堂	0人	0.0%
宮坂	1人	6.7%
桜丘	2人	13.3%
下馬	1人	6.7%
野沢	0人	0.0%
上馬	0人	0.0%
駒沢	0人	0.0%

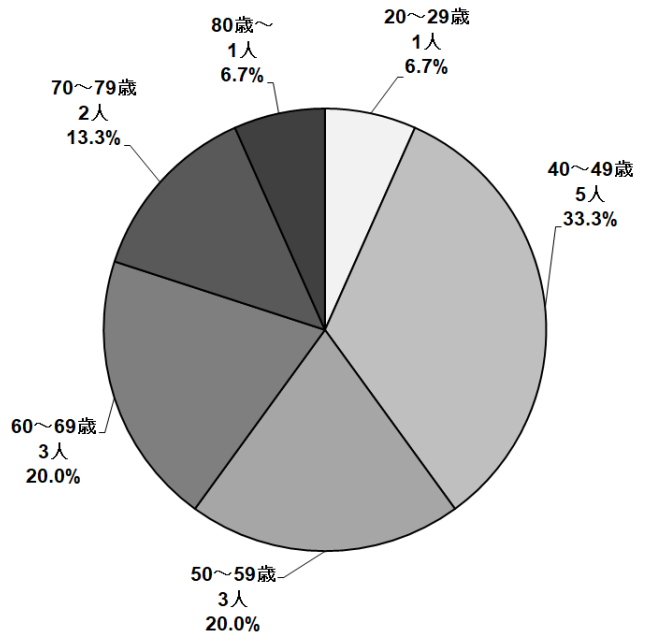


問 2

年齢に○をつけてください。

<回答>

選択肢	回答数	割合
1 1～19歳	0人	0.0%
2 20～29歳	1人	6.7%
3 30～39歳	0人	0.0%
4 40～49歳	5人	33.3%
5 50～59歳	3人	20.0%
6 60～69歳	3人	20.0%
7 70～79歳	2人	13.3%
8 80歳～	1人	6.7%

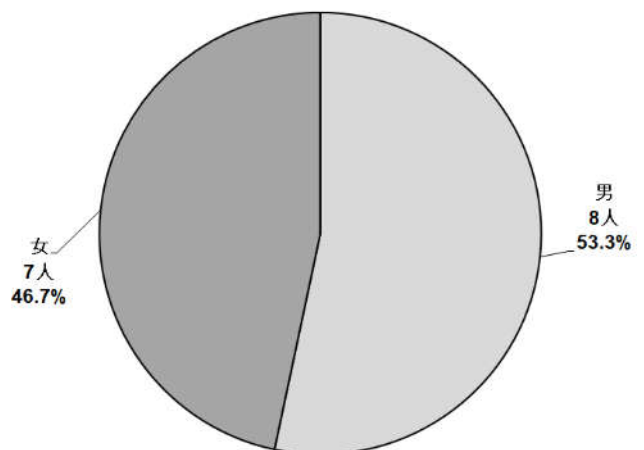


問 3

性別に○をつけてください。

<回答>

選択肢	回答数	割合
1 男	8人	53.3%
2 女	7人	46.7%
3 その他	0人	0.0%

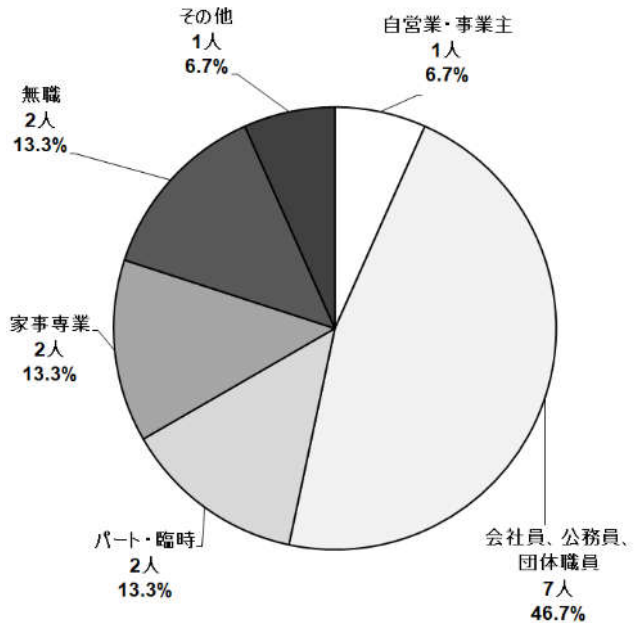


問4

職業に○をつけてください。

<回答>

選択肢	回答数	割合
1 自営業・事業主	1人	6.7%
2 会社員、 公務員、団体職員	7人	46.7%
3 パート・臨時 (非常勤、嘱託、派遣等を含む)	2人	13.3%
4 その他就業者 (家族従業者、農業従業者 等)	0人	0.0%
5 家事専業	2人	13.3%
6 学生	0人	0.0%
7 無職	2人	13.3%
8 その他	1人	6.7%

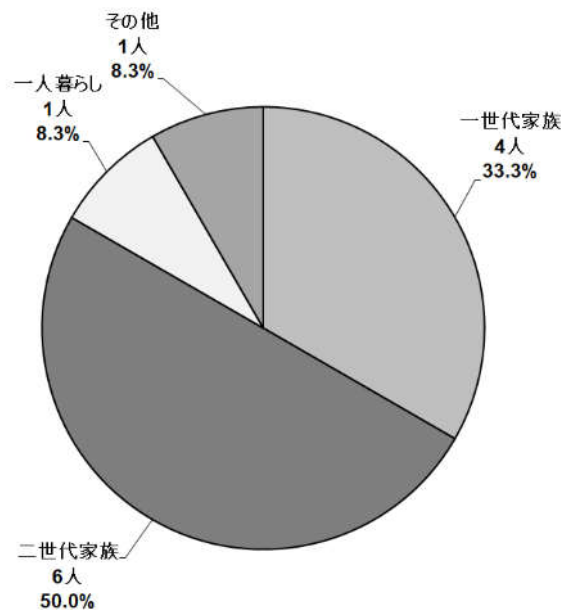


問5

同居する家族構成に○をつけてください。

<回答>

選択肢	回答数	割合
1 一世代家族 (例：あなたと 夫・妻・ パートナー)	4人	33.3%
2 二世世代家族 (例：あなたと 子ども・父母)	6人	50.0%
3 三世世代家族 (例：あなたと 子どもと孫・ 子どもと父母・ 祖父母と父母)	0人	0.0%
4 一人暮らし	1人	8.3%
5 その他	1人	8.3%

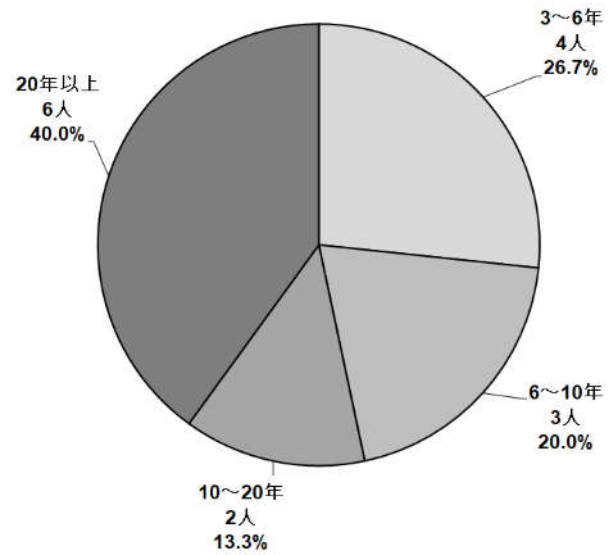


問6

世田谷区での居住年数に○をつけてください。

<回答>

町	回答数	割合
1 1年未満	0人	0.0%
2 1年以上3年未満	0人	0.0%
3 3年以上6年未満	4人	26.7%
4 6年以上10年未満	3人	20.0%
5 10年以上20年未満	2人	13.3%
6 20年以上	6人	40.0%



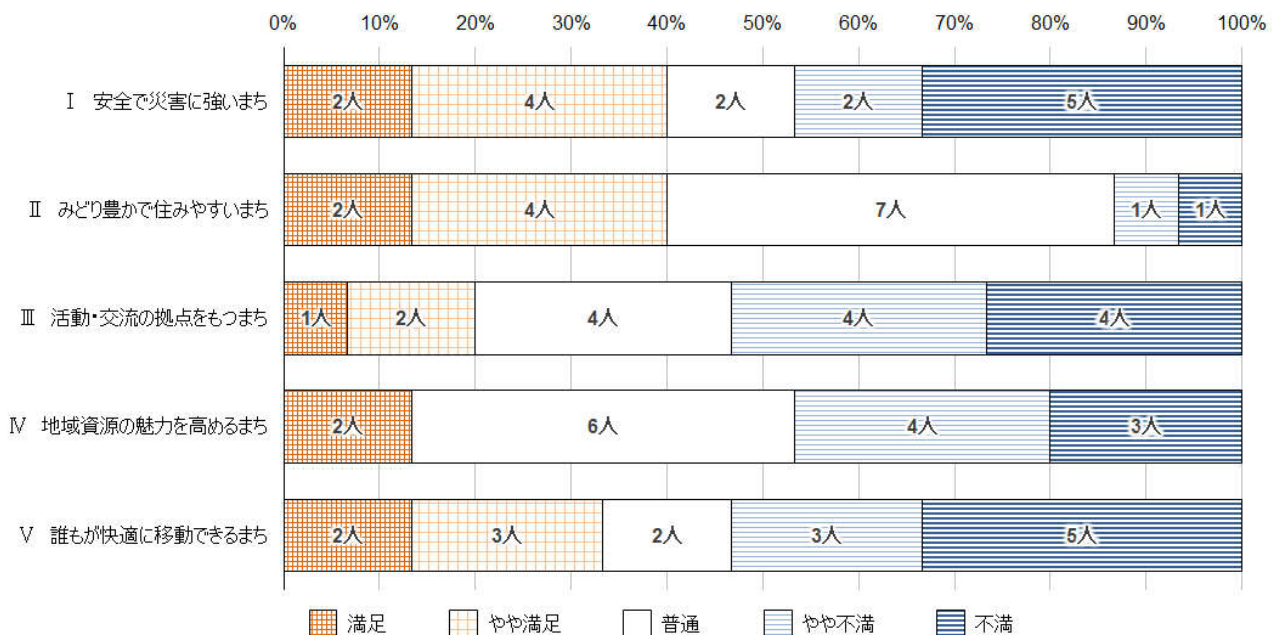
2 身近なまちの満足度について

問7 (1)

平成27年4月に策定した「世田谷区都市整備方針（地域整備方針）」の中で、概ね20年後を見据えた世田谷地域のまちの姿を、下表のⅠ～Ⅴの〈テーマ〉に沿って設定しました。お住まいのまちについて、Ⅰ～Ⅴのまちの姿に対する現在の満足度をお聞かせください。1（満足）から5（不満）のいずれかに○をつけてください。

<回答>

まちの姿	満足	やや満足	普通	やや不満	不満
〈Ⅰ 安全で災害に強いまち〉 建築物が不燃化され、道路や公園などが整備された、防災性が高く災害に強い安全で安心なまち	2人 13.3%	4人 26.7%	2人 13.3%	2人 13.3%	5人 33.3%
〈Ⅱ みどり豊かで住みやすいまち〉 みどりを保全・創出し、良好な住環境が維持された、快適に暮らせるまち	2人 13.3%	4人 26.7%	7人 46.7%	1人 6.7%	1人 6.7%
〈Ⅲ 活動・交流の拠点をもつまち〉 各拠点の特性を活かした、誰もが交流でき利用しやすい、にぎわいと活力のあるまち	1人 6.7%	2人 13.3%	4人 26.7%	4人 26.7%	4人 26.7%
〈Ⅳ 地域資源の魅力を高めるまち〉 歴史的資産や文化・自然・知的資源を活かし育む魅力あふれるまち	2人 13.3%	0人 0.0%	6人 40.0%	4人 26.7%	3人 20.0%
〈Ⅴ 誰もが快適に移動できるまち〉 交通ネットワークや生活道路などの交通環境の整備が進み、誰もが安心して安全で快適に移動できるまち	2人 13.3%	3人 20.0%	2人 13.3%	3人 20.0%	5人 33.3%

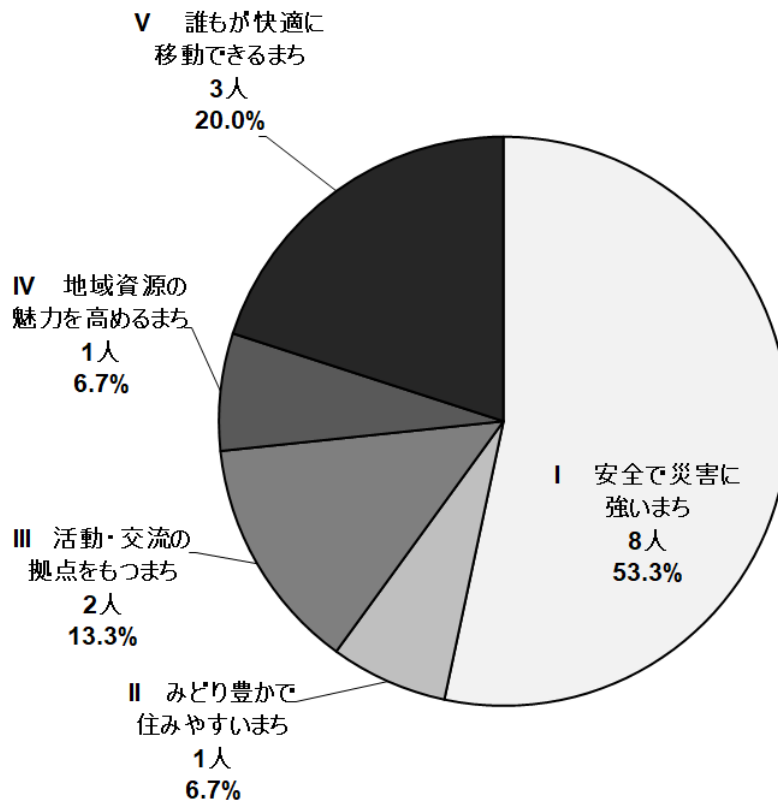


問7 (2)

I～Vの中で、あなたが特に重要だと思うもの1つに○をつけてください。

<回答>

まちの姿	回答数	割合
〈I 安全で災害に強いまち〉 建築物が不燃化され、道路や公園などが整備された、防災性が高く災害に強い安全で安心なまち	8人	53.3%
〈II みどり豊かで住みやすいまち〉 みどりを保全・創出し、良好な住環境が維持された、快適に暮らせるまち	1人	6.7%
〈III 活動・交流の拠点をもつまち〉 各拠点の特性を活かした、誰もが交流でき利用しやすい、にぎわいと活力のあるまち	2人	13.3%
〈IV 地域資源の魅力を高めるまち〉 歴史的資産や文化・自然・知的資源を活かし育む魅力あふれるまち	1人	6.7%
〈V 誰もが快適に移動できるまち〉 交通ネットワークや生活道路などの交通環境の整備が進み、誰もが安心して安全で快適に移動できるまち	3人	20.0%



(2) 北沢地域

1 あなた自身のことについて（回答者の属性）

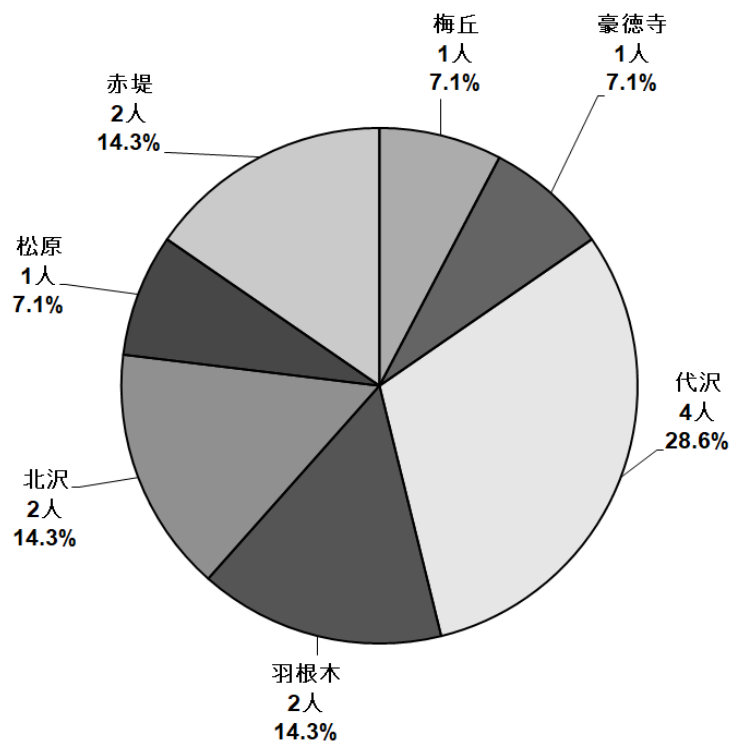
問 1

お住まいを丁目まで記載してください。

<回答>

●町別の集計

町	回答数	割合
代田	0人	0.0%
梅丘	1人	7.1%
豪徳寺	1人	7.1%
代沢	4人	28.6%
池尻	0人	0.0%
羽根木	2人	14.3%
大原	0人	0.0%
北沢	2人	14.3%
松原	1人	7.1%
赤堤	2人	14.3%
桜上水	0人	0.0%

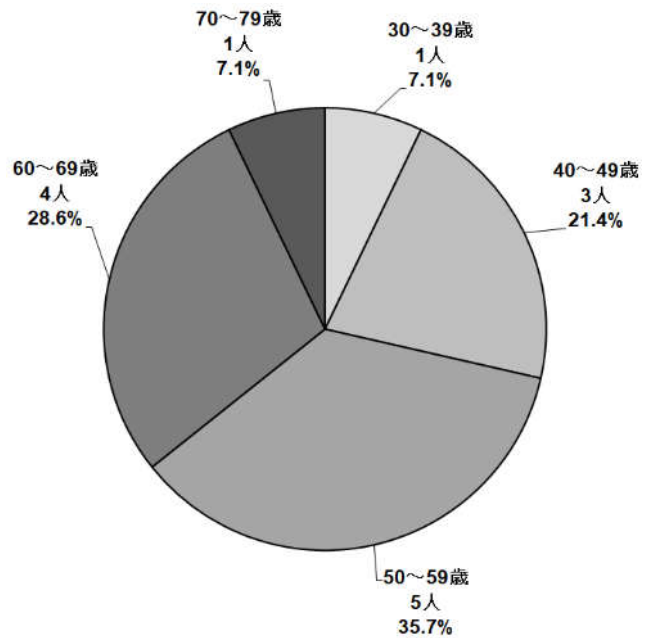


問2

年齢に○をつけてください。

<回答>

選択肢	回答数	割合
1 1～19歳	0人	0.0%
2 20～29歳	0人	0.0%
3 30～39歳	1人	7.1%
4 40～49歳	3人	21.4%
5 50～59歳	5人	35.7%
6 60～69歳	4人	28.6%
7 70～79歳	1人	7.1%
8 80歳～	0人	0.0%

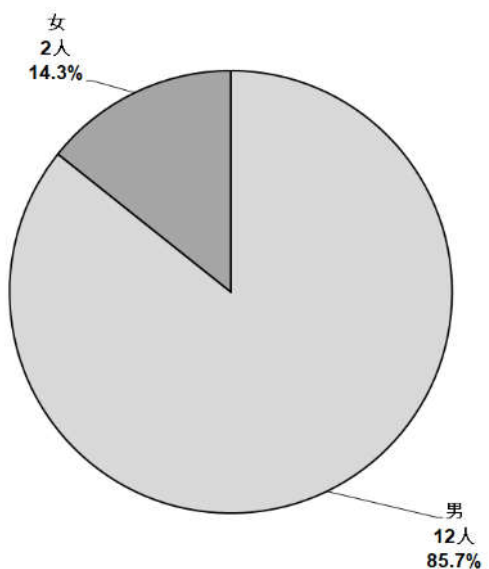


問3

性別に○をつけてください。

<回答>

選択肢	回答数	割合
1 男	72人	41.6%
2 女	101人	58.4%
3 その他	0人	0.0%

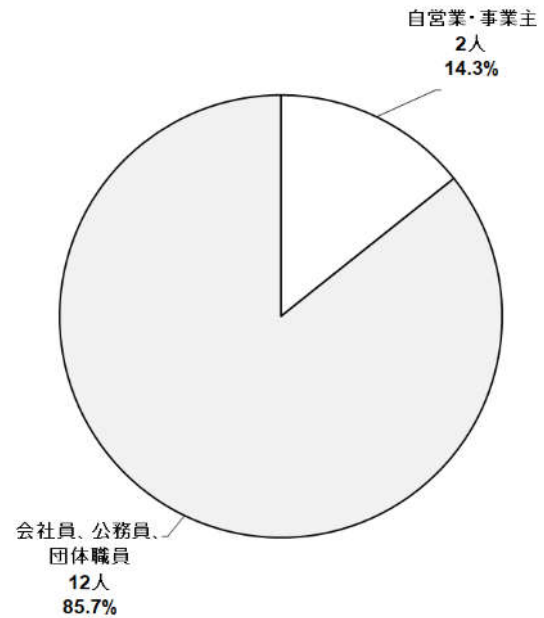


問4

職業に○をつけてください。

<回答>

選択肢	回答数	割合
1 自営業・事業主	2人	14.3%
2 会社員、 公務員、団体職員	12人	85.7%
3 パート・臨時 (非常勤、嘱託、派遣等を含む)	0人	0.0%
4 その他就業者 (家族従業者、農業従業者 等)	0人	0.0%
5 家事専業	0人	0.0%
6 学生	0人	0.0%
7 無職	0人	0.0%
8 その他	0人	0.0%

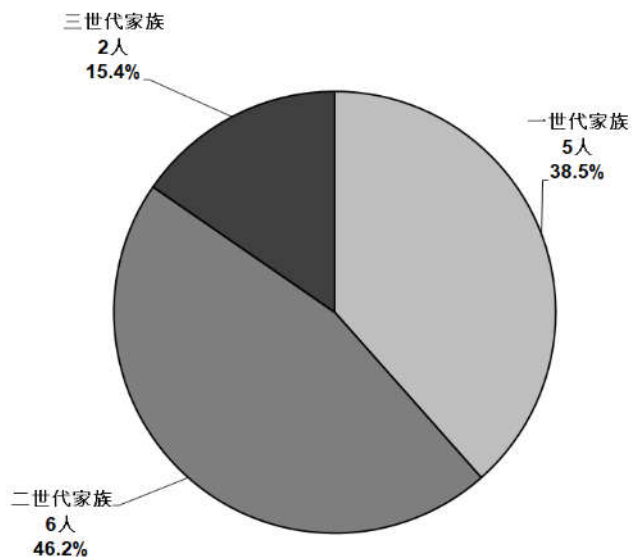


問5

同居する家族構成に○をつけてください。

<回答>

選択肢	回答数	割合
1 一世代家族 (例：あなたと 夫・妻・ パートナー)	5人	38.5%
2 二世世代家族 (例：あなたと 子ども・父母)	6人	46.2%
3 三世世代家族 (例：あなたと 子どもと孫・ 子どもと父母・ 祖父母と父母)	2人	15.4%
4 一人暮らし	0人	0.0%
5 その他	0人	0.0%

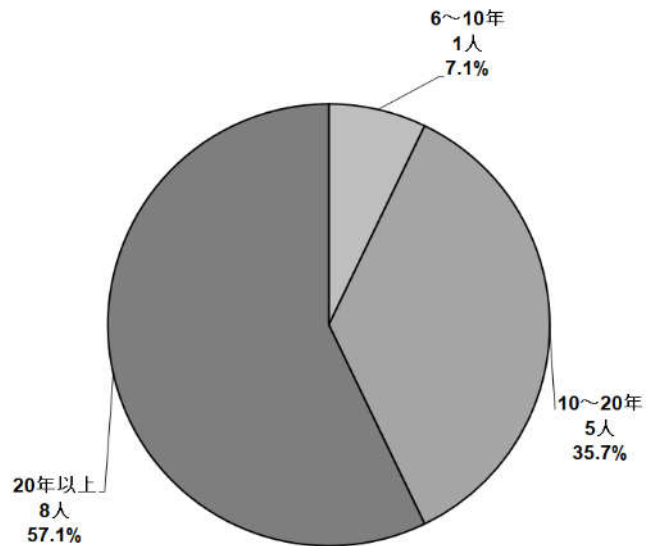


問6

世田谷区での居住年数に○をつけてください。

<回答>

町	回答数	割合
1 1年未満	0人	0.0%
2 1年以上3年未満	0人	0.0%
3 3年以上6年未満	0人	0.0%
4 6年以上10年未満	1人	7.1%
5 10年以上20年未満	5人	35.7%
6 20年以上	8人	57.1%



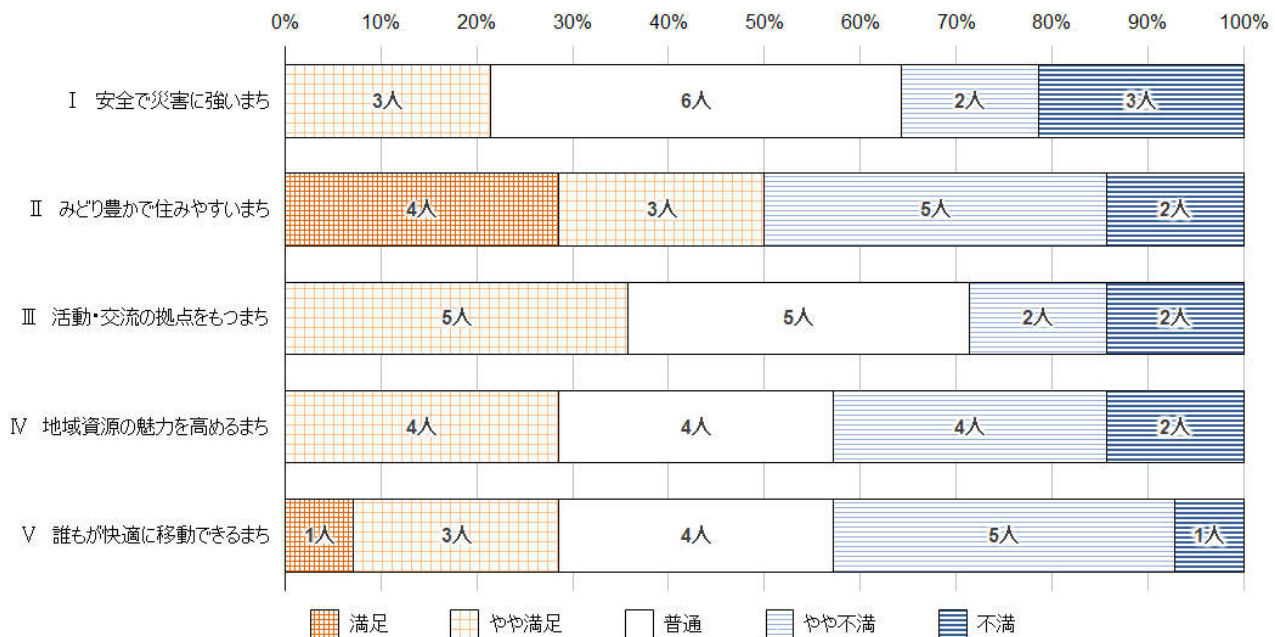
2 身近なまちの満足度について

問7 (1)

平成27年4月に策定した「世田谷区都市整備方針（地域整備方針）」の中で、概ね20年後を見据えた北沢地域のまちの姿を、下表のⅠ～Ⅴの〈テーマ〉に沿って設定しました。お住まいのまちについて、Ⅰ～Ⅴのまちの姿に対する現在の満足度をお聞かせください。1（満足）から5（不満）のいずれかに○をつけてください。

<回答>

まちの姿	満足	やや満足	普通	やや不満	不満
〈Ⅰ 安全で災害に強いまち〉 建築物の不燃化・耐震化を進めるとともに道路や公園などが整備され、防災性が向上した、安全で災害に強いまち	0人 0.0%	3人 21.4%	6人 42.9%	2人 14.3%	3人 21.4%
〈Ⅱ みどり豊かで住みやすいまち〉 みどりの拠点を中心として、みどりを保全、創出し、地区の特性に応じて適正な土地利用がなされた、みどり豊かで住みやすいまち	4人 28.6%	3人 21.4%	0人 0.0%	5人 35.7%	2人 14.3%
〈Ⅲ 活動・交流の拠点をもつまち〉 駅周辺の商業地が保有する文化、街なみなどの個性を活かし、にぎわいや活気のある、活動・交流の拠点をもつまち	0人 0.0%	5人 35.7%	5人 35.7%	2人 14.3%	2人 14.3%
〈Ⅳ 地域資源の魅力を高めるまち〉 屋敷林や農地などの自然資源が保全され、暮らしの風景やにぎわいのある風景が活用された、地域資源の魅力を高めるまち	0人 0.0%	4人 28.6%	4人 28.6%	4人 28.6%	2人 14.3%
〈Ⅴ 誰もが快適に移動できるまち〉 連続立体交差事業や都市計画道路の整備にあわせて地区の街づくりが進み、交通環境の質が高く、誰もが安全で快適に移動できるまち	1人 7.1%	3人 21.4%	4人 28.6%	5人 35.7%	1人 7.1%

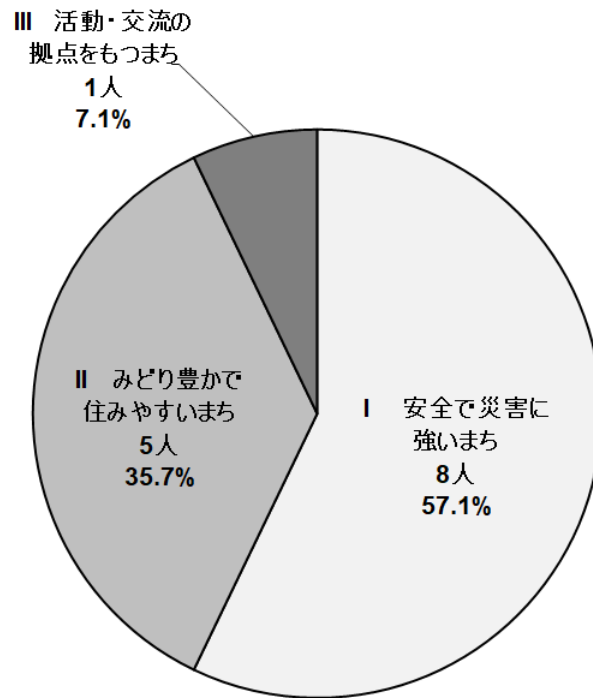


問7(2)

I～Vの中で、あなたが特に重要だと思うもの1つに○をつけてください。

<回答>

まちの姿	回答数	割合
〈I 安全で災害に強いまち〉 建築物の不燃化・耐震化を進めるとともに道路や公園などが整備され、防災性が向上した、安全で災害に強いまち	8人	57.1%
〈II みどり豊かで住みやすいまち〉 みどりの拠点を中心として、みどりを保全、創出し、地区の特性に応じて適正な土地利用がなされた、みどり豊かで住みやすいまち	5人	35.7%
〈III 活動・交流の拠点をもつまち〉 駅周辺の商業地が保有する文化、街なみなどの個性を活かし、にぎわいや活気のある、活動・交流の拠点をもつまち	1人	7.1%
〈IV 地域資源の魅力を高めるまち〉 屋敷林や農地などの自然資源が保全され、暮らしの風景やにぎわいのある風景が活用された、地域資源の魅力を高めるまち	0人	0.0%
〈V 誰もが快適に移動できるまち〉 連続立体交差事業や都市計画道路の整備にあわせて地区の街づくりが進み、交通環境の質が高く、誰もが安全で快適に移動できるまち	0人	0.0%



(3) 玉川地域

1 あなた自身のことについて (回答者の属性)

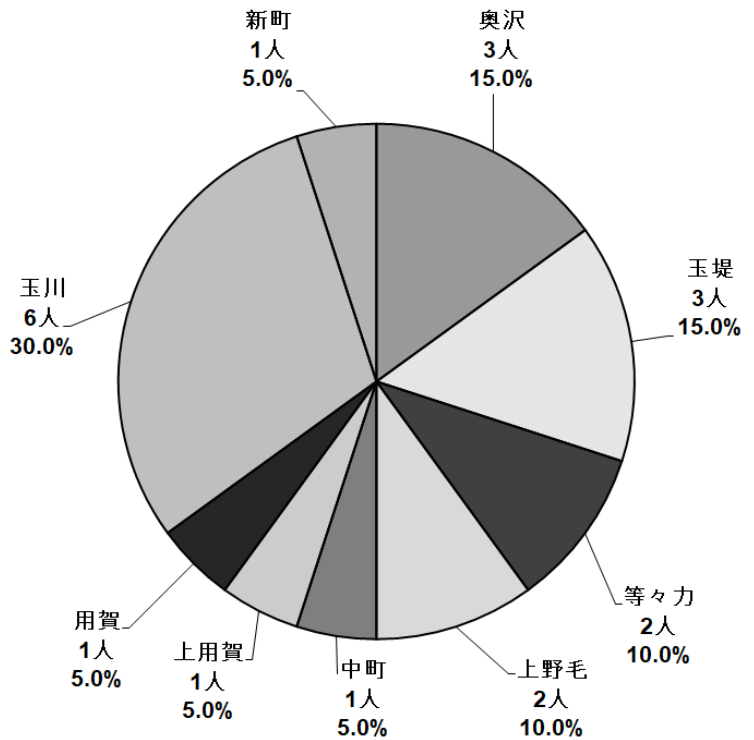
問 1

お住まいを丁目まで記載してください。

<回答>

●町別の集計

町	回答数	割合
東玉川	0人	0.0%
奥沢	3人	15.0%
玉川田園調布	0人	0.0%
玉堤	3人	15.0%
尾山台	0人	0.0%
等々力	2人	10.0%
上野毛	2人	10.0%
中町	1人	5.0%
野毛	0人	0.0%
上用賀	1人	5.0%
玉川台	0人	0.0%
用賀	1人	5.0%
玉川	6人	30.0%
瀬田	0人	0.0%
駒沢	0人	0.0%
新町	1人	5.0%
深沢	0人	0.0%
駒沢公園	0人	0.0%
桜新町	0人	0.0%

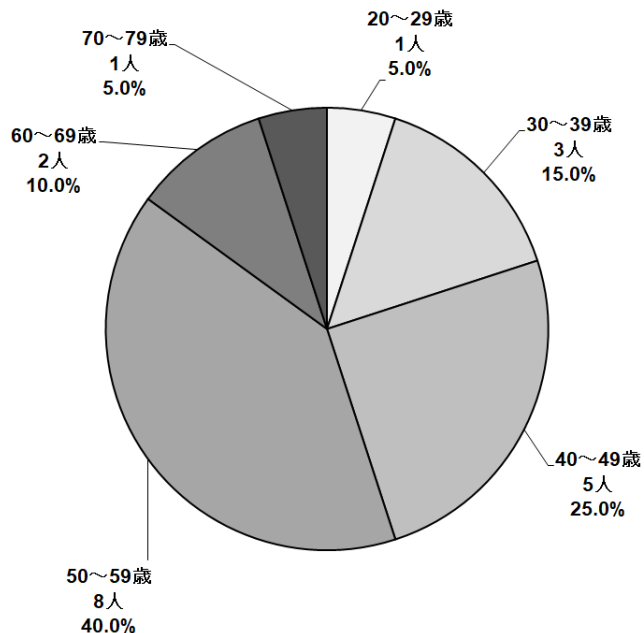


問2

年齢に○をつけてください。

<回答>

選択肢	回答数	割合
1 1～19歳	0人	0.0%
2 20～29歳	1人	5.0%
3 30～39歳	3人	15.0%
4 40～49歳	5人	25.0%
5 50～59歳	8人	40.0%
6 60～69歳	2人	10.0%
7 70～79歳	1人	5.0%
8 80歳～	0人	0.0%

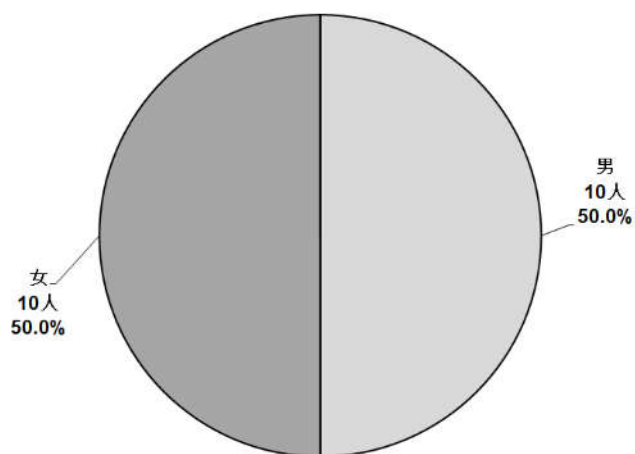


問3

性別に○をつけてください。

<回答>

選択肢	回答数	割合
1 男	10人	50.0%
2 女	10人	50.0%
3 その他	0人	0.0%

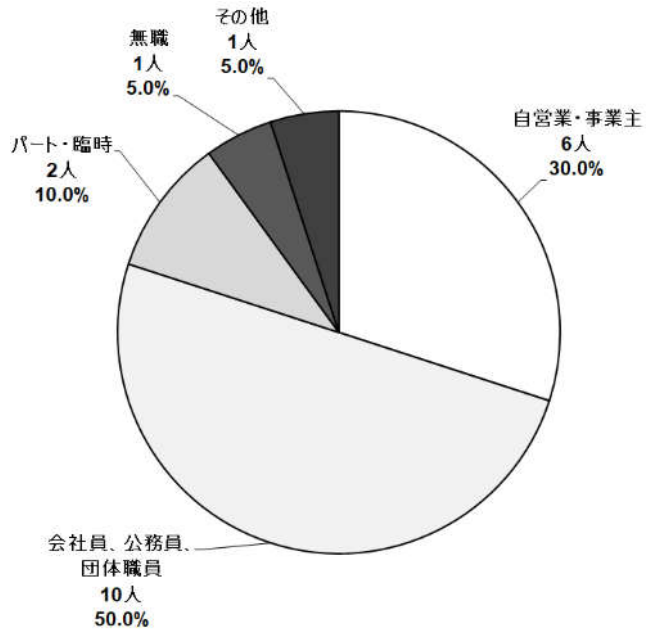


問4

職業に○をつけてください。

<回答>

選択肢	回答数	割合
1 自営業・事業主	6人	30.0%
2 会社員、 公務員、団体職員	10人	50.0%
3 パート・臨時 (非常勤、嘱託、派遣等を含む)	2人	10.0%
4 その他就業者 (家族従業者、農業従業者 等)	0人	0.0%
5 家事専業	0人	0.0%
6 学生	0人	0.0%
7 無職	1人	5.0%
8 その他	1人	5.0%

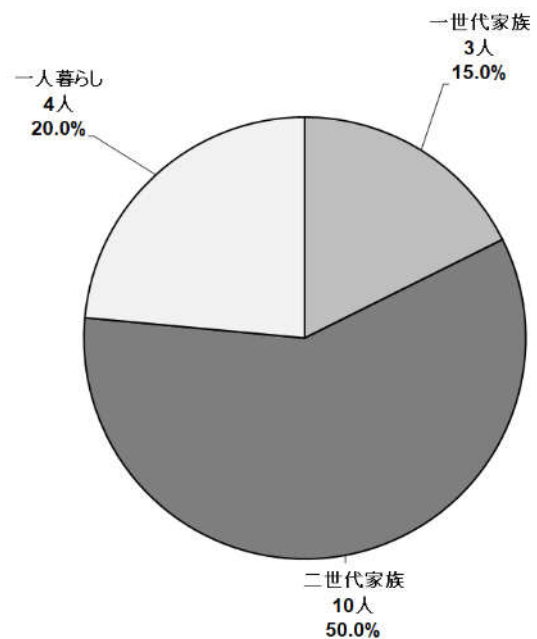


問5

同居する家族構成に○をつけてください。

<回答>

選択肢	回答数	割合
1 一世代家族 (例：あなたと 夫・妻・ パートナー)	3人	15.0%
2 二世世代家族 (例：あなたと 子ども・父母)	10人	50.0%
3 三世世代家族 (例：あなたと 子どもと孫・ 子どもと父母・ 祖父母と父母)	0人	0.0%
4 一人暮らし	4人	20.0%
5 その他	0人	0.0%

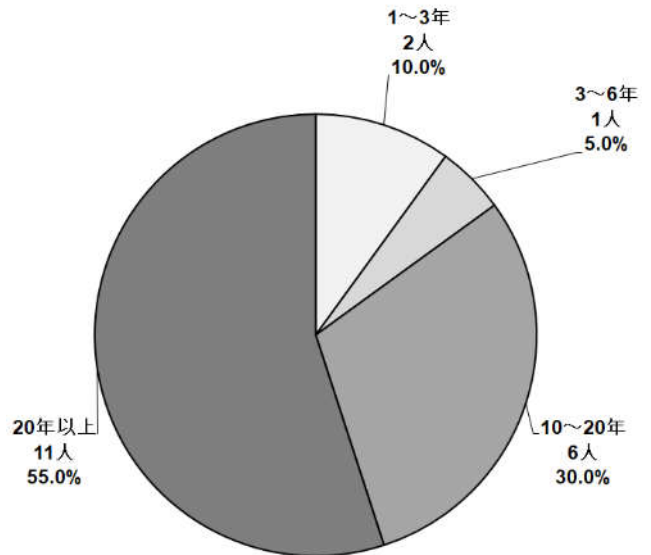


問6

世田谷区での居住年数に○をつけてください。

<回答>

町	回答数	割合
1 1年未満	0人	0.0%
2 1年以上3年未満	2人	10.0%
3 3年以上6年未満	1人	5.0%
4 6年以上10年未満	0人	0.0%
5 10年以上20年未満	6人	30.0%
6 20年以上	11人	55.0%



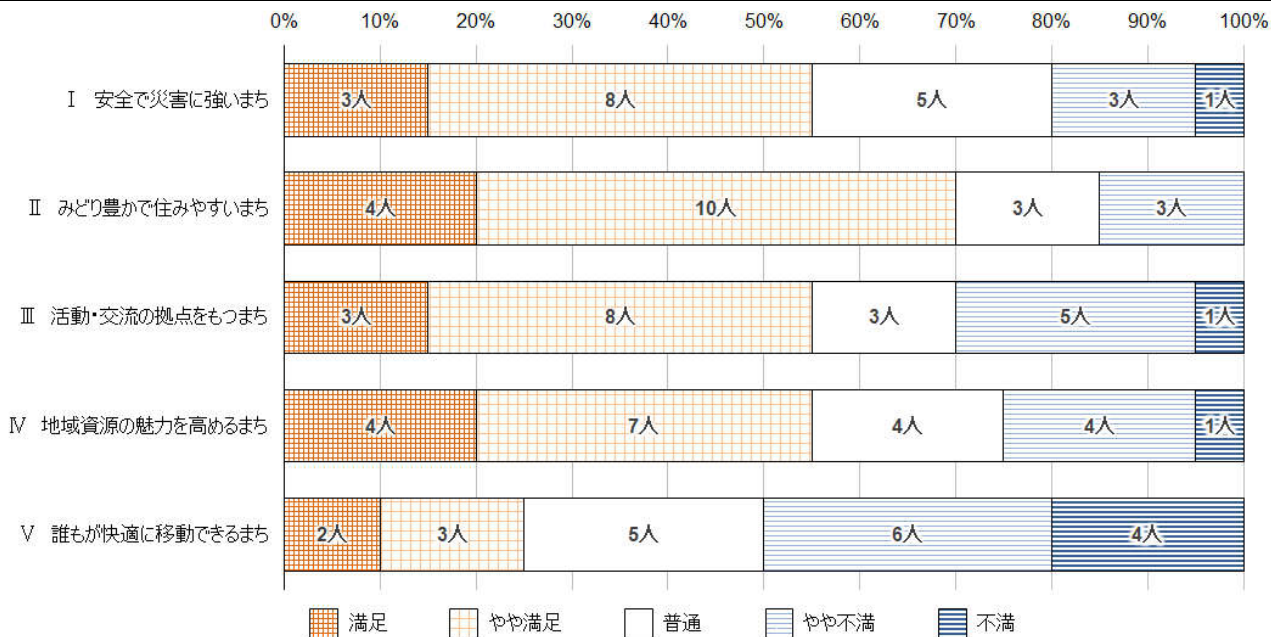
2 身近なまちの満足度について

問7 (1)

平成27年4月に策定した「世田谷区都市整備方針（地域整備方針）」の中で、概ね20年後を見据えた玉川地域のまちの姿を、下表のⅠ～Ⅴの〈テーマ〉に沿って設定しました。お住まいのまちについて、Ⅰ～Ⅴのまちの姿に対する現在の満足度をお聞かせください。1（満足）から5（不満）のいずれかに○をつけてください。

<回答>

まちの姿	満足	やや満足	普通	やや不満	不満
〈Ⅰ 安全で災害に強いまち〉 地震や火災、水害等の自然災害に強く、防犯にも配慮した安全で安心して暮らせるまち	3人 15.0%	8人 40.0%	5人 25.0%	3人 15.0%	1人 5.0%
〈Ⅱ みどり豊かで住みやすいまち〉 先人たちから受け継いだ、みどり豊かで都市基盤の整った街なみを維持・発展させるとともに、農のある風景を守り伝え、環境にやさしく快適で住みよいまち	4人 20.0%	10人 50.0%	3人 15.0%	3人 15.0%	0人 0.0%
〈Ⅲ 活動・交流の拠点をもつまち〉 二子玉川をはじめとした、地域の個性を活かした商店街のにぎわいや、業務などの機能が充実した交流と生活の拠点が身近にあり、誰もが歩いて暮らせるまち	3人 15.0%	8人 40.0%	3人 15.0%	5人 25.0%	1人 5.0%
〈Ⅳ 地域資源の魅力を高めるまち〉 国分寺崖線や等々力渓谷などの豊かな自然資源をはじめ、サザエさん通りや九品仏等の歴史・文化資源を活かした、魅力あふれるまち	4人 20.0%	7人 35.0%	4人 20.0%	4人 20.0%	1人 5.0%
〈Ⅴ 誰もが快適に移動できるまち〉 人・自転車・車が安全に行きかう道路と、利用しやすい公共交通機関の環境整備が進み、誰もが安心して快適に移動できるまち	2人 10.0%	3人 15.0%	5人 25.0%	6人 30.0%	4人 20.0%

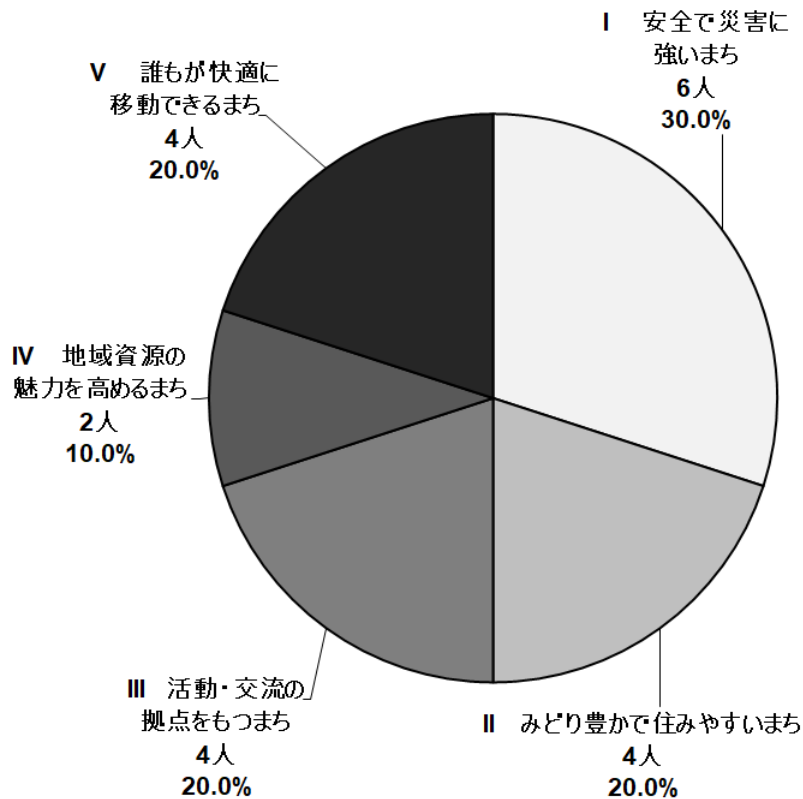


問7 (2)

I～Vの中で、あなたが特に重要だと思うもの1つに○をつけてください。

<回答>

まちの姿	回答数	割合
〈I 安全で災害に強いまち〉 地震や火災、水害等の自然災害に強く、防犯にも配慮した安全で安心して暮らせるまち	6人	30.0%
〈II みどり豊かで住みやすいまち〉 先人たちから受け継いだ、みどり豊かで都市基盤の整った街なみを維持・発展させるとともに、農のある風景を守り伝え、環境にやさしく快適で住みよいまち	4人	20.0%
〈III 活動・交流の拠点をもつまち〉 二子玉川をはじめとした、地域の個性を活かした商店街のにぎわいや、業務などの機能が充実した交流と生活の拠点が身近にあり、誰もが歩いて暮らせるまち	4人	20.0%
〈IV 地域資源の魅力を高めるまち〉 国分寺崖線や等々力溪谷などの豊かな自然資源をはじめ、サザエさん通りや九品仏等の歴史・文化資源を活かした、魅力あふれるまち	2人	10.0%
〈V 誰もが快適に移動できるまち〉 人・自転車・車が安全に行きかう道路と、利用しやすい公共交通機関の環境整備が進み、誰もが安心して快適に移動できるまち	4人	20.0%



(4) 砧地域

1 あなた自身のことについて（回答者の属性）

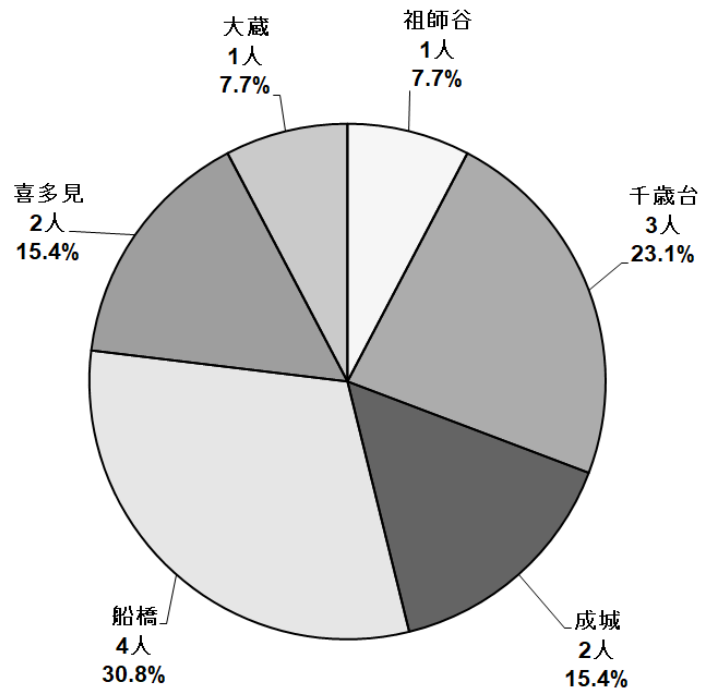
問 1

お住まいを丁目まで記載してください。

<回答>

●町別の集計

町	回答数	割合
祖師谷	1人	7.7%
千歳台	3人	23.1%
成城	2人	15.4%
船橋	4人	30.8%
喜多見	2人	15.4%
鎌田	0人	0.0%
宇奈根	0人	0.0%
岡本	0人	0.0%
砧	0人	0.0%
大蔵	1人	7.7%
砧公園	0人	0.0%

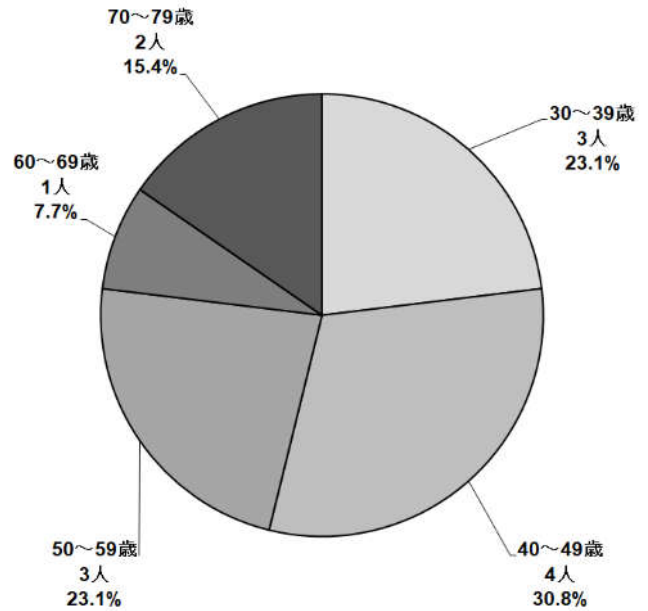


問2

年齢に○をつけてください。

<回答>

選択肢	回答数	割合
1 1～19歳	0人	0.0%
2 20～29歳	0人	0.0%
3 30～39歳	3人	23.1%
4 40～49歳	4人	30.8%
5 50～59歳	3人	23.1%
6 60～69歳	1人	7.7%
7 70～79歳	2人	15.4%
8 80歳～	0人	0.0%

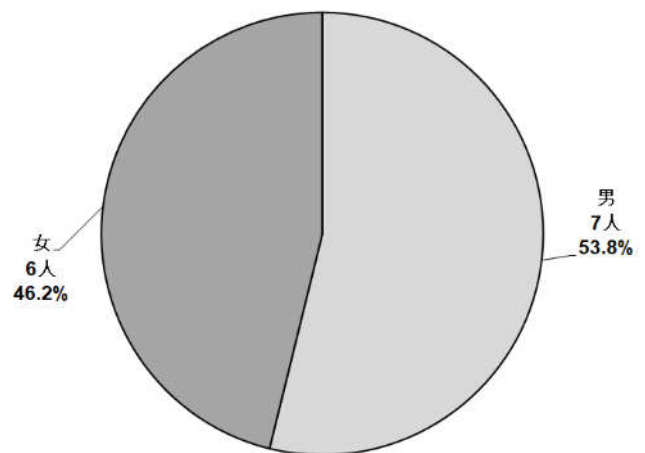


問3

性別に○をつけてください。

<回答>

選択肢	回答数	割合
1 男	7人	53.8%
2 女	6人	46.2%
3 その他	0人	0.0%

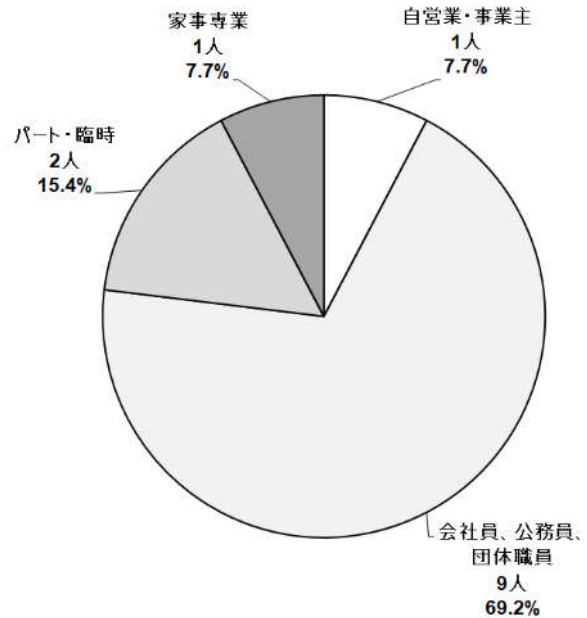


問4

職業に○をつけてください。

<回答>

選択肢	回答数	割合
1 自営業・事業主	1人	7.7%
2 会社員、 公務員、団体職員	9人	69.2%
3 パート・臨時 (非常勤、嘱託、派遣等を含む)	2人	15.4%
4 その他就業者 (家族従業者、農業従業者 等)	0人	0.0%
5 家事専業	1人	7.7%
6 学生	0人	0.0%
7 無職	0人	0.0%
8 その他	0人	0.0%

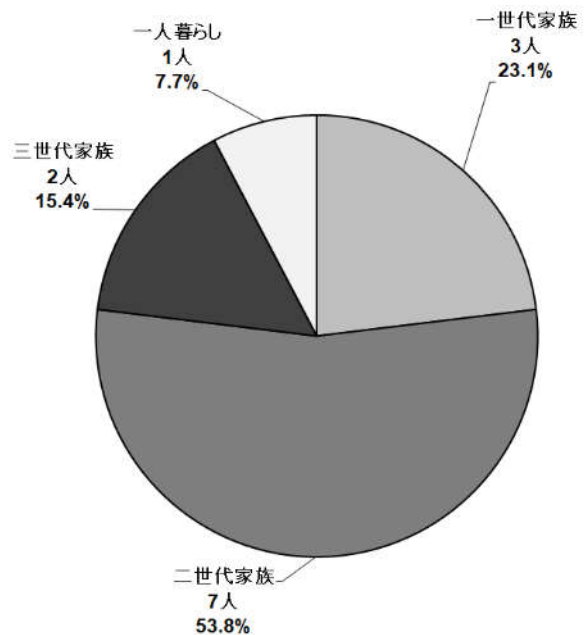


問5

同居する家族構成に○をつけてください。

<回答>

選択肢	回答数	割合
1 一世代家族 (例：あなたと 夫・妻・ パートナー)	3人	23.1%
2 二世世代家族 (例：あなたと 子ども・父母)	7人	53.8%
3 三世世代家族 (例：あなたと 子どもと孫・ 子どもと父母・ 祖父母と父母)	2人	15.4%
4 一人暮らし	1人	7.7%
5 その他	0人	0.0%

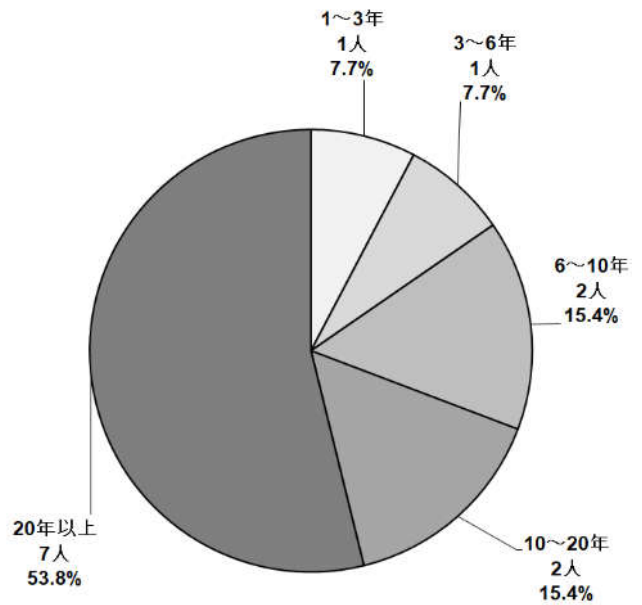


問6

世田谷区での居住年数に○をつけてください。

<回答>

町	回答数	割合
1 1年未満	0人	0.0%
2 1年以上3年未満	1人	7.7%
3 3年以上6年未満	1人	7.7%
4 6年以上10年未満	2人	15.4%
5 10年以上20年未満	2人	15.4%
6 20年以上	7人	53.8%

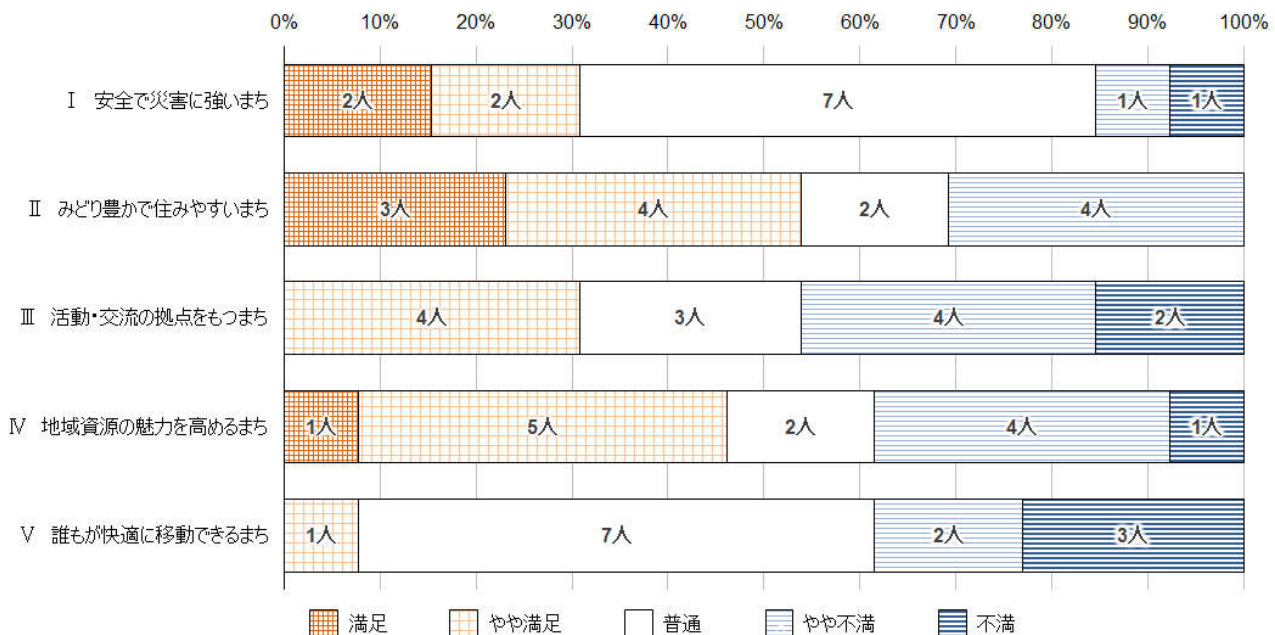


問7（1）

平成27年4月に策定した「世田谷区都市整備方針（地域整備方針）」の中で、概ね20年後を見据えた砦地域のまちの姿を、下表のⅠ～Ⅴの〈テーマ〉に沿って設定しました。お住まいのまちについて、Ⅰ～Ⅴのまちの姿に対する現在の満足度をお聞かせください。1（満足）から5（不満）のいずれかに○をつけてください。

<回答>

まちの姿	満足	やや満足	普通	やや不満	不満
〈Ⅰ 安全で災害に強いまち〉 地震や火災、水害など災害に強い市街地が整備された、安全・安心のまち	2人 15.4%	2人 15.4%	7人 53.8%	1人 7.7%	1人 7.7%
〈Ⅱ みどり豊かで住みやすいまち〉 多摩川緑地、砦公園、国分寺崖線などがもつ、恵まれた自然・生態系を大切にするまち	3人 23.1%	4人 30.8%	2人 15.4%	4人 30.8%	0人 0.0%
〈Ⅲ 活動・交流の拠点をもつまち〉 にぎわいと元気あふれるコミュニティの形成された生活拠点と、誰もが利用できる身近なみどりの拠点のあるまち	0人 0.0%	4人 30.8%	3人 23.1%	4人 30.8%	2人 15.4%
〈Ⅳ 地域資源の魅力を高めるまち〉 みどりとみずと農の豊かな原風景と、ゆとりある街なみを後世に残すまち	1人 7.7%	5人 38.5%	2人 15.4%	4人 30.8%	1人 7.7%
〈Ⅴ 誰もが快適に移動できるまち〉 南北方向等の道路が整備され、歩行者や自転車利用者にとって安全で快適に移動できる交通ネットワークが充実したまち	0人 0.0%	1人 7.7%	7人 53.8%	2人 15.4%	3人 23.1%

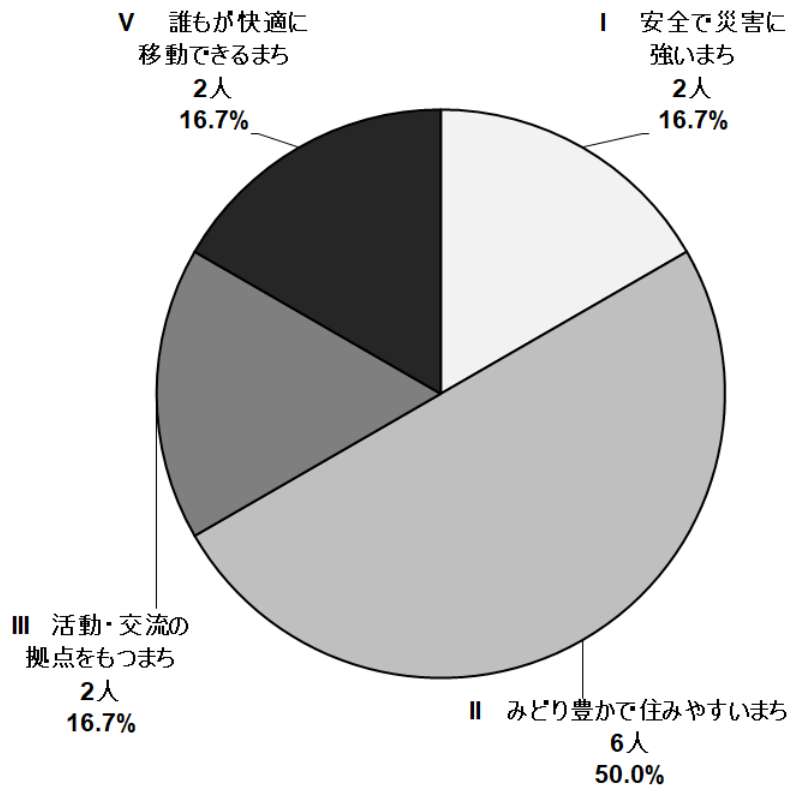


問7 (2)

I～Vの中で、あなたが特に重要だと思うもの1つに○をつけてください。

<回答>

まちの姿	回答数	割合
〈I 安全で災害に強いまち〉 地震や火災、水害など災害に強い市街地が整備された、安全・安心のまち	2人	16.7%
〈II みどり豊かで住みやすいまち〉 多摩川緑地、砦公園、国分寺崖線などがもつ、恵まれた自然・生態系を大切にするまち	6人	50.0%
〈III 活動・交流の拠点をもつまち〉 にぎわいと元気あふれるコミュニティの形成された生活拠点と、誰もが利用できる身近なみどりの拠点のあるまち	2人	16.7%
〈IV 地域資源の魅力を高めるまち〉 みどりとみずと農の豊かな原風景と、ゆとりある街なみを後世に残すまち	0人	0.0%
〈V 誰もが快適に移動できるまち〉 南北方向等の道路が整備され、歩行者や自転車利用者にとって安全で快適に移動できる交通ネットワークが充実したまち	2人	16.7%



(5) 烏山地域

1 あなた自身のことについて (回答者の属性)

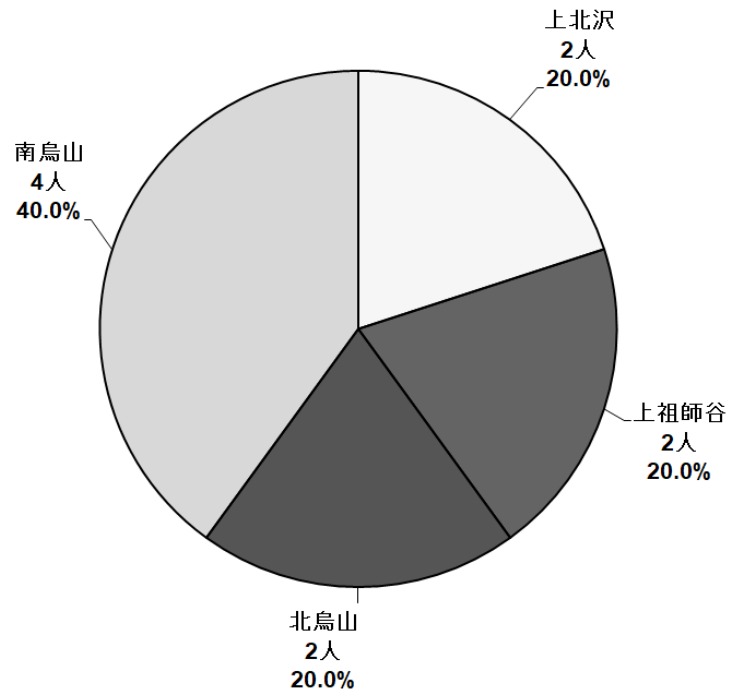
問 1

お住まいを丁目まで記載してください。

<回答>

●町別の集計

町	回答数	割合
上北沢	2人	16.7%
八幡山	0人	0.0%
上祖師谷	2人	20.0%
粕谷	0人	0.0%
給田	0人	0.0%
北烏山	2人	20.0%
南烏山	4人	40.0%

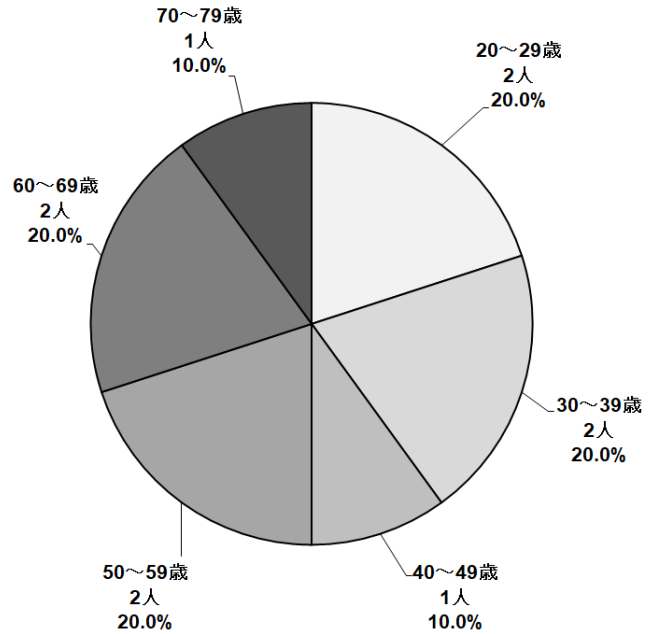


問2

年齢に○をつけてください。

<回答>

選択肢	回答数	割合
1 1～19歳	0人	0.0%
2 20～29歳	2人	20.0%
3 30～39歳	2人	20.0%
4 40～49歳	1人	10.0%
5 50～59歳	2人	20.0%
6 60～69歳	2人	20.0%
7 70～79歳	1人	10.0%
8 80歳～	0人	0.0%

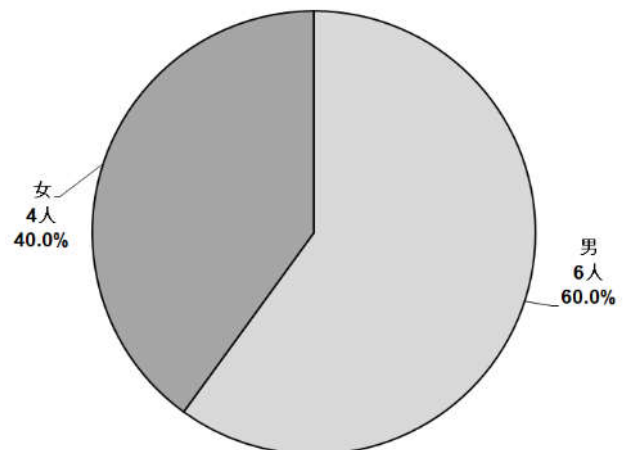


問3

性別に○をつけてください。

<回答>

選択肢	回答数	割合
1 男	6人	60.0%
2 女	4人	40.0%
3 その他	0人	0.0%

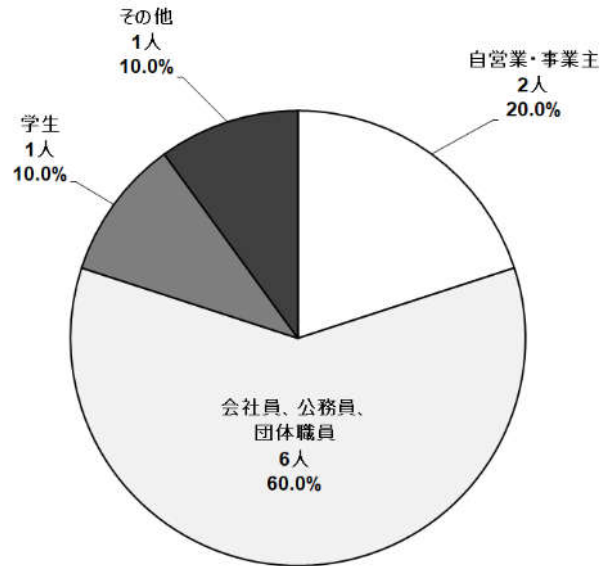


問4

職業に○をつけてください。

<回答>

選択肢	回答数	割合
1 自営業・事業主	2人	20.0%
2 会社員、 公務員、団体職員	6人	60.0%
3 パート・臨時 (非常勤、嘱託、派遣等を含む)	0人	0.0%
4 その他就業者 (家族従業者、農業従業者 等)	0人	0.0%
5 家事専業	0人	0.0%
6 学生	1人	10.0%
7 無職	0人	0.0%
8 その他	1人	10.0%

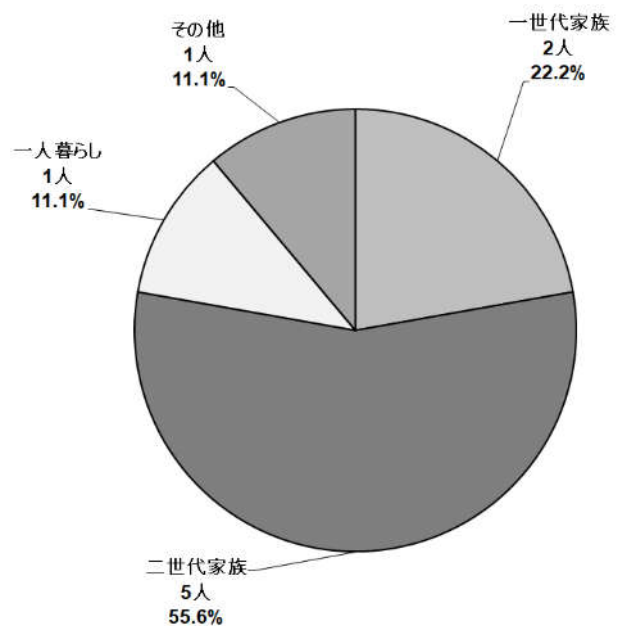


問5

同居する家族構成に○をつけてください。

<回答>

選択肢	回答数	割合
1 一世代家族 (例：あなたと 夫・妻・ パートナー)	2人	22.2%
2 二世世代家族 (例：あなたと 子ども・父母)	5人	55.6%
3 三世世代家族 (例：あなたと 子どもと孫・ 子どもと父母・ 祖父母と父母)	0人	0.0%
4 一人暮らし	1人	11.1%
5 その他	1人	11.1%

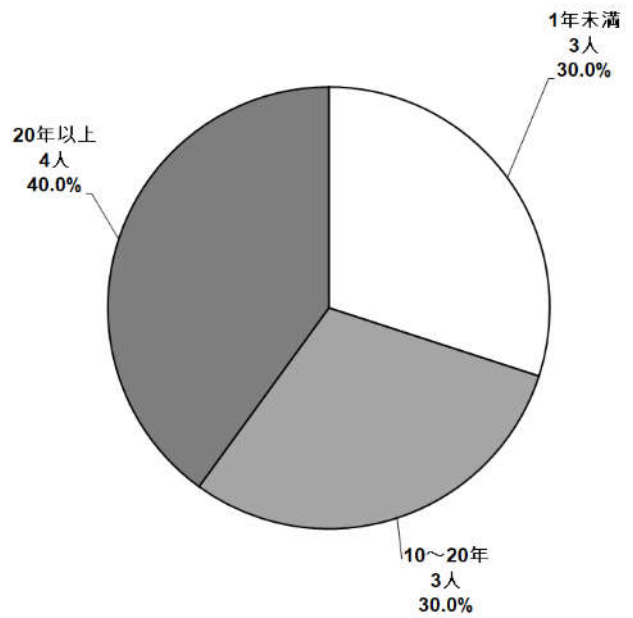


問6

世田谷区での居住年数に○をつけてください。

<回答>

町	回答数	割合
1 1年未満	3人	30.0%
2 1年以上3年未満	0人	0.0%
3 3年以上6年未満	0人	0.0%
4 6年以上10年未満	0人	0.0%
5 10年以上20年未満	3人	30.0%
6 20年以上	4人	40.0%



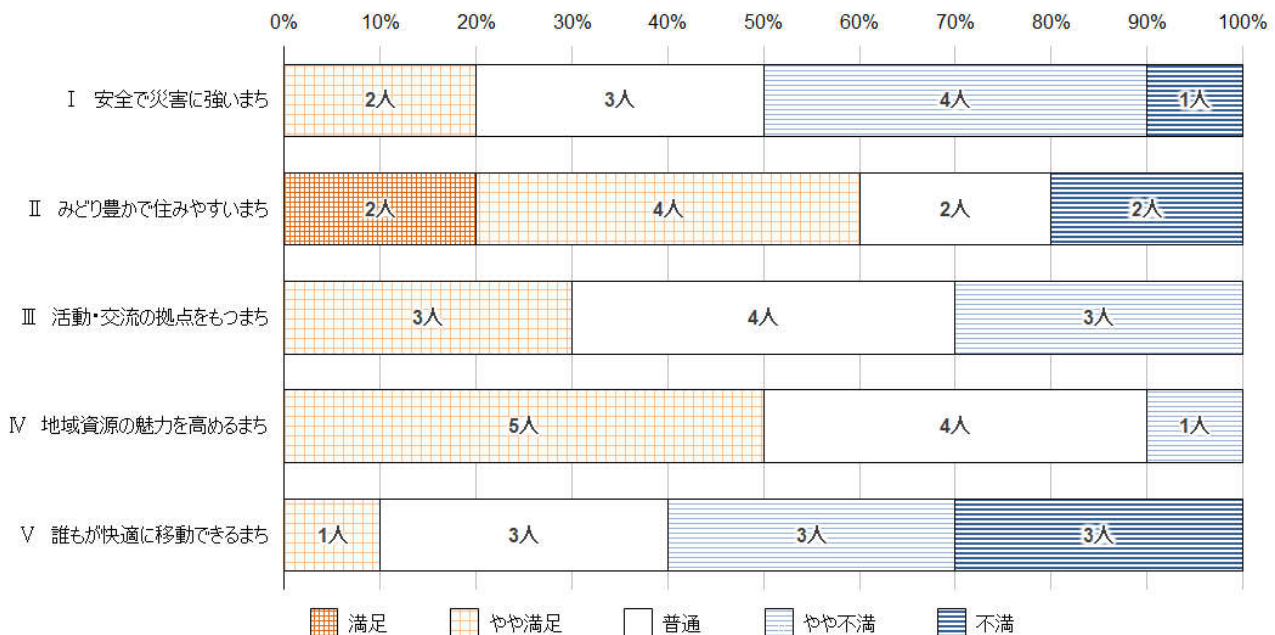
2 身近なまちの満足度について

問7 (1)

平成27年4月に策定した「世田谷区都市整備方針（地域整備方針）」の中で、概ね20年後を見据えた烏山地域のまちの姿を、下表のⅠ～Ⅴの〈テーマ〉に沿って設定しました。お住まいのまちについて、Ⅰ～Ⅴのまちの姿に対する現在の満足度をお聞かせください。1（満足）から5（不満）のいずれかに○をつけてください。

<回答>

まちの姿	満足	やや満足	普通	やや不満	不満
Ⅰ 安全で災害に強いまち 地域の軸となる主要な道路整備を通じて、誰もが安全で快適に移動でき、災害時に延焼遮断や延焼遅延、避難路確保等が可能な災害に強いまち	0人 0.0%	2人 20.0%	3人 30.0%	4人 40.0%	1人 10.0%
Ⅱ みどり豊かで住みやすいまち 農地や屋敷林の保全と、公園等の整備や民有地の緑化を進め、無秩序な市街地開発を抑制した、武蔵野の面影が残るまち	2人 20.0%	4人 40.0%	2人 20.0%	0人 0.0%	2人 20.0%
Ⅲ 活動・交流の拠点をもつまち 大規模な住宅団地の建替えなどに際し、自然環境と調和した道路や公園、公共施設等の整備を進め、新たなコミュニティの拠点を創出していく住みやすいまち	0人 0.0%	3人 30.0%	4人 40.0%	3人 30.0%	0人 0.0%
Ⅳ 地域資源の魅力を高めるまち 烏山寺町のたたずまい、蘆花恒春園、文学館などを核とした歴史と文化、風土が調和した魅力あるまち	0人 0.0%	5人 50.0%	4人 40.0%	1人 10.0%	0人 0.0%
Ⅴ 誰もが快適に移動できるまち 京王線連続立体交差事業や周辺道路の整備などを通じて、南北の交流と人びとが集う魅力あふれるまち	0人 0.0%	1人 10.0%	3人 30.0%	3人 30.0%	3人 30.0%



問7（2）

I～Vの中で、あなたが特に重要だと思うもの1つに○をつけてください。

<回答>

まちの姿	回答数	割合
〈I 安全で災害に強いまち〉 地域の軸となる主要な道路整備を通じて、誰もが安全で快適に移動でき、災害時に延焼遮断や延焼遅延、避難路確保等が可能な災害に強いまち	3人	30.0%
〈II みどり豊かで住みやすいまち〉 農地や屋敷林の保全と、公園等の整備や民有地の緑化を進め、無秩序な市街地開発を抑制した、武蔵野の面影が残るまち	2人	20.0%
〈III 活動・交流の拠点をもつまち〉 大規模な住宅団地の建替えなどに際し、自然環境と調和した道路や公園、公共公益施設等の整備を進め、新たなコミュニティの拠点を創出していく住みやすいまち	0人	0.0%
〈IV 地域資源の魅力を高めるまち〉 烏山寺町のたたずまい、蘆花恒春園、文学館などを核とした歴史と文化、風土が調和した魅力あるまち	1人	10.0%
〈V 誰もが快適に移動できるまち〉 京王線連続立体交差事業や周辺道路の整備などを通じて、南北の交流と人びとが集う魅力あふれるまち	4人	40.0%

