

わたしたちの「街」の未来を考えよう！
地域の街づくりに関する区民アンケート調査（無作為抽出）
一部の集計結果
（速報版）

1. 調査概要

調査期間：令和5年11月10日（金）～令和5年12月10日（日）

調査対象：16歳以上の区民から3,000名（地域別人口割合で配分）抽出

調査方法：郵送調査（回答は、紙面またはインターネット）

調査票：世田谷地域28問、北沢地域31問、玉川地域24問、砧地域23問、烏山地域27問
 対象者のお住まいの地域における区の実施を整理した資料とアンケート調査票を送付

目的：「地域整備方針」の見直しにあたり、各地域のまちの姿の満足度や今後の街づくりについて調査対象者のお考えやご意見を伺い、今後の10年間の各地域の街づくりの方針や取組み等を検討するうえで参考にすることを目的にします。

2. 集計結果

	世田谷 地域	北沢 地域	玉川 地域	砧 地域	烏山 地域	5地域 計
配布数	826	503	739	540	392	3,000
回収数	224	179	278	179	153	1,013
郵送回収	150	112	187	119	106	674
インターネット 回収	74	67	91	60	47	339
回収率	27.1%	35.6%	37.6%	33.1%	39.0%	33.8%

3. 回答処理について

- ・ 集計結果の割合は、小数点第2位を四捨五入して第1位までの表記としているため、合計が100%に満たない場合や、100%を超える場合があります。
- ・ 複数回答の質問の集計結果の割合は、回答者数に占める割合を示しているため、合計が100%を超える場合があります。

4. 集計結果の概要

(1) 世田谷地域

1 あなた自身のことについて（回答者の属性）

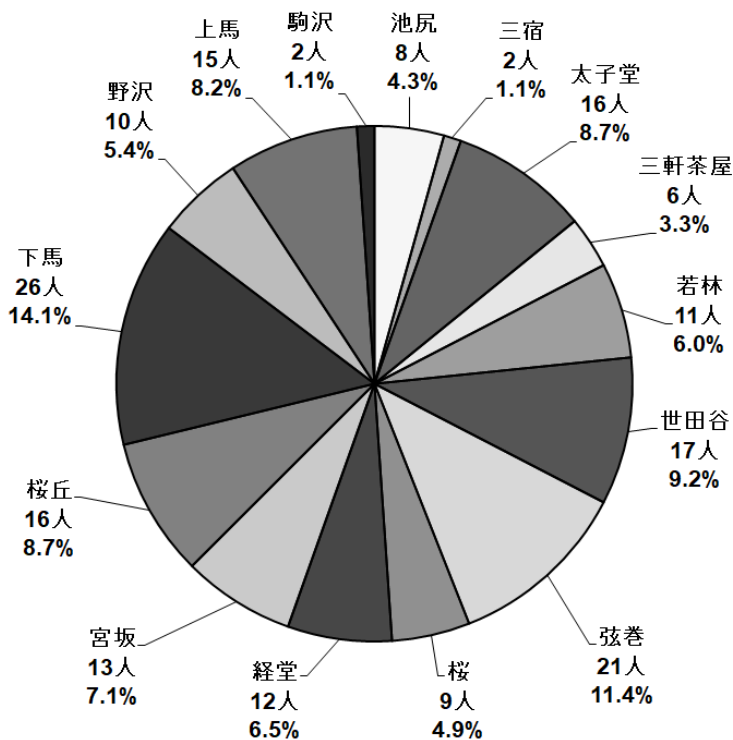
問 1

お住まいを丁目まで記載してください。

<回答>

●町別の集計

町	回答数	割合
池尻	8人	4.3%
三宿	2人	1.1%
太子堂	16人	8.7%
三軒茶屋	6人	3.3%
若林	11人	6.0%
世田谷	17人	9.2%
弦巻	21人	11.4%
桜	9人	4.9%
経堂	12人	6.5%
宮坂	13人	7.1%
桜丘	16人	8.7%
下馬	26人	14.1%
野沢	10人	5.4%
上馬	15人	8.2%
駒沢	2人	1.1%

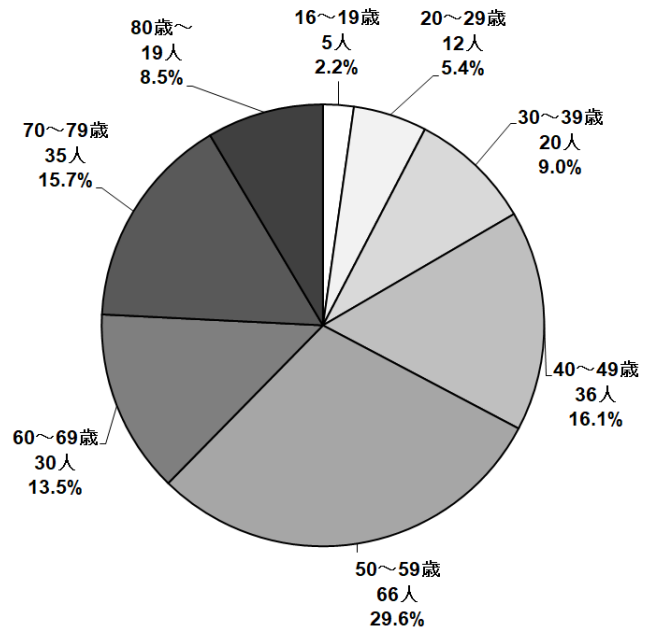


問 2

年齢に○をつけてください。

<回答>

	選択肢	回答数	割合
1	16～19歳	5人	2.2%
2	20～29歳	12人	5.4%
3	30～39歳	20人	9.0%
4	40～49歳	36人	16.1%
5	50～59歳	66人	29.6%
6	60～69歳	30人	13.5%
7	70～79歳	35人	15.7%
8	80歳～	19人	8.5%

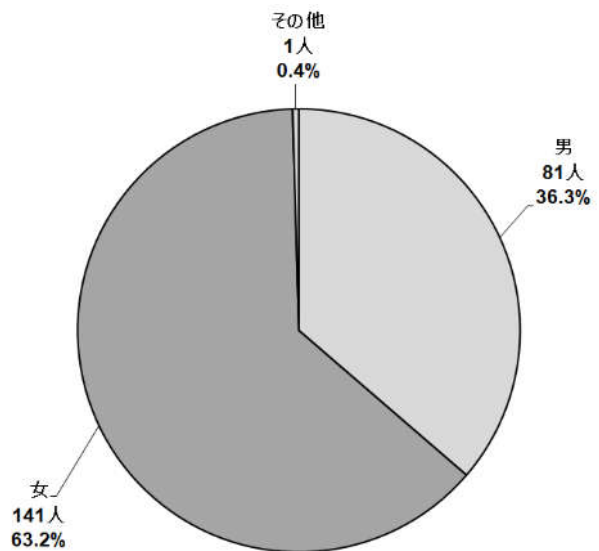


問 3

性別に○をつけてください。

<回答>

	選択肢	回答数	割合
1	男	81人	36.3%
2	女	141人	63.2%
3	その他	1人	0.4%

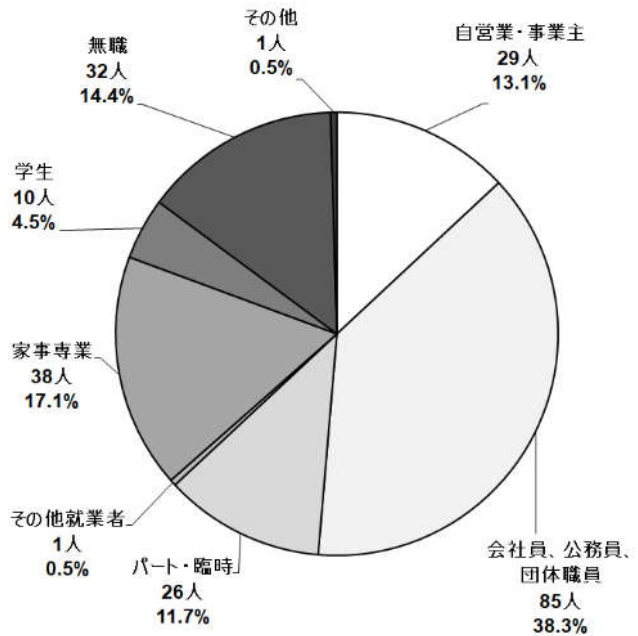


問 4

職業に○をつけてください。

<回答>

選択肢	回答数	割合
1 自営業・事業主	29 人	13.1%
2 会社員、 公務員、団体職員	85 人	38.3%
3 パート・臨時 (非常勤、嘱託、派遣等を含む)	26 人	11.7%
4 その他就業者 (家族従業者、農業従業者 等)	1 人	0.5%
5 家事専業	38 人	17.1%
6 学生	10 人	4.5%
7 無職	32 人	14.4%
8 その他	1 人	0.5%

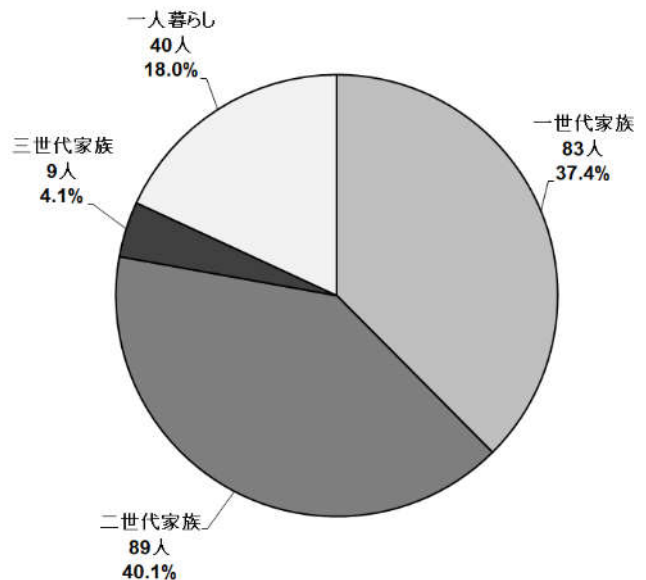


問 5

同居する家族構成に○をつけてください。

<回答>

選択肢	回答数	割合
1 一世代家族 (例：あなたと 夫・妻・ パートナー)	83 人	37.4%
2 二世世代家族 (例：あなたと 子ども・父母)	89 人	40.1%
3 三世世代家族 (例：あなたと 子どもと孫・ 子どもと父母・ 祖父母と父母)	9 人	4.1%
4 一人暮らし	40 人	18.0%
5 その他	0 人	0.0%

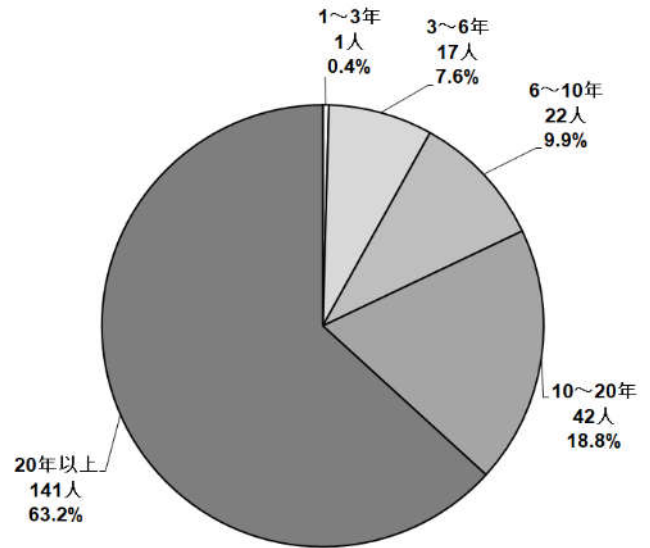


問6

世田谷区での居住年数に○をつけてください。

<回答>

町	回答数	割合
1 1年未満	0人	0.0%
2 1年以上3年未満	1人	0.4%
3 3年以上6年未満	17人	7.6%
4 6年以上10年未満	22人	9.9%
5 10年以上20年未満	42人	18.8%
6 20年以上	141人	63.2%



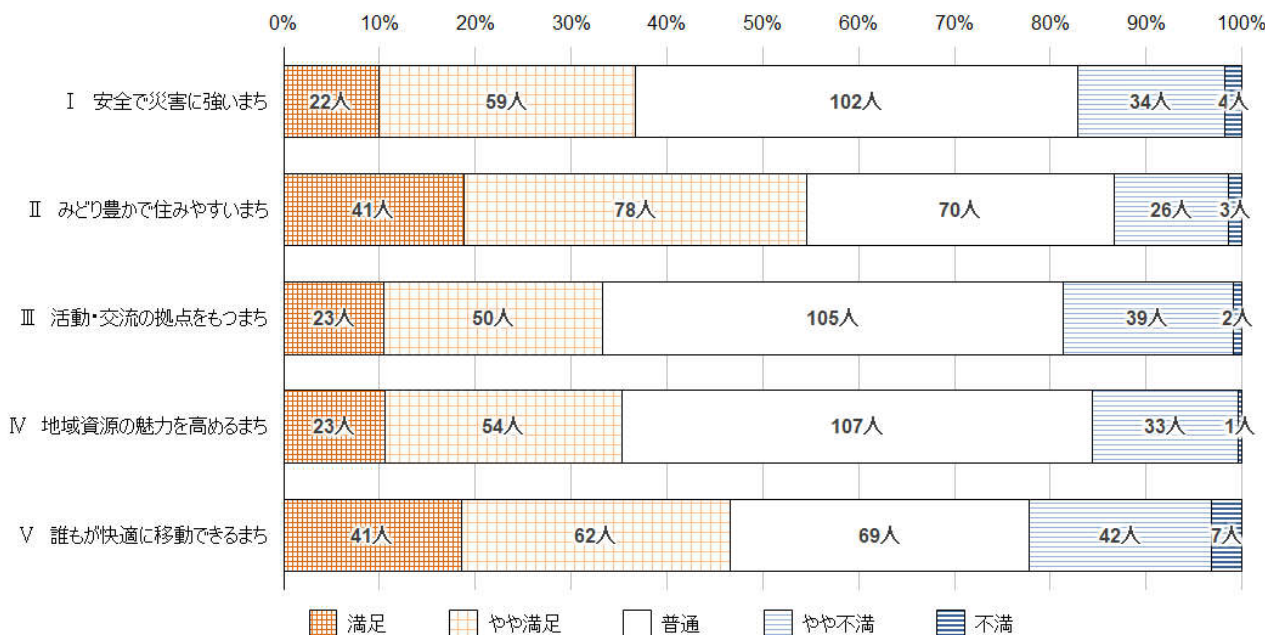
2 身近なまちの満足度について

問7（1）

平成27年4月に策定した「世田谷区都市整備方針（地域整備方針）」の中で、概ね20年後を見据えた世田谷地域のまちの姿を、下表のⅠ～Ⅴの〈テーマ〉に沿って設定しました。お住まいのまちについて、Ⅰ～Ⅴのまちの姿に対する現在の満足度をお聞かせください。1（満足）から5（不満）のいずれかに○をつけてください。

<回答>

まちの姿	満足	やや満足	普通	やや不満	不満
〈Ⅰ 安全で災害に強いまち〉 建築物が不燃化され、道路や公園などが整備された、防災性が高く災害に強い安全で安心なまち	22人 10.0%	59人 26.7%	102人 46.2%	34人 15.4%	4人 1.8%
〈Ⅱ みどり豊かで住みやすいまち〉 みどりを保全・創出し、良好な住環境が維持された、快適に暮らせるまち	41人 18.8%	78人 35.8%	70人 32.1%	26人 11.9%	3人 1.4%
〈Ⅲ 活動・交流の拠点をもつまち〉 各拠点の特性を活かした、誰もが交流でき利用しやすい、にぎわいと活力のあるまち	23人 10.5%	50人 22.8%	105人 47.9%	39人 17.8%	2人 0.9%
〈Ⅳ 地域資源の魅力を高めるまち〉 歴史的資産や文化・自然・知的資源を活かし育む魅力あふれるまち	23人 10.6%	54人 24.8%	107人 49.1%	33人 15.1%	1人 0.5%
〈Ⅴ 誰もが快適に移動できるまち〉 交通ネットワークや生活道路などの交通環境の整備が進み、誰もが安心して安全で快適に移動できるまち	41人 18.6%	62人 28.1%	69人 31.2%	42人 19.0%	7人 3.2%

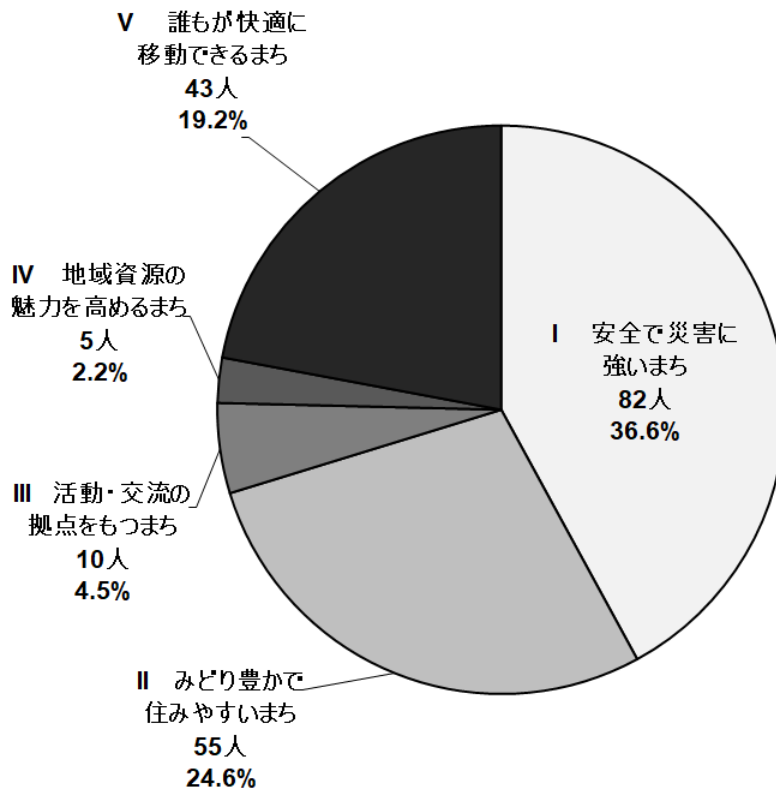


問7（2）

I～Vの中で、あなたが特に重要だと思うもの1つに○をつけてください。

<回答>

まちの姿	回答数	割合
〈I 安全で災害に強いまち〉 建築物が不燃化され、道路や公園などが整備された、防災性が高く災害に強い安全で安心なまち	82人	36.6%
〈II みどり豊かで住みやすいまち〉 みどりを保全・創出し、良好な住環境が維持された、快適に暮らせるまち	55人	24.6%
〈III 活動・交流の拠点をもつまち〉 各拠点の特性を活かした、誰もが交流でき利用しやすい、にぎわいと活力のあるまち	10人	4.5%
〈IV 地域資源の魅力を高めるまち〉 歴史的資産や文化・自然・知的資源を活かし育む魅力あふれるまち	5人	2.2%
〈V 誰もが快適に移動できるまち〉 交通ネットワークや生活道路などの交通環境の整備が進み、誰もが安心して安全で快適に移動できるまち	43人	19.2%



(2) 北沢地域

1 あなた自身のことについて（回答者の属性）

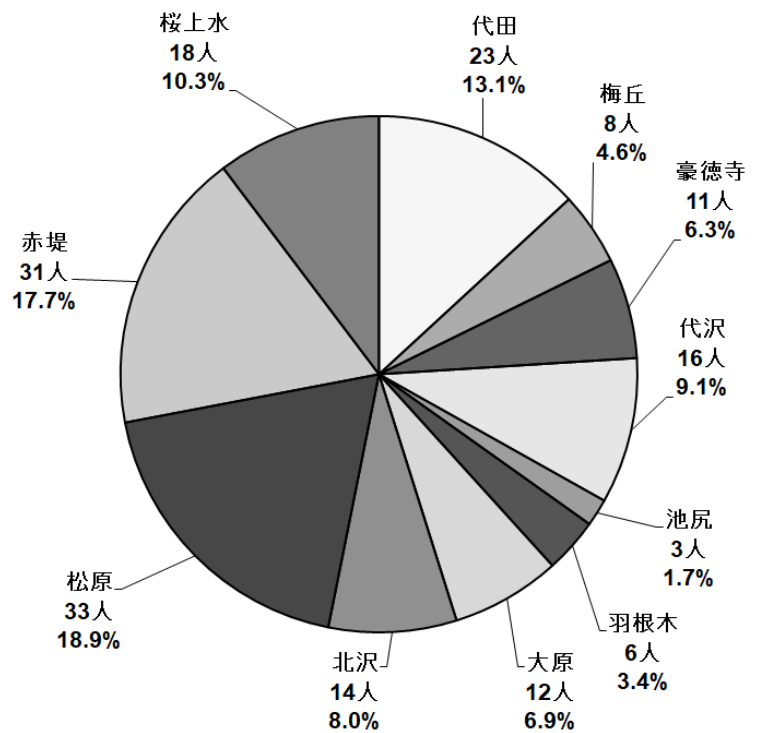
問 1

お住まいを丁目まで記載してください。

<回答>

●町別の集計

町	回答数	割合
代田	23人	13.1%
梅丘	8人	4.6%
豪徳寺	11人	6.3%
代沢	16人	9.1%
池尻	3人	1.7%
羽根木	6人	3.4%
大原	12人	6.9%
北沢	14人	8.0%
松原	33人	18.9%
赤堤	31人	17.7%
桜上水	18人	10.3%

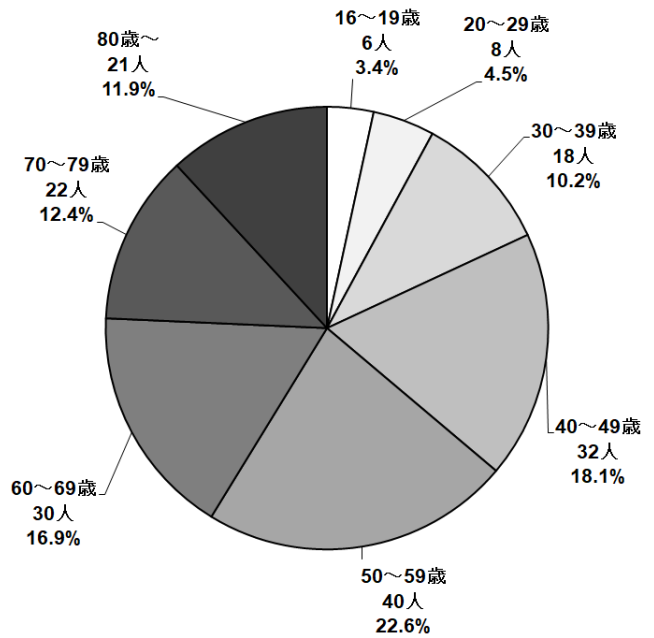


問2

年齢に○をつけてください。

<回答>

選択肢	回答数	割合
1 16～19歳	6人	3.4%
2 20～29歳	8人	4.5%
3 30～39歳	18人	10.2%
4 40～49歳	32人	18.1%
5 50～59歳	40人	22.6%
6 60～69歳	30人	16.9%
7 70～79歳	22人	12.4%
8 80歳～	21人	11.9%

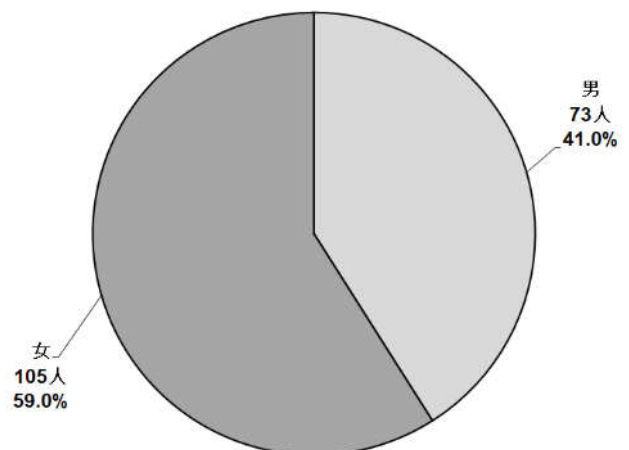


問3

性別に○をつけてください。

<回答>

選択肢	回答数	割合
1 男	73人	41.0%
2 女	105人	59.0%
3 その他	0人	0.0%

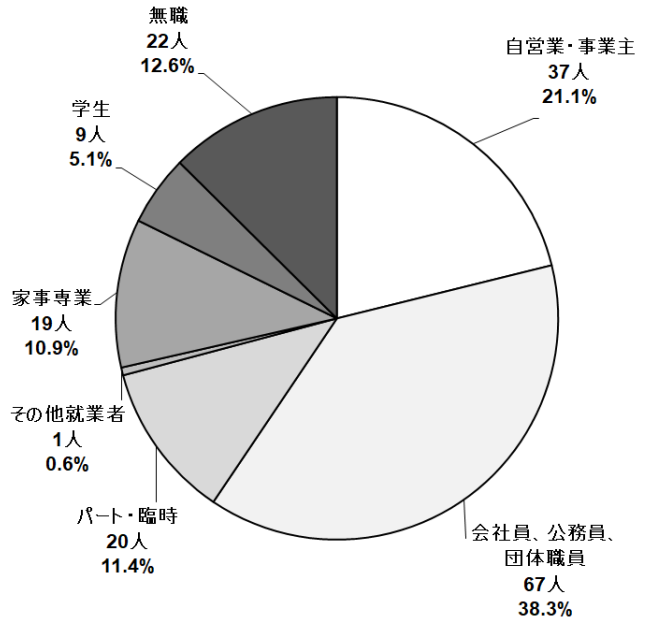


問 4

職業に○をつけてください。

<回答>

選択肢	回答数	割合
1 自営業・事業主	37人	21.1%
2 会社員、 公務員、団体職員	67人	38.3%
3 パート・臨時 (非常勤、嘱託、派遣等を含む)	20人	11.4%
4 その他就業者 (家族従業者、農業従業者 等)	1人	0.6%
5 家事専業	19人	10.9%
6 学生	9人	5.1%
7 無職	22人	12.6%
8 その他	0人	0.0%

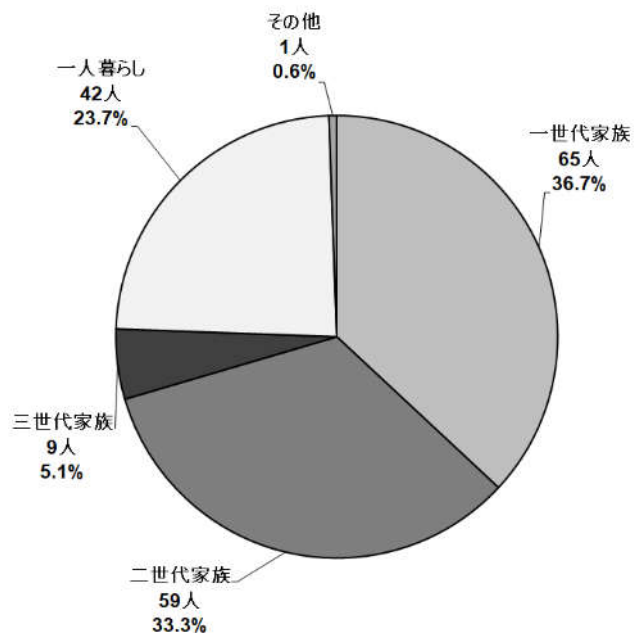


問 5

同居する家族構成に○をつけてください。

<回答>

選択肢	回答数	割合
1 一世代家族 (例：あなたと 夫・妻・ パートナー)	65人	36.7%
2 二世世代家族 (例：あなたと 子ども・父母)	59人	33.3%
3 三世世代家族 (例：あなたと 子どもと孫・ 子どもと父母・ 祖父母と父母)	9人	5.1%
4 一人暮らし	42人	23.7%
5 その他	1人	0.6%

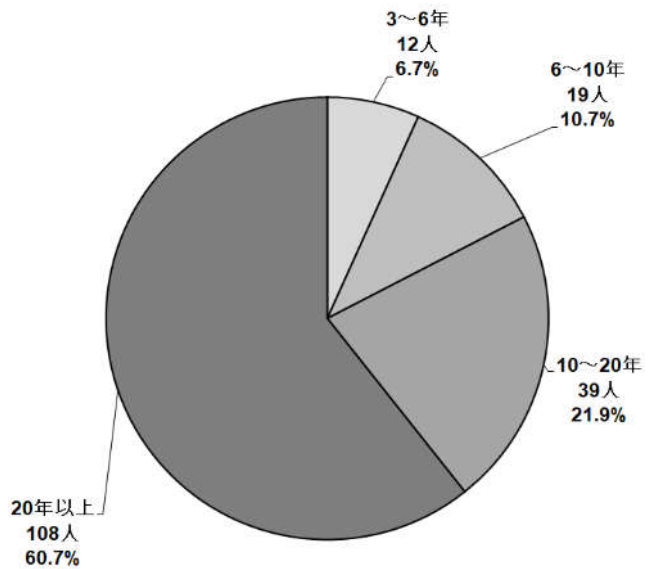


問6

世田谷区での居住年数に○をつけてください。

<回答>

町	回答数	割合
1 1年未満	0人	0.0%
2 1年以上3年未満	0人	0.0%
3 3年以上6年未満	12人	6.7%
4 6年以上10年未満	19人	10.7%
5 10年以上20年未満	39人	21.9%
6 20年以上	108人	60.7%



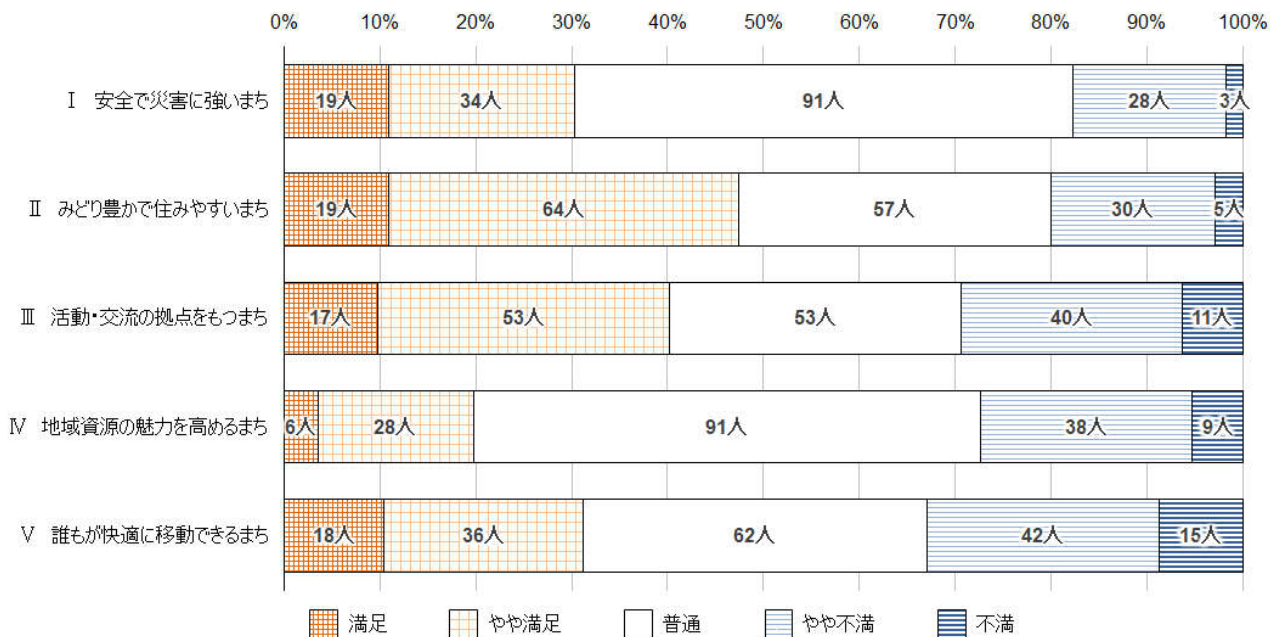
2 身近なまちの満足度について

問7（1）

平成27年4月に策定した「世田谷区都市整備方針（地域整備方針）」の中で、概ね20年後を見据えた北沢地域のまちの姿を、下表のⅠ～Ⅴの〈テーマ〉に沿って設定しました。お住まいのまちについて、Ⅰ～Ⅴのまちの姿に対する現在の満足度をお聞かせください。1（満足）から5（不満）のいずれかに○をつけてください。

<回答>

まちの姿	満足	やや満足	普通	やや不満	不満
〈Ⅰ 安全で災害に強いまち〉 建築物の不燃化・耐震化を進めるとともに道路や公園などが整備され、防災性が向上した、安全で災害に強いまち	19人 10.9%	34人 19.4%	91人 52.0%	28人 16.0%	3人 1.7%
〈Ⅱ みどり豊かで住みやすいまち〉 みどりの拠点を中心として、みどりを保全、創出し、地区の特性に応じて適正な土地利用がなされた、みどり豊かで住みやすいまち	19人 10.9%	64人 36.6%	57人 32.6%	30人 17.1%	5人 2.9%
〈Ⅲ 活動・交流の拠点をもつまち〉 駅周辺の商業地が保有する文化、街なみなどの個性を活かし、にぎわいや活気のある、活動・交流の拠点をもつまち	17人 9.8%	53人 30.5%	53人 30.5%	40人 23.0%	11人 6.3%
〈Ⅳ 地域資源の魅力を高めるまち〉 屋敷林や農地などの自然資源が保全され、暮らしの風景やにぎわいのある風景が活用された、地域資源の魅力を高めるまち	6人 3.5%	28人 16.3%	91人 52.9%	38人 22.1%	9人 5.2%
〈Ⅴ 誰もが快適に移動できるまち〉 連続立体交差事業や都市計画道路の整備にあわせて地区の街づくりが進み、交通環境の質が高く、誰もが安全で快適に移動できるまち	18人 10.4%	36人 20.8%	62人 35.8%	42人 24.3%	15人 8.7%

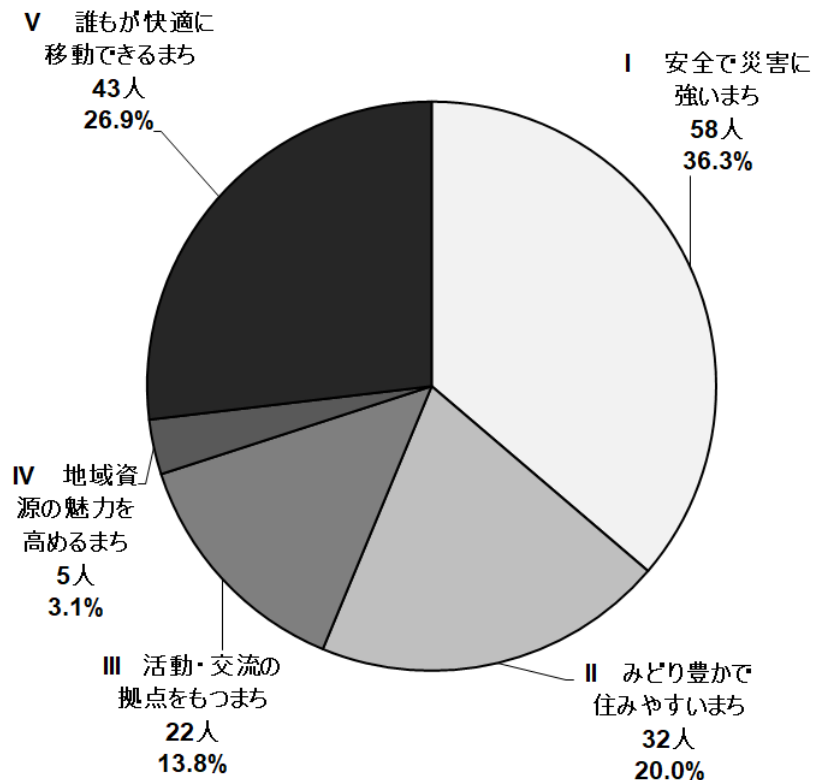


問7（2）

I～Vの中で、あなたが特に重要だと思うもの1つに○をつけてください。

<回答>

まちの姿	回答数	割合
〈I 安全で災害に強いまち〉 建築物の不燃化・耐震化を進めるとともに道路や公園などが整備され、防災性が向上した、安全で災害に強いまち	58人	36.3%
〈II みどり豊かで住みやすいまち〉 みどりの拠点を中心として、みどりを保全、創出し、地区の特性に応じて適正な土地利用がなされた、みどり豊かで住みやすいまち	32人	20.0%
〈III 活動・交流の拠点をもつまち〉 駅周辺の商業地が保有する文化、街なみなどの個性を活かし、にぎわいや活気のある、活動・交流の拠点をもつまち	22人	13.8%
〈IV 地域資源の魅力を高めるまち〉 屋敷林や農地などの自然資源が保全され、暮らしの風景やにぎわいのある風景が活用された、地域資源の魅力を高めるまち	5人	3.1%
〈V 誰もが快適に移動できるまち〉 連続立体交差事業や都市計画道路の整備にあわせて地区の街づくりが進み、交通環境の質が高く、誰もが安全で快適に移動できるまち	43人	26.9%



(3) 玉川地域

1 あなた自身のことについて（回答者の属性）

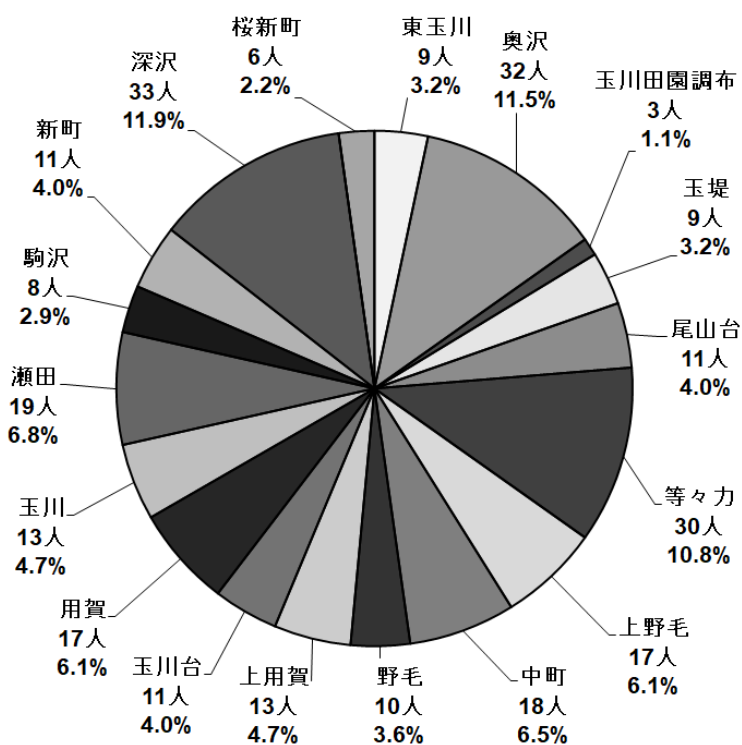
問 1

お住まいを丁目まで記載してください。

<回答>

●町別の集計

町	回答数	割合
東玉川	9人	3.2%
奥沢	32人	11.5%
玉川田園調布	3人	1.1%
玉堤	9人	3.2%
尾山台	11人	4.0%
等々力	30人	10.8%
上野毛	17人	6.1%
中町	18人	6.5%
野毛	10人	3.6%
上用賀	13人	4.7%
玉川台	11人	4.0%
用賀	17人	6.1%
玉川	13人	4.7%
瀬田	19人	6.8%
駒沢	8人	2.9%
新町	11人	4.0%
深沢	33人	11.9%
駒沢公園	—	—
桜新町	6人	2.2%

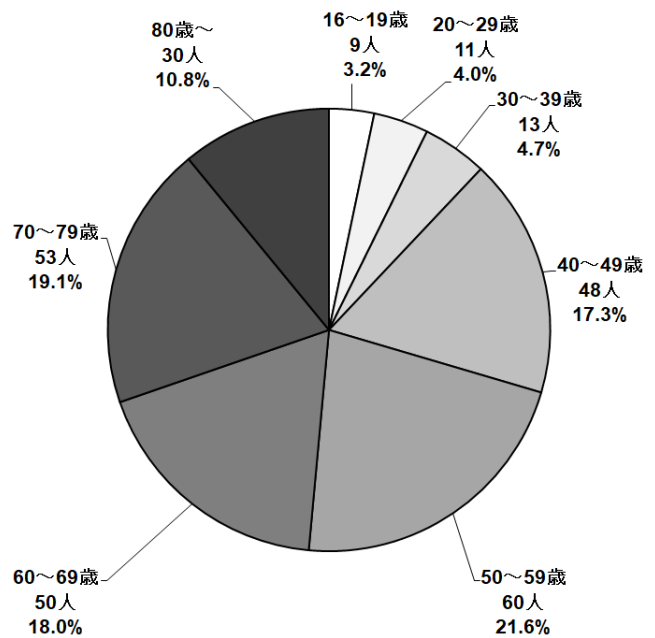


問2

年齢に○をつけてください。

<回答>

	選択肢	回答数	割合
1	16～19歳	9人	3.2%
2	20～29歳	11人	4.0%
3	30～39歳	13人	4.7%
4	40～49歳	48人	17.3%
5	50～59歳	60人	21.6%
6	60～69歳	50人	18.0%
7	70～79歳	53人	19.1%
8	80歳～	30人	10.8%

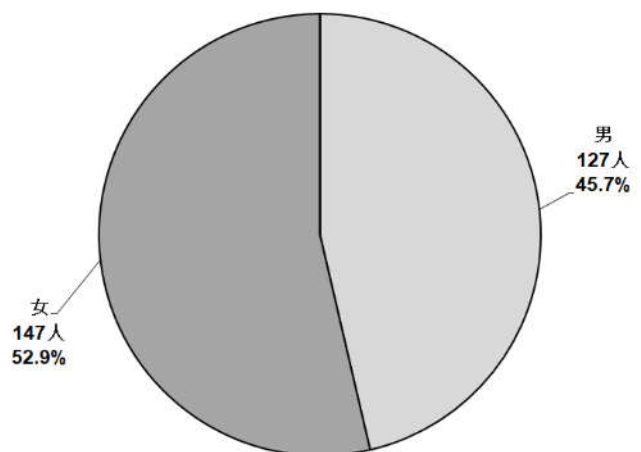


問3

性別に○をつけてください。

<回答>

	選択肢	回答数	割合
1	男	127人	45.7%
2	女	147人	52.9%
3	その他	0人	0.0%

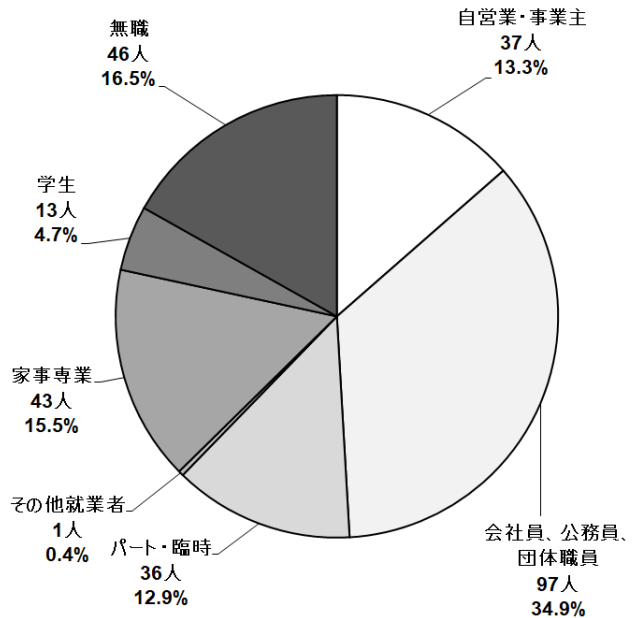


問4

職業に○をつけてください。

<回答>

選択肢	回答数	割合
1 自営業・事業主	37人	13.3%
2 会社員、 公務員、団体職員	97人	34.9%
3 パート・臨時 (非常勤、嘱託、派遣等を含む)	36人	12.9%
4 その他就業者 (家族従業者、農業従業者 等)	1人	0.4%
5 家事専業	43人	15.5%
6 学生	13人	4.7%
7 無職	46人	16.5%
8 その他	0人	0.0%

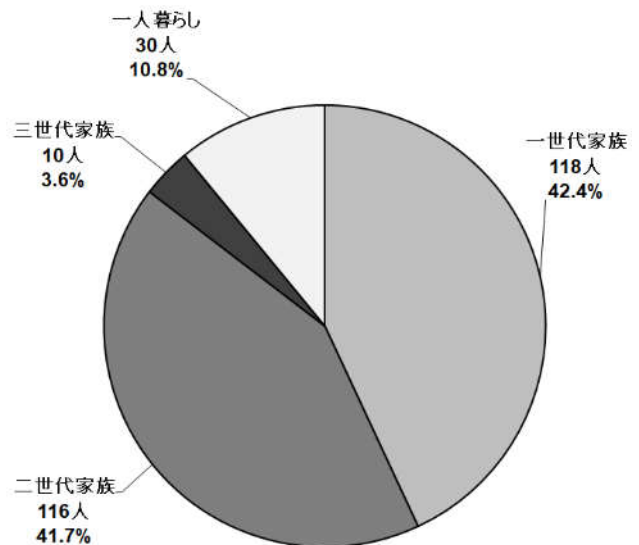


問5

同居する家族構成に○をつけてください。

<回答>

選択肢	回答数	割合
1 一世代家族 (例：あなたと 夫・妻・ パートナー)	118人	42.4%
2 二世世代家族 (例：あなたと 子ども・父母)	116人	41.7%
3 三世世代家族 (例：あなたと 子どもと孫・ 子どもと父母・ 祖父母と父母)	10人	3.6%
4 一人暮らし	30人	10.8%
5 その他	0人	0.0%

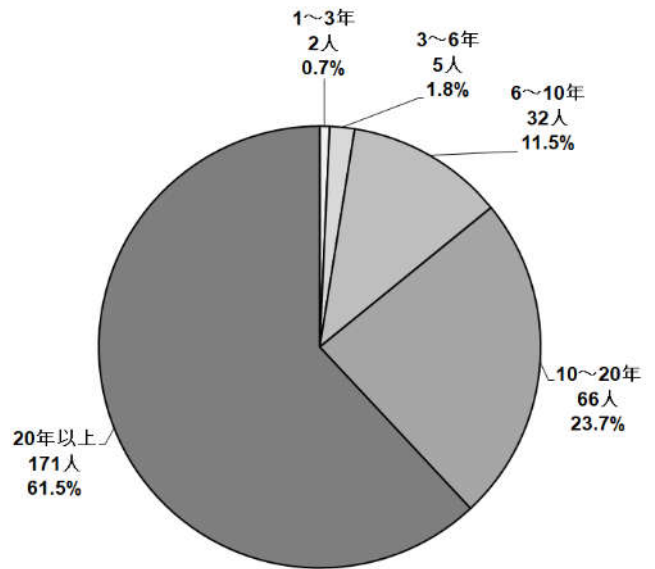


問6

世田谷区での居住年数に○をつけてください。

<回答>

町	回答数	割合
1 1年未満	0人	0.0%
2 1年以上3年未満	2人	0.7%
3 3年以上6年未満	5人	1.8%
4 6年以上10年未満	32人	11.5%
5 10年以上20年未満	66人	23.7%
6 20年以上	171人	61.5%



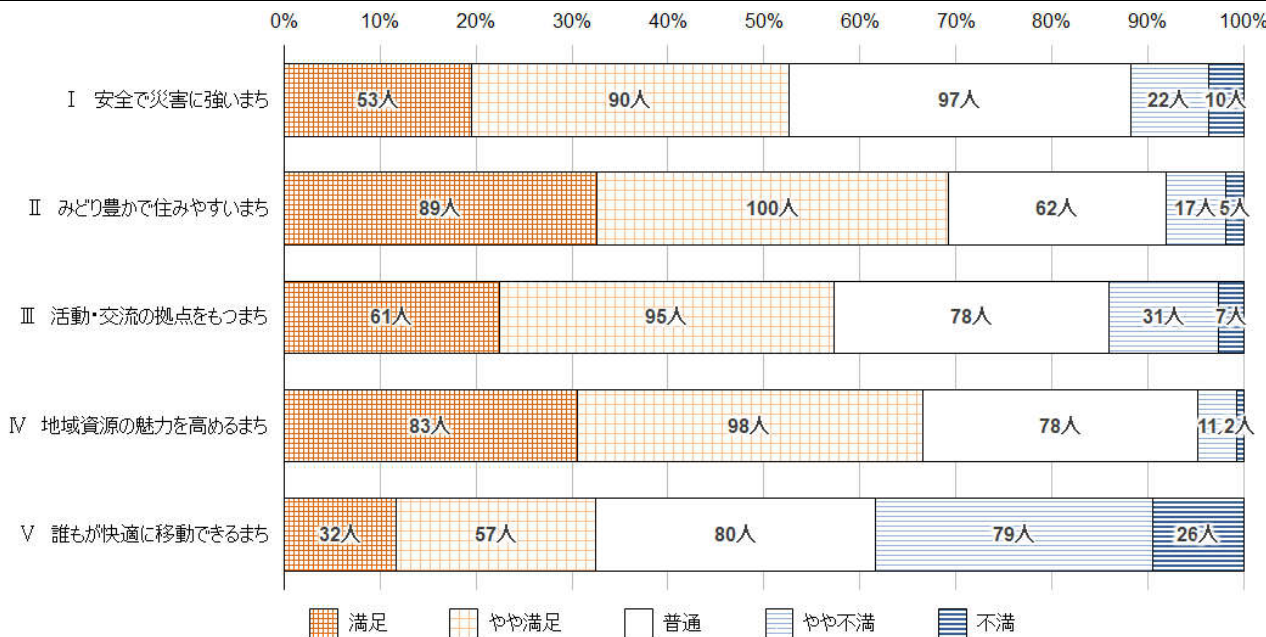
2 身近なまちの満足度について

問7(1)

平成27年4月に策定した「世田谷区都市整備方針（地域整備方針）」の中で、概ね20年後を見据えた玉川地域のまちの姿を、下表のⅠ～Ⅴの〈テーマ〉に沿って設定しました。お住まいのまちについて、Ⅰ～Ⅴのまちの姿に対する現在の満足度をお聞かせください。1（満足）から5（不満）のいずれかに○をつけてください。

<回答>

まちの姿	満足	やや満足	普通	やや不満	不満
〈Ⅰ 安全で災害に強いまち〉 地震や火災、水害等の自然災害に強く、防犯にも配慮した安全で安心して暮らせるまち	53人 19.1%	90人 32.4%	97人 34.9%	22人 7.9%	10人 3.6%
〈Ⅱ みどり豊かで住みやすいまち〉 先人たちから受け継いだ、みどり豊かで都市基盤の整った街なみを維持・発展させるとともに、農のある風景を守り伝え、環境にやさしく快適で住みよいまち	89人 32.0%	100人 36.0%	62人 22.3%	17人 6.1%	5人 1.8%
〈Ⅲ 活動・交流の拠点をもつまち〉 二子玉川をはじめとした、地域の個性を活かした商店街のにぎわいや、業務などの機能が充実した交流と生活の拠点が身近にあり、誰もが歩いて暮らせるまち	61人 21.9%	95人 34.2%	78人 28.1%	31人 11.2%	7人 2.5%
〈Ⅳ 地域資源の魅力を高めるまち〉 国分寺崖線や等々力渓谷などの豊かな自然資源をはじめ、サザエさん通りや九品仏等の歴史・文化資源を活かした、魅力あふれるまち	83人 29.9%	98人 35.3%	78人 28.1%	11人 4.0%	2人 0.7%
〈Ⅴ 誰もが快適に移動できるまち〉 人・自転車・車が安全に行きかう道路と、利用しやすい公共交通機関の環境整備が進み、誰もが安心して快適に移動できるまち	32人 11.5%	57人 20.5%	80人 28.8%	79人 28.4%	26人 9.4%

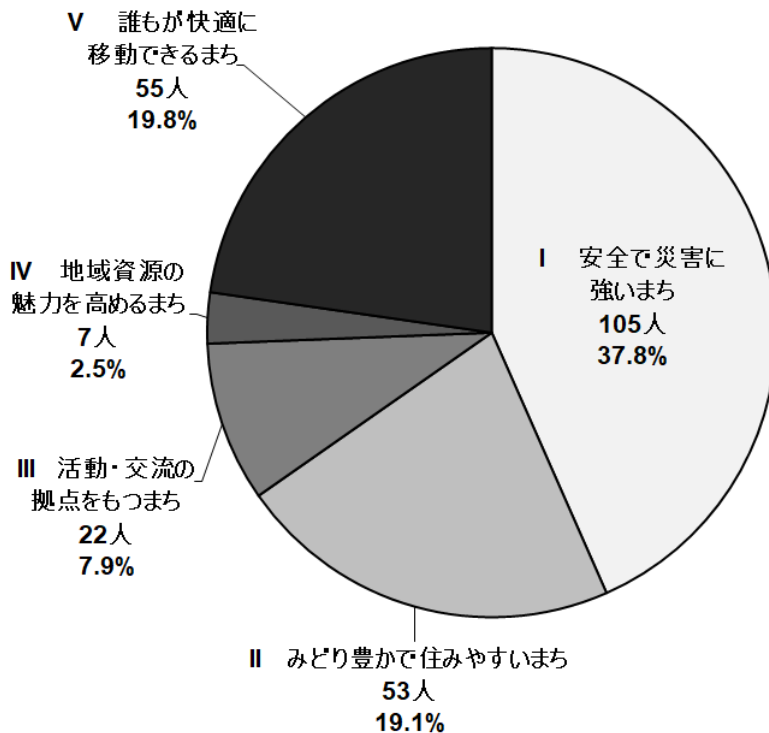


問7（2）

I～Vの中で、あなたが特に重要だと思うもの1つに○をつけてください。

<回答>

まちの姿	回答数	割合
〈I 安全で災害に強いまち〉 地震や火災、水害等の自然災害に強く、防犯にも配慮した安全で安心して暮らせるまち	105人	37.8%
〈II みどり豊かで住みやすいまち〉 先人たちから受け継いだ、みどり豊かで都市基盤の整った街なみを維持・発展させるとともに、農のある風景を守り伝え、環境にやさしく快適で住みよいまち	53人	19.1%
〈III 活動・交流の拠点をもつまち〉 二子玉川をはじめとした、地域の個性を活かした商店街のにぎわいや、業務などの機能が充実した交流と生活の拠点が身近にあり、誰もが歩いて暮らせるまち	22人	7.9%
〈IV 地域資源の魅力を高めるまち〉 国分寺崖線や等々力溪谷などの豊かな自然資源をはじめ、サザエさん通りや九品仏等の歴史・文化資源を活かした、魅力あふれるまち	7人	2.5%
〈V 誰もが快適に移動できるまち〉 人・自転車・車が安全に行きかう道路と、利用しやすい公共交通機関の環境整備が進み、誰もが安心して快適に移動できるまち	55人	19.8%



(4) 砧地域

1 あなた自身のことについて（回答者の属性）

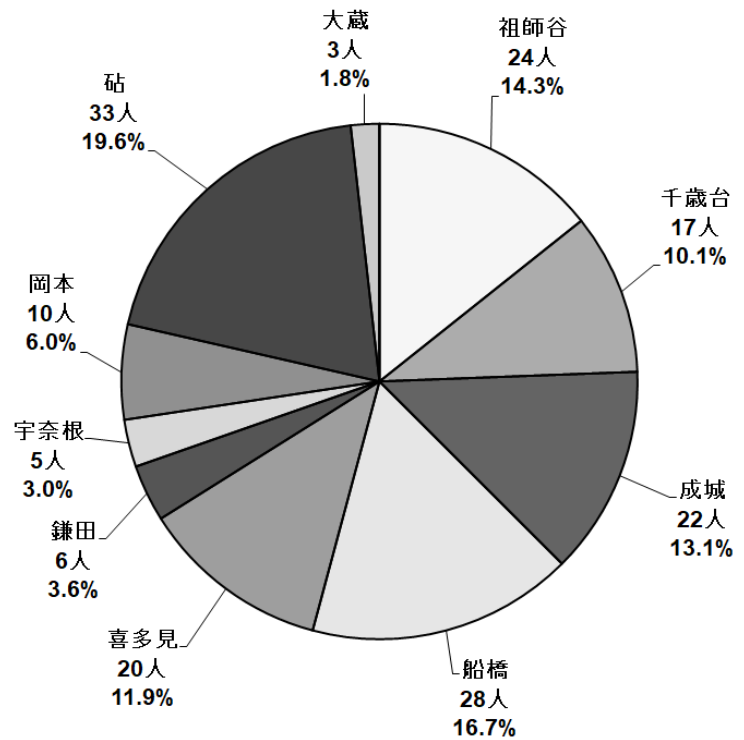
問 1

お住まいを丁目まで記載してください。

<回答>

●町別の集計

町	回答数	割合
祖師谷	24人	14.3%
千歳台	17人	10.1%
成城	22人	13.1%
船橋	28人	16.7%
喜多見	20人	11.9%
鎌田	6人	3.6%
宇奈根	5人	3.0%
岡本	10人	6.0%
砧	33人	19.6%
大蔵	3人	1.8%
砧公園	0人	0.0%

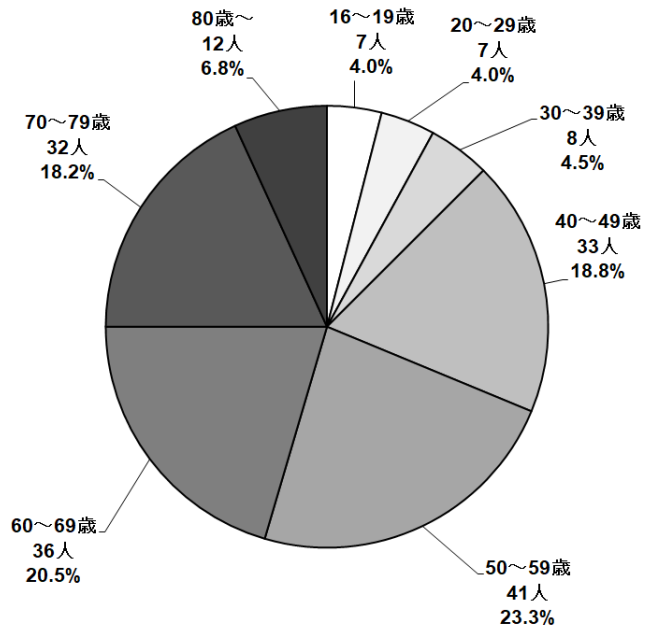


問2

年齢に○をつけてください。

<回答>

選択肢	回答数	割合
1 16～19歳	7人	4.0%
2 20～29歳	7人	4.0%
3 30～39歳	8人	4.5%
4 40～49歳	33人	18.8%
5 50～59歳	41人	23.3%
6 60～69歳	36人	20.5%
7 70～79歳	32人	18.2%
8 80歳～	12人	6.8%

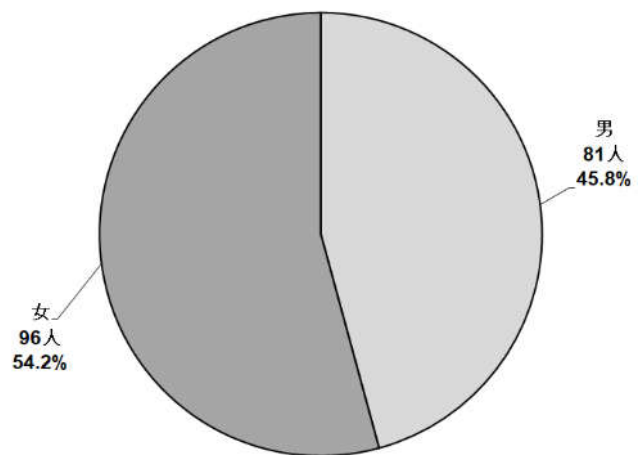


問3

性別に○をつけてください。

<回答>

選択肢	回答数	割合
1 男	81人	45.8%
2 女	96人	54.2%
3 その他	0人	0.0%

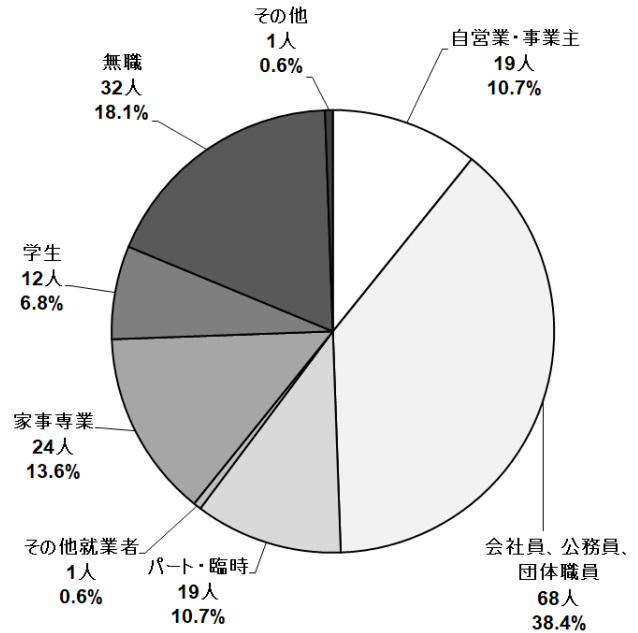


問 4

職業に○をつけてください。

<回答>

選択肢	回答数	割合
1 自営業・事業主	19人	10.7%
2 会社員、 公務員、団体職員	68人	38.4%
3 パート・臨時 (非常勤、嘱託、派遣等を含む)	19人	10.7%
4 その他就業者 (家族従業者、農業従業者 等)	1人	0.6%
5 家事専業	24人	13.6%
6 学生	12人	6.8%
7 無職	32人	18.1%
8 その他	1人	0.6%

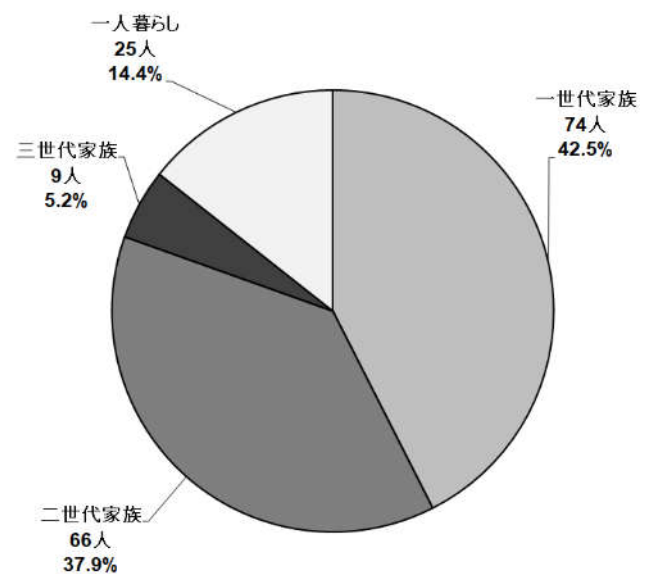


問 5

同居する家族構成に○をつけてください。

<回答>

選択肢	回答数	割合
1 一世代家族 (例：あなたと 夫・妻・ パートナー)	74人	42.5%
2 二世世代家族 (例：あなたと 子ども・父母)	66人	37.9%
3 三世世代家族 (例：あなたと 子どもと孫・ 子どもと父母・ 祖父母と父母)	9人	5.2%
4 一人暮らし	25人	14.4%
5 その他	0人	0.0%

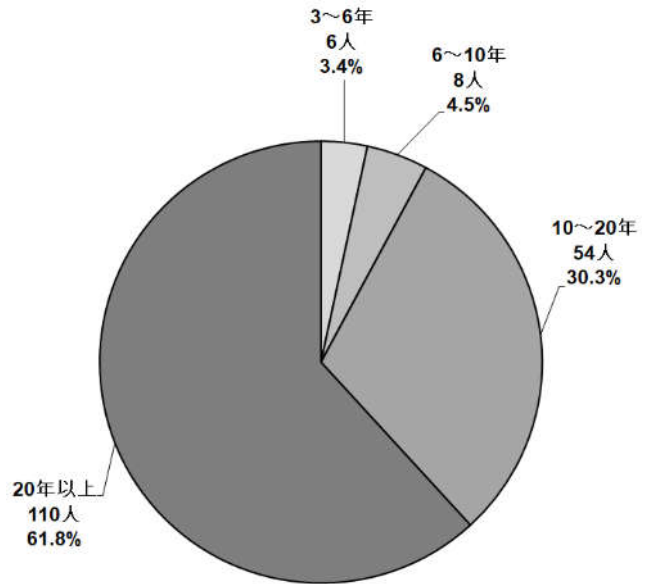


問6

世田谷区での居住年数に○をつけてください。

<回答>

町	回答数	割合
1 1年未満	0人	0.0%
2 1年以上3年未満	0人	0.0%
3 3年以上6年未満	6人	3.4%
4 6年以上10年未満	8人	4.5%
5 10年以上20年未満	54人	30.3%
6 20年以上	110人	61.8%

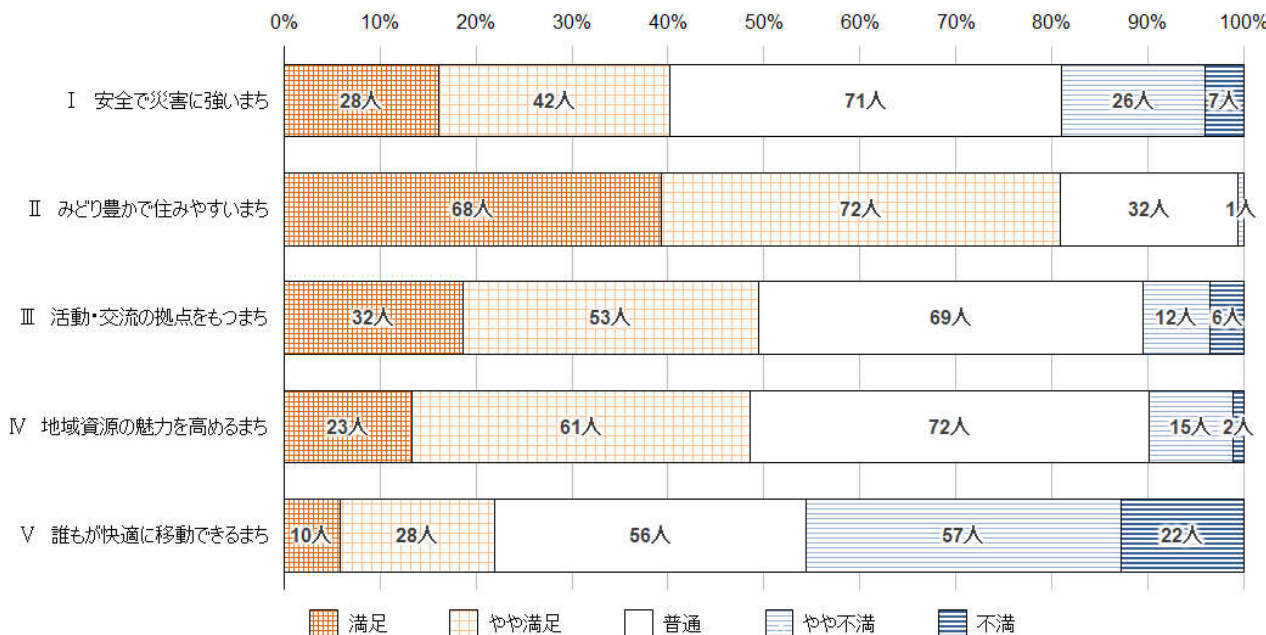


問7（1）

平成27年4月に策定した「世田谷区都市整備方針（地域整備方針）」の中で、概ね20年後を見据えた砦地域のまちの姿を、下表のⅠ～Ⅴの〈テーマ〉に沿って設定しました。お住まいのまちについて、Ⅰ～Ⅴのまちの姿に対する現在の満足度をお聞かせください。1（満足）から5（不満）のいずれかに○をつけてください。

<回答>

まちの姿	満足	やや満足	普通	やや不満	不満
〈Ⅰ 安全で災害に強いまち〉 地震や火災、水害など災害に強い市街地が整備された、安全・安心のまち	28人 16.1%	42人 24.1%	71人 40.8%	26人 14.9%	7人 4.0%
〈Ⅱ みどり豊かで住みやすいまち〉 多摩川緑地、砦公園、国分寺崖線などがもつ、恵まれた自然・生態系を大切にするまち	68人 39.3%	72人 41.6%	32人 18.5%	1人 0.6%	0人 0.0%
〈Ⅲ 活動・交流の拠点をもつまち〉 にぎわいと元気あふれるコミュニティの形成された生活拠点と、誰もが利用できる身近なみどりの拠点のあるまち	32人 18.6%	53人 30.8%	69人 40.1%	12人 7.0%	6人 3.5%
〈Ⅳ 地域資源の魅力を高めるまち〉 みどりとみずと農の豊かな原風景と、ゆとりある街なみを後世に残すまち	23人 13.3%	61人 35.3%	72人 41.6%	15人 8.7%	2人 1.2%
〈Ⅴ 誰もが快適に移動できるまち〉 南北方向等の道路が整備され、歩行者や自転車利用者にとって安全で快適に移動できる交通ネットワークが充実したまち	10人 5.8%	28人 16.2%	56人 32.4%	57人 32.9%	22人 12.7%

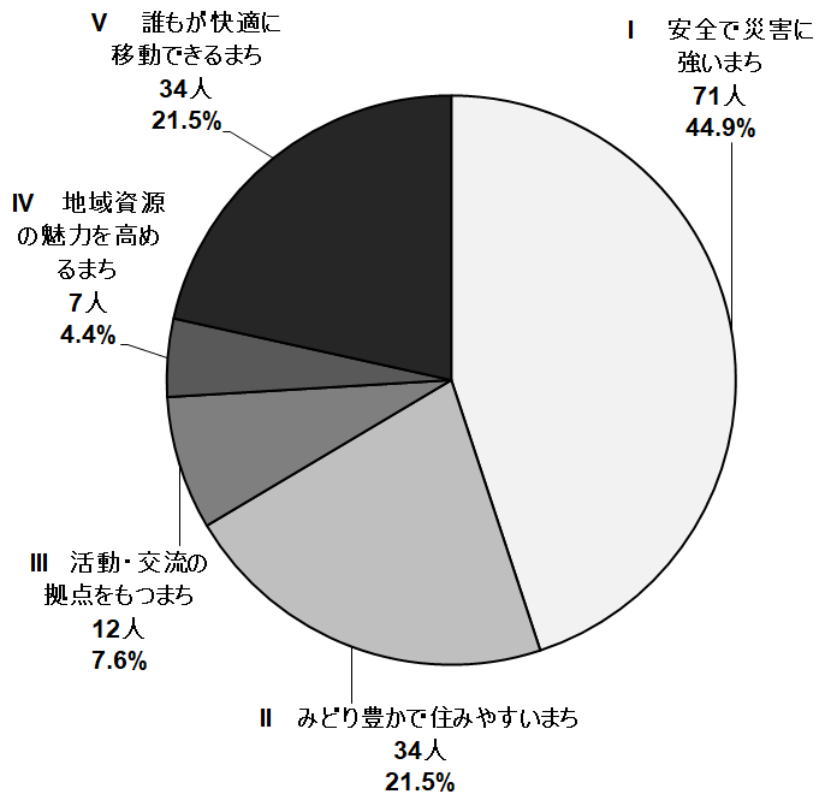


問7（2）

I～Vの中で、あなたが特に重要だと思うもの1つに○をつけてください。

<回答>

まちの姿	回答数	割合
〈I 安全で災害に強いまち〉 地震や火災、水害など災害に強い市街地が整備された、安全・安心のまち	71人	44.9%
〈II みどり豊かで住みやすいまち〉 多摩川緑地、砦公園、国分寺崖線などがもつ、恵まれた自然・生態系を大切にするまち	34人	21.5%
〈III 活動・交流の拠点をもつまち〉 にぎわいと元気あふれるコミュニティの形成された生活拠点と、誰もが利用できる身近なみどりの拠点のあるまち	12人	7.6%
〈IV 地域資源の魅力を高めるまち〉 みどりのみずと農の豊かな原風景と、ゆとりある街なみを後世に残すまち	7人	4.4%
〈V 誰もが快適に移動できるまち〉 南北方向等の道路が整備され、歩行者や自転車利用者にとって安全で快適に移動できる交通ネットワークが充実したまち	34人	21.5%



(5) 烏山地域

1 あなた自身のことについて (回答者の属性)

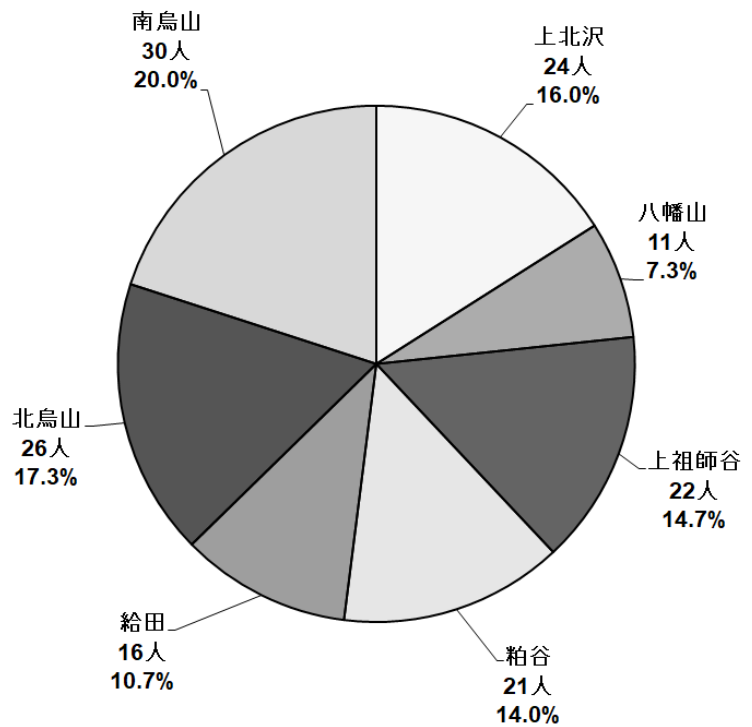
問 1

お住まいを丁目まで記載してください。

<回答>

●町別の集計

町	回答数	割合
上北沢	24 人	16.0%
八幡山	11 人	7.3%
上祖師谷	22 人	14.7%
粕谷	21 人	14.0%
給田	16 人	10.7%
北烏山	26 人	17.3%
南烏山	30 人	20.0%

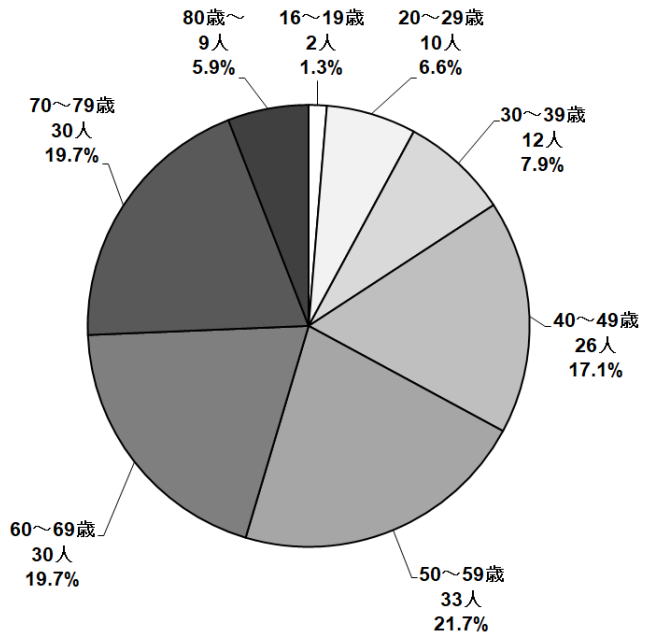


問2

年齢に○をつけてください。

<回答>

選択肢	回答数	割合
1 16～19歳	2人	1.3%
2 20～29歳	10人	6.6%
3 30～39歳	12人	7.9%
4 40～49歳	26人	17.1%
5 50～59歳	33人	21.7%
6 60～69歳	30人	19.7%
7 70～79歳	30人	19.7%
8 80歳～	9人	5.9%

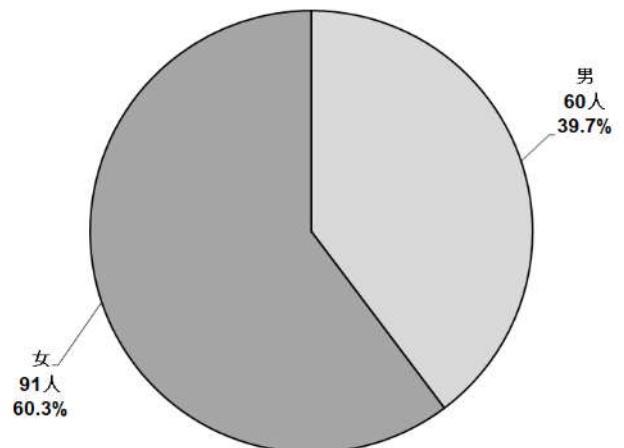


問3

性別に○をつけてください。

<回答>

選択肢	回答数	割合
1 男	60人	39.7%
2 女	91人	60.3%
3 その他	0人	0.0%

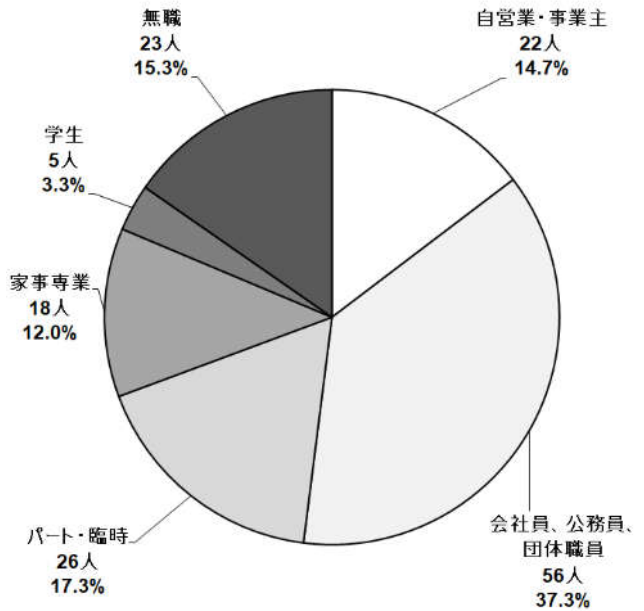


問 4

職業に○をつけてください。

<回答>

選択肢	回答数	割合
1 自営業・事業主	22 人	14.7%
2 会社員、 公務員、団体職員	56 人	37.3%
3 パート・臨時 (非常勤、嘱託、派遣等を含む)	26 人	17.3%
4 その他就業者 (家族従業者、農業従業者 等)	0 人	0.0%
5 家事専業	18 人	12.0%
6 学生	5 人	3.3%
7 無職	23 人	15.3%
8 その他	0 人	0.0%

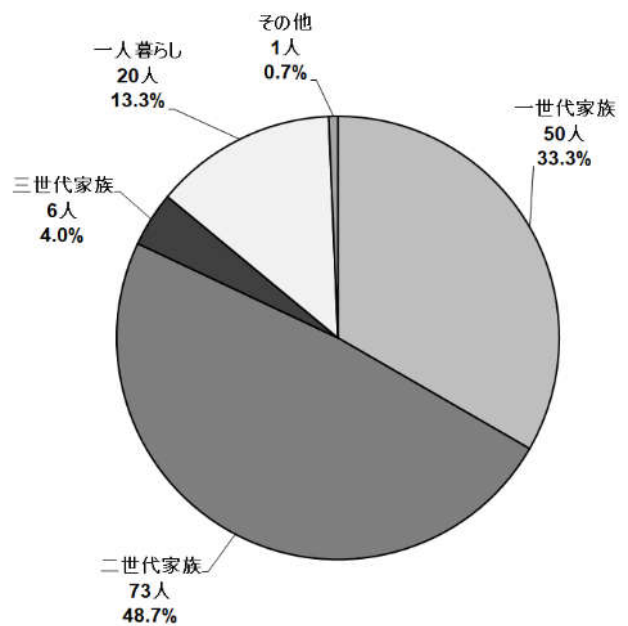


問 5

同居する家族構成に○をつけてください。

<回答>

選択肢	回答数	割合
1 一世代家族 (例：あなたと 夫・妻・ パートナー)	50 人	33.3%
2 二世世代家族 (例：あなたと 子ども・父母)	73 人	48.7%
3 三世世代家族 (例：あなたと 子どもと孫・ 子どもと父母・ 祖父母と父母)	6 人	4.0%
4 一人暮らし	20 人	13.3%
5 その他	1 人	0.7%

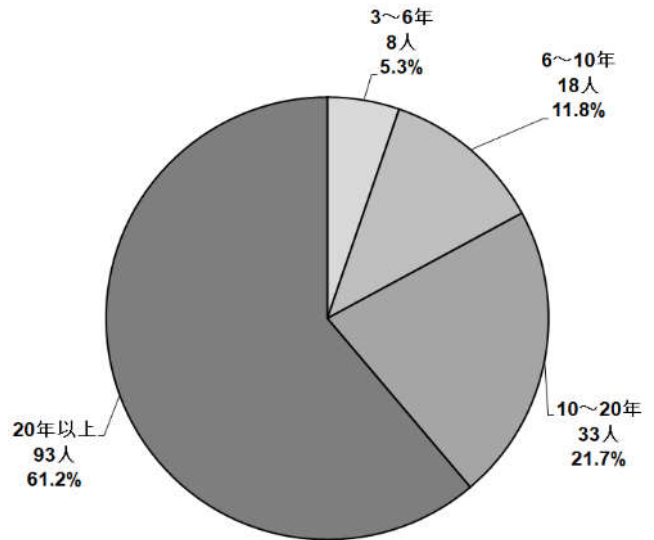


問6

世田谷区での居住年数に○をつけてください。

<回答>

町	回答数	割合
1 1年未満	0人	0.0%
2 1年以上3年未満	0人	0.0%
3 3年以上6年未満	8人	5.3%
4 6年以上10年未満	18人	11.8%
5 10年以上20年未満	33人	21.7%
6 20年以上	93人	61.2%



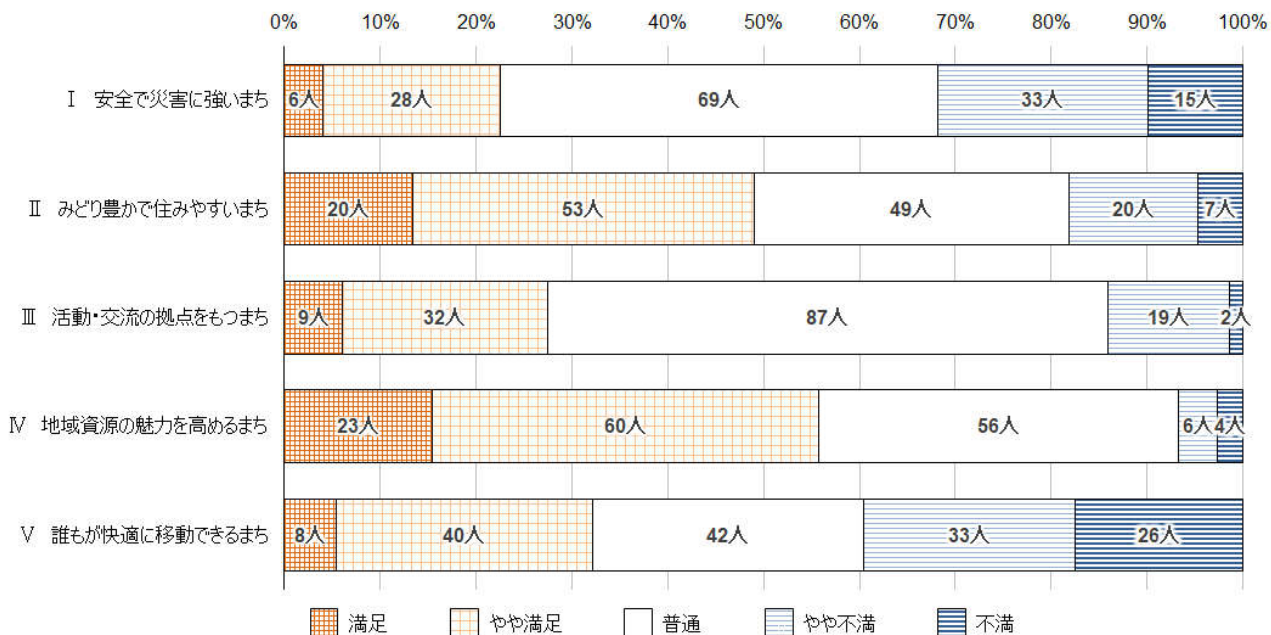
2 身近なまちの満足度について

問7 (1)

平成27年4月に策定した「世田谷区都市整備方針（地域整備方針）」の中で、概ね20年後を見据えた烏山地域のまちの姿を、下表のⅠ～Ⅴの〈テーマ〉に沿って設定しました。お住まいのまちについて、Ⅰ～Ⅴのまちの姿に対する現在の満足度をお聞かせください。1（満足）から5（不満）のいずれかに○をつけてください。

<回答>

まちの姿	満足	やや満足	普通	やや不満	不満
Ⅰ 安全で災害に強いまち 地域の軸となる主要な道路整備を通じて、誰もが安全で快適に移動でき、災害時に延焼遮断や延焼遅延、避難路確保等が可能な災害に強いまち	6人 4.0%	28人 18.5%	69人 45.7%	33人 21.9%	15人 9.9%
Ⅱ みどり豊かで住みやすいまち 農地や屋敷林の保全と、公園等の整備や民有地の緑化を進め、無秩序な市街地開発を抑制した、武蔵野の面影が残るまち	20人 13.4%	53人 35.6%	49人 32.9%	20人 13.4%	7人 4.7%
Ⅲ 活動・交流の拠点をもつまち 大規模な住宅団地の建替えなどに際し、自然環境と調和した道路や公園、公共施設等の整備を進め、新たなコミュニティの拠点を創出していく住みやすいまち	9人 6.0%	32人 21.5%	87人 58.4%	19人 12.8%	2人 1.3%
Ⅳ 地域資源の魅力を高めるまち 烏山寺町のたたずまい、蘆花恒春園、文学館などを核とした歴史と文化、風土が調和した魅力あるまち	23人 15.4%	60人 40.3%	56人 37.6%	6人 4.0%	4人 2.7%
Ⅴ 誰もが快適に移動できるまち 京王線連続立体交差事業や周辺道路の整備などを通じて、南北の交流と人びとが集う魅力あふれるまち	8人 5.4%	40人 26.8%	42人 28.2%	33人 22.1%	26人 17.4%



問7（2）

I～Vの中で、あなたが特に重要だと思うもの1つに○をつけてください。

<回答>

まちの姿	回答数	割合
〈I 安全で災害に強いまち〉 地域の軸となる主要な道路整備を通じて、誰もが安全で快適に移動でき、災害時に延焼遮断や延焼遅延、避難路確保等が可能な災害に強いまち	46人	35.4%
〈II みどり豊かで住みやすいまち〉 農地や屋敷林の保全と、公園等の整備や民有地の緑化を進め、無秩序な市街地開発を抑制した、武蔵野の面影が残るまち	24人	18.5%
〈III 活動・交流の拠点をもつまち〉 大規模な住宅団地の建替えなどに際し、自然環境と調和した道路や公園、公共公益施設等の整備を進め、新たなコミュニティの拠点を創出していく住みやすいまち	10人	7.7%
〈IV 地域資源の魅力を高めるまち〉 烏山寺町のたたずまい、蘆花恒春園、文学館などを核とした歴史と文化、風土が調和した魅力あるまち	8人	6.2%
〈V 誰もが快適に移動できるまち〉 京王線連続立体交差事業や周辺道路の整備などを通じて、南北の交流と人びとが集う魅力あふれるまち	42人	32.3%

