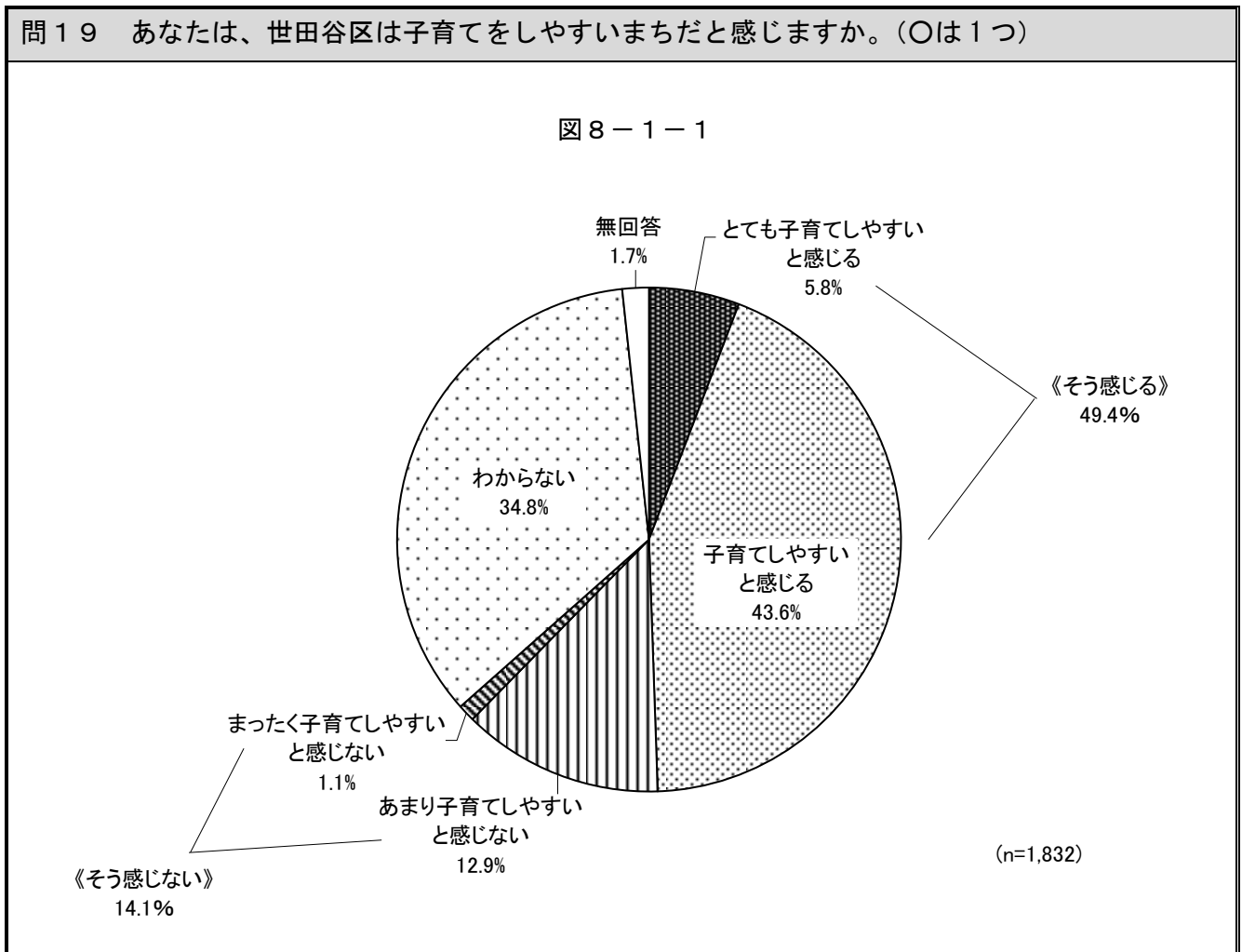


## 8. 子育て・子どもを取り巻く環境

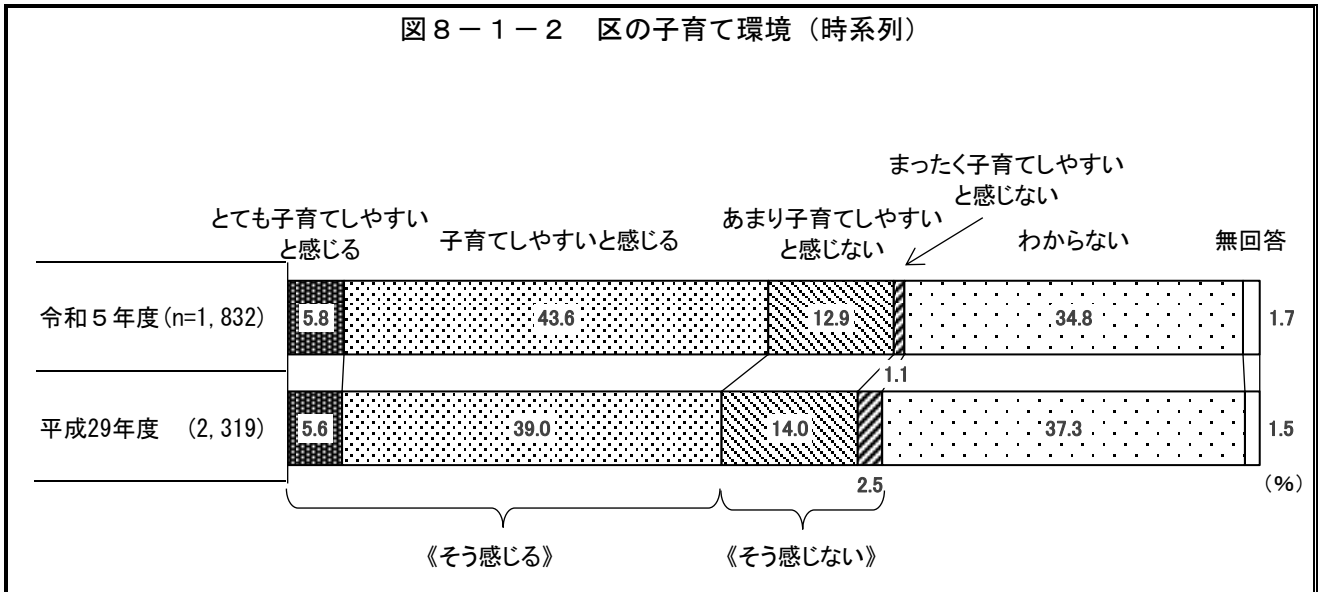
### (1) 区の子育て環境

◎「とても子育てしやすいと感じる」と「子育てしやすいと感じる」を合わせるとほぼ5割




世田谷区の子育て環境について聞いたところ、「子育てしやすいと感じる」(43.6%)が4割を超え、「とても子育てしやすいと感じる」(5.8%)と合わせた《そう感じる》(49.4%)がほぼ5割、「あまり子育てしやすいと感じない」(12.9%)と「まったく子育てしやすいと感じない」(1.1%)を合わせた《そう感じない》(14.1%)が1割半ばとなっている。(図8-1-1)

図 8-1-2 区の子育て環境（時系列）



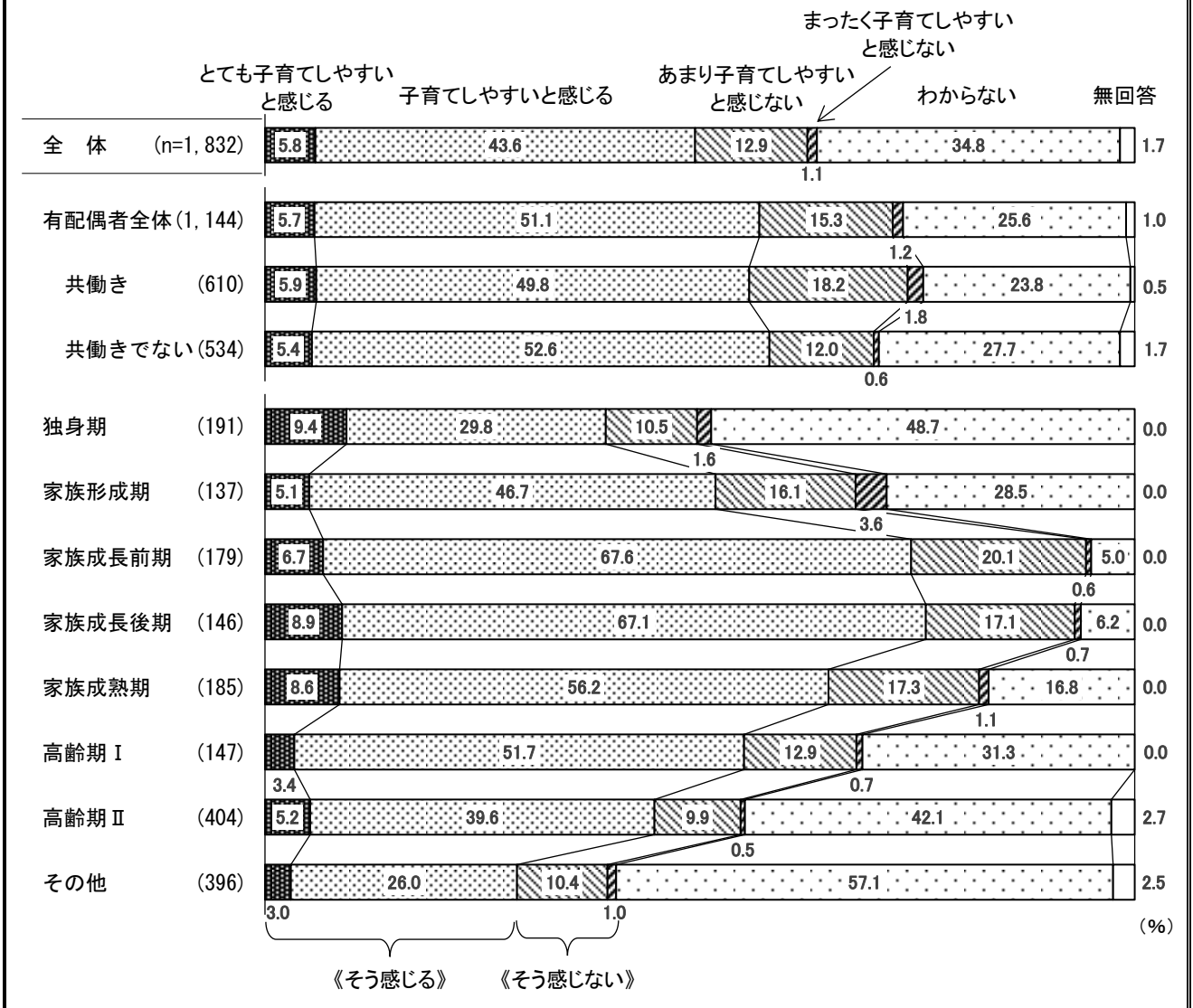
平成 29 年度からの時系列の変化をみると、《そう感じる》は平成 29 年度（44.6%）から令和 5 年度（49.4%）で増加している。《そう感じない》は平成 29 年度（51.9%）から令和 5 年度（47.7%）でやや減少している。（図 8-1-2）

図8-1-3 区の子育て環境（性・年齢別）



性・年齢別にみると、《そう感じる》は女性の40歳代と50歳代で5割半ば、男性の40歳代、50歳代、70歳代で5割を超えている。《そう感じない》は男性の60歳代で2割を超え、女性の30歳代と60歳代で2割近くとなっている。（図8-1-3）

図 8-1-4 区の子育て環境（共働きの有無別・ライフステージ別）



共働きの有無別にみると、共働き世帯は《そう感じない》が2割で共働きでない世帯より高くなっている。

ライフステージ別にみると、《そう感じる》は家族成長前期、家族成長後期で7割半ばとなっている。一方、《そう感じない》は家族成長前期でほぼ2割、家族形成期で2割となっている。

(図 8-1-4)