

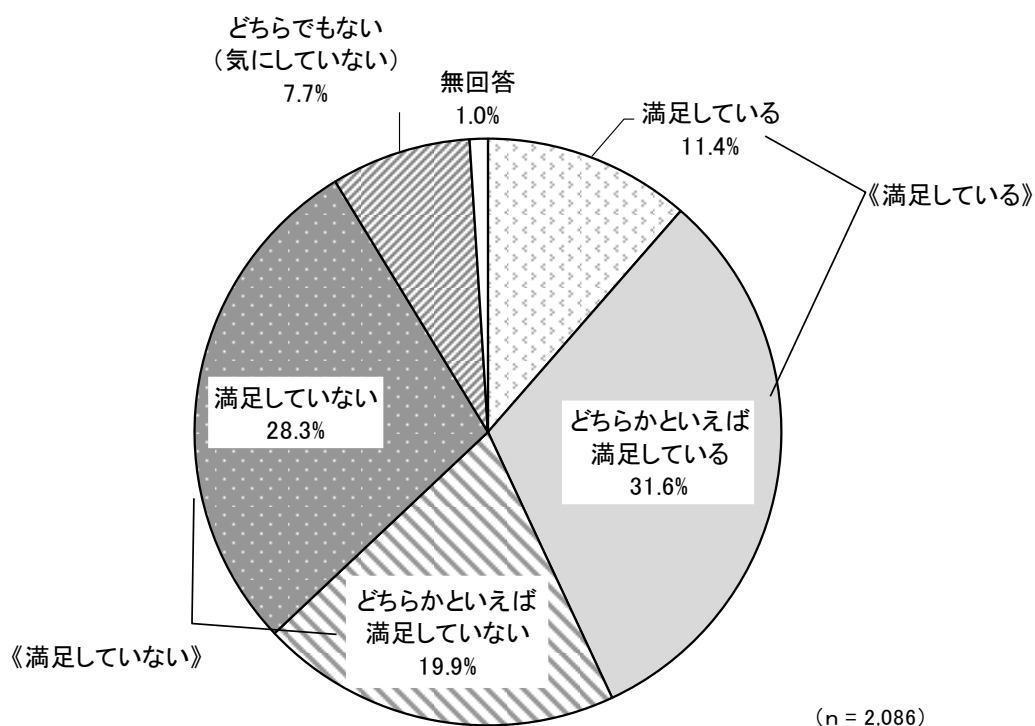
## 18. たばこマナー

### (1) 居住地域におけるたばこマナーの満足度

◎ 《満足していない》が5割近く、《満足している》が4割を超えている

問50 あなたは、現在お住まいの地域における路上喫煙やポイ捨て等たばこマナーに満足していますか。(〇は1つ)

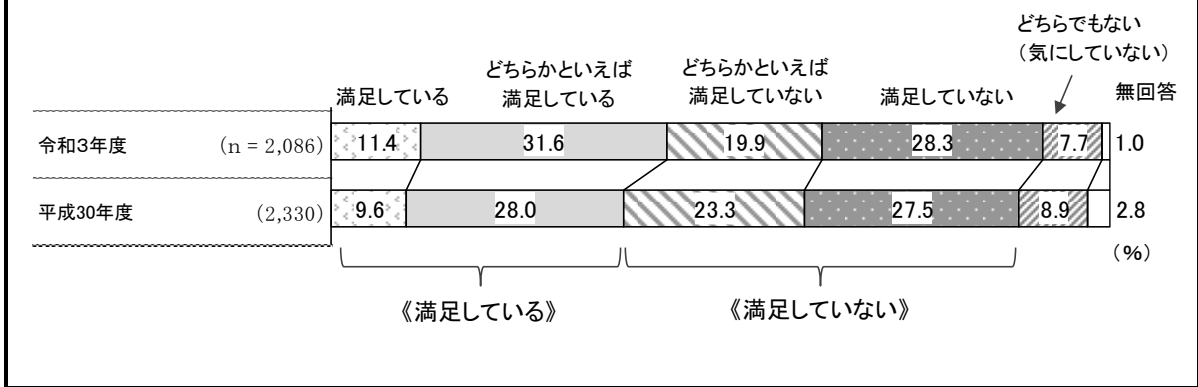
図 18-1-1



#### <調査結果>

居住地域におけるたばこマナーの満足度を聞いたところ、「満足していない」(28.3%)と「どちらかといえば満足していない」(19.9%)を合わせた《満足していない》(48.2%)が5割近くとなっている。一方、「満足している」(11.4%)と「どちらかといえば満足している」(31.6%)を合わせた《満足している》(43.0%)は4割を超えている。(図 18-1-1)

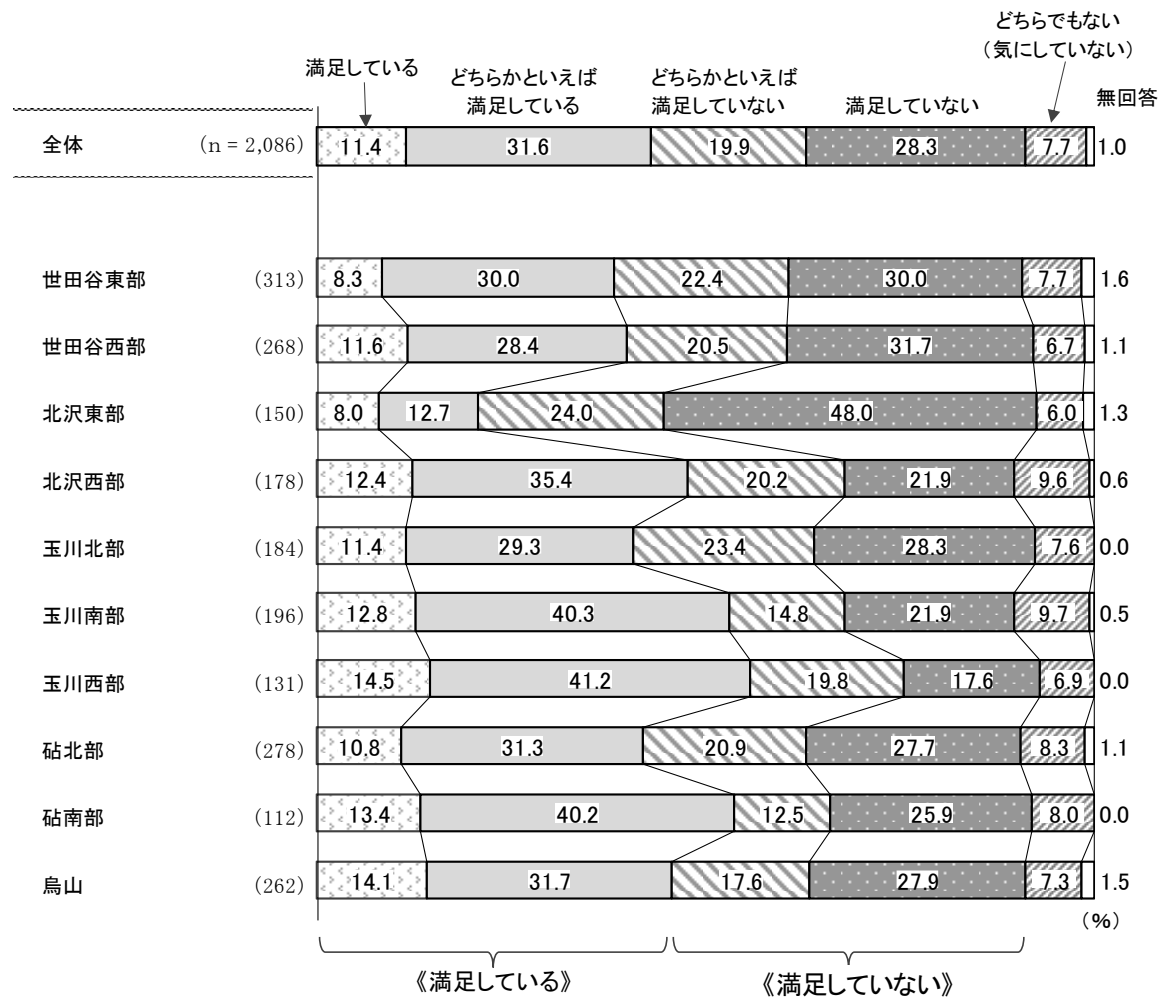
図 18-1-2 居住地におけるたばこマナーの満足度（時系列）



<調査結果>

平成30度からの時系列の変化をみると、《満足している》は、平成30年度（37.6%）から令和3年度（43.0%）で増加している。（図18-1-2）

図 18-1-3 居住地域におけるたばこマナーの満足度（地域別）

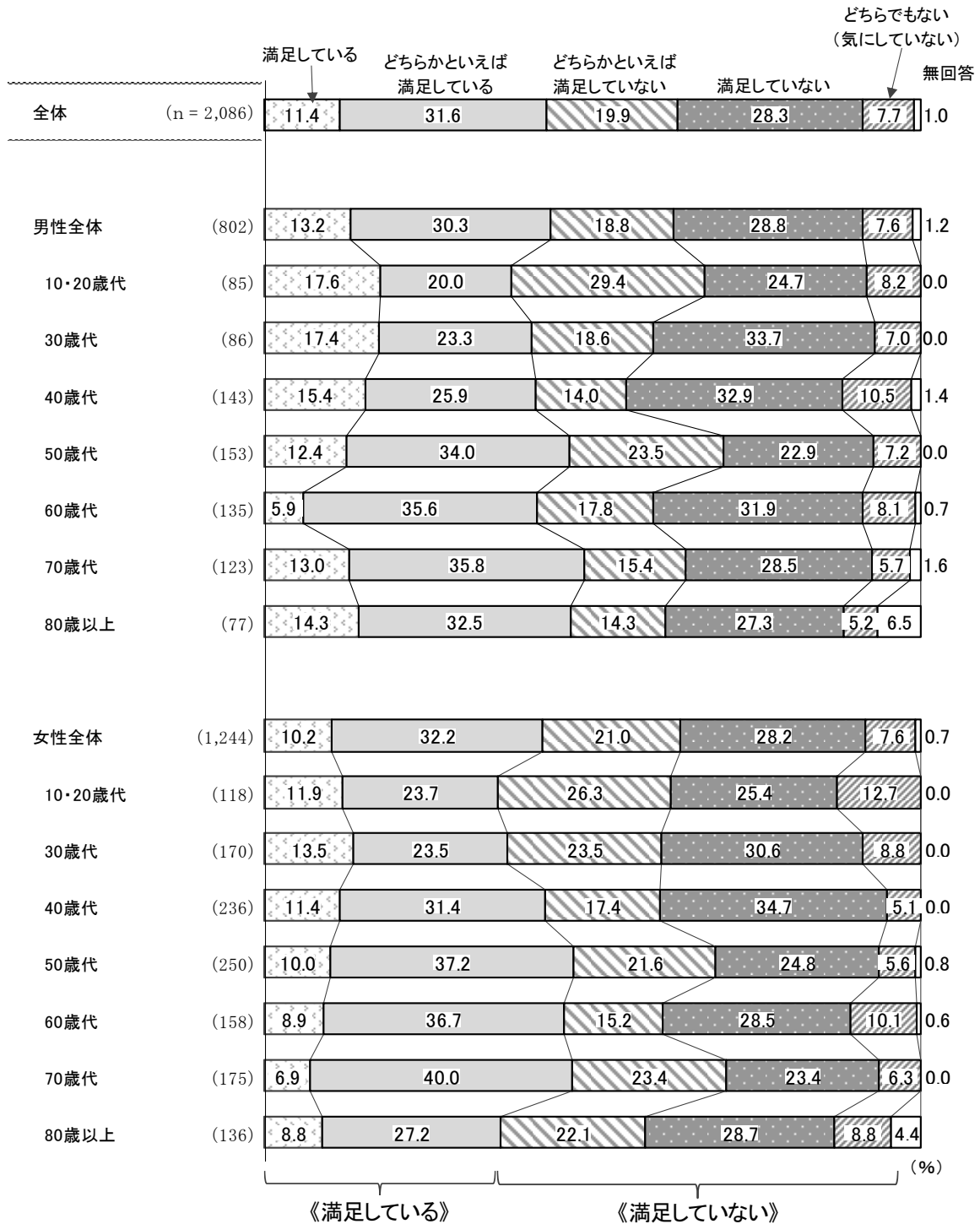


〈調査結果〉

地域別にみると、《満足している》は玉川西部で5割半ば、玉川南部、砧南部で5割を超えている。一方、《満足していない》は北沢東部で7割を超えている。

(図 18-1-3)

図 18-1-4 居住地域におけるたばこマナーの満足度（性・年齢別）



<調査結果>

性・年齢別にみると、《満足している》は男性の70歳代、80歳以上、女性の50歳代、70歳代で5割近く、男性の50歳代、女性の60歳代で4割半ばとなっている。《満足していない》は男性の10・20歳代、女性の30歳代で5割半ば、男性の30歳代、女性の10・20歳代と40歳代で5割を超えている。(図18-1-4)