



GET IT ON  
Google Play



Download on the  
App Store

← 자원 · 쓰레기 분별  
앱 다운로드는 이쪽

2024년 4월 발행  
세타가야구 청소 · 리사이클부

# 자원과 쓰레기의 분리방법 · 배출방법

자원과 쓰레기의 분리방법 · 배출방법 규칙을 지켜 자원 · 쓰레기 집적소의 환경미화에 협력해 주십시오.  
집적소 주변 주민의 기분을 헤아려 자원이나 쓰레기가 흩날리지 않도록 사용합시다.

## 자원 ( 재활용품 )

### 폐지

신문 · 잡지류  
종이팩 골판지


### 유리병

음료 · 식품용  
빈 병

### 캔

음료 · 식품용  
빈 캔

매주




요일

## 타는 쓰레기

음식물 쓰레기, 의류, 소량의 나뭇가지 · 낙엽,  
종이 조각, 플라스틱류 ( 페트병 제외 ),  
고무 · 가죽제품 등

매주



요일

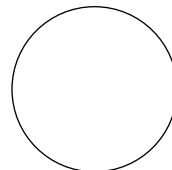
## 타지 않는 쓰레기

금속제품, 유리제품, 도자기류,  
다 사용한 스프레이 캔 · 라이터,  
한 변의 길이가 30cm 이하인 소형 가전제품 등

매월



번째



요일

※ 해당 요일이 29일~31일인 경우는 수거하지 않습니다.


## 페트병

뚜껑과 라벨을 분리해 가볍게 행군 후 찌그러뜨려 주십시오.

매월



번째



요일

※ 해당 요일이 29일~31일인 경우는 수거하지 않습니다.

## 대형 쓰레기

한 변의 길이가 30cm 를 초과하는 것

신청제 ( 유료 )

세타가야구 대형 쓰레기 접수센터  
Tel 03-5715-1133

인터넷으로는 24 시간 365 일 접수합니다.  
※ 정기 점검 시를 제외합니다. ※ 영어 · 중국어 · 한국어 · 포르투갈어 · 스페인어 대응  
'세타가야구 대형 쓰레기 접수센터' 로 검색

접수시간  
8 시 ~ 21 시  
( 월 ) ~ ( 토 )  
※ 2025년 1월  
부터는 19 시 까지

### 에어컨, TV

### 세탁기 · 의류건조기

### 냉장고 ( 보냉고 · 냉온고 포함 ) · 냉동고

### 신청제 ( 유료 )

구입점 또는 새로 구입할 가게에 인수를 의뢰하거나  
가전 재활용 접수센터에 신청해 주십시오.

#### 가전 재활용 접수센터

☎ 0570-087200 ( 내비 다이얼 ) ※ 일본어 · 영어로만 대응  
접수 시간 / 월 ~ 금요일 ( 공휴일 제외 )  
오전 9 시 ~ 오후 5 시  
인터넷으로 신청 <https://kaden23rc.jp/>

별도 첨부한 '자원 · 쓰레기 수거 요일 일람' 을 참조해 수거 요일 등을 위의 빈칸에 기재하여 이용해 주십시오.

- 자원과 쓰레기는 수거일 **아침 8 시까지** 배출해 주십시오. **공휴일에도 수거합니다.**  
이른 아침 수거지구 ( 산겐자야역 · 시모키타자와역 주변 일부 ) 의 타는 쓰레기, 타지 않는 쓰레기는 수거일 아침 7 시까지 배출해 주십시오.
- 연말연시의 수거일은 구의 홈페이지에 게재된 '자원 · 쓰레기 수거 요일 일람' 에서 확인해 주십시오.
- 자원 · 쓰레기 집적소에 관한 문의는 관할 청소사무소로 부탁드립니다.
- 집단 회수를 실시하고 있는 단체는 자원 수거일이 다르므로, 집단 수거일에 정해진 장소에 제출해 주십시오.

# 자원과 쓰레기의 자세한 분리방법·배출방법

- 수거일 당일 **아침 8시 (일부 지역에서는 아침 7시) 까지** 자원·쓰레기 집적소에 배출해 주십시오. **공휴일에도 수거합니다.**
- 자원이나 쓰레기를 전날에 배출하면 거리의 미관을 해칠 뿐만 아니라 까마귀로 인한 피해가 발생할 수 있으므로 **절대로 배출하지 마십시오.**
- 한 번에 대량으로 배출할 경우 (대략 45ℓ 봉지로 **4개 이상**) 나, **수집일 이외의 날에 버리는 경우는 유료입니다.** 일시나 금액 등 자세한 내용은 관할 청소사무소에 문의해 주십시오.
- ※ 연말 연시 등 성수기에는 대응하지 못할 수 있습니다

자원·페트병·타는 쓰레기·타지 않는 쓰레기의 수거 요일은 주거 지역에 따라 다릅니다.  
부록 '자원·쓰레기 수거 요일 일람' 을 참조하여 수거 요일 을 빈칸에 기재하여 이용해 주십시오.  
● 자원·페트병은 쓰레기 용기 및 쓰레기 수납 박스 등에 넣지 말고, 밖에 내보내 주세요.

## 자원 요일

### 폐지

### 배출방법

신문, 잡지류, 종이팩, 골판지로 나누어 끈으로 묶는다.

신문·전단지



잡지류



골판지



완충재 등으로 사용되던 스티로폼은 타는 쓰레기로

Milk/juice paper cartons



X

**자원으로 회수할 수 없습니다. 타는 쓰레기로 배출**

- 오물·냄새·기름이 묻은 종이 (세제·향·피자 상자 등)
- 방수 등 가공된 종이 (요구르트나 아이스크림 컵·압착엽서·사진·금·은, 알루미늄박이 붙은 종이·감열지 (영수증 등)·카본지 등)
- 기타 (신발이나 가방의 충전재, 파쇄 종이, 잡지 부록의 CD·DVD, 안쪽이 알루미늄인 팩 등)



아래의 물건은 잡지 사이에 끼워 끈으로 십자형으로 묶거나 종이 봉투에 넣어 배출해도 됩니다.



종이 이외의 손잡이 부분은 **타는 쓰레기**로 배출

팜플릿이나 우편함에 들어 있는 전단지 포장지



과자나 티슈의 빈 상자 등 (필름 부분은 벗겨서 **타는 쓰레기**로 배출)



종이 봉투에 넣는다

**회수 대상**  
안쪽이 흰색이며 500ml 이상인 <종이팩 마크>가 붙은 것



① 씻고·펼쳐서·말린다 (물기 제거)



② 종이팩만을 모아 끈으로 묶거나 종이 봉투에 넣어 배출한다.




※ 잡지류 등 그 밖의 폐지와는 분리한다


### 유리병

### 배출방법

속을 헹구어 노란 회수박스에 배출

음료·식품용 빈 병

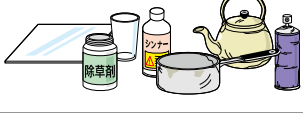





X

**자원으로 회수할 수 없습니다. 타지 않는 쓰레기로 배출**


- 기름이 묻은 병
- 농약·극약 등의 약품이 들어 있던 병
- 병 이외의 유리 (판유리·컵, 내열유리제품 등)
- 냄비, 주전자 등 캔 이외의 금속
- 스프레이 캔, 휴대용 부탄가스통 등, 음료 및 식품용 이외의 캔



음료·식품용 빈 캔



속을 헹구어 파란 회수박스에 배출




※ 병지째 배출하지 않는다  
※ 금속재질 뚜껑은 부착된 채로 배출해도 상관없습니다.

※ 회수 박스는 약천후 시 등에는 배포하지 않을 경우가 있습니다.  
※ 회수 박스를 설치하지 않은 집적소·회수 박스가 배포되지 않는 경우에는 유리병·캔별로 내용물이 보이는 봉지에 각각 넣어 배출해 주십시오.

## 페트병 매월 번재 요일

### 배출방법

뚜껑·라벨·스티커를 분리하고 안을 헹구 찌그러뜨려 안을 비운 상태로 반드시 내용물이 보이는 쓰레기 봉지에 넣는다.




PET 마크가 붙은 음료용, 조미료용 페트병이 대상입니다.  
※ 주사바늘 (펜형 주사를 포함) 등의 재택 의료 폐기물은 위험하므로 페트병에 넣어 배출하지 마십시오.  
※ 마크가 붙어 있지 않은 것, 상기 이외의 마크가 붙어 있는 것은 **타는 쓰레기**로

X

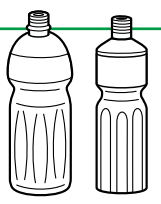
**자원으로 회수할 수 없습니다. 타는 쓰레기로**

- 식용유를 포함하는 것
- 향신료를 포함하는 것
- 식용 용도 이외의 것이 들어 있던 페트병



※ 매월 29일~31일이 해당 요일인 경우는 페트병을 수거하지 않습니다.

- 페트병 회수일에는 페트병만 배출해 주십시오.
- 가능한 한 회수박스가 있는 슈퍼마켓, 공공시설에 배출해 주십시오 (P3~6 참조).



# 슈퍼마켓이나 소매점 등을 통한 자원 회수

~ 점포 일람 ~

부탁말씀 : 가정의 쓰레기 ( 타는 쓰레기 · 타지 않는 쓰레기 ) 는 점포의 회수박스에 넣어 마십시오 .

(2023년 11월 현재)

지역	점포명	소재지	점포의 독자적 회수※1						
			페트병	종이팩	스티로폼 접시	알루미늄캔	재사용 회수병※2	식품용투명플라스틱용기※3	
세 타 가 야	오오제키	이케지리점	이케지리 3-27-24						
	오케이	이케지리오오하시점	이케지리 3-27-1						
	마루에츠	나카자토점	카미우마 2-26-20						
	마루에츠	마나카점	카미우마 3-17-10						
	Odakyu OX	교도점	교도 2-1-33					맥주병 중 점포에서 판매하고 있고, 점포에서 목록으로 지정하는 것	
	오오제키	교도역앞점	교도 2-14-10						
	Odakyu OX	치토세후나바시점	교도 4-18-39					맥주병 중 점포에서 판매하고 있고, 점포에서 목록으로 지정하는 것	
	라이프	교도점	교도 5-32-6						
	Peacock 스토어	교도점	미야사카 2-19-5						
	서미트 스토어	사쿠라점	사쿠라 3-24-1						
	오오제키	치토세후나바시점	사쿠라가오카 2-28-17						
	Peacock 스토어	산겐자야노모리점	산겐자야 2-56-7						
	서미트 스토어	시모우마점	시모우마 1-40-16						
	오오제키	카미마치점	세타가야 2-2-6						
	서미트 스토어	쇼인신사얏점	세타가야 4-4-1						
	토큐스토어	산겐자야점	타이시도 4-1-1						
	세이유	산겐자야점	타이시도 4-24-8						
	서미트 스토어	다이자와교차로점	타이시도 5-30-10						
	서미트 스토어	츠틀마키도오리점	츠틀마키 4-19-9						
	토큐 스토어	코마자와 도오리 노자와점	노자와 3-1-1						
시나노야	노자와점	노자와 3-37-11							
서미트 스토어	노자와류운지점	노자와 4-2-19							
오오제키	노자와점	노자와 4-24-1							
톱 (TOP)	와카바야시점	와카바야시 4-1-5							
키 타 자 와	Odakyu OX	우메가오카점	우메가오카 1-31-31					맥주병 중 점포에서 판매하고 있고, 점포에서 목록으로 지정하는 것	
	서미트 스토어	우메가오카점	우메가오카 1-41-1						
	케이오스토어	다이타바시점	오오하라 2-26-12						
	오오제키	시모키타자와점	키타자와 2-9-5						
	Peacock 스토어	시모키타자와점	키타자와 2-25-21						
	톱 파르케	고토쿠지점	고토쿠지 1-23-16						
	케이오스토어	키친코트사쿠라쵸스이점	사쿠라쵸스이 5-29-52						
	시나노야	다이타 식품관	다이타 1-34-13						
	시나노야	와인관	다이타 1-42-1						
	슈퍼 벨류	세타가야 마츠바라점	마츠바라 2-35-15						
세이유	시모 타카이도점	마츠바라 3-41-5							
타 마 가 와	톱 (TOP)	오쿠사와점	오쿠사와 3-34-12						
	코프 미라이	오쿠사와점	오쿠사와 3-47-8						
	오오제키	카미노계점	카미노계 1-17-9						
	세이유	코마자와점	코마자와 4-18-11						
	세이쵸이시이	사쿠라신마치점	사쿠라 신마치 2-17-16						
	라이프	사쿠라신마치점	사쿠라신마치 2-23-1						
	Peacock 스토어	사쿠라신마치점	신마치 2-37-12						
코프 미라이	세타점	세타 2-27-16							

지역	점포명	소재지	점포의 독자적 회수※ 1						
			페트병	종이팩	스티로폼 접시	알루미늄캔	재사용 회수병※ 2	식품용투명플라스틱용기※ 3	
타마가와	토큐스토어	후타코타마가와라이즈점	타마가와 2-21-1			★ PS 표기가 있는 것만		(점포에서 판매하는 것만)	
	마루에츠	후타코타마가와점	타마가와 3-39-30			★			
	세이죠이시이	토도로키점	토도로키 2-39-24			★			(계란팩제외)
	수퍼 밸류	토도로키점	토도로키 3-8-7			★			(계란팩제외)
	오오제키	오야마다이점	토도로키 5-5-15		★	★			
	키노쿠니아	토도로키점	토도로키 7-18-1			★			
	요크마트	나카마치점	나카마치 5-30-1	★				맥주병 중 점포에서 판매하고 있고, 점포에서 목록으로 지정하는 것	
	세이유	후카사와메구로 도오리점	후카사와 1-8-1			★			
	서미트 스토어	후카사와후도마에점	후카사와 4-33-6		★	★			
	서미트 스토어	후카사와사카우에점	후카사와 5-24-23		★	★			
	오케이	요가역앞점	요가 2-39-18		★				
	Fuji	요가점	요가 4-11-3			★			
오케이	신요가점	요가 4-21-1	★	★					
키누타	타구치 푸즈		키타미 8-13-7			★			
	서미트 스토어	키타미역앞점	키타미 8-21-3		★	★			
	시나노야	키타미역앞점	키타미 9-2-7			★			
	서미트 스토어	키누타점	키누타 1-1-2		★	★			
	서미트 스토어	키누타 칸파치 도오리점	키누타 2-14-30		★	★			
	오오제키	키누타점	키누타 6-29-3		★	★			
	Odakyu OX	소시가야점	키누타 8-10-1			★		맥주병 중 점포에서 판매하고 있고, 점포에서 목록으로 지정하는 것	
	서미트 스토어	세이죠점	세이죠 1-3-1		★	★			
	Olympic	세이죠점	세이죠 2-35-13						
	오케이	세이죠점	세이죠 3-18-3		★				
	Odakyu OX	세이죠점	세이죠 6-5-34			★		맥주병 중 점포에서 판매하고 있고, 점포에서 목록으로 지정하는 것	
	세이죠이시이	세이죠점	세이죠 6-11-4			★			
	오오제키	소시가야오쿠라점	소시가야 3-34-11			★			
	서미트 스토어	소시가야점	치토세다이 2-15-8		★	★			
	서미트 스토어	치토세다이점	치토세다이 6-16-30		★	★			
	서미트 스토어	세타가야구 후나바시점	후나바시 6-27-21			★			(계란팩제외)
	카라스야마	서미트 스토어	카미키타자와점	카미키타자와 4-14-12		★	★		
오오제키		하치만야마점	카미키타자와 4-35-4		★	★			
맥스밸류		익스프레스키타카라스야마점	키타카라스야마 7-2-12			★			
푸즈 마켓 사에키		키타카라스야마점	키타카라스야마 7-22-6			★			
세이죠이시이		로카공원점	미나미카라스야마 2-31-26			★			
서미트 스토어		로카공원역앞점	미나미카라스야마 2-35-6		★	★			
오오제키		치토세카라스야마점	미나미카라스야마 4-12-7			★			
시미즈야		카라스야마점	미나미카라스야마 5-14-3						
라이프		치토세카라스야마점	미나미카라스야마 5-32-1	★	★	★			

※ 1 ※ 1 게재 품목 이외에도 계란 팩이나 전지 등을 회수하고 있는 점포도 있습니다. 자세한 회수품목, 배출방법은 점포에 확인해 주십시오.

※ 2 맥주병 등은 재활용할 수 있는 병

※ 3 신선식품·가공식품이 들어 있던 무색투명한 플라스틱 재질의 용기

★표

페트병: 찌그러뜨리지 말고 배출해 주십시오.

종이팩: 알루미늄박이 붙은 종이팩도 회수합니다.

스티로폼 접시: 색이 있는 스티로폼 접시도 회수합니다.

(★표가 없는 점포는 흰색 접시만 회수)

는 페트병 뚜껑을 회수하는 점포입니다.




















# 공공시설에서의 자원 회수

~ 공공시설 일람 ~

【문의】 청소·재활용부 사업과 ☎ 03-6304-3267

(2023년 7월 현재)



지역	시설명	소재지	회수 박스 방식		회수원 직접 전달 방식	폐소형 가전	
			페트병	흰색 스티로폼 접시	식품용 투명플라스틱 용기 / 색·무늬 스티로폼 접시 / 폐식용유		
세 타 가 야	이케지리지구회관	이케지리 2-3-11			회수 중		
	이케지리마을만들기센터	이케지리 3-27-21					
	카미우마마을만들기센터	카미우마 4-10-17					
	교도지구회관	교도 3-37-13			회수 중		
	사쿠라가오카구민센터	사쿠라가오카 5-14-1					
	시모우마마을만들기센터	시모우마 4-13-4					
	시모우마지구회관	시모우마 4-13-4			회수 중		
	카미마치마을만들기센터	세타가야 1-23-5					
	세타가야구청 제 3 청사앞	세타가야 4-22-33			회수 중	■	
	타이시도구민센터	타이시도 1-14-20			회수 중		
	구청 산겐자야 분청사	타이시도 2-16-7					
	타이시도출장소	타이시도 2-17-1				■	
	츠히마키구민센터	츠히마키 1-26-11					
	중앙 도서관 ( 교육 회관 )	츠히마키 3-16-8			회수 중		
	데이홈 츠히마키	츠히마키 5-13-19					
	데이홈 나카마루	노자와 3-25-10					
	미야사카구민센터	미야사카 1-24-6					
	교도출장소	미야사카 1-44-29					
와카바야시마을만들기센터	와카바야시 1-34-2						
키 타 자 와	마츠자와마을만들기센터	아카츠치미 5-31-5			회수 중	■	
	우메가오카마을만들기센터	우메가오카 1-61-16					
	키타자와종합지소	키타자와 2-8-18				■	
	키타자와지구회관	키타자와 3-3-10			회수 중		
	키타자와엔	키타자와 5-24-18					
	이케노우에청소년회관	다이자와 2-37-18					
	다이자와마을만들기센터	다이자와 5-1-15					
	다이자와지구회관	다이자와 5-8-19			회수 중		
	다이타구민센터	다이타 6-34-13					
	신다이타마을만들기센터	하네기 1-6-14					
	마츠바라마마을만들기센터	마츠바라 5-43-28					
	구청 우메가오카 분청사	마츠바라 6-3-5			회수 중		
타 마 가 와	오쿠사와마을만들기센터	오쿠사와 3-15-7					
	구 오쿠사와마을만들기센터	오쿠사와 3-5-7			회수 중		
	쿠혼부츠마을만들기센터	오쿠사와 7-35-4			회수 중		
	장애인 휴양홈 히마와리소	카미요가 5-24-18					
	코마자와지구회관	코마자와 3-13-5			회수 중		
	후카사와마을만들기센터	코마자와 4-33-12					
	타마가와다이구민센터	타마가와다이 1-6-15			회수 중		
	요가출장소	요가 2-29-22					
	에코플라자요가	요가 4-7-1			회수 중	■	
		휴관일 【월요일 ( 공휴일에 해당하면 다음 날 )】 을 제외한 오전 9시 ~ 오후 5시					
	타마가와종합지소	토도로키 3-4-1			회수 중	■	
	카미노게마을만들기센터	나카마치 2-33-11				■	
	노게도서관	노게 2-15-19					
	후카사와구민센터	후카사와 4-33-11			회수 중		

지역	시설명	소재지	회수 박스 방식		회수원 직접 전달 방식	폐소형 가전
			페트병	흰색 스티로폼 접시	식품용 투명플라스틱 용기 / 색·무늬 스티로폼 접시 / 폐식용유	
키누타	우나네지구회관	우나네 2-23-20			회수 중	
	오카모토복지작업함	오카모토 2-33-24				
	카마타구민센터	카마타 3-35-1			회수 중	
	키타미마을만들기센터	키타미 5-11-10			회수 중	■
	키누타마을만들기센터	키누타 5-8-18			회수 중	
	키누타종합지소	세이쵸 6-2-1				■
	키누타도서관	소시가야 3-10-4			회수 중	
	소시가야마을만들기센터	소시가야 4-1-23				
	재활용치토세다이	치토세다이 1-1-5			회수 중	■
	후나바시마을만들기센터	후나바시 4-3-2				
카라스야마	로카홈	카스야 2-23-1				
	카스야구민센터	카스야 4-13-6			회수 중	
	카미키타자와홈	카미 키타자와 1-28-17				
	카미키타자와지구회관	카미 키타자와 2-1-3			회수 중	
	카미키타자와구민센터	카미 키타자와 3-8-9				
	카미키타자와마을만들기센터	카미 키타자와 4-32-9				
	카미소시가야마을만들기센터	카미 소시가야 2-7-6			회수 중	
	카미소시가야 PAL 아동관	카미 소시가야 4-5-6				
	키타카라스야마지구회관	키타 카라스야마 9-25-26			회수 중	
	카라스야마구민센터	미나미 카라스야마 6-2-19				
카라스야마종합지소	미나미 카라스야마 6-22-14				■	

※회수시간은 각 시설에 따라 다릅니다.  
 ※시설 보수 등으로 회수 중지나 회수 장소의 변경이 발생할 경우가 있습니다. 자세한 내용은 구의 홈페이지를 참조해 주십시오.

### 회수 박스 방식

공공시설에 자원회수 박스가 설치되어 있습니다.  
 회수 시간은 각 시설에 따라 다르므로, 주의해 주시기 바랍니다.

품목	대상	배출방법
페트병 	음료용, 조미료용인 것	뚜껑, 라벨과 스티커를 분리해 가볍게 헹군 후 찌그러뜨려 주십시오.
흰색 스티로폼 접시 	전체가 흰색 스티로폼인 것	랩이나 스티커를 떼 후 가볍게 헹구어 말려 주십시오.

※ 에코플라자야가와 재활용치토세다이에서는 음료용 페트병 뚜껑도 회수하고 있습니다.

※어떤 경우든 오물이 남아 있는 것은 타는 쓰레기로 배출해 주십시오.  
 ※자원을 넣어서 가져온 용기나 봉지는 다시 가져가 주십시오.  
 ※에코플라자야가와 재활용치토세다이에서는 음료용 페트병 뚜껑도 회수하고 있습니다. 또한 페트병 뚜껑은 일부 점포나 민간 회수 단체에서도 회수하고 있습니다. 자세한 내용은 문의해 주시거나 구의 홈페이지를 참조해 주십시오.

### 폐소형 가전

소형 가전 등 유용 금속 (회귀 금속 등) 의 함유율이 높은 아래의 품목을 공공 시설에 전용 회수 박스를 설치하여 회수하고 있습니다.

#### 대상 12 개 품목

- ① 휴대 전화 (스마트폰 포함) ② 태블릿 단말기 (PC 제외) ③ 디지털 카메라 ④ 휴대 음악 플레이어
  - ⑤ IC 레코더 ⑥ 전자 사전 ⑦ 탁상 계산기 ⑧ 휴대 게임 기기 ⑨ 포터블 비디오 카메라
  - ⑩ 포터블 카 내비게이션 ⑪ 전화기 (팩스기능이 있으면 제외) ⑫ 코드류
- ※회수 박스의 투입구는 세로 10cm, 가로 25cm 입니다. 대형 쓰레기 대상 품목은 제외됩니다.  
 ※개인 정보를 삭제한 후 배출해 주십시오.  
 ※코드류는 묶어서 배출해 주십시오.



### 회수원 직접 전달 방식

매월 둘째 · 넷째 토요일 오전 10 시 ~ 정오까지 회수원에게 직접 건네 주십시오 (공휴일도 접수).

품목	대상	배출방법
식품용 투명 플라스틱 용기 	신선식품 · 가공식품이 들어 있던 무색투명한 것	스티커나 인쇄부분은 잘라낸 후 가볍게 헹구어 말려 주십시오.
색·무늬 있는 스티로폼 접시 	식품용기 중에 색이나 무늬가 있는 스티로폼 제품	랩이나 스티커를 떼 후 가볍게 헹구어 말려 주십시오.
폐식용유 	가정에서 나오는 폐식용유	병·페트병 등에 넣어 가져와 주십시오. ※폐식용유를 담았던 용기는 가져가시기 바랍니다.
신문 	신문 · 전단지	모아서 끈으로 십자로 묶어서 가져오십시오.

※에코플라자야가와 재활용치토세다이에서는 개관 시간동안 수거하고 있습니다.

**액체물은 쓰레기로 수거할 수 없습니다!**

플라스틱 용기 등에 액체물이 남아 있을 경우에는 액체물을 제거한 후 집적소에 배출해 주십시오.  
소량이라면 천 등에 스며들게 한 후 타는 쓰레기로 배출해 주십시오 (약품 등의 위험물은 제외).

# 타는 쓰레기

요일

## 배출방법

뚜껑이 있는 용기 (90ℓ 이하) 또는 내용물이 보이는 **투명·반투명 봉지**에 넣어 배출해 주십시오.  
※ 플라스틱이나 나무에 금속이 붙어 있는 경우 (옷걸이 등)는 비율이 높은 재료의 분리방법으로 배출해 주십시오.  
금속을 쉽게 분리할 수 있는 경우는 분리해 주십시오.

## 음식물 쓰레기 · 종이 쓰레기 · 나무 쓰레기 등

음식물 쓰레기



※물기를 뺀다

소량의 나뭇가지 · 잎 등



※굵기 10cm 이하 길이를 50cm 이하로 만든다

의류



※스타킹 등 화학섬유 포함

기저귀



※오물은 화장실로

재활용을 할 수 없는 종이류  
(종이쓰레기, 감열지, 사진 등)



## 플라스틱류

튜브류



샴푸 · 세제 등의 용기




안은 비워서!

도시락 등의 용기



레토르트 식품의 봉지나 랩 · 필름 등



컵류



플라스틱 재질의 장난감



※전자기기가 포함된 것은 타지 않는 쓰레기로 배출

약 포장지



비디오테이프, DVD, CD (콤팩트 디스크), MD (미니 디스크) 등

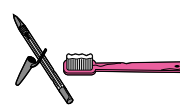


과자봉지

네트나 스티로폼



그 밖의 플라스틱 재질로 된 것




## 고무 · 가죽류

고무신 · 가죽 구두



고무호스 · 벨트



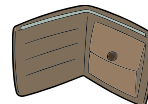
※ 50cm 이하로 자른다

가방



※한 변의 길이가 30cm 이하인 것

그 외 지갑 등



# 타지 않는 쓰레기

매월

번째

요일

## 배출방법

뚜껑이 있는 용기 (90ℓ 이하) 또는 내용물이 보이는 **투명·반투명 봉지**에 넣어 배출해 주십시오.  
※ 깨진 물건이나 칼날 등의 날카로운 물건은 상자나 두꺼운 종이로 싸서 '키펀 (위험)' 이라고 표시해 주십시오.  
※ 수은을 포함한 체온계 · 혈압계의 처리는 관할 청소 사무소에 상담해 주십시오.  
※ 모바일 배터리 등의 충전식 전지는 재활용 협력점으로

### 유리 · 도자기류



유리



도자기



거울

※한 변의 길이가 30cm 이하인 것


※깨진 것 등 날카로운 것은 신문지 등으로 싸서 '키펀 (위험)' 등으로 표시

### 스프레이 캔 · 휴대용 부탄가스통 · 라이터 (다른 봉지에 넣는다)



※모두 사용한 후 다른 타지 않는 쓰레기와는 별도의 봉지에 넣어 '스프레이缶 (스프레이 캔)' '라이터 (라이터)' 등으로 표시

### 형광등 · 전구



※깨지지 않도록 케이스 등에 넣어 배출해 주십시오.



### 전지



건전지

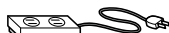


동전형 전지 (형식 기호가 CR 과 BR 의 것)

※버튼형 전지는 재활용 협력점에 있는 '버튼 전지 회수 캔' 으로

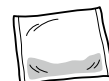
### 소형 가전제품 · 금속류

손잡이를 제외한 부분이 30cm 이하인 소형 가전제품, 금속, 칼, 철사 옷걸이, 연장 코드, 충전기, 냄비, 주전자 등




### 기타

일회용 손난로



알루미늄 호일



※매월 29 일 ~31 일 이 해당 요일인 경우, 타지 않는 쓰레기는 수거하지 않습니다.

## 별도의 신청이 필요한 것

### 대형 쓰레기(한 변의 길이가 30cm를 초과하는 것).....가구·침구, 자전거, 가전제품 등

유료·신청제 전화 또는 인터넷으로 신청해 주십시오.

신청은 **세타가야구 대형 쓰레기 접수센터 (☎ 03-5715-1133)**

※영어·중국어·한국어·포르투갈어·스페인어 대응

접수시간 공휴일을 포함한 월요일~토요일(12월 29일~1월 3일 제외), 오전 8시~오후 9시

※ 2025년 1월부터는 오후 7시까지 접수가 가능합니다.

인터넷 접수 구청 홈페이지에서 신청할 수 있습니다.  →  (24시간·연중무휴)

- 해체한 것도 대형 쓰레기입니다. 수수료는 동일합니다 (옷장, 찬장, 깔개 등)
- 안내 방송을 하며 돌아다니는 '무료 폐품 회수차'를 둘러싸고 분쟁에 말려들지 않도록, 대형 쓰레기는 '세타가야구 대형 쓰레기 접수센터'에 신청해 주십시오.


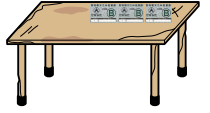
토·일요일에 한해 신청자가 직접 반입할 수도 있습니다. 사전에 세타가야구 대형 쓰레기 접수센터에 신청해 주십시오.

※인터넷으로도 접수할 수 있습니다.

개수 / 1회당 10개까지 수수료 / 수거하는 경우의 반액 정도 (최저 200엔)

반입장소 / 후나바시 대형 쓰레기 중계소 (후나바시 7-21-15)

※반입장소 등에 관한 자세한 내용은 접수 시에 안내해 드립니다.



## 구에서는 수거할 수 없는 것

### 에어컨, TV, 세탁기·의류건조기, 냉장고(보냉고·냉온고 포함)·냉동고.....가전 재활용법 대상품

- 구입점 또는 새로 구입할 가게에 인수를 의뢰하거나

가전 재활용 접수센터에 신청해 주십시오.

※회수 품목별로 재활용 요금과 수거 운반요금이 듭니다.

가전 재활용 접수센터

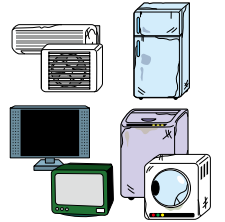
☎ 0570-087200(내비 다이얼) ※일본어·영어로만 대응

접수 시간 / 월~금요일(공휴일 제외)

오전 9시~오후 5시

인터넷으로 신청 <https://kaden23rc.jp/>

- 업체 지정 인수 장소로 직접 반입하는 방법이 있습니다 (재활용 요금만 부담). 자세한 내용은 아래 가전 재활용권 센터에 문의하거나 홈페이지를 확인해 주십시오.



[재활용 요금·지정 인수 장소에 관한 문의처] 가전 재활용권 센터 (일본어만 통함) ☎ 0120-319640 <https://www.rkc.aeha.or.jp/>

## 가정용 PC.....데스크톱 PC, 노트북 PC, 디스플레이만 있어도 대상

**제조회사의 단체에 의한 회수** 일반 사단법인 PC 3R 추진협회에 신청하여 주십시오.

- PC 재활용 마크가 있는 제품은 회수 요금을 받지 않습니다.
- 구입 시의 기본 동봉품 (마우스, 키보드, 스피커, 케이블 등)도 함께 회수합니다.
- 제조회사를 알 수 없는 경우에도 일반사단법인 PC 3R 추진협회 (☎ 03-5282-7685)로 문의해 주십시오.

**연계 사업자에 의한 택배 회수** 리넷재팬리사이클(주)에 신청해 주십시오.

- 인터넷으로 회수 신청을 해 주십시오. 신청자의 희망시일에 택배업자가 회수하러 갑니다.
- PC 본체를 포함할 경우, 1박스분의 회수 요금이 무료이지만, 디스플레이나 프린터 등의 주변기기만의 회수는 유료입니다.
- 유료의 데이터 삭제 서비스나 소형 가전 회수 서비스도 있습니다. 자세한 내용은 리넷재팬리사이클(주)의 홈페이지를 확인해 주십시오.



リネットジャパン 検索

<https://www.renet.jp/>

## 자치체에서 수거하지 않는 것 ..... 소화기, 타이어, 배터리, 도료·석유류, 약품류(농약·극약), 피아노, 내화금고, 돌, 모래, 흙, 벽돌, 타일, 석고보드, 석면 함유 제품, 주사 바늘(※)(의료 시술용 바늘) 등

제조회사 등의 회수 루트가 있는 것이나 위험성이 있는 것 등은 구에서는 회수할 수 없습니다. 구입점, 제조회사가 인수하게 하거나 전문업자에게 의뢰해 주십시오. 전문업자를 모르는 경우는 관할 청소사무소에 문의해 주십시오.

※재택 의료용 주사 바늘의 회수는 주치의 또는 구입한 약국과 상담해 주십시오.



※타일 카펫 제외

### ■ 홈페이지의 쓰레기·재활용 정보

세타가야구 홈페이지

→ 세타가야의 생활정보 (자원 (리사이클)·쓰레기)

▶ **한글** → 자원과 쓰레기의 자세한 분리방법·배출방법

→ 자원·쓰레기 수거 요일 일람

### ■ 문의 ※일본어로만 대응

청소·재활용부 사업과

☎ 03-6304-3297 Fax 03-6304-3341

세타가야 청소사무소 (세타가야·키타자와 지역)

☎ 03-3425-3111 Fax 03-3425-8381

타마가와 청소사무소 (타마가와 지역)

☎ 03-3703-2638 Fax 03-3704-7096

키누타 청소사무소 (키누타·카라스야마 지역)

☎ 03-3290-2151 Fax 03-3290-2171