



平成29年12月25日

家庭数

芦花小学校 PTA 会員の皆さま

世田谷区立芦花小学校
PTA 会長 三坂 央
文化厚生委員長 渡辺文子

29年度テーマ
互いに認め合う子(個)育てて自己肯定感を高める


第3回 家庭教育学級 報告書

☆クリスマスリース作りミニワークショップ☆

保護者の皆さまにはご健勝のこととお慶び申し上げます。子供たちの健やかな成長のため、本校 PTA 活動に際しまして、皆様のご理解とご協力を賜り、心より感謝申し上げます。

12月12日(火) buddy 烏山店店長田崎絢子先生を講師にお迎えして、第3回家庭教育学級～クリスマスリース作りミニワークショップ～を開催いたしました。

当日は30名の保護者様にご参加いただきました。とても和気あいあいとした雰囲気の中、皆さま集中して思い思いの作品を作っていました。



まず、リースとスワッグの二つのタイプより、皆さまにデザインをお選びいただきました。その後、田崎先生より実演しながら作り方を説明していただきました。

リースは、土台にヒノキやコニファーなどの葉をワイヤーで巻き付け、できたリースに松ぼっくり・シナモン・リボンなどのパーツをグルーガンで接着し、装飾をしていきました。スワッグは、ヒノキなどの木をワイヤーで土台となる木にまとめていき、リースと同じくパーツを接着していきました。





作業は5人のグループに分かれて行いました。田崎先生にアドバイスをいただきながら、時には楽しく相談しながら、また時には黙々と熱中して、皆さま日常から離れたひと時を楽しんでいらっしゃいました。

そして、出来上がりはそれぞれ可愛らしく、どの作品もとても素敵でした。



使ったものが生のものでしたので、出来上がった作品を玄関やリビングのドアに飾っても、良い香りがしばらく続くとのことでした。また、直接風の当たらないところに飾れば、ドライリースとして1年間ほど楽しめるとのことでした。ご自宅に作品をお持ち帰りいただき、ご家族で見た目や香りを楽しんでいただければと思います。



★★

アンケートより抜粋

- * クリスマスリース作りを初めて体験しました。生の葉を使い、香りも楽しみながらとても楽しく作業できました。
- * 自分で楽しみながらリースを作るというのは、とても新鮮で楽しい時間を過ごすことができ良かったです。また機会があれば、他のワークショップもやってみたいです。
- * なかなか家ではゆっくりする時間がないので、久しぶりに集中して楽しめました。
- * いい香りの中で楽しく簡単にできました。またやってみたいと思いました。今度は娘と作りたいです。
- * 楽しかったです。あっという間に時間が過ぎました。集中する時間が心地良かったです。

その他、いただきましたご意見につきましては、今後の家庭教育学級に活かしていきたいと思っております。お忙しい中参加して下さった皆様、本当にありがとうございました。

★★

最後に、今回の家庭教育学級をもちまして、今年度の文化厚生委員会の活動は終了いたします。

PTA 会員の皆さまにはご協力いただきまして誠にありがとうございました。

来年度も引き続き、文化厚生委員会の家庭教育学級をよろしくお願い申し上げます。