



# 公園づくり ニュース

©八恵子 / Yaeko Project

ホームページ <http://www.city.setagaya.tokyo.jp/030/d00019688.html>

このニュースは、(仮称) 二子玉川公園の公園づくりに関する情報を発信するものです。

## 今号の主な内容

- オープンハウスを開催します(1ページ)
- 公園ワークショップのまとめをおこないました(2・3ページ)
- 小学生にアンケートをおこないました(4ページ)



※(仮称)二子玉川公園に関するアンケートを折り込んでいます。アンケートのご協力をお願いします。

## オープンハウスを開催します

(仮称) 二子玉川公園のオープンハウスをおこないます。当日は、公園の基本設計(案)の紹介のほか、公園基本計画の模型や公園の情報等を展示します。ワークショップで参加者が作成した模型等の展示もあります。ぜひお越しください。お待ちしております。

開催日時: 2月4日(金) 午後1時~午後4時30分

2月5日(土) 午前10時~午後3時

会場: 上野毛地区会館(中町2-33-11)



会場  
上野毛地区会館

事前の申し込みは必要ありません。  
気軽にお越しください!!



※会場には駐車場がありませんので、車での来場は  
ご遠慮ください。



模型展示場所  
1/13~2/5 出張中

# 公園ワークショップのまとめをおこないました。(12月18日 土曜日)

今年度、最後の(仮称)二子玉川公園ワークショップをおこない、25名の方にご参加いただきました。植栽、遊び場の具体的な検討ということもあり、利用者の立場で様々な工夫や提案、住民参加の方法等、数多くのご意見をいただきました。みなさんの意見を参考に設計を進めてまいります。来年度以降も引き続き、ワークショップを開催する予定ですので、参加をお願いします。

## 当日の様子

### 作業1

みなさんに公園の園路幅【散策路(歩行者専用):3.5m、園路:6m(歩行者優先3.5m、ジョギングコース2.5m)、メイン園路:10m】を実際に、歩いたり、走ったり、車いすに乗ったりと、体験をしてもらい、適正な園路幅であるのか検証していただきました。

### みなさんの意見は…?

歩行者を第一に考えるべき。スポーツ公園ではないので。

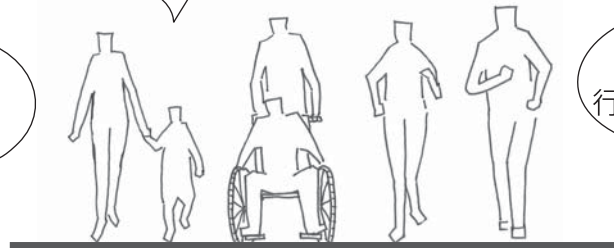
園路幅は、広めに設定されていて良い。

本格的にジョギングしたい人は、公園の外周や河原を走るのではないかな?

安全性を考えて園路を歩行者用とジョギング用に色分けするのは良い!

花火等のイベント時の動線も考えて園路幅を決めるべきではないかな?

ジョギングコースは一方通行にするべきではないかな?



### まとめ

- ・他の公園の利用状況を参考に園路幅を検討する。(特にジョギングコース)
- ・外周の歩道は、自転車等の利用もあるため、幅を広めに確保する。

### 作業2

今までのワークショップを振り返り、ワークショップでの意見を基本に『植栽班』と『遊び場班』にわかれて、具体的な検討をおこないました。子どもたちは、樹名板を作成しました。



話し合いの様子



子どものワークの様子



子どもが作成した樹名板

## 『植栽班』

### 検討1 広場内にあるのシンボルツリーの樹種は何かふさわしいかな?



### まとめ


- ・二子玉川らしい樹種を選択する。(ハナミズキ、さくら、ケヤキなど)
- ・シンボルツリーは、並木状、ゲート状、1本の大きい木など様々な形態がある。

## 『植栽班』つづき

### 検討2 多摩川と接するトンネル側面のデザインを考えよう。

#### まとめ

- ・石垣やレンガ、タイル、ツタ類による緑化等、様々な素材を使い変化あるデザインにする。
- ・圧迫感を軽減するために、階段状にするなどの工夫をする。
- ・楽しく歩いて、四季を感じる空間にする。



### 検討3 地域住民が管理する花壇について考えよう。

行き止まりは、防犯上良くない

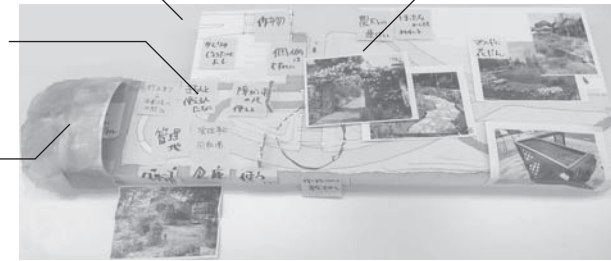
行き止まりの部分は、鍵をかけて、眺める庭とする

屋根のある温室空間

花壇は車イスでも利用できるものにする

管理がおこなわれてなくてもきれいに見える花壇のデザイン

花壇は区切らない形とする



#### まとめ

- ・防犯対策として、回遊できるような花壇配置にする。
- ・花壇管理のルールづくりを、きちんとおこなう。

## 『遊び場班』

### 検討1 管理棟に隣接した遊び場のデザインを考えよう。

遊具は自分たちでつくる

芝生のマウンド  
裸足で歩くことが可能な床素材

シャワーのような噴水

遊び場を囲うようにベンチがほしい  
視線が抜けている

遊具としても使えるベンチ

親子が共に遊べる場所

日陰を作るパーゴラや樹木の配置。



#### まとめ

- ・公園デビューのできる親子で一緒に楽しめる遊び場。
- ・遊具であり、ベンチにもなるような、多用途で使用できる施設の設置。

### 検討2 斜面地のある遊び場のデザインを考えよう。

起伏を利用した遊び場

管理室・岩  
工作のできる机  
遊べるベンチ

遊具は自分たちでつくる

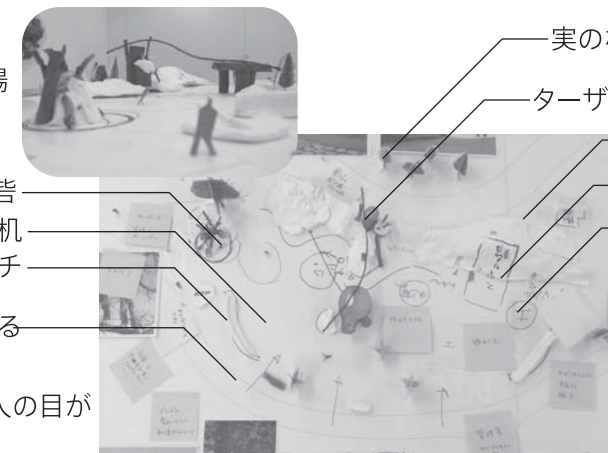
実のなる木

ターザンロープ

水道(蛇口のみ)

斜面を利用した滑り台

土の地面(穴を掘ったりできる)



管理施設から遠いので大人の目がほしい(安全対策)

#### まとめ

- ・自然を生かした自分に挑戦できる遊び場。
- ・自分たちでつくることのできる遊び場。

# アンケートにご協力をお願いします

今年度のワークショップでの検討結果をもとに作成した「(仮称)二子玉川公園ワー

**アンケートの募集は終了いたしました**

ショップ。詳しくは、折り込みのアンケートをご覧ください。

みなさんとともに作り上げていく公園です。ぜひご意見をお寄せください。

締切りは、  
2月14日(月)  
だよ!



## 小学生にアンケートをおこないました

玉川小学校と二子玉川小学校で(仮称)二子玉川公園の模型展示をおこない、アンケートを実施しました。2校合わせて434人(玉川小:222人 二子小:212人)の子どもたちがアンケートに答えてくれました。ご協力ありがとうございました。アンケート結果は以下のとおりです。なお、アンケートの詳しい結果はオープンハウスにて、お知らせいたします。

質問:この公園でどんな遊びがしたいですか?



**第1位**  
**秘密基地(かくれが)**

311票(72%)  
(玉川小:157票 二子小:154票)

ちなみに、4位:坂すべり(285票)、5位:つながり(260票)というランキングになっています。



**第2位**  
**がけのぼり**

306票(71%)  
(玉川小:165票 二子小:141票)



**第3位**  
**ターザンごっこ**

302票(70%)  
(玉川小:153票 二子小:149票)

上位には、自然系の遊びが占めています。ワークショップでの結果と似た傾向がありますね。



## 模型を中学校に展示しています

(仮称)二子玉川公園の模型を、1月13日から25日まで瀬田中学校で、1月26日から2月3日まで玉川中学校で展示いたします。

2月4日、5日は、オープンハウスで展示をおこない、それ以降は、公園予定地に戻ります。

※中学校での展示期間中は、一般の人は見ることはできません。  
※公園予定地における展示場所は1ページ目の地図をご覧ください。



※この写真は玉川小に展示をおこなった時のものです。

発行者

世田谷区 生活拠点整備担当部 二子玉川施設整備課

〒154-8504

世田谷区世田谷4-21-27 区役所第3庁舎

電話 03-5432-2513

FAX 03-5432-3107



区制100周年(2032年)に  
みどり率33%の達成をめざ  
します。