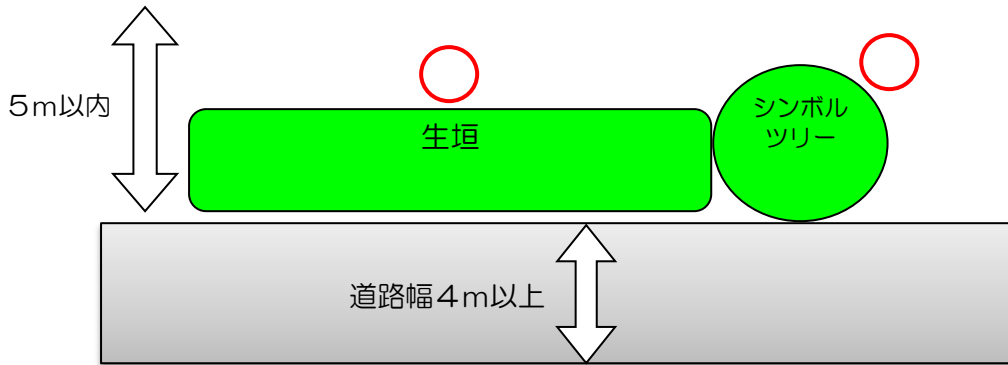


生垣・植栽帯造成・シンボルツリーの植栽を同一箇所に行う場合の助成対象

1. 生垣の並びにシンボルツリーを植栽するパターン

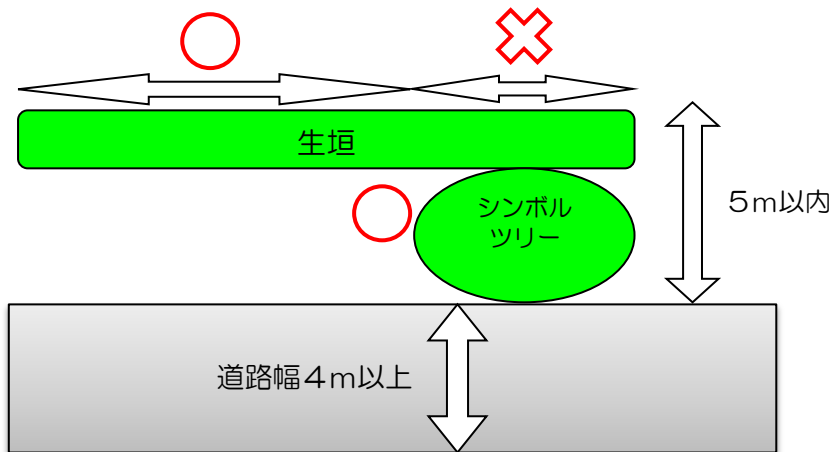
生垣とシンボルツリーどちらも助成対象。



2. 生垣の前にシンボルツリーを植栽するパターン

手前に遮へい物がない生垣とシンボルツリーは助成対象。

シンボルツリーの後ろの生垣は助成対象外。

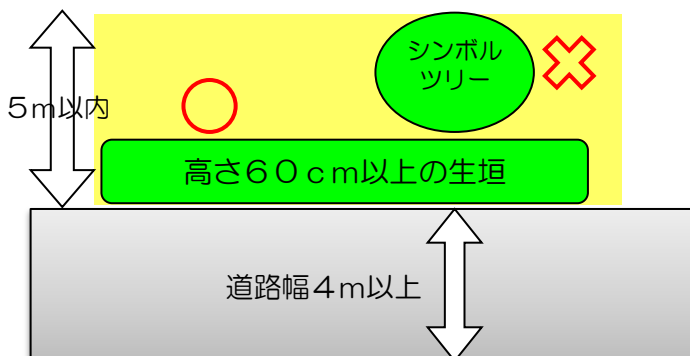


3. 生垣の後ろにシンボルツリーを植栽するパターン

①生垣が高さ60cm以上の場合

生垣は助成対象。

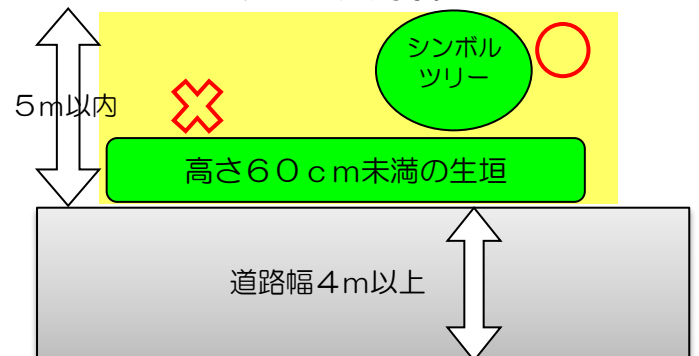
シンボルツリーは助成対象外。



②生垣が高さ60cm未満の場合

生垣は助成対象外。

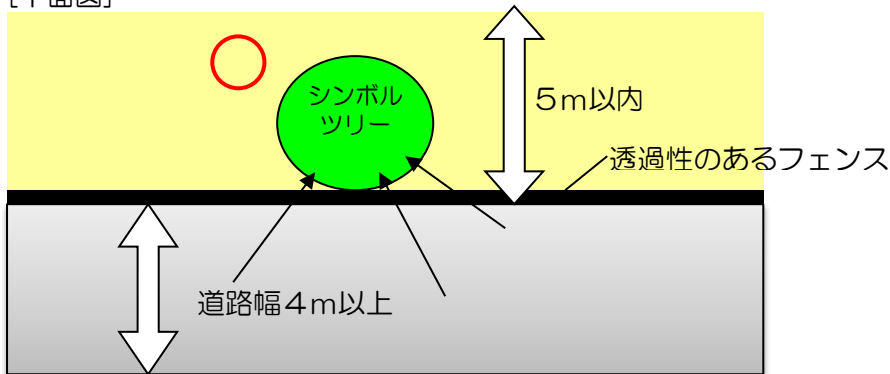
シンボルツリーは助成対象。



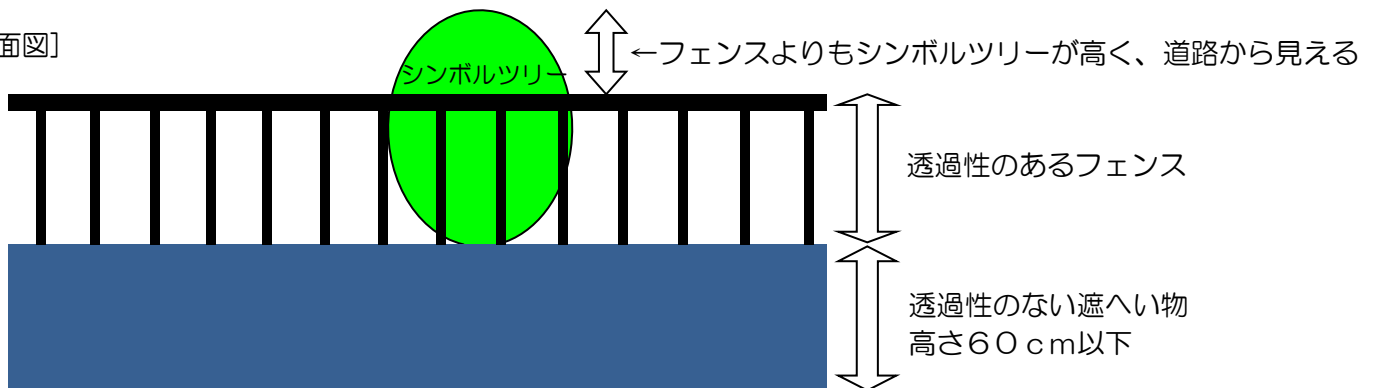
4. 透過性のあるフェンスの後ろにシンボルツリーを植栽するパターン

道路からシンボルツリー全体（植栽地面から60cm以上の部分全て）が見え、シンボルツリーがフェンスの高さを上回る場合は助成対象。

[平面図]

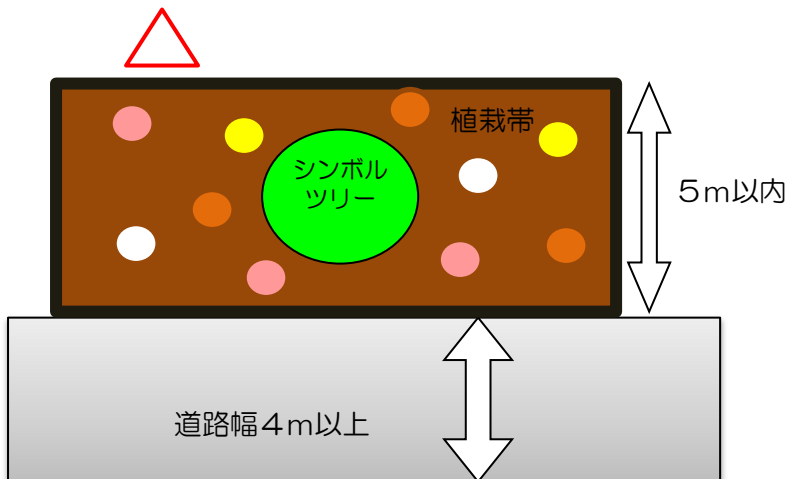


[立面図]



5. 植栽帯（花壇等）にシンボルツリーを植栽するパターン

植栽帯の中にシンボルツリーを植栽する場合、植栽帯造成かシンボルツリーのどちらかが助成対象。



様々なケースが考えられるため、詳しくは担当までご相談ください。

(注意) 助成対象となる工事の発注又は資材の購入後の助成は受けられません。