


1



注意事項

- ① 周辺的环境がわかるように撮影すること
- ② 左記の写真のような黒のマーキングなどは設けないこと


2



注意事項

- ① 世田谷区の刻印が判別できるように撮影すること
- ② 適正養生期間を過ぎてから撮影すること
- ③ 方角がわかるように撮影すること
- ④ 標識にペイントをつけないこと

3



注意事項

- ① 標識の状況がわかるように撮影すること
- ② 方角がわかるように撮影すること


4



注意事項


- ① 基礎及び標識が舗装面と水平に設置されていることが確認できるように撮影

5



注意事項

6



注意事項