

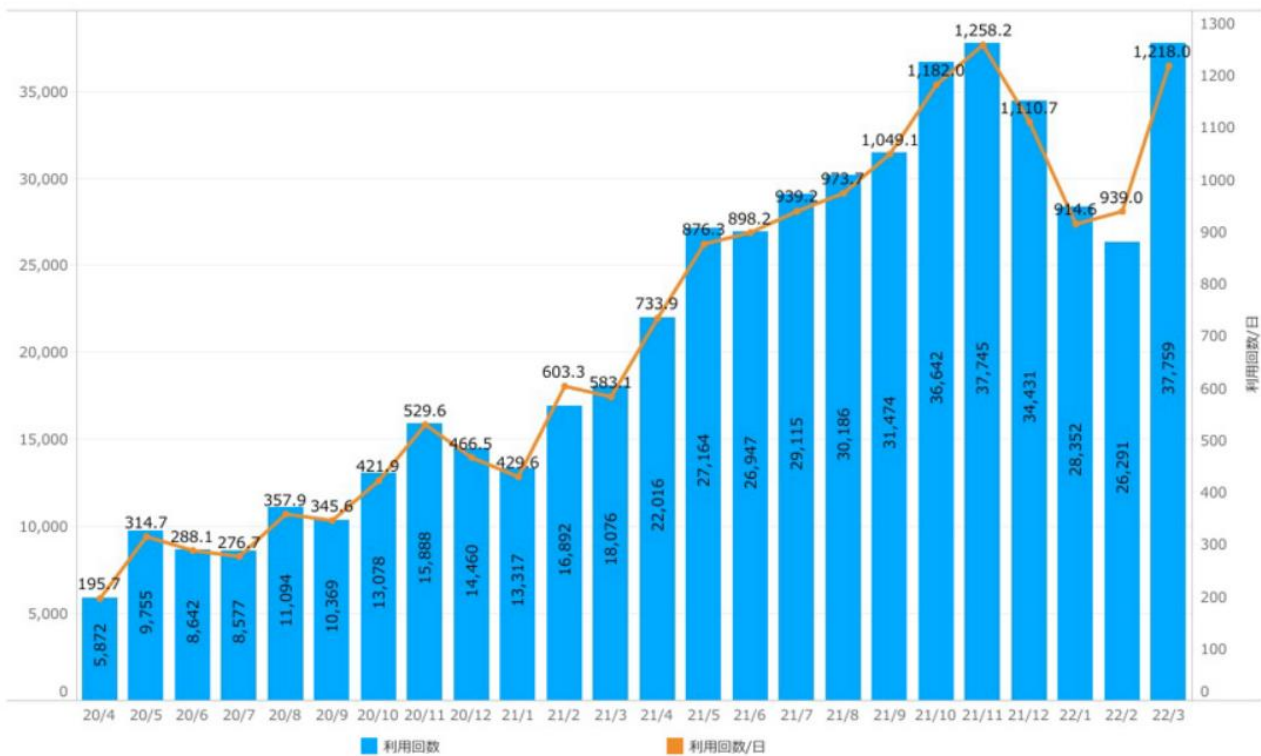
2020年4月1日 ～ 2022年3月31日

・シェアサイクル基本情報

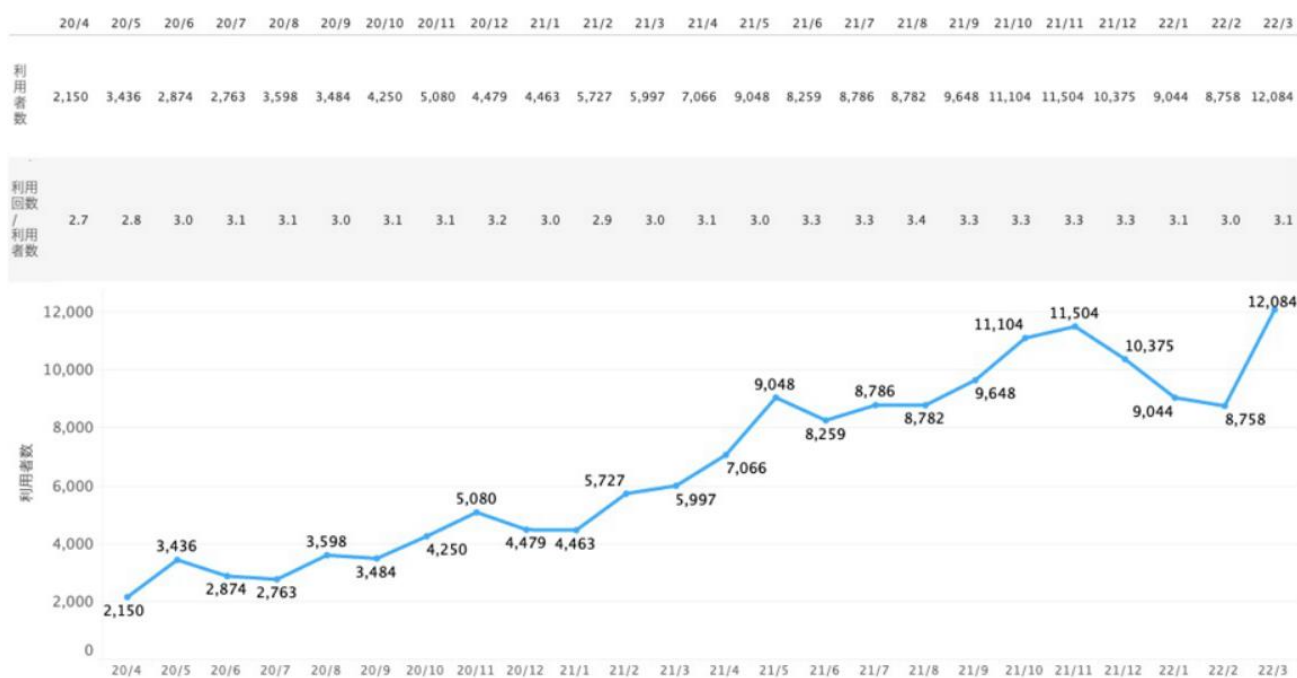
累計ステーション数	114 sta
累計ラック数	953 rack
1ステーション当たり平均ラック数	8.4 rack

稼働自転車台数	12,254 台
利用回数	514,142 回
利用ユーザー数	60,613 人
平均 利用回数/1ユーザー	8.5 回

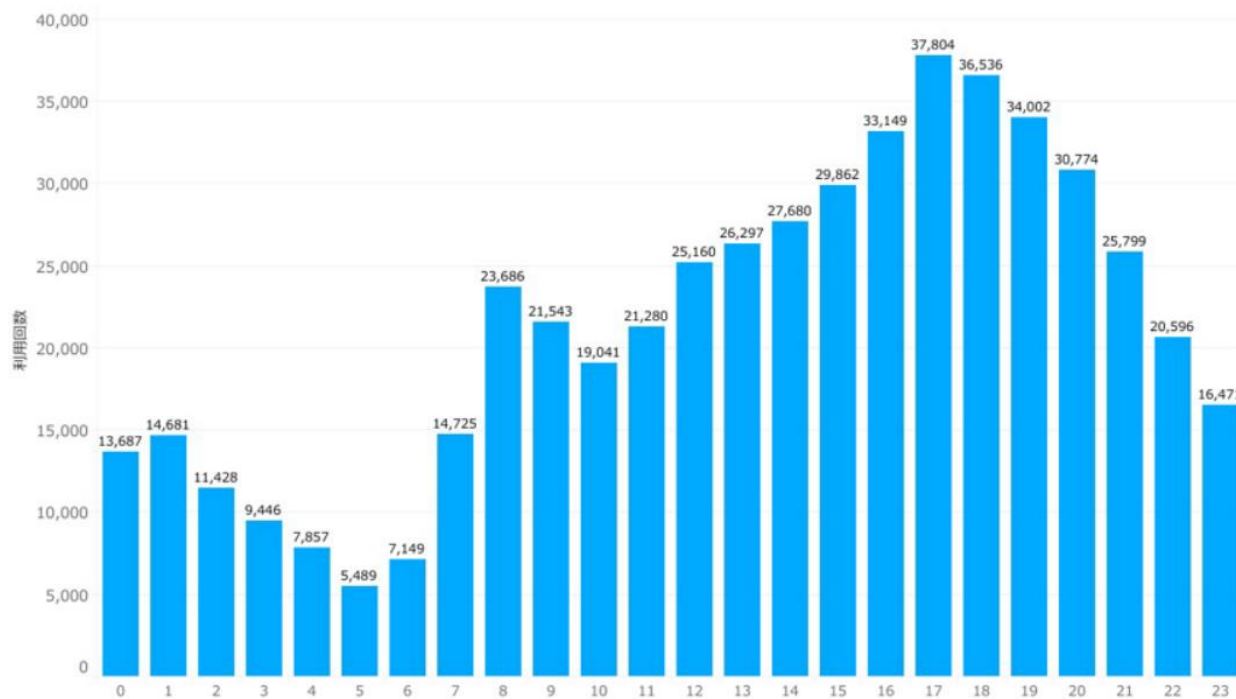
・利用回数推移



・利用者数推移

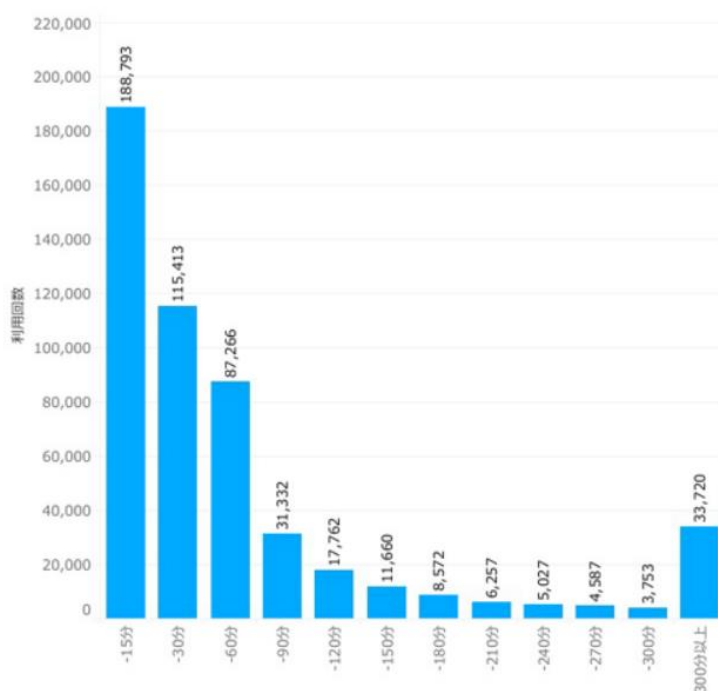


・時間帯別利用回数（累計）



・累計利用回数構成（時間別）

利用時間	利用回数	構成比
-15分	188,793	36.72%
-30分	115,413	22.45%
-60分	87,266	16.97%
-90分	31,332	6.09%
-120分	17,762	3.45%
-150分	11,660	2.27%
-180分	8,572	1.67%
-210分	6,257	1.22%
-240分	5,027	0.98%
-270分	4,587	0.89%
-300分	3,753	0.73%
300分以上	33,720	6.56%



・累計利用回数構成（直線距離別）

直線距離	利用回数	構成比
0km	66,306	12.90%
-0.5km	16,727	3.25%
-1km	47,543	9.25%
-1.5km	74,216	14.43%
-2km	57,372	11.16%
-2.5km	45,991	8.95%
-3km	38,521	7.49%
-3.5km	30,641	5.96%
-4km	19,998	3.89%
-4.5km	18,282	3.56%
-5km	14,947	2.91%
-10km	68,482	13.32%
10km以上	15,116	2.94%

