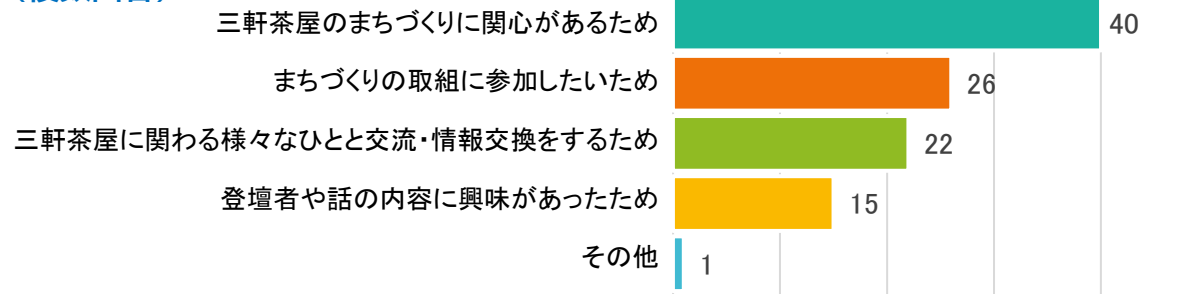
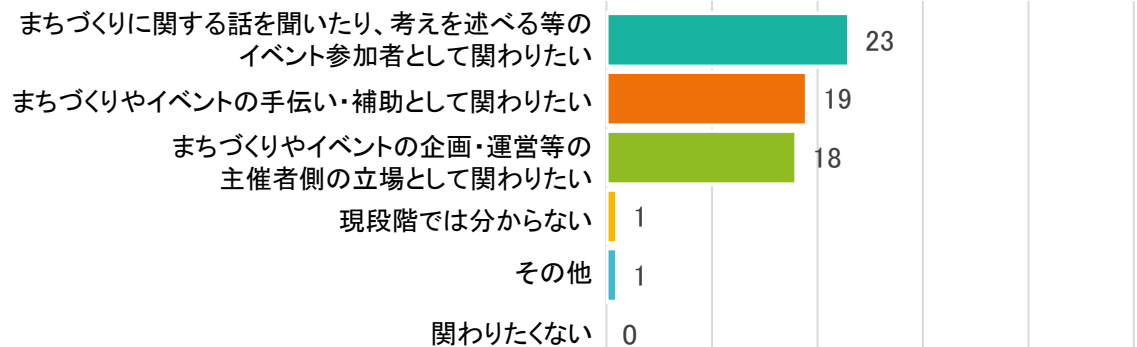


参加者へのアンケートの結果

Q. 本日、まちづくり会議に参加しようと考えた理由は何ですか
(複数回答)



Q. 今後、三軒茶屋駅周辺のまちづくりに、どのように関わっていきたいですか
(複数回答)



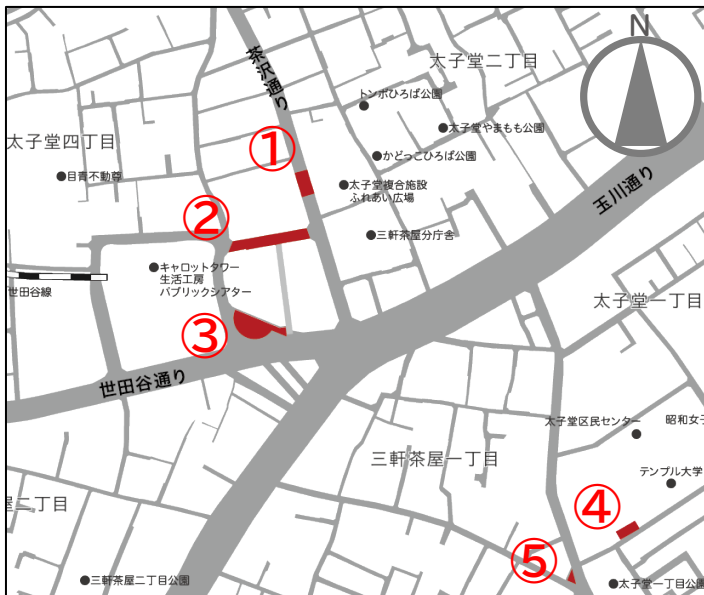
まちづくり会議でいただいたアイデアをもとに社会実験を行います！

第6回まちづくり会議でいただいたアイデアを参考とし、社会実験を実施します。滞留空間として実際に居心地が良く歩きやすい場所を再現し、体感してもらうことで空間の在り方を検証します。

日時 令和5年3月19日(日)
13時～16時30分

■実施場所(仮)

- ① ふれあい広場前
- ② 西友南の通り
- ③ 三茶パティオ
- ④ テンプル大学前
- ⑤ 三角スペース



是非、お気軽に訪れてみてください！

※最新情報は上部のHP上で順次お知らせいたします。
※当日の実施場所は変更となる場合がございます。



これまでのまちづくり会議の内容や、三茶のまちづくりに関連する最新情報をお届けしております。ぜひチェックしてください！

—発行元— 世田谷区 世田谷総合支所 街づくり課
〒158-0094 東京都世田谷区世田谷4丁目21番27号 Tel : 03-5432-2872 Fax : 03-5432-3055

三軒茶屋駅周辺のまちづくり



三軒茶屋駅周辺まちづくりNEWS 第5号

2023年3月 発行



「第6回 三軒茶屋駅周辺まちづくり会議」を開催しました

今回で6回目となる「三軒茶屋駅周辺まちづくり会議」は、参加者が主体的にまちづくりに関わるきっかけづくりや参加者同士の交流を生むこと、また、隠れた三軒茶屋のパブリック空間を居心地が良く歩きたくなる(=ウォーカブル)空間として発掘することを目的とし、開催しました。

■ プログラム ■

—第1部—

1. 三茶のミライと取組み状況
2. 基調講演

—第2部—

3. まちあるき&ワークショップ
4. グループ発表
5. 閉会

第6回 三軒茶屋駅周辺まちづくり会議

開催レポート

2月4日開催の第6回まちづくり会議の様子をお届けします。

参加者 : 39名

区のホームページでもご覧いただけます。



三茶のミライと取組み状況

「三茶のミライ」の9つの未来像実現に向け、今年度は社会実験を中心に取り組みました。人工芝やイス等をまちなかの空間に実験的に設置することで、まちの滞在性向上を図りました。



○ 基調講演「実践・ウォカブルなまち三軒茶屋」

登壇者 **西村亮彦氏** (国土館大学理工学部まちづくり学系 准教授)

ウォカブルなまちとはなにか、どのように実現していくのか、海外の事例や、実際に三軒茶屋で実施してきた社会実験の事例を中心にお話いただきました。

また、「自分たちで自分たちの場所をつくっていくことに意味がある」、「始まりは小さくてもいいが、大きな夢をみんなで描いて共有していくこと」、「やりっぱなしではなくきちんと効果を測ること」、「良いものはどんどん真似していくこと」など、今後の取り組みの参考になるメッセージもいただきました。



○ まちあるき&ワークショップ

テーマ「みんなで考える『ウォカブル』な三茶のまちづくり」

グループごとに三茶のまちを歩き、各班3箇所の場所について、「ウォカブルだと思う要素、そうでない要素」、「改善点やよりよくするためのアイデア」、「すぐにできるアクション」を考え、点検シートに記入しました。

1班 太子堂中央街+烏山川緑道



カエルをアイコン化してはどうだろう。

2班 茶沢通り+目青通り+西友南の通り



広場なのに柵があって入りにくし、座れるところもないね。

3班 世田谷通り+キャロットタワー周辺の通り+三茶パティオ



ここにベンチがあるといいかも。

4班 サンタワーズ周辺の通り+三角地帯



キッチンカーや座れる場所があるといいね。

5班 三軒茶屋一丁目のバス通り+栄通り+一丁目角の三角地



商店街の入り口をもっとPRしてはどうだろう。

6班 昭和女子大学前の通り+テンプレ大学前の通り



きちんと歩道が整備されているね。

まちあるきやワークショップを通して、各班からたくさんアイデアが出てきました。以下は、アイデアの一部です。

①水場

パラソルを設置し日陰をつくる

②カエルひろば公園

カエルをアイコン化して広場のPRをする

③烏山川緑道

ランナーや歩行者が多いためタイルで区分する

④目青通り×茶沢通りの角

奥にも人を流し、社会実験エリアを拡大する

⑤ふれあい広場

+トンボひろば

座る場所が少ないため、ベンチを多く設置する

⑥路地

全面に人工芝を敷いて使い方の可能性を探る

⑦目青通り

(シアタートラム北側)

裏階段を活用するため、芝生を敷いてみる

⑧駅前広場

六角堂で定期的なイベントを行う

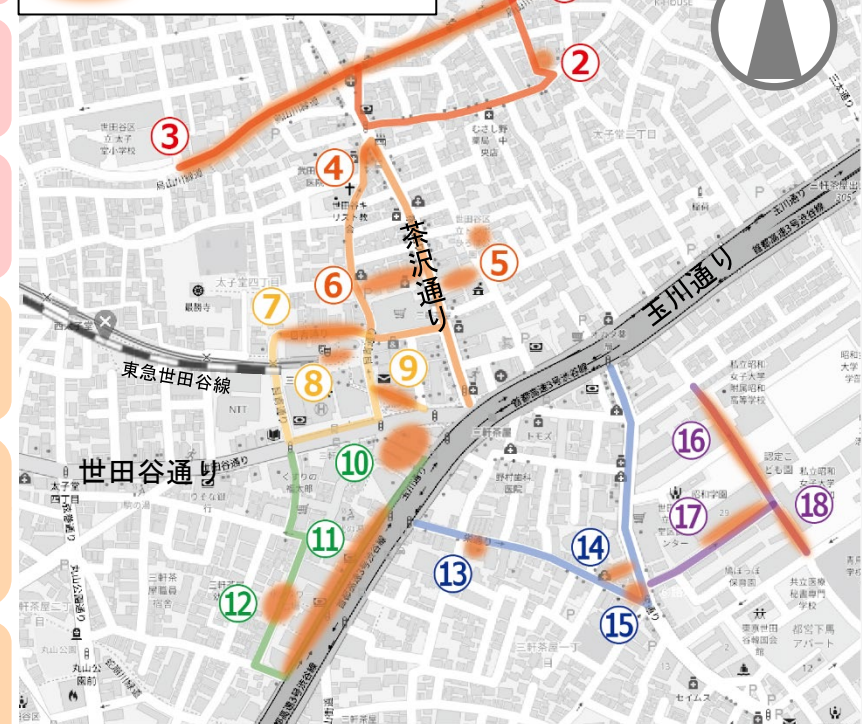
⑨三茶パティオ

マルシェを開催しにぎわいを創出する

⑩三角地帯

避難経路MAPを明示し災害対策を行う

— : 各班のルート (各色)
● : 点検した場所



⑪国道246号沿いの歩道
民地を子どもが遊ぶスペースにする

⑫公開空地
(サンタワーズ西側)
座る場所が少ないためベンチを置く

⑬化粧品店前
歩行者天国の時間帯に合わせて椅子やテーブルを設置する

⑭十一番街商店街
入口が分かりづらいため、目立つように植栽などおしゃれにしてみる

⑮三角スペース
視認性の高さや広さを生かし、芝生を敷いてみる

⑯昭和女子大前 (北)
植栽を工夫し、季節感をだす

⑰テンプレ大学前
まちとのつながりを持たせるため、キッチンカーを誘致する

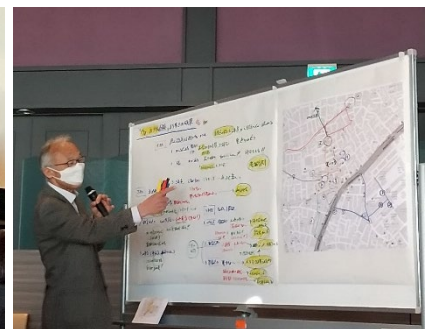
⑱昭和女子大前 (南)
ガードレールのデザインを工夫する



▲グループワークの様子



▲発表の様子



▲ファシリテーショングラフィックの発表の様子