

まち歩きのポイント

街の「良いところ」「気になるところ」を見つけよう！

例えば

◆歴史を感じさせるもの



◆文化を感じさせるもの

◆印象的な街並み

建物の色・建物と道路の間の空間のしつらえ・街並みの雰囲気・高い所からの眺め・目印となるもの…など



◆緑の使い方・空間の活用

街なかの緑・住宅や公園等の敷地内の緑・生垣・街なかのちょっとした空間の使い方…など



◆道路の安全性

道路の幅・交通量・曲がり角の見通し・電柱の位置・行き止まり・火災が発生した時に逃げられるか…など



◆賑わい・活気

街の活気・賑わい・治安…など



色々探してみよう！



見つけたら

1 カメラで撮影しよう



地図に記入しよう

2 場所

3 何を見つけたか



災害時に役に立ちそうな施設・設備があるか確認してみよう！

◆消火栓

消防関係者が消火活動を行う際の水源



◆消火器

区が設置。火事の際には誰もが使えます



◆公衆電話

災害時にも通信規制の対象外。優先的につながります



◆AED

心臓に電気ショックを与える医療機器。誰もが使えます



◆防災倉庫 など




地図に位置が載ってるよ




まち歩き後に、
ランチルームに戻ってから使います

かるたの作り方

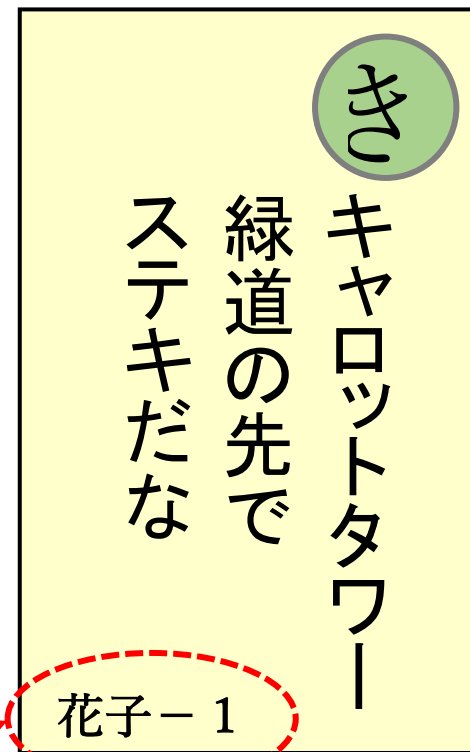
撮影した写真



◆絵札◆



◆読み札◆



まち歩きの
メモ



1

写真にシール
を貼ります

2

名前と番号を
記入します

3

読み札を考えます。
頭文字も記入