

世田谷区公共施設概要
及び
施設別行政コスト計算書一覧
(令和元年度決算)

令和2年11月
世田谷区

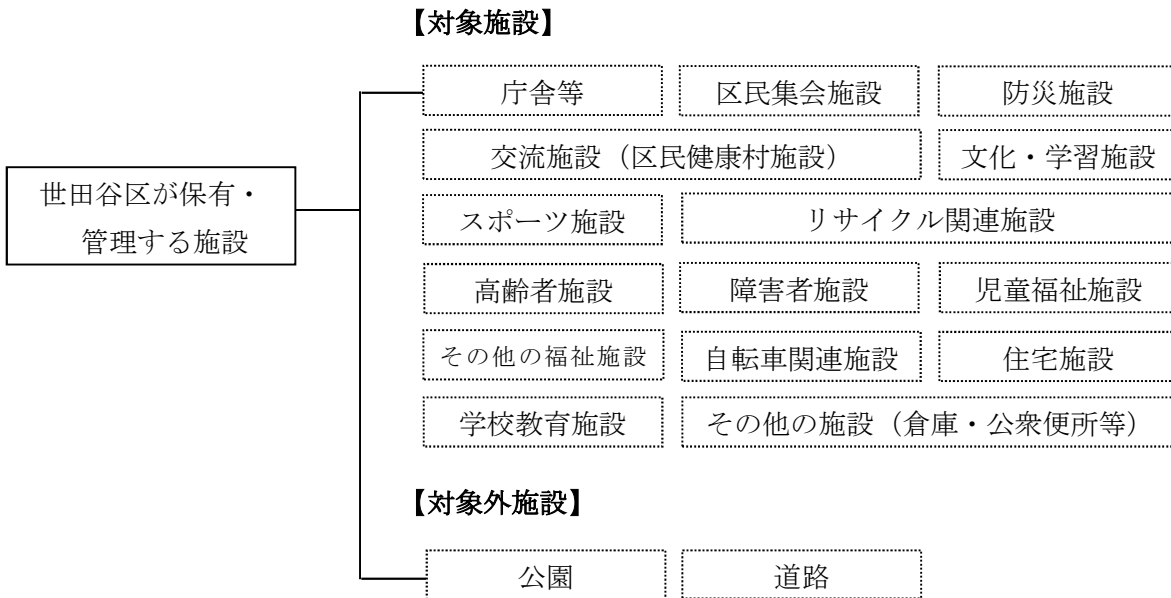
目次

1	対象施設	_____	P2
2	施設数及び建物数、総延床面積	_____	P3
3	施設別行政コスト計算書総計	_____	P9
4	掲載内容について（データの見方）		
	◇公共施設概要	_____	P11
	◇施設別行政コスト計算書	_____	P12
5	公共施設概要一覧		
			別紙「公共施設概要一覧」参照
6	施設別行政コスト計算書一覧		
			別紙「施設別行政コスト計算書一覧」参照

今後の公共施設整備・運営の適正化を推進するにあたっての資料として活用するため、区が保有・管理する施設の概要や施設ごとの費用と収入をまとめました。

1 対象施設

[区が保有・管理する施設の対象範囲]



[公共施設概要及び施設別行政コスト計算書に掲載の対象施設]

◇公共施設概要

下表①～④のうち令和2年4月1日時点で開設していた施設

◇施設別行政コスト計算書

下表①～⑤のうち令和元年度中に運営していた施設

- | |
|---|
| <p>①区が所有する建物で、区が直営・委託・指定管理により運営している施設。</p> <p>②区が所有する建物で、民間事業者等が運営・サービスを行っている施設。</p> <p>③民間事業者等が所有する建物で、区が直営・委託・指定管理により運営している施設。</p> <p>④民間事業者等が所有する建物で、区が借上げて民間事業者等が運営・サービスを行っている施設。</p> <p>⑤区が利用料をとり、運営・サービスを行う施設（区民農園・学校開放・収入のある駐車場等）。</p> |
|---|

ただし、区の施設を使用している場合でも、民間事業者等の事務所や営利目的の喫茶店等は対象外とします。また、インフラ施設（道路・公園）や、区の土地を使用しているが、民間事業者が所有する建物で自主運営する施設（民設民営施設）は対象外とします。

2 施設数及び建物数、総延床面積

区が保有・管理する施設（借上げを含む）を施設（機能）別にみると、令和2年4月1日時点で905施設、複合施設を1とした建物数では606となっています。

施設数は平成31年4月1日時点の897施設から8施設増加しています。

施設数の用途別内訳では、児童福祉施設が186施設と最も多く、次いで学校教育施設が109施設、区民集会施設が99施設などとなっています。

〔施設数の用途別内訳〕

令和2年4月1日時点

用途別	施設数		備考
		R 1	
庁舎等	66	65	庁舎、総合支所、出張所・まちづくりセンター 等
区民集会施設	99	99	区民会館、区民センター、地区会館 等
防災施設	25	24	広域用防災倉庫、水防倉庫 等
交流施設	2	2	区民健康村施設
文化・学習施設	42	42	図書館、美術館、文学館、教育センター 等
スポーツ施設	24	24	運動場、温水プール、公園内スポーツ施設 等
リサイクル関連施設	6	6	リサイクル啓発施設、中継所 等
高齢者施設	90	91	あんしんすこやかセンター、通所介護施設 等
障害者施設	57	56	相談施設、障害者日中利用施設 等
児童福祉施設	186	184	保育園、児童館、新BOP 等
その他の福祉施設	9	9	母子生活支援施設、ボランティア施設 等
自転車関連施設	71	71	レンタサイクルポート、自転車等駐車場 等
住宅施設	64	64	区営住宅、特定公共賃貸住宅 等
学校教育施設	109	110	小学校、中学校、幼稚園 等
その他の施設	55	50	保健センター、職員住宅、公衆便所、倉庫 等
合計	905	897	

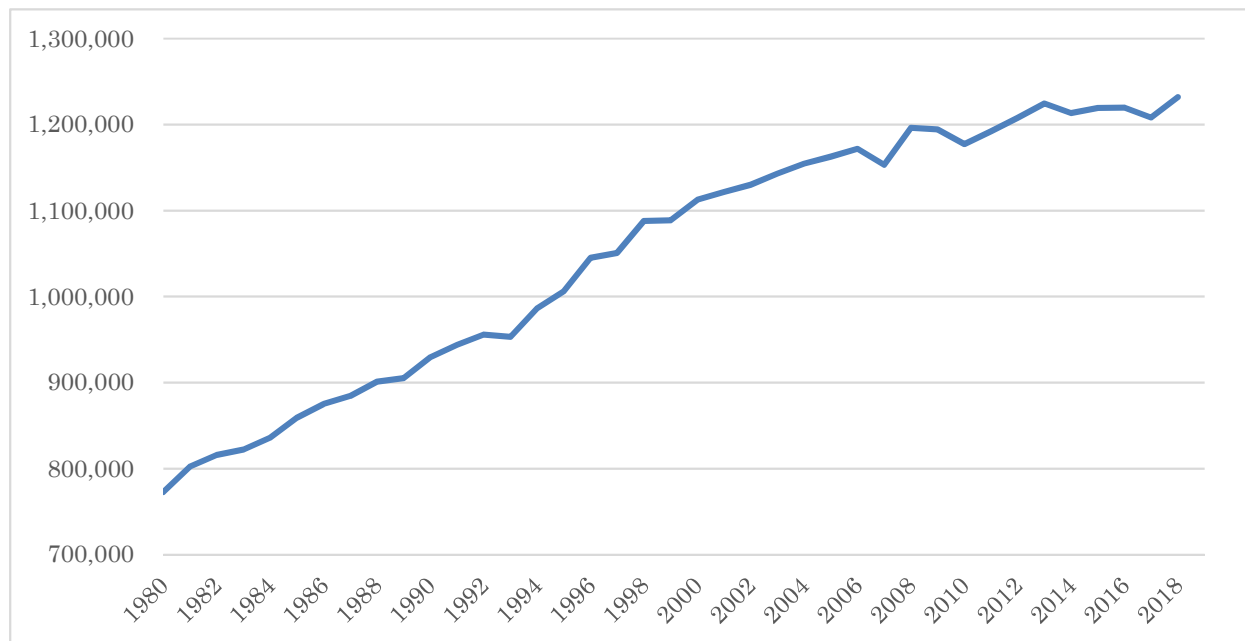
※R 1施設数は、平成31年4月1日時点のものです。

区が保有・管理する施設（借上げを除く）の建物の総延床面積は、令和2年4月1日時点で、約1,265,000㎡となっています。（借上げを含めると約1,315,000㎡）

【参考】財産に関する調書による建物総延床面積

下記グラフは区の「財産に関する調書」より建物の総延床面積の推移をグラフ化したものです。対象としている施設は違うものの、昭和55年（1980年）より推計を見ると、右肩上がりに延床面積が増加しています。

〔財産に関する調書による建物総延床面積の推移〕



施設の場所を区が所有しているもの（土地の区・民間等所有合わせて）は 796 施設、施設の場所を民間等から借上げているものは、109 施設です。

運営形態別では、区の直営は 384 施設、委託は 233 施設、指定管理は 194 施設、その他は 94 施設となっています。

[土地・施設・運営区分表]

令和2年4月1日時点

土地		施設		直営	委託	指定管理	その他（貸付）		合計	
区所有	区所有			342	151	135	有償	12	704	
							無償	64		
	民間等所有	有償	-	-	-	-	-	-	1	
無償		-	1	-	-	-	-			
民間等所有	有償	区所有			9	10	16	有償	2	92
								無償	1	
	無償	区所有			15	19	17	有償	-	
								無償	3	
	有償	民間等所有	有償	11	48	25	11		108	
			無償	-	-	1	-			
	無償	民間等所有	有償	1	-	-	-			
			無償	6	4	-	1			
合計				384	233	194	94		905	

※「直営」「委託」「指定管理」は区の事業を行っているものです。

「その他（貸付）」は区の事業ではありませんが、区が所有又は借上げた場所を使用する民間施設を示しています。

※施設の「民間等所有」には、区が建物を借上げている施設の他に、民間事業者等が所有又は、借上げて区の事業を行っているものも示しています。

地域別では、世田谷地域が 249 施設と最も多く、次いで玉川地域が 211 施設となっています。

[地域別施設数]

令和2年4月1日時点

用途別	施設区分	世田谷	北沢	玉川	砦	烏山	その他	合計
庁舎等	本庁舎等	8	0	0	0	0	0	8
	総合支所	2	1	3	2	1	0	9
	出張所・まちづくりセンター	9	6	9	5	4	0	33
	その他の庁舎	8	3	2	1	2	0	16
区民集会施設	区民会館	2	2	2	1	1	0	8
	区民センター	5	1	3	1	3	0	13
	地区会館	11	9	15	9	4	0	48
	区民集会所	7	8	5	5	4	0	29
	区民斎場	0	0	0	0	1	0	1
防災施設	防災施設	4	6	5	6	4	0	25
交流施設	交流施設	0	0	0	0	0	2	2
文化・学習施設	図書館・図書室	7	3	6	4	3	0	23
	美術館	3	0	1	4	1	0	9
	その他の文化・学習施設	5	1	1	3	0	0	10
スポーツ施設	スポーツ施設	6	2	5	7	4	0	24
リサイクル関連施設	清掃・リサイクル関連施設	0	0	1	5	0	0	6
高齢者施設	特別養護老人ホーム	0	1	0	0	2	0	3
	あんしんすこやかセンター（地域包括支援センター）	7	6	7	5	3	0	28
	その他の高齢者施設	19	9	14	8	9	0	59
障害者施設	相談等施設	1	2	1	3	1	0	8
	障害者（児）日中利用施設	9	6	9	9	3	0	36
	障害者自立体験施設	0	1	1	0	0	0	2
	その他の障害者施設	2	2	2	3	2	0	11
児童福祉施設	保育施設	25	13	21	14	14	0	87
	児童館	6	4	7	6	4	0	27
	新 BOP	17	10	16	11	7	0	61
	その他の児童施設	2	2	2	2	1	2	11
その他の福祉施設	その他の福祉施設	2	3	2	2	0	0	9
自転車関連施設	レンタサイクルポート	3	1	2	1	0	0	7
	自転車等駐車場	14	16	11	2	13	0	56
	放置自転車等保管所	1	1	3	0	3	0	8
住宅施設	区営住宅	12	4	13	6	15	0	50
	特定公共賃貸住宅	4	1	4	0	0	0	9
	高齢者借上集合住宅	4	0	1	0	0	0	5
学校教育施設	小学校	17	11	16	11	7	0	62
	中学校	7	6	8	5	3	0	29
	幼稚園	3	0	2	1	2	0	8
	その他の教育施設	3	1	2	2	1	1	10
その他の施設	保健センター・診療所等	0	4	3	0	1	0	8
	職員住宅	3	4	2	2	9	0	20
	公衆便所	3	4	1	0	1	0	9
	倉庫	1	0	0	1	0	0	2
	その他の施設	7	4	3	1	1	0	16
	合計	249	158	211	148	134	5	905

複合施設を1とした建物別では、単独施設が406、複合施設が200となっています。

〔建物形態別施設数〕

令和2年4月1日時点

	総数	区所有建物	民間等借上げ建物	
単独施設	406	327	79	有償70施設
				無償9施設
複合施設	200	186	14	有償11施設
				無償3施設
合計	606	513	93	有償81施設
				無償12施設

※民間等借上げ施設では、区の施設が1つで他が民間施設であった場合でも単独施設として算出しています。

建物構造別では、鉄筋コンクリート造（RC造）が401、次いで鉄骨造（S造）が127となっています。

〔建物構造別建物数〕

令和2年4月1日時点

	総数	SRC造	RC造	S造	W造	その他	建物なし
単独施設	406	6	235	104	15	17	29
複合施設	200	9	166	23	1	1	0
合計	606	15	401	127	16	18	29

※SRC造：鉄骨鉄筋コンクリート造、RC造：鉄筋コンクリート造、S造：鉄骨造、W造：木造

その他：コンクリートブロック造などの特殊な構造や民間建物で構造が不明なもの

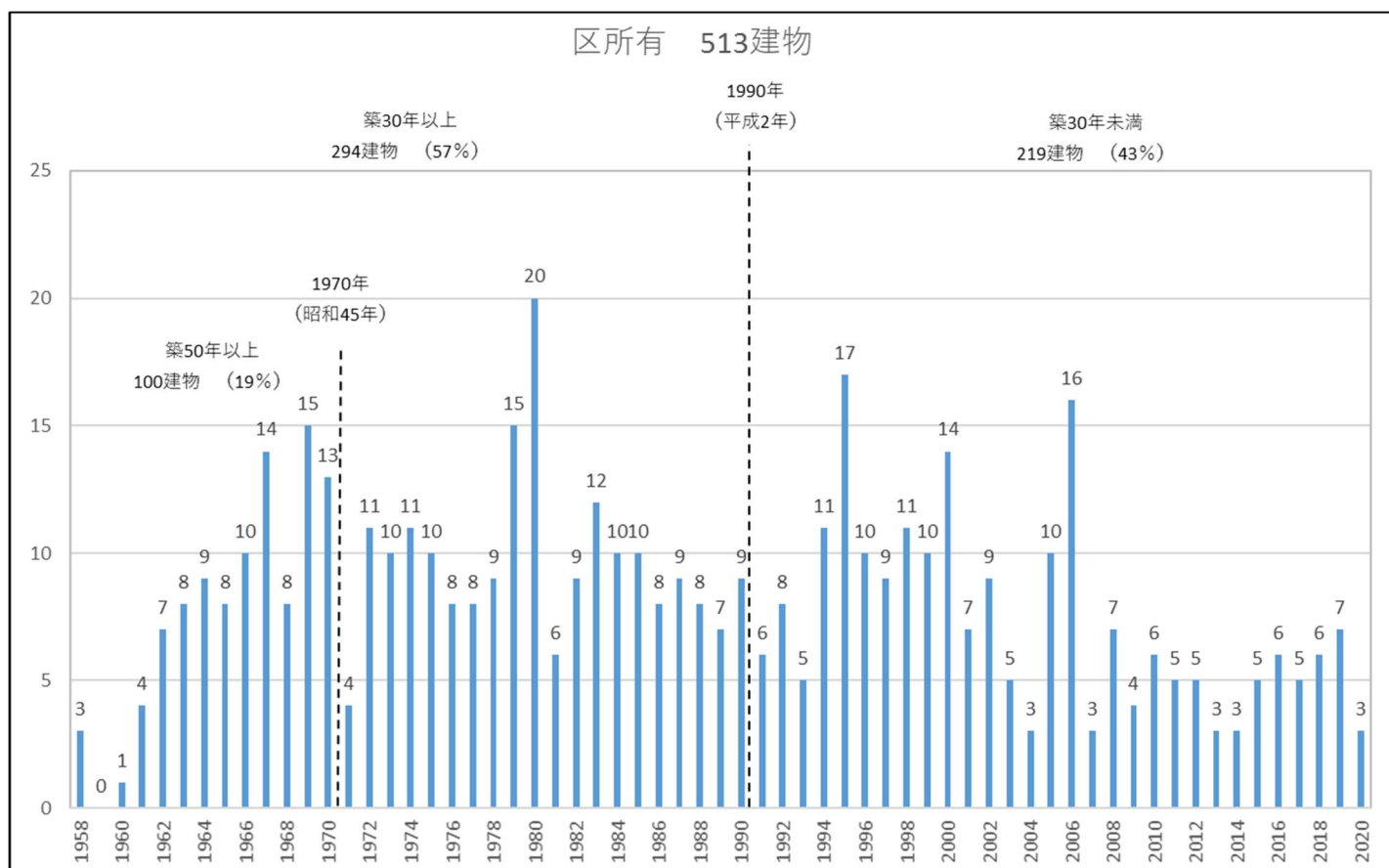
建物なし：自転車等駐車場の建物がないもの

※同一敷地内に複数棟ある場合や1つの建物が複数の構造を組み合わせで造られている場合は、主となる棟や部分を記載しています。

区所有建物を築年別にみると、建物数 513 の内、築 30 年以上のものは 294 (57%)、築 50 年以上のものは 100 (19%) となっています。

〔区所有建物の築年別建物数〕

令和 2 年 4 月 1 日時点



※同一敷地内に複数棟がある場合は、主となる建物の一番古い年数で計上しています。

固定資産（建物）に係る資産の減価償却率は、約 54% となっています。

減価償却率とは、耐用年数（≒使える年数）に比べてどの程度経過しているかという指標です。この数字が大きいほど減価償却（老朽化）が進んでいることとなります。

〔建物固定資産の状況〕

建物取得価額	建物減価償却累計額	建物残存価額	建物減価償却率 (老朽化率)
335,916,168 千円	181,157,824 千円	154,758,339 千円	53.93%

※令和元年度の決算額

※端数処理（千円未満を四捨五入）により数値合計が一致していません。

※建物固定資産の状況は、公共施設概要（令和 2 年 4 月 1 日時点）で対象としている施設の資産合計額です。

3 施設別行政コスト計算書総計

令和元年度の決算額では、施設の維持管理運営に係る費用の総計は約 499 億円、収入の総計は約 51 億円となります。

ただし、次の施設は維持管理（運営費除く）に係る費用・収入のみを対象としています。（庁舎等（まちづくりセンターは除く）、保育施設、小中学校、防災施設）

〔施設別行政コスト計算書総計〕

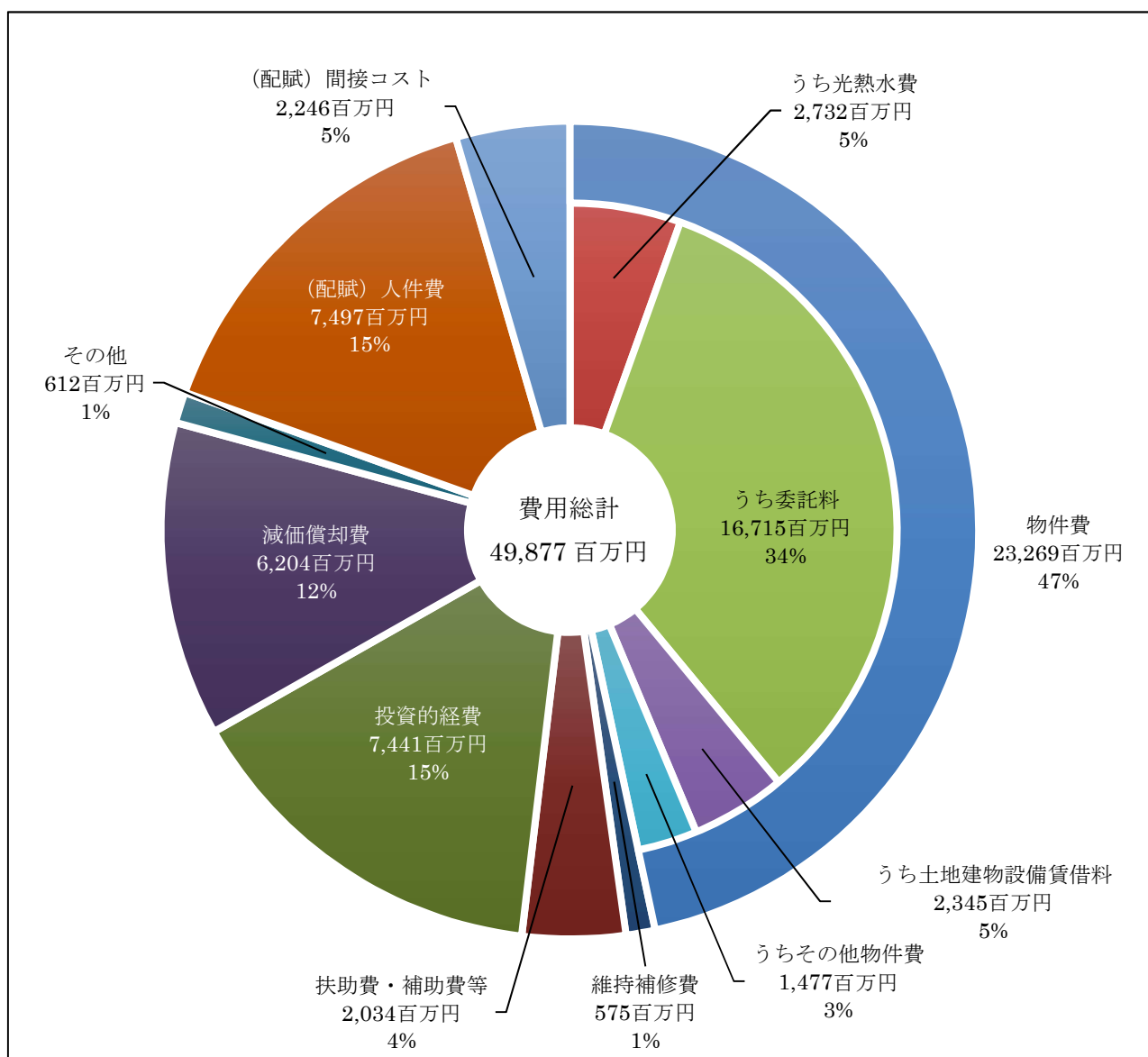
用途別	施設区分	費用（単位：千円）												合計に対する割合	収入（単位：千円）			合計に対する割合
		物件費	うち 光熱水費	うち 委託料	うち 土地建物設備 賃借料	維持補修費	扶助費・ 補助費等	投資的経費	減価償却費	その他	(配賦) 人件費	(配賦) 間接コスト	合計		使用料・ 手数料	その他	合計	
庁舎等	本庁舎等	415,625	102,275	156,524	75,558	5,229	5,871	10,523	32,197	0	19,208	4,418	493,070	0.99%	16,627	13,736	30,363	0.59%
庁舎等	総合支所	439,612	59,352	368,355	6,812	7,060	650	33,459	203,100	1,067	31,776	24,818	741,543	1.49%	13,147	26,976	40,123	0.79%
庁舎等	出張所・まちづくりセンター	332,240	30,698	187,702	31,334	4,758	14,588	126,394	68,754	15,049	542,525	138,360	1,242,667	2.49%	2,565	2,379	4,944	0.10%
庁舎等	その他の庁舎	653,080	81,220	144,099	404,400	13,165	55,105	15,871	98,801	0	48,978	18,352	903,351	1.81%	19	45,142	45,161	0.88%
区民集会施設	区民会館	436,181	36,247	312,175	81,825	4,238	17,413	12,349	38,333	338	26,165	15,667	550,685	1.10%	55,409	3,767	59,176	1.16%
区民集会施設	区民センター	568,072	57,696	498,405	1,745	9,138	13,454	85,275	128,896	332	55,055	43,852	904,074	1.81%	61,397	6,735	68,132	1.34%
区民集会施設	地区会館	462,439	54,841	355,473	2,246	12,066	10	270,470	138,755	70,808	49,134	28,183	1,031,866	2.07%	71,389	1,591	72,980	1.43%
区民集会施設	区民集会所	251,428	20,913	154,944	58,996	5,460	9,893	14,403	62,766	172	28,536	18,842	391,501	0.78%	40,981	232	41,213	0.81%
区民集会施設	区民斎場	5,217	3,085	1,224	38	616	0	792	8,285	0	3,220	2,489	20,620	0.04%	0	431	431	0.01%
防災施設	防災施設	4,613	1,737	609	1,389	28	218	10,893	7,363	176	14,385	6,460	44,137	0.09%	0	0	0	0.00%
交流施設	交流施設	394,178	0	375,117	17,173	741	21,317	106,485	81,025	0	13,202	8,029	624,977	1.25%	266	0	266	0.01%
文化・学習施設	図書館・図書室	1,094,434	63,019	696,556	16,028	10,847	15,261	3,375	176,826	150	1,965,320	488,741	3,754,953	7.53%	0	3,914	3,914	0.08%
文化・学習施設	美術館	558,444	64,128	475,966	2,015	1,395	437,889	66,186	153,495	0	102,637	48,907	1,368,952	2.74%	7,813	14,653	22,466	0.44%
文化・学習施設	その他の文化・学習施設	614,975	21,324	483,024	49,494	82,103	961,059	74,344	381,351	534	253,387	116,926	2,484,679	4.98%	8,996	89,221	98,217	1.92%
スポーツ施設	スポーツ施設	1,734,058	348,775	1,308,001	21,484	12,751	0	567,623	275,282	102,786	57,130	41,097	2,790,726	5.60%	182,795	112,950	295,745	5.79%
	学校開放施設	55,493	0	53,983	0	180	0	500	0	14	7,710	4,726	68,622	0.14%	24,583	0	24,583	0.48%
リサイクル関連施設	清掃・リサイクル関連施設	582,676	15,660	493,693	57,874	2,169	103	45,338	32,609	0	33,071	15,966	711,931	1.43%	0	14,381	14,381	0.28%
高齢者施設	特別養護老人ホーム	898,820	0	835,791	0	9,456	3,222	1,483,195	234,781	4,623	29,615	9,016	2,672,727	5.36%	1,476	501	1,977	0.04%
高齢者施設	あんすこ（地域包括支援センター）	1,251,627	3,497	1,232,121	3,457	321	898	3,200	7,415	63	125,469	45,852	1,434,844	2.88%	0	581,494	581,494	11.39%
高齢者施設	その他の高齢者施設	520,540	85,019	338,159	86,722	11,546	105,526	15,755	175,316	14,120	62,673	40,335	945,811	1.90%	29,326	74,773	104,099	2.04%
障害者施設	相談等施設	506,102	3,402	495,558	2,809	180	0	0	7,598	0	33,014	11,173	558,066	1.12%	0	59,700	59,700	1.17%
障害者施設	障害者（児）日中利用施設	3,272,124	17,671	2,993,104	231,171	9,059	297,646	154,390	119,329	34,997	63,021	31,638	3,982,204	7.98%	428	1,636,175	1,636,603	32.07%
障害者施設	障害者自立体験施設	118,928	1,006	100,066	17,162	221	4,318	1,540	5,455	0	3,301	4,922	138,686	0.28%	2,720	46,339	49,058	0.96%
障害者施設	その他の障害者施設	228,863	8,040	219,570	38	1,708	25,547	146	8,940	0	11,654	10,450	287,307	0.58%	1,017	37,942	38,959	0.76%
児童福祉施設	保育施設	404,994	178,676	165,904	27,517	29,823	126	539,845	215,227	25,886	62,735	21,096	1,299,732	2.61%	6,267	12,154	18,421	0.36%
児童福祉施設	児童館	276,277	38,129	147,163	15,950	7,504	290	11,441	102,686	1,556	1,393,517	228,163	2,021,434	4.05%	1,600	15,930	17,530	0.34%
児童福祉施設	その他の児童施設	601,254	9,799	535,657	45,843	3,067	5,161	1,600	40,399	58	54,726	22,951	729,217	1.46%	18,726	173,973	192,699	3.78%
その他の福祉施設	その他の福祉施設	113,480	4,892	75,133	20,215	355	39	0	16,401	0	9,501	12,512	152,288	0.31%	0	30,589	30,589	0.60%
自転車関連施設	レンタサイクルポート	28,453	0	14,821	0	0	0	0	0	0	7,002	2,452	37,907	0.08%	0	7,009	7,009	0.14%
自転車関連施設	自転車等駐車場	124,021	642	30,314	86,421	1,229	0	4,694	62,637	0	16,812	6,146	215,539	0.43%	280	112,816	113,096	2.22%
自転車関連施設	放置自転車等保管所	158,421	1,491	104,258	50,094	0	0	6,269	2,867	0	10,650	2,686	180,893	0.36%	57,019	17,087	74,106	1.45%
住宅施設	区営住宅	657,444	10,538	276,540	369,178	1,479	5,025	330,631	267,050	6,664	29,056	14,804	1,312,153	2.63%	504,597	135,506	640,103	12.54%
住宅施設	特定公共賃貸住宅	14,157	4,054	10,096	0	0	0	0	26,823	181	3,336	1,169	45,667	0.09%	55,477	8,606	64,083	1.26%
住宅施設	高齢者借上集合住宅	157,790	515	14,823	142,317	310	1,380	0	0	0	2,082	789	162,351	0.33%	12,808	991	13,799	0.27%
学校教育施設	小学校	1,967,062	942,644	840,939	129,722	214,133	0	1,986,263	1,856,709	264,437	1,468,322	435,348	8,192,274	16.42%	2,990	229,127	232,117	4.55%
学校教育施設	中学校	1,275,454	381,315	787,146	86,423	94,498	0	909,037	1,013,416	59,124	409,747	112,974	3,874,251	7.77%	4,828	220,738	225,566	4.42%
学校教育施設	幼稚園	203,363	13,923	34,322	875	8,162	351	17,675	10,929	132	145,873	74,289	460,773	0.92%	47,434	8,200	55,634	1.09%
学校教育施設	その他の教育施設	427,758	25,858	301,265	46,094	5,675	1,947	485,352	34,951	202	236,067	94,151	1,286,102	2.58%	2,599	6,013	8,613	0.17%
その他の施設	保健センター・診療所等	1,151,561	24,890	952,067	26,209	161	27,893	20	49,776	4	18,402	9,370	1,257,187	2.52%	14,851	14,012	28,863	0.57%
その他の施設	職員住宅	152,093	200	23,752	128,131	79	62	0	7,152	0	6,754	4,323	170,464	0.34%	0	56,870	56,870	1.11%
その他の施設	公衆便所	25,746	7,601	1,677	0	1,649	109	34,043	2,979	0	4,956	4,762	74,243	0.15%	0	0	0	0.00%
その他の施設	倉庫	24,616	4,489	19,586	179	193	0	0	11,646	0	5,823	2,298	44,575	0.09%	6	7	13	0.00%
その他の施設	その他の施設	72,385	2,454	67,653	345	2,298	1,230	11,286	35,950	8,461	25,233	12,217	169,060	0.34%	3,607	20,218	23,825	0.47%
	区民農園	32,716	354	31,435	0	0	42	0	0	0	6,154	4,166	43,078	0.09%	6,546	0	6,546	0.13%
	合計	23,268,814	2,732,069	16,714,770	2,345,283	575,050	2,033,643	7,440,662	6,204,270	611,934	7,496,934	2,245,885	49,877,187	100.00%	1,260,589	3,842,878	5,103,467	100.00%
	合計に対する割合	46.65%	5.48%	33.51%	4.70%	1.15%	4.08%	14.92%	12.44%	1.23%	15.03%	4.50%	100.00%		24.70%	75.30%	100.00%	

※端数処理（千円未満を四捨五入）により個々の数値合計が一致しない場合があります。

施設の維持管理運営に係る費用総計の内訳は、光熱水費が約 27 億円(約 5%)、委託料が約 167 億円(約 34%)、土地建物設備賃借料が約 23 億円 (約 5%)、その他物件費が約 15 億円 (約 3%) となっており、物件費合計で約 233 億円 (47%) となっています。物件費のみで、費用のおよそ半分を占めています。

物件費のほかに、維持補修費約 6 億円 (約 1%)、扶助費・補助費等約 20 億円 (約 4%)、投資的経費約 74 億円 (約 15%)、減価償却費約 62 億円 (約 12%)、その他約 6 億円 (約 1%)、配賦人件費約 75 億円 (約 15%)、配賦間接コスト約 22 億円 (約 5%) となっています。

[施設別行政コスト計算書費用総計内訳グラフ]



※端数処理 (百万円未満を四捨五入) により個々の数値合計が一致しない場合があります。

4 掲載内容について（データの見方）

◇公共施設概要

掲載基準	<ul style="list-style-type: none">・令和2年4月1日を基準日に、施設種別ごとに該当する施設を掲載しています。・掲載順序は、原則として5地域別の五十音順としています。・※印は、建築基準法による建築確認申請の情報を基本として記載しています。
竣工年※ (築年数)	<ul style="list-style-type: none">・令和2年1月1日時点の経過年数を記載しています。・敷地内に複数棟ある場合は、主たる建物のうち、最も古い建物が竣工した年を記載しています。ただし、施設用途の性質上、違う棟を記載しているものもあります。・自転車関連施設は、開設年を記載しています。
敷地面積※	<ul style="list-style-type: none">・区所有、一部所有、借上げ施設等の別に関わらず、対象とする施設が建てられている敷地全体の面積を記載しています。・数値は、小数点以下第3位を四捨五入しています。
建物全体 面積※	<ul style="list-style-type: none">・対象とする敷地内にある建物全体の総面積を記載しています。・施設の一部を区が所有（区分所有）もしくは借上げている施設は、区分所有もしくは借上げ部分の床面積の合計を記載しています。・数値は、小数点以下第3位を四捨五入しています。
運営区分	<ul style="list-style-type: none">・直営、委託、指定管理、その他の区分を記載しています。・委託には、業務の一部を委託している施設も含まれます。・その他とは、直営、委託、指定管理以外で区が所有又は借上げた場所を使用する民間施設を示しています。
構 造※	<ul style="list-style-type: none">・主たる建物の構造を記載しています。・RC造 …鉄筋コンクリート造 ・S造…鉄骨造・SRC造…鉄骨鉄筋コンクリート造 ・W造…木造・その他…コンクリートブロック造など特殊な構造・同一敷地内に複数棟がある場合や1つの建物が複数の構造を組み合わせで造られている場合は、主となる棟や部分の構造を記載しています。
階 数※	<ul style="list-style-type: none">・主たる建物の階数を記載しています。
施設所有 区分	<ul style="list-style-type: none">・施設がある部分の所有権を区所有、国所有、都所有、民間所有の4区分で記載しています。
専有面積 (共有含む)	<ul style="list-style-type: none">・複合施設では、原則、専有面積に「共用部分を専有面積比率で按分した面積」を加えています。ただし、施設の管理上共用部を1つの施設に含めている場合や、明確に専有部分を算出できないものは「他の施設に含む」と記載している場合があります。
複合施設 名称	<ul style="list-style-type: none">・同じ建物内に入る、対象施設を記載しています。太字施設は、主な施設をあらわしています。
建物取得価額・ 建物減価償却累 計額・建物残存 価額	<ul style="list-style-type: none">・建物に関する金額を記載しています（工作物・重要物品の金額は含まれていません）。・複合施設の場合は、原則複合施設名称内の主な施設に記載されています。・千円未満を四捨五入し、単位は千円としています。
その他	<ul style="list-style-type: none">・民間施設の借上げ施設などで、敷地面積や建物の築年、構造など不明確なものは情報を記載しておりません。

◇施設別行政コスト計算書

掲載基準		<ul style="list-style-type: none"> 令和元年度の施設の維持管理運営にかかる費用・収入の決算額（年額）を記載しています（平成31年4月1日～令和2年3月31日）。ただし、次の施設は、施設の維持管理（運営除く）にかかる費用・収入のみを対象としています。 〔庁舎等（まちづくりセンター除く）、保育施設、小中学校、防災施設〕 掲載順序は、原則として施設種別ごとに5地域別の五十音順としています。 千円未満を四捨五入し、単位は千円としています。
費用	物件費	<ul style="list-style-type: none"> 光熱水費、委託料、賃借料、備品購入費等の経費の合計額を記載しています。
	維持補修費	<ul style="list-style-type: none"> 施設の維持補修に関する経費の合計額を記載しています。
	扶助費・補助費等	<ul style="list-style-type: none"> 他の団体等に支出する負担金、補助金、交付金等の経費の合計額を記載しています。
	投資的経費	<ul style="list-style-type: none"> 投資に関する支出のうち、事務費や改修工事費など、資産の形成につながらない経費の合計額を記載しています。
	減価償却費	<ul style="list-style-type: none"> 建物や物品の1年間の価値の減少分を費用として計上した合計額を記載しています。
	(配賦) 人件費	<ul style="list-style-type: none"> 施設の維持管理運営（維持管理）に関係する事業の人員費を、当該施設の事務分担割合で按分し、各施設に配賦しています。
	(配賦) 間接コスト	<ul style="list-style-type: none"> 間接コスト（庁舎管理や庶務等の内部管理・調整に係る経費及び管理事務人員費等に関わるコスト）の総計を、コストの性質に応じて、均等に按分または当該施設の事務分担割合で按分し、その合計を各施設に配賦しています。
	その他	<ul style="list-style-type: none"> 公債費（利子）や不納欠損額など上記以外の費用合計額を記載しています。
収入	使用料・手数料	<ul style="list-style-type: none"> 使用料、手数料の合計額を記載しています。
	その他	<ul style="list-style-type: none"> 上記以外の収入の合計額を記載しています。

◇その他

- 複合施設の一部の費用は、面積按分等により算出しています。
- 端数処理により個々の数値の合計が一致しない場合があります。

