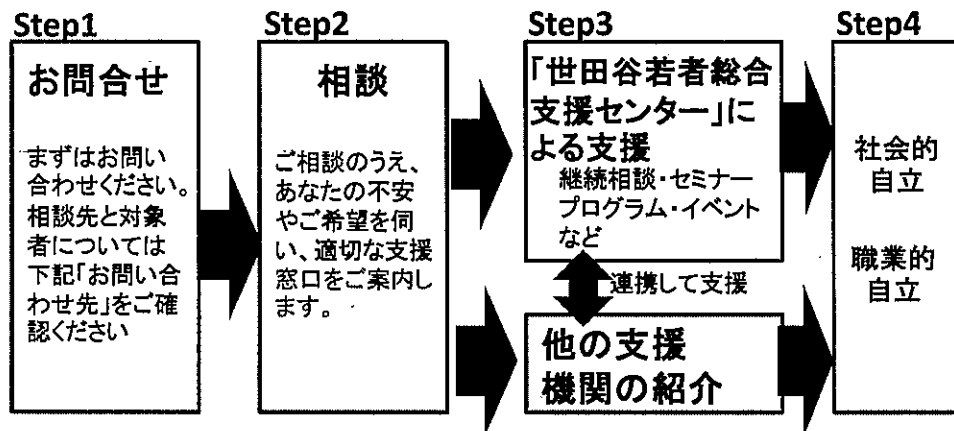


【第3期】

イベント・出来事関連記事

「世田谷若者総合支援センター」ご利用の流れ

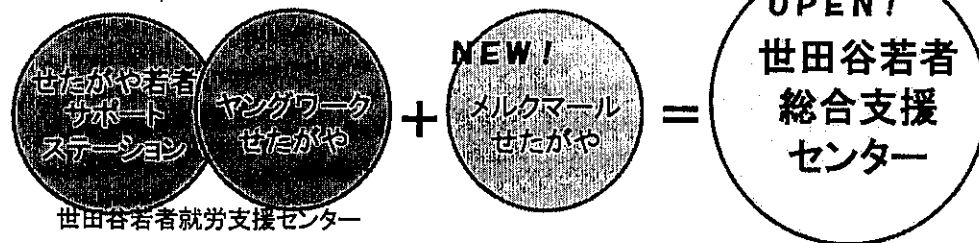


世田谷 2014.9.1オープン 若者総合支援センター



●「世田谷若者就労支援センター」と、新たにひきこもり等の相談機能として開設する「メルクマールせたがや」が一体となり、世田谷ものづくり学校3階に世田谷若者総合支援センターを開設します。

●開設にあたり、平成26年9月7日(日)10:00～センターにて施設見学会を実施いたします。



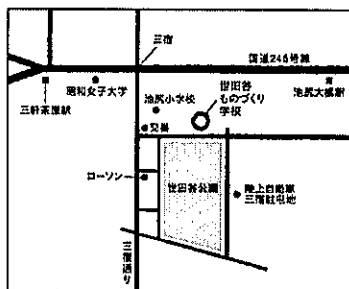
○「せたがや若者サポートステーション」は、厚生労働省認定事業として、「ヤングワークせたがや」は公益財団法人世田谷区産業振興公社委託事業として特定非営利活動法人ワーカーズコープが運営しております。
 ○「メルクマールせたがや」は、世田谷区委託事業として公益社団法人青少年健康センター若荷谷クラブが運営しております。

お問い合わせ先

メルクマール せたがや
 ○支援内容
 ひきこもり相談。その他悩みを抱えているがどこに相談していいかわからない方への支援。
 ○対象者 中学生～39歳までの世田谷区民の方・そのご家族の方
 ○電話:03-0000-0000 ○ファックス:03-0000-0000

せたがや若者サポートステーション
 ○支援内容 就労の準備を目指す方への支援
 ○対象者 15～39歳までの方・そのご家族の方
 ○電話:03-5779-8222 ○ファックス:03-3424-7786

ヤングワーク せたがや
 ○支援内容 就労の実践を目指す方への支援
 ○対象者 15～39歳までの方・そのご家族の方
 ○電話:03-6805-2262 ○ファックス:03-3424-7786



- 利用料金 無料(ただしプログラムによって保険料が必要)
- 開所時間 火曜日～土曜日 10:00～18:00(祝日・年末年始除く)
- アクセス 東急田園都市線・世田谷線三軒茶屋駅徒歩15分 東急バス渋31、32、33系統 自衛隊中央病院入口 徒歩5分
- 住所 〒154-0001 東京都世田谷区池尻2-4-5 IID世田谷ものづくり学校内3階

START! 世田谷若者総合支援センター

世田谷若者総合支援センターでは若者の自立や就職を総合的にサポートします。

世田谷若者就労支援センター

せたがや若者 サポートステーション



準備のサポステ
実践のヤング
ワークです!

地域若者サポートステーション(通称サポステ)は、厚生労働省から認定を受けている就労支援機関です。若者無業者(ニート)や進路に悩んでいる若者から、就労に関する相談を受け付けています。

★就労個別相談

あなたの将来の方向性を一緒に考えます。これからの目標を設定するなど自立の道を探っていきます。(1回50分)

★各種セミナー

コミュニケーションや自己理解に関するセミナーなどを通して、社会に出る自信をつけ、就労へのステップアップを目指します。

★体験プログラム

ボランティアや体験活動に参加したリスタッフと一緒に企画したりすることによって、人どのかかわり方を身に着けていきます。

★出張相談会

下記の地域で出張相談会を実施します。
・黒山地域・砧地域・玉川地域

ヤングワークせたがや

ひとくちに就職活動と言っても、それに伴う悩みはひとりひとり違うもの。「ヤングワークせたがや」は地域の方々の協力のもと、若い皆さんが就職への視野を広げ、自分に自信を持って就職活動に臨めるよう、職場見学や就労支援セミナーなど仕事探しをサポートするためのプログラムを提供します。

★職場見学・仕事体験・仕事講話

世田谷区近郊の企業様にご協力いただき、様々な職場の見学やお仕事の体験をしたり様々な業界で活躍されている方からお話を聞きます。

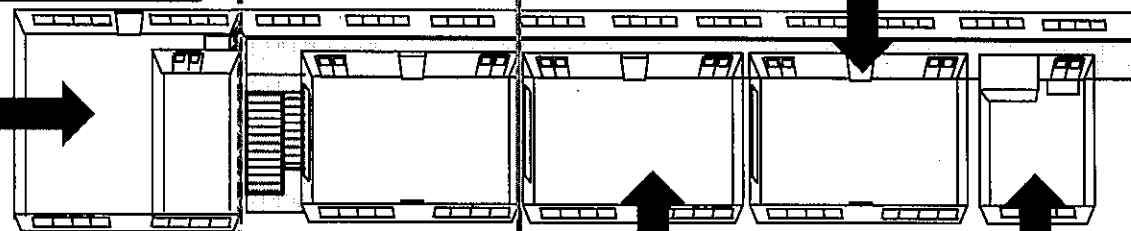
★個別キャリアカウンセリング

就労についての様々な悩みに個別に対応します。応募書類対策、面接対策などニーズに応じてゴールまで併走します。

★就活基本セミナー

ビジネスマナーや応募書類の書き方など就職活動の基本となるセミナーを毎月開催します。

ものづくり学校 3階見取り図



メルクマールせたがや Chance Challenge Channel

メルクマールにはチャンス・チャンネル・チャレンジの3つの「チャ」があります。

「メルクマールせたがや」では、ひきこもりなどの生きづらさや困難を抱えた方からの相談を受け付けます。相談の内容によって「せたがや若者サポートステーション」やその他の関係機関と連携しながら支援を行っていきます。

チャンス・・・「メルクマールせたがや」を通して、自立に向けた機会を得られます。

チャンネル・・・人と人とのつながりや、社会とのつながりを目指します。

チャレンジ・・・自立に向けての様々な試行錯誤・挑戦を応援いたします。

(仮称) 活動ルーム

ひきこもりなどでほかの人とのコミュニケーションが難しい方など、人と人とのつながりを訓練していく場所です。まるで自宅にいるような落ち着いた空間でプログラムに参加することができます。

※居場所の利用にあたっては、事前の面談が必要です。

★居場所利用者は心理教育プログラムに参加ができます。自分自身と向き合えたり、自分の問題や課題に取り組みやすくなれることを目指します。

ドイツ語の「メルクマール」とは日本語のみちるべです。皆さんのみちるべになる場所を目指します!



セミナールーム

ひきこもりに悩む家族のためのセミナーなどを実施します。

★講演会

専門的な対応の仕方や方向性、心構えなどの知識が得られます。

★交流会

家族同士だからこそ共感できる話や情報共有ができる場です。

★体験会

実際に得た知識や、情報を家を持ち帰る前に練習する場です。

相談ルーム

相談ルームを2ブース設置し、ひきこもりなどの生きづらさを抱えたご本人やご家族からの相談を受け付けます。必要に応じて訪問相談も実施します。

★相談をご希望される方へ

まずは電話で相談のご予約をお願いします。

★悩みや生きづらさを抱えた方はまずはお電話ください。

IID 11th Anniversary fest.

New Season

2014.9.7 (SUN) 11:00 open

会場：IID 世田谷ものづくり学校 入場料：無料

デジタル新技術体験 / ものづくりワークショップ / マーケット / Exhibition and more...

後援：世田谷区

【お問い合わせ】

IID 世田谷ものづくり学校 (東京都世田谷区池尻 2-4-5)
Tel.03-5481-9011 www.setagaya-school.net



○アクセス

【電車】東急田園都市線 / 世田谷線
三軒茶屋駅下車、徒歩約15分

【バス】東急バス

自衛隊中央病院入口下車、徒歩約5分

※施設には駐車場がありませんので
お車でのご来場はご遠慮ください。

@ スタジオ

クリエイターの仕事・遊びを体験

ワークショップやマーケットを開催

写真

カメラマン
カメラマンになってパパ&ママを撮ろう!

※参加費 ¥1,000
※随時参加可能

※講師
フリーカメラマン

ご用意したミニ撮影スペースにてパパやママをモデルに、写真撮影をしてみよう。どんなステキな笑顔を引き出せるかは、あなた次第☆商業カメラマンとして活動するフォトグラファーによる写真撮影体験。お母さんや友人を被写体にどれだけいい表情を撮る事が出来るか? プロのカメラマンによる表情の引き出し方やシャッタータイミングなどのノウハウを体験!



ファッション

デザイナー × 素材 (= 製造者)
× ユーザーのコラボレーション

グラフィックデザイナー × アパレルデザイナー
端切れでオリジナル王冠を作ってお楽しみ!

※参加費 ¥1,000
※随時参加可能

※講師
ファッションデザイナー

いつもは色や絵を書いて自分だけのオリジナル王冠に、今回は様々な色やデザインが施された端切れを貼って色やペンだけでは出来ないデザインのみならず生地そのものの素材も楽しみながらオリジナルの王冠を制作。完成後はかぶって歩ける。館内演出効果も。



映像

映像メディアを使った自己表現

映像クリエイター

「何気ない日常がかけがえのない日に!」

※参加費 ¥1,000 / 2回開催
※10名 (親子各2名)

※講師
Visualizer (映像作家)

「君たちは宝を探し、映像を完成できるか!」? 何気ない日常がかけがえのない「その日」になるというキーワードをもとに日常の中で自分が心動くものを撮影し編集し、自分だけの映像を作ります。親子で一緒に「今」を残す、貴重な時間を体験。



プロダクト

IIDの新しい設備を利用した
デジタルファブ리케이션を体験

イラストレーター × グラフィックデザイナー
オリジナルの組み立てアクセを作ろう!

※参加費 ¥1,000
※60分ごとに計4回開催

※講師
グラフィックデザイナー

IIDに新しく導入されるレーザーカッターを活用しオリジナルの組み立てキットを制作、色や絵を書いて好きなデザインをして、自分だけのアクセを作ろう!



※男の子: サングラス
女の子: お花のブローチ

プロダクト

機能とデザインの融合したプロダクト

木工・プロダクト設計・制作クリエイター
刺繍でオリジナルデザインのTシャツを作ろう!

※参加費 ¥2,000
※随時参加可能

※講師
プロダクトデザイナー

刺繍道具と専用のTシャツがセットになったキットを販売します。ポケット部分が縫いやすい素材になっており、デザイン画を参考にしたり、オリジナルのデザインで刺繍するなどして、他にはないワンポイント入りのTシャツを作ることができます。ワークショップでは刺い方やデザインなどをアドバイスしますその場で作業を楽しんでいても良いし、持ち帰って楽しむ事もできます



コンセプトやテーマに形と新たな価値を与えるビジュアルデザイン

グラフィック

グラフィック・WEB制作クリエイター
自分の名前で作ったオリジナルのロゴを作ろう!

※参加費 ¥1,000
※60分ごとに計4回開催

※講師
グラフィック・情報デザイナー

自分に名字や名前を基にロゴをデザイン! 色んな色や形に変形、創造力を育てます。当日制作したロゴはバッチにしてお渡し!



@IID ギャラリー

暮らしを楽しく便利にデザインする

デジタル新技術体験展示

まだ一般家庭ではなじみの少ない3Dプリンタの技術を身近に感じられる、3Dスキャンとモデリングの体験。

3Dスキャン体験 3Dスキャン&フリーフォーム体験

- ① 紙粘土で好きな形をつくって、3Dスキャン。3Dデータとして取り込みます。
 - ② 難しい知識がなくても感覚的に操作できるペン型の機器「フリーフォーム」で、自由に色を塗ったり、変形したり。
 - ③ モデリングしたデータは、無料のアプリを使って自分のスマートフォン・タブレット端末で3Dビューイング!
- ☆ 抽選であたった方には、IIDの3Dプリンタでデータ出力も行います。

アプリ×ガジェット連動AR体験

デジタルクリエイターによる「暮らしを楽しく便利にデザインする」可能性をもった新技術の体験。

「手で描いた絵が向こうのスクリーンへ移動!」体験

- ① スマートフォンやタブレットで指定のQRコード(またはURL)を入力。
- ② 読みこんだ画面のタッチパネル上で、自由に絵や文字が描ける。
- ③ スマートフォンをふると、描いた絵や文字が会場のモニターに移動!

→ ARを得意とする入居クリエイター(Media design penguin)による体験展示



※AR(Augmented Reality / 拡張現実)
: 現実環境にコンピュータを用いて付加価値を追加し、目の前にある現実以上の情報を提示する技術。

@ エントランス

世田谷マーケット

賑やかな「まちのフェスティバル」

IID入居者や地域商店、連携企業の商品を販売するマーケットコーナー。地域のフェスティバルイベントとしての地域との連携や世田谷ブランド発信をPR。三宿四二〇商店会をはじめ、区内近隣の飲食店や小売店の出店によりイベントを盛り上げます!



※飲食・屋台など5軒出店予定

+GO SLOW ゆっくりとカフェ

※雑貨販売: 四二〇商店会から4軒出店予定

世田谷 おしごと づくり ファーム


SETAGAYA JOB FARM

ANYTIMES ×  IKEJIRI INSTITUTE OF DESIGN

ご近所づきあい
プラットフォーム、オープン。



新サービス「ANYTIMES TOWN in SETAGAYA」。
好きや趣味から生まれる地域の助けあいを
仕事にし、正統な価値を発生させる仕組みを
WEBサービスでつくります。



「好きを仕事に」しませんか。

好きなことや趣味を仕事にする。
そんな新しいはたらき方を提案し実現していく
方法を、具体的に考えます。

OBENTO
+
Adviser



OSOJI
+
Planner



OSAIHO
+
Cordinator



KAKEIBO
+
Adviser

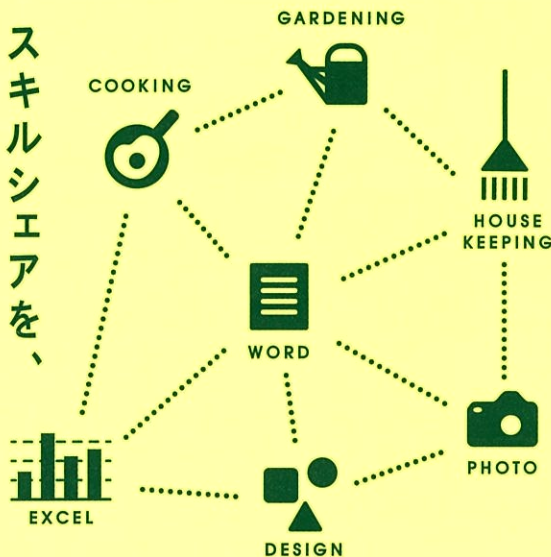


「創職」活動、はじめます。

好きなことや地域の助けあいから生まれていく
今までにない仕事。そこにはっきりとした「職種名」を
付けることでカタチにしていく「創職」活動を。

2015年9月からスタート!

スキルシェアを、
世田谷名物に。
クリエイターや技術を持った人が多く
住む世田谷の町だからこそ、
そのスキルを使いあい、教えあう
「スキルシェア」を名物に。



世田谷のまちに、
未来のはたらき方の
タネをまく。

未来のはたらき方が、
未来の地域の
チカラも生む。
世田谷から、未来の人と
まちづくりへの挑戦、
はじめます。



世田谷 おしごと づくり ファーム

ただの“趣味”も、ちょっとした“得意なこと”も、あなたとみんなのためになる「仕事」にできる。ご近所お手伝いコミュニティサービス「ANYTIMES」と「IID世田谷ものづくり学校」がコラボ。「好きを仕事に」をテーマに、世田谷のまちから仕事や未来の働き方をつくりだす地域密着プロジェクト「世田谷おしごとづくりファーム」をはじめます。

あなたも！世田谷おしごとづくりファームに参加しよう

<https://anytimes.co.jp/town/setagaya>

専用WEBサイト ANYTIMES TOWN in SETAGAYA

01 『世田谷おしごとづくりファーム』に登録！

IID世田谷ものづくり学校で開催される「おしごとづくりイベント」参加予約。あなた自身がイベントやワークショップを企画してWEBで参加者募集、講師の“仕事”をするサポートも。

02 おしごとづくりイベントに参加！

自分の「好きを仕事に」するヒントを探るディスカッション形式のイベントや、趣味を磨いたり、新しいスキルを身につけるためのワークショップ形式のイベントもあります。

03 実際におしごとに！

イベントに参加したら、次はあなたもイベントの講師に。あなたの得意なことに“職種”をつけて、実際に仕事にしてみましょう！



サービスECマーケットプレイス「ANYTIMES」ってなに？

日常の家事、旅行の間のペットの世話、語学レッスンなど“誰かに手伝って欲しいこと”、“自分が得意なこと”を、インターネットを通じてモノを売買するのと同じように気軽に提供し合えるオンラインマーケットプレイスです。地域の人同士で得意なこと、好きなことを通じてお互いの暮らしを支えあうコミュニティサービスです。

エニタイムズ公式サイト：<https://anytimes.co.jp>

2015年9月26日(土) 13:00~15:00

世田谷おしごとづくりイベント vol.1

IID 世田谷ものづくり学校 / 2-A教室

参加費
無料
定員40名

トークセッション「新しい働き方」について



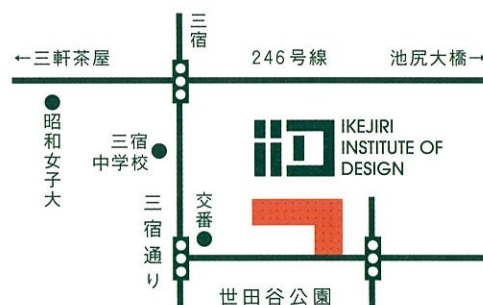
ジャーナリスト／ANYTIMES顧問
佐々木俊尚氏



ANYTIMES CEO Founder
角田千佳

パネルディスカッション

ANYTIMESサポーターによる好きを仕事にするコツを伝授



IID世田谷ものづくり学校

〒154-0001 東京都世田谷区池尻2-4-5
TEL:03-5481-9011

イベントに関するお問い合わせ／参加申し込み
03-5295-8470 (担当:松沢)

スモールビジネスをおこなっている人にこそ聞いてほしい！

あなたの会社の良さ 伝わっていますか？

スモールビジネスを成功に導く

02.12(FRI)

WEB活用セミナー

ものつくるひと展2016
スペシャルイベント

中小企業から個人でものづくりをしている方、仲間たちとビジネスをしている方などへ、スモールビジネスを成功に導くためのWEB活用のコツをお伝えします。

今、ホームページ・Facebook・ブログ...などビジネスを成功に導くためにWEBの活用は不可欠となっています。一言でWEBの活用といっても、やるべきことが色々あります。「商品を宣伝したい」「ネットでものを売りたい」「人を集めたい」など目的に合わせてWEBを使ってどのように運用していくべきなのか。また、マーケティングにおいて、自社ならではの魅力を伝え企業価値を高めていくために必要なブランディングについてもわかりやすく解説していきます。

さらにWEBの「コストがかかりすぎている」「表現力をもっと高めたい」などの課題解決につながりそうな最新のテクノロジーもご紹介します。

そしてセミナーの後には、みなさまが交流を深めていただけるような立食形式による交流会も開催します。ぜひご参加ください。

日時 2月12日(金)

OPEN. 17:10

START. 17:30

会場 IID 世田谷ものづくり学校

3階 2-A 教室



廃校を利用した施設です。
懐かしい♪
中学校の教室、あの机、あの椅子で学びましょう！

定員 30名程度

※複数名での参加も可能です

講師 熊崎 隆人氏

株式会社デジタルステージ 代表取締役
CRYPTOMERIA,inc 代表取締役
デザインとIT分野の経営者・コンサルタント

参加費 無料

※お申し込み及び詳細につきましては、裏面をご覧ください

Facebook

SNS

Instagram



講師プロフィール

デザインとIT分野の経営者・コンサルタント。大学院時代にデザインコンペで金賞受賞をしたことをきっかけにWEB、CG制作などを主業務として起業。その後14年以上にわたり有名企業のWEB制作やTV番組のCG制作のほか、多くの企業コンサルティング業務を通じて経験を得る。経済産業省、地方自治体、avex、東芝、明光ネットワークジャパン、ノバレーゼ、東京商工会議所、アスコム、他多数にてコンサルタントを歴任。IT戦略を中心に数多くのプロジェクトを成功に導いてきた。

2016年
4/2
(sat)

13:00~15:00 @IID 世田谷ものづくり学校 2-A 教室

IID スクール

クリエイターとして働くということ ~起業することについてあらためて考えてみよう~



今回は、将来フリーランスや起業することを視野に入れられた方に「本当に自分には起業という選択が向いているのか?」を考えていただくトークイベントを開催します。

起業するイメージをより具体的にしてもらうため、現在活躍されているデザイナー・クリエイター・起業家/リーダー育成NPOからゲストを3名お迎えしてのトークセッションです。リアルな起業の実情や裏話などをお聞きし、理想の仕事のあり方を考えましょう。

当日は、質問なども受け付けますので、「フリーランス・起業」に少しでもご興味のある方はぜひこの機会にご参加ください!

<対象の方>クリエイターとして創業を考えている方・創業したばかりの方・NPO活動に関心のある方
<参加費> 3,000円(税込)ドリンク付き

GUEST

コーディネーター・司会 井尾さわか(株式会社エモーヴ)



赤塚 桂子 フリーランスデザイナー

SAUTEDIやBrown Sugar 1st、TAKECO1982などオーガニック商品のパッケージデザインを得意とし、ロゴデザインやブランディングデザインを中心にデザインを担当。最近では3月未発売予定のハワイの人気コスメショップ「Belle Vie」と道端ジュシカさんによるコラボレーション商品のデザインを手掛け、LA CARPEによる猫ブランド企画「LA CHATON」のデザイン&企画へも参加。受賞暦はフランスの国際コンペティション「Pentawards」にて2014年にGOLD賞を受賞等。

また、他方では手描きによる細密イラストレーションを発表、「世田谷パン祭り」のデザインはもちろんイラストレーションまで担当している。ハンカチ専門店「H TOKYO」にてオリジナル図案のハンカチや紋章ワッペン「ONORE」が販売中。
<http://www.keikored.tv/>



麻生 亮 「RYO ASO」シューズデザイナー・靴職人

美しい女性と出会いたい。これが婦人靴を始めた動機です。靴は僕にとって目的ではなく手段、多くの人と出会う手段です。人と出会うことにより新しい世界を知り、またそこから学び成長する。成長した僕はまた新しい靴を作る。

永遠に終わることのないループ。美しい女性がいる限り、その人のために靴を作り続けます。年齢や職業などに関係なく、自分のスタイルを持って生きている女性、そんなカッコいい!と思える女性を選んで履いてくれるような靴を作りたいと思っています。
イギリスとの靴学校、コードウェイナズカレッジを卒業後帰国後、婦人靴メーカーで企画、主にパターンナーとして10年間働く。2011年に独立、自分のブランドを始める。



本木 裕子 NPO法人ETIC.(エティック)

国際基督教大学卒業。外資系の消費財メーカーで働いたのち、NPO法人かものはしプロジェクトに勤務。

その後、広報/PR企業や、インドでの海外勤務を経てETICに参画。社会課題を解決する事業、ソーシャルビジネスへの興味から、社会起業家、想いある人を応援する現職に辿り着く。
<http://www.etic.or.jp/>

お申し込み

<http://setagaya-school.net/Event/15418/>

件名に「IID 創業支援セミナー3」として、「参加日」「氏名」「参加人数」「ご連絡先」(メールアドレス)「お住まいの地域(市区町村まで)」を明記の上、school@r-school.netまでメールでお知らせください。



ト
ー
キ
ョ
ー
モ
ノ
ヅ
ク
リ
セ
ッ
シ
ヨ
ン

2016.07.29. *fri* 13:00-19:30

07.30. *sat* 11:00-17:00

TOKYO ものづくり セッション

TOKYO MONOZUKURI SESSION

企業
展示
セミナー
ワークショップ



[主催] IID 世田谷ものづくり学校
[共催] 公益社団法人世田谷産業振興公社
[後援] 足立区、世田谷区、公益社団法人世田谷工業振興協会
[協力] 株式会社都市計画同人

会場・お問い合わせ：IID 世田谷ものづくり学校
〒154-0001 東京都世田谷区池尻 2-4-5
Tel.03-5481-9011 Fax.03-5481-9012
Mail.contact@r-school.net

アクセス
[電車] 東急田園都市線 三軒茶屋駅 徒歩 15 分、池尻大橋駅 徒歩 10 分
世田谷線 三軒茶屋駅 徒歩 15 分
[バス] 東急バス 三宿、自衛隊病院入口下車 徒歩 5 分
※お車での来場はご遠慮ください。

www.setagaya-school.net

[入場無料] ※コンテンツによっては参加費がかかります。

2016年
12月3日(土)
開催!

機器操作説明
セミナー
実機体験
3Dデータ作成体験

事業に役立つ!

3Dものづくり活用講座



本講座の特色

初めてでもわかりやすい

初日の初期講習では、各機器の特徴の説明と基本オペレーションの把握からスタートします。各機器の知識と基本的な操作を体系的に学ぶことにより、初めての方にとっても、わかりやすい導入になります。


実体験から学べる

座学だけではなく、スタッフの説明を聞きながら実際に機器を操作することで、体験を通じた学びが得られます。また機器別に講習を受けることで、関連性を持った技術を幅広く学ぶことが可能です。

ものづくりの最新情報が得られる

中国深セン市のものづくりの動向に関する最新のレポートを聴いたり、現在製造事業者やデザイナーから注目されている世界最大手CADベンダーである株式会社AUTODESKの無料CAD操作方法を学んだりすることが可能です。

日 時 : 2016年12月3日(土) 10:00~17:00 (昼休憩1時間含む)
参加費 : **無料**
会場 : IID 世田谷ものづくり学校 (池尻2-4-5 旧池尻中学校)
申込方法 : 裏面の受講申込書に必要事項を明記頂き、FAXにてご送信下さい。
申込締切 : 2016年11月25日(金) ただし定員に達し次第、締切とします。
定 員 : 10名(受付先着順)



3D関連技術の基本から活用のヒントまでを学べます!

開催内容

【午前の部】10:00～13:00

初期講習 (3Dプリンター・レーザーカッター・3Dスキャナー・CNC)

10:00-11:25 【初期講習】第一部 (3Dプリンター・レーザーカッター)

IID世田谷ものづくり学校内のものづくりスペース「ファブラボ世田谷」内の機器の中でもニーズの高い、「3Dプリンター」「レーザーカッター」の使い方の説明の後、実際に基本的な操作を体験して頂きます。

11:25-11:30 休憩

11:30-13:00 【初期講習】第二部 (3Dスキャナー・CNC)

新規導入した機器 (高精度3Dスキャナー・CNC=小型切削機) の紹介と機器のデモンストレーションをご覧頂きます。出力したサンプルをご覧いただいたり、実際に機器に触れていただきながら、素材や活用方法についての質問にファブラボスタッフがお答えします。

【午後の部】14:00～17:00

座学と無料CADソフト講習

14:00-16:00 【講習】AUTODESK Fusion360 初級講座

3Dのものづくりを実践する際に、最初のハードルになるのはデータ作りのノウハウ習得です。実質無料の高機能CADソフト「AUTODESK Fusion360」を実際に操作しながら、CADでの立体モデリングの基礎を学びます。

16:00-16:10 休憩

16:10-17:00 【座学】「世界の工場」中国深セン市動向セミナー

この座学では、初期講習で学んでいただいた各技術の活用事例等を簡単に紹介した後、今年8月に中国広東省の深センで行われたFab組織の世界会議に出席したファブラボ世田谷ディレクターが、「世界の工場」「ハードウェアのシリコンバレー」と呼ばれ、現在世界中から注目を浴びている中国深センのものづくりの最新動向をレポートします。

会場

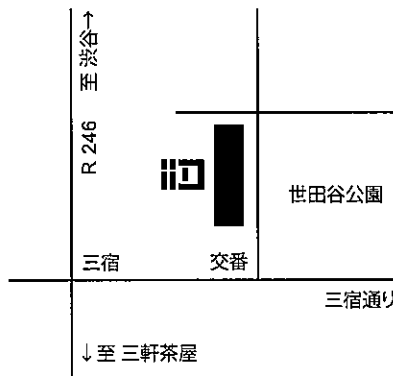
IKEJIRI INSTITUTE OF DESIGN
世田谷ものづくり学校

〒154-0001 東京都世田谷区池尻2-4-5
Tel. 03-5481-9011
Fax. 03-5481-9012
<http://setagaya-school.net>

■一般開館時間 11:00～19:00

■休館日 毎週月曜日

(休館日が祝日または振替休日の場合、その翌日)



※施設には駐車場がありませんので、お車でのご来場はご遠慮ください。

受講申込書

必要事項を明記頂き、切り取らずにFAXにて送信下さい。

FAX : 03-3422-4777

貴社名		電話番号	
受講者ご氏名 1		FAX番号	
受講者ご氏名 2		受講者ご氏名 3	

※ 定員に限りがありますので、お早めにお申込みください。