

統計書

平成28年 人口編

世田谷区



NO.1477

この冊子の PDF 版は世田谷区ホームページ内「せたがや統計情報館」でご覧いただけます。

<http://www.city.setagaya.lg.jp/kurashi/107/157/692/694/index.html>

まえがき

この統計書は世田谷区の財政、福祉、教育、人口など、さまざまな視点から地域の姿を切り取った生活情報や地域情報などを収録し、区の現状と推移を紹介するものです。編集にあたっては出来る限り最新の資料を取り入れています。

統計書は、人口に関するデータを収録した「人口編」と、人口以外に関する情報を「財政・税務」「教育」など12の分野別にまとめて収録した「総合編」に分冊しております。人口以外の情報をお知りになりたい際は「総合編」をご覧ください。

また、この統計書に掲載している統計情報は、世田谷区ホームページ内「せたがや統計情報館」にも掲載しておりますので、併せてご活用ください。

凡 例

資 料

本書は関係官公庁の提供による資料と、当区各部課で調査収集した資料からなり、その出所については脚注を掲げた。各種統計調査報告書から転載したものにはその報告書名を付記してある。

時

「年」とあるものは暦年(1月～12月まで)、「年 月 日」とあるものは、その調査日現在を示す。平成28年の1年間及び平成29年1月1日現在の資料を主として掲載した。

地 域

世田谷地域	池尻(1～3丁目、4丁目1～32番)、三宿、太子堂、三軒茶屋、若林、世田谷、桜、弦巻、宮坂、桜丘、経堂、下馬、野沢、上馬、駒沢(1・2丁目)
北 沢 地 域	代田、梅丘、豪徳寺、代沢、池尻(4丁目33～39番)、羽根木、大原、北沢、松原、赤堤、桜上水
玉 川 地 域	東玉川、奥沢、玉川田園調布、玉堤、等々力、尾山台、上野毛、野毛、中町、上用賀、用賀、玉川、瀬田、玉川台、駒沢(3～5丁目)、駒沢公園、新町、桜新町、深沢
砧 地 域	祖師谷、千歳台、成城、船橋、喜多見、宇奈根、鎌田、岡本、大蔵、砧、砧公園
烏 山 地 域	上北沢、八幡山、上祖師谷、粕谷、給田、南烏山、北烏山

数値のまとめ方

数値が単位に満たないものは、四捨五入を原則としている。このため、内訳の合計値が総数とは一致しない場合もあり得る。単位については、原則として頭注に記載した。

符号の用法

- 「 」; 皆無または数値なし
- 「 ...」; 資料なし(不詳、および途中で分類が変わったものを含む)
- 「 0」; 0.5 未満、または数値はあるが単位に満たないもの
- 「 」; 該当数値はあるが、秘密を保つため公表を差し控えた数値
- 「 」; 減少(マイナス)

ただし、第 16 表については、皆無を「 」ではなく「 0」と表示したので注意すること。

脚 注

特に説明を要する個々の事項または調査の方法、計算方法等については、脚注として記載した。

本書についての照会先

世田谷区 政策経営部 政策研究・調査課
電話 03-3425-6125

統計表目次

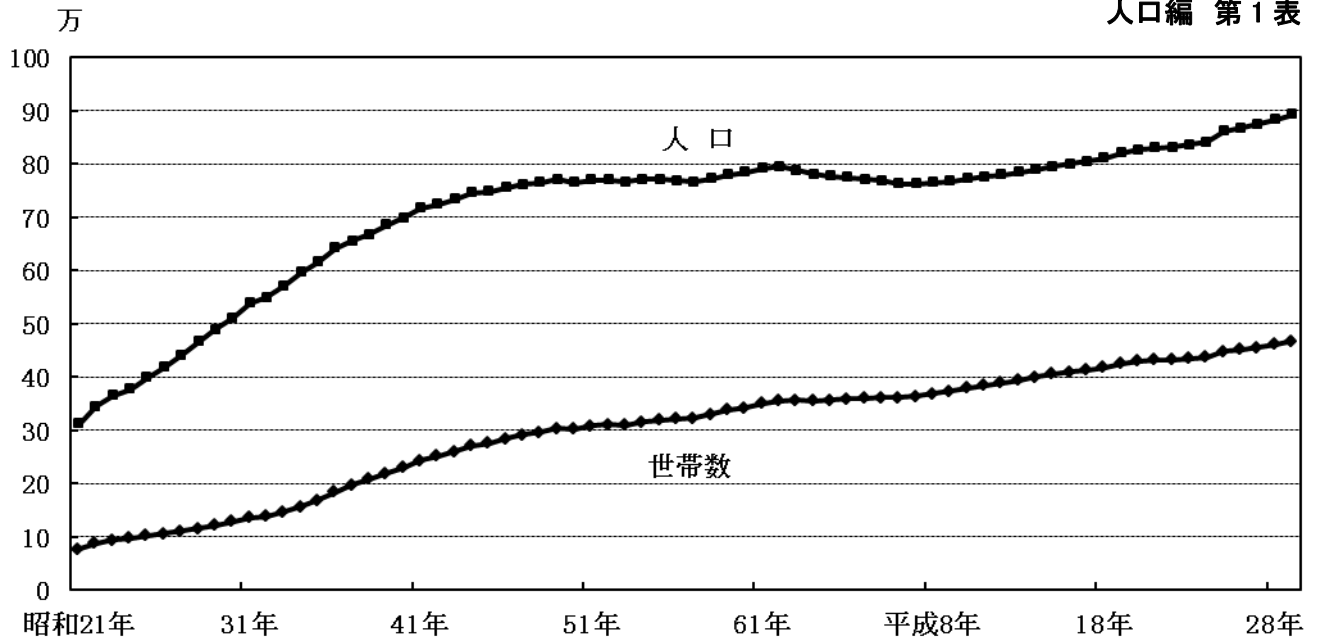
頁	
4	第1表 世帯数及び人口の推移
6	第2表 東京都の人口・面積・人口密度及び世帯数
10	第3表 町丁別世帯数及び人口
16	第4表 年次・町丁別世帯数及び人口
22	第5表 年齢(5歳階級)別人口
25	第6表 乳幼児・老年(各歳)人口
27	第7表 外国人人口
31	第8表 婚姻・離婚届出件数
31	第9表 出生・死亡による月別人口動態
31	第10表 合計特殊出生率
32	第11表 転出入による月別人口動態
33	第12表 前住地別転入者数
34	第13表 人口の推移(国勢調査)
35	第14表 年齢(5歳階級)別人口の推移(国勢調査)
36	第15表 東京都地域別人口の推移(国勢調査)
38	第16表 町丁・男女・年齢別人口 37頁に第16表の詳細目次掲載

統計図表目次

頁	
3	第1図 世帯数及び人口の推移
3	第2図 23区人口密度分布
8	(参考) 世田谷区全図
9	第3図 世田谷区人口密度分布
24	第4図 年齢3区分別人口構成比の推移
26	第5図 外国人人口上位10カ国 (平成28年12月28日現在)
26	第6図 州別外国人人口 (平成28年12月28日現在)
26	第7図 外国人人口の推移
30	第8図 出生・死亡者数の推移
30	第9図 転入・転出者数の推移
30	第10図 前住地別転入者の割合
53	第11図 人口ピラミッド
53	第12図 地域別年齢3区分別人口構成比

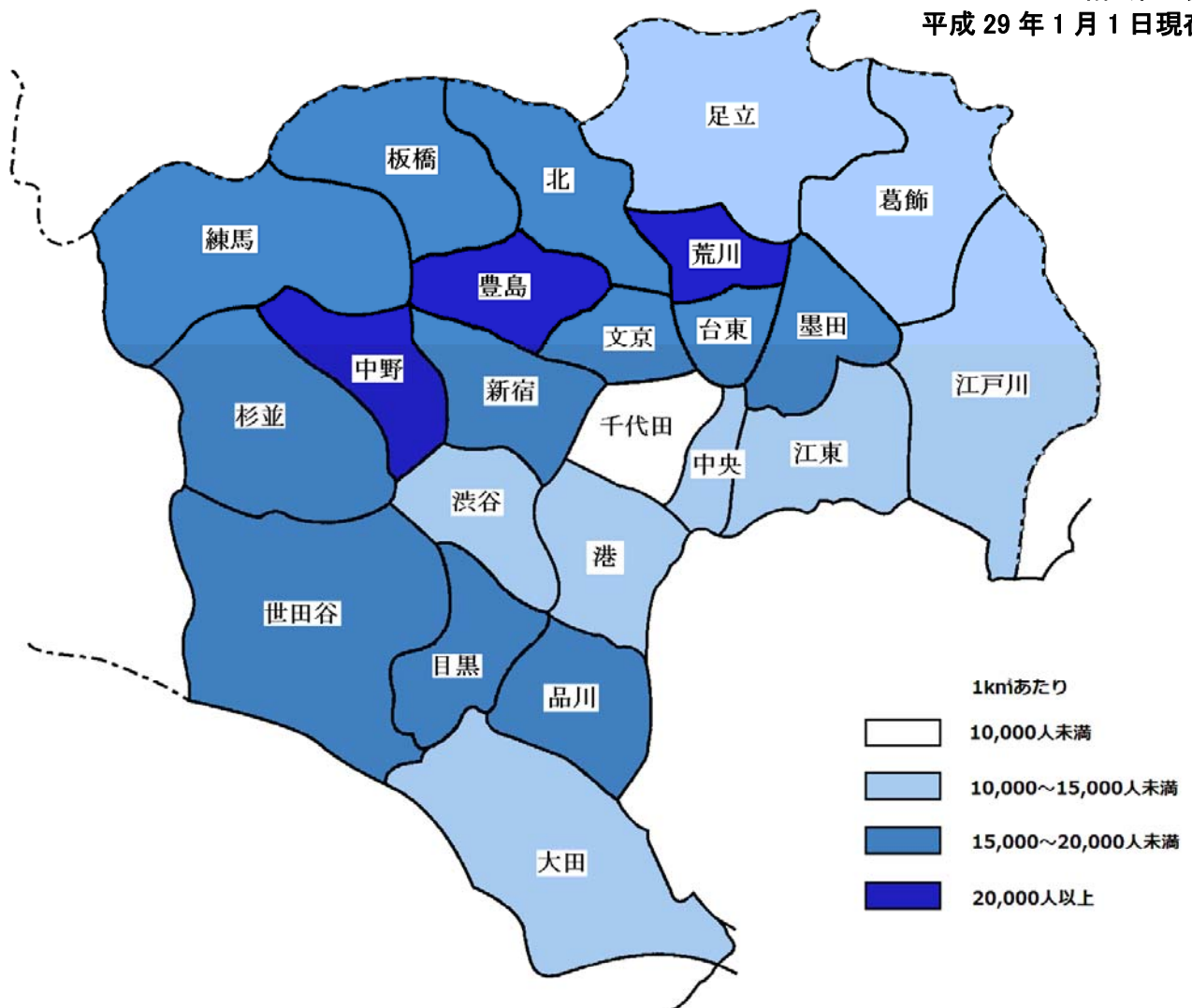
第1図 世帯数及び人口の推移

人口編 第1表



第2図 23区人口密度分布

人口編 第2表
平成29年1月1日現在



第1表 世帯数及び人口の推移

(単位 世帯数=世帯 人口=人 増減率=%)

各年1月1日

年次	世帯数	人口					備考
		総数	男	女	対前年増減数	対前年増減率	
昭和21年	77,221	311,753	—	—	食糧配給台帳
昭和22年	88,210	344,748	32,995	10.58	〃
昭和23年	94,229	364,631	19,883	5.77	〃
昭和24年	97,278	376,987	12,356	3.39	〃
昭和25年	101,798	398,990	22,003	5.84	〃
昭和26年	105,314	418,220	210,220	208,000	19,230	4.82	〃
昭和27年	110,182	440,983	222,158	218,825	22,763	5.44	〃
昭和28年	115,321	465,539	235,359	230,180	24,556	5.57	〃
昭和29年	121,750	489,530	247,787	241,743	23,991	5.15	住民登録
昭和30年	128,611	510,270	258,582	251,688	20,740	4.24	〃
昭和31年	135,498	538,653	273,150	265,503	28,383	5.56	〃
昭和32年	138,846	548,766	278,450	270,316	10,113	1.88	〃
昭和33年	147,031	570,773	290,574	280,199	22,007	4.01	〃
昭和34年	156,423	596,034	303,208	292,826	25,261	4.43	〃
昭和35年	168,851	615,738	313,695	302,043	19,704	3.31	〃
昭和36年	184,549	641,554	326,718	314,836	25,816	4.19	〃
昭和37年	197,546	655,019	332,132	322,887	13,465	2.10	〃
昭和38年	207,782	667,780	338,379	329,401	12,761	1.95	〃
昭和39年	219,179	684,994	346,698	338,296	17,214	2.58	〃
昭和40年	230,329	699,128	353,775	345,353	14,134	2.06	〃
昭和41年	242,652	716,961	363,309	353,652	17,833	2.55	〃
昭和42年	251,252	723,455	366,163	357,292	6,494	0.91	〃
昭和43年	260,215	733,593	371,433	362,160	10,138	1.40	住民基本台帳
昭和44年	271,116	745,557	377,326	368,231	11,964	1.63	〃
昭和45年	276,118	748,634	378,056	370,578	3,077	0.41	〃
昭和46年	284,226	755,465	381,043	374,422	6,831	0.91	〃
昭和47年	291,107	761,230	383,219	378,011	5,765	0.76	〃
昭和48年	296,529	764,606	383,324	381,282	3,376	0.44	〃
昭和49年	303,017	770,588	385,598	384,990	5,982	0.78	〃
昭和50年	301,956	765,205	382,013	383,192	△5,383	△0.70	〃
昭和51年	308,433	769,396	383,882	385,514	4,191	0.55	〃
昭和52年	310,985	769,669	383,521	386,148	273	0.04	〃
昭和53年	309,785	766,514	381,126	385,388	△3,155	△0.41	〃
昭和54年	315,255	770,633	383,271	387,362	4,119	0.54	〃
昭和55年	318,623	770,818	383,553	387,265	185	0.02	〃
昭和56年	320,950	767,978	382,461	385,517	△2,840	△0.37	〃
昭和57年	322,311	766,174	381,169	385,005	△1,804	△0.23	〃
昭和58年	330,068	772,081	384,670	387,411	5,907	0.77	〃
昭和59年	338,111	779,385	389,387	389,998	7,304	0.95	〃
昭和60年	342,460	783,724	391,489	392,235	4,339	0.56	〃
昭和61年	350,266	791,453	395,738	395,715	7,729	0.99	〃
昭和62年	355,700	794,639	397,389	397,250	3,186	0.40	〃
昭和63年	356,000	787,938	393,749	394,189	△6,701	△0.84	〃
昭和64年	355,454	781,131	389,557	391,574	△6,807	△0.86	〃
平成2年	356,314	776,385	386,175	390,210	△4,746	△0.61	〃
平成3年	358,735	774,122	383,454	390,668	△2,263	△0.29	〃
平成4年	360,469	771,473	379,776	391,697	△2,649	△0.34	〃
平成5年	361,607	768,224	376,745	391,479	△3,249	△0.42	〃
平成6年	361,696	762,630	372,814	389,816	△5,594	△0.73	〃
平成7年	364,208	762,007	371,443	390,564	△623	△0.08	〃
平成8年	368,977	764,875	371,928	392,947	2,868	0.38	〃
平成9年	373,486	767,574	372,370	395,204	2,699	0.35	〃
平成10年	378,893	772,352	373,825	398,527	4,778	0.62	〃
平成11年	383,650	775,350	374,622	400,728	2,998	0.39	〃
平成12年	388,875	779,974	376,534	403,440	4,624	0.60	〃
平成13年	394,307	784,524	378,478	406,046	4,550	0.58	〃

第1表 世帯数及び人口の推移

(単位 世帯数=世帯 人口=人 増減率=%)

各年1月1日

年次	世帯数	人口					備考
		総数	男	女	対前年増減数	対前年増減率	
平成14年	399,861	789,395	380,480	408,915	4,871	0.62	住民基本台帳
平成15年	405,306	795,328	382,790	412,538	5,933	0.75	〃
平成16年	409,146	799,938	384,585	415,353	4,610	0.58	〃
平成17年	412,980	804,730	386,326	418,404	4,792	0.60	〃
平成18年	418,118	810,983	389,067	421,916	6,253	0.78	〃
平成19年	425,295	820,920	393,601	427,319	9,937	1.23	〃
平成20年	429,629	825,782	395,728	430,054	4,862	0.59	〃
平成21年	432,753	830,103	397,405	432,698	4,321	0.52	〃
平成22年	432,941	831,654	397,914	433,740	1,551	0.19	〃
平成23年	434,694	835,819	399,203	436,616	4,165	0.50	〃
平成24年	437,214	840,522	401,107	439,415	4,703	0.56	〃
平成25年	448,179 (440,339)	860,749 (845,922)	410,829 (403,296)	449,920 (442,626)	20,227 (5,400)	2.41 (0.64)	〃
平成26年	451,965 (444,220)	867,552 (852,707)	413,485 (405,927)	454,067 (446,780)	6,803 (6,785)	0.79 (0.80)	〃
平成27年	455,473 (447,270)	874,332 (858,639)	416,360 (408,335)	457,972 (450,304)	6,780 (5,932)	0.78 (0.70)	〃
平成28年	461,518 (452,363)	883,289 (866,406)	420,186 (411,522)	463,103 (454,884)	8,957 (7,767)	1.02 (0.90)	〃
平成29年	467,605 (457,549)	892,535 (874,339)	424,219 (414,901)	468,316 (459,438)	9,246 (7,933)	1.05 (0.92)	〃

資料:地域行政部住民記録・戸籍課

注1.住民基本台帳法の一部改正(平成24年7月9日)により、平成25年より外国人を含んだ数値を掲載している。

注2.平成25年以降の()内は、経年比較の為に世帯数は外国人のみ世帯を除いた数値を、人口は日本人のみの数値を掲載している。

※平成29年の世帯数について、一部訂正しました。(平成29年4月11日)

第2表 東京都の人口・面積・人口密度及び世帯数

(単位 世帯数 = 世帯 人口、人口密度 = 人 面積 = km²)

平成29年1月1日

地域	人口総数	人口						面積	人口密度 (1km ² あたり)
		日本人			外国人				
		総数	男	女	総数	男	女		
総数	13,530,053	13,043,707	6,438,100	6,605,607	486,346	236,904	249,442	2,190.93	6,175
区部	9,302,962	8,892,312	4,380,346	4,511,966	410,650	201,619	209,031	626.70	14,844
千代田区	59,788	57,123	28,521	28,602	2,665	1,466	1,199	11.66	5,128
中央区	149,640	143,464	68,286	75,178	6,176	3,162	3,014	10.21	14,656
港区	249,242	230,250	107,365	122,885	18,992	9,988	9,004	20.37	12,236
新宿区	338,488	297,253	148,747	148,506	41,235	21,508	19,727	18.22	18,578
文京区	213,969	204,795	97,283	107,512	9,174	4,472	4,702	11.29	18,952
台東区	193,822	179,222	92,003	87,219	14,600	7,343	7,257	10.11	19,171
墨田区	265,238	253,743	126,873	126,870	11,495	4,941	6,554	13.77	19,262
江東区	506,511	480,434	238,630	241,804	26,077	12,320	13,757	40.16	12,612
品川区	382,761	371,019	182,093	188,926	11,742	5,729	6,013	22.84	16,758
目黒区	273,708	265,614	125,151	140,463	8,094	4,293	3,801	14.67	18,658
大田区	717,295	695,696	347,768	347,928	21,599	10,284	11,315	60.66	11,825
世田谷区	892,535	874,339	414,901	459,438	18,196	9,318	8,878	58.05	15,375
渋谷区	222,278	212,453	101,373	111,080	9,825	5,352	4,473	15.11	14,711
中野区	325,460	309,767	156,204	153,563	15,693	7,973	7,720	15.59	20,876
杉並区	558,950	544,407	261,241	283,166	14,543	7,279	7,264	34.06	16,411
豊島区	284,307	257,247	129,454	127,793	27,060	13,938	13,122	13.01	21,853
北区	345,149	325,597	161,778	163,819	19,552	9,799	9,753	20.61	16,747
荒川区	213,113	195,282	97,608	97,674	17,831	8,716	9,115	10.16	20,976
板橋区	557,309	534,642	264,801	269,841	22,667	10,526	12,141	32.22	17,297
練馬区	723,711	707,289	346,119	361,170	16,422	7,566	8,856	48.08	15,052
足立区	681,281	653,864	329,467	324,397	27,417	12,326	15,091	53.25	12,794
葛飾区	456,893	438,125	219,728	218,397	18,768	8,930	9,838	34.80	13,129
江戸川区	691,514	660,687	334,952	325,735	30,827	14,390	16,437	49.90	13,858
市部	4,142,500	4,067,867	2,015,433	2,052,434	74,633	34,793	39,840	784.20	5,282
八王子市	563,228	552,115	277,014	275,101	11,113	5,208	5,905	186.38	3,022
立川市	181,554	177,695	88,710	88,985	3,859	1,774	2,085	24.36	7,453
武蔵野市	143,964	141,147	67,643	73,504	2,817	1,404	1,413	10.98	13,111
三鷹市	185,101	181,725	89,089	92,636	3,376	1,614	1,762	16.42	11,273
青梅市	135,986	134,340	67,593	66,747	1,646	665	981	103.31	1,316
府中市	258,000	253,324	128,173	125,151	4,676	1,987	2,689	29.43	8,767
昭島市	112,789	110,322	55,086	55,236	2,467	1,136	1,331	17.34	6,505
調布市	229,886	225,849	110,835	115,014	4,037	1,926	2,111	21.58	10,653
町田市	428,572	423,067	207,807	215,260	5,505	2,602	2,903	71.80	5,969
小金井市	119,359	116,980	57,894	59,086	2,379	1,179	1,200	11.30	10,563
小平市	189,885	185,324	91,473	93,851	4,561	2,184	2,377	20.51	9,258
日野市	183,589	180,784	90,927	89,857	2,805	1,346	1,459	27.55	6,664
東村山市	150,739	148,215	72,645	75,570	2,524	1,169	1,355	17.14	8,795
国分寺市	120,656	118,746	58,694	60,052	1,910	946	964	11.46	10,528
国立市	75,452	73,943	36,226	37,717	1,509	712	797	8.15	9,258
福生市	58,554	55,195	27,671	27,524	3,359	1,665	1,694	10.16	5,763
狛江市	80,807	79,639	38,727	40,912	1,168	572	596	6.39	12,646
東大和市	85,945	84,855	41,987	42,868	1,090	412	678	13.42	6,404
清瀬市	74,510	73,374	35,484	37,890	1,136	497	639	10.23	7,283
東久留米市	116,867	115,045	56,401	58,644	1,822	761	1,061	12.88	9,074
武蔵村山市	72,238	70,811	35,478	35,333	1,427	561	866	15.32	4,715
多摩市	148,293	145,891	71,609	74,282	2,402	1,045	1,357	21.01	7,058
稲城市	89,089	87,906	44,350	43,556	1,183	571	612	17.97	4,958
羽村市	56,244	55,011	28,029	26,982	1,233	555	678	9.90	5,681
あきる野市	81,403	80,663	40,313	40,350	740	330	410	73.47	1,108
西東京市	199,790	195,901	95,575	100,326	3,889	1,972	1,917	15.75	12,685
郡部	58,284	57,486	28,930	28,556	798	395	403	375.86	155
島部	26,307	26,042	13,391	12,651	265	97	168	404.16	65

資料:東京都総務局統計部「住民基本台帳による世帯と人口」

注1.面積は、平成27年10月1日現在の国土交通省国土地理院「全国都道府県市区町村別面積調」による。

注2.国土地理院から境界未定として面積の公表が保留されている区・市の面積については、東京都総務局行政部が算出した面積を事務処理上暫定的に使用した。

注3.区部には、荒川河口部(1.12km²)及び中央防波堤埋め立て地(6.78km²)を含む。

第2表 東京都の人口・面積・人口密度及び世帯数

(単位 世帯数 = 世帯 人口、人口密度 = 人 面積 = km²) 平成29年1月1日

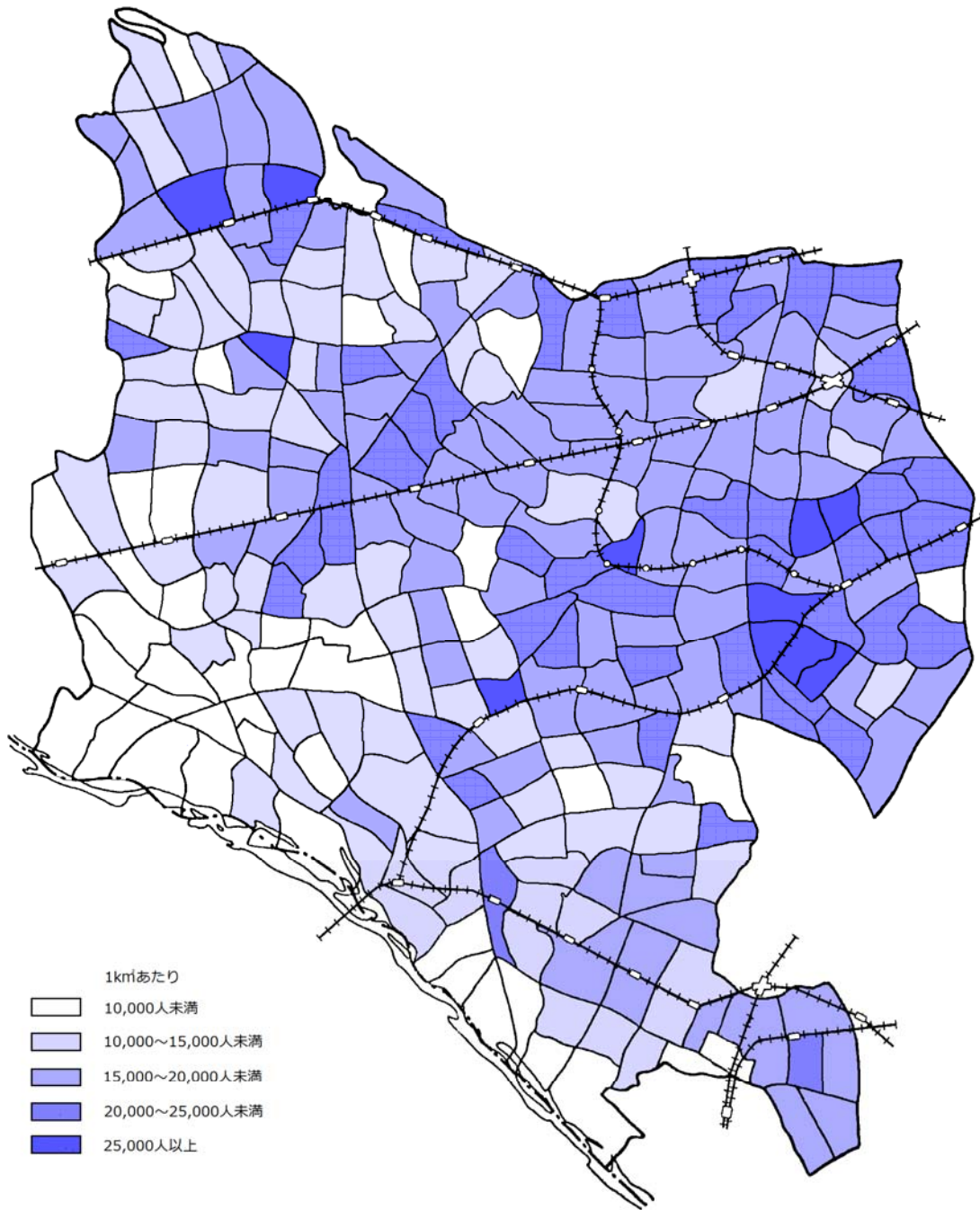
地域	世帯数			
	総世帯数	日本人のみの世帯数	外国人のみの世帯数	複数国籍世帯数
総数	6,994,147	6,630,981	275,995	87,171
区部	4,997,068	4,691,574	237,415	68,079
千代田区	33,596	31,510	1,661	425
中央区	85,381	80,746	3,456	1,179
港区	141,710	128,356	10,253	3,101
新宿区	213,800	180,356	30,040	3,404
文京区	116,661	109,210	6,234	1,217
台東区	113,981	102,887	9,148	1,946
墨田区	144,952	136,363	6,094	2,495
江東区	258,160	241,497	12,146	4,517
品川区	212,067	203,407	6,114	2,546
目黒区	152,687	146,313	4,562	1,812
大田区	379,497	364,064	10,744	4,689
世田谷区	467,605	453,085	10,056	4,464
渋谷区	134,595	126,929	5,918	1,748
中野区	198,421	185,058	11,406	1,957
杉並区	313,376	301,313	9,638	2,425
豊島区	175,018	152,738	20,016	2,264
北区	190,156	175,877	11,702	2,577
荒川区	112,677	100,143	10,210	2,324
板橋区	298,048	281,078	13,054	3,916
練馬区	360,633	348,043	8,953	3,637
足立区	334,551	316,825	11,333	6,393
葛飾区	225,737	213,072	9,124	3,541
江戸川区	333,759	312,704	15,553	5,502
市部	1,956,050	1,899,228	38,139	18,683
八王子市	262,401	253,694	6,170	2,537
立川市	88,650	85,920	1,768	962
武蔵野市	75,240	72,885	1,720	635
三鷹市	91,928	89,179	1,885	864
青梅市	62,306	61,034	657	615
府中市	122,656	119,072	2,400	1,184
昭島市	52,807	51,042	1,154	611
調布市	115,223	112,077	2,121	1,025
町田市	192,320	188,291	2,397	1,632
小金井市	58,829	56,986	1,368	475
小平市	88,967	85,320	2,876	771
日野市	86,257	84,077	1,483	697
東村山市	71,417	69,576	1,159	682
国分寺市	58,019	56,535	1,068	416
国立市	36,815	35,749	717	349
福生市	29,977	27,304	2,124	549
狛江市	40,806	39,888	585	333
東大和市	38,291	37,523	408	360
清瀬市	34,709	33,887	444	378
東久留米市	53,225	51,974	650	601
武蔵村山市	30,928	29,955	540	433
多摩市	70,327	68,532	1,133	662
稲城市	38,809	37,990	456	363
羽村市	25,523	24,667	537	319
あきる野市	34,928	34,358	285	285
西東京市	94,692	91,713	2,034	945
郡部	26,013	25,413	327	273
島部	15,016	14,766	114	136

(参考)世田谷区全図



第3図 世田谷区人口密度分布

人口編 第3表
平成29年1月1日現在



第3表 町丁別世帯数及び人口

(単位 世帯数 = 世帯 人口、人口密度 = 人 面積 = km²)

平成29年1月1日

町丁	世帯数	人口			面積	人口密度 (1km ² あたり)
		総数	男	女		
総数	467,605	892,535	424,219	468,316	58.049	15,376
世田谷地域	135,988	244,862	116,155	128,707	12.324	19,869
池尻まちづくりセンター	13,906	23,466	11,348	12,118	1.186	19,786
池尻1丁目	815	1,500	830	670	0.202	7,426
池尻2丁目	2,868	4,664	2,188	2,476	0.190	24,547
池尻3丁目	3,112	4,782	2,232	2,550	0.215	22,242
池尻4丁目(1～32)	2,148	4,289	2,065	2,224	0.214	20,042
三宿1丁目	2,564	4,003	1,934	2,069	0.165	24,261
三宿2丁目	2,399	4,228	2,099	2,129	0.200	21,140
太子堂まちづくりセンター	14,829	23,560	11,162	12,398	1.048	22,481
太子堂1丁目	1,797	3,049	1,474	1,575	0.194	15,716
太子堂2丁目	2,831	4,115	1,914	2,201	0.178	23,118
太子堂3丁目	2,595	4,556	2,203	2,353	0.168	27,119
太子堂4丁目	1,958	2,849	1,350	1,499	0.148	19,250
太子堂5丁目	2,320	3,946	1,860	2,086	0.157	25,134
三軒茶屋1丁目	3,328	5,045	2,361	2,684	0.203	24,852
若林まちづくりセンター	15,694	26,788	12,889	13,899	1.165	22,994
若林1丁目	2,619	4,305	2,083	2,222	0.176	24,460
若林2丁目	1,993	3,630	1,758	1,872	0.168	21,607
若林3丁目	2,030	3,313	1,598	1,715	0.170	19,488
若林4丁目	2,403	4,229	2,063	2,166	0.215	19,670
若林5丁目	1,896	3,471	1,683	1,788	0.161	21,559
三軒茶屋2丁目	4,753	7,840	3,704	4,136	0.275	28,509
上町まちづくりセンター	25,939	51,350	24,130	27,220	2.564	20,027
世田谷1丁目	3,415	5,964	2,798	3,166	0.278	21,453
世田谷2丁目	1,808	3,334	1,540	1,794	0.154	21,649
世田谷3丁目	1,905	3,292	1,476	1,816	0.131	25,130
世田谷4丁目	1,816	3,149	1,454	1,695	0.206	15,286
桜1丁目	2,215	4,561	2,156	2,405	0.243	18,770
桜2丁目	1,537	3,252	1,618	1,634	0.159	20,453
桜3丁目	1,870	4,171	1,990	2,181	0.232	17,978
弦巻1丁目	2,221	5,108	2,447	2,661	0.279	18,308
弦巻2丁目	2,156	4,439	2,071	2,368	0.221	20,086
弦巻3丁目	2,038	4,044	1,871	2,173	0.207	19,536
弦巻4丁目	2,520	4,777	2,189	2,588	0.223	21,422
弦巻5丁目	2,438	5,259	2,520	2,739	0.231	22,766
経堂まちづくりセンター	26,599	49,182	23,160	26,022	2.918	16,855
宮坂1丁目	2,168	3,922	1,812	2,110	0.268	14,634
宮坂2丁目	1,863	3,109	1,448	1,661	0.181	17,177
宮坂3丁目	2,695	4,573	2,142	2,431	0.240	19,054
桜丘1丁目	1,138	2,389	1,162	1,227	0.250	9,556
桜丘2丁目	1,899	3,710	1,702	2,008	0.192	19,323
桜丘3丁目	1,923	4,112	1,984	2,128	0.236	17,424
桜丘4丁目	1,949	4,116	2,004	2,112	0.295	13,953
桜丘5丁目	2,507	4,854	2,217	2,637	0.260	18,669
経堂1丁目	2,507	4,101	1,888	2,213	0.213	19,254
経堂2丁目	1,777	3,019	1,443	1,576	0.165	18,297
経堂3丁目	1,707	3,105	1,495	1,610	0.173	17,948
経堂4丁目	2,234	4,054	1,865	2,189	0.224	18,098
経堂5丁目	2,232	4,118	1,998	2,120	0.221	18,633
下馬まちづくりセンター	22,770	42,486	20,186	22,300	2.079	20,436
下馬1丁目	3,162	5,840	2,894	2,946	0.242	24,132
下馬2丁目	3,286	5,651	2,554	3,097	0.270	20,930
下馬3丁目	1,943	3,687	1,819	1,868	0.190	19,405
下馬4丁目	1,069	2,161	1,060	1,101	0.195	11,082
下馬5丁目	2,105	3,969	1,888	2,081	0.214	18,547
下馬6丁目	3,160	5,826	2,666	3,160	0.296	19,682
野沢1丁目	1,937	3,744	1,801	1,943	0.147	25,469
野沢2丁目	1,754	3,150	1,513	1,637	0.128	24,609

第3表 町丁別世帯数及び人口

町丁	(単位 世帯数 = 世帯 人口、人口密度 = 人 面積 = km ²)					平成29年1月1日	
	世帯数	人口			面積	人口密度 (1km ² あたり)	
		総数	男	女			
野沢3丁目	2,693	5,530	2,584	2,946	0.262	21,107	
野沢4丁目	1,661	2,928	1,407	1,521	0.135	21,689	
上馬まちづくりセンター	16,251	28,030	13,280	14,750	1.364	20,550	
上馬1丁目	2,868	4,753	2,336	2,417	0.158	30,082	
上馬2丁目	2,877	4,536	2,191	2,345	0.177	25,627	
上馬3丁目	864	1,447	662	785	0.082	17,646	
上馬4丁目	2,789	4,537	2,074	2,463	0.223	20,345	
上馬5丁目	2,451	4,684	2,262	2,422	0.240	19,517	
駒沢1丁目	1,542	3,197	1,516	1,681	0.215	14,870	
駒沢2丁目	2,860	4,876	2,239	2,637	0.269	18,126	
北沢地域	86,099	149,501	71,550	77,951	8.652	17,279	
梅丘まちづくりセンター	15,490	27,474	13,030	14,444	1.604	17,128	
代田1丁目	2,151	3,697	1,811	1,886	0.200	18,485	
代田2丁目	1,987	3,470	1,673	1,797	0.199	17,437	
代田3丁目	2,822	4,972	2,377	2,595	0.289	17,204	
梅丘1丁目	2,361	3,938	1,797	2,141	0.205	19,210	
梅丘2丁目	1,701	3,416	1,628	1,788	0.199	17,166	
梅丘3丁目	762	1,545	741	804	0.089	17,360	
豪徳寺1丁目	2,435	4,050	1,851	2,199	0.207	19,565	
豪徳寺2丁目	1,271	2,386	1,152	1,234	0.216	11,046	
代沢まちづくりセンター	9,507	17,192	8,381	8,811	1.025	16,773	
代沢1丁目	1,587	2,937	1,395	1,542	0.194	15,139	
代沢2丁目	2,522	4,500	2,206	2,294	0.270	16,667	
代沢3丁目	1,004	2,113	1,000	1,113	0.152	13,901	
代沢4丁目	2,341	4,286	2,116	2,170	0.217	19,751	
代沢5丁目	1,597	2,563	1,276	1,287	0.159	16,119	
池尻4丁目(33～39)	456	793	388	405	0.033	24,030	
新代田まちづくりセンター	15,200	24,741	12,067	12,674	1.419	17,436	
代田4丁目	2,158	3,728	1,761	1,967	0.294	12,680	
代田5丁目	1,987	3,181	1,571	1,610	0.182	17,478	
代田6丁目	2,084	3,381	1,677	1,704	0.196	17,250	
羽根木1丁目	1,734	2,774	1,349	1,425	0.160	17,338	
羽根木2丁目	2,180	3,891	1,860	2,031	0.170	22,888	
大原1丁目	3,237	5,081	2,518	2,563	0.239	21,259	
大原2丁目	1,820	2,705	1,331	1,374	0.178	15,197	
北沢まちづくりセンター	11,309	18,078	8,815	9,263	0.979	18,466	
北沢1丁目	3,104	5,129	2,513	2,616	0.253	20,273	
北沢2丁目	1,734	2,544	1,228	1,316	0.185	13,751	
北沢3丁目	1,935	2,997	1,475	1,522	0.158	18,968	
北沢4丁目	1,950	3,252	1,611	1,641	0.181	17,967	
北沢5丁目	2,586	4,156	1,988	2,168	0.202	20,574	
松原まちづくりセンター	17,137	28,949	13,644	15,305	1.502	19,274	
松原1丁目	3,970	6,172	2,946	3,226	0.285	21,656	
松原2丁目	2,990	4,629	2,197	2,432	0.264	17,534	
松原3丁目	3,011	5,074	2,406	2,668	0.218	23,275	
松原4丁目	1,727	3,422	1,585	1,837	0.185	18,497	
松原5丁目	3,146	5,562	2,580	2,982	0.306	18,176	
松原6丁目	2,293	4,090	1,930	2,160	0.244	16,762	
松沢まちづくりセンター	17,456	33,067	15,613	17,454	2.123	15,576	
赤堤1丁目	2,345	4,575	2,077	2,498	0.282	16,223	
赤堤2丁目	1,968	3,653	1,696	1,957	0.213	17,150	
赤堤3丁目	1,808	3,735	1,774	1,961	0.223	16,749	
赤堤4丁目	2,265	3,888	1,824	2,064	0.210	18,514	
赤堤5丁目	2,114	3,695	1,740	1,955	0.180	20,528	
桜上水1丁目	1,472	2,934	1,435	1,499	0.200	14,670	
桜上水2丁目	1,056	1,940	944	996	0.168	11,548	
桜上水3丁目	863	1,769	899	870	0.243	7,280	
桜上水4丁目	1,955	3,900	1,817	2,083	0.197	19,797	
桜上水5丁目	1,610	2,978	1,407	1,571	0.207	14,386	

第3表 町丁別世帯数及び人口

町丁	(単位 世帯数 = 世帯 人口、人口密度 = 人 面積 = km ²)				平成29年1月1日	
	世帯数	人口			面積	人口密度 (1km ² あたり)
		総数	男	女		
玉川地域	109,353	220,849	103,282	117,567	15.809	13,970
奥沢まちづくりセンター	11,251	21,916	10,017	11,899	1.206	18,172
東玉川1丁目	1,860	4,039	1,893	2,146	0.235	17,187
東玉川2丁目	2,182	4,224	1,954	2,270	0.242	17,455
奥沢1丁目	2,567	5,193	2,379	2,814	0.297	17,485
奥沢2丁目	2,399	4,343	1,967	2,376	0.247	17,583
奥沢3丁目	2,243	4,117	1,824	2,293	0.185	22,254
九品仏まちづくりセンター	9,304	17,157	7,776	9,381	1.244	13,792
玉川田園調布1丁目	504	1,118	501	617	0.175	6,389
玉川田園調布2丁目	556	1,149	543	606	0.125	9,192
奥沢4丁目	1,169	2,229	1,023	1,206	0.116	19,216
奥沢5丁目	2,193	3,573	1,558	2,015	0.216	16,542
奥沢6丁目	1,846	3,340	1,497	1,843	0.182	18,352
奥沢7丁目	1,930	3,589	1,685	1,904	0.284	12,637
奥沢8丁目	1,106	2,159	969	1,190	0.146	14,788
等々力まちづくりセンター	18,810	38,461	18,058	20,403	2.882	13,345
玉堤1丁目	2,144	4,586	2,300	2,286	0.499	9,190
玉堤2丁目	526	1,131	563	568	0.149	7,591
等々力1丁目	1,168	2,597	1,198	1,399	0.242	10,731
等々力2丁目	1,971	3,721	1,664	2,057	0.240	15,504
等々力3丁目	1,225	2,476	1,106	1,370	0.200	12,380
等々力4丁目	1,275	2,292	1,012	1,280	0.141	16,255
等々力5丁目	1,709	3,361	1,547	1,814	0.216	15,560
等々力6丁目	2,225	4,396	2,101	2,295	0.244	18,016
等々力7丁目	1,874	4,054	1,913	2,141	0.243	16,683
等々力8丁目	1,508	3,406	1,652	1,754	0.202	16,861
尾山台1丁目	746	1,698	809	889	0.143	11,874
尾山台2丁目	879	1,921	878	1,043	0.183	10,497
尾山台3丁目	1,560	2,822	1,315	1,507	0.180	15,678
上野毛まちづくりセンター	15,374	32,184	15,213	16,971	2.537	12,686
上野毛1丁目	2,231	4,160	1,857	2,303	0.205	20,293
上野毛2丁目	1,189	2,503	1,184	1,319	0.253	9,893
上野毛3丁目	953	2,084	964	1,120	0.160	13,025
上野毛4丁目	1,936	4,062	1,940	2,122	0.211	19,251
野毛1丁目	865	1,805	901	904	0.237	7,616
野毛2丁目	1,117	2,587	1,288	1,299	0.291	8,890
野毛3丁目	727	1,563	789	774	0.177	8,831
中町1丁目	898	1,926	887	1,039	0.163	11,816
中町2丁目	1,607	3,212	1,506	1,706	0.259	12,402
中町3丁目	1,396	2,841	1,326	1,515	0.193	14,720
中町4丁目	1,188	2,812	1,338	1,474	0.199	14,131
中町5丁目	1,267	2,629	1,233	1,396	0.189	13,910
用賀まちづくりセンター	31,252	63,143	29,637	33,506	4.521	13,967
上用賀1丁目	1,461	2,794	1,329	1,465	0.210	13,305
上用賀2丁目	447	939	400	539	0.221	4,249
上用賀3丁目	1,141	2,389	1,093	1,296	0.153	15,614
上用賀4丁目	1,467	3,335	1,641	1,694	0.216	15,440
上用賀5丁目	1,318	2,821	1,360	1,461	0.212	13,307
上用賀6丁目	1,193	2,677	1,293	1,384	0.233	11,489
用賀1丁目	1,582	3,629	1,726	1,903	0.228	15,917
用賀2丁目	2,320	4,200	1,896	2,304	0.296	14,189
用賀3丁目	2,154	4,141	1,973	2,168	0.156	26,545
用賀4丁目	1,719	2,867	1,304	1,563	0.230	12,465
玉川1丁目	1,596	3,433	1,606	1,827	0.298	11,520
玉川2丁目	1,042	1,972	909	1,063	0.166	11,880
玉川3丁目	1,852	3,427	1,600	1,827	0.284	12,067
玉川4丁目	1,877	3,617	1,659	1,958	0.200	18,085
瀬田1丁目	1,167	2,745	1,361	1,384	0.257	10,681
瀬田2丁目	1,534	3,163	1,517	1,646	0.211	14,991

第3表 町丁別世帯数及び人口

町丁	平成29年1月1日					
	世帯数	人口			面積	人口密度 (1km ² あたり)
		総数	男	女		
瀬田3丁目	1,091	2,210	1,023	1,187	0.107	20,654
瀬田4丁目	1,701	3,638	1,682	1,956	0.293	12,416
瀬田5丁目	1,320	3,029	1,452	1,577	0.233	13,000
玉川台1丁目	1,143	2,035	924	1,111	0.117	17,393
玉川台2丁目	2,127	4,082	1,889	2,193	0.200	20,410
深沢まちづくりセンター	23,362	47,988	22,581	25,407	3.419	14,036
駒沢3丁目	1,590	2,805	1,342	1,463	0.145	19,345
駒沢4丁目	1,891	3,499	1,654	1,845	0.173	20,225
駒沢5丁目	1,125	2,298	1,070	1,228	0.129	17,814
駒沢公園					0.345	
新町1丁目	1,573	3,193	1,488	1,705	0.197	16,208
新町2丁目	1,834	3,490	1,564	1,926	0.199	17,538
新町3丁目	1,029	2,070	947	1,123	0.125	16,560
桜新町1丁目	1,903	3,569	1,568	2,001	0.215	16,600
桜新町2丁目	1,961	3,632	1,606	2,026	0.183	19,847
深沢1丁目	1,467	3,160	1,546	1,614	0.230	13,739
深沢2丁目	1,758	4,175	1,984	2,191	0.182	22,940
深沢3丁目	1,165	2,448	1,222	1,226	0.128	19,125
深沢4丁目	1,496	3,420	1,661	1,759	0.291	11,753
深沢5丁目	1,756	3,862	1,865	1,997	0.291	13,271
深沢6丁目	1,129	2,449	1,208	1,241	0.221	11,081
深沢7丁目	922	2,214	1,078	1,136	0.232	9,543
深沢8丁目	763	1,704	778	926	0.133	12,812
砧地域	74,950	160,188	77,184	83,004	13.549	11,823
祖師谷まちづくりセンター	12,911	26,250	12,449	13,801	1.669	15,728
祖師谷1丁目	1,745	3,102	1,437	1,665	0.177	17,525
祖師谷2丁目	1,387	2,245	1,052	1,193	0.127	17,677
祖師谷3丁目	2,345	4,485	2,028	2,457	0.300	14,950
祖師谷4丁目	1,691	3,390	1,570	1,820	0.204	16,618
祖師谷5丁目	1,257	2,871	1,362	1,509	0.222	12,932
祖師谷6丁目	1,331	3,451	1,771	1,680	0.220	15,686
千歳台1丁目	1,562	3,432	1,630	1,802	0.166	20,675
千歳台2丁目	1,593	3,274	1,599	1,675	0.253	12,941
成城まちづくりセンター	10,165	22,949	10,704	12,245	2.261	10,150
成城1丁目	959	2,063	982	1,081	0.253	8,154
成城2丁目	1,413	2,947	1,338	1,609	0.264	11,163
成城3丁目	899	2,090	1,023	1,067	0.228	9,167
成城4丁目	1,384	3,388	1,620	1,768	0.319	10,621
成城5丁目	851	2,022	911	1,111	0.212	9,538
成城6丁目	717	1,528	705	823	0.292	5,233
成城7丁目	1,115	2,643	1,235	1,408	0.230	11,491
成城8丁目	1,706	3,763	1,690	2,073	0.221	17,027
成城9丁目	1,121	2,505	1,200	1,305	0.242	10,351
船橋まちづくりセンター	17,656	37,732	18,284	19,448	1.873	20,145
船橋1丁目	2,878	5,228	2,445	2,783	0.254	20,583
船橋2丁目	1,108	2,291	1,078	1,213	0.121	18,934
船橋3丁目	1,661	3,735	1,798	1,937	0.171	21,842
船橋4丁目	1,476	3,253	1,565	1,688	0.215	15,130
船橋5丁目	2,340	4,977	2,402	2,575	0.214	23,257
船橋6丁目	1,224	2,275	1,117	1,158	0.140	16,250
船橋7丁目	2,213	4,286	2,061	2,225	0.177	24,215
千歳台3丁目	1,197	2,616	1,334	1,282	0.142	18,423
千歳台4丁目	1,007	2,602	1,290	1,312	0.153	17,007
千歳台5丁目	914	2,092	1,072	1,020	0.147	14,231
千歳台6丁目	1,638	4,377	2,122	2,255	0.139	31,489
喜多見まちづくりセンター	14,926	32,172	16,039	16,133	3.973	8,098
喜多見1丁目	777	2,037	1,034	1,003	0.281	7,249
喜多見2丁目	783	1,626	734	892	0.297	5,475
喜多見3丁目	593	1,386	700	686	0.177	7,831
喜多見4丁目	1,194	2,534	1,311	1,223	0.268	9,455

第3表 町丁別世帯数及び人口

町丁	(単位 世帯数 = 世帯 人口、人口密度 = 人 面積 = km ²)				平成29年1月1日	
	世帯数	人口			面積	人口密度 (1km ² あたり)
		総数	男	女		
喜多見5丁目	856	1,809	916	893	0.222	8,149
喜多見6丁目	651	1,488	717	771	0.141	10,553
喜多見7丁目	1,539	3,080	1,591	1,489	0.331	9,305
喜多見8丁目	1,225	2,284	1,068	1,216	0.160	14,275
喜多見9丁目	1,466	2,841	1,321	1,520	0.296	9,598
宇奈根1丁目	959	2,144	1,102	1,042	0.340	6,306
宇奈根2丁目	887	2,248	1,156	1,092	0.332	6,771
宇奈根3丁目	467	1,036	538	498	0.134	7,731
鎌田1丁目	523	1,047	535	512	0.384	2,727
鎌田2丁目	1,229	2,742	1,359	1,383	0.237	11,570
鎌田3丁目	1,213	2,549	1,258	1,291	0.220	11,586
鎌田4丁目	564	1,321	699	622	0.153	8,634
砧まちづくりセンター	19,292	41,085	19,708	21,377	3.773	10,889
岡本1丁目	1,366	3,107	1,534	1,573	0.254	12,232
岡本2丁目	873	2,138	1,032	1,106	0.259	8,255
岡本3丁目	1,180	2,830	1,376	1,454	0.239	11,841
大蔵1丁目	890	2,027	978	1,049	0.204	9,936
大蔵2丁目	762	1,465	649	816	0.152	9,638
大蔵3丁目	852	1,343	615	728	0.100	13,430
大蔵4丁目	70	147	72	75	0.203	724
大蔵5丁目	704	1,729	858	871	0.217	7,968
大蔵6丁目	412	1,021	503	518	0.158	6,462
砧1丁目	1,696	3,779	1,811	1,968	0.266	14,207
砧2丁目	1,708	3,549	1,688	1,861	0.145	24,476
砧3丁目	1,982	4,006	2,009	1,997	0.188	21,309
砧4丁目	1,958	4,138	2,000	2,138	0.192	21,552
砧5丁目	1,081	2,319	1,119	1,200	0.169	13,722
砧6丁目	1,295	2,567	1,170	1,397	0.162	15,846
砧7丁目	843	1,702	856	846	0.148	11,500
砧8丁目	1,620	3,218	1,438	1,780	0.202	15,931
砧公園					0.515	
烏山地域	61,215	117,135	56,048	61,087	7.715	15,183
上北沢まちづくりセンター	13,362	24,075	11,575	12,500	1.716	14,030
上北沢1丁目	1,996	3,983	1,902	2,081	0.224	17,781
上北沢2丁目	143	158	65	93	0.219	721
上北沢3丁目	1,372	2,646	1,229	1,417	0.178	14,865
上北沢4丁目	2,814	4,452	2,084	2,368	0.184	24,196
上北沢5丁目	2,701	4,969	2,362	2,607	0.252	19,718
八幡山1丁目	1,258	2,626	1,294	1,332	0.178	14,753
八幡山2丁目	698	1,365	762	603	0.200	6,825
八幡山3丁目	2,380	3,876	1,877	1,999	0.281	13,794
上祖師谷まちづくりセンター	14,520	30,471	14,870	15,601	2.162	14,094
上祖師谷1丁目	1,790	3,221	1,466	1,755	0.218	14,775
上祖師谷2丁目	1,890	4,005	2,059	1,946	0.272	14,724
上祖師谷3丁目	612	1,523	782	741	0.163	9,344
上祖師谷4丁目	1,508	3,081	1,524	1,557	0.236	13,055
上祖師谷5丁目	1,541	3,453	1,638	1,815	0.152	22,717
上祖師谷6丁目	909	2,055	1,023	1,032	0.156	13,173
上祖師谷7丁目	864	1,698	816	882	0.138	12,304
粕谷1丁目	1,167	2,727	1,388	1,339	0.250	10,908
粕谷2丁目	1,537	3,624	1,744	1,880	0.242	14,975
粕谷3丁目	1,362	2,781	1,370	1,411	0.214	12,995
粕谷4丁目	1,340	2,303	1,060	1,243	0.121	19,033
烏山まちづくりセンター	33,333	62,589	29,603	32,986	3.837	16,312
給田1丁目	649	1,197	588	609	0.181	6,613
給田2丁目	738	1,334	673	661	0.119	11,210
給田3丁目	2,256	4,080	1,905	2,175	0.212	19,245
給田4丁目	1,791	3,685	1,803	1,882	0.209	17,632
給田5丁目	1,066	2,462	1,187	1,275	0.125	19,696
南烏山1丁目	1,863	3,403	1,580	1,823	0.180	18,906

第3表 町丁別世帯数及び人口

(単位 世帯数 = 世帯 人口、人口密度 = 人 面積 = km²)

平成29年1月1日

町丁	世帯数	人口			面積	人口密度 (1km ² あたり)
		総数	男	女		
南烏山2丁目	2,528	4,438	1,970	2,468	0.203	21,862
南烏山3丁目	2,129	4,140	1,875	2,265	0.130	31,846
南烏山4丁目	2,030	2,999	1,389	1,610	0.164	18,287
南烏山5丁目	1,560	2,604	1,164	1,440	0.152	17,132
南烏山6丁目	3,438	5,393	2,521	2,872	0.215	25,084
北烏山1丁目	2,394	5,179	2,510	2,669	0.312	16,599
北烏山2丁目	1,197	2,187	1,062	1,125	0.123	17,780
北烏山3丁目	1,909	3,564	1,718	1,846	0.226	15,770
北烏山4丁目	982	2,037	945	1,092	0.196	10,393
北烏山5丁目	567	1,349	674	675	0.175	7,709
北烏山6丁目	1,902	3,824	1,898	1,926	0.236	16,203
北烏山7丁目	1,575	3,263	1,569	1,694	0.243	13,428
北烏山8丁目	1,535	3,059	1,409	1,650	0.209	14,636
北烏山9丁目	1,224	2,392	1,163	1,229	0.227	10,537

資料:地域行政部住民記録・戸籍課

注.住民基本台帳に基づいた人口と世帯数を掲載している。

第4表 年次・町丁別世帯数及び人口

(単位 世帯数=世帯 人口=人)

各年1月1日

町丁	平成25年		平成26年		平成27年		平成28年		平成29年	
	世帯数	人口	世帯数	人口	世帯数	人口	世帯数	人口	世帯数	人口
総数	448,179	860,749	451,965	867,552	455,473	874,332	461,518	883,289	467,605	892,535
世田谷地域	130,552	236,050	131,540	237,868	132,629	240,072	134,366	242,564	135,988	244,862
池尻まちづくりセンター	13,104	22,291	13,291	22,581	13,586	22,995	13,722	23,201	13,906	23,466
池尻1丁目	872	1,584	873	1,570	823	1,508	815	1,484	815	1,500
池尻2丁目	2,589	4,136	2,796	4,603	2,792	4,576	2,846	4,642	2,868	4,664
池尻3丁目	2,840	4,374	2,885	4,410	3,082	4,739	3,074	4,728	3,112	4,782
池尻4丁目(1～32)	2,209	4,442	2,153	4,286	2,115	4,189	2,139	4,264	2,148	4,289
三宿1丁目	2,423	3,875	2,459	3,905	2,460	3,881	2,516	3,958	2,564	4,003
三宿2丁目	2,171	3,880	2,125	3,807	2,314	4,102	2,332	4,125	2,399	4,228
太子堂まちづくりセンター	14,211	22,643	14,310	22,723	14,550	23,170	14,754	23,411	14,829	23,560
太子堂1丁目	1,787	3,021	1,749	2,952	1,801	3,010	1,804	3,019	1,797	3,049
太子堂2丁目	2,706	3,976	2,716	4,002	2,678	3,940	2,778	4,030	2,831	4,115
太子堂3丁目	2,454	4,218	2,515	4,367	2,560	4,504	2,591	4,557	2,595	4,556
太子堂4丁目	1,903	2,814	1,919	2,815	1,893	2,801	1,922	2,831	1,958	2,849
太子堂5丁目	2,285	3,907	2,272	3,876	2,303	3,914	2,337	3,955	2,320	3,946
三軒茶屋1丁目	3,076	4,707	3,139	4,711	3,315	5,001	3,322	5,019	3,328	5,045
若林まちづくりセンター	15,239	26,017	15,225	26,090	15,257	26,160	15,504	26,489	15,694	26,788
若林1丁目	2,556	4,161	2,599	4,230	2,584	4,203	2,606	4,288	2,619	4,305
若林2丁目	1,903	3,519	1,917	3,565	1,916	3,562	1,959	3,578	1,993	3,630
若林3丁目	1,974	3,253	1,952	3,217	2,002	3,286	2,020	3,317	2,030	3,313
若林4丁目	2,380	4,185	2,299	4,084	2,286	4,073	2,360	4,156	2,403	4,229
若林5丁目	1,810	3,287	1,813	3,301	1,816	3,325	1,894	3,443	1,896	3,471
三軒茶屋2丁目	4,616	7,612	4,645	7,693	4,653	7,711	4,665	7,707	4,753	7,840
上町まちづくりセンター	25,090	49,454	25,636	50,561	25,675	51,025	25,838	51,257	25,939	51,350
世田谷1丁目	3,358	5,908	3,389	5,917	3,398	5,984	3,431	5,999	3,415	5,964
世田谷2丁目	1,800	3,317	1,793	3,309	1,783	3,294	1,811	3,313	1,808	3,334
世田谷3丁目	1,836	3,234	1,868	3,266	1,857	3,227	1,882	3,276	1,905	3,292
世田谷4丁目	1,796	3,172	1,797	3,166	1,803	3,150	1,815	3,175	1,816	3,149
桜1丁目	1,920	3,690	2,119	4,224	2,205	4,483	2,209	4,521	2,215	4,561
桜2丁目	1,480	3,113	1,494	3,122	1,536	3,193	1,520	3,211	1,537	3,252
桜3丁目	1,693	3,741	1,824	4,062	1,824	4,092	1,827	4,084	1,870	4,171
弦巻1丁目	2,169	5,053	2,183	5,069	2,189	5,128	2,210	5,139	2,221	5,108
弦巻2丁目	2,052	4,271	2,104	4,356	2,123	4,417	2,174	4,481	2,156	4,439
弦巻3丁目	1,967	3,973	1,997	3,985	2,027	4,037	2,006	4,023	2,038	4,044
弦巻4丁目	2,367	4,534	2,428	4,660	2,455	4,713	2,509	4,777	2,520	4,777
弦巻5丁目	2,652	5,448	2,640	5,425	2,475	5,307	2,444	5,258	2,438	5,259
経堂まちづくりセンター	25,411	47,445	25,541	47,598	25,800	47,993	26,179	48,510	26,599	49,182
宮坂1丁目	2,106	3,898	2,089	3,889	2,127	3,907	2,161	3,936	2,168	3,922
宮坂2丁目	1,676	2,934	1,699	2,940	1,708	2,981	1,797	3,086	1,863	3,109
宮坂3丁目	2,628	4,579	2,658	4,571	2,661	4,566	2,673	4,535	2,695	4,573
桜丘1丁目	1,108	2,282	1,098	2,288	1,091	2,296	1,114	2,349	1,138	2,389
桜丘2丁目	1,847	3,734	1,877	3,777	1,888	3,748	1,892	3,730	1,899	3,710
桜丘3丁目	1,833	3,871	1,811	3,824	1,840	3,894	1,900	4,054	1,923	4,112
桜丘4丁目	1,860	3,927	1,884	4,018	1,924	4,092	1,941	4,122	1,949	4,116
桜丘5丁目	2,283	4,541	2,294	4,534	2,309	4,525	2,339	4,517	2,507	4,854
経堂1丁目	2,443	4,018	2,502	4,127	2,492	4,086	2,526	4,135	2,507	4,101
経堂2丁目	1,654	2,815	1,672	2,833	1,689	2,872	1,722	2,931	1,777	3,019
経堂3丁目	1,501	2,735	1,524	2,799	1,609	2,940	1,672	3,026	1,707	3,105
経堂4丁目	2,299	4,121	2,265	4,047	2,214	3,963	2,231	3,982	2,234	4,054
経堂5丁目	2,173	3,990	2,168	3,951	2,248	4,123	2,211	4,107	2,232	4,118
下馬まちづくりセンター	21,953	41,162	21,946	41,220	22,020	41,324	22,342	41,952	22,770	42,486
下馬1丁目	3,000	5,563	3,014	5,583	3,063	5,675	3,075	5,735	3,162	5,840
下馬2丁目	3,334	5,854	3,313	5,788	3,244	5,669	3,285	5,677	3,286	5,651
下馬3丁目	1,902	3,628	1,905	3,622	1,880	3,622	1,901	3,639	1,943	3,687
下馬4丁目	1,012	2,058	1,009	2,074	1,018	2,084	1,005	2,075	1,069	2,161
下馬5丁目	2,035	3,894	2,057	3,903	2,074	3,925	2,064	3,904	2,105	3,969
下馬6丁目	3,041	5,589	3,096	5,695	3,070	5,648	3,101	5,724	3,160	5,826
野沢1丁目	1,891	3,716	1,838	3,637	1,839	3,612	1,883	3,654	1,937	3,744
野沢2丁目	1,606	2,974	1,578	2,929	1,648	3,016	1,696	3,103	1,754	3,150
野沢3丁目	2,508	5,053	2,537	5,151	2,555	5,196	2,680	5,521	2,693	5,530

第4表 年次・町丁別世帯数及び人口

(単位 世帯数 = 世帯 人口 = 人)

各年1月1日

町丁	平成25年		平成26年		平成27年		平成28年		平成29年	
	世帯数	人口	世帯数	人口	世帯数	人口	世帯数	人口	世帯数	人口
野沢4丁目	1,624	2,833	1,599	2,838	1,629	2,877	1,652	2,920	1,661	2,928
上馬まちづくりセンター	15,544	27,038	15,591	27,095	15,741	27,405	16,027	27,744	16,251	28,030
上馬1丁目	2,840	4,683	2,862	4,719	2,863	4,777	2,866	4,763	2,868	4,753
上馬2丁目	2,779	4,470	2,731	4,388	2,811	4,447	2,826	4,480	2,877	4,536
上馬3丁目	809	1,403	827	1,399	822	1,394	842	1,409	864	1,447
上馬4丁目	2,731	4,399	2,695	4,376	2,679	4,406	2,777	4,496	2,789	4,537
上馬5丁目	2,325	4,413	2,334	4,474	2,329	4,500	2,348	4,516	2,451	4,684
駒沢1丁目	1,437	3,086	1,471	3,113	1,506	3,197	1,534	3,210	1,542	3,197
駒沢2丁目	2,623	4,584	2,671	4,626	2,731	4,684	2,834	4,870	2,860	4,876
北沢地域	82,209	144,018	82,431	144,287	82,985	145,018	84,803	147,792	86,099	149,501
梅丘まちづくりセンター	14,943	26,808	14,991	26,820	15,038	26,903	15,270	27,216	15,490	27,474
代田1丁目	2,123	3,703	2,114	3,672	2,115	3,673	2,108	3,674	2,151	3,697
代田2丁目	1,887	3,345	1,911	3,379	1,915	3,435	1,960	3,458	1,987	3,470
代田3丁目	2,683	4,720	2,669	4,717	2,701	4,752	2,781	4,885	2,822	4,972
梅丘1丁目	2,257	3,868	2,250	3,814	2,239	3,785	2,284	3,845	2,361	3,938
梅丘2丁目	1,624	3,263	1,643	3,290	1,667	3,364	1,674	3,364	1,701	3,416
梅丘3丁目	806	1,621	805	1,604	803	1,606	805	1,613	762	1,545
豪徳寺1丁目	2,327	3,945	2,342	3,943	2,362	3,933	2,413	4,047	2,435	4,050
豪徳寺2丁目	1,236	2,343	1,257	2,401	1,236	2,355	1,245	2,330	1,271	2,386
代沢まちづくりセンター	9,335	16,840	9,382	16,967	9,401	17,016	9,465	17,115	9,507	17,192
代沢1丁目	1,578	2,942	1,577	2,912	1,565	2,897	1,570	2,924	1,587	2,937
代沢2丁目	2,425	4,335	2,451	4,392	2,477	4,416	2,533	4,507	2,522	4,500
代沢3丁目	992	2,061	988	2,067	1,005	2,097	1,013	2,132	1,004	2,113
代沢4丁目	2,263	4,111	2,294	4,188	2,308	4,227	2,310	4,216	2,341	4,286
代沢5丁目	1,617	2,589	1,614	2,593	1,589	2,569	1,586	2,549	1,597	2,563
池尻4丁目(33～39)	460	802	458	815	457	810	453	787	456	793
新代田まちづくりセンター	14,543	24,128	14,741	24,350	14,772	24,406	14,886	24,482	15,200	24,741
代田4丁目	2,094	3,631	2,138	3,693	2,099	3,659	2,149	3,725	2,158	3,728
代田5丁目	1,823	3,038	1,889	3,094	1,938	3,153	1,922	3,125	1,987	3,181
代田6丁目	2,004	3,228	2,004	3,228	2,013	3,252	2,035	3,324	2,084	3,381
羽根木1丁目	1,631	2,685	1,681	2,746	1,676	2,751	1,693	2,741	1,734	2,774
羽根木2丁目	2,152	3,923	2,163	3,938	2,146	3,917	2,151	3,885	2,180	3,891
大原1丁目	3,112	4,978	3,142	5,016	3,178	5,038	3,174	5,026	3,237	5,081
大原2丁目	1,727	2,645	1,724	2,635	1,722	2,636	1,762	2,656	1,820	2,705
北沢まちづくりセンター	10,991	17,850	10,961	17,781	11,061	17,857	11,153	17,876	11,309	18,078
北沢1丁目	2,927	4,930	2,924	4,929	2,984	4,995	2,999	5,000	3,104	5,129
北沢2丁目	1,716	2,523	1,694	2,498	1,700	2,511	1,718	2,504	1,734	2,544
北沢3丁目	1,922	3,075	1,936	3,089	1,922	3,039	1,940	3,035	1,935	2,997
北沢4丁目	1,965	3,289	1,939	3,229	1,949	3,250	1,945	3,231	1,950	3,252
北沢5丁目	2,461	4,033	2,468	4,036	2,506	4,062	2,551	4,106	2,586	4,156
松原まちづくりセンター	16,427	28,178	16,416	28,125	16,600	28,363	16,905	28,653	17,137	28,949
松原1丁目	3,706	5,867	3,791	5,956	3,871	6,049	3,899	6,079	3,970	6,172
松原2丁目	2,825	4,503	2,823	4,492	2,865	4,554	2,979	4,645	2,990	4,629
松原3丁目	2,871	4,913	2,849	4,862	2,901	4,956	2,976	5,038	3,011	5,074
松原4丁目	1,713	3,363	1,681	3,359	1,674	3,355	1,716	3,383	1,727	3,422
松原5丁目	3,060	5,474	3,027	5,425	3,034	5,409	3,056	5,435	3,146	5,562
松原6丁目	2,252	4,058	2,245	4,031	2,255	4,040	2,279	4,073	2,293	4,090
松沢まちづくりセンター	15,970	30,214	15,940	30,244	16,113	30,473	17,124	32,450	17,456	33,067
赤堤1丁目	2,189	4,251	2,230	4,328	2,274	4,438	2,292	4,477	2,345	4,575
赤堤2丁目	1,911	3,580	1,888	3,563	1,916	3,625	1,949	3,640	1,968	3,653
赤堤3丁目	1,674	3,429	1,697	3,533	1,755	3,644	1,783	3,716	1,808	3,735
赤堤4丁目	2,235	3,862	2,194	3,838	2,217	3,841	2,247	3,852	2,265	3,888
赤堤5丁目	2,070	3,691	2,070	3,682	2,098	3,705	2,094	3,671	2,114	3,695
桜上水1丁目	1,429	2,938	1,406	2,849	1,376	2,819	1,434	2,854	1,472	2,934
桜上水2丁目	1,024	1,930	1,015	1,932	1,023	1,916	1,049	1,939	1,056	1,940
桜上水3丁目	818	1,707	827	1,703	840	1,718	836	1,727	863	1,769
桜上水4丁目	1,062	1,888	1,066	1,910	1,081	1,911	1,855	3,640	1,955	3,900
桜上水5丁目	1,558	2,938	1,547	2,906	1,533	2,856	1,585	2,934	1,610	2,978

第4表 年次・町丁別世帯数及び人口

町丁	各年1月1日									
	平成25年		平成26年		平成27年		平成28年		平成29年	
	世帯数	人口	世帯数	人口	世帯数	人口	世帯数	人口	世帯数	人口
玉川地域	104,938	213,470	105,940	215,139	106,509	216,475	107,830	218,343	109,353	220,849
奥沢まちづくりセンター	10,789	21,299	10,871	21,346	10,876	21,332	11,034	21,593	11,251	21,916
東玉川1丁目	1,795	3,995	1,817	4,032	1,822	3,997	1,846	4,031	1,860	4,039
東玉川2丁目	2,015	3,991	2,058	4,050	2,069	4,108	2,098	4,133	2,182	4,224
奥沢1丁目	2,560	5,132	2,552	5,099	2,511	5,032	2,558	5,140	2,567	5,193
奥沢2丁目	2,276	4,171	2,284	4,172	2,312	4,213	2,348	4,278	2,399	4,343
奥沢3丁目	2,143	4,010	2,160	3,993	2,162	3,982	2,184	4,011	2,243	4,117
九品仏まちづくりセンター	8,832	16,463	8,952	16,658	8,980	16,759	9,177	16,998	9,304	17,157
玉川田園調布1丁目	512	1,127	503	1,125	503	1,125	512	1,142	504	1,118
玉川田園調布2丁目	537	1,100	536	1,072	530	1,088	537	1,103	556	1,149
奥沢4丁目	1,062	2,021	1,089	2,075	1,115	2,120	1,118	2,147	1,169	2,229
奥沢5丁目	2,108	3,517	2,131	3,581	2,136	3,584	2,181	3,583	2,193	3,573
奥沢6丁目	1,705	3,089	1,795	3,262	1,775	3,261	1,821	3,320	1,846	3,340
奥沢7丁目	1,837	3,471	1,826	3,435	1,860	3,507	1,933	3,603	1,930	3,589
奥沢8丁目	1,071	2,138	1,072	2,108	1,061	2,074	1,075	2,100	1,106	2,159
等々力まちづくりセンター	17,931	36,758	18,167	37,195	18,251	37,515	18,567	38,029	18,810	38,461
玉堤1丁目	2,040	4,381	2,083	4,447	2,106	4,526	2,132	4,554	2,144	4,586
玉堤2丁目	513	1,095	514	1,105	509	1,106	519	1,119	526	1,131
等々力1丁目	1,126	2,498	1,161	2,552	1,147	2,550	1,137	2,538	1,168	2,597
等々力2丁目	1,899	3,602	1,905	3,634	1,901	3,658	1,926	3,692	1,971	3,721
等々力3丁目	1,252	2,545	1,252	2,530	1,250	2,544	1,243	2,505	1,225	2,476
等々力4丁目	1,210	2,186	1,230	2,187	1,235	2,194	1,269	2,268	1,275	2,292
等々力5丁目	1,597	3,113	1,614	3,176	1,636	3,240	1,706	3,357	1,709	3,361
等々力6丁目	2,192	4,312	2,200	4,381	2,202	4,372	2,247	4,436	2,225	4,396
等々力7丁目	1,761	3,876	1,808	3,934	1,804	3,964	1,827	4,003	1,874	4,054
等々力8丁目	1,350	3,028	1,377	3,091	1,388	3,098	1,447	3,228	1,508	3,406
尾山台1丁目	675	1,543	685	1,567	696	1,602	731	1,681	746	1,698
尾山台2丁目	837	1,835	840	1,850	859	1,903	860	1,891	879	1,921
尾山台3丁目	1,479	2,744	1,498	2,741	1,518	2,758	1,523	2,757	1,560	2,822
上野毛まちづくりセンター	14,909	31,814	15,175	32,220	15,233	32,335	15,278	32,099	15,374	32,184
上野毛1丁目	2,044	3,917	2,137	4,051	2,214	4,156	2,234	4,165	2,231	4,160
上野毛2丁目	1,125	2,409	1,144	2,433	1,157	2,472	1,173	2,493	1,189	2,503
上野毛3丁目	898	2,056	912	2,082	903	2,041	930	2,038	953	2,084
上野毛4丁目	1,807	3,823	1,848	3,880	1,902	4,033	1,907	4,012	1,936	4,062
野毛1丁目	1,111	2,462	1,071	2,344	998	2,157	907	1,894	865	1,805
野毛2丁目	1,104	2,499	1,119	2,533	1,106	2,552	1,118	2,606	1,117	2,587
野毛3丁目	689	1,452	721	1,554	708	1,547	716	1,527	727	1,563
中町1丁目	856	1,889	881	1,931	889	1,934	886	1,937	898	1,926
中町2丁目	1,522	3,091	1,570	3,223	1,552	3,175	1,584	3,195	1,607	3,212
中町3丁目	1,325	2,770	1,349	2,782	1,347	2,784	1,384	2,839	1,396	2,841
中町4丁目	1,140	2,635	1,134	2,631	1,192	2,802	1,204	2,832	1,188	2,812
中町5丁目	1,288	2,811	1,289	2,776	1,265	2,682	1,235	2,561	1,267	2,629
用賀まちづくりセンター	30,167	60,993	30,165	61,050	30,391	61,584	30,865	62,310	31,252	63,143
上用賀1丁目	1,449	2,864	1,452	2,852	1,473	2,855	1,463	2,821	1,461	2,794
上用賀2丁目	446	954	443	940	441	929	447	932	447	939
上用賀3丁目	1,116	2,281	1,109	2,288	1,123	2,337	1,136	2,347	1,141	2,389
上用賀4丁目	1,677	3,855	1,508	3,472	1,478	3,394	1,473	3,363	1,467	3,335
上用賀5丁目	1,215	2,538	1,225	2,573	1,277	2,692	1,316	2,794	1,318	2,821
上用賀6丁目	1,185	2,635	1,187	2,640	1,186	2,667	1,201	2,688	1,193	2,677
用賀1丁目	1,437	3,243	1,476	3,397	1,487	3,427	1,516	3,495	1,582	3,629
用賀2丁目	2,217	4,085	2,228	4,075	2,270	4,142	2,306	4,163	2,320	4,200
用賀3丁目	2,157	4,127	2,141	4,112	2,119	4,088	2,167	4,142	2,154	4,141
用賀4丁目	1,694	2,868	1,666	2,817	1,659	2,768	1,698	2,826	1,719	2,867
玉川1丁目	1,582	3,280	1,566	3,316	1,606	3,431	1,600	3,421	1,596	3,433
玉川2丁目	1,008	1,932	1,024	1,935	1,019	1,951	1,027	1,957	1,042	1,972
玉川3丁目	1,728	3,200	1,749	3,256	1,763	3,284	1,892	3,505	1,852	3,427
玉川4丁目	1,816	3,544	1,849	3,583	1,862	3,620	1,856	3,597	1,877	3,617
瀬田1丁目	1,143	2,659	1,177	2,698	1,195	2,753	1,136	2,721	1,167	2,745
瀬田2丁目	1,437	3,005	1,435	2,990	1,460	3,050	1,544	3,188	1,534	3,163
瀬田3丁目	1,050	2,129	1,051	2,140	1,077	2,202	1,051	2,129	1,091	2,210

第4表 年次・町丁別世帯数及び人口

(単位 世帯数 = 世帯 人口 = 人)

各年1月1日

町丁	平成25年		平成26年		平成27年		平成28年		平成29年	
	世帯数	人口	世帯数	人口	世帯数	人口	世帯数	人口	世帯数	人口
瀬田4丁目	1,545	3,254	1,542	3,283	1,535	3,269	1,562	3,313	1,701	3,638
瀬田5丁目	1,242	2,844	1,235	2,828	1,217	2,804	1,243	2,854	1,320	3,029
玉川台1丁目	1,104	1,967	1,112	1,979	1,110	1,998	1,134	2,030	1,143	2,035
玉川台2丁目	1,919	3,729	1,990	3,876	2,034	3,923	2,097	4,024	2,127	4,082
深沢まちづくりセンター	22,310	46,143	22,610	46,670	22,778	46,950	22,909	47,314	23,362	47,988
駒沢3丁目	1,510	2,624	1,523	2,649	1,502	2,662	1,553	2,754	1,590	2,805
駒沢4丁目	1,830	3,461	1,832	3,458	1,838	3,482	1,855	3,475	1,891	3,499
駒沢5丁目	1,046	2,170	1,073	2,224	1,075	2,214	1,101	2,270	1,125	2,298
駒沢公園										
新町1丁目	1,452	3,022	1,480	3,057	1,529	3,111	1,568	3,195	1,573	3,193
新町2丁目	1,767	3,362	1,819	3,426	1,849	3,476	1,843	3,494	1,834	3,490
新町3丁目	929	1,915	1,006	2,017	988	1,982	990	1,998	1,029	2,070
桜新町1丁目	1,774	3,341	1,827	3,468	1,851	3,532	1,863	3,530	1,903	3,569
桜新町2丁目	1,644	2,991	1,683	3,049	1,751	3,194	1,770	3,239	1,961	3,632
深沢1丁目	1,421	3,107	1,423	3,093	1,462	3,130	1,467	3,167	1,467	3,160
深沢2丁目	1,734	4,186	1,744	4,169	1,756	4,202	1,717	4,127	1,758	4,175
深沢3丁目	1,210	2,525	1,242	2,610	1,211	2,555	1,186	2,491	1,165	2,448
深沢4丁目	1,497	3,361	1,467	3,325	1,471	3,326	1,483	3,387	1,496	3,420
深沢5丁目	1,712	3,787	1,707	3,821	1,741	3,842	1,754	3,894	1,756	3,862
深沢6丁目	1,129	2,521	1,121	2,500	1,091	2,427	1,100	2,445	1,129	2,449
深沢7丁目	919	2,111	900	2,106	906	2,126	908	2,160	922	2,214
深沢8丁目	736	1,659	763	1,698	757	1,689	751	1,688	763	1,704
砧地域	72,488	155,196	73,103	156,425	73,614	157,694	74,302	158,950	74,950	160,188
祖師谷まちづくりセンター	12,488	25,294	12,541	25,404	12,676	25,679	12,894	26,125	12,911	26,250
祖師谷1丁目	1,726	3,086	1,718	3,045	1,739	3,095	1,743	3,091	1,745	3,102
祖師谷2丁目	1,395	2,298	1,395	2,289	1,397	2,266	1,393	2,229	1,387	2,245
祖師谷3丁目	2,260	4,387	2,271	4,387	2,295	4,418	2,307	4,437	2,345	4,485
祖師谷4丁目	1,594	3,236	1,617	3,276	1,657	3,367	1,695	3,409	1,691	3,390
祖師谷5丁目	1,209	2,748	1,190	2,719	1,240	2,821	1,241	2,849	1,257	2,871
祖師谷6丁目	1,285	3,264	1,305	3,319	1,318	3,342	1,318	3,349	1,331	3,451
千歳台1丁目	1,445	3,041	1,458	3,108	1,453	3,125	1,592	3,480	1,562	3,432
千歳台2丁目	1,574	3,234	1,587	3,261	1,577	3,245	1,605	3,281	1,593	3,274
成城まちづくりセンター	9,663	22,105	9,675	22,038	9,846	22,346	9,979	22,564	10,165	22,949
成城1丁目	806	1,730	802	1,711	830	1,760	927	2,002	959	2,063
成城2丁目	1,388	2,922	1,398	2,929	1,387	2,875	1,390	2,890	1,413	2,947
成城3丁目	880	2,110	869	2,071	897	2,114	894	2,093	899	2,090
成城4丁目	1,305	3,241	1,309	3,236	1,340	3,330	1,362	3,369	1,384	3,388
成城5丁目	848	2,027	856	2,040	861	2,064	854	2,037	851	2,022
成城6丁目	700	1,530	691	1,507	695	1,499	718	1,533	717	1,528
成城7丁目	1,081	2,516	1,073	2,496	1,067	2,502	1,061	2,483	1,115	2,643
成城8丁目	1,549	3,490	1,581	3,563	1,662	3,703	1,682	3,706	1,706	3,763
成城9丁目	1,106	2,539	1,096	2,485	1,107	2,499	1,091	2,451	1,121	2,505
船橋まちづくりセンター	16,962	36,124	17,003	36,328	17,257	37,014	17,454	37,413	17,656	37,732
船橋1丁目	2,774	5,039	2,762	5,071	2,799	5,115	2,826	5,152	2,878	5,228
船橋2丁目	1,068	2,264	1,072	2,301	1,065	2,259	1,106	2,304	1,108	2,291
船橋3丁目	1,394	3,012	1,390	3,010	1,618	3,629	1,656	3,736	1,661	3,735
船橋4丁目	1,454	3,222	1,454	3,223	1,437	3,211	1,471	3,246	1,476	3,253
船橋5丁目	2,200	4,562	2,248	4,678	2,222	4,698	2,283	4,876	2,340	4,977
船橋6丁目	1,184	2,177	1,207	2,229	1,224	2,235	1,226	2,249	1,224	2,275
船橋7丁目	2,267	4,487	2,264	4,420	2,234	4,370	2,220	4,292	2,213	4,286
千歳台3丁目	1,128	2,456	1,131	2,490	1,151	2,536	1,173	2,570	1,197	2,616
千歳台4丁目	1,004	2,551	1,014	2,582	1,008	2,551	994	2,575	1,007	2,602
千歳台5丁目	880	2,070	877	2,038	898	2,089	897	2,089	914	2,092
千歳台6丁目	1,609	4,284	1,584	4,286	1,601	4,321	1,602	4,324	1,638	4,377
喜多見まちづくりセンター	14,642	31,991	14,699	32,035	14,653	31,877	14,743	31,987	14,926	32,172
喜多見1丁目	733	1,868	745	1,921	749	1,932	774	2,008	777	2,037
喜多見2丁目	779	1,654	799	1,701	787	1,674	789	1,660	783	1,626
喜多見3丁目	553	1,303	557	1,306	572	1,343	594	1,402	593	1,386
喜多見4丁目	1,190	2,576	1,200	2,572	1,201	2,559	1,206	2,569	1,194	2,534
喜多見5丁目	824	1,776	830	1,808	839	1,797	848	1,819	856	1,809

第4表 年次・町丁別世帯数及び人口

(単位 世帯数 = 世帯 人口 = 人)

各年1月1日

町丁	平成25年		平成26年		平成27年		平成28年		平成29年	
	世帯数	人口	世帯数	人口	世帯数	人口	世帯数	人口	世帯数	人口
喜多見6丁目	832	1,866	820	1,809	702	1,606	652	1,500	651	1,488
喜多見7丁目	1,542	3,138	1,522	3,095	1,507	3,034	1,524	3,052	1,539	3,080
喜多見8丁目	1,178	2,214	1,180	2,179	1,194	2,199	1,197	2,232	1,225	2,284
喜多見9丁目	1,395	2,828	1,398	2,797	1,400	2,790	1,423	2,777	1,466	2,841
宇奈根1丁目	915	2,071	920	2,068	933	2,107	934	2,103	959	2,144
宇奈根2丁目	835	2,176	859	2,250	846	2,245	876	2,256	887	2,248
宇奈根3丁目	507	1,141	513	1,149	492	1,076	467	1,028	467	1,036
鎌田1丁目	509	1,028	494	991	522	1,046	538	1,067	523	1,047
鎌田2丁目	1,186	2,699	1,193	2,725	1,224	2,759	1,222	2,749	1,229	2,742
鎌田3丁目	1,092	2,351	1,100	2,355	1,119	2,422	1,142	2,470	1,213	2,549
鎌田4丁目	572	1,302	569	1,309	566	1,288	557	1,295	564	1,321
砧まちづくりセンター	18,733	39,682	19,185	40,620	19,182	40,778	19,232	40,861	19,292	41,085
岡本1丁目	1,320	3,015	1,334	3,009	1,332	3,015	1,374	3,107	1,366	3,107
岡本2丁目	739	1,805	761	1,868	796	1,971	822	1,999	873	2,138
岡本3丁目	1,135	2,700	1,153	2,749	1,157	2,770	1,163	2,814	1,180	2,830
大蔵1丁目	894	2,020	897	2,044	878	1,990	883	1,982	890	2,027
大蔵2丁目	772	1,442	794	1,487	798	1,486	794	1,506	762	1,465
大蔵3丁目	1,326	2,164	1,250	2,003	1,169	1,857	1,080	1,712	852	1,343
大蔵4丁目	63	143	66	146	66	150	67	151	70	147
大蔵5丁目	730	1,806	726	1,809	705	1,755	682	1,715	704	1,729
大蔵6丁目	393	966	406	1,028	423	1,046	407	1,006	412	1,021
砧1丁目	1,638	3,683	1,667	3,740	1,680	3,761	1,671	3,758	1,696	3,779
砧2丁目	1,247	2,558	1,570	3,172	1,634	3,391	1,646	3,409	1,708	3,549
砧3丁目	1,929	3,966	1,963	3,998	1,955	3,968	1,939	3,903	1,982	4,006
砧4丁目	1,913	4,088	1,904	4,043	1,902	4,063	1,921	4,081	1,958	4,138
砧5丁目	1,087	2,322	1,103	2,331	1,085	2,321	1,100	2,395	1,081	2,319
砧6丁目	1,241	2,388	1,260	2,466	1,269	2,497	1,276	2,512	1,295	2,567
砧7丁目	761	1,545	759	1,547	771	1,579	814	1,649	843	1,702
砧8丁目	1,545	3,071	1,572	3,180	1,562	3,158	1,593	3,162	1,620	3,218
砧公園										
烏山地域	57,992	112,015	58,951	113,833	59,736	115,073	60,217	115,640	61,215	117,135
上北沢まちづくりセンター	12,710	23,143	12,873	23,397	12,969	23,590	13,149	23,808	13,362	24,075
上北沢1丁目	1,786	3,499	1,817	3,550	1,882	3,691	1,903	3,766	1,996	3,983
上北沢2丁目	125	126	121	122	147	156	144	152	143	158
上北沢3丁目	1,390	2,635	1,376	2,593	1,373	2,619	1,383	2,657	1,372	2,646
上北沢4丁目	2,674	4,303	2,695	4,337	2,683	4,351	2,759	4,403	2,814	4,452
上北沢5丁目	2,430	4,553	2,501	4,703	2,565	4,787	2,631	4,904	2,701	4,969
八幡山1丁目	1,208	2,558	1,245	2,613	1,243	2,613	1,235	2,609	1,258	2,626
八幡山2丁目	681	1,353	644	1,325	666	1,341	679	1,338	698	1,365
八幡山3丁目	2,416	4,116	2,474	4,154	2,410	4,032	2,415	3,979	2,380	3,876
上祖師谷まちづくりセンター	13,702	28,796	14,075	29,595	14,248	29,880	14,430	30,288	14,520	30,471
上祖師谷1丁目	1,775	3,221	1,773	3,226	1,763	3,203	1,775	3,205	1,790	3,221
上祖師谷2丁目	1,810	3,832	1,828	3,844	1,875	3,968	1,900	4,039	1,890	4,005
上祖師谷3丁目	573	1,422	584	1,478	581	1,445	607	1,489	612	1,523
上祖師谷4丁目	1,270	2,751	1,391	2,901	1,454	2,950	1,512	3,056	1,508	3,081
上祖師谷5丁目	1,465	3,316	1,483	3,334	1,471	3,303	1,494	3,388	1,541	3,453
上祖師谷6丁目	894	2,012	895	2,023	906	2,046	897	2,032	909	2,055
上祖師谷7丁目	845	1,651	848	1,678	888	1,735	864	1,691	864	1,698
粕谷1丁目	1,016	2,317	1,121	2,601	1,147	2,693	1,147	2,691	1,167	2,727
粕谷2丁目	1,394	3,191	1,501	3,462	1,496	3,468	1,568	3,614	1,537	3,624
粕谷3丁目	1,392	2,852	1,373	2,794	1,363	2,760	1,360	2,761	1,362	2,781
粕谷4丁目	1,268	2,231	1,278	2,254	1,304	2,309	1,306	2,322	1,340	2,303
烏山まちづくりセンター	31,580	60,076	32,003	60,841	32,519	61,603	32,638	61,544	33,333	62,589
給田1丁目	665	1,195	645	1,168	643	1,181	645	1,193	649	1,197
給田2丁目	738	1,402	733	1,367	732	1,366	739	1,359	738	1,334
給田3丁目	2,053	3,840	2,091	3,852	2,121	3,891	2,155	3,918	2,256	4,080
給田4丁目	1,671	3,338	1,657	3,374	1,733	3,586	1,743	3,610	1,791	3,685
給田5丁目	1,050	2,332	1,084	2,426	1,065	2,396	1,070	2,431	1,066	2,462
南烏山1丁目	1,787	3,349	1,783	3,296	1,801	3,321	1,822	3,349	1,863	3,403
南烏山2丁目	2,535	4,537	2,530	4,506	2,539	4,485	2,478	4,392	2,528	4,438

第4表 年次・町丁別世帯数及び人口

(単位 世帯数 = 世帯 人口 = 人)

各年1月1日

町丁	平成25年		平成26年		平成27年		平成28年		平成29年	
	世帯数	人口	世帯数	人口	世帯数	人口	世帯数	人口	世帯数	人口
南烏山3丁目	2,085	4,031	2,122	4,128	2,098	4,109	2,148	4,171	2,129	4,140
南烏山4丁目	1,828	2,823	1,828	2,829	1,923	2,916	1,993	2,984	2,030	2,999
南烏山5丁目	1,270	2,080	1,236	2,013	1,273	2,044	1,259	2,015	1,560	2,604
南烏山6丁目	2,975	4,764	3,129	5,040	3,275	5,218	3,331	5,274	3,438	5,393
北烏山1丁目	2,282	4,965	2,327	5,127	2,335	5,158	2,339	5,101	2,394	5,179
北烏山2丁目	1,217	2,177	1,227	2,176	1,294	2,333	1,200	2,182	1,197	2,187
北烏山3丁目	1,854	3,515	1,868	3,537	1,887	3,551	1,899	3,546	1,909	3,564
北烏山4丁目	954	2,049	996	2,080	1,010	2,060	997	2,052	982	2,037
北烏山5丁目	565	1,388	573	1,379	576	1,380	582	1,392	567	1,349
北烏山6丁目	1,793	3,694	1,819	3,738	1,814	3,726	1,861	3,757	1,902	3,824
北烏山7丁目	1,516	3,208	1,551	3,258	1,558	3,258	1,556	3,257	1,575	3,263
北烏山8丁目	1,519	3,027	1,556	3,137	1,609	3,225	1,599	3,191	1,535	3,059
北烏山9丁目	1,223	2,362	1,248	2,410	1,233	2,399	1,222	2,370	1,224	2,392

資料:地域行政部住民記録・戸籍課

注1.住民基本台帳に基づいた人口と世帯数を掲載している。

注2.住民基本台帳法の一部改正(平成24年7月9日)により、数値には外国人も含まれている。

第5表 年齢(5歳階級)別人口

(単位 人口 = 人 構成比 = %)

各年1月1日

年齢	平成25年			平成26年			平成27年		
	人口	うち日本人のみ	構成比	人口	うち日本人のみ	構成比	人口	うち日本人のみ	構成比
総数	860,749	845,922	100.0	867,552	852,707	100.0	874,332	858,639	100.0
0～4歳	35,213	34,929	4.1	35,968	35,714	4.1	36,763	36,478	4.2
5～9歳	31,735	31,387	3.7	32,385	32,065	3.7	33,272	32,942	3.8
10～14歳	31,551	31,205	3.7	31,724	31,402	3.7	31,916	31,562	3.7
15～19歳	31,932	31,470	3.7	32,670	32,179	3.8	33,155	32,640	3.8
20～24歳	45,878	44,328	5.3	45,477	43,878	5.2	46,368	44,576	5.3
25～29歳	65,242	63,155	7.6	63,742	61,588	7.3	61,317	58,982	7.0
30～34歳	75,800	73,733	8.8	74,170	72,124	8.5	72,515	70,429	8.3
35～39歳	80,807	79,029	9.4	79,904	78,191	9.2	78,536	76,751	9.0
40～44歳	78,848	77,198	9.2	79,818	78,232	9.2	81,049	79,399	9.3
45～49歳	69,663	68,287	8.1	72,038	70,672	8.3	73,422	71,985	8.4
50～54歳	55,011	54,075	6.4	57,530	56,510	6.6	60,405	59,360	6.9
55～59歳	44,276	43,636	5.1	45,590	44,937	5.3	47,455	46,749	5.4
60～64歳	50,438	50,006	5.9	46,968	46,532	5.4	43,617	43,165	5.0
65～69歳	43,598	43,310	5.1	45,804	45,508	5.3	48,218	47,901	5.5
70～74歳	37,119	36,923	4.3	38,656	38,448	4.5	39,786	39,569	4.6
75～79歳	33,269	33,126	3.9	32,903	32,767	3.8	32,508	32,365	3.7
80～84歳	25,478	25,361	3.0	26,159	26,042	3.0	26,558	26,435	3.0
85～89歳	15,876	15,794	1.8	16,565	16,487	1.9	17,362	17,295	2.0
90～94歳	6,641	6,604	0.8	7,082	7,040	0.8	7,601	7,555	0.9
95～99歳	1,970	1,964	0.2	2,007	2,000	0.2	2,086	2,079	0.2
100歳以上	404	402	0.0	392	391	0.0	423	422	0.0
(再掲)									
(年少人口)									
0～14歳	98,499	97,521	11.4	100,077	99,181	11.5	101,951	100,982	11.7
(生産年齢人口)									
15～64歳	597,895	584,917	69.5	597,907	584,843	68.9	597,839	584,036	68.4
(老年人口)									
65歳以上	164,355	163,484	19.1	169,568	168,683	19.5	174,542	173,621	20.0

資料:地域行政部住民記録・戸籍課

注1.住民基本台帳に基づいた人口を掲載している。

注2.構成比は、小数点第2位以下の数値を四捨五入しているため、内訳の合計が総数とは一致しない場合がある。

注3.構成比は「人口」項目の数値を対象としたものである。

第5表 年齢(5歳階級)別人口

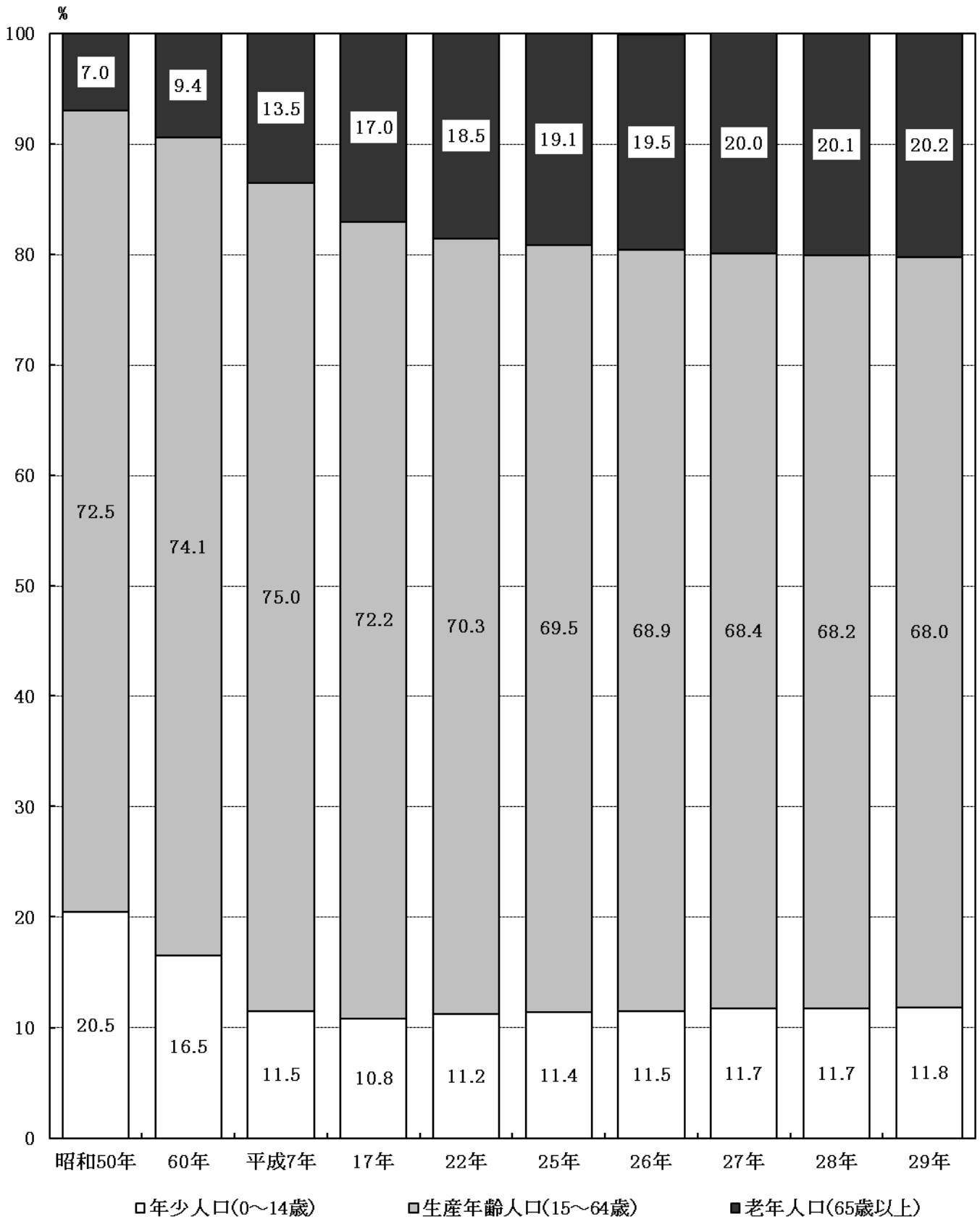
(単位 人口 = 人 構成比 = %)

各年1月1日

年齢	平成28年			平成29年		
	人口	うち日本人のみ	構成比	人口	うち日本人のみ	構成比
総数	883,289	866,406	100.0	892,535	874,339	100.0
0～4歳	37,191	36,852	4.2	37,627	37,212	4.2
5～9歳	34,479	34,128	3.9	35,555	35,192	4.0
10～14歳	32,094	31,749	3.6	32,405	32,042	3.6
15～19歳	33,600	33,011	3.8	34,127	33,476	3.8
20～24歳	47,783	45,781	5.4	49,069	46,803	5.5
25～29歳	60,710	58,012	6.9	60,491	57,548	6.8
30～34歳	70,979	68,776	8.0	69,801	67,391	7.8
35～39歳	77,729	75,781	8.8	75,925	73,830	8.5
40～44歳	80,830	79,201	9.2	80,816	79,172	9.1
45～49歳	74,150	72,635	8.4	78,142	76,566	8.8
50～54歳	64,256	63,175	7.3	64,800	63,633	7.3
55～59歳	49,422	48,663	5.6	51,341	50,548	5.8
60～64歳	42,529	42,043	4.8	42,427	41,869	4.8
65～69歳	50,198	49,873	5.7	50,879	50,549	5.7
70～74歳	38,742	38,527	4.4	37,717	37,493	4.2
75～79歳	32,319	32,171	3.7	33,184	33,034	3.7
80～84歳	27,645	27,524	3.1	28,266	28,145	3.2
85～89歳	17,827	17,759	2.0	18,430	18,355	2.1
90～94歳	8,177	8,128	0.9	8,703	8,661	1.0
95～99歳	2,213	2,202	0.3	2,413	2,404	0.3
100歳以上	416	415	0.0	417	416	0.0
(再掲)						
(年少人口)						
0～14歳	103,764	102,729	11.7	105,587	104,446	11.8
(生産年齢人口)						
15～64歳	601,988	587,078	68.2	606,939	590,836	68.0
(老年人口)						
65歳以上	177,537	176,599	20.1	180,009	179,057	20.2

第4図 年齢3区分別人口構成比の推移

人口編 第5表



第6表 乳幼児・老年(各歳)人口

(単位 人口=人 構成比=%)

各年1月1日

年齢	平成25年		平成26年		平成27年		平成28年		平成29年	
	人口	構成比	人口	構成比	人口	構成比	人口	構成比	人口	構成比
総数	860,749	100.0	867,552	100.0	874,332	100.0	883,289	100.0	892,535	100.0
(乳幼児人口)										
0～5歳	41,873	4.9	42,772	4.9	43,714	5.0	44,477	5.0	44,794	5.0
0歳	7,099	0.8	7,418	0.9	7,638	0.9	7,674	0.9	7,532	0.8
1歳	7,161	0.8	7,297	0.8	7,538	0.9	7,712	0.9	7,792	0.9
2歳	7,230	0.8	7,126	0.8	7,288	0.8	7,466	0.8	7,635	0.9
3歳	6,896	0.8	7,184	0.8	7,078	0.8	7,220	0.8	7,486	0.8
4歳	6,827	0.8	6,943	0.8	7,221	0.8	7,119	0.8	7,182	0.8
5歳	6,660	0.8	6,804	0.8	6,951	0.8	7,286	0.8	7,167	0.8
(老年人口)										
65歳以上	164,355	19.1	169,568	19.5	174,542	20.0	177,537	20.1	180,009	20.2
65～69歳	43,598	5.1	45,804	5.3	48,218	5.5	50,198	5.7	50,879	5.7
65歳	11,711	1.4	11,417	1.3	11,107	1.3	9,305	1.1	8,712	1.0
66歳	7,936	0.9	11,553	1.3	11,252	1.3	10,977	1.2	9,233	1.0
67歳	7,008	0.8	7,759	0.9	11,406	1.3	11,082	1.3	10,869	1.2
68歳	8,263	1.0	6,913	0.8	7,635	0.9	11,304	1.3	10,917	1.2
69歳	8,680	1.0	8,162	0.9	6,818	0.8	7,530	0.9	11,148	1.2
70～74歳	37,119	4.3	38,656	4.5	39,786	4.6	38,742	4.4	37,717	4.2
70歳	8,226	1.0	8,554	1.0	8,035	0.9	6,728	0.8	7,412	0.8
71歳	8,341	1.0	8,112	0.9	8,426	1.0	7,911	0.9	6,623	0.7
72歳	7,569	0.9	8,179	0.9	7,989	0.9	8,304	0.9	7,795	0.9
73歳	6,542	0.8	7,421	0.9	8,064	0.9	7,866	0.9	8,186	0.9
74歳	6,441	0.7	6,390	0.7	7,272	0.8	7,933	0.9	7,701	0.9
75～79歳	33,269	3.9	32,903	3.8	32,508	3.7	32,319	3.7	33,184	3.7
75歳	7,151	0.8	6,306	0.7	6,263	0.7	7,165	0.8	7,768	0.9
76歳	6,850	0.8	7,023	0.8	6,186	0.7	6,116	0.7	7,014	0.8
77歳	7,013	0.8	6,690	0.8	6,866	0.8	6,031	0.7	5,984	0.7
78歳	6,203	0.7	6,881	0.8	6,500	0.7	6,687	0.8	5,893	0.7
79歳	6,052	0.7	6,003	0.7	6,693	0.8	6,320	0.7	6,525	0.7
80～84歳	25,478	3.0	26,159	3.0	26,558	3.0	27,645	3.1	28,266	3.2
80歳	6,003	0.7	5,914	0.7	5,829	0.7	6,525	0.7	6,142	0.7
81歳	5,286	0.6	5,798	0.7	5,725	0.7	5,641	0.6	6,323	0.7
82歳	5,038	0.6	5,117	0.6	5,599	0.6	5,489	0.6	5,455	0.6
83歳	4,817	0.6	4,752	0.5	4,881	0.6	5,352	0.6	5,254	0.6
84歳	4,334	0.5	4,578	0.5	4,524	0.5	4,638	0.5	5,092	0.6
85～89歳	15,876	1.8	16,565	1.9	17,362	2.0	17,827	2.0	18,430	2.1
85歳	4,028	0.5	4,069	0.5	4,320	0.5	4,280	0.5	4,402	0.5
86歳	3,587	0.4	3,761	0.4	3,794	0.4	4,056	0.5	4,033	0.5
87歳	3,268	0.4	3,287	0.4	3,488	0.4	3,525	0.4	3,801	0.4
88歳	2,730	0.3	2,990	0.3	3,018	0.3	3,228	0.4	3,255	0.4
89歳	2,263	0.3	2,458	0.3	2,742	0.3	2,738	0.3	2,939	0.3
90～94歳	6,641	0.8	7,082	0.8	7,601	0.9	8,177	0.9	8,703	1.0
90歳	1,903	0.2	2,040	0.2	2,207	0.3	2,449	0.3	2,464	0.3
91歳	1,644	0.2	1,681	0.2	1,790	0.2	1,932	0.2	2,203	0.2
92歳	1,354	0.2	1,412	0.2	1,471	0.2	1,553	0.2	1,698	0.2
93歳	990	0.1	1,130	0.1	1,194	0.1	1,238	0.1	1,313	0.1
94歳	750	0.1	819	0.1	939	0.1	1,005	0.1	1,025	0.1
95～99歳	1,970	0.2	2,007	0.2	2,086	0.2	2,213	0.3	2,413	0.3
95歳	670	0.1	618	0.1	676	0.1	752	0.1	841	0.1
96歳	488	0.1	530	0.1	510	0.1	538	0.1	620	0.1
97歳	351	0.0	381	0.0	409	0.0	397	0.0	416	0.0
98歳	284	0.0	269	0.0	289	0.0	323	0.0	306	0.0
99歳	177	0.0	209	0.0	202	0.0	203	0.0	230	0.0
100歳以上	404	0.0	392	0.0	423	0.0	416	0.0	417	0.0

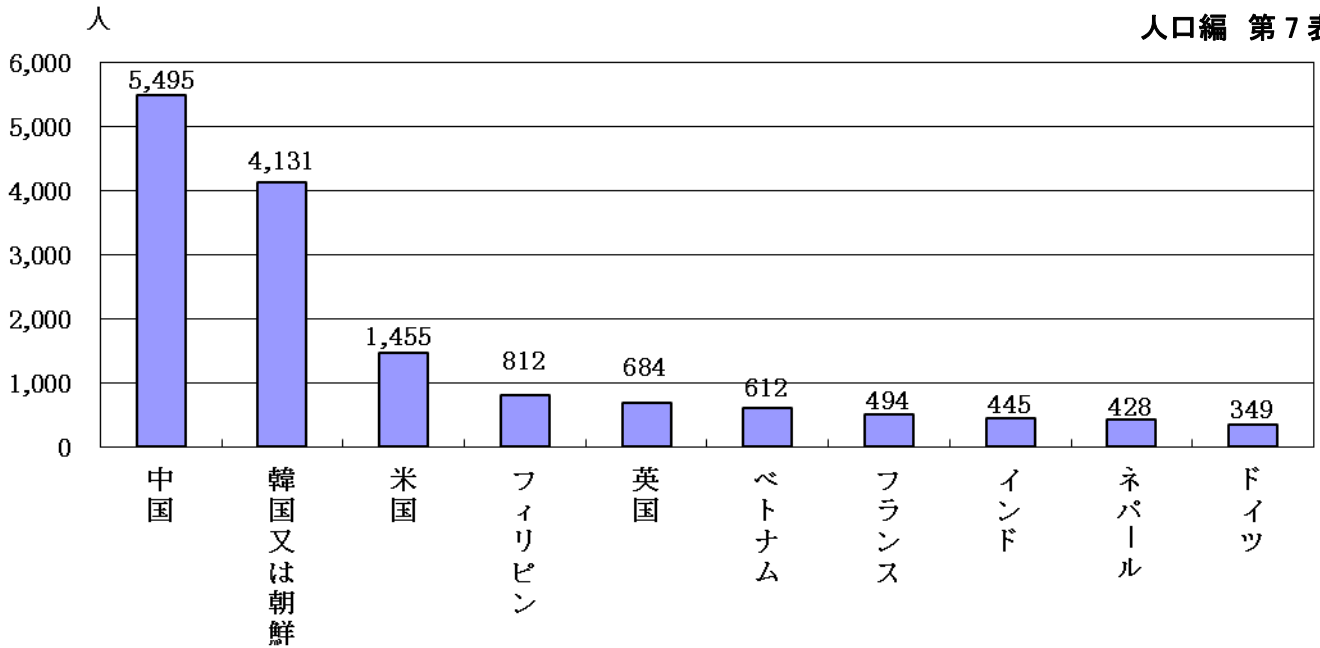
資料:地域行政部住民記録・戸籍課

注1.構成比は、小数点第2位以下の数値を四捨五入しているため、内訳の合計が総数とは一致しない場合がある。

注2.住民基本台帳法の一部改正(平成24年7月9日)により、数値には外国人も含まれている。

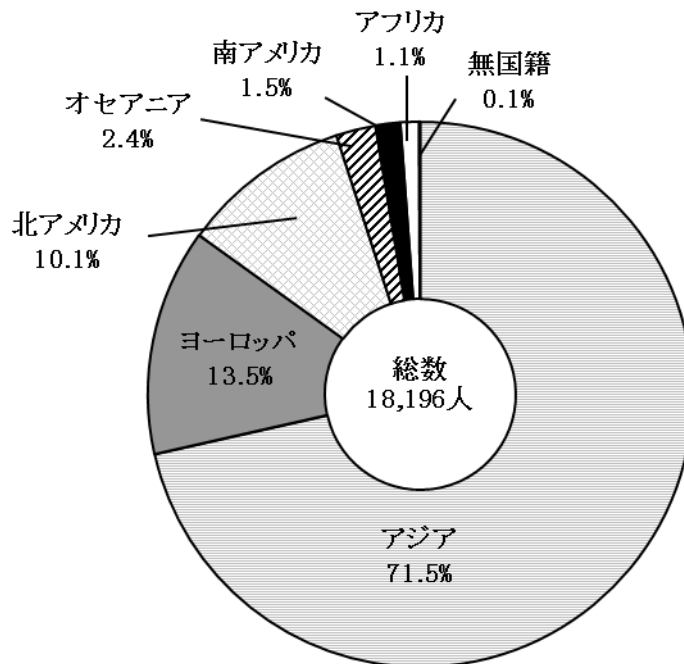
第5図 外国人人口上位10カ国(平成28年12月28日現在)

人口編 第7表



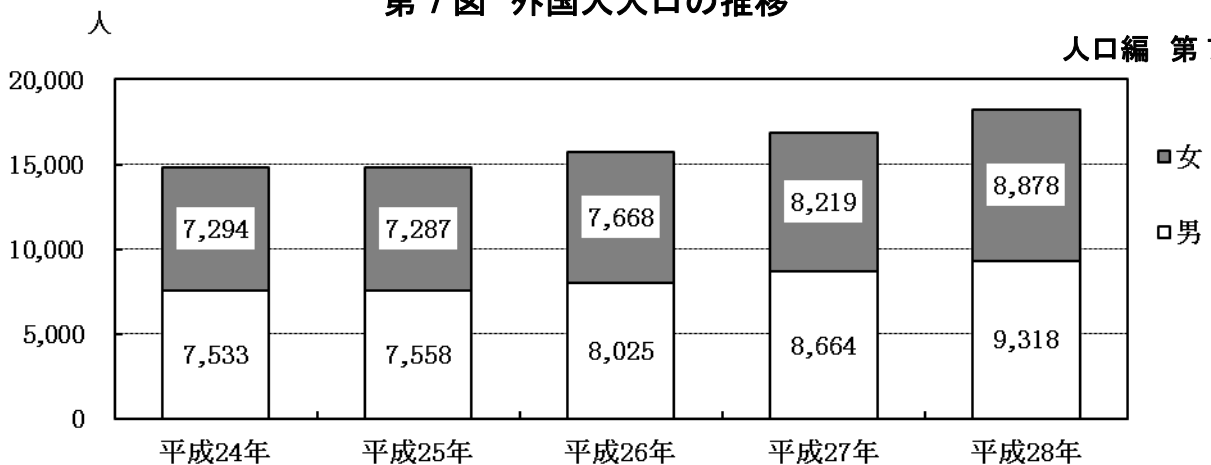
第6図 州別外国人人口(平成28年12月28日現在)

人口編 第7表



第7図 外国人人口の推移

人口編 第7表



第7表 外国人人口

(単位 = 人)

各年12月28日

国名	平成24年	平成25年	平成26年	平成27年	平成28年		
					総数	男	女
総数	14,827	14,845	15,693	16,883	18,196	9,318	8,878
男	7,533	7,558	8,025	8,664	9,318		
女	7,294	7,287	7,668	8,219	8,878		
アジア	10,473	10,566	11,207	12,005	13,004	5,864	7,140
アゼルバイジャン		1	1	3	4	2	2
アフガニスタン	4	7	10	12	10	8	2
アラブ首長国連邦	1	5	5	5	6	3	3
イエメン				2			
イスラエル	16	12	17	21	26	18	8
イラク	1	1	1	1	1	1	
イラン	54	65	68	66	64	47	17
インド	379	365	381	379	445	286	159
インドネシア	111	109	126	150	161	84	77
ウズベキスタン	7	6	8	9	12	4	8
オマーン	1						
カザフスタン	2		3	2	2		2
韓国又は朝鮮	4,086	4,019	4,112	4,046	4,131	1,949	2,182
カンボジア	7	8	11	12	15	4	11
キルギス	1	4	3	2	1		1
サウジアラビア	4	3	3	8	15	12	3
シリア	3	4	4	2	3	2	1
シンガポール	51	43	45	43	39	18	21
スリランカ	60	53	64	68	72	50	22
タイ	185	194	217	227	242	80	162
タジキスタン			1	2	3	2	1
中国	3,936	4,007	4,304	4,858	5,495	2,338	3,157
トルクメニスタン	1	1					
トルコ	41	38	32	32	35	24	11
ネパール	265	273	328	412	428	269	159
パキスタン	34	44	39	41	31	20	11
バングラデシュ	65	60	61	57	61	40	21
フィリピン	731	727	770	799	812	173	639
ブータン				1	1	1	
ベトナム	197	281	340	483	612	294	318
マレーシア	87	86	92	91	103	57	46
ミャンマー	68	71	80	93	103	43	60
モルディブ			1	1	3		3
モンゴル	60	61	64	58	52	25	27
ヨルダン	3	3	3	4	4	4	
ラオス	7	9	8	11	9	4	5
レバノン	5	6	5	4	3	2	1
アフリカ	150	159	169	191	202	146	56
アルジェリア	5	6	7	5	2	1	1
アンゴラ		1		1			
ウガンダ	2	2	5	10	12	8	4
エジプト	9	11	12	9	10	9	1
エチオピア	3	3	2	5	5	2	3
ガーナ	15	15	16	16	18	16	2
ガボン	1	1	1	1	1	1	
カメルーン	4	5	5	5	6	4	2
ギニア	5	3	4	4	4	4	
ケニア	10	13	11	15	19	15	4
コートジボワール	4	3	1	3	1	1	

第7表 外国人人口

(単位 = 人)

各年12月28日

国名	平成24年	平成25年	平成26年	平成27年	平成28年		
					総数	男	女
コンゴ民主共和国	5	5	4	6	5	5	
ザンビア	2	1	1	1	1		1
ジブチ	1	1	1	2	2	1	1
ジンバブエ	2	2	2				
スーダン	1	2	2	2	2	2	
セーシェル	1						
セネガル	5	4	4	4	5	4	1
タンザニア	12	14	17	20	22	11	11
チュニジア	5	9	9	8	9	8	1
中央アフリカ			4	4	4	3	1
ナイジェリア	24	21	20	24	20	18	2
ブルンジ					1		1
ベナン	3	1		1	1	1	
ボツワナ	1	2	2	2	4		4
マダガスカル					1		1
マラウイ				1	5	3	2
マリ	8	6	6	7	4	4	
南アフリカ共和国	7	9	17	19	20	12	8
南スーダン				1			
モーリシャス				1	1		1
モザンビーク		1		1	1	1	
モロッコ	15	18	16	13	14	12	2
ルワンダ					1		1
レソト					1		1
ヨーロッパ	2,020	1,969	2,129	2,309	2,448	1,626	822
アイスランド	11	3	2	3	3	1	2
アイルランド	46	45	49	47	48	39	9
アルメニア					1	1	
イタリア	110	113	118	125	142	90	52
ウクライナ	39	35	32	35	36	13	23
英国	628	585	606	648	684	522	162
エストニア		2	4	5	4	2	2
オーストリア	34	35	26	26	24	18	6
オランダ	28	29	29	24	35	25	10
キプロス	2	1	1	2	1	1	
ギリシャ	10	9	8	7	9	5	4
クロアチア	5	2	2	1	2	2	
スイス	48	40	40	50	50	34	16
スウェーデン	62	66	59	67	72	54	18
スペイン	50	49	55	64	88	57	31
スロバキア	2	1	6	8	5	1	4
スロベニア				1	1	1	
セルビア	4	1	2	2	3	1	2
セルビア・モンテネグロ	4	3	1	1	1		1
チェコ	7	8	7	7	7	4	3
デンマーク	13	14	16	22	20	12	8
ドイツ	315	309	327	345	349	220	129
ノルウェー	8	11	12	17	18	11	7
ハンガリー	11	12	13	13	10	8	2
フィンランド	19	29	28	35	24	15	9
フランス	337	344	425	465	494	357	137
ブルガリア	19	18	19	22	25	13	12
ベラルーシ	3	5	5	7	13	3	10
ベルギー	23	21	23	29	30	21	9

第7表 外国人人口

国名	各年12月28日						
	平成24年	平成25年	平成26年	平成27年	平成28年		
					総数	男	女
ポーランド	16	20	21	22	26	14	12
ボスニア・ヘルツェゴビナ	2	2	2	1			
ポルトガル	11	7	10	13	12	11	1
マケドニア				1	1		1
マルタ	2	1	1	2	1	1	
モルドバ	3	3	4	3	4		4
ラトビア	4	3	3	3	2	1	1
リトアニア	6	6	6	5	7		7
リヒテンシュタイン					1	1	
ルーマニア	29	31	33	37	33	13	20
ルクセンブルク	2	1	4	4	5	2	3
ロシア	107	105	130	140	157	52	105
北アメリカ	1,603	1,585	1,596	1,705	1,835	1,266	569
エルサルバドル	2	2	2	2	1		1
カナダ	258	243	245	278	312	219	93
キューバ	6	7	7	8	7	4	3
グアテマラ		1					
コスタリカ	2	3	2	3	2	1	1
ジャマイカ	1	2	4	3	2	2	
ドミニカ共和国	2	2	2	4	4	3	1
トリニダード・トバゴ	1	2	1	1			
ニカラグア				1	1	1	
パナマ	2	1	1	2	2	2	
米国	1,290	1,283	1,287	1,359	1,455	1,011	444
ホンジュラス	2	1	3	3	3	1	2
メキシコ	37	38	42	41	46	22	24
南アメリカ	233	211	228	259	268	132	136
アルゼンチン	20	15	20	27	19	12	7
ウルグアイ	2				1		1
エクアドル	2	1	1	1			
コロンビア	32	29	28	28	26	8	18
チリ	10	6	6	7	6	4	2
パラグアイ	5	9	7	7	7	1	6
ブラジル	104	91	113	133	158	83	75
ベネズエラ	8	7	4	2	2	1	1
ペルー	47	50	46	50	46	20	26
ボリビア	3	3	3	4	3	3	
オセアニア	337	348	352	398	429	281	148
オーストラリア	235	251	253	291	318	205	113
ソロモン	1	1	1	1	1	1	
トンガ	4	2	3	3	5	4	1
ニュージーランド	94	91	91	100	101	69	32
バブアニューギニア	1	1			1		1
フィジー	2	2	3	2	2	2	
ミクロネシア			1	1	1		1
無国籍	11	7	12	16	10	3	7

資料;地域行政部住民記録・戸籍課

注1.各州の五十音順に掲載した。

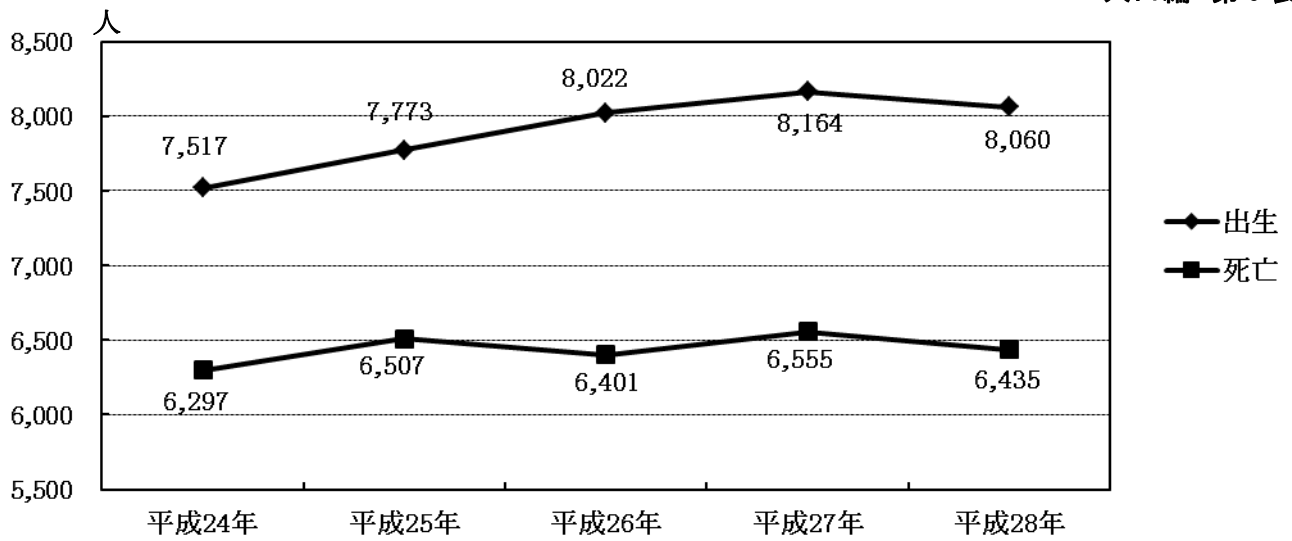
注2.最新年以前の5年間に登録が皆無の国は、掲載を省略した。

注3.ミャンマーには、ビルマの人口を含む。

注4.分離後の国名が確認できないものについては、旧国名で掲載した。

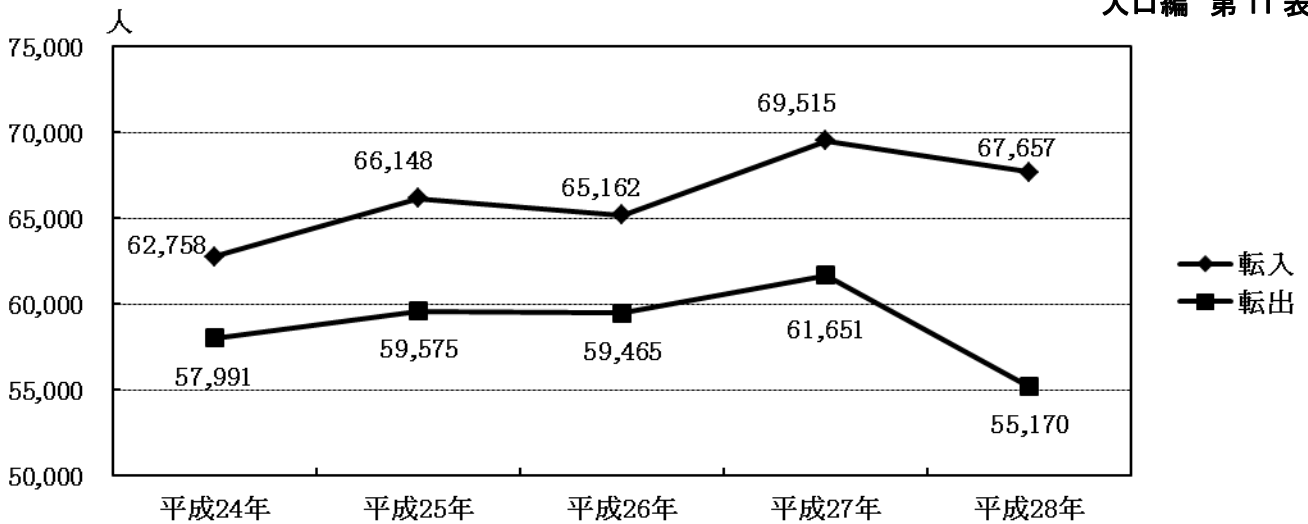
第8図 出生・死亡者数の推移

人口編 第9表



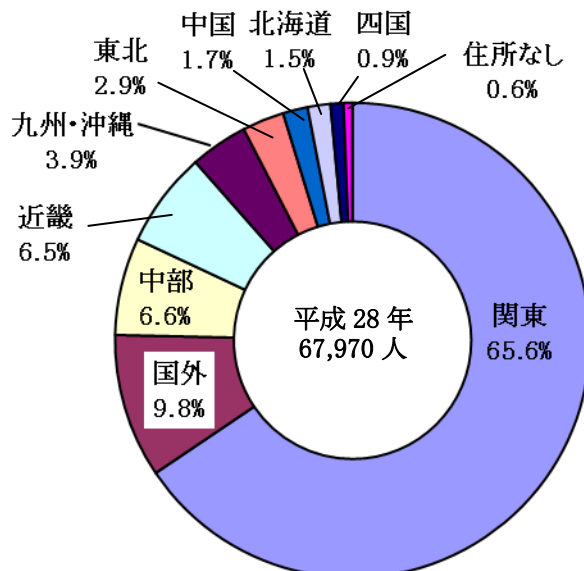
第9図 転入・転出者数の推移

人口編 第11表



第10図 前住地別転入者の割合

人口編 第12表



第8表 婚姻・離婚届出件数

(単位 = 件) 平成24～28年

年次・区分	総数	届出			他市町村から送付
		総数	本籍人届出	非本籍人届出	
平成24年 婚姻	11,742	6,803	4,753	2,050	4,939
平成24年 離婚	2,674	1,621	1,349	272	1,053
平成25年 婚姻	11,847	6,865	4,820	2,045	4,982
平成25年 離婚	2,637	1,599	1,354	245	1,038
平成26年 婚姻	11,678	6,727	4,756	1,971	4,951
平成26年 離婚	2,478	1,574	1,338	236	904
平成27年 婚姻	11,520	6,655	4,656	1,999	4,865
平成27年 離婚	2,543	1,605	1,361	244	938
平成28年 婚姻	11,350	6,455	4,517	1,938	4,895
平成28年 離婚	2,497	1,509	1,262	247	988

資料;地域行政部住民記録・戸籍課

注.住民登録および本籍の有無にかかわらず、世田谷区に届出された件数および世田谷区に本籍がある者で世田谷区以外の市区町村に届出され送付されてきた件数を記載した。

第9表 出生・死亡による月別人口動態

(単位 = 人) 平成24～28年

年次・月次	出生			死亡			増減		
	総数	男	女	総数	男	女	総数	男	女
平成24年	7,517	3,780	3,737	6,297	3,175	3,122	1,220	605	615
平成25年	7,773	3,971	3,802	6,507	3,321	3,186	1,266	650	616
平成26年	8,022	4,138	3,884	6,401	3,254	3,147	1,621	884	737
平成27年	8,164	4,173	3,991	6,555	3,341	3,214	1,609	832	777
平成28年	8,060	4,150	3,910	6,435	3,221	3,214	1,625	929	696
1月	697	349	348	621	317	304	76	32	44
2月	646	337	309	555	282	273	91	55	36
3月	680	376	304	601	289	312	79	87	8
4月	601	289	312	489	248	241	112	41	71
5月	660	340	320	506	257	249	154	83	71
6月	671	350	321	498	245	253	173	105	68
7月	676	346	330	532	277	255	144	69	75
8月	727	366	361	471	241	230	256	125	131
9月	686	352	334	517	267	250	169	85	84
10月	722	374	348	527	247	280	195	127	68
11月	675	334	341	582	293	289	93	41	52
12月	619	337	282	536	258	278	83	79	4

資料;地域行政部住民記録・戸籍課

注.住民基本台帳法の改正により平成24年7月以降は外国人を含む。

第10表 合計特殊出生率

(単位 = 人) 平成23～27年

年次	全国	東京都	世田谷区
平成23年	1.39	1.06	0.99
平成24年	1.41	1.09	0.98
平成25年	1.43	1.13	1.04
平成26年	1.42	1.15	1.06
平成27年	1.46	1.17	1.10

資料;保健福祉部計画調整課「世田谷区保健福祉総合事業概要(統計編)」

注1.一人の女子が一生の間に生む平均の子どもの数を表す。人口動態調査に基づいた値である。

注2.掲載した数値は概数値のため、今後公表される確定値と相違する場合がある。

第11表 転出入による月別人口動態

(単位=人)

平成24～28年

年次・月次	転入			転出			増減		
	総数	男	女	総数	男	女	総数	男	女
平成24年	62,758	31,094	31,664	57,991	29,207	28,784	4,767	1,887	2,880
平成25年	66,148	32,685	33,463	59,575	30,063	29,512	6,573	2,622	3,951
平成26年	65,162	32,329	32,833	59,465	29,991	29,474	5,697	2,338	3,359
平成27年	69,515	34,353	35,162	61,651	30,981	30,670	7,864	3,372	4,492
平成28年	67,657	33,343	34,314	59,789	30,089	29,700	7,868	3,254	4,614
1月	4,304	2,114	2,190	3,911	1,987	1,924	393	127	266
2月	5,175	2,574	2,601	4,758	2,381	2,377	417	193	224
3月	12,294	6,051	6,243	8,637	4,410	4,227	3,657	1,641	2,016
4月	8,484	4,224	4,260	6,294	3,230	3,064	2,190	994	1,196
5月	4,777	2,369	2,408	4,323	2,224	2,099	454	145	309
6月	4,657	2,306	2,351	4,244	2,138	2,106	413	168	245
7月	4,760	2,334	2,426	4,834	2,406	2,428	△74	△72	△2
8月	5,114	2,534	2,580	4,972	2,457	2,515	142	77	65
9月	4,542	2,224	2,318	4,237	2,098	2,139	305	126	179
10月	4,765	2,387	2,378	4,490	2,225	2,265	275	162	113
11月	4,515	2,158	2,357	4,470	2,202	2,268	45	△44	89
12月	4,270	2,068	2,202	4,619	2,331	2,288	△349	△263	△86
年次・月次	再掲						区内移動		
	都内移動		他県との移動		国外との移動				
	転入	転出	転入	転出	転入	転出			
平成24年	27,601	27,114	35,461	31,438	4,005	4,193	23,878		
平成25年	29,032	28,324	31,914	26,778	5,100	4,473	15,892		
平成26年	28,373	28,297	31,164	26,616	5,522	4,552	15,631		
平成27年	29,828	29,528	33,335	27,269	6,233	4,854	16,461		
平成28年	28,411	28,510	32,490	26,547	6,659	4,732	15,007		
1月	1,922	1,997	1,954	1,664	421	250	1,071		
2月	2,464	2,480	2,349	1,980	352	298	1,225		
3月	3,885	3,461	7,446	4,702	952	474	1,811		
4月	2,815	2,523	4,649	3,206	1,009	565	1,468		
5月	2,138	2,230	2,204	1,814	428	279	1,223		
6月	2,165	2,058	1,958	1,834	528	352	1,183		
7月	2,118	2,261	2,068	1,997	568	576	1,229		
8月	2,288	2,347	2,207	1,963	612	662	1,190		
9月	2,017	2,108	1,869	1,772	648	357	1,125		
10月	2,155	2,344	2,019	1,860	580	286	1,215		
11月	2,272	2,381	1,971	1,880	268	209	1,189		
12月	2,172	2,320	1,796	1,875	293	424	1,078		

資料:地域行政部住民記録・戸籍課

注1.職権消除後の転出は、さらに1件の減として計数しているため、実際の人口の増減とは必ずしも一致しない。

注2.平成24年7月以降は外国人を含む。

注3.平成25年以降は住民基本台帳カードによる特例転出を含む。

※平成28年の年間の転出総数・増減総数及び12月の増減総数について、訂正しました。(平成29年7月20日)

第12表 前住地別転入者数

(単位 = 人)

平成28年

地域	総数	男	女	地域	総数	男	女
総数	67,970	33,510	34,460	滋賀県	168	104	64
北海道	1,051	554	497	京都府	543	288	255
青森県	267	126	141	大阪府	1,993	1,048	945
岩手県	233	92	141	兵庫県	1,199	588	611
宮城県	615	314	301	奈良県	162	83	79
秋田県	224	115	109	和歌山県	124	72	52
山形県	184	91	93	鳥取県	90	60	30
福島県	415	203	212	島根県	93	43	50
茨城県	806	417	389	岡山県	245	122	123
栃木県	465	221	244	広島県	544	287	257
群馬県	451	204	247	山口県	174	78	96
埼玉県	2,914	1,426	1,488	徳島県	93	48	45
千葉県	2,584	1,284	1,300	香川県	197	99	98
東京都	28,411	13,800	14,611	愛媛県	193	96	97
神奈川県	8,927	4,304	4,623	高知県	120	62	58
新潟県	525	231	294	福岡県	1,082	533	549
富山県	147	69	78	佐賀県	112	60	52
石川県	232	114	118	長崎県	201	110	91
福井県	108	54	54	熊本県	291	145	146
山梨県	290	130	160	大分県	176	78	98
長野県	600	291	309	宮崎県	194	88	106
岐阜県	223	129	94	鹿児島県	269	150	119
静岡県	920	470	450	沖縄県	344	166	178
愛知県	1,461	757	704	国外	6,659	3,346	3,313
三重県	241	109	132	住所なし	410	251	159

資料:地域行政部住民記録・戸籍課

注:転入者数には外国人を含む。

第13表 人口の推移(国勢調査)

(単位 世帯数=世帯 人口、人口密度=人 増減率=%)

年次	世帯数	人口			人口密度 (1km ² あたり)	対前回 増減人口	対前回 人口増減率
		総数	男	女			
大正9年10月1日	6,670	39,952	22,100	17,852	…	—	—
大正14年10月1日	18,091	87,965	47,120	40,845	…	48,013	120.18
昭和5年10月1日	32,634	149,323	78,623	70,700	…	61,358	69.75
昭和10年10月1日	42,515	210,701	107,041	103,660	…	61,378	41.10
昭和15年10月1日	58,075	281,804	141,241	140,563	…	71,103	33.75
昭和20年11月1日	…	276,450	138,152	138,298	4,701	△5,354	△1.90
昭和22年10月1日	89,094	356,170	178,226	177,944	6,056	79,720	28.84
昭和25年10月1日	98,285	408,226	204,085	204,141	6,941	52,056	14.62
昭和30年10月1日	123,886	523,630	265,557	258,073	8,904	115,404	28.27
昭和35年10月1日	183,825	653,210	332,910	320,300	11,107	129,580	24.75
昭和40年10月1日	226,179	742,880	379,654	363,226	12,632	89,670	13.73
昭和45年10月1日	266,611	787,338	400,772	386,566	13,388	44,458	5.98
昭和50年10月1日	301,603	805,787	409,027	396,760	13,702	18,449	2.34
昭和55年10月1日	302,973	797,292	402,863	394,429	13,557	△8,495	△1.05
昭和60年10月1日	344,467	811,304	408,546	402,758	13,795	14,012	1.76
平成2年10月1日	351,152	789,051	391,576	397,475	13,586	△22,253	△2.74
平成7年10月1日	365,041	781,104	381,305	399,799	13,449	△7,947	△1.01
平成12年10月1日	404,792	814,901	398,741	416,160	14,031	33,797	4.33
平成17年10月1日	429,680	841,165	404,966	436,199	14,483	26,264	3.22
平成22年10月1日	448,961	877,138	419,671	457,467	15,102	35,973	4.28
平成27年10月1日	463,632	903,346	428,874	474,472	15,562	26,208	2.99

資料;総務省統計局

注1.昭和20年11月1日は、人口調査による。

注2.昭和5年と昭和10年の世帯数は、「昭和10年東京市統計年表」による。

第14表 年齢(5歳階級)別人口の推移(国勢調査)

年齢	各年10月1日									
	平成7年		平成12年		平成17年		平成22年		平成27年	
	人口	構成比	人口	構成比	人口	構成比	人口	構成比	人口	構成比
総数	781,104	100.0	814,901	100.0	841,165	100.0	877,138	100.0	903,346	100.0
0～4歳	27,303	3.5	28,227	3.5	29,001	3.4	33,478	3.8	33,875	3.7
5～9歳	28,112	3.6	27,404	3.4	29,301	3.5	31,199	3.6	31,762	3.5
10～14歳	31,639	4.1	28,510	3.5	28,238	3.4	31,055	3.5	31,382	3.5
15～19歳	47,341	6.1	41,459	5.1	35,514	4.2	34,835	4.0	37,297	4.1
20～24歳	89,383	11.4	76,890	9.4	62,316	7.4	54,322	6.2	47,765	5.3
25～29歳	80,604	10.3	79,191	9.7	75,087	8.9	70,675	8.1	51,137	5.7
30～34歳	67,802	8.7	73,286	9.0	80,214	9.5	81,051	9.2	62,047	6.9
35～39歳	53,674	6.9	63,672	7.8	73,822	8.8	82,862	9.4	70,814	7.8
40～44歳	49,710	6.4	51,672	6.3	64,288	7.6	76,466	8.7	76,250	8.4
45～49歳	60,860	7.8	48,100	5.9	51,916	6.2	65,601	7.5	71,446	7.9
50～54歳	51,343	6.6	58,584	7.2	47,052	5.6	51,848	5.9	62,270	6.9
55～59歳	45,850	5.9	48,781	6.0	55,741	6.6	45,997	5.2	49,842	5.5
60～64歳	42,779	5.5	43,098	5.3	45,633	5.4	53,740	6.1	44,449	4.9
65～69歳	36,130	4.6	40,335	4.9	39,537	4.7	43,253	4.9	52,000	5.8
70～74歳	26,863	3.4	34,082	4.2	36,528	4.3	36,760	4.2	41,861	4.6
75～79歳	18,180	2.3	24,645	3.0	29,832	3.5	32,777	3.7	34,290	3.8
80～84歳	13,228	1.7	15,104	1.9	19,693	2.3	24,908	2.8	28,461	3.2
85～89歳	6,927	0.9	9,303	1.1	10,224	1.2	14,354	1.6	18,264	2.0
90～94歳	2,506	0.3	3,547	0.4	4,874	0.6	5,747	0.7	7,355	0.8
95～99歳	510	0.1	886	0.1	1,322	0.2	1,769	0.2	1,898	0.2
100歳以上	54	0.0	98	0.0	187	0.0	289	0.0	383	0.0
年齢不詳	306	0.0	18,027	2.2	20,845	2.5	4,152	0.5	48,498	5.4
(再掲)										
(年少人口)										
0～14歳	87,054	11.1	84,141	10.3	86,540	10.3	95,732	11.0	97,019	11.3
(生産年齢人口)										
15～64歳	589,346	75.5	584,733	71.8	591,583	70.3	617,397	70.7	573,317	67.1
(老年人口)										
65歳以上	104,398	13.4	128,000	15.7	142,197	16.9	159,857	18.3	184,512	21.6

資料:総務省統計局

注1.構成比は、小数点第2位以下の数値を四捨五入しているため、内訳の合計が総数とは一致しない場合がある。

注2.平成22年以降の年少人口・生産年齢人口・老年人口の構成比は、年齢不詳を除いて算出している。

第15表 東京都地域別人口の推移(国勢調査)

地域	各年10月1日				
	平成7年	平成12年	平成17年	平成22年	平成27年
総数	11,773,605	12,064,101	12,576,611	13,159,417	13,515,271
区部	7,967,614	8,134,688	8,489,653	8,945,695	9,272,740
千代田区	34,780	36,035	41,778	47,115	58,406
中央区	63,923	72,526	98,399	122,762	141,183
港区	144,885	159,398	185,861	205,131	243,283
新宿区	279,048	286,726	305,716	326,309	333,560
文京区	172,474	176,017	189,632	206,626	219,724
台東区	153,918	156,325	165,186	175,928	198,073
墨田区	215,681	215,979	231,173	247,606	256,274
江東区	365,604	376,840	420,845	460,819	498,109
品川区	325,377	324,608	346,357	365,302	386,855
目黒区	243,100	250,140	264,064	268,330	277,622
大田区	636,276	650,331	665,674	693,373	717,082
世田谷区	781,104	814,901	841,165	877,138	903,346
渋谷区	188,472	196,682	203,334	204,492	224,533
中野区	306,581	309,526	310,627	314,750	328,215
杉並区	515,803	522,103	528,587	549,569	563,997
豊島区	246,252	249,017	250,585	284,678	291,167
北区	334,127	326,764	330,412	335,544	341,076
荒川区	176,886	180,468	191,207	203,296	212,264
板橋区	511,415	513,575	523,083	535,824	561,916
練馬区	635,746	658,132	692,339	716,124	721,722
足立区	622,270	617,123	624,807	683,426	670,122
葛飾区	424,478	421,519	424,878	442,586	442,913
江戸川区	589,414	619,953	653,944	678,967	681,298
市部	3,712,682	3,841,419	3,998,911	4,127,157	4,157,706
八王子市	503,363	536,046	560,012	580,053	577,513
立川市	157,884	164,709	172,566	179,668	176,295
武蔵野市	135,051	135,746	137,525	138,734	144,730
三鷹市	165,721	171,612	177,016	186,083	186,936
青梅市	137,234	141,394	142,354	139,339	137,381
府中市	216,211	226,769	245,623	255,506	260,274
昭島市	107,292	106,532	110,143	112,297	111,539
調布市	198,574	204,759	216,119	223,593	229,061
町田市	360,525	377,494	405,544	427,016	432,348
小金井市	109,279	111,825	114,112	118,852	121,396
小平市	172,946	178,623	183,796	187,035	190,005
日野市	166,537	167,942	176,538	180,052	186,283
東村山市	135,112	142,290	144,929	153,557	149,956
国分寺市	105,786	111,404	117,604	120,650	122,742
国立市	66,719	72,187	72,667	75,510	73,655
福生市	61,497	61,427	61,074	59,796	58,395
狛江市	74,656	75,711	78,319	78,751	80,249
東大和市	76,355	77,212	79,353	83,068	85,157
清瀬市	67,386	68,037	73,529	74,104	74,864
東久留米市	111,097	113,302	115,330	116,546	116,632
武蔵村山市	67,015	66,052	66,553	70,053	71,229
多摩市	148,113	145,862	145,877	147,648	146,631
稲城市	62,806	69,235	76,492	84,835	87,636
羽村市	55,095	56,013	56,514	57,032	55,833
あきる野市	75,355	78,351	79,587	80,868	80,954
西東京市	175,073	180,885	189,735	196,511	200,012
郡部	61,232	60,354	59,303	58,750	58,334
島部	32,077	27,640	28,744	27,815	26,491

資料:総務省統計局、東京都総務局統計部

注.平成22年の数値は、平成27年10月1日現在の区市町村の境界に基づいて組替えた数値である。

第16表 目 次

頁		頁	
38	総 数（日本人のみ）	114	玉川地域
40	地域別（日本人のみ）	114	奥沢まちづくりセンター
50	総 数（外国人のみ）		東玉川、奥沢1～3丁目
50	地域別（外国人のみ）	116	九品仏まちづくりセンター
			玉川田園調布、奥沢4～8丁目
55	町丁別	120	等々力まちづくりセンター
56	世田谷地域		玉堤、等々力、尾山台
56	池尻まちづくりセンター	128	上野毛まちづくりセンター
	池尻1～3丁目、4丁目（1～32番）、三宿		上野毛、野毛、中町
58	太子堂まちづくりセンター	134	用賀まちづくりセンター
	太子堂、三軒茶屋1丁目		上用賀、用賀、玉川、瀬田、玉川台
62	若林まちづくりセンター	144	深沢まちづくりセンター
	若林、三軒茶屋2丁目		駒沢3～5丁目、駒沢公園、新町、桜新町、深沢
66	上町まちづくりセンター		
	世田谷、桜、弦巻	156	砧地域
72	経堂まちづくりセンター	156	祖師谷まちづくりセンター
	宮坂、桜丘、経堂		祖師谷、千歳台1・2丁目
80	下馬まちづくりセンター	160	成城まちづくりセンター
	下馬、野沢		成城
84	上馬まちづくりセンター	164	船橋まちづくりセンター
	上馬、駒沢1・2丁目		船橋、千歳台3～6丁目
90	北沢地域	170	喜多見まちづくりセンター
90	梅丘まちづくりセンター		喜多見、宇奈根、鎌田
	代田1～3丁目、梅丘、豪徳寺	180	砧まちづくりセンター
94	代沢まちづくりセンター		岡本、大蔵、砧、砧公園
	代沢、池尻4丁目（33～39番）	190	烏山地域
98	新代田まちづくりセンター	190	上北沢まちづくりセンター
	代田4～6丁目、羽根木、大原		上北沢、八幡山
102	北沢まちづくりセンター	194	上祖師谷まちづくりセンター
	北沢		上祖師谷、粕谷
104	松原まちづくりセンター	200	烏山まちづくりセンター
	松原		給田、南烏山、北烏山
108	松沢まちづくりセンター		
	赤堤、桜上水		

第16表 町丁・男女・年齢別人口

総数(日本人のみ)

年 齢	総 数	男	女	年 齢	総 数	男	女
総 数	874,339	414,901	459,438				
0～4	37,212	19,050	18,162	25～29	57,548	27,590	29,958
0	7,447	3,847	3,600	25	10,942	5,273	5,669
1	7,708	3,888	3,820	26	10,975	5,257	5,718
2	7,543	3,871	3,672	27	11,095	5,310	5,785
3	7,418	3,832	3,586	28	12,086	5,804	6,282
4	7,096	3,612	3,484	29	12,450	5,946	6,504
5～9	35,192	18,142	17,050	30～34	67,391	32,272	35,119
5	7,102	3,655	3,447	30	12,558	5,978	6,580
6	7,329	3,760	3,569	31	13,060	6,218	6,842
7	7,048	3,620	3,428	32	13,860	6,667	7,193
8	6,922	3,614	3,308	33	13,983	6,771	7,212
9	6,791	3,493	3,298	34	13,930	6,638	7,292
10～14	32,042	16,661	15,381	35～39	73,830	35,326	38,504
10	6,428	3,325	3,103	35	13,944	6,832	7,112
11	6,409	3,361	3,048	36	14,434	6,898	7,536
12	6,357	3,288	3,069	37	14,914	7,083	7,831
13	6,416	3,353	3,063	38	15,311	7,275	8,036
14	6,432	3,334	3,098	39	15,227	7,238	7,989
15～19	33,476	17,062	16,414	40～44	79,172	37,592	41,580
15	6,473	3,414	3,059	40	15,600	7,443	8,157
16	6,522	3,323	3,199	41	15,304	7,225	8,079
17	6,402	3,267	3,135	42	16,234	7,798	8,436
18	6,632	3,308	3,324	43	16,166	7,623	8,543
19	7,447	3,750	3,697	44	15,868	7,503	8,365
20～24	46,803	23,001	23,802	45～49	76,566	36,738	39,828
20	8,041	4,054	3,987	45	15,557	7,270	8,287
21	8,778	4,333	4,445	46	15,418	7,273	8,145
22	9,500	4,711	4,789	47	14,937	7,071	7,866
23	9,918	4,791	5,127	48	15,090	7,428	7,662
24	10,566	5,112	5,454	49	15,564	7,696	7,868

平成29年1月1日

年 齡	総 数	男	女	年 齡	総 数	男	女
50～54	63,633	31,586	32,047	75～79	33,034	13,890	19,144
50	11,522	5,690	5,832	75	7,736	3,360	4,376
51	14,695	7,308	7,387	76	6,977	2,937	4,040
52	13,449	6,713	6,736	77	5,956	2,518	3,438
53	12,477	6,101	6,376	78	5,866	2,414	3,452
54	11,490	5,774	5,716	79	6,499	2,661	3,838
55～59	50,548	24,898	25,650	80～84	28,145	10,824	17,321
55	10,997	5,408	5,589	80	6,113	2,429	3,684
56	10,668	5,325	5,343	81	6,300	2,554	3,746
57	10,197	4,971	5,226	82	5,437	2,093	3,344
58	9,826	4,777	5,049	83	5,229	1,919	3,310
59	8,860	4,417	4,443	84	5,066	1,829	3,237
60～64	41,869	20,476	21,393	85～89	18,355	6,149	12,206
60	8,825	4,352	4,473	85	4,381	1,535	2,846
61	8,434	4,139	4,295	86	4,014	1,414	2,600
62	8,085	4,012	4,073	87	3,791	1,294	2,497
63	8,051	3,897	4,154	88	3,238	1,013	2,225
64	8,474	4,076	4,398	89	2,931	893	2,038
65～69	50,549	23,963	26,586	90～94	8,661	2,440	6,221
65	8,648	4,150	4,498	90	2,460	800	1,660
66	9,162	4,405	4,757	91	2,189	625	1,564
67	10,801	5,123	5,678	92	1,687	452	1,235
68	10,853	5,107	5,746	93	1,306	332	974
69	11,085	5,178	5,907	94	1,019	231	788
70～74	37,493	16,709	20,784	95～99	2,404	472	1,932
70	7,362	3,387	3,975	95	837	167	670
71	6,578	2,987	3,591	96	617	119	498
72	7,758	3,453	4,305	97	416	89	327
73	8,138	3,584	4,554	98	304	50	254
74	7,657	3,298	4,359	99	230	47	183
				100以上	416	60	356

世田谷地域(日本人のみ)

年 齢	総 数	男	女	年 齢	総 数	男	女
総 数	240,063	113,714	126,349				
0～4	10,121	5,164	4,957	25～29	18,083	8,654	9,429
0	2,105	1,122	983	25	3,319	1,586	1,733
1	2,098	1,071	1,027	26	3,421	1,630	1,791
2	2,054	1,004	1,050	27	3,463	1,663	1,800
3	1,959	1,006	953	28	3,841	1,817	2,024
4	1,905	961	944	29	4,039	1,958	2,081
5～9	8,674	4,425	4,249	30～34	21,241	10,193	11,048
5	1,784	929	855	30	4,036	1,915	2,121
6	1,843	912	931	31	4,222	2,010	2,212
7	1,702	878	824	32	4,336	2,109	2,227
8	1,740	899	841	33	4,358	2,097	2,261
9	1,605	807	798	34	4,289	2,062	2,227
10～14	7,645	3,945	3,700	35～39	22,245	10,731	11,514
10	1,605	834	771	35	4,286	2,103	2,183
11	1,518	768	750	36	4,447	2,147	2,300
12	1,504	797	707	37	4,517	2,142	2,375
13	1,485	772	713	38	4,492	2,120	2,372
14	1,533	774	759	39	4,503	2,219	2,284
15～19	8,047	4,126	3,921	40～44	22,100	10,535	11,565
15	1,532	836	696	40	4,470	2,163	2,307
16	1,583	808	775	41	4,262	2,002	2,260
17	1,525	784	741	42	4,539	2,155	2,384
18	1,614	804	810	43	4,483	2,138	2,345
19	1,793	894	899	44	4,346	2,077	2,269
20～24	12,889	6,240	6,649	45～49	20,709	10,036	10,673
20	2,027	1,009	1,018	45	4,172	2,001	2,171
21	2,346	1,121	1,225	46	4,376	2,089	2,287
22	2,654	1,302	1,352	47	4,053	1,919	2,134
23	2,772	1,327	1,445	48	3,983	1,949	2,034
24	3,090	1,481	1,609	49	4,125	2,078	2,047

平成29年1月1日

年 齢	総 数	男	女	年 齢	総 数	男	女
50～54	16,547	8,217	8,330	75～79	8,869	3,706	5,163
50	3,002	1,481	1,521	75	2,091	895	1,196
51	3,812	1,921	1,891	76	1,859	779	1,080
52	3,482	1,715	1,767	77	1,582	671	911
53	3,333	1,640	1,693	78	1,571	632	939
54	2,918	1,460	1,458	79	1,766	729	1,037
55～59	13,187	6,441	6,746	80～84	7,367	2,793	4,574
55	2,834	1,436	1,398	80	1,633	656	977
56	2,741	1,340	1,401	81	1,617	635	982
57	2,650	1,231	1,419	82	1,419	559	860
58	2,669	1,297	1,372	83	1,379	494	885
59	2,293	1,137	1,156	84	1,319	449	870
60～64	11,092	5,366	5,726	85～89	4,803	1,599	3,204
60	2,288	1,119	1,169	85	1,090	376	714
61	2,229	1,071	1,158	86	1,084	378	706
62	2,154	1,040	1,114	87	1,002	350	652
63	2,106	1,019	1,087	88	838	247	591
64	2,315	1,117	1,198	89	789	248	541
65～69	13,463	6,397	7,066	90～94	2,264	608	1,656
65	2,263	1,081	1,182	90	628	217	411
66	2,473	1,229	1,244	91	552	131	421
67	2,875	1,386	1,489	92	469	123	346
68	2,880	1,344	1,536	93	348	74	274
69	2,972	1,357	1,615	94	267	63	204
70～74	9,989	4,401	5,588	95～99	620	122	498
70	1,945	876	1,069	95	201	39	162
71	1,759	759	1,000	96	174	35	139
72	2,086	929	1,157	97	113	28	85
73	2,174	940	1,234	98	72	12	60
74	2,025	897	1,128	99	60	8	52
				100以上	108	15	93

北沢地域(日本人のみ)

年 齢	総 数	男	女	年 齢	総 数	男	女
総 数	145,705	69,550	76,155				
0～4	4,934	2,552	2,382	25～29	12,478	6,231	6,247
0	1,081	553	528	25	2,360	1,189	1,171
1	1,013	516	497	26	2,375	1,205	1,170
2	1,004	529	475	27	2,429	1,197	1,232
3	972	518	454	28	2,649	1,320	1,329
4	864	436	428	29	2,665	1,320	1,345
5～9	4,496	2,327	2,169	30～34	13,355	6,734	6,621
5	872	450	422	30	2,609	1,330	1,279
6	959	511	448	31	2,596	1,311	1,285
7	907	465	442	32	2,763	1,382	1,381
8	873	456	417	33	2,740	1,385	1,355
9	885	445	440	34	2,647	1,326	1,321
10～14	4,104	2,166	1,938	35～39	12,860	6,363	6,497
10	804	433	371	35	2,639	1,331	1,308
11	779	405	374	36	2,598	1,310	1,288
12	796	409	387	37	2,555	1,267	1,288
13	870	462	408	38	2,610	1,267	1,343
14	855	457	398	39	2,458	1,188	1,270
15～19	4,907	2,513	2,394	40～44	12,465	5,933	6,532
15	901	459	442	40	2,587	1,248	1,339
16	939	482	457	41	2,524	1,220	1,304
17	918	473	445	42	2,542	1,246	1,296
18	958	492	466	43	2,408	1,120	1,288
19	1,191	607	584	44	2,404	1,099	1,305
20～24	8,852	4,415	4,437	45～49	11,521	5,501	6,020
20	1,312	698	614	45	2,397	1,115	1,282
21	1,488	718	770	46	2,279	1,076	1,203
22	1,787	864	923	47	2,113	992	1,121
23	2,092	1,017	1,075	48	2,324	1,131	1,193
24	2,173	1,118	1,055	49	2,408	1,187	1,221

平成29年1月1日

年 齡	総 数	男	女	年 齡	総 数	男	女
50～54	10,068	4,962	5,106	75～79	5,541	2,374	3,167
50	1,835	925	910	75	1,279	574	705
51	2,263	1,123	1,140	76	1,126	492	634
52	2,122	1,053	1,069	77	1,038	440	598
53	1,955	922	1,033	78	998	415	583
54	1,893	939	954	79	1,100	453	647
55～59	8,377	4,125	4,252	80～84	4,858	1,813	3,045
55	1,866	922	944	80	1,060	396	664
56	1,788	870	918	81	1,054	418	636
57	1,655	854	801	82	937	337	600
58	1,578	756	822	83	916	345	571
59	1,490	723	767	84	891	317	574
60～64	6,876	3,310	3,566	85～89	3,270	1,067	2,203
60	1,463	708	755	85	783	268	515
61	1,329	614	715	86	686	227	459
62	1,374	690	684	87	663	241	422
63	1,384	668	716	88	590	162	428
64	1,326	630	696	89	548	169	379
65～69	8,324	3,855	4,469	90～94	1,627	449	1,178
65	1,367	645	722	90	454	138	316
66	1,558	746	812	91	405	112	293
67	1,789	802	987	92	321	89	232
68	1,755	808	947	93	239	67	172
69	1,855	854	1,001	94	208	43	165
70～74	6,299	2,772	3,527	95～99	410	81	329
70	1,174	531	643	95	144	32	112
71	1,113	507	606	96	105	19	86
72	1,333	570	763	97	75	14	61
73	1,392	624	768	98	56	9	47
74	1,287	540	747	99	30	7	23
				100以上	83	7	76

玉川地域(日本人のみ)

年 齢	総 数	男	女	年 齢	総 数	男	女
総 数	216,027	100,744	115,283				
0～4	9,805	5,011	4,794	25～29	11,985	5,590	6,395
0	1,974	994	980	25	2,259	1,078	1,181
1	2,021	1,015	1,006	26	2,284	1,039	1,245
2	1,916	1,008	908	27	2,342	1,124	1,218
3	1,996	1,037	959	28	2,459	1,153	1,306
4	1,898	957	941	29	2,641	1,196	1,445
5～9	9,579	4,900	4,679	30～34	14,996	6,826	8,170
5	1,937	975	962	30	2,633	1,166	1,467
6	1,960	984	976	31	2,900	1,311	1,589
7	1,941	983	958	32	3,099	1,411	1,688
8	1,862	969	893	33	3,136	1,469	1,667
9	1,879	989	890	34	3,228	1,469	1,759
10～14	8,507	4,402	4,105	35～39	17,494	7,959	9,535
10	1,673	867	806	35	3,182	1,506	1,676
11	1,728	922	806	36	3,385	1,522	1,863
12	1,704	862	842	37	3,487	1,584	1,903
13	1,705	862	843	38	3,713	1,708	2,005
14	1,697	889	808	39	3,727	1,639	2,088
15～19	8,656	4,407	4,249	40～44	19,699	9,038	10,661
15	1,736	913	823	40	3,767	1,724	2,043
16	1,735	889	846	41	3,809	1,717	2,092
17	1,683	841	842	42	4,017	1,890	2,127
18	1,700	838	862	43	4,118	1,871	2,247
19	1,802	926	876	44	3,988	1,836	2,152
20～24	10,554	5,258	5,296	45～49	19,602	8,967	10,635
20	1,919	965	954	45	3,881	1,744	2,137
21	2,081	1,070	1,011	46	3,882	1,759	2,123
22	2,124	1,061	1,063	47	3,915	1,768	2,147
23	2,139	1,049	1,090	48	3,903	1,830	2,073
24	2,291	1,113	1,178	49	4,021	1,866	2,155

平成29年1月1日

年 齢	総 数	男	女	年 齢	総 数	男	女
50～54	16,768	8,104	8,664	75～79	7,969	3,404	4,565
50	3,060	1,444	1,616	75	1,927	838	1,089
51	3,864	1,864	2,000	76	1,694	726	968
52	3,567	1,731	1,836	77	1,409	626	783
53	3,262	1,555	1,707	78	1,383	592	791
54	3,015	1,510	1,505	79	1,556	622	934
55～59	13,328	6,437	6,891	80～84	6,665	2,626	4,039
55	2,910	1,382	1,528	80	1,419	568	851
56	2,785	1,369	1,416	81	1,515	640	875
57	2,719	1,297	1,422	82	1,257	494	763
58	2,585	1,227	1,358	83	1,256	474	782
59	2,329	1,162	1,167	84	1,218	450	768
60～64	10,830	5,215	5,615	85～89	4,502	1,487	3,015
60	2,326	1,132	1,194	85	1,052	358	694
61	2,248	1,121	1,127	86	964	343	621
62	2,066	1,014	1,052	87	955	316	639
63	2,017	938	1,079	88	790	248	542
64	2,173	1,010	1,163	89	741	222	519
65～69	12,785	6,098	6,687	90～94	2,159	618	1,541
65	2,220	1,065	1,155	90	610	208	402
66	2,272	1,064	1,208	91	557	163	394
67	2,762	1,319	1,443	92	396	99	297
68	2,767	1,330	1,437	93	349	94	255
69	2,764	1,320	1,444	94	247	54	193
70～74	9,405	4,260	5,145	95～99	640	124	516
70	1,952	895	1,057	95	238	46	192
71	1,644	748	896	96	152	27	125
72	1,930	871	1,059	97	102	19	83
73	2,016	925	1,091	98	89	13	76
74	1,863	821	1,042	99	59	19	40
				100以上	99	13	86

砧地域(日本人のみ)

年 齢	総 数	男	女	年 齢	総 数	男	女
総 数	157,730	75,950	81,780				
0～4	7,408	3,791	3,617	25～29	7,639	3,716	3,923
0	1,352	701	651	25	1,554	777	777
1	1,536	764	772	26	1,498	737	761
2	1,526	795	731	27	1,427	677	750
3	1,517	771	746	28	1,556	761	795
4	1,477	760	717	29	1,604	764	840
5～9	7,783	4,043	3,740	30～34	9,685	4,546	5,139
5	1,554	804	750	30	1,743	829	914
6	1,573	846	727	31	1,770	803	967
7	1,559	808	751	32	2,001	974	1,027
8	1,533	802	731	33	2,057	954	1,103
9	1,564	783	781	34	2,114	986	1,128
10～14	7,474	3,914	3,560	35～39	11,860	5,709	6,151
10	1,482	741	741	35	2,138	1,055	1,083
11	1,507	819	688	36	2,196	1,042	1,154
12	1,515	771	744	37	2,400	1,166	1,234
13	1,506	819	687	38	2,554	1,212	1,342
14	1,464	764	700	39	2,572	1,234	1,338
15～19	7,300	3,765	3,535	40～44	14,391	6,931	7,460
15	1,498	791	707	40	2,708	1,280	1,428
16	1,458	732	726	41	2,712	1,313	1,399
17	1,408	727	681	42	2,977	1,446	1,531
18	1,446	722	724	43	3,011	1,444	1,567
19	1,490	793	697	44	2,983	1,448	1,535
20～24	7,896	3,966	3,930	45～49	14,645	7,211	7,434
20	1,527	795	732	45	2,951	1,387	1,564
21	1,562	786	776	46	2,907	1,374	1,533
22	1,600	819	781	47	2,844	1,396	1,448
23	1,606	793	813	48	2,921	1,528	1,393
24	1,601	773	828	49	3,022	1,526	1,496

平成29年1月1日

年 齢	総 数	男	女	年 齢	総 数	男	女
50～54	12,052	6,110	5,942	75～79	6,111	2,570	3,541
50	2,150	1,096	1,054	75	1,415	607	808
51	2,790	1,411	1,379	76	1,314	538	776
52	2,560	1,302	1,258	77	1,105	454	651
53	2,338	1,188	1,150	78	1,117	465	652
54	2,214	1,113	1,101	79	1,160	506	654
55～59	9,238	4,685	4,553	80～84	5,176	2,011	3,165
55	2,003	996	1,007	80	1,148	463	685
56	1,984	1,017	967	81	1,183	498	685
57	1,855	942	913	82	1,014	391	623
58	1,768	885	883	83	916	313	603
59	1,628	845	783	84	915	346	569
60～64	7,586	3,795	3,791	85～89	3,247	1,118	2,129
60	1,563	785	778	85	800	285	515
61	1,545	772	773	86	744	284	460
62	1,471	759	712	87	671	221	450
63	1,459	716	743	88	554	182	372
64	1,548	763	785	89	478	146	332
65～69	9,330	4,488	4,842	90～94	1,544	448	1,096
65	1,634	790	844	90	447	140	307
66	1,690	803	887	91	394	124	270
67	1,978	976	1,002	92	302	86	216
68	1,978	933	1,045	93	216	52	164
69	2,050	986	1,064	94	185	46	139
70～74	6,830	3,021	3,809	95～99	456	91	365
70	1,328	615	713	95	153	31	122
71	1,165	526	639	96	116	25	91
72	1,425	635	790	97	82	16	66
73	1,475	627	848	98	51	11	40
74	1,437	618	819	99	54	8	46
				100以上	79	21	58

烏山地域(日本人のみ)

年 齢	総 数	男	女	年 齢	総 数	男	女
総 数	114,814	54,943	59,871				
0～4	4,944	2,532	2,412	25～29	7,363	3,399	3,964
0	935	477	458	25	1,450	643	807
1	1,040	522	518	26	1,397	646	751
2	1,043	535	508	27	1,434	649	785
3	974	500	474	28	1,581	753	828
4	952	498	454	29	1,501	708	793
5～9	4,660	2,447	2,213	30～34	8,114	3,973	4,141
5	955	497	458	30	1,537	738	799
6	994	507	487	31	1,572	783	789
7	939	486	453	32	1,661	791	870
8	914	488	426	33	1,692	866	826
9	858	469	389	34	1,652	795	857
10～14	4,312	2,234	2,078	35～39	9,371	4,564	4,807
10	864	450	414	35	1,699	837	862
11	877	447	430	36	1,808	877	931
12	838	449	389	37	1,955	924	1,031
13	850	438	412	38	1,942	968	974
14	883	450	433	39	1,967	958	1,009
15～19	4,566	2,251	2,315	40～44	10,517	5,155	5,362
15	806	415	391	40	2,068	1,028	1,040
16	807	412	395	41	1,997	973	1,024
17	868	442	426	42	2,159	1,061	1,098
18	914	452	462	43	2,146	1,050	1,096
19	1,171	530	641	44	2,147	1,043	1,104
20～24	6,612	3,122	3,490	45～49	10,089	5,023	5,066
20	1,256	587	669	45	2,156	1,023	1,133
21	1,301	638	663	46	1,974	975	999
22	1,335	665	670	47	2,012	996	1,016
23	1,309	605	704	48	1,959	990	969
24	1,411	627	784	49	1,988	1,039	949

平成29年1月1日

年 齢	総 数	男	女	年 齢	総 数	男	女
50～54	8,198	4,193	4,005	75～79	4,544	1,836	2,708
50	1,475	744	731	75	1,024	446	578
51	1,966	989	977	76	984	402	582
52	1,718	912	806	77	822	327	495
53	1,589	796	793	78	797	310	487
54	1,450	752	698	79	917	351	566
55～59	6,418	3,210	3,208	80～84	4,079	1,581	2,498
55	1,384	672	712	80	853	346	507
56	1,370	729	641	81	931	363	568
57	1,318	647	671	82	810	312	498
58	1,226	612	614	83	762	293	469
59	1,120	550	570	84	723	267	456
60～64	5,485	2,790	2,695	85～89	2,533	878	1,655
60	1,185	608	577	85	656	248	408
61	1,083	561	522	86	536	182	354
62	1,020	509	511	87	500	166	334
63	1,085	556	529	88	466	174	292
64	1,112	556	556	89	375	108	267
65～69	6,647	3,125	3,522	90～94	1,067	317	750
65	1,164	569	595	90	321	97	224
66	1,169	563	606	91	281	95	186
67	1,397	640	757	92	199	55	144
68	1,473	692	781	93	154	45	109
69	1,444	661	783	94	112	25	87
70～74	4,970	2,255	2,715	95～99	278	54	224
70	963	470	493	95	101	19	82
71	897	447	450	96	70	13	57
72	984	448	536	97	44	12	32
73	1,081	468	613	98	36	5	31
74	1,045	422	623	99	27	5	22
				100以上	47	4	43

総数(外国人のみ)

平成29年1月1日

年 齢	総 数	男	女
総 数	18,196	9,318	8,878
0～4	415	206	209
5～9	363	196	167
10～14	363	195	168
15～19	651	338	313
20～24	2,266	1,115	1,151
25～29	2,943	1,451	1,492
30～34	2,410	1,227	1,183
35～39	2,095	1,096	999
40～44	1,644	888	756
45～49	1,576	825	751
50～54	1,167	640	527
55～59	793	413	380
60～64	558	271	287
65～69	330	166	164
70～74	224	119	105
75～79	150	65	85
80～84	121	51	70
85～89	75	32	43
90～94	42	21	21
95～99	9	3	6
100以上	1	0	1

世田谷地域(外国人のみ)

平成29年1月1日

年 齢	総 数	男	女
総 数	4,799	2,441	2,358
0～4	110	56	54
5～9	83	45	38
10～14	80	42	38
15～19	102	51	51
20～24	544	249	295
25～29	820	377	443
30～34	737	384	353
35～39	621	336	285
40～44	426	246	180
45～49	369	195	174
50～54	278	152	126
55～59	194	101	93
60～64	154	69	85
65～69	109	53	56
70～79	109	56	53
80～89	48	20	28
90以上	15	9	6

北沢地域(外国人のみ)

平成29年1月1日

年 齢	総 数	男	女
総 数	3,796	2,000	1,796
0～4	54	26	28
5～9	44	23	21
10～14	39	23	16
15～19	149	70	79
20～24	647	324	323
25～29	815	427	388
30～34	561	281	280
35～39	415	239	176
40～44	273	165	108
45～49	240	136	104
50～54	190	105	85
55～59	134	65	69
60～64	91	47	44
65～69	53	31	22
70～79	43	18	25
80～89	36	17	19
90以上	12	3	9

玉川地域(外国人のみ)

平成29年1月1日

年 齢	総 数	男	女
総 数	4,822	2,538	2,284
0～4	117	49	68
5～9	141	75	66
10～14	152	80	72
15～19	173	95	78
20～24	383	197	186
25～29	653	323	330
30～34	567	296	271
35～39	554	285	269
40～44	522	285	237
45～49	526	289	237
50～54	365	219	146
55～59	249	136	113
60～64	150	81	69
65～69	86	45	41
70～79	121	60	61
80～89	53	20	33
90以上	10	3	7

砧地域(外国人のみ)

平成29年1月1日

年 齢	総 数	男	女
総 数	2,458	1,234	1,224
0～4	76	41	35
5～9	55	32	23
10～14	55	30	25
15～19	88	45	43
20～24	229	126	103
25～29	285	140	145
30～34	270	137	133
35～39	277	129	148
40～44	243	114	129
45～49	272	130	142
50～54	196	102	94
55～59	129	74	55
60～64	91	39	52
65～69	55	24	31
70～79	82	44	38
80～89	43	20	23
90以上	12	7	5

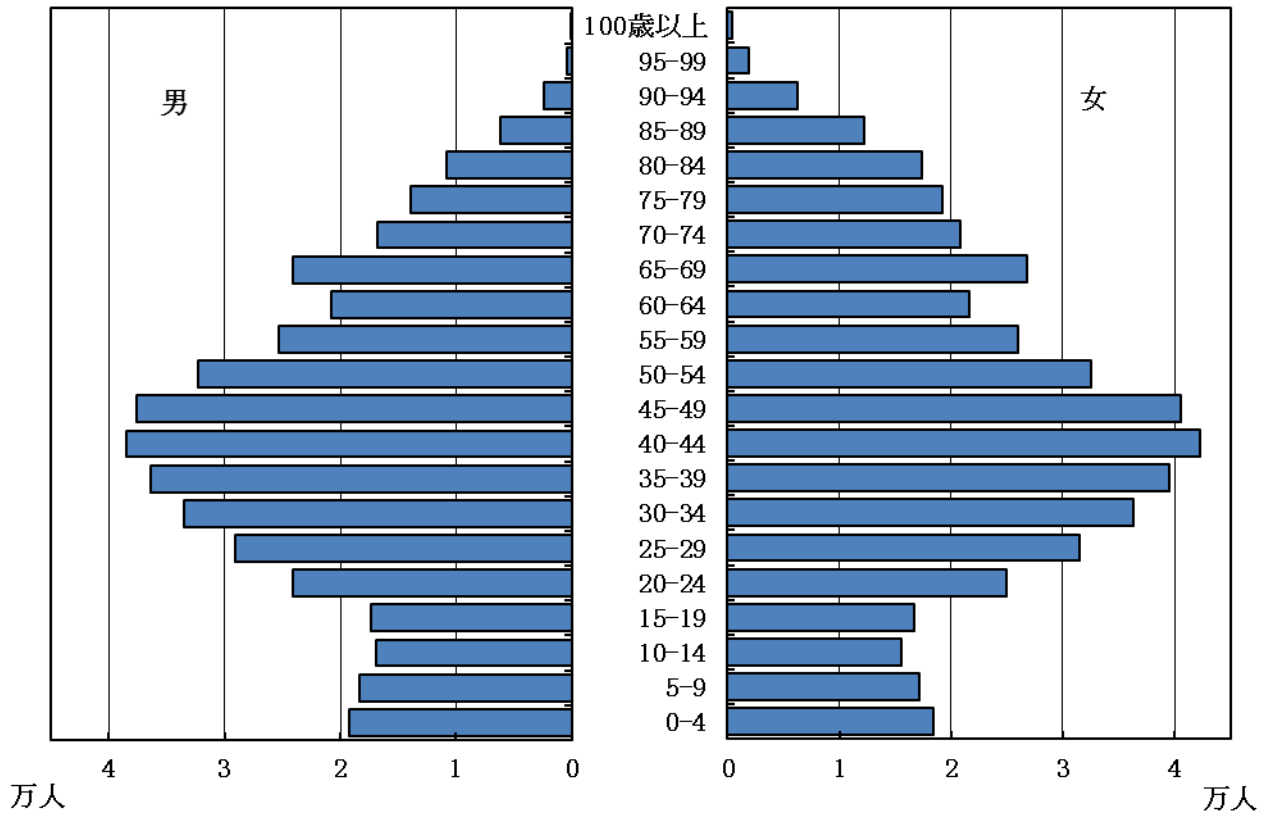
烏山地域(外国人のみ)

平成29年1月1日

年 齢	総 数	男	女
総 数	2,321	1,105	1,216
0～4	58	34	24
5～9	40	21	19
10～14	37	20	17
15～19	139	77	62
20～24	463	219	244
25～29	370	184	186
30～34	275	129	146
35～39	228	107	121
40～44	180	78	102
45～49	169	75	94
50～54	138	62	76
55～59	87	37	50
60～64	72	35	37
65～69	27	13	14
70～79	19	6	13
80～89	16	6	10
90以上	3	2	1

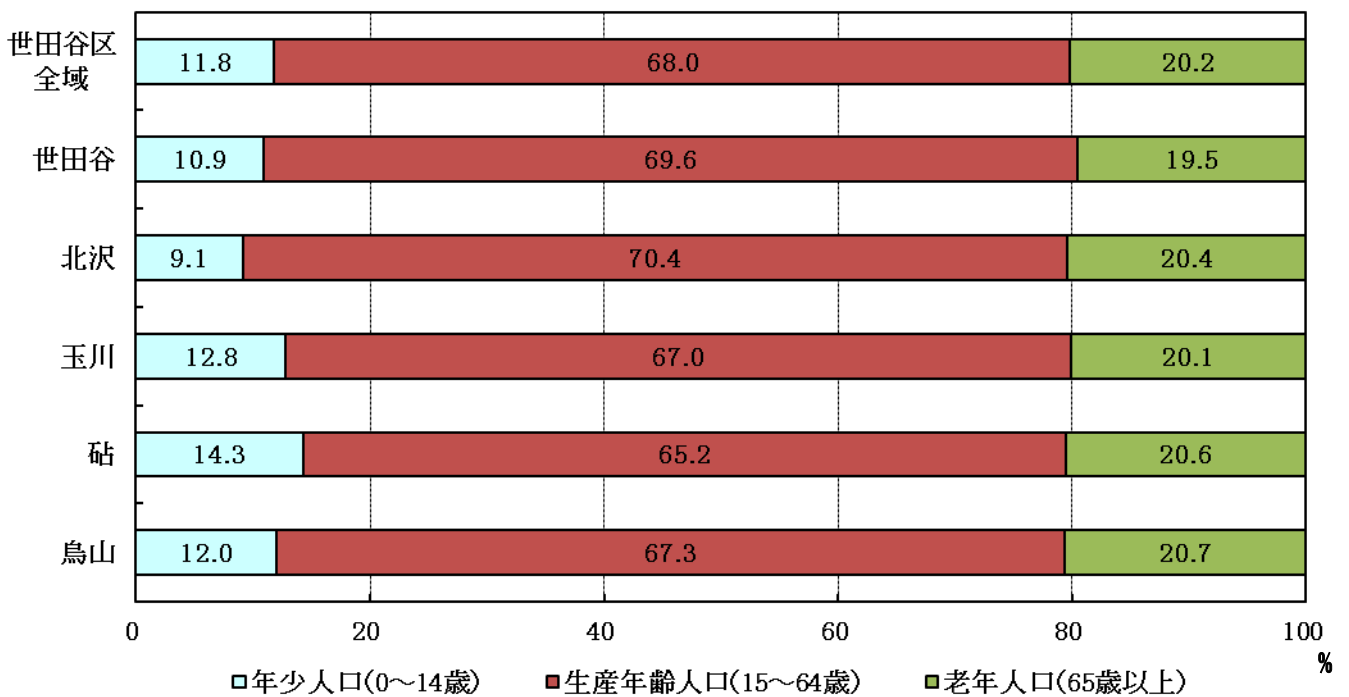
第11図 人口ピラミッド

人口編 第16表
平成29年1月1日現在



第12図 地域別年齢3区分別人口構成比

人口編 第16表
平成29年1月1日現在



町丁・男女・年齢別人口

世田谷地域

北沢地域

玉川地域

砧地域

烏山地域

町丁・男女・年齢別人口 - 世田谷地域

平成29年1月1日

年齢	池尻まちづくりセンター			池尻1丁目			池尻2丁目			池尻3丁目		
	総数	男	女	総数	男	女	総数	男	女	総数	男	女
総数	23,466	11,348	12,118	1,500	830	670	4,664	2,188	2,476	4,782	2,232	2,550
0～4	983	492	491	92	44	48	212	100	112	146	71	75
0	202	97	105	13	4	9	56	34	22	38	12	26
1	216	103	113	21	11	10	38	11	27	30	13	17
2	207	101	106	21	10	11	46	20	26	30	16	14
3	192	103	89	15	7	8	39	17	22	25	17	8
4	166	88	78	22	12	10	33	18	15	23	13	10
5～9	780	408	372	84	37	47	129	74	55	98	47	51
5	165	98	67	19	9	10	28	19	9	21	12	9
6	173	85	88	18	5	13	28	17	11	21	11	10
7	164	87	77	16	7	9	30	14	16	18	8	10
8	150	70	80	13	8	5	24	10	14	18	7	11
9	128	68	60	18	8	10	19	14	5	20	9	11
10～14	617	327	290	76	42	34	100	56	44	76	37	39
10	141	80	61	16	9	7	28	16	12	20	12	8
11	114	61	53	14	8	6	23	9	14	15	8	7
12	117	56	61	12	5	7	19	12	7	10	4	6
13	113	60	53	18	8	10	11	8	3	12	4	8
14	132	70	62	16	12	4	19	11	8	19	9	10
15～19	645	351	294	63	31	32	107	67	40	109	56	53
15	121	63	58	11	3	8	20	9	11	15	9	6
16	117	65	52	14	8	6	17	12	5	28	12	16
17	134	75	59	14	5	9	21	17	4	22	14	8
18	147	85	62	13	10	3	36	23	13	20	13	7
19	126	63	63	11	5	6	13	6	7	24	8	16
20～24	1,207	609	598	85	55	30	234	104	130	297	145	152
20	163	83	80	20	12	8	29	13	16	33	16	17
21	189	98	91	17	12	5	35	15	20	47	21	26
22	228	108	120	12	9	3	53	27	26	48	21	27
23	297	156	141	14	9	5	62	27	35	79	40	39
24	330	164	166	22	13	9	55	22	33	90	47	43
25～29	2,110	1,078	1,032	192	122	70	422	196	226	527	241	286
25	375	204	171	34	19	15	69	33	36	94	47	47
26	386	192	194	38	22	16	71	35	36	105	43	62
27	423	228	195	46	31	15	82	37	45	98	49	49
28	474	242	232	41	30	11	101	49	52	117	48	69
29	452	212	240	33	20	13	99	42	57	113	54	59
30～34	2,398	1,168	1,230	101	50	51	505	245	260	604	290	314
30	471	222	249	18	10	8	87	45	42	137	61	76
31	492	231	261	14	3	11	105	48	57	109	52	57
32	479	241	238	19	10	9	112	55	57	136	68	68
33	512	246	266	24	14	10	113	55	58	112	47	65
34	444	228	216	26	13	13	88	42	46	110	62	48
35～39	2,629	1,303	1,326	189	98	91	516	251	265	540	273	267
35	495	258	237	18	9	9	103	52	51	112	59	53
36	520	266	254	32	16	16	106	54	52	109	52	57
37	555	265	290	40	18	22	102	44	58	120	61	59
38	542	266	276	47	24	23	112	51	61	87	44	43
39	517	248	269	52	31	21	93	50	43	112	57	55
40～44	2,264	1,146	1,118	178	107	71	433	216	217	459	224	235
40	490	258	232	30	18	12	113	57	56	102	54	48
41	450	223	227	31	17	14	83	43	40	93	46	47
42	456	214	242	38	23	15	96	40	56	106	48	58
43	448	238	210	40	24	16	80	47	33	86	43	43
44	420	213	207	39	25	14	61	29	32	72	33	39
45～49	1,997	990	1,007	143	85	58	379	192	187	367	163	204
45	398	209	189	30	22	8	75	42	33	64	30	34
46	478	235	243	32	19	13	77	42	35	100	45	55
47	399	194	205	26	15	11	75	33	42	72	33	39
48	358	176	182	33	17	16	71	36	35	71	31	40
49	364	176	188	22	12	10	81	39	42	60	24	36

町丁・男女・年齢別人口 - 世田谷地域

平成29年1月1日

年齢	池尻まちづくりセンター			池尻1丁目			池尻2丁目			池尻3丁目		
	総数	男	女	総数	男	女	総数	男	女	総数	男	女
50～54	1,517	747	770	129	72	57	284	137	147	288	137	151
50	304	139	165	29	16	13	66	31	35	46	23	23
51	326	178	148	29	21	8	71	40	31	64	29	35
52	324	142	182	23	14	9	47	18	29	71	30	41
53	294	152	142	26	9	17	46	24	22	59	32	27
54	269	136	133	22	12	10	54	24	30	48	23	25
55～59	1,223	573	650	59	43	16	226	95	131	237	108	129
55	261	125	136	18	12	6	53	19	34	49	22	27
56	254	124	130	12	8	4	39	19	20	51	27	24
57	248	103	145	11	11	0	42	13	29	47	16	31
58	260	122	138	11	7	4	56	24	32	50	23	27
59	200	99	101	7	5	2	36	20	16	40	20	20
60～64	994	498	496	29	13	16	217	107	110	195	95	100
60	201	89	112	10	5	5	44	18	26	41	20	21
61	197	101	96	4	2	2	46	21	25	43	22	21
62	189	88	101	3	0	3	44	19	25	35	20	15
63	190	104	86	3	2	1	29	16	13	43	20	23
64	217	116	101	9	4	5	54	33	21	33	13	20
65～69	1,199	556	643	23	13	10	268	123	145	247	122	125
65	191	94	97	4	3	1	41	27	14	38	16	22
66	196	93	103	4	2	2	34	13	21	40	28	12
67	259	123	136	7	2	5	59	29	30	49	28	21
68	249	115	134	3	1	2	62	21	41	48	18	30
69	304	131	173	5	5	0	72	33	39	72	32	40
70～74	832	395	437	19	6	13	173	73	100	164	85	79
70	149	70	79	1	0	1	35	17	18	33	17	16
71	154	77	77	7	1	6	27	13	14	34	17	17
72	182	90	92	5	2	3	34	15	19	45	22	23
73	181	87	94	3	1	2	39	15	24	27	16	11
74	166	71	95	3	2	1	38	13	25	25	13	12
75～79	750	284	466	14	5	9	175	73	102	170	54	116
75	167	68	99	4	0	4	40	24	16	38	12	26
76	135	46	89	2	1	1	28	11	17	31	8	23
77	123	56	67	3	2	1	33	15	18	33	12	21
78	161	54	107	2	1	1	32	6	26	41	12	29
79	164	60	104	3	1	2	42	17	25	27	10	17
80～84	656	236	420	10	2	8	143	46	97	129	48	81
80	157	53	104	3	0	3	41	10	31	24	8	16
81	158	57	101	1	0	1	24	9	15	34	14	20
82	110	43	67	2	2	0	31	10	21	24	10	14
83	125	44	81	3	0	3	30	11	19	25	6	19
84	106	39	67	1	0	1	17	6	11	22	10	12
85～89	401	116	285	8	3	5	88	19	69	76	23	53
85	96	31	65	1	0	1	19	3	16	14	4	10
86	81	22	59	0	0	0	30	5	25	15	7	8
87	83	27	56	5	2	3	10	2	8	21	4	17
88	70	18	52	1	0	1	15	5	10	16	6	10
89	71	18	53	1	1	0	14	4	10	10	2	8
90～94	202	57	145	5	2	3	39	10	29	41	12	29
90	42	22	20	1	0	1	11	3	8	7	3	4
91	53	12	41	3	2	1	9	2	7	6	0	6
92	47	11	36	0	0	0	10	4	6	13	3	10
93	34	7	27	1	0	1	7	1	6	6	2	4
94	26	5	21	0	0	0	2	0	2	9	4	5
95～99	55	12	43	1	0	1	13	4	9	11	1	10
95	19	5	14	0	0	0	5	2	3	3	0	3
96	15	2	13	0	0	0	5	1	4	4	1	3
97	13	2	11	0	0	0	2	0	2	3	0	3
98	5	2	3	1	0	1	0	0	0	1	0	1
99	3	1	2	0	0	0	1	1	0	0	0	0
100以上	7	2	5	0	0	0	1	0	1	1	0	1

町丁・男女・年齢別人口 - 世田谷地域

平成29年1月1日

年齢	池尻4丁目(1~32番)			三宿1丁目			三宿2丁目			太子堂まちづくりセンター		
	総数	男	女	総数	男	女	総数	男	女	総数	男	女
50~54	315	153	162	230	112	118	271	136	135	1,519	787	732
50	47	14	33	46	19	27	70	36	34	313	164	149
51	61	35	26	47	24	23	54	29	25	346	190	156
52	77	39	38	44	16	28	62	25	37	329	171	158
53	67	32	35	44	28	16	52	27	25	292	138	154
54	63	33	30	49	25	24	33	19	14	239	124	115
55~59	246	107	139	222	97	125	233	123	110	1,048	496	552
55	45	24	21	55	23	32	41	25	16	220	113	107
56	55	23	32	54	25	29	43	22	21	232	107	125
57	52	21	31	40	13	27	56	29	27	215	97	118
58	49	20	29	38	20	18	56	28	28	202	94	108
59	45	19	26	35	16	19	37	19	18	179	85	94
60~64	206	106	100	171	85	86	176	92	84	896	405	491
60	47	24	23	30	9	21	29	13	16	188	90	98
61	33	14	19	34	23	11	37	19	18	195	84	111
62	38	21	17	39	16	23	30	12	18	164	76	88
63	39	21	18	35	18	17	41	27	14	165	79	86
64	49	26	23	33	19	14	39	21	18	184	76	108
65~69	257	112	145	193	83	110	211	103	108	1,103	553	550
65	44	17	27	32	16	16	32	15	17	176	87	89
66	50	17	33	30	13	17	38	20	18	215	113	102
67	52	28	24	48	14	34	44	22	22	220	112	108
68	47	21	26	44	27	17	45	27	18	236	117	119
69	64	29	35	39	13	26	52	19	33	256	124	132
70~74	134	54	80	168	84	84	174	93	81	887	354	533
70	21	6	15	28	12	16	31	18	13	158	61	97
71	21	10	11	40	22	18	25	14	11	149	61	88
72	31	15	16	37	19	18	30	17	13	193	83	110
73	30	13	17	37	18	19	45	24	21	186	63	123
74	31	10	21	26	13	13	43	20	23	201	86	115
75~79	128	48	80	115	43	72	148	61	87	814	336	478
75	34	12	22	27	10	17	24	10	14	202	90	112
76	17	5	12	30	11	19	27	10	17	160	58	102
77	16	8	8	16	7	9	22	12	10	160	73	87
78	22	6	16	26	10	16	38	19	19	135	53	82
79	39	17	22	16	5	11	37	10	27	157	62	95
80~84	149	58	91	111	38	73	114	44	70	631	242	389
80	37	12	25	27	10	17	25	13	12	131	51	80
81	38	13	25	29	6	23	32	15	17	156	69	87
82	20	8	12	15	7	8	18	6	12	124	49	75
83	25	14	11	23	9	14	19	4	15	104	39	65
84	29	11	18	17	6	11	20	6	14	116	34	82
85~89	86	28	58	79	26	53	64	17	47	421	149	272
85	18	10	8	21	6	15	23	8	15	82	23	59
86	13	1	12	19	9	10	4	0	4	89	33	56
87	22	10	12	14	3	11	11	6	5	101	35	66
88	18	2	16	11	4	7	9	1	8	75	29	46
89	15	5	10	14	4	10	17	2	15	74	29	45
90~94	43	11	32	35	10	25	39	12	27	196	58	138
90	8	5	3	8	4	4	7	7	0	52	26	26
91	10	3	7	13	3	10	12	2	10	53	13	40
92	9	1	8	7	1	6	8	2	6	41	11	30
93	9	2	7	4	1	3	7	1	6	30	7	23
94	7	0	7	3	1	2	5	0	5	20	1	19
95~99	8	1	7	11	3	8	11	3	8	47	14	33
95	2	1	1	5	2	3	4	0	4	15	3	12
96	1	0	1	3	0	3	2	0	2	13	6	7
97	4	0	4	1	0	1	3	2	1	6	4	2
98	1	0	1	1	1	0	1	1	0	6	0	6
99	0	0	0	1	0	1	1	0	1	7	1	6
100以上	4	2	2	0	0	0	1	0	1	6	0	6

町丁・男女・年齢別人口 - 世田谷地域

平成29年1月1日

年齢	太子堂1丁目			太子堂2丁目			太子堂3丁目			太子堂4丁目		
	総数	男	女	総数	男	女	総数	男	女	総数	男	女
総数	3,049	1,474	1,575	4,115	1,914	2,201	4,556	2,203	2,353	2,849	1,350	1,499
0～4	123	65	58	101	51	50	291	151	140	63	33	30
0	29	19	10	29	14	15	70	39	31	10	6	4
1	30	16	14	21	9	12	54	26	28	12	7	5
2	26	11	15	14	7	7	59	30	29	18	9	9
3	19	11	8	16	9	7	55	30	25	12	4	8
4	19	8	11	21	12	9	53	26	27	11	7	4
5～9	132	66	66	90	48	42	172	88	84	63	35	28
5	23	11	12	20	11	9	39	24	15	15	12	3
6	23	13	10	17	9	8	45	23	22	8	1	7
7	28	17	11	18	12	6	31	15	16	10	7	3
8	34	13	21	17	6	11	32	16	16	15	6	9
9	24	12	12	18	10	8	25	10	15	15	9	6
10～14	106	39	67	70	41	29	97	46	51	60	26	34
10	21	4	17	10	6	4	30	10	20	12	4	8
11	30	16	14	19	12	7	22	12	10	11	5	6
12	17	5	12	13	5	8	17	9	8	10	5	5
13	20	8	12	15	12	3	14	7	7	15	5	10
14	18	6	12	13	6	7	14	8	6	12	7	5
15～19	127	63	64	75	36	39	84	37	47	67	32	35
15	20	13	7	13	5	8	19	9	10	10	6	4
16	23	12	11	13	4	9	21	12	9	10	7	3
17	17	8	9	14	6	8	13	2	11	16	6	10
18	27	7	20	18	13	5	19	10	9	16	6	10
19	40	23	17	17	8	9	12	4	8	15	7	8
20～24	182	63	119	279	112	167	168	88	80	161	69	92
20	32	9	23	29	13	16	27	15	12	14	6	8
21	41	12	29	37	18	19	23	13	10	27	11	16
22	32	12	20	64	21	43	38	18	20	27	12	15
23	34	14	20	67	26	41	48	29	19	39	18	21
24	43	16	27	82	34	48	32	13	19	54	22	32
25～29	319	150	169	540	245	295	342	171	171	332	170	162
25	56	25	31	110	47	63	67	37	30	68	36	32
26	60	32	28	107	50	57	44	23	21	62	34	28
27	70	34	36	110	39	71	58	27	31	77	34	43
28	65	29	36	116	64	52	86	43	43	60	31	29
29	68	30	38	97	45	52	87	41	46	65	35	30
30～34	303	169	134	530	253	277	518	242	276	324	155	169
30	70	43	27	120	60	60	90	47	43	70	33	37
31	62	30	32	90	45	45	107	46	61	54	30	24
32	59	33	26	106	48	58	102	46	56	53	21	32
33	53	33	20	116	54	62	107	45	62	80	38	42
34	59	30	29	98	46	52	112	58	54	67	33	34
35～39	342	162	180	421	204	217	553	285	268	318	163	155
35	64	33	31	80	41	39	94	51	43	61	26	35
36	69	23	46	96	50	46	109	55	54	52	28	24
37	66	31	35	93	39	54	118	58	60	68	37	31
38	74	36	38	87	48	39	108	52	56	69	36	33
39	69	39	30	65	26	39	124	69	55	68	36	32
40～44	336	173	163	335	155	180	498	252	246	255	114	141
40	71	34	37	70	31	39	106	64	42	53	27	26
41	50	30	20	71	33	38	110	51	59	48	21	27
42	85	48	37	73	29	44	100	48	52	53	24	29
43	65	26	39	68	34	34	94	42	52	50	19	31
44	65	35	30	53	28	25	88	47	41	51	23	28
45～49	314	158	156	336	168	168	392	196	196	276	142	134
45	63	30	33	59	25	34	94	52	42	49	21	28
46	65	30	35	71	38	33	75	27	48	59	33	26
47	66	33	33	64	30	34	78	38	40	48	26	22
48	58	30	28	69	36	33	79	46	33	69	39	30
49	62	35	27	73	39	34	66	33	33	51	23	28

町丁・男女・年齢別人口 - 世田谷地域

平成29年1月1日

年齢	太子堂1丁目			太子堂2丁目			太子堂3丁目			太子堂4丁目		
	総数	男	女	総数	男	女	総数	男	女	総数	男	女
50～54	234	125	109	248	130	118	276	146	130	175	94	81
50	52	26	26	56	32	24	63	34	29	34	15	19
51	52	31	21	54	28	26	61	32	29	39	27	12
52	53	28	25	52	26	26	56	31	25	42	23	19
53	38	19	19	55	26	29	49	26	23	35	14	21
54	39	21	18	31	18	13	47	23	24	25	15	10
55～59	121	62	59	185	82	103	196	107	89	129	59	70
55	31	16	15	34	17	17	45	28	17	24	12	12
56	30	13	17	45	18	27	38	21	17	31	15	16
57	26	9	17	38	15	23	40	22	18	28	10	18
58	15	9	6	36	18	18	47	25	22	23	10	13
59	19	15	4	32	14	18	26	11	15	23	12	11
60～64	83	43	40	177	87	90	149	65	84	99	42	57
60	16	10	6	38	17	21	29	14	15	22	8	14
61	22	11	11	40	19	21	29	12	17	15	8	7
62	19	8	11	32	16	16	28	10	18	13	7	6
63	9	4	5	35	20	15	40	19	21	19	10	9
64	17	10	7	32	15	17	23	10	13	30	9	21
65～69	106	54	52	184	90	94	205	100	105	138	68	70
65	21	14	7	29	15	14	35	14	21	20	9	11
66	16	7	9	42	17	25	48	28	20	29	13	16
67	22	11	11	43	26	17	41	19	22	18	8	10
68	24	11	13	34	13	21	38	20	18	41	24	17
69	23	11	12	36	19	17	43	19	24	30	14	16
70～74	65	23	42	158	68	90	167	70	97	121	42	79
70	7	1	6	27	11	16	34	15	19	17	8	9
71	17	7	10	35	17	18	24	7	17	21	7	14
72	16	5	11	27	16	11	39	19	20	25	9	16
73	12	5	7	30	7	23	37	13	24	27	9	18
74	13	5	8	39	17	22	33	16	17	31	9	22
75～79	57	22	35	133	60	73	168	61	107	114	48	66
75	18	6	12	32	17	15	40	17	23	21	11	10
76	10	4	6	31	6	25	36	14	22	24	7	17
77	8	4	4	25	14	11	40	13	27	21	6	15
78	8	2	6	21	11	10	21	3	18	22	13	9
79	13	6	7	24	12	12	31	14	17	26	11	15
80～84	45	17	28	115	35	80	139	56	83	73	30	43
80	9	5	4	25	8	17	27	9	18	17	8	9
81	10	6	4	29	7	22	35	17	18	23	13	10
82	7	2	5	16	5	11	30	12	18	13	3	10
83	8	1	7	22	7	15	30	13	17	9	4	5
84	11	3	8	23	8	15	17	5	12	11	2	9
85～89	36	15	21	94	32	62	91	27	64	58	21	37
85	7	3	4	15	4	11	23	6	17	9	2	7
86	3	1	2	21	8	13	18	3	15	14	5	9
87	10	5	5	21	7	14	22	7	15	14	5	9
88	8	3	5	17	6	11	14	5	9	12	5	7
89	8	3	5	20	7	13	14	6	8	9	4	5
90～94	13	2	11	35	14	21	39	12	27	16	6	10
90	0	0	0	12	6	6	13	5	8	4	3	1
91	4	1	3	10	4	6	10	2	8	6	2	4
92	4	1	3	4	2	2	9	3	6	2	1	1
93	3	0	3	6	2	4	5	2	3	1	0	1
94	2	0	2	3	0	3	2	0	2	3	0	3
95～99	5	3	2	9	3	6	9	3	6	5	1	4
95	2	1	1	3	1	2	2	1	1	2	0	2
96	2	2	0	4	1	3	4	2	2	0	0	0
97	0	0	0	1	1	0	0	0	0	1	1	0
98	1	0	1	0	0	0	0	0	0	1	0	1
99	0	0	0	1	0	1	3	0	3	1	0	1
100以上	0	0	0	0	0	0	2	0	2	2	0	2

町丁・男女・年齢別人口 - 世田谷地域

平成29年1月1日

年齢	太子堂5丁目			三軒茶屋1丁目			若林まちづくりセンター			若林1丁目		
	総数	男	女	総数	男	女	総数	男	女	総数	男	女
総数	3,946	1,860	2,086	5,045	2,361	2,684	26,788	12,889	13,899	4,305	2,083	2,222
0～4	145	63	82	176	99	77	1,110	568	542	168	84	84
0	31	16	15	43	16	27	235	121	114	32	18	14
1	37	16	21	42	29	13	225	115	110	41	18	23
2	28	10	18	31	18	13	244	121	123	42	20	22
3	19	11	8	26	15	11	198	106	92	25	13	12
4	30	10	20	34	21	13	208	105	103	28	15	13
5～9	113	65	48	124	67	57	825	429	396	120	65	55
5	25	13	12	27	11	16	191	98	93	26	14	12
6	20	10	10	28	14	14	169	93	76	27	15	12
7	17	13	4	25	14	11	156	82	74	29	18	11
8	26	18	8	22	13	9	169	85	84	20	10	10
9	25	11	14	22	15	7	140	71	69	18	8	10
10～14	119	59	60	89	50	39	761	411	350	121	58	63
10	28	14	14	16	8	8	148	85	63	24	10	14
11	24	15	9	16	6	10	180	87	93	24	8	16
12	23	13	10	15	11	4	147	84	63	30	21	9
13	25	10	15	22	16	6	134	74	60	22	10	12
14	19	7	12	20	9	11	152	81	71	21	9	12
15～19	108	55	53	96	45	51	807	455	352	124	56	68
15	34	15	19	18	13	5	148	92	56	20	10	10
16	19	10	9	18	7	11	158	91	67	20	9	11
17	14	8	6	13	6	7	166	98	68	25	12	13
18	18	8	10	20	8	12	154	74	80	32	11	21
19	23	14	9	27	11	16	181	100	81	27	14	13
20～24	225	109	116	269	111	158	1,464	720	744	253	111	142
20	30	13	17	31	15	16	220	121	99	38	17	21
21	36	17	19	37	11	26	265	119	146	48	19	29
22	47	20	27	47	20	27	277	121	156	58	22	36
23	58	35	23	76	34	42	319	164	155	54	27	27
24	54	24	30	78	31	47	383	195	188	55	26	29
25～29	335	172	163	533	244	289	2,274	1,096	1,178	411	204	207
25	69	30	39	92	37	55	412	194	218	70	35	35
26	51	30	21	103	41	62	429	192	237	72	36	36
27	65	29	36	104	46	58	416	196	220	72	38	34
28	68	38	30	115	51	64	486	231	255	100	41	59
29	82	45	37	119	69	50	531	283	248	97	54	43
30～34	373	181	192	634	301	333	2,708	1,297	1,411	444	227	217
30	60	30	30	114	53	61	543	266	277	81	46	35
31	71	31	40	131	58	73	557	272	285	93	49	44
32	86	37	49	134	70	64	538	261	277	96	51	45
33	86	42	44	122	59	63	543	248	295	92	46	46
34	70	41	29	133	61	72	527	250	277	82	35	47
35～39	390	182	208	578	291	287	2,654	1,319	1,335	460	228	232
35	72	33	39	136	65	71	547	279	268	104	51	53
36	71	29	42	106	43	63	537	287	250	98	50	48
37	76	38	38	109	63	46	549	269	280	95	47	48
38	75	32	43	111	59	52	515	234	281	77	35	42
39	96	50	46	116	61	55	506	250	256	86	45	41
40～44	355	177	178	494	236	258	2,522	1,253	1,269	417	201	216
40	70	38	32	111	63	48	522	267	255	77	38	39
41	83	45	38	97	48	49	508	237	271	78	37	41
42	71	35	36	101	42	59	491	248	243	89	41	48
43	62	26	36	91	37	54	502	247	255	94	42	52
44	69	33	36	94	46	48	499	254	245	79	43	36
45～49	286	129	157	455	216	239	2,298	1,136	1,162	383	185	198
45	78	35	43	103	51	52	448	219	229	74	35	39
46	51	25	26	100	36	64	507	245	262	83	42	41
47	43	17	26	79	40	39	452	242	210	87	47	40
48	59	27	32	81	44	37	457	218	239	68	32	36
49	55	25	30	92	45	47	434	212	222	71	29	42

町丁・男女・年齢別人口 - 世田谷地域

平成29年1月1日

年齢	太子堂5丁目			三軒茶屋1丁目			若林まちづくりセンター			若林1丁目		
	総数	男	女	総数	男	女	総数	男	女	総数	男	女
50～54	273	146	127	313	146	167	1,804	899	905	291	158	133
50	44	27	17	64	30	34	325	157	168	49	26	23
51	69	39	30	71	33	38	451	237	214	73	36	37
52	63	32	31	63	31	32	386	189	197	67	35	32
53	54	23	31	61	30	31	338	165	173	54	34	20
54	43	25	18	54	22	32	304	151	153	48	27	21
55～59	192	81	111	225	105	120	1,383	670	713	192	84	108
55	39	19	20	47	21	26	290	133	157	39	13	26
56	42	15	27	46	25	21	301	145	156	44	27	17
57	37	14	23	46	27	19	277	128	149	38	15	23
58	40	18	22	41	14	27	258	129	129	31	12	19
59	34	15	19	45	18	27	257	135	122	40	17	23
60～64	182	86	96	206	82	124	1,208	588	620	187	105	82
60	39	19	20	44	22	22	276	139	137	42	25	17
61	47	20	27	42	14	28	236	109	127	31	17	14
62	29	14	15	43	21	22	215	113	102	41	23	18
63	28	15	13	34	11	23	212	97	115	30	15	15
64	39	18	21	43	14	29	269	130	139	43	25	18
65～69	242	127	115	228	114	114	1,392	655	737	198	94	104
65	35	18	17	36	17	19	224	111	113	28	12	16
66	42	25	17	38	23	15	252	126	126	30	13	17
67	49	26	23	47	22	25	296	131	165	47	25	22
68	49	25	24	50	24	26	313	144	169	51	27	24
69	67	33	34	57	28	29	307	143	164	42	17	25
70～74	185	77	108	191	74	117	1,061	465	596	162	80	82
70	34	13	21	39	13	26	237	112	125	33	16	17
71	29	12	17	23	11	12	190	80	110	37	19	18
72	42	17	25	44	17	27	214	88	126	30	13	17
73	42	16	26	38	13	25	227	102	125	34	18	16
74	38	19	19	47	20	27	193	83	110	28	14	14
75～79	153	62	91	189	83	106	965	414	551	145	65	80
75	38	16	22	53	23	30	236	90	146	32	17	15
76	25	11	14	34	16	18	209	94	115	26	11	15
77	28	15	13	38	21	17	163	68	95	23	5	18
78	29	10	19	34	14	20	174	70	104	29	15	14
79	33	10	23	30	9	21	183	92	91	35	17	18
80～84	133	51	82	126	53	73	775	291	484	122	41	81
80	33	12	21	20	9	11	203	75	128	31	11	20
81	29	12	17	30	14	16	160	58	102	24	7	17
82	29	13	16	29	14	15	143	72	71	23	14	9
83	13	5	8	22	9	13	154	53	101	30	9	21
84	29	9	20	25	7	18	115	33	82	14	0	14
85～89	77	26	51	65	28	37	474	149	325	72	29	43
85	18	4	14	10	4	6	97	27	70	14	5	9
86	17	7	10	16	9	7	115	36	79	16	5	11
87	20	6	14	14	5	9	106	38	68	19	10	9
88	14	5	9	10	5	5	91	27	64	11	5	6
89	8	4	4	15	5	10	65	21	44	12	4	8
90～94	47	9	38	46	15	31	233	65	168	26	6	20
90	14	7	7	9	5	4	68	26	42	4	2	2
91	11	0	11	12	4	8	65	14	51	6	0	6
92	11	1	10	11	3	8	41	14	27	6	0	6
93	7	1	6	8	2	6	31	5	26	5	1	4
94	4	0	4	6	1	5	28	6	22	5	3	2
95～99	12	3	9	7	1	6	65	8	57	9	2	7
95	5	0	5	1	0	1	17	1	16	4	0	4
96	2	1	1	1	0	1	23	6	17	3	2	1
97	2	1	1	2	1	1	12	0	12	2	0	2
98	2	0	2	2	0	2	5	1	4	0	0	0
99	1	1	0	1	0	1	8	0	8	0	0	0
100以上	1	0	1	1	0	1	5	1	4	0	0	0

町丁・男女・年齢別人口 - 世田谷地域

平成29年1月1日

年齢	若林2丁目			若林3丁目			若林4丁目			若林5丁目		
	総数	男	女	総数	男	女	総数	男	女	総数	男	女
総数	3,630	1,758	1,872	3,313	1,598	1,715	4,229	2,063	2,166	3,471	1,683	1,788
0～4	134	73	61	122	63	59	214	108	106	154	74	80
0	30	15	15	26	7	19	45	23	22	30	19	11
1	22	11	11	22	11	11	45	23	22	32	16	16
2	26	21	5	27	15	12	49	21	28	36	13	23
3	25	9	16	27	18	9	42	25	17	24	10	14
4	31	17	14	20	12	8	33	16	17	32	16	16
5～9	110	75	35	102	52	50	126	63	63	151	76	75
5	26	17	9	23	10	13	32	13	19	37	19	18
6	20	14	6	21	10	11	30	20	10	33	18	15
7	22	13	9	17	9	8	26	12	14	21	10	11
8	19	16	3	23	12	11	21	9	12	36	14	22
9	23	15	8	18	11	7	17	9	8	24	15	9
10～14	117	64	53	69	37	32	134	87	47	131	71	60
10	26	16	10	9	7	2	20	11	9	30	22	8
11	40	19	21	21	9	12	28	17	11	26	14	12
12	18	11	7	13	6	7	28	16	12	23	11	12
13	16	8	8	9	6	3	27	19	8	27	10	17
14	17	10	7	17	9	8	31	24	7	25	14	11
15～19	109	51	58	88	46	42	193	133	60	111	65	46
15	15	6	9	19	10	9	35	27	8	22	10	12
16	18	11	7	13	7	6	45	31	14	24	10	14
17	26	13	13	21	13	8	43	32	11	18	14	4
18	22	8	14	11	6	5	36	21	15	22	13	9
19	28	13	15	24	10	14	34	22	12	25	18	7
20～24	213	111	102	154	79	75	234	128	106	183	98	85
20	29	17	12	28	19	9	38	24	14	29	18	11
21	46	22	24	22	8	14	44	20	24	36	21	15
22	30	13	17	28	13	15	48	27	21	42	22	20
23	56	31	25	37	16	21	48	26	22	35	19	16
24	52	28	24	39	23	16	56	31	25	41	18	23
25～29	301	144	157	308	146	162	278	133	145	267	115	152
25	58	23	35	50	24	26	49	23	26	51	22	29
26	59	26	33	66	26	40	59	27	32	50	24	26
27	53	23	30	52	23	29	51	23	28	50	19	31
28	61	39	22	72	35	37	51	23	28	48	20	28
29	70	33	37	68	38	30	68	37	31	68	30	38
30～34	327	161	166	340	142	198	372	173	199	358	186	172
30	79	40	39	65	30	35	65	32	33	77	40	37
31	44	25	19	81	36	45	75	33	42	79	47	32
32	73	37	36	56	25	31	72	35	37	67	31	36
33	71	32	39	72	22	50	87	42	45	59	31	28
34	60	27	33	66	29	37	73	31	42	76	37	39
35～39	309	156	153	355	189	166	393	182	211	335	162	173
35	61	33	28	71	42	29	63	31	32	72	37	35
36	69	34	35	82	47	35	88	49	39	61	35	26
37	67	31	36	61	33	28	87	39	48	71	31	40
38	61	31	30	75	36	39	82	35	47	71	31	40
39	51	27	24	66	31	35	73	28	45	60	28	32
40～44	294	157	137	319	162	157	390	198	192	330	152	178
40	60	30	30	71	34	37	88	49	39	74	40	34
41	53	31	22	63	34	29	70	29	41	90	39	51
42	57	29	28	58	30	28	79	43	36	47	24	23
43	57	37	20	56	27	29	80	41	39	61	25	36
44	67	30	37	71	37	34	73	36	37	58	24	34
45～49	295	137	158	249	130	119	335	165	170	294	161	133
45	40	20	20	51	29	22	68	29	39	66	35	31
46	79	38	41	52	21	31	77	40	37	64	35	29
47	60	22	38	47	25	22	58	33	25	55	36	19
48	62	30	32	47	25	22	76	34	42	58	30	28
49	54	27	27	52	30	22	56	29	27	51	25	26

町丁・男女・年齢別人口 - 世田谷地域

平成29年1月1日

年齢	若林2丁目			若林3丁目			若林4丁目			若林5丁目		
	総数	男	女	総数	男	女	総数	男	女	総数	男	女
50～54	257	129	128	211	107	104	278	148	130	217	104	113
50	46	20	26	43	26	17	54	29	25	31	11	20
51	69	41	28	50	28	22	48	28	20	73	40	33
52	47	21	26	44	26	18	75	40	35	38	18	20
53	47	20	27	39	12	27	53	26	27	41	24	17
54	48	27	21	35	15	20	48	25	23	34	11	23
55～59	203	101	102	160	82	78	225	108	117	181	88	93
55	46	24	22	37	16	21	45	23	22	28	10	18
56	42	18	24	45	27	18	50	22	28	31	10	21
57	38	16	22	33	16	17	51	27	24	31	17	14
58	36	20	16	19	9	10	47	21	26	40	22	18
59	41	23	18	26	14	12	32	15	17	51	29	22
60～64	183	95	88	152	75	77	187	86	101	151	74	77
60	37	17	20	35	18	17	38	21	17	34	19	15
61	36	19	17	36	16	20	48	23	25	26	11	15
62	37	22	15	27	15	12	25	11	14	27	13	14
63	29	14	15	25	10	15	30	12	18	36	17	19
64	44	23	21	29	16	13	46	19	27	28	14	14
65～69	224	99	125	176	90	86	228	99	129	171	78	93
65	29	13	16	40	22	18	38	20	18	21	11	10
66	43	18	25	34	19	15	40	20	20	34	18	16
67	51	21	30	24	9	15	52	17	35	40	17	23
68	50	19	31	40	21	19	45	19	26	42	18	24
69	51	28	23	38	19	19	53	23	30	34	14	20
70～74	157	67	90	160	71	89	176	77	99	119	61	58
70	32	13	19	37	20	17	45	24	21	26	12	14
71	27	12	15	25	9	16	31	11	20	23	9	14
72	27	9	18	30	10	20	29	13	16	32	19	13
73	33	13	20	42	22	20	35	13	22	24	12	12
74	38	20	18	26	10	16	36	16	20	14	9	5
75～79	143	58	85	115	47	68	190	87	103	118	45	73
75	34	11	23	30	7	23	52	24	28	26	7	19
76	33	17	16	22	9	13	41	15	26	24	11	13
77	32	10	22	24	14	10	25	14	11	20	8	12
78	18	6	12	24	10	14	27	11	16	29	9	20
79	26	14	12	15	7	8	45	23	22	19	10	9
80～84	118	47	71	117	48	69	142	51	91	95	39	56
80	30	13	17	28	8	20	47	17	30	22	9	13
81	22	4	18	24	10	14	27	8	19	19	11	8
82	28	16	12	23	14	9	22	8	14	16	5	11
83	19	9	10	25	11	14	28	10	18	20	5	15
84	19	5	14	17	5	12	18	8	10	18	9	9
85～89	77	20	57	73	19	54	73	24	49	68	23	45
85	17	5	12	11	3	8	16	5	11	17	3	14
86	19	5	14	17	5	12	18	7	11	13	7	6
87	16	4	12	13	5	8	16	4	12	18	3	15
88	15	4	11	19	3	16	13	4	9	11	6	5
89	10	2	8	13	3	10	10	4	6	9	4	5
90～94	52	13	39	36	12	24	42	10	32	31	10	21
90	14	6	8	12	6	6	14	6	8	9	2	7
91	19	1	18	10	2	8	12	1	11	9	6	3
92	7	3	4	5	3	2	7	1	6	6	2	4
93	7	2	5	7	1	6	1	1	0	2	0	2
94	5	1	4	2	0	2	8	1	7	5	0	5
95～99	6	0	6	5	0	5	19	3	16	6	1	5
95	2	0	2	1	0	1	4	1	3	2	0	2
96	2	0	2	1	0	1	7	2	5	1	0	1
97	1	0	1	1	0	1	4	0	4	0	0	0
98	1	0	1	0	0	0	2	0	2	1	1	0
99	0	0	0	2	0	2	2	0	2	2	0	2
100以上	1	0	1	2	1	1	0	0	0	0	0	0

町丁・男女・年齢別人口 - 世田谷地域

平成29年1月1日

年齢	三軒茶屋2丁目			上町まちづくりセンター			世田谷1丁目			世田谷2丁目		
	総数	男	女	総数	男	女	総数	男	女	総数	男	女
50～54	550	253	297	3,772	1,870	1,902	422	203	219	254	129	125
50	102	45	57	658	331	327	77	41	36	43	21	22
51	138	64	74	892	432	460	92	40	52	55	28	27
52	115	49	66	813	398	415	90	45	45	61	28	33
53	104	49	55	738	378	360	83	39	44	43	26	17
54	91	46	45	671	331	340	80	38	42	52	26	26
55～59	422	207	215	3,025	1,507	1,518	308	166	142	193	88	105
55	95	47	48	642	349	293	51	29	22	38	20	18
56	89	41	48	610	310	300	64	38	26	44	25	19
57	86	37	49	595	276	319	60	30	30	33	11	22
58	85	45	40	647	323	324	71	39	32	39	16	23
59	67	37	30	531	249	282	62	30	32	39	16	23
60～64	348	153	195	2,479	1,205	1,274	288	141	147	181	89	92
60	90	39	51	496	246	250	46	27	19	36	15	21
61	59	23	36	536	253	283	58	27	31	38	13	25
62	58	29	29	491	240	251	57	23	34	36	21	15
63	62	29	33	448	207	241	55	25	30	36	20	16
64	79	33	46	508	259	249	72	39	33	35	20	15
65～69	395	195	200	3,095	1,475	1,620	361	182	179	223	108	115
65	68	33	35	545	255	290	71	36	35	26	11	15
66	71	38	33	583	284	299	60	33	27	44	23	21
67	82	42	40	685	351	334	74	38	36	57	37	20
68	85	40	45	639	287	352	89	42	47	47	16	31
69	89	42	47	643	298	345	67	33	34	49	21	28
70～74	287	109	178	2,122	963	1,159	268	129	139	140	72	68
70	64	27	37	443	214	229	69	34	35	35	19	16
71	47	20	27	370	173	197	41	19	22	27	10	17
72	66	24	42	427	195	232	45	26	19	27	16	11
73	59	24	35	442	191	251	54	24	30	28	14	14
74	51	14	37	440	190	250	59	26	33	23	13	10
75～79	254	112	142	1,800	767	1,033	257	111	146	119	50	69
75	62	24	38	419	186	233	77	32	45	27	16	11
76	63	31	32	398	180	218	54	25	29	27	9	18
77	39	17	22	320	130	190	41	17	24	27	14	13
78	47	19	28	312	128	184	40	18	22	16	3	13
79	43	21	22	351	143	208	45	19	26	22	8	14
80～84	181	65	116	1,545	612	933	184	74	110	96	37	59
80	45	17	28	330	146	184	36	13	23	20	9	11
81	44	18	26	339	144	195	42	17	25	19	9	10
82	31	15	16	327	121	206	37	18	19	17	5	12
83	32	9	23	298	102	196	42	15	27	19	8	11
84	29	6	23	251	99	152	27	11	16	21	6	15
85～89	111	34	77	1,000	316	684	121	35	86	67	17	50
85	22	6	16	238	82	156	27	11	16	19	5	14
86	32	7	25	218	68	150	20	6	14	15	4	11
87	24	12	12	204	70	134	30	9	21	13	5	8
88	22	5	17	177	48	129	22	4	18	11	1	10
89	11	4	7	163	48	115	22	5	17	9	2	7
90～94	46	14	32	452	119	333	56	17	39	26	6	20
90	15	4	11	143	42	101	17	3	14	12	3	9
91	9	4	5	101	23	78	13	7	6	6	2	4
92	10	5	5	99	29	70	9	5	4	3	0	3
93	9	0	9	59	14	45	10	1	9	1	1	0
94	3	1	2	50	11	39	7	1	6	4	0	4
95～99	20	2	18	136	29	107	27	5	22	9	2	7
95	4	0	4	41	8	33	8	3	5	2	0	2
96	9	2	7	40	11	29	11	1	10	3	2	1
97	4	0	4	22	5	17	1	0	1	2	0	2
98	1	0	1	20	2	18	4	1	3	1	0	1
99	2	0	2	13	3	10	3	0	3	1	0	1
100以上	2	0	2	22	1	21	2	1	1	0	0	0

町丁・男女・年齢別人口 - 世田谷地域

平成29年1月1日

年齢	世田谷3丁目			世田谷4丁目			桜1丁目			桜2丁目		
	総数	男	女	総数	男	女	総数	男	女	総数	男	女
総数	3,292	1,476	1,816	3,149	1,454	1,695	4,561	2,156	2,405	3,252	1,618	1,634
0～4	111	64	47	106	58	48	409	227	182	134	77	57
0	21	14	7	24	13	11	82	55	27	15	8	7
1	24	15	9	20	10	10	84	44	40	29	18	11
2	24	13	11	12	6	6	85	42	43	32	20	12
3	26	14	12	24	13	11	85	53	32	24	9	15
4	16	8	8	26	16	10	73	33	40	34	22	12
5～9	109	65	44	95	45	50	186	86	100	157	83	74
5	22	12	10	20	7	13	40	24	16	28	12	16
6	26	16	10	16	9	7	44	16	28	35	18	17
7	16	9	7	20	9	11	35	17	18	30	19	11
8	27	18	9	19	12	7	35	16	19	24	14	10
9	18	10	8	20	8	12	32	13	19	40	20	20
10～14	80	36	44	92	44	48	141	68	73	163	82	81
10	17	8	9	20	11	9	28	11	17	29	9	20
11	15	5	10	14	4	10	31	12	19	29	17	12
12	22	14	8	16	9	7	26	15	11	32	14	18
13	14	6	8	20	9	11	27	15	12	31	18	13
14	12	3	9	22	11	11	29	15	14	42	24	18
15～19	86	33	53	106	51	55	134	61	73	194	105	89
15	17	8	9	16	9	7	30	18	12	35	13	22
16	19	5	14	17	6	11	28	12	16	39	20	19
17	17	5	12	24	14	10	26	10	16	37	19	18
18	13	7	6	14	8	6	27	11	16	33	21	12
19	20	8	12	35	14	21	23	10	13	50	32	18
20～24	152	65	87	173	81	92	210	97	113	203	119	84
20	24	14	10	25	12	13	36	16	20	44	22	22
21	19	8	11	28	11	17	43	18	25	44	27	17
22	40	16	24	44	26	18	48	25	23	37	25	12
23	31	9	22	36	19	17	46	26	20	41	24	17
24	38	18	20	40	13	27	37	12	25	37	21	16
25～29	225	90	135	201	75	126	342	149	193	177	89	88
25	34	11	23	31	13	18	52	22	30	35	13	22
26	41	17	24	40	15	25	67	33	34	46	23	23
27	46	19	27	35	19	16	64	24	40	25	20	5
28	56	24	32	48	14	34	78	33	45	28	13	15
29	48	19	29	47	14	33	81	37	44	43	20	23
30～34	283	136	147	274	124	150	514	255	259	189	96	93
30	50	24	26	40	18	22	110	57	53	28	16	12
31	55	28	27	54	26	28	118	62	56	43	25	18
32	55	24	31	54	21	33	97	41	56	33	9	24
33	60	31	29	76	38	38	92	43	49	43	25	18
34	63	29	34	50	21	29	97	52	45	42	21	21
35～39	327	148	179	299	151	148	437	214	223	245	119	126
35	64	30	34	64	36	28	87	42	45	56	23	33
36	57	27	30	63	28	35	101	55	46	39	25	14
37	60	24	36	53	27	26	85	36	49	50	29	21
38	69	27	42	57	24	33	91	46	45	55	21	34
39	77	40	37	62	36	26	73	35	38	45	21	24
40～44	286	133	153	298	138	160	353	165	188	279	134	145
40	66	32	34	58	24	34	86	32	54	47	26	21
41	60	28	32	57	28	29	83	37	46	50	23	27
42	63	25	38	58	28	30	71	39	32	66	27	39
43	50	23	27	68	34	34	65	32	33	57	28	29
44	47	25	22	57	24	33	48	25	23	59	30	29
45～49	284	136	148	293	134	159	334	159	175	301	150	151
45	53	23	30	53	22	31	69	39	30	61	36	25
46	52	26	26	55	21	34	78	31	47	63	30	33
47	53	26	27	78	41	37	62	26	36	66	31	35
48	63	32	31	60	30	30	61	27	34	48	23	25
49	63	29	34	47	20	27	64	36	28	63	30	33

町丁・男女・年齢別人口 - 世田谷地域

平成29年1月1日

年齢	世田谷3丁目			世田谷4丁目			桜1丁目			桜2丁目		
	総数	男	女	総数	男	女	総数	男	女	総数	男	女
50～54	206	96	110	223	117	106	248	125	123	292	154	138
50	32	17	15	39	22	17	47	22	25	52	25	27
51	44	17	27	42	24	18	65	31	34	92	54	38
52	49	20	29	57	27	30	44	22	22	57	29	28
53	39	22	17	44	24	20	48	26	22	48	22	26
54	42	20	22	41	20	21	44	24	20	43	24	19
55～59	180	91	89	187	99	88	208	108	100	188	89	99
55	37	19	18	44	27	17	55	29	26	39	26	13
56	31	15	16	38	15	23	40	23	17	39	12	27
57	33	19	14	34	16	18	38	23	15	37	13	24
58	42	21	21	38	22	16	39	15	24	39	20	19
59	37	17	20	33	19	14	36	18	18	34	18	16
60～64	160	65	95	137	64	73	179	86	93	151	86	65
60	28	12	16	30	15	15	32	13	19	31	13	18
61	33	16	17	31	16	15	41	19	22	26	16	10
62	35	14	21	21	6	15	34	20	14	32	19	13
63	31	9	22	26	15	11	34	20	14	28	17	11
64	33	14	19	29	12	17	38	14	24	34	21	13
65～69	221	105	116	197	85	112	267	130	137	201	90	111
65	33	15	18	29	14	15	37	15	22	34	11	23
66	40	21	19	35	12	23	60	34	26	44	19	25
67	49	27	22	37	17	20	63	33	30	47	19	28
68	50	22	28	47	20	27	51	19	32	34	20	14
69	49	20	29	49	22	27	56	29	27	42	21	21
70～74	181	71	110	130	69	61	172	77	95	113	49	64
70	33	15	18	23	14	9	34	17	17	21	11	10
71	41	17	24	26	15	11	25	12	13	19	8	11
72	38	15	23	27	15	12	39	16	23	20	5	15
73	34	14	20	25	11	14	41	20	21	33	15	18
74	35	10	25	29	14	15	33	12	21	20	10	10
75～79	148	64	84	119	49	70	137	56	81	94	40	54
75	31	13	18	33	15	18	30	11	19	16	8	8
76	27	13	14	29	13	16	30	13	17	23	10	13
77	30	14	16	17	3	14	22	6	16	24	8	16
78	25	9	16	19	8	11	25	14	11	12	6	6
79	35	15	20	21	10	11	30	12	18	19	8	11
80～84	127	48	79	107	41	66	149	57	92	81	32	49
80	32	14	18	26	10	16	36	13	23	14	7	7
81	21	3	18	23	12	11	41	19	22	24	11	13
82	32	17	15	18	5	13	25	9	16	17	5	12
83	21	6	15	23	6	17	24	9	15	15	5	10
84	21	8	13	17	8	9	23	7	16	11	4	7
85～89	84	22	62	67	22	45	71	21	50	57	14	43
85	23	5	18	14	9	5	16	6	10	15	3	12
86	20	9	11	12	1	11	15	3	12	14	6	8
87	17	5	12	19	5	14	14	4	10	8	2	6
88	17	2	15	7	2	5	13	6	7	8	1	7
89	7	1	6	15	5	10	13	2	11	12	2	10
90～94	34	8	26	35	5	30	51	12	39	25	7	18
90	11	1	10	14	1	13	19	4	15	8	3	5
91	7	0	7	8	1	7	10	1	9	4	2	2
92	9	4	5	8	3	5	7	4	3	7	1	6
93	4	2	2	4	0	4	9	3	6	4	1	3
94	3	1	2	1	0	1	6	0	6	2	0	2
95～99	7	0	7	7	2	5	14	3	11	6	3	3
95	1	0	1	3	1	2	3	0	3	4	1	3
96	1	0	1	1	1	0	6	2	4	0	0	0
97	1	0	1	1	0	1	1	0	1	1	1	0
98	4	0	4	1	0	1	2	0	2	0	0	0
99	0	0	0	1	0	1	2	1	1	1	1	0
100以上	1	0	1	3	0	3	5	0	5	2	0	2

町丁・男女・年齢別人口 - 世田谷地域

平成29年1月1日

年齢	桜3丁目			弦巻1丁目			弦巻2丁目			弦巻3丁目		
	総数	男	女	総数	男	女	総数	男	女	総数	男	女
総数	4,171	1,990	2,181	5,108	2,447	2,661	4,439	2,071	2,368	4,044	1,871	2,173
0～4	226	105	121	224	108	116	187	92	95	175	84	91
0	34	16	18	46	20	26	33	20	13	29	19	10
1	40	14	26	41	20	21	36	17	19	38	18	20
2	43	23	20	46	20	26	42	19	23	45	20	25
3	54	27	27	53	28	25	37	18	19	29	13	16
4	55	25	30	38	20	18	39	18	21	34	14	20
5～9	229	117	112	289	139	150	171	87	84	164	78	86
5	44	27	17	71	33	38	34	18	16	35	14	21
6	42	22	20	54	23	31	38	21	17	34	17	17
7	52	25	27	39	18	21	36	15	21	32	16	16
8	41	20	21	56	28	28	31	19	12	37	16	21
9	50	23	27	69	37	32	32	14	18	26	15	11
10～14	198	112	86	288	154	134	202	104	98	140	85	55
10	39	20	19	52	35	17	46	26	20	37	25	12
11	34	17	17	55	30	25	26	15	11	28	15	13
12	46	28	18	65	36	29	45	23	22	29	20	9
13	38	22	16	60	23	37	37	17	20	25	13	12
14	41	25	16	56	30	26	48	23	25	21	12	9
15～19	196	111	85	271	134	137	219	115	104	165	73	92
15	30	17	13	51	19	32	44	25	19	35	12	23
16	41	25	16	57	30	27	35	18	17	30	16	14
17	48	29	19	56	24	32	40	22	18	38	17	21
18	42	23	19	53	32	21	42	25	17	34	14	20
19	35	17	18	54	29	25	58	25	33	28	14	14
20～24	198	103	95	276	143	133	244	136	108	219	91	128
20	44	25	19	52	28	24	48	19	29	29	11	18
21	39	22	17	52	29	23	51	34	17	63	29	34
22	45	18	27	70	35	35	48	33	15	44	15	29
23	33	17	16	50	24	26	36	14	22	36	15	21
24	37	21	16	52	27	25	61	36	25	47	21	26
25～29	198	92	106	253	105	148	263	101	162	281	120	161
25	40	18	22	59	21	38	51	21	30	62	30	32
26	47	26	21	49	23	26	38	16	22	43	17	26
27	27	12	15	45	15	30	56	19	37	53	25	28
28	45	16	29	54	23	31	59	24	35	52	20	32
29	39	20	19	46	23	23	59	21	38	71	28	43
30～34	200	89	111	267	131	136	283	134	149	312	160	152
30	35	17	18	39	17	22	39	19	20	67	33	34
31	29	16	13	49	22	27	60	24	36	57	33	24
32	44	20	24	43	22	21	60	29	31	57	31	26
33	46	18	28	77	42	35	50	24	26	71	28	43
34	46	18	28	59	28	31	74	38	36	60	35	25
35～39	367	168	199	384	185	199	357	168	189	351	166	185
35	47	22	25	66	33	33	69	32	37	73	34	39
36	79	38	41	92	42	50	68	30	38	71	36	35
37	78	37	41	82	44	38	72	36	36	67	27	40
38	64	30	34	83	39	44	74	28	46	70	37	33
39	99	41	58	61	27	34	74	42	32	70	32	38
40～44	417	200	217	475	224	251	445	204	241	352	158	194
40	79	40	39	75	43	32	90	35	55	81	35	46
41	69	28	41	88	36	52	93	43	50	65	32	33
42	84	30	54	101	49	52	83	43	40	74	30	44
43	83	43	40	97	47	50	91	42	49	65	28	37
44	102	59	43	114	49	65	88	41	47	67	33	34
45～49	389	191	198	503	226	277	377	173	204	368	159	209
45	85	40	45	106	40	66	68	22	46	77	31	46
46	81	40	41	92	48	44	80	37	43	69	27	42
47	67	33	34	105	40	65	71	28	43	69	33	36
48	69	31	38	90	46	44	81	42	39	75	34	41
49	87	47	40	110	52	58	77	44	33	78	34	44

町丁・男女・年齢別人口 - 世田谷地域

平成29年1月1日

年齢	桜3丁目			弦巻1丁目			弦巻2丁目			弦巻3丁目		
	総数	男	女	総数	男	女	総数	男	女	総数	男	女
50～54	303	146	157	424	207	217	357	174	183	303	154	149
50	41	20	21	82	44	38	55	22	33	51	30	21
51	76	36	40	103	45	58	71	34	37	63	29	34
52	62	25	37	81	40	41	84	44	40	66	36	30
53	67	34	33	88	41	47	78	42	36	65	30	35
54	57	31	26	70	37	33	69	32	37	58	29	29
55～59	275	142	133	373	193	180	265	123	142	269	129	140
55	47	23	24	82	42	40	67	34	33	65	36	29
56	56	32	24	76	44	32	43	20	23	56	36	20
57	69	33	36	81	39	42	49	23	26	53	21	32
58	56	30	26	79	43	36	62	28	34	49	21	28
59	47	24	23	55	25	30	44	18	26	46	15	31
60～64	197	100	97	256	138	118	195	93	102	198	91	107
60	41	25	16	51	32	19	42	20	22	44	19	25
61	49	21	28	54	23	31	39	21	18	45	22	23
62	36	16	20	52	29	23	42	22	20	39	18	21
63	41	22	19	38	19	19	27	10	17	40	14	26
64	30	16	14	61	35	26	45	20	25	30	18	12
65～69	213	99	114	286	145	141	266	129	137	225	109	116
65	35	19	16	61	29	32	63	26	37	48	28	20
66	42	25	17	45	24	21	54	25	29	39	14	25
67	49	20	29	59	30	29	59	30	29	46	30	16
68	42	17	25	56	31	25	46	25	21	53	21	32
69	45	18	27	65	31	34	44	23	21	39	16	23
70～74	164	66	98	171	83	88	178	73	105	153	67	86
70	38	10	28	35	20	15	42	15	27	20	11	9
71	23	8	15	27	14	13	24	10	14	28	16	12
72	26	15	11	42	19	23	37	16	21	35	12	23
73	35	13	22	34	15	19	37	17	20	39	19	20
74	42	20	22	33	15	18	38	15	23	31	9	22
75～79	134	59	75	144	63	81	139	55	84	122	55	67
75	33	17	16	29	12	17	37	16	21	28	13	15
76	33	16	17	34	13	21	22	8	14	28	14	14
77	23	10	13	18	11	7	25	11	14	21	8	13
78	23	10	13	35	15	20	22	9	13	22	10	12
79	22	6	16	28	12	16	33	11	22	23	10	13
80～84	130	52	78	107	41	66	135	63	72	106	40	66
80	23	11	12	24	11	13	29	13	16	16	9	7
81	25	12	13	24	8	16	29	16	13	24	11	13
82	30	10	20	17	5	12	29	11	18	25	4	21
83	29	12	17	22	9	13	25	12	13	21	9	12
84	23	7	16	20	8	12	23	11	12	20	7	13
85～89	82	24	58	69	15	54	104	37	67	94	35	59
85	19	5	14	24	5	19	14	4	10	19	8	11
86	18	5	13	13	1	12	34	16	18	19	3	16
87	15	8	7	15	4	11	23	8	15	16	9	7
88	16	3	13	8	4	4	20	4	16	20	7	13
89	14	3	11	9	1	8	13	5	8	20	8	12
90～94	35	9	26	32	9	23	39	8	31	39	16	23
90	11	3	8	11	3	8	7	4	3	10	5	5
91	6	0	6	8	3	5	9	0	9	9	3	6
92	7	3	4	11	3	8	10	0	10	10	3	7
93	8	2	6	1	0	1	6	2	4	3	1	2
94	3	1	2	1	0	1	7	2	5	7	4	3
95～99	19	5	14	13	4	9	11	2	9	7	1	6
95	8	1	7	3	0	3	2	1	1	3	0	3
96	5	2	3	4	3	1	2	0	2	2	0	2
97	3	1	2	5	1	4	3	1	2	1	0	1
98	3	1	2	1	0	1	3	0	3	0	0	0
99	0	0	0	0	0	0	1	0	1	1	1	0
100以上	1	0	1	3	0	3	2	0	2	1	0	1

町丁・男女・年齢別人口 - 世田谷地域

平成29年1月1日

年齢	弦巻4丁目			弦巻5丁目			経堂まちづくりセンター			宮坂1丁目		
	総数	男	女	総数	男	女	総数	男	女	総数	男	女
総数	4,777	2,189	2,588	5,259	2,520	2,739	49,182	23,160	26,022	3,922	1,812	2,110
0～4	202	102	100	239	116	123	1,934	1,001	933	120	64	56
0	54	31	23	49	22	27	389	210	179	34	19	15
1	44	21	23	45	19	26	400	220	180	19	9	10
2	35	11	24	49	31	18	384	184	200	24	13	11
3	42	27	15	45	19	26	377	189	188	19	10	9
4	27	12	15	51	25	26	384	198	186	24	13	11
5～9	194	101	93	237	124	113	1,786	885	901	114	52	62
5	40	23	17	40	23	17	363	168	195	19	5	14
6	42	20	22	47	26	21	394	184	210	32	14	18
7	33	19	14	57	32	25	346	186	160	20	10	10
8	50	30	20	53	27	26	367	197	170	23	14	9
9	29	9	20	40	16	24	316	150	166	20	9	11
10～14	185	99	86	208	100	108	1,662	819	843	118	52	66
10	36	20	16	46	20	26	356	184	172	22	8	14
11	41	22	19	38	20	18	319	146	173	23	9	14
12	34	20	14	49	25	24	321	163	158	22	13	9
13	41	22	19	35	17	18	345	172	173	23	10	13
14	33	15	18	40	18	22	321	154	167	28	12	16
15～19	163	75	88	254	130	124	1,761	940	821	118	64	54
15	37	17	20	54	26	28	310	175	135	20	10	10
16	40	24	16	54	33	21	351	178	173	20	12	8
17	28	10	18	49	26	23	322	188	134	17	10	7
18	26	8	18	51	25	26	357	174	183	30	17	13
19	32	16	16	46	20	26	421	225	196	31	15	16
20～24	217	95	122	222	130	92	2,957	1,448	1,509	247	114	133
20	28	10	18	45	29	16	497	248	249	49	20	29
21	42	21	21	33	23	10	563	267	296	56	21	35
22	44	16	28	59	30	29	622	331	291	49	25	24
23	49	17	32	41	24	17	604	269	335	43	19	24
24	54	31	23	44	24	20	671	333	338	50	29	21
25～29	328	167	161	234	115	119	3,438	1,601	1,837	282	127	155
25	64	33	31	51	23	28	639	298	341	51	20	31
26	58	28	30	52	18	34	687	315	372	62	30	32
27	67	42	25	32	15	17	643	302	341	51	19	32
28	65	30	35	44	28	16	737	349	388	58	29	29
29	74	34	40	55	31	24	732	337	395	60	29	31
30～34	387	166	221	271	142	129	3,937	1,853	2,084	299	135	164
30	73	28	45	41	25	16	745	338	407	54	18	36
31	86	34	52	46	22	24	830	384	446	66	37	29
32	72	34	38	49	23	26	812	404	408	59	25	34
33	70	35	35	71	46	25	750	353	397	69	32	37
34	86	35	51	64	26	38	800	374	426	51	23	28
35～39	463	208	255	372	166	206	4,008	1,928	2,080	284	128	156
35	77	33	44	72	28	44	732	362	370	54	24	30
36	103	44	59	72	39	33	796	371	425	59	24	35
37	106	48	58	87	34	53	812	379	433	49	23	26
38	89	40	49	73	31	42	841	406	435	67	31	36
39	88	43	45	68	34	34	827	410	417	55	26	29
40～44	481	211	270	477	231	246	4,388	2,045	2,343	379	186	193
40	99	37	62	97	50	47	855	400	455	75	41	34
41	86	44	42	80	31	49	807	365	442	63	29	34
42	79	35	44	100	50	50	905	432	473	76	38	38
43	114	49	65	87	42	45	917	425	492	82	36	46
44	103	46	57	113	58	55	904	423	481	83	42	41
45～49	460	206	254	507	239	268	4,133	2,027	2,106	312	159	153
45	98	41	57	119	56	63	821	406	415	69	37	32
46	100	46	54	91	43	48	832	393	439	56	28	28
47	97	40	57	95	49	46	790	356	434	70	30	40
48	78	40	38	111	47	64	792	383	409	60	34	26
49	87	39	48	91	44	47	898	489	409	57	30	27

町丁・男女・年齢別人口 - 世田谷地域

平成29年1月1日

年齢	弦巻4丁目			弦巻5丁目			経堂まちづくりセンター			宮坂1丁目		
	総数	男	女	総数	男	女	総数	男	女	総数	男	女
50～54	341	159	182	399	206	193	3,491	1,722	1,769	269	131	138
50	67	35	32	72	32	40	614	301	313	45	25	20
51	85	41	44	104	53	51	795	384	411	64	28	36
52	74	39	35	88	43	45	667	334	333	54	25	29
53	71	28	43	64	44	20	750	372	378	48	29	19
54	44	16	28	71	34	37	665	331	334	58	24	34
55～59	256	124	132	323	155	168	2,920	1,426	1,494	240	112	128
55	49	28	21	68	36	32	617	323	294	50	25	25
56	53	19	34	70	31	39	584	277	307	45	21	24
57	48	20	28	60	28	32	627	296	331	39	18	21
58	54	26	28	79	42	37	562	278	284	59	30	29
59	52	31	21	46	18	28	530	252	278	47	18	29
60～64	228	111	117	309	141	168	2,452	1,179	1,273	212	94	118
60	45	25	20	70	30	40	491	246	245	33	19	14
61	44	23	21	78	36	42	483	230	253	54	20	34
62	47	25	22	60	27	33	506	243	263	45	23	22
63	40	11	29	52	25	27	456	219	237	39	17	22
64	52	27	25	49	23	26	516	241	275	41	15	26
65～69	278	118	160	357	175	182	2,857	1,354	1,503	258	121	137
65	39	19	20	69	32	37	482	222	260	38	17	21
66	52	19	33	68	35	33	504	251	253	51	23	28
67	61	25	36	84	45	39	609	298	311	55	26	29
68	52	21	31	72	33	39	598	280	318	40	21	19
69	74	34	40	64	30	34	664	303	361	74	34	40
70～74	201	91	110	251	116	135	2,209	973	1,236	222	102	120
70	41	22	19	52	26	26	409	188	221	38	21	17
71	45	20	25	44	24	20	384	164	220	40	21	19
72	46	25	21	45	15	30	461	190	271	37	14	23
73	32	12	20	50	17	33	519	226	293	62	27	35
74	37	12	25	60	34	26	436	205	231	45	19	26
75～79	155	68	87	232	97	135	1,886	803	1,083	147	64	83
75	31	13	18	47	20	27	450	196	254	37	11	26
76	39	20	19	52	26	26	397	183	214	33	16	17
77	33	11	22	39	17	22	347	155	192	30	19	11
78	26	13	13	47	13	34	327	128	199	29	10	19
79	26	11	15	47	21	26	365	141	224	18	8	10
80～84	123	50	73	200	77	123	1,606	599	1,007	140	51	89
80	27	16	11	47	20	27	340	140	200	27	12	15
81	25	7	18	42	19	23	341	133	208	26	7	19
82	30	12	18	50	20	30	313	110	203	32	15	17
83	21	5	16	36	6	30	294	107	187	27	9	18
84	20	10	10	25	12	13	318	109	209	28	8	20
85～89	65	25	40	119	49	70	1,097	393	704	96	35	61
85	18	8	10	30	13	17	243	91	152	19	9	10
86	10	3	7	28	11	17	264	101	163	26	10	16
87	14	3	11	20	8	12	240	90	150	23	8	15
88	9	3	6	26	11	15	177	60	117	13	4	9
89	14	8	6	15	6	9	173	51	122	15	4	11
90～94	40	11	29	40	11	29	499	133	366	49	18	31
90	12	9	3	11	3	8	127	42	85	12	5	7
91	9	1	8	12	3	9	127	32	95	10	2	8
92	9	1	8	9	2	7	101	24	77	10	5	5
93	5	0	5	4	1	3	80	18	62	8	4	4
94	5	0	5	4	2	2	64	17	47	9	2	7
95～99	9	2	7	7	0	7	130	23	107	13	3	10
95	2	1	1	2	0	2	41	8	33	1	0	1
96	3	0	3	2	0	2	33	4	29	3	0	3
97	2	1	1	1	0	1	25	6	19	3	2	1
98	0	0	0	1	0	1	13	2	11	1	0	1
99	2	0	2	1	0	1	18	3	15	5	1	4
100以上	1	0	1	1	0	1	31	8	23	3	0	3

町丁・男女・年齢別人口 - 世田谷地域

平成29年1月1日

年齢	宮坂2丁目			宮坂3丁目			桜丘1丁目			桜丘2丁目		
	総数	男	女	総数	男	女	総数	男	女	総数	男	女
総数	3,109	1,448	1,661	4,573	2,142	2,431	2,389	1,162	1,227	3,710	1,702	2,008
0～4	101	44	57	153	90	63	126	61	65	138	75	63
0	19	9	10	34	20	14	13	10	3	35	19	16
1	18	11	7	22	15	7	31	13	18	26	12	14
2	16	7	9	38	21	17	23	11	12	31	17	14
3	23	7	16	29	16	13	30	13	17	21	10	11
4	25	10	15	30	18	12	29	14	15	25	17	8
5～9	87	44	43	128	59	69	127	61	66	138	78	60
5	16	9	7	31	13	18	29	12	17	23	15	8
6	19	12	7	28	14	14	24	10	14	33	15	18
7	17	7	10	28	11	17	25	15	10	32	19	13
8	20	10	10	29	14	15	28	13	15	21	11	10
9	15	6	9	12	7	5	21	11	10	29	18	11
10～14	66	31	35	114	49	65	107	60	47	156	81	75
10	12	4	8	19	4	15	24	17	7	40	20	20
11	12	5	7	25	12	13	24	11	13	19	12	7
12	8	4	4	29	15	14	32	19	13	32	16	16
13	14	6	8	21	7	14	13	6	7	38	21	17
14	20	12	8	20	11	9	14	7	7	27	12	15
15～19	79	37	42	128	68	60	103	58	45	166	87	79
15	11	5	6	19	10	9	25	14	11	29	13	16
16	19	8	11	21	16	5	18	7	11	35	15	20
17	11	4	7	25	10	15	18	10	8	21	15	6
18	11	6	5	29	12	17	16	9	7	41	19	22
19	27	14	13	34	20	14	26	18	8	40	25	15
20～24	214	104	110	253	106	147	125	62	63	201	101	100
20	36	13	23	43	22	21	28	15	13	38	15	23
21	30	20	10	48	19	29	26	14	12	38	18	20
22	46	18	28	49	23	26	26	17	9	45	27	18
23	53	25	28	64	20	44	21	7	14	37	18	19
24	49	28	21	49	22	27	24	9	15	43	23	20
25～29	270	132	138	320	163	157	146	81	65	193	75	118
25	44	17	27	59	28	31	31	17	14	26	11	15
26	60	32	28	66	31	35	24	15	9	35	13	22
27	61	32	29	51	32	19	20	10	10	48	18	30
28	59	31	28	70	33	37	33	18	15	43	17	26
29	46	20	26	74	39	35	38	21	17	41	16	25
30～34	277	133	144	398	185	213	169	75	94	260	123	137
30	50	28	22	88	38	50	29	11	18	45	21	24
31	60	24	36	71	32	39	40	19	21	55	26	29
32	68	32	36	74	33	41	35	15	20	52	29	23
33	42	24	18	87	46	41	35	14	21	59	24	35
34	57	25	32	78	36	42	30	16	14	49	23	26
35～39	244	118	126	382	192	190	197	98	99	297	152	145
35	37	18	19	64	35	29	42	20	22	58	29	29
36	65	25	40	65	31	34	31	13	18	60	32	28
37	42	23	19	93	37	56	38	24	14	66	36	30
38	56	31	25	82	42	40	38	20	18	62	30	32
39	44	21	23	78	47	31	48	21	27	51	25	26
40～44	241	108	133	415	201	214	258	113	145	315	143	172
40	52	30	22	73	34	39	54	25	29	57	24	33
41	39	13	26	75	33	42	41	19	22	56	21	35
42	55	24	31	97	48	49	57	25	32	56	31	25
43	55	24	31	78	39	39	59	23	36	70	31	39
44	40	17	23	92	47	45	47	21	26	76	36	40
45～49	226	123	103	400	201	199	194	106	88	296	142	154
45	44	25	19	79	36	43	39	20	19	60	28	32
46	58	28	30	77	37	40	40	21	19	64	29	35
47	42	21	21	76	37	39	38	24	14	53	21	32
48	27	14	13	71	33	38	36	20	16	68	33	35
49	55	35	20	97	58	39	41	21	20	51	31	20

町丁・男女・年齢別人口 - 世田谷地域

平成29年1月1日

年齢	宮坂2丁目			宮坂3丁目			桜丘1丁目			桜丘2丁目		
	総数	男	女	総数	男	女	総数	男	女	総数	男	女
50～54	186	94	92	336	156	180	155	78	77	262	110	152
50	35	20	15	57	26	31	28	14	14	47	19	28
51	41	18	23	84	40	44	38	21	17	56	26	30
52	40	22	18	62	30	32	28	16	12	42	14	28
53	39	16	23	69	29	40	31	15	16	51	19	32
54	31	18	13	64	31	33	30	12	18	66	32	34
55～59	185	91	94	243	109	134	122	62	60	236	109	127
55	34	20	14	46	27	19	21	9	12	44	23	21
56	38	18	20	54	23	31	22	12	10	45	16	29
57	33	13	20	56	30	26	25	14	11	48	22	26
58	44	22	22	42	15	27	31	15	16	49	25	24
59	36	18	18	45	14	31	23	12	11	50	23	27
60～64	159	75	84	240	108	132	120	58	62	177	86	91
60	33	16	17	36	19	17	29	16	13	30	16	14
61	31	14	17	50	23	27	20	12	8	34	16	18
62	34	14	20	50	19	31	26	12	14	33	17	16
63	23	12	11	53	20	33	17	8	9	34	18	16
64	38	19	19	51	27	24	28	10	18	46	19	27
65～69	210	101	109	294	144	150	136	58	78	227	98	129
65	33	16	17	47	23	24	19	7	12	34	12	22
66	31	19	12	53	32	21	22	12	10	41	17	24
67	43	16	27	61	25	36	24	11	13	53	27	26
68	50	24	26	60	30	30	36	15	21	49	17	32
69	53	26	27	73	34	39	35	13	22	50	25	25
70～74	177	77	100	249	108	141	90	45	45	195	88	107
70	32	14	18	51	22	29	18	12	6	33	11	22
71	34	14	20	38	12	26	13	7	6	42	17	25
72	28	13	15	53	24	29	23	11	12	43	24	19
73	50	21	29	56	25	31	20	7	13	43	18	25
74	33	15	18	51	25	26	16	8	8	34	18	16
75～79	138	60	78	218	95	123	69	35	34	160	62	98
75	31	10	21	51	21	30	18	9	9	42	19	23
76	34	19	15	43	21	22	19	11	8	39	13	26
77	21	7	14	41	20	21	10	4	6	30	11	19
78	22	9	13	37	18	19	9	7	2	17	5	12
79	30	15	15	46	15	31	13	4	9	32	14	18
80～84	125	41	84	167	67	100	72	33	39	130	46	84
80	26	10	16	25	13	12	14	7	7	35	13	22
81	26	9	17	33	8	25	23	12	11	27	11	16
82	32	6	26	40	16	24	9	2	7	18	4	14
83	18	6	12	33	15	18	11	5	6	29	13	16
84	23	10	13	36	15	21	15	7	8	21	5	16
85～89	64	20	44	87	33	54	49	14	35	106	32	74
85	13	3	10	23	6	17	13	3	10	27	8	19
86	16	6	10	22	7	15	17	7	10	30	12	18
87	16	5	11	16	10	6	8	1	7	19	6	13
88	7	2	5	14	5	9	9	3	6	17	5	12
89	12	4	8	12	5	7	2	0	2	13	1	12
90～94	38	9	29	39	8	31	14	1	13	42	11	31
90	12	2	10	6	2	4	6	1	5	8	3	5
91	8	3	5	12	4	8	3	0	3	12	3	9
92	5	0	5	8	0	8	2	0	2	7	1	6
93	11	3	8	8	2	6	3	0	3	6	1	5
94	2	1	1	5	0	5	0	0	0	9	3	6
95～99	16	4	12	7	0	7	9	2	7	12	2	10
95	9	2	7	0	0	0	3	1	2	2	0	2
96	2	0	2	2	0	2	3	0	3	2	0	2
97	1	0	1	3	0	3	2	1	1	3	1	2
98	2	2	0	1	0	1	0	0	0	1	0	1
99	2	0	2	1	0	1	1	0	1	4	1	3
100以上	6	2	4	2	0	2	1	1	0	3	1	2

町丁・男女・年齢別人口 - 世田谷地域

平成29年1月1日

年齢	桜丘3丁目			桜丘4丁目			桜丘5丁目			経堂1丁目		
	総数	男	女	総数	男	女	総数	男	女	総数	男	女
総数	4,112	1,984	2,128	4,116	2,004	2,112	4,854	2,217	2,637	4,101	1,888	2,213
0～4	168	93	75	194	93	101	231	116	115	122	66	56
0	26	16	10	30	18	12	43	26	17	25	9	16
1	35	19	16	49	25	24	44	21	23	23	14	9
2	39	20	19	28	13	15	42	12	30	29	16	13
3	32	16	16	45	19	26	53	26	27	24	16	8
4	36	22	14	42	18	24	49	31	18	21	11	10
5～9	203	101	102	194	96	98	215	103	112	101	57	44
5	24	11	13	38	17	21	41	19	22	30	19	11
6	56	26	30	46	20	26	45	20	25	25	10	15
7	41	20	21	34	18	16	39	25	14	14	9	5
8	46	29	17	40	25	15	51	20	31	16	11	5
9	36	15	21	36	16	20	39	19	20	16	8	8
10～14	210	103	107	175	89	86	196	90	106	95	39	56
10	54	26	28	47	22	25	37	25	12	24	9	15
11	33	16	17	37	16	21	49	18	31	15	4	11
12	34	17	17	30	18	12	32	11	21	17	11	6
13	46	21	25	30	18	12	45	19	26	20	9	11
14	43	23	20	31	15	16	33	17	16	19	6	13
15～19	192	91	101	186	102	84	200	110	90	100	59	41
15	30	15	15	37	25	12	31	16	15	20	13	7
16	42	15	27	41	21	20	41	23	18	17	9	8
17	36	21	15	44	27	17	40	27	13	18	14	4
18	38	19	19	32	16	16	42	21	21	18	10	8
19	46	21	25	32	13	19	46	23	23	27	13	14
20～24	299	158	141	200	107	93	301	141	160	234	100	134
20	53	29	24	35	25	10	47	24	23	33	16	17
21	59	30	29	40	18	22	64	30	34	40	16	24
22	71	37	34	47	26	21	51	26	25	55	25	30
23	50	27	23	30	13	17	63	25	38	49	20	29
24	66	35	31	48	25	23	76	36	40	57	23	34
25～29	200	94	106	209	114	95	350	143	207	329	143	186
25	45	23	22	40	23	17	77	30	47	56	30	26
26	41	21	20	52	24	28	72	33	39	72	27	45
27	42	21	21	23	11	12	62	24	38	70	30	40
28	31	13	18	55	31	24	68	30	38	60	27	33
29	41	16	25	39	25	14	71	26	45	71	29	42
30～34	233	112	121	258	125	133	386	173	213	393	187	206
30	39	18	21	41	22	19	77	31	46	66	29	37
31	51	23	28	61	25	36	73	30	43	99	50	49
32	48	27	21	53	32	21	86	43	43	85	36	49
33	44	20	24	46	19	27	68	29	39	68	35	33
34	51	24	27	57	27	30	82	40	42	75	37	38
35～39	267	119	148	316	165	151	403	176	227	336	159	177
35	41	22	19	53	32	21	69	30	39	72	36	36
36	64	27	37	57	29	28	81	33	48	60	31	29
37	58	29	29	64	32	32	84	37	47	71	29	42
38	51	15	36	67	33	34	94	43	51	62	29	33
39	53	26	27	75	39	36	75	33	42	71	34	37
40～44	350	175	175	346	157	189	463	216	247	398	183	215
40	65	33	32	79	28	51	82	43	39	75	26	49
41	69	37	32	58	30	28	86	38	48	80	35	45
42	75	37	38	80	36	44	97	44	53	82	37	45
43	67	35	32	65	30	35	98	44	54	80	38	42
44	74	33	41	64	33	31	100	47	53	81	47	34
45～49	368	182	186	371	179	192	480	226	254	334	164	170
45	63	32	31	59	30	29	105	49	56	62	29	33
46	66	30	36	65	31	34	103	40	63	74	41	33
47	81	42	39	79	33	46	72	38	34	67	28	39
48	67	30	37	87	44	43	99	45	54	53	24	29
49	91	48	43	81	41	40	101	54	47	78	42	36

町丁・男女・年齢別人口 - 世田谷地域

平成29年1月1日

年齢	桜丘3丁目			桜丘4丁目			桜丘5丁目			経堂1丁目		
	総数	男	女	総数	男	女	総数	男	女	総数	男	女
50～54	307	150	157	286	144	142	356	186	170	301	136	165
50	63	32	31	42	19	23	58	21	37	56	29	27
51	71	34	37	78	40	38	93	51	42	51	22	29
52	68	31	37	51	30	21	64	32	32	53	26	27
53	54	27	27	59	28	31	74	43	31	85	39	46
54	51	26	25	56	27	29	67	39	28	56	20	36
55～59	256	129	127	246	128	118	291	147	144	293	137	156
55	44	20	24	61	35	26	59	32	27	55	32	23
56	47	24	23	45	19	26	60	30	30	59	26	33
57	63	30	33	52	27	25	70	28	42	75	34	41
58	49	33	16	39	19	20	55	33	22	52	19	33
59	53	22	31	49	28	21	47	24	23	52	26	26
60～64	228	109	119	249	127	122	210	100	110	195	99	96
60	39	19	20	65	33	32	56	30	26	38	16	22
61	38	18	20	41	21	20	33	14	19	37	20	17
62	49	23	26	55	28	27	37	14	23	42	22	20
63	47	25	22	41	24	17	51	24	27	35	20	15
64	55	24	31	47	21	26	33	18	15	43	21	22
65～69	260	140	120	258	133	125	223	92	131	251	120	131
65	48	23	25	50	24	26	45	14	31	35	19	16
66	54	25	29	43	25	18	35	16	19	43	21	22
67	54	34	20	49	23	26	53	30	23	56	27	29
68	52	27	25	65	39	26	37	14	23	59	28	31
69	52	31	21	51	22	29	53	18	35	58	25	33
70～74	165	66	99	187	77	110	152	59	93	179	81	98
70	36	14	22	30	15	15	36	15	21	23	12	11
71	34	14	20	36	14	22	19	7	12	28	12	16
72	31	9	22	37	11	26	29	10	19	43	17	26
73	35	15	20	42	17	25	34	13	21	45	22	23
74	29	14	15	42	20	22	34	14	20	40	18	22
75～79	129	61	68	158	73	85	144	61	83	150	60	90
75	35	17	18	34	18	16	24	13	11	39	17	22
76	25	12	13	35	17	18	32	15	17	23	10	13
77	22	11	11	34	14	20	27	12	15	29	13	16
78	24	8	16	32	15	17	29	10	19	34	10	24
79	23	13	10	23	9	14	32	11	21	25	10	15
80～84	127	49	78	136	53	83	114	36	78	132	49	83
80	41	19	22	25	14	11	31	12	19	23	8	15
81	22	7	15	30	11	19	27	12	15	33	13	20
82	21	5	16	31	13	18	16	5	11	22	10	12
83	29	12	17	20	5	15	19	2	17	21	9	12
84	14	6	8	30	10	20	21	5	16	33	9	24
85～89	98	36	62	84	29	55	91	28	63	100	40	60
85	17	8	9	15	8	7	18	5	13	28	12	16
86	22	9	13	22	3	19	20	9	11	16	6	10
87	21	7	14	13	6	7	31	7	24	21	9	12
88	16	7	9	15	6	9	7	3	4	18	5	13
89	22	5	17	19	6	13	15	4	11	17	8	9
90～94	45	15	30	42	9	33	38	10	28	47	9	38
90	15	6	9	9	5	4	13	5	8	10	2	8
91	10	2	8	7	0	7	9	2	7	12	2	10
92	10	4	6	10	3	7	8	2	6	9	1	8
93	8	2	6	7	0	7	4	1	3	10	2	8
94	2	1	1	9	1	8	4	0	4	6	2	4
95～99	5	1	4	17	3	14	7	2	5	10	0	10
95	1	0	1	6	2	4	1	0	1	5	0	5
96	2	1	1	5	1	4	1	0	1	3	0	3
97	0	0	0	2	0	2	3	2	1	2	0	2
98	2	0	2	3	0	3	2	0	2	0	0	0
99	0	0	0	1	0	1	0	0	0	0	0	0
100以上	2	0	2	4	1	3	3	2	1	1	0	1

町丁・男女・年齢別人口 - 世田谷地域

平成29年1月1日

年齢	経堂2丁目			経堂3丁目			経堂4丁目			経堂5丁目		
	総数	男	女	総数	男	女	総数	男	女	総数	男	女
総数	3,019	1,443	1,576	3,105	1,495	1,610	4,054	1,865	2,189	4,118	1,998	2,120
0～4	92	40	52	167	93	74	143	70	73	179	96	83
0	22	9	13	32	18	14	38	15	23	38	22	16
1	19	12	7	42	24	18	33	19	14	39	26	13
2	16	6	10	34	18	16	26	14	12	38	16	22
3	18	6	12	33	20	13	23	12	11	27	18	9
4	17	7	10	26	13	13	23	10	13	37	14	23
5～9	98	48	50	117	62	55	127	62	65	137	62	75
5	24	12	12	27	14	13	31	13	18	30	9	21
6	15	6	9	20	13	7	22	11	11	29	13	16
7	22	11	11	21	9	12	28	17	11	25	15	10
8	20	14	6	30	17	13	15	6	9	28	13	15
9	17	5	12	19	9	10	31	15	16	25	12	13
10～14	79	38	41	97	53	44	112	50	62	137	84	53
10	15	8	7	23	17	6	12	7	5	27	17	10
11	13	7	6	18	10	8	25	10	15	26	16	10
12	15	5	10	18	10	8	22	9	13	30	15	15
13	21	11	10	19	9	10	28	16	12	27	19	8
14	15	7	8	19	7	12	25	8	17	27	17	10
15～19	104	53	51	84	42	42	158	88	70	143	81	62
15	20	11	9	15	9	6	32	19	13	21	15	6
16	25	15	10	16	8	8	27	14	13	29	15	14
17	17	7	10	13	7	6	35	21	14	27	15	12
18	18	8	10	20	8	12	27	12	15	35	17	18
19	24	12	12	20	10	10	37	22	15	31	19	12
20～24	195	100	95	154	76	78	273	129	144	261	150	111
20	26	8	18	22	10	12	47	23	24	40	28	12
21	35	22	13	21	7	14	56	27	29	50	25	25
22	42	23	19	32	22	10	58	33	25	51	29	22
23	44	23	21	43	18	25	56	26	30	51	28	23
24	48	24	24	36	19	17	56	20	36	69	40	29
25～29	294	151	143	240	104	136	308	125	183	297	149	148
25	56	31	25	35	10	25	61	22	39	58	36	22
26	56	23	33	56	26	30	48	20	28	43	20	23
27	56	29	27	44	22	22	57	23	34	58	31	27
28	62	32	30	54	24	30	71	32	39	73	32	41
29	64	36	28	51	22	29	71	28	43	65	30	35
30～34	258	127	131	299	139	160	340	158	182	367	181	186
30	62	33	29	58	21	37	66	32	34	70	36	34
31	60	30	30	62	25	37	72	34	38	60	29	31
32	48	25	23	55	29	26	66	38	28	83	40	43
33	49	21	28	58	31	27	59	24	35	66	34	32
34	39	18	21	66	33	33	77	30	47	88	42	46
35～39	270	133	137	305	157	148	335	154	181	372	177	195
35	47	20	27	66	37	29	60	30	30	69	29	40
36	56	30	26	53	23	30	67	32	35	78	41	37
37	49	21	28	59	30	29	72	34	38	67	24	43
38	51	28	23	64	36	28	62	25	37	85	43	42
39	67	34	33	63	31	32	74	33	41	73	40	33
40～44	282	121	161	289	144	145	306	138	168	346	160	186
40	55	26	29	59	31	28	54	26	28	75	33	42
41	58	24	34	55	29	26	62	29	33	65	28	37
42	48	24	24	62	31	31	65	32	33	55	25	30
43	63	27	36	64	33	31	61	28	33	75	37	38
44	58	20	38	49	20	29	64	23	41	76	37	39
45～49	252	123	129	219	101	118	333	162	171	348	159	189
45	59	31	28	43	19	24	70	34	36	69	36	33
46	49	21	28	45	23	22	71	39	32	64	25	39
47	49	20	29	32	15	17	60	23	37	71	24	47
48	47	29	18	50	18	32	63	31	32	64	28	36
49	48	22	26	49	26	23	69	35	34	80	46	34

町丁・男女・年齢別人口 - 世田谷地域

平成29年1月1日

年齢	経堂2丁目			経堂3丁目			経堂4丁目			経堂5丁目		
	総数	男	女	総数	男	女	総数	男	女	総数	男	女
50～54	195	107	88	191	105	86	307	150	157	340	175	165
50	37	21	16	28	15	13	52	28	24	66	32	34
51	41	20	21	43	22	21	63	23	40	72	39	33
52	41	24	17	40	24	16	60	31	29	64	29	35
53	45	24	21	50	27	23	67	31	36	78	45	33
54	31	18	13	30	17	13	65	37	28	60	30	30
55～59	156	73	83	142	73	69	232	113	119	278	143	135
55	40	21	19	36	17	19	56	30	26	71	32	39
56	28	15	13	42	20	22	43	23	20	56	30	26
57	43	21	22	21	12	9	47	20	27	55	27	28
58	21	6	15	21	11	10	46	21	25	54	29	25
59	24	10	14	22	13	9	40	19	21	42	25	17
60～64	127	67	60	117	51	66	227	110	117	191	95	96
60	23	13	10	20	9	11	45	20	25	44	20	24
61	32	19	13	25	6	19	50	24	26	38	23	15
62	23	14	9	26	11	15	51	26	25	35	20	15
63	24	10	14	17	10	7	39	17	22	36	14	22
64	25	11	14	29	15	14	42	23	19	38	18	20
65～69	154	73	81	136	62	74	241	125	116	209	87	122
65	20	11	9	22	11	11	40	17	23	51	28	23
66	36	16	20	18	9	9	44	24	20	33	12	21
67	34	19	15	29	13	16	54	29	25	44	18	26
68	27	13	14	41	15	26	50	25	25	32	12	20
69	37	14	23	26	14	12	53	30	23	49	17	32
70～74	146	70	76	139	60	79	161	68	93	147	72	75
70	27	12	15	25	13	12	30	12	18	30	15	15
71	28	13	15	18	8	10	27	11	16	27	14	13
72	32	15	17	31	12	19	41	17	24	33	13	20
73	26	12	14	37	15	22	37	18	19	32	16	16
74	33	18	15	28	12	16	26	10	16	25	14	11
75～79	132	59	73	142	61	81	176	69	107	123	43	80
75	37	15	22	28	13	15	46	20	26	28	13	15
76	18	8	10	33	15	18	32	15	17	31	11	20
77	31	16	15	28	10	18	27	10	17	17	8	9
78	20	7	13	19	12	7	35	13	22	20	4	16
79	26	13	13	34	11	23	36	11	25	27	7	20
80～84	83	25	58	136	56	80	127	51	76	117	42	75
80	15	6	9	30	11	19	26	12	14	22	3	19
81	15	3	12	21	10	11	32	14	18	26	16	10
82	21	7	14	32	15	17	23	8	15	16	4	12
83	16	5	11	26	10	16	23	8	15	22	8	14
84	16	4	12	27	10	17	23	9	14	31	11	20
85～89	66	29	37	87	41	46	86	24	62	83	32	51
85	18	10	8	23	9	14	17	6	11	12	4	8
86	21	10	11	18	11	7	18	6	12	16	5	11
87	10	3	7	20	10	10	21	7	14	21	11	10
88	9	3	6	16	7	9	14	1	13	22	9	13
89	8	3	5	10	4	6	16	4	12	12	3	9
90～94	25	5	20	38	12	26	47	16	31	35	10	25
90	5	0	5	11	5	6	11	3	8	9	3	6
91	9	2	7	14	3	11	12	6	6	9	3	6
92	7	2	5	6	1	5	13	3	10	6	2	4
93	1	0	1	1	0	1	7	3	4	6	0	6
94	3	1	2	6	3	3	4	1	3	5	2	3
95～99	9	0	9	6	3	3	14	3	11	5	0	5
95	2	0	2	1	1	0	9	2	7	1	0	1
96	3	0	3	2	1	1	4	1	3	1	0	1
97	3	0	3	1	0	1	1	0	1	1	0	1
98	0	0	0	0	0	0	0	0	0	1	0	1
99	1	0	1	2	1	1	0	0	0	1	0	1
100以上	2	1	1	0	0	0	1	0	1	3	0	3

町丁・男女・年齢別人口 - 世田谷地域

平成29年1月1日

年齢	下馬まちづくりセンター			下馬1丁目			下馬2丁目			下馬3丁目		
	総数	男	女	総数	男	女	総数	男	女	総数	男	女
総数	42,486	20,186	22,300	5,840	2,894	2,946	5,651	2,554	3,097	3,687	1,819	1,868
0～4	1,822	924	898	266	154	112	149	72	77	153	78	75
0	386	212	174	55	34	21	23	10	13	24	12	12
1	389	192	197	59	36	23	36	14	22	45	23	22
2	373	185	188	47	30	17	32	16	16	28	13	15
3	359	176	183	59	31	28	32	17	15	26	13	13
4	315	159	156	46	23	23	26	15	11	30	17	13
5～9	1,630	858	772	240	130	110	156	81	75	155	90	65
5	327	182	145	53	28	25	33	17	16	30	16	14
6	351	170	181	53	19	34	37	22	15	25	15	10
7	326	154	172	44	28	16	27	10	17	33	17	16
8	308	186	122	42	29	13	28	16	12	32	25	7
9	318	166	152	48	26	22	31	16	15	35	17	18
10～14	1,361	722	639	218	112	106	141	73	68	144	84	60
10	271	151	120	47	22	25	29	18	11	23	13	10
11	261	131	130	39	20	19	19	7	12	33	22	11
12	276	144	132	47	24	23	35	15	20	32	21	11
13	267	150	117	40	22	18	29	16	13	29	15	14
14	286	146	140	45	24	21	29	17	12	27	13	14
15～19	1,422	700	722	194	97	97	191	86	105	135	72	63
15	266	156	110	34	20	14	25	19	6	29	14	15
16	287	135	152	43	17	26	38	17	21	28	15	13
17	273	133	140	31	16	15	33	14	19	26	19	7
18	291	139	152	40	22	18	44	18	26	26	12	14
19	305	137	168	46	22	24	51	18	33	26	12	14
20～24	2,133	1,024	1,109	276	142	134	340	155	185	188	96	92
20	319	149	170	37	21	16	50	19	31	27	18	9
21	381	183	198	50	23	27	63	30	33	32	16	16
22	441	225	216	57	31	26	77	32	45	32	20	12
23	486	224	262	69	36	33	76	34	42	47	20	27
24	506	243	263	63	31	32	74	40	34	50	22	28
25～29	3,033	1,532	1,501	444	236	208	421	201	220	303	159	144
25	544	268	276	77	36	41	82	35	47	54	29	25
26	546	282	264	78	43	35	82	40	42	45	22	23
27	564	293	271	82	44	38	88	43	45	54	32	22
28	641	310	331	89	49	40	83	41	42	76	42	34
29	738	379	359	118	64	54	86	42	44	74	34	40
30～34	3,694	1,817	1,877	579	293	286	393	188	205	332	169	163
30	703	332	371	119	59	60	88	45	43	65	36	29
31	709	353	356	103	53	50	93	45	48	62	35	27
32	777	381	396	135	68	67	70	32	38	74	34	40
33	749	361	388	112	60	52	75	38	37	63	29	34
34	756	390	366	110	53	57	67	28	39	68	35	33
35～39	3,815	1,813	2,002	597	285	312	415	216	199	317	163	154
35	742	360	382	111	58	53	81	47	34	82	42	40
36	754	376	378	101	48	53	76	43	33	63	31	32
37	734	335	399	128	64	64	89	45	44	49	24	25
38	784	366	418	132	56	76	80	42	38	69	38	31
39	801	376	425	125	59	66	89	39	50	54	28	26
40～44	3,774	1,795	1,979	572	267	305	403	195	208	323	145	178
40	767	354	413	117	59	58	71	32	39	57	26	31
41	728	358	370	109	50	59	82	34	48	78	38	40
42	770	362	408	112	50	62	85	49	36	71	30	41
43	776	379	397	124	54	70	77	43	34	60	27	33
44	733	342	391	110	54	56	88	37	51	57	24	33
45～49	3,649	1,779	1,870	551	274	277	413	195	218	303	169	134
45	725	353	372	124	59	65	83	35	48	62	40	22
46	818	403	415	126	62	64	100	49	51	73	38	35
47	682	310	372	97	46	51	84	35	49	54	30	24
48	712	356	356	97	53	44	76	33	43	53	29	24
49	712	357	355	107	54	53	70	43	27	61	32	29

町丁・男女・年齢別人口 - 世田谷地域

平成29年1月1日

年齢	下馬まちづくりセンター			下馬1丁目			下馬2丁目			下馬3丁目		
	総数	男	女	総数	男	女	総数	男	女	総数	男	女
50～54	2,944	1,464	1,480	412	218	194	341	171	170	266	126	140
50	544	258	286	54	28	26	69	38	31	55	27	28
51	657	342	315	107	57	50	61	32	29	57	30	27
52	657	341	316	96	45	51	81	41	40	55	32	23
53	592	278	314	88	49	39	73	35	38	54	19	35
54	494	245	249	67	39	28	57	25	32	45	18	27
55～59	2,325	1,157	1,168	266	144	122	294	129	165	180	95	85
55	526	273	253	51	25	26	61	28	33	38	18	20
56	500	248	252	62	37	25	66	34	32	48	25	23
57	435	206	229	51	23	28	57	21	36	34	20	14
58	470	223	247	61	31	30	57	22	35	35	19	16
59	394	207	187	41	28	13	53	24	29	25	13	12
60～64	1,959	954	1,005	222	120	102	290	132	158	163	89	74
60	413	204	209	51	22	29	61	27	34	36	20	16
61	377	187	190	47	26	21	67	32	35	30	14	16
62	363	173	190	40	25	15	41	15	26	32	19	13
63	417	205	212	49	30	19	64	28	36	36	23	13
64	389	185	204	35	17	18	57	30	27	29	13	16
65～69	2,482	1,178	1,304	286	142	144	392	183	209	212	96	116
65	444	216	228	49	22	27	58	34	24	39	16	23
66	471	225	246	57	31	26	83	32	51	37	19	18
67	509	247	262	66	33	33	79	39	40	42	20	22
68	537	258	279	54	24	30	95	44	51	49	20	29
69	521	232	289	60	32	28	77	34	43	45	21	24
70～74	1,813	779	1,034	197	84	113	354	150	204	138	59	79
70	342	146	196	43	17	26	43	13	30	23	11	12
71	308	124	184	30	13	17	75	35	40	22	10	12
72	380	169	211	37	16	21	63	28	35	30	10	20
73	407	168	239	46	17	29	95	37	58	36	15	21
74	376	172	204	41	21	20	78	37	41	27	13	14
75～79	1,717	701	1,016	198	83	115	352	131	221	133	51	82
75	413	180	233	46	20	26	84	38	46	34	15	19
76	352	127	225	37	11	26	75	23	52	21	6	15
77	302	116	186	37	15	22	65	25	40	19	6	13
78	299	129	170	28	14	14	57	20	37	30	9	21
79	351	149	202	50	23	27	71	25	46	29	15	14
80～84	1,428	549	879	158	59	99	321	119	202	100	43	57
80	316	126	190	36	16	20	86	30	56	20	8	12
81	309	122	187	36	13	23	75	24	51	14	6	8
82	252	103	149	35	16	19	54	25	29	16	11	5
83	276	107	169	23	10	13	55	20	35	22	8	14
84	275	91	184	28	4	24	51	20	31	28	10	18
85～89	882	289	593	108	41	67	171	50	121	73	22	51
85	204	70	134	26	13	13	38	11	27	19	7	12
86	204	72	132	19	8	11	45	11	34	19	4	15
87	156	49	107	25	10	15	32	10	22	11	3	8
88	162	41	121	17	4	13	30	8	22	11	1	10
89	156	57	99	21	6	15	26	10	16	13	7	6
90～94	447	124	323	38	11	27	84	25	59	52	11	41
90	128	40	88	9	5	4	28	8	20	17	5	12
91	99	24	75	9	0	9	17	8	9	5	2	3
92	98	27	71	7	2	5	19	5	14	16	2	14
93	75	17	58	6	1	5	13	2	11	8	1	7
94	47	16	31	7	3	4	7	2	5	6	1	5
95～99	129	26	103	15	2	13	24	2	22	11	2	9
95	42	9	33	5	1	4	6	0	6	4	2	2
96	40	6	34	6	1	5	7	0	7	3	0	3
97	21	7	14	2	0	2	3	1	2	2	0	2
98	17	4	13	1	0	1	6	1	5	1	0	1
99	9	0	9	1	0	1	2	0	2	1	0	1
100以上	27	1	26	3	0	3	6	0	6	6	0	6

町丁・男女・年齢別人口 - 世田谷地域

平成29年1月1日

年齢	下馬4丁目			下馬5丁目			下馬6丁目			野沢1丁目		
	総数	男	女	総数	男	女	総数	男	女	総数	男	女
総数	2,161	1,060	1,101	3,969	1,888	2,081	5,826	2,666	3,160	3,744	1,801	1,943
0～4	111	64	47	146	70	76	239	120	119	170	80	90
0	18	11	7	36	12	24	64	34	30	34	24	10
1	25	9	16	26	16	10	43	22	21	41	15	26
2	23	15	8	27	14	13	46	20	26	27	11	16
3	25	16	9	30	14	16	46	24	22	35	13	22
4	20	13	7	27	14	13	40	20	20	33	17	16
5～9	95	49	46	141	70	71	205	99	106	148	78	70
5	15	6	9	32	19	13	42	21	21	21	16	5
6	24	12	12	30	14	16	53	22	31	25	13	12
7	13	8	5	29	12	17	38	18	20	33	12	21
8	31	18	13	27	13	14	26	15	11	29	13	16
9	12	5	7	23	12	11	46	23	23	40	24	16
10～14	80	47	33	97	54	43	176	93	83	140	71	69
10	18	12	6	14	8	6	37	22	15	28	15	13
11	12	4	8	21	13	8	34	17	17	31	16	15
12	16	11	5	19	9	10	26	15	11	30	16	14
13	8	6	2	20	10	10	43	21	22	25	12	13
14	26	14	12	23	14	9	36	18	18	26	12	14
15～19	68	35	33	134	51	83	198	102	96	126	57	69
15	10	7	3	20	10	10	40	24	16	35	17	18
16	15	6	9	18	8	10	39	23	16	21	7	14
17	14	9	5	36	11	25	37	13	24	22	14	8
18	15	5	10	34	12	22	37	25	12	22	6	16
19	14	8	6	26	10	16	45	17	28	26	13	13
20～24	94	46	48	233	114	119	272	128	144	201	97	104
20	14	5	9	30	16	14	41	15	26	35	14	21
21	15	7	8	41	17	24	48	21	27	27	16	11
22	23	13	10	48	23	25	56	28	28	47	23	24
23	21	12	9	58	30	28	66	33	33	56	26	30
24	21	9	12	56	28	28	61	31	30	36	18	18
25～29	138	77	61	284	142	142	448	213	235	250	131	119
25	29	16	13	49	27	22	72	29	43	40	24	16
26	19	11	8	54	27	27	92	50	42	49	24	25
27	29	17	12	59	32	27	85	40	45	43	18	25
28	25	13	12	59	25	34	93	40	53	58	23	35
29	36	20	16	63	31	32	106	54	52	60	42	18
30～34	159	85	74	324	157	167	583	269	314	303	148	155
30	32	13	19	50	26	24	111	55	56	57	22	35
31	31	21	10	61	31	30	111	51	60	55	23	32
32	30	18	12	70	27	43	115	50	65	67	36	31
33	34	16	18	70	39	31	130	54	76	48	18	30
34	32	17	15	73	34	39	116	59	57	76	49	27
35～39	207	94	113	325	154	171	537	232	305	316	162	154
35	46	17	29	60	24	36	116	55	61	58	31	27
36	47	24	23	64	32	32	107	52	55	68	39	29
37	21	9	12	72	36	36	96	34	62	68	25	43
38	37	13	24	59	25	34	104	49	55	54	32	22
39	56	31	25	70	37	33	114	42	72	68	35	33
40～44	201	101	100	317	151	166	514	238	276	324	160	164
40	35	16	19	74	31	43	114	50	64	72	33	39
41	44	28	16	61	30	31	95	45	50	47	24	23
42	39	17	22	57	25	32	108	52	56	64	29	35
43	44	23	21	70	37	33	97	48	49	79	40	39
44	39	17	22	55	28	27	100	43	57	62	34	28
45～49	183	90	93	332	173	159	499	224	275	348	160	188
45	35	16	19	59	30	29	109	50	59	70	34	36
46	45	22	23	70	36	34	96	48	48	75	40	35
47	32	15	17	70	36	34	83	30	53	72	30	42
48	35	18	17	65	41	24	117	58	59	67	29	38
49	36	19	17	68	30	38	94	38	56	64	27	37

町丁・男女・年齢別人口 - 世田谷地域

平成29年1月1日

年齢	下馬4丁目			下馬5丁目			下馬6丁目			野沢1丁目		
	総数	男	女	総数	男	女	総数	男	女	総数	男	女
50～54	153	80	73	281	129	152	364	168	196	304	162	142
50	23	8	15	48	19	29	70	32	38	60	34	26
51	38	22	16	69	33	36	88	35	53	56	30	26
52	37	18	19	59	26	33	69	34	35	68	41	27
53	33	19	14	51	27	24	68	31	37	61	26	35
54	22	13	9	54	24	30	69	36	33	59	31	28
55～59	120	60	60	253	129	124	347	168	179	246	130	116
55	28	16	12	58	30	28	78	42	36	62	32	30
56	21	10	11	50	30	20	74	28	46	51	20	31
57	24	10	14	47	22	25	69	35	34	41	23	18
58	25	15	10	64	32	32	64	32	32	42	22	20
59	22	9	13	34	15	19	62	31	31	50	33	17
60～64	97	48	49	212	111	101	277	125	152	159	76	83
60	23	11	12	49	29	20	52	27	25	29	15	14
61	18	11	7	40	19	21	40	16	24	33	16	17
62	15	7	8	39	25	14	58	28	30	31	12	19
63	23	12	11	39	14	25	74	28	46	29	14	15
64	18	7	11	45	24	21	53	26	27	37	19	18
65～69	132	57	75	231	118	113	351	170	181	211	94	117
65	17	7	10	42	18	24	63	31	32	36	17	19
66	27	12	15	53	23	30	62	31	31	30	14	16
67	25	15	10	37	22	15	85	39	46	44	17	27
68	35	15	20	48	31	17	75	36	39	42	20	22
69	28	8	20	51	24	27	66	33	33	59	26	33
70～74	98	45	53	161	72	89	249	116	133	129	57	72
70	18	7	11	27	18	9	54	25	29	28	15	13
71	21	6	15	22	10	12	35	13	22	21	5	16
72	22	13	9	39	15	24	54	29	25	26	11	15
73	18	9	9	32	14	18	57	25	32	32	17	15
74	19	10	9	41	15	26	49	24	25	22	9	13
75～79	96	37	59	179	73	106	189	77	112	127	61	66
75	29	9	20	43	18	25	45	24	21	39	19	20
76	17	6	11	47	21	26	36	16	20	16	5	11
77	20	10	10	24	13	11	43	15	28	22	11	11
78	20	8	12	34	14	20	23	10	13	22	12	10
79	10	4	6	31	7	24	42	12	30	28	14	14
80～84	62	26	36	167	68	99	170	64	106	115	39	76
80	11	7	4	36	18	18	34	13	21	20	6	14
81	13	7	6	37	19	18	40	19	21	29	8	21
82	11	4	7	26	7	19	29	10	19	23	5	18
83	11	3	8	37	14	23	35	11	24	26	13	13
84	16	5	11	31	10	21	32	11	21	17	7	10
85～89	40	11	29	85	33	52	108	37	71	85	28	57
85	7	1	6	21	5	16	21	8	13	20	8	12
86	8	2	6	16	7	9	18	6	12	20	7	13
87	4	3	1	16	4	12	25	7	18	13	4	9
88	11	2	9	14	5	9	27	9	18	17	5	12
89	10	3	7	18	12	6	17	7	10	15	4	11
90～94	20	5	15	55	17	38	70	15	55	32	8	24
90	7	1	6	19	7	12	14	5	9	9	2	7
91	3	1	2	15	2	13	22	3	19	8	1	7
92	4	1	3	9	3	6	14	4	10	6	2	4
93	2	1	1	10	4	6	13	2	11	9	3	6
94	4	1	3	2	1	1	7	1	6	0	0	0
95～99	6	3	3	11	2	9	25	7	18	6	2	4
95	0	0	0	4	0	4	12	5	7	3	1	2
96	3	2	1	4	1	3	5	0	5	2	0	2
97	1	1	0	2	1	1	4	1	3	1	1	0
98	2	0	2	1	0	1	3	1	2	0	0	0
99	0	0	0	0	0	0	1	0	1	0	0	0
100以上	1	0	1	1	0	1	5	1	4	4	0	4

町丁・男女・年齢別人口 - 世田谷地域

平成29年1月1日

年齢	野沢2丁目			野沢3丁目			野沢4丁目			上馬まちづくりセンター		
	総数	男	女	総数	男	女	総数	男	女	総数	男	女
総数	3,150	1,513	1,637	5,530	2,584	2,946	2,928	1,407	1,521	28,030	13,280	14,750
0～4	125	64	61	337	151	186	126	71	55	1,115	567	548
0	29	16	13	76	39	37	27	20	7	250	128	122
1	25	12	13	65	35	30	24	10	14	236	119	117
2	33	15	18	80	33	47	30	18	12	217	103	114
3	16	10	6	65	26	39	25	12	13	206	99	107
4	22	11	11	51	18	33	20	11	9	206	118	88
5～9	116	50	66	275	152	123	99	59	40	904	456	448
5	17	5	12	62	41	21	22	13	9	175	92	83
6	27	14	13	53	29	24	24	10	14	172	93	79
7	26	8	18	62	28	34	21	13	8	184	95	89
8	25	13	12	50	29	21	18	15	3	185	77	108
9	21	10	11	48	25	23	14	8	6	188	99	89
10～14	78	36	42	207	105	102	80	47	33	806	433	373
10	17	11	6	42	21	21	16	9	7	167	85	82
11	15	3	12	41	21	20	16	8	8	166	97	69
12	17	9	8	39	17	22	15	7	8	146	78	68
13	15	8	7	38	25	13	20	15	5	161	84	77
14	14	5	9	47	21	26	13	8	5	166	89	77
15～19	81	51	30	209	103	106	86	46	40	862	424	438
15	14	10	4	44	26	18	15	9	6	178	100	78
16	15	11	4	54	22	32	16	9	7	162	71	91
17	17	10	7	42	18	24	15	9	6	144	65	79
18	12	9	3	39	19	20	22	11	11	163	84	79
19	23	11	12	30	18	12	18	8	10	215	104	111
20～24	165	72	93	197	92	105	167	82	85	1,756	827	929
20	26	13	13	34	15	19	25	13	12	280	132	148
21	41	19	22	42	23	19	22	11	11	315	139	176
22	28	11	17	37	22	15	36	22	14	347	171	176
23	28	9	19	34	13	21	31	11	20	368	181	187
24	42	20	22	50	19	31	53	25	28	446	204	242
25～29	255	124	131	282	134	148	208	115	93	2,482	1,164	1,318
25	47	25	22	49	22	27	45	25	20	439	218	221
26	41	19	22	52	25	27	34	21	13	506	232	274
27	43	23	20	45	27	18	36	17	19	530	243	287
28	52	22	30	60	28	32	46	27	19	499	221	278
29	72	35	37	76	32	44	47	25	22	508	250	258
30～34	286	153	133	475	225	250	260	130	130	2,797	1,364	1,433
30	61	22	39	71	33	38	49	21	28	532	264	268
31	56	33	23	84	37	47	53	24	29	538	252	286
32	63	38	25	107	54	53	46	24	22	603	315	288
33	56	34	22	112	44	68	49	29	20	582	285	297
34	50	26	24	101	57	44	63	32	31	542	248	294
35～39	288	127	161	531	242	289	282	138	144	2,741	1,344	1,397
35	47	21	26	92	43	49	49	22	27	534	268	266
36	59	22	37	103	50	53	66	35	31	585	268	317
37	56	23	33	102	50	52	53	25	28	532	266	266
38	71	38	33	122	50	72	56	23	33	544	271	273
39	55	23	32	112	49	63	58	33	25	546	271	275
40～44	268	140	128	578	281	297	274	117	157	2,543	1,214	1,329
40	48	27	21	118	55	63	61	25	36	500	252	248
41	52	28	24	121	66	55	39	15	24	470	220	250
42	56	27	29	116	56	60	62	27	35	545	259	286
43	50	25	25	116	57	59	59	25	34	556	266	290
44	62	33	29	107	47	60	53	25	28	472	217	255
45～49	265	140	125	498	236	262	257	118	139	2,356	1,136	1,220
45	50	27	23	77	38	39	56	24	32	477	217	260
46	61	33	28	113	48	65	59	27	32	473	242	231
47	41	19	22	111	52	59	38	17	21	509	252	257
48	62	32	30	80	36	44	60	27	33	444	206	238
49	51	29	22	117	62	55	44	23	21	453	219	234

町丁・男女・年齢別人口 - 世田谷地域

平成29年1月1日

年齢	野沢2丁目			野沢3丁目			野沢4丁目			上馬まちづくりセンター		
	総数	男	女	総数	男	女	総数	男	女	総数	男	女
50～54	228	115	113	388	195	193	207	100	107	1,778	880	898
50	45	20	25	75	33	42	45	19	26	313	170	143
51	54	30	24	80	47	33	47	26	21	398	188	210
52	47	26	21	105	56	49	40	22	18	354	170	184
53	45	25	20	75	32	43	44	15	29	389	185	204
54	37	14	23	53	27	26	31	18	13	324	167	157
55～59	172	84	88	283	136	147	164	82	82	1,457	713	744
55	42	21	21	72	44	28	36	17	19	321	141	180
56	33	16	17	60	28	32	35	20	15	303	155	148
57	38	19	19	45	21	24	29	12	17	292	144	148
58	33	14	19	60	23	37	29	13	16	307	147	160
59	26	14	12	46	20	26	35	20	15	234	126	108
60～64	138	61	77	276	130	146	125	62	63	1,258	606	652
60	24	11	13	56	27	29	32	15	17	261	120	141
61	27	15	12	58	29	29	17	9	8	226	116	110
62	26	9	17	56	23	33	25	10	15	260	124	136
63	24	15	9	56	28	28	23	13	10	249	121	128
64	37	11	26	50	23	27	28	15	13	262	125	137
65～69	205	102	103	303	138	165	159	78	81	1,444	679	765
65	47	23	24	62	30	32	31	18	13	226	108	118
66	42	26	16	42	21	21	38	16	22	278	147	131
67	35	19	16	70	31	39	26	12	14	321	134	187
68	44	22	22	60	26	34	35	20	15	322	151	171
69	37	12	25	69	30	39	29	12	17	297	139	158
70～74	148	68	80	207	86	121	132	42	90	1,131	511	620
70	27	9	18	53	23	30	26	8	18	223	93	130
71	25	11	14	37	15	22	20	6	14	218	90	128
72	33	17	16	48	20	28	28	10	18	238	121	117
73	35	15	20	32	11	21	24	8	16	230	111	119
74	28	16	12	37	17	20	34	10	24	222	96	126
75～79	139	64	75	186	76	110	118	48	70	980	418	562
75	27	13	14	40	15	25	26	9	17	213	92	121
76	37	14	23	48	20	28	18	5	13	219	92	127
77	24	8	16	28	7	21	20	6	14	173	76	97
78	26	13	13	31	14	17	28	15	13	172	75	97
79	25	16	9	39	20	19	26	13	13	203	83	120
80～84	97	35	62	148	58	90	90	38	52	751	274	477
80	28	10	18	31	11	20	14	7	7	165	69	96
81	15	5	10	28	12	16	22	9	13	159	53	106
82	14	6	8	26	12	14	18	7	11	152	63	89
83	23	10	13	27	10	17	17	8	9	132	42	90
84	17	4	13	36	13	23	19	7	12	143	47	96
85～89	66	20	46	88	25	63	58	22	36	551	197	354
85	14	4	10	22	7	15	16	6	10	137	55	82
86	20	8	12	23	9	14	16	10	6	117	49	68
87	10	1	9	12	2	10	8	5	3	115	41	74
88	12	3	9	16	4	12	7	0	7	92	26	66
89	10	4	6	15	3	12	11	1	10	90	26	64
90～94	22	5	17	47	17	30	27	10	17	249	61	188
90	4	0	4	10	4	6	11	3	8	69	19	50
91	3	1	2	13	4	9	4	2	2	59	17	42
92	7	2	5	10	2	8	6	4	2	46	10	36
93	3	0	3	7	2	5	4	1	3	41	7	34
94	5	2	3	7	5	2	2	0	2	34	8	26
95～99	8	2	6	14	2	12	9	2	7	59	10	49
95	2	0	2	2	0	2	4	0	4	27	5	22
96	3	1	2	6	0	6	1	1	0	10	0	10
97	1	1	0	2	1	1	3	0	3	14	4	10
98	0	0	0	2	1	1	1	1	0	6	1	5
99	2	0	2	2	0	2	0	0	0	2	0	2
100以上	0	0	0	1	0	1	0	0	0	10	2	8

町丁・男女・年齢別人口 - 世田谷地域

平成29年1月1日

年齢	上馬1丁目			上馬2丁目			上馬3丁目			上馬4丁目		
	総数	男	女	総数	男	女	総数	男	女	総数	男	女
総数	4,753	2,336	2,417	4,536	2,191	2,345	1,447	662	785	4,537	2,074	2,463
0～4	179	95	84	138	71	67	45	24	21	167	87	80
0	34	15	19	32	19	13	12	7	5	33	17	16
1	43	24	19	32	12	20	14	7	7	30	21	9
2	37	20	17	25	11	14	7	4	3	37	18	19
3	34	19	15	22	11	11	6	1	5	35	15	20
4	31	17	14	27	18	9	6	5	1	32	16	16
5～9	125	72	53	103	46	57	32	17	15	147	72	75
5	28	14	14	19	10	9	2	2	0	27	15	12
6	23	16	7	15	5	10	7	4	3	31	16	15
7	22	13	9	22	11	11	9	7	2	24	11	13
8	21	9	12	26	8	18	8	4	4	30	11	19
9	31	20	11	21	12	9	6	0	6	35	19	16
10～14	102	56	46	93	59	34	34	16	18	135	64	71
10	28	14	14	18	14	4	11	4	7	21	8	13
11	17	10	7	22	17	5	7	3	4	25	10	15
12	19	10	9	16	8	8	2	2	0	26	12	14
13	18	11	7	23	10	13	6	2	4	35	19	16
14	20	11	9	14	10	4	8	5	3	28	15	13
15～19	126	68	58	105	55	50	43	19	24	122	52	70
15	21	15	6	17	10	7	11	7	4	29	15	14
16	21	9	12	21	9	12	8	1	7	25	13	12
17	16	9	7	16	8	8	7	3	4	18	8	10
18	25	14	11	27	15	12	6	2	4	16	7	9
19	43	21	22	24	13	11	11	6	5	34	9	25
20～24	298	147	151	291	138	153	102	46	56	305	132	173
20	51	23	28	37	16	21	17	9	8	46	25	21
21	60	27	33	52	21	31	15	8	7	43	16	27
22	62	29	33	55	26	29	27	12	15	53	25	28
23	57	34	23	62	31	31	22	8	14	71	30	41
24	68	34	34	85	44	41	21	9	12	92	36	56
25～29	378	200	178	524	255	269	127	48	79	460	191	269
25	67	38	29	102	51	51	17	10	7	90	37	53
26	72	39	33	104	51	53	29	6	23	86	35	51
27	80	40	40	114	61	53	27	6	21	100	41	59
28	79	40	39	93	40	53	35	15	20	88	39	49
29	80	43	37	111	52	59	19	11	8	96	39	57
30～34	468	241	227	541	286	255	139	64	75	455	206	249
30	78	42	36	112	59	53	31	13	18	95	45	50
31	100	46	54	117	53	64	27	13	14	76	35	41
32	113	62	51	105	57	48	25	16	9	106	52	54
33	93	45	48	99	63	36	32	11	21	97	42	55
34	84	46	38	108	54	54	24	11	13	81	32	49
35～39	498	250	248	441	227	214	114	65	49	469	226	243
35	99	47	52	92	49	43	25	16	9	87	38	49
36	91	39	52	115	53	62	20	12	8	91	47	44
37	103	61	42	76	38	38	26	11	15	87	46	41
38	101	46	55	79	44	35	14	8	6	110	50	60
39	104	57	47	79	43	36	29	18	11	94	45	49
40～44	427	207	220	387	179	208	114	54	60	424	193	231
40	95	50	45	80	35	45	22	13	9	85	40	45
41	87	43	44	67	25	42	19	10	9	68	32	36
42	83	40	43	86	40	46	23	9	14	104	44	60
43	95	47	48	90	51	39	19	8	11	89	39	50
44	67	27	40	64	28	36	31	14	17	78	38	40
45～49	414	208	206	343	164	179	106	49	57	343	165	178
45	76	36	40	71	32	39	19	9	10	62	31	31
46	80	42	38	71	41	30	23	9	14	75	34	41
47	87	49	38	76	38	38	25	12	13	72	35	37
48	82	42	40	61	22	39	17	8	9	72	33	39
49	89	39	50	64	31	33	22	11	11	62	32	30

町丁・男女・年齢別人口 - 世田谷地域

平成29年1月1日

年齢	上馬1丁目			上馬2丁目			上馬3丁目			上馬4丁目		
	総数	男	女	総数	男	女	総数	男	女	総数	男	女
50～54	318	168	150	269	134	135	85	40	45	263	120	143
50	58	35	23	45	27	18	14	8	6	44	21	23
51	64	33	31	67	31	36	16	6	10	65	30	35
52	63	33	30	60	24	36	18	10	8	47	25	22
53	74	38	36	53	25	28	27	11	16	59	27	32
54	59	29	30	44	27	17	10	5	5	48	17	31
55～59	266	125	141	244	120	124	86	42	44	226	119	107
55	47	20	27	41	18	23	19	7	12	55	25	30
56	58	28	30	46	23	23	18	10	8	42	21	21
57	55	30	25	54	25	29	14	7	7	41	20	21
58	63	26	37	55	31	24	21	10	11	45	25	20
59	43	21	22	48	23	25	14	8	6	43	28	15
60～64	240	119	121	208	104	104	78	42	36	188	90	98
60	53	19	34	42	19	23	17	9	8	30	15	15
61	46	25	21	36	19	17	13	9	4	33	15	18
62	44	24	20	39	22	17	14	8	6	44	19	25
63	45	24	21	47	24	23	17	8	9	39	19	20
64	52	27	25	44	20	24	17	8	9	42	22	20
65～69	267	122	145	231	110	121	86	37	49	232	110	122
65	48	18	30	30	15	15	11	4	7	31	17	14
66	53	28	25	58	29	29	15	6	9	39	21	18
67	63	30	33	54	21	33	21	7	14	50	20	30
68	58	27	31	49	20	29	24	14	10	54	26	28
69	45	19	26	40	25	15	15	6	9	58	26	32
70～74	178	84	94	191	86	105	82	36	46	180	91	89
70	31	13	18	37	13	24	13	4	9	42	21	21
71	34	16	18	38	20	18	25	9	16	34	19	15
72	41	20	21	38	20	18	12	8	4	38	17	21
73	41	24	17	38	15	23	14	7	7	33	17	16
74	31	11	20	40	18	22	18	8	10	33	17	16
75～79	179	80	99	184	70	114	57	24	33	149	63	86
75	36	16	20	44	17	27	6	2	4	33	15	18
76	47	20	27	37	13	24	12	5	7	36	15	21
77	28	15	13	28	9	19	15	7	8	26	11	15
78	37	17	20	32	16	16	13	5	8	25	10	15
79	31	12	19	43	15	28	11	5	6	29	12	17
80～84	133	45	88	112	43	69	54	19	35	129	48	81
80	24	9	15	30	10	20	15	8	7	33	13	20
81	30	8	22	28	12	16	11	2	9	26	10	16
82	33	16	17	17	6	11	11	4	7	21	9	12
83	23	5	18	14	6	8	10	3	7	22	10	12
84	23	7	16	23	9	14	7	2	5	27	6	21
85～89	105	39	66	83	31	52	43	14	29	83	35	48
85	34	16	18	23	9	14	6	4	2	23	10	13
86	19	8	11	15	10	5	9	3	6	19	9	10
87	19	9	10	17	7	10	12	3	9	16	6	10
88	13	3	10	17	3	14	8	2	6	13	3	10
89	20	3	17	11	2	9	8	2	6	12	7	5
90～94	40	9	31	41	12	29	15	5	10	45	6	39
90	12	3	9	11	3	8	3	0	3	10	2	8
91	10	2	8	9	4	5	3	2	1	11	2	9
92	10	2	8	4	1	3	0	0	0	11	1	10
93	4	0	4	10	2	8	7	1	6	3	0	3
94	4	2	2	7	2	5	2	2	0	10	1	9
95～99	10	1	9	6	1	5	3	0	3	12	3	9
95	3	0	3	3	1	2	1	0	1	6	2	4
96	3	0	3	0	0	0	2	0	2	2	0	2
97	2	1	1	2	0	2	0	0	0	2	1	1
98	1	0	1	1	0	1	0	0	0	2	0	2
99	1	0	1	0	0	0	0	0	0	0	0	0
100以上	2	0	2	1	0	1	2	1	1	3	1	2

町丁・男女・年齢別人口 - 世田谷地域

平成29年1月1日

年齢	上馬5丁目			駒沢1丁目			駒沢2丁目		
	総数	男	女	総数	男	女	総数	男	女
総数	4,684	2,262	2,422	3,197	1,516	1,681	4,876	2,239	2,637
0～4	200	99	101	197	98	99	189	93	96
0	49	25	24	46	24	22	44	21	23
1	33	16	17	42	21	21	42	18	24
2	41	18	23	36	17	19	34	15	19
3	33	22	11	35	9	26	41	22	19
4	44	18	26	38	27	11	28	17	11
5～9	202	106	96	153	76	77	142	67	75
5	46	24	22	29	15	14	24	12	12
6	41	26	15	24	10	14	31	16	15
7	37	18	19	43	23	20	27	12	15
8	35	16	19	29	13	16	36	16	20
9	43	22	21	28	15	13	24	11	13
10～14	174	93	81	157	82	75	111	63	48
10	35	18	17	31	15	16	23	12	11
11	40	23	17	32	18	14	23	16	7
12	33	19	14	28	15	13	22	12	10
13	26	11	15	35	21	14	18	10	8
14	40	22	18	31	13	18	25	13	12
15～19	158	78	80	146	82	64	162	70	92
15	33	19	14	38	22	16	29	12	17
16	32	15	17	32	16	16	23	8	15
17	27	10	17	22	10	12	38	17	21
18	29	14	15	27	16	11	33	16	17
19	37	20	17	27	18	9	39	17	22
20～24	263	147	116	152	83	69	345	134	211
20	49	27	22	27	12	15	53	20	33
21	46	27	19	29	16	13	70	24	46
22	51	30	21	34	19	15	65	30	35
23	53	33	20	31	17	14	72	28	44
24	64	30	34	31	19	12	85	32	53
25～29	351	175	176	178	81	97	464	214	250
25	56	29	27	18	9	9	89	44	45
26	76	41	35	44	21	23	95	39	56
27	74	39	35	44	21	23	91	35	56
28	72	29	43	36	13	23	96	45	51
29	73	37	36	36	17	19	93	51	42
30～34	415	208	207	312	134	178	467	225	242
30	77	37	40	47	17	30	92	51	41
31	73	36	37	54	27	27	91	42	49
32	91	46	45	75	36	39	88	46	42
33	93	47	46	66	27	39	102	50	52
34	81	42	39	70	27	43	94	36	58
35～39	409	200	209	322	140	182	488	236	252
35	71	45	26	59	26	33	101	47	54
36	94	44	50	75	34	41	99	39	60
37	87	40	47	65	31	34	88	39	49
38	90	43	47	57	24	33	93	56	37
39	67	28	39	66	25	41	107	55	52
40～44	446	225	221	358	174	184	387	182	205
40	81	49	32	72	31	41	65	34	31
41	87	34	53	69	39	30	73	37	36
42	93	47	46	66	33	33	90	46	44
43	101	55	46	80	34	46	82	32	50
44	84	40	44	71	37	34	77	33	44
45～49	410	200	210	354	168	186	386	182	204
45	89	43	46	78	32	46	82	34	48
46	81	36	45	76	41	35	67	39	28
47	76	36	40	75	38	37	98	44	54
48	83	42	41	63	27	36	66	32	34
49	81	43	38	62	30	32	73	33	40

町丁・男女・年齢別人口 - 世田谷地域

平成29年1月1日

年齢	上馬5丁目			駒沢1丁目			駒沢2丁目		
	総数	男	女	総数	男	女	総数	男	女
50～54	323	157	166	217	115	102	303	146	157
50	50	25	25	50	28	22	52	26	26
51	68	27	41	45	24	21	73	37	36
52	62	29	33	46	21	25	58	28	30
53	75	39	36	45	22	23	56	23	33
54	68	37	31	31	20	11	64	32	32
55～59	239	104	135	128	63	65	268	140	128
55	55	22	33	42	19	23	62	30	32
56	51	22	29	30	17	13	58	34	24
57	46	21	25	22	12	10	60	29	31
58	40	16	24	21	7	14	62	32	30
59	47	23	24	13	8	5	26	15	11
60～64	228	110	118	106	49	57	210	92	118
60	40	22	18	34	16	18	45	20	25
61	47	23	24	22	11	11	29	14	15
62	54	23	31	13	8	5	52	20	32
63	37	19	18	17	6	11	47	21	26
64	50	23	27	20	8	12	37	17	20
65～69	237	117	120	116	51	65	275	132	143
65	41	17	24	15	10	5	50	27	23
66	45	25	20	20	11	9	48	27	21
67	52	25	27	28	12	16	53	19	34
68	54	28	26	26	10	16	57	26	31
69	45	22	23	27	8	19	67	33	34
70～74	184	77	107	90	42	48	226	95	131
70	37	14	23	18	12	6	45	16	29
71	28	10	18	21	8	13	38	8	30
72	35	19	16	18	9	9	56	28	28
73	44	19	25	15	8	7	45	21	24
74	40	15	25	18	5	13	42	22	20
75～79	176	76	100	76	29	47	159	76	83
75	43	20	23	12	2	10	39	20	19
76	35	17	18	14	4	10	38	18	20
77	29	9	20	16	8	8	31	17	14
78	27	11	16	14	5	9	24	11	13
79	42	19	23	20	10	10	27	10	17
80～84	118	48	70	68	25	43	137	46	91
80	25	10	15	13	6	7	25	13	12
81	23	10	13	12	2	10	29	9	20
82	31	13	18	14	8	6	25	7	18
83	24	9	15	13	2	11	26	7	19
84	15	6	9	16	7	9	32	10	22
85～89	92	26	66	44	20	24	101	32	69
85	16	6	10	15	6	9	20	4	16
86	20	8	12	12	8	4	23	3	20
87	26	5	21	5	1	4	20	10	10
88	19	5	14	6	4	2	16	6	10
89	11	2	9	6	1	5	22	9	13
90～94	46	14	32	20	2	18	42	13	29
90	19	6	13	2	1	1	12	4	8
91	9	3	6	6	1	5	11	3	8
92	9	3	6	3	0	3	9	3	6
93	7	2	5	4	0	4	6	2	4
94	2	0	2	5	0	5	4	1	3
95～99	13	2	11	3	2	1	12	1	11
95	4	1	3	2	1	1	8	0	8
96	1	0	1	0	0	0	2	0	2
97	6	1	5	1	1	0	1	0	1
98	1	0	1	0	0	0	1	1	0
99	1	0	1	0	0	0	0	0	0
100以上	0	0	0	0	0	0	2	0	2

町丁・男女・年齢別人口-北沢地域

平成29年1月1日

年齢	梅丘まちづくりセンター			代田1丁目			代田2丁目			代田3丁目		
	総数	男	女	総数	男	女	総数	男	女	総数	男	女
総数	27,474	13,030	14,444	3,697	1,811	1,886	3,470	1,673	1,797	4,972	2,377	2,595
0～4	970	503	467	125	64	61	109	55	54	205	116	89
0	195	93	102	26	15	11	21	9	12	40	20	20
1	209	111	98	32	15	17	24	11	13	43	26	17
2	222	126	96	28	14	14	27	13	14	43	27	16
3	175	90	85	17	10	7	17	11	6	42	24	18
4	169	83	86	22	10	12	20	11	9	37	19	18
5～9	873	448	425	123	66	57	111	61	50	161	79	82
5	161	84	77	22	13	9	22	16	6	29	13	16
6	190	108	82	27	13	14	27	16	11	38	19	19
7	185	103	82	24	15	9	17	10	7	35	17	18
8	185	87	98	24	15	9	25	12	13	33	16	17
9	152	66	86	26	10	16	20	7	13	26	14	12
10～14	825	449	376	120	68	52	113	57	56	146	78	68
10	164	84	80	20	11	9	25	12	13	32	13	19
11	138	64	74	29	13	16	18	6	12	17	8	9
12	166	100	66	23	15	8	19	10	9	28	21	7
13	182	102	80	23	15	8	28	18	10	39	19	20
14	175	99	76	25	14	11	23	11	12	30	17	13
15～19	978	498	480	110	45	65	134	79	55	178	104	74
15	159	76	83	23	10	13	18	9	9	29	17	12
16	196	105	91	30	11	19	34	19	15	37	22	15
17	178	96	82	15	7	8	18	12	6	43	23	20
18	197	102	95	17	9	8	33	20	13	32	23	9
19	248	119	129	25	8	17	31	19	12	37	19	18
20～24	1,681	812	869	235	123	112	228	119	109	310	148	162
20	257	119	138	32	17	15	31	11	20	47	15	32
21	293	141	152	37	17	20	36	19	17	54	25	29
22	356	161	195	48	26	22	51	24	27	66	33	33
23	387	179	208	60	31	29	53	25	28	66	35	31
24	388	212	176	58	32	26	57	40	17	77	40	37
25～29	2,273	1,093	1,180	344	183	161	310	145	165	456	217	239
25	411	198	213	59	31	28	56	18	38	80	38	42
26	465	230	235	57	35	22	67	34	33	83	42	41
27	445	217	228	67	35	32	51	25	26	85	43	42
28	466	223	243	78	44	34	54	29	25	104	45	59
29	486	225	261	83	38	45	82	39	43	104	49	55
30～34	2,432	1,155	1,277	368	179	189	333	165	168	460	232	228
30	479	220	259	70	37	33	59	26	33	94	48	46
31	474	221	253	64	30	34	70	33	37	89	46	43
32	500	231	269	82	40	42	76	41	35	94	41	53
33	505	255	250	71	31	40	65	29	36	87	42	45
34	474	228	246	81	41	40	63	36	27	96	55	41
35～39	2,390	1,166	1,224	326	161	165	319	163	156	483	237	246
35	499	244	255	60	26	34	65	41	24	103	46	57
36	463	239	224	65	39	26	73	41	32	77	38	39
37	470	245	225	72	32	40	52	28	24	92	49	43
38	507	234	273	61	30	31	73	31	42	106	52	54
39	451	204	247	68	34	34	56	22	34	105	52	53
40～44	2,407	1,094	1,313	328	150	178	299	142	157	468	209	259
40	487	210	277	59	23	36	52	22	30	109	52	57
41	477	219	258	71	34	37	63	31	32	92	39	53
42	501	256	245	72	36	36	55	32	23	103	47	56
43	474	210	264	62	29	33	61	27	34	77	36	41
44	468	199	269	64	28	36	68	30	38	87	35	52
45～49	2,148	1,043	1,105	285	144	141	276	128	148	390	189	201
45	469	222	247	79	43	36	64	23	41	80	33	47
46	467	216	251	53	23	30	60	30	30	82	33	49
47	381	187	194	56	25	31	50	24	26	66	34	32
48	403	204	199	48	27	21	44	22	22	86	49	37
49	428	214	214	49	26	23	58	29	29	76	40	36

町丁・男女・年齢別人口-北沢地域

平成29年1月1日

年齢	梅丘まちづくりセンター			代田1丁目			代田2丁目			代田3丁目		
	総数	男	女	総数	男	女	総数	男	女	総数	男	女
50～54	1,882	973	909	258	137	121	213	113	100	327	162	165
50	359	175	184	50	22	28	38	19	19	69	34	35
51	421	221	200	56	26	30	43	22	21	74	39	35
52	401	214	187	53	33	20	43	21	22	80	40	40
53	336	171	165	53	36	17	43	26	17	49	23	26
54	365	192	173	46	20	26	46	25	21	55	26	29
55～59	1,563	800	763	203	106	97	186	89	97	273	132	141
55	362	180	182	49	23	26	34	12	22	74	40	34
56	332	180	152	38	23	15	46	20	26	63	33	30
57	312	174	138	48	27	21	35	17	18	49	25	24
58	287	132	155	35	19	16	36	18	18	43	14	29
59	270	134	136	33	14	19	35	22	13	44	20	24
60～64	1,318	631	687	178	96	82	144	70	74	192	92	100
60	290	137	153	37	26	11	28	15	13	45	24	21
61	256	121	135	36	18	18	33	13	20	41	18	23
62	279	136	143	39	15	24	24	14	10	48	19	29
63	258	131	127	39	27	12	22	13	9	33	17	16
64	235	106	129	27	10	17	37	15	22	25	14	11
65～69	1,585	727	858	194	97	97	180	81	99	283	126	157
65	256	121	135	34	18	16	24	8	16	44	21	23
66	305	140	165	34	15	19	39	18	21	54	22	32
67	361	167	194	51	22	29	45	23	22	63	31	32
68	329	154	175	43	25	18	34	17	17	56	27	29
69	334	145	189	32	17	15	38	15	23	66	25	41
70～74	1,220	550	670	142	73	69	146	59	87	206	96	110
70	228	98	130	31	18	13	22	6	16	38	17	21
71	218	110	108	19	11	8	30	12	18	37	20	17
72	260	122	138	41	20	21	30	12	18	45	23	22
73	261	114	147	35	16	19	34	14	20	40	17	23
74	253	106	147	16	8	8	30	15	15	46	19	27
75～79	1,002	430	572	110	44	66	122	56	66	159	67	92
75	227	96	131	24	13	11	23	13	10	40	15	25
76	207	76	131	15	6	9	23	10	13	28	10	18
77	199	88	111	22	8	14	31	13	18	35	15	20
78	196	91	105	20	5	15	27	13	14	35	17	18
79	173	79	94	29	12	17	18	7	11	21	10	11
80～84	919	348	571	113	32	81	129	51	78	133	56	77
80	202	69	133	22	7	15	23	11	12	35	10	25
81	199	91	108	23	7	16	30	14	16	30	16	14
82	167	59	108	27	8	19	25	8	17	17	7	10
83	185	77	108	24	6	18	29	12	17	30	16	14
84	166	52	114	17	4	13	22	6	16	21	7	14
85～89	626	212	414	76	31	45	78	27	51	79	23	56
85	138	55	83	13	6	7	17	6	11	17	4	13
86	135	45	90	15	6	9	18	7	11	18	7	11
87	125	49	76	18	7	11	15	7	8	11	5	6
88	122	25	97	17	6	11	19	4	15	18	1	17
89	106	38	68	13	6	7	9	3	6	15	6	9
90～94	293	82	211	42	10	32	33	11	22	47	11	36
90	78	25	53	10	5	5	11	4	7	13	2	11
91	65	19	46	12	3	9	6	2	4	7	4	3
92	67	17	50	10	1	9	9	1	8	9	1	8
93	48	15	33	4	1	3	5	3	2	10	3	7
94	35	6	29	6	0	6	2	1	1	8	1	7
95～99	72	16	56	14	2	12	7	2	5	13	3	10
95	24	7	17	3	0	3	3	2	1	3	0	3
96	19	6	13	4	1	3	1	0	1	4	2	2
97	14	0	14	3	0	3	1	0	1	2	0	2
98	8	1	7	3	1	2	1	0	1	1	0	1
99	7	2	5	1	0	1	1	0	1	3	1	2
100以上	17	0	17	3	0	3	0	0	0	3	0	3

町丁・男女・年齢別人口-北沢地域

平成29年1月1日

年齢	梅丘1丁目			梅丘2丁目			梅丘3丁目			豪徳寺1丁目		
	総数	男	女	総数	男	女	総数	男	女	総数	男	女
総数	3,938	1,797	2,141	3,416	1,628	1,788	1,545	741	804	4,050	1,851	2,199
0～4	123	63	60	138	76	62	55	27	28	126	58	68
0	31	13	18	26	14	12	8	4	4	24	10	14
1	22	9	13	28	17	11	13	9	4	28	14	14
2	27	18	9	35	21	14	13	5	8	22	13	9
3	22	12	10	21	8	13	10	5	5	30	13	17
4	21	11	10	28	16	12	11	4	7	22	8	14
5～9	96	49	47	136	66	70	69	33	36	108	52	56
5	21	13	8	25	14	11	8	2	6	24	9	15
6	22	12	10	26	15	11	14	10	4	23	13	10
7	22	9	13	31	18	13	15	8	7	20	11	9
8	16	7	9	30	10	20	18	8	10	23	11	12
9	15	8	7	24	9	15	14	5	9	18	8	10
10～14	92	54	38	125	67	58	65	29	36	94	53	41
10	21	14	7	25	12	13	14	8	6	16	6	10
11	15	6	9	25	13	12	12	6	6	15	8	7
12	18	13	5	23	13	10	13	3	10	19	11	8
13	15	8	7	27	15	12	16	8	8	17	9	8
14	23	13	10	25	14	11	10	4	6	27	19	8
15～19	121	51	70	158	85	73	71	35	36	122	49	73
15	22	10	12	27	13	14	10	3	7	14	8	6
16	16	8	8	32	21	11	13	8	5	21	8	13
17	16	10	6	32	15	17	9	5	4	23	9	14
18	34	12	22	30	14	16	16	9	7	25	8	17
19	33	11	22	37	22	15	23	10	13	39	16	23
20～24	216	97	119	195	88	107	101	49	52	276	126	150
20	38	19	19	21	12	9	17	8	9	40	22	18
21	40	20	20	31	17	14	20	10	10	54	21	33
22	37	16	21	57	23	34	21	7	14	55	20	35
23	57	21	36	45	15	30	22	13	9	64	28	36
24	44	21	23	41	21	20	21	11	10	63	35	28
25～29	353	155	198	221	109	112	90	51	39	357	163	194
25	56	23	33	37	19	18	16	13	3	83	43	40
26	87	37	50	49	22	27	20	11	9	72	32	40
27	81	41	40	50	25	25	15	5	10	69	31	38
28	67	25	42	43	21	22	22	14	8	68	32	36
29	62	29	33	42	22	20	17	8	9	65	25	40
30～34	424	197	227	241	106	135	88	42	46	353	163	190
30	95	34	61	50	22	28	14	7	7	71	34	37
31	69	31	38	50	21	29	21	8	13	74	37	37
32	83	38	45	42	20	22	18	11	7	74	30	44
33	88	52	36	66	31	35	19	9	10	72	39	33
34	89	42	47	33	12	21	16	7	9	62	23	39
35～39	349	159	190	267	135	132	108	55	53	348	161	187
35	77	31	46	63	34	29	26	13	13	60	29	31
36	71	35	36	46	22	24	20	12	8	71	33	38
37	71	36	35	64	37	27	19	11	8	63	32	31
38	74	29	45	43	22	21	20	12	8	81	37	44
39	56	28	28	51	20	31	23	7	16	73	30	43
40～44	333	152	181	302	125	177	152	69	83	333	152	181
40	72	33	39	63	24	39	36	15	21	66	29	37
41	58	24	34	52	21	31	29	16	13	65	26	39
42	72	37	35	47	26	21	38	20	18	71	36	35
43	69	32	37	79	30	49	23	7	16	68	31	37
44	62	26	36	61	24	37	26	11	15	63	30	33
45～49	324	148	176	281	143	138	120	59	61	298	144	154
45	60	24	36	57	28	29	20	8	12	71	44	27
46	76	37	39	61	33	28	34	17	17	60	23	37
47	53	24	29	53	30	23	20	9	11	54	26	28
48	73	33	40	52	25	27	21	9	12	53	24	29
49	62	30	32	58	27	31	25	16	9	60	27	33

町丁・男女・年齢別人口-北沢地域

平成29年1月1日

年齢	梅丘1丁目			梅丘2丁目			梅丘3丁目			豪徳寺1丁目		
	総数	男	女	総数	男	女	総数	男	女	総数	男	女
50～54	244	130	114	289	150	139	127	63	64	280	141	139
50	34	18	16	53	23	30	28	14	14	54	27	27
51	59	33	26	69	36	33	28	17	11	60	35	25
52	52	30	22	62	34	28	23	10	13	55	28	27
53	50	21	29	50	22	28	23	10	13	56	29	27
54	49	28	21	55	35	20	25	12	13	55	22	33
55～59	211	105	106	208	106	102	94	57	37	233	119	114
55	51	28	23	48	24	24	22	13	9	55	24	31
56	47	30	17	38	20	18	18	13	5	57	30	27
57	38	18	20	46	29	17	18	13	5	53	29	24
58	33	12	21	37	18	19	22	11	11	42	20	22
59	42	17	25	39	15	24	14	7	7	26	16	10
60～64	217	96	121	180	81	99	76	35	41	201	93	108
60	46	17	29	35	15	20	23	8	15	51	22	29
61	40	18	22	32	18	14	14	8	6	45	20	25
62	45	24	21	44	19	25	12	6	6	31	18	13
63	51	20	31	36	18	18	16	8	8	34	15	19
64	35	17	18	33	11	22	11	5	6	40	18	22
65～69	235	109	126	176	83	93	84	41	43	254	112	142
65	31	14	17	28	11	17	16	7	9	43	24	19
66	53	28	25	38	20	18	14	4	10	53	24	29
67	56	31	25	39	16	23	16	10	6	47	14	33
68	46	19	27	34	18	16	18	8	10	52	23	29
69	49	17	32	37	18	19	20	12	8	59	27	32
70～74	185	81	104	158	74	84	61	27	34	191	85	106
70	38	14	24	31	14	17	8	1	7	37	19	18
71	37	17	20	28	11	17	10	5	5	34	20	14
72	36	17	19	34	19	15	15	7	8	39	17	22
73	32	15	17	35	16	19	14	6	8	39	17	22
74	42	18	24	30	14	16	14	8	6	42	12	30
75～79	133	57	76	118	51	67	60	24	36	172	76	96
75	28	10	18	24	12	12	14	4	10	38	15	23
76	30	11	19	24	8	16	15	6	9	46	18	28
77	20	9	11	25	14	11	11	4	7	28	12	16
78	30	12	18	21	7	14	12	9	3	31	14	17
79	25	15	10	24	10	14	8	1	7	29	17	12
80～84	136	52	84	107	45	62	64	24	40	139	51	88
80	38	12	26	20	6	14	15	4	11	28	11	17
81	28	14	14	19	12	7	12	7	5	33	13	20
82	22	9	13	27	8	19	10	3	7	21	9	12
83	23	8	15	17	7	10	14	6	8	29	10	19
84	25	9	16	24	12	12	13	4	9	28	8	20
85～89	89	28	61	71	24	47	41	16	25	112	37	75
85	13	3	10	20	8	12	8	6	2	25	12	13
86	20	7	13	12	2	10	9	2	7	23	7	16
87	23	9	14	10	5	5	8	2	6	26	9	17
88	19	5	14	17	5	12	5	2	3	18	2	16
89	14	4	10	12	4	8	11	4	7	20	7	13
90～94	43	9	34	36	13	23	14	5	9	42	15	27
90	12	3	9	9	2	7	4	2	2	10	4	6
91	8	0	8	7	1	6	3	1	2	12	5	7
92	9	2	7	8	5	3	6	2	4	10	4	6
93	8	4	4	8	2	6	0	0	0	4	1	3
94	6	0	6	4	3	1	1	0	1	6	1	5
95～99	12	5	7	6	1	5	2	0	2	10	1	9
95	6	3	3	1	0	1	0	0	0	5	1	4
96	3	2	1	4	1	3	1	0	1	0	0	0
97	1	0	1	1	0	1	1	0	1	3	0	3
98	1	0	1	0	0	0	0	0	0	2	0	2
99	1	0	1	0	0	0	0	0	0	0	0	0
100以上	2	0	2	3	0	3	3	0	3	1	0	1

町丁・男女・年齢別人口-北沢地域

平成29年1月1日

年齢	豪徳寺2丁目			代沢まちづくりセンター			代沢1丁目			代沢2丁目		
	総数	男	女	総数	男	女	総数	男	女	総数	男	女
総数	2,386	1,152	1,234	17,192	8,381	8,811	2,937	1,395	1,542	4,500	2,206	2,294
0～4	89	44	45	637	322	315	105	57	48	170	85	85
0	19	8	11	133	66	67	20	14	6	35	18	17
1	19	10	9	141	75	66	28	16	12	38	20	18
2	27	15	12	122	62	60	18	6	12	34	17	17
3	16	7	9	128	68	60	20	13	7	31	15	16
4	8	4	4	113	51	62	19	8	11	32	15	17
5～9	69	42	27	569	303	266	98	48	50	149	81	68
5	10	4	6	102	48	54	14	8	6	33	17	16
6	13	10	3	141	77	64	21	8	13	34	18	16
7	21	15	6	102	56	46	21	10	11	28	15	13
8	16	8	8	112	64	48	21	12	9	25	15	10
9	9	5	4	112	58	54	21	10	11	29	16	13
10～14	70	43	27	505	255	250	87	46	41	138	62	76
10	11	8	3	94	48	46	17	9	8	28	14	14
11	7	4	3	109	50	59	18	12	6	35	14	21
12	23	14	9	99	46	53	19	8	11	29	11	18
13	17	10	7	106	56	50	22	10	12	26	14	12
14	12	7	5	97	55	42	11	7	4	20	9	11
15～19	84	50	34	608	333	275	112	61	51	142	75	67
15	16	6	10	112	69	43	28	16	12	25	14	11
16	13	8	5	124	65	59	17	7	10	31	18	13
17	22	15	7	122	65	57	18	11	7	25	15	10
18	10	7	3	118	63	55	27	16	11	31	11	20
19	23	14	9	132	71	61	22	11	11	30	17	13
20～24	120	62	58	986	510	476	175	99	76	251	126	125
20	31	15	16	150	90	60	40	27	13	34	23	11
21	21	12	9	152	79	73	24	13	11	34	17	17
22	21	12	9	184	93	91	38	24	14	49	21	28
23	20	11	9	239	116	123	30	14	16	67	34	33
24	27	12	15	261	132	129	43	21	22	67	31	36
25～29	142	70	72	1,442	790	652	229	130	99	399	225	174
25	24	13	11	284	185	99	45	33	12	80	55	25
26	30	17	13	285	150	135	47	22	25	86	49	37
27	27	12	15	279	139	140	59	31	28	59	25	34
28	30	13	17	294	150	144	37	21	16	83	41	42
29	31	15	16	300	166	134	41	23	18	91	55	36
30～34	165	71	94	1,547	810	737	224	115	109	416	230	186
30	26	12	14	299	161	138	52	26	26	86	42	44
31	37	15	22	313	168	145	40	20	20	89	55	34
32	31	10	21	317	157	160	45	24	21	83	44	39
33	37	22	15	325	174	151	48	24	24	85	47	38
34	34	12	22	293	150	143	39	21	18	73	42	31
35～39	190	95	95	1,524	764	760	204	103	101	421	206	215
35	45	24	21	288	155	133	30	18	12	93	42	51
36	40	19	21	287	150	137	35	18	17	68	36	32
37	37	20	17	296	153	143	40	17	23	93	48	45
38	49	21	28	347	169	178	60	33	27	82	44	38
39	19	11	8	306	137	169	39	17	22	85	36	49
40～44	192	95	97	1,494	733	761	200	100	100	398	199	199
40	30	12	18	308	150	158	38	14	24	90	42	48
41	47	28	19	335	176	159	48	24	24	83	42	41
42	43	22	21	312	160	152	46	27	19	80	42	38
43	35	18	17	271	121	150	37	21	16	72	33	39
44	37	15	22	268	126	142	31	14	17	73	40	33
45～49	174	88	86	1,359	638	721	212	96	116	352	154	198
45	38	19	19	289	137	152	37	14	23	69	31	38
46	41	20	21	250	113	137	37	20	17	74	31	43
47	29	15	14	239	116	123	38	18	20	64	28	36
48	26	15	11	279	135	144	49	19	30	61	29	32
49	40	19	21	302	137	165	51	25	26	84	35	49

町丁・男女・年齢別人口-北沢地域

平成29年1月1日

年齢	豪徳寺2丁目			代沢まちづくりセンター			代沢1丁目			代沢2丁目		
	総数	男	女	総数	男	女	総数	男	女	総数	男	女
50～54	144	77	67	1,190	586	604	193	87	106	301	158	143
50	33	18	15	227	111	116	39	20	19	59	29	30
51	32	13	19	263	135	128	44	22	22	74	42	32
52	33	18	15	229	115	114	31	10	21	55	25	30
53	12	4	8	258	117	141	44	20	24	63	31	32
54	34	24	10	213	108	105	35	15	20	50	31	19
55～59	155	86	69	980	487	493	168	83	85	244	111	133
55	29	16	13	227	119	108	37	20	17	55	22	33
56	25	11	14	215	106	109	29	17	12	57	25	32
57	25	16	9	198	98	100	35	17	18	39	22	17
58	39	20	19	167	79	88	39	18	21	43	21	22
59	37	23	14	173	85	88	28	11	17	50	21	29
60～64	130	68	62	794	379	415	162	70	92	198	102	96
60	25	10	15	158	71	87	26	11	15	39	18	21
61	15	8	7	167	78	89	30	12	18	49	26	23
62	36	21	15	166	87	79	37	18	19	40	24	16
63	27	13	14	155	71	84	39	17	22	35	17	18
64	27	16	11	148	72	76	30	12	18	35	17	18
65～69	179	78	101	996	461	535	222	99	123	233	107	126
65	36	18	18	153	71	82	34	14	20	47	25	22
66	20	9	11	173	73	100	41	14	27	36	16	20
67	44	20	24	202	93	109	45	20	25	43	22	21
68	46	17	29	252	121	131	54	30	24	49	22	27
69	33	14	19	216	103	113	48	21	27	58	22	36
70～74	131	55	76	731	317	414	154	62	92	202	90	112
70	23	9	14	153	78	75	36	17	19	44	23	21
71	23	14	9	112	52	60	17	8	9	31	16	15
72	20	7	13	129	46	83	26	11	15	30	10	20
73	32	13	19	158	72	86	36	15	21	49	23	26
74	33	12	21	179	69	110	39	11	28	48	18	30
75～79	128	55	73	675	304	371	155	70	85	188	91	97
75	36	14	22	163	74	89	32	12	20	46	23	23
76	26	7	19	124	60	64	33	21	12	32	13	19
77	27	13	14	129	59	70	34	16	18	33	20	13
78	20	14	6	110	49	61	25	12	13	35	15	20
79	19	7	12	149	62	87	31	9	22	42	20	22
80～84	98	37	61	540	218	322	104	32	72	142	59	83
80	21	8	13	121	53	68	22	8	14	39	15	24
81	24	8	16	103	38	65	19	5	14	32	15	17
82	18	7	11	100	37	63	19	4	15	23	9	14
83	19	12	7	112	47	65	24	8	16	29	13	16
84	16	2	14	104	43	61	20	7	13	19	7	12
85～89	80	26	54	370	114	256	78	27	51	96	31	65
85	25	10	15	96	30	66	20	6	14	17	4	13
86	20	7	13	78	22	56	13	4	9	28	11	17
87	14	5	9	69	24	45	14	7	7	19	9	10
88	9	0	9	62	17	45	12	5	7	19	3	16
89	12	4	8	65	21	44	19	5	14	13	4	9
90～94	36	8	28	181	51	130	45	9	36	39	13	26
90	9	3	6	50	13	37	10	4	6	10	2	8
91	10	3	7	41	11	30	8	1	7	10	4	6
92	6	1	5	42	11	31	13	1	12	7	3	4
93	9	1	8	27	11	16	7	1	6	8	4	4
94	2	0	2	21	5	16	7	2	5	4	0	4
95～99	8	2	6	55	6	49	8	1	7	17	1	16
95	3	1	2	22	1	21	3	1	2	6	0	6
96	2	0	2	15	3	12	1	0	1	7	1	6
97	2	0	2	9	2	7	3	0	3	2	0	2
98	0	0	0	8	0	8	1	0	1	2	0	2
99	1	1	0	1	0	1	0	0	0	0	0	0
100以上	2	0	2	9	0	9	2	0	2	4	0	4

町丁・男女・年齢別人口-北沢地域

平成29年1月1日

年齢	代沢3丁目			代沢4丁目			代沢5丁目			池尻4丁目(33~39番)		
	総数	男	女	総数	男	女	総数	男	女	総数	男	女
総数	2,113	1,000	1,113	4,286	2,116	2,170	2,563	1,276	1,287	793	388	405
0~4	106	49	57	159	82	77	60	26	34	37	23	14
0	20	9	11	35	13	22	16	6	10	7	6	1
1	22	12	10	25	13	12	20	10	10	8	4	4
2	21	12	9	33	21	12	8	2	6	8	4	4
3	26	11	15	38	22	16	5	2	3	8	5	3
4	17	5	12	28	13	15	11	6	5	6	4	2
5~9	113	53	60	136	81	55	49	24	25	24	16	8
5	18	6	12	25	10	15	6	3	3	6	4	2
6	28	14	14	38	26	12	13	7	6	7	4	3
7	17	8	9	21	15	6	12	6	6	3	2	1
8	27	14	13	26	16	10	9	5	4	4	2	2
9	23	11	12	26	14	12	9	3	6	4	4	0
10~14	87	46	41	129	76	53	47	19	28	17	6	11
10	10	4	6	25	15	10	10	4	6	4	2	2
11	19	10	9	27	10	17	9	3	6	1	1	0
12	20	11	9	21	12	9	8	3	5	2	1	1
13	15	8	7	24	16	8	13	7	6	6	1	5
14	23	13	10	32	23	9	7	2	5	4	1	3
15~19	83	49	34	173	103	70	73	33	40	25	12	13
15	15	9	6	27	19	8	10	8	2	7	3	4
16	18	11	7	38	22	16	15	5	10	5	2	3
17	20	9	11	39	23	16	16	6	10	4	1	3
18	13	10	3	31	16	15	12	7	5	4	3	1
19	17	10	7	38	23	15	20	7	13	5	3	2
20~24	96	51	45	253	126	127	163	91	72	48	17	31
20	17	9	8	35	18	17	19	11	8	5	2	3
21	20	11	9	38	19	19	31	18	13	5	1	4
22	19	9	10	45	22	23	28	16	12	5	1	4
23	19	8	11	69	36	33	38	16	22	16	8	8
24	21	14	7	66	31	35	47	30	17	17	5	12
25~29	120	58	62	351	190	161	261	140	121	82	47	35
25	31	20	11	67	43	24	47	27	20	14	7	7
26	21	10	11	67	35	32	47	25	22	17	9	8
27	21	10	11	59	32	27	67	33	34	14	8	6
28	26	8	18	81	38	43	49	32	17	18	10	8
29	21	10	11	77	42	35	51	23	28	19	13	6
30~34	153	70	83	402	205	197	271	154	117	81	36	45
30	21	8	13	86	52	34	40	27	13	14	6	8
31	32	12	20	77	41	36	62	35	27	13	5	8
32	34	17	17	86	39	47	47	25	22	22	8	14
33	33	15	18	77	37	40	69	41	28	13	10	3
34	33	18	15	76	36	40	53	26	27	19	7	12
35~39	169	85	84	414	210	204	245	126	119	71	34	37
35	14	10	4	86	49	37	56	29	27	9	7	2
36	32	18	14	89	45	44	44	21	23	19	12	7
37	39	17	22	71	43	28	42	24	18	11	4	7
38	38	17	21	86	38	48	65	30	35	16	7	9
39	46	23	23	82	35	47	38	22	16	16	4	12
40~44	207	96	111	392	187	205	223	113	110	74	38	36
40	34	19	15	90	49	41	43	19	24	13	7	6
41	43	20	23	88	47	41	56	33	23	17	10	7
42	47	23	24	74	31	43	49	25	24	16	12	4
43	40	13	27	72	30	42	35	19	16	15	5	10
44	43	21	22	68	30	38	40	17	23	13	4	9
45~49	194	97	97	350	169	181	184	93	91	67	29	38
45	46	22	24	74	38	36	47	26	21	16	6	10
46	30	12	18	55	27	28	40	19	21	14	4	10
47	35	16	19	63	34	29	28	14	14	11	6	5
48	39	24	15	82	39	43	37	20	17	11	4	7
49	44	23	21	76	31	45	32	14	18	15	9	6

町丁・男女・年齢別人口-北沢地域

平成29年1月1日

年齢	代沢3丁目			代沢4丁目			代沢5丁目			池尻4丁目(33~39番)		
	総数	男	女	総数	男	女	総数	男	女	総数	男	女
50~54	163	78	85	289	137	152	181	93	88	63	33	30
50	31	18	13	52	24	28	31	14	17	15	6	9
51	35	15	20	66	29	37	35	21	14	9	6	3
52	37	20	17	58	33	25	36	19	17	12	8	4
53	35	12	23	62	27	35	42	22	20	12	5	7
54	25	13	12	51	24	27	37	17	20	15	8	7
55~59	145	68	77	242	121	121	141	80	61	40	24	16
55	35	17	18	52	30	22	37	23	14	11	7	4
56	38	18	20	53	25	28	31	17	14	7	4	3
57	28	12	16	60	26	34	28	15	13	8	6	2
58	17	4	13	33	19	14	27	14	13	8	3	5
59	27	17	10	44	21	23	18	11	7	6	4	2
60~64	90	45	45	187	94	93	124	53	71	33	15	18
60	16	9	7	36	18	18	32	13	19	9	2	7
61	20	9	11	34	14	20	25	12	13	9	5	4
62	18	11	7	40	21	19	25	11	14	6	2	4
63	15	7	8	40	19	21	22	9	13	4	2	2
64	21	9	12	37	22	15	20	8	12	5	4	1
65~69	99	33	66	236	113	123	164	84	80	42	25	17
65	13	2	11	30	15	15	23	12	11	6	3	3
66	16	4	12	48	21	27	24	14	10	8	4	4
67	22	9	13	55	21	34	30	14	16	7	7	0
68	26	6	20	61	34	27	48	21	27	14	8	6
69	22	12	10	42	22	20	39	23	16	7	3	4
70~74	89	44	45	155	62	93	113	51	62	18	8	10
70	20	14	6	28	11	17	21	12	9	4	1	3
71	17	7	10	26	11	15	18	8	10	3	2	1
72	17	5	12	27	10	17	26	9	17	3	1	2
73	12	6	6	36	14	22	20	10	10	5	4	1
74	23	12	11	38	16	22	28	12	16	3	0	3
75~79	66	34	32	143	54	89	98	44	54	25	11	14
75	20	11	9	30	9	21	25	13	12	10	6	4
76	11	4	7	26	13	13	15	7	8	7	2	5
77	8	4	4	33	13	20	19	6	13	2	0	2
78	13	8	5	17	4	13	16	8	8	4	2	2
79	14	7	7	37	15	22	23	10	13	2	1	1
80~84	62	28	34	132	60	72	75	31	44	25	8	17
80	11	6	5	28	15	13	16	8	8	5	1	4
81	11	4	7	25	7	18	12	7	5	4	0	4
82	9	4	5	25	10	15	18	7	11	6	3	3
83	16	7	9	20	10	10	19	7	12	4	2	2
84	15	7	8	34	18	16	10	2	8	6	2	4
85~89	49	12	37	82	28	54	52	12	40	13	4	9
85	14	5	9	24	12	12	15	1	14	6	2	4
86	9	1	8	16	4	12	9	1	8	3	1	2
87	8	2	6	18	4	14	8	2	6	2	0	2
88	8	1	7	12	4	8	10	4	6	1	0	1
89	10	3	7	12	4	8	10	4	6	1	1	0
90~94	17	4	13	42	15	27	32	8	24	6	2	4
90	4	1	3	13	4	9	11	2	9	2	0	2
91	4	1	3	14	3	11	3	1	2	2	1	1
92	3	1	2	7	2	5	12	4	8	0	0	0
93	2	1	1	3	3	0	6	1	5	1	1	0
94	4	0	4	5	3	2	0	0	0	1	0	1
95~99	5	0	5	16	3	13	7	1	6	2	0	2
95	4	0	4	7	0	7	1	0	1	1	0	1
96	1	0	1	3	1	2	2	1	1	1	0	1
97	0	0	0	4	2	2	0	0	0	0	0	0
98	0	0	0	1	0	1	4	0	4	0	0	0
99	0	0	0	1	0	1	0	0	0	0	0	0
100以上	0	0	0	3	0	3	0	0	0	0	0	0

町丁・男女・年齢別人口-北沢地域

平成29年1月1日

年齢	新代田まちづくりセンター			代田4丁目			代田5丁目			代田6丁目		
	総数	男	女	総数	男	女	総数	男	女	総数	男	女
総数	24,741	12,067	12,674	3,728	1,761	1,967	3,181	1,571	1,610	3,381	1,677	1,704
0～4	663	357	306	100	54	46	82	49	33	86	48	38
0	160	79	81	27	13	14	21	14	7	14	3	11
1	134	79	55	19	13	6	15	10	5	23	14	9
2	126	54	72	15	5	10	18	6	12	16	8	8
3	133	79	54	21	14	7	18	11	7	17	12	5
4	110	66	44	18	9	9	10	8	2	16	11	5
5～9	616	325	291	106	56	50	72	37	35	88	45	43
5	100	47	53	22	9	13	10	4	6	17	8	9
6	138	71	67	24	10	14	21	13	8	20	9	11
7	133	69	64	13	8	5	22	9	13	13	6	7
8	113	70	43	20	13	7	9	5	4	22	14	8
9	132	68	64	27	16	11	10	6	4	16	8	8
10～14	560	291	269	110	63	47	50	25	25	71	36	35
10	111	66	45	20	12	8	9	5	4	13	8	5
11	96	49	47	21	13	8	10	4	6	14	9	5
12	123	59	64	27	12	15	13	7	6	8	5	3
13	127	60	67	22	13	9	10	5	5	22	7	15
14	103	57	46	20	13	7	8	4	4	14	7	7
15～19	758	398	360	125	56	69	79	47	32	111	60	51
15	132	64	68	27	12	15	13	9	4	23	10	13
16	129	62	67	23	7	16	11	7	4	22	11	11
17	148	69	79	21	7	14	16	8	8	17	10	7
18	146	87	59	18	12	6	17	11	6	19	9	10
19	203	116	87	36	18	18	22	12	10	30	20	10
20～24	1,744	877	867	241	130	111	257	133	124	264	133	131
20	243	131	112	30	12	18	42	26	16	32	19	13
21	263	127	136	45	19	26	39	18	21	35	22	13
22	356	168	188	51	24	27	54	28	26	56	25	31
23	425	210	215	58	43	15	59	27	32	63	32	31
24	457	241	216	57	32	25	63	34	29	78	35	43
25～29	2,596	1,323	1,273	319	158	161	360	167	193	355	191	164
25	529	270	259	78	35	43	79	37	42	70	34	36
26	482	261	221	60	36	24	69	33	36	69	38	31
27	494	244	250	59	27	32	70	28	42	51	29	22
28	553	299	254	56	28	28	69	35	34	89	54	35
29	538	249	289	66	32	34	73	34	39	76	36	40
30～34	2,620	1,370	1,250	351	174	177	372	201	171	339	178	161
30	544	279	265	66	29	37	78	37	41	81	44	37
31	516	293	223	86	47	39	60	35	25	53	33	20
32	531	274	257	62	32	30	84	52	32	80	40	40
33	516	272	244	63	32	31	74	33	41	68	39	29
34	513	252	261	74	34	40	76	44	32	57	22	35
35～39	2,324	1,204	1,120	308	151	157	270	147	123	346	172	174
35	493	262	231	66	40	26	50	27	23	86	44	42
36	513	266	247	61	27	34	60	37	23	77	34	43
37	460	235	225	59	30	29	53	28	25	63	36	27
38	439	227	212	56	26	30	48	24	24	55	28	27
39	419	214	205	66	28	38	59	31	28	65	30	35
40～44	2,068	999	1,069	303	139	164	250	119	131	299	151	148
40	452	228	224	60	29	31	54	32	22	72	38	34
41	438	229	209	71	38	33	48	24	24	74	37	37
42	438	211	227	64	28	36	59	22	37	61	34	27
43	369	165	204	50	21	29	47	25	22	49	23	26
44	371	166	205	58	23	35	42	16	26	43	19	24
45～49	1,854	912	942	302	139	163	235	116	119	238	129	109
45	396	191	205	72	31	41	44	20	24	48	27	21
46	387	187	200	67	29	38	51	27	24	52	29	23
47	337	163	174	62	29	33	37	16	21	31	13	18
48	348	178	170	47	28	19	42	25	17	52	30	22
49	386	193	193	54	22	32	61	28	33	55	30	25

町丁・男女・年齢別人口-北沢地域

平成29年1月1日

年齢	新代田まちづくりセンター			代田4丁目			代田5丁目			代田6丁目		
	総数	男	女	総数	男	女	総数	男	女	総数	男	女
50～54	1,632	817	815	232	111	121	237	115	122	220	112	108
50	306	161	145	41	23	18	37	13	24	35	18	17
51	370	188	182	45	20	25	55	29	26	50	25	25
52	327	159	168	48	19	29	46	23	23	45	24	21
53	315	150	165	50	23	27	53	28	25	47	23	24
54	314	159	155	48	26	22	46	22	24	43	22	21
55～59	1,352	664	688	266	117	149	165	83	82	171	84	87
55	294	146	148	60	27	33	40	19	21	32	19	13
56	275	133	142	48	19	29	36	19	17	41	15	26
57	290	147	143	61	29	32	27	9	18	36	16	20
58	256	127	129	56	22	34	32	21	11	36	21	15
59	237	111	126	41	20	21	30	15	15	26	13	13
60～64	1,104	537	567	191	97	94	170	88	82	130	68	62
60	229	118	111	33	19	14	38	23	15	28	11	17
61	238	111	127	44	22	22	34	18	16	27	14	13
62	211	107	104	41	24	17	21	5	16	32	19	13
63	220	98	122	35	16	19	45	21	24	20	11	9
64	206	103	103	38	16	22	32	21	11	23	13	10
65～69	1,310	617	693	191	89	102	156	73	83	174	78	96
65	217	101	116	26	13	13	22	10	12	32	17	15
66	265	131	134	41	24	17	35	16	19	44	21	23
67	293	136	157	44	20	24	39	21	18	36	13	23
68	236	111	125	32	12	20	22	10	12	32	14	18
69	299	138	161	48	20	28	38	16	22	30	13	17
70～74	982	425	557	166	63	103	130	63	67	116	46	70
70	152	61	91	19	7	12	23	9	14	15	4	11
71	175	82	93	35	15	20	19	7	12	20	9	11
72	229	86	143	37	10	27	28	14	14	26	10	16
73	236	110	126	36	14	22	41	22	19	31	14	17
74	190	86	104	39	17	22	19	11	8	24	9	15
75～79	906	395	511	163	80	83	104	37	67	139	65	74
75	211	101	110	39	24	15	25	8	17	25	14	11
76	177	82	95	33	18	15	15	5	10	28	15	13
77	166	63	103	35	16	19	18	7	11	31	13	18
78	166	65	101	23	8	15	25	8	17	29	9	20
79	186	84	102	33	14	19	21	9	12	26	14	12
80～84	792	286	506	141	46	95	87	34	53	107	40	67
80	158	64	94	26	9	17	10	4	6	19	10	9
81	171	58	113	23	8	15	28	11	17	21	7	14
82	168	58	110	32	11	21	21	6	15	25	10	15
83	133	49	84	26	7	19	12	6	6	22	8	14
84	162	57	105	34	11	23	16	7	9	20	5	15
85～89	536	189	347	69	27	42	65	25	40	71	25	46
85	130	49	81	19	9	10	12	3	9	20	10	10
86	113	39	74	16	5	11	18	8	10	15	6	9
87	107	46	61	16	9	7	14	9	5	9	4	5
88	86	22	64	12	3	9	9	3	6	12	3	9
89	100	33	67	6	1	5	12	2	10	15	2	13
90～94	253	65	188	35	9	26	34	10	24	41	11	30
90	68	22	46	9	2	7	8	0	8	9	3	6
91	56	13	43	8	3	5	6	3	3	10	1	9
92	57	15	42	8	4	4	12	4	8	10	3	7
93	35	9	26	6	0	6	4	3	1	8	2	6
94	37	6	31	4	0	4	4	0	4	4	2	2
95～99	62	15	47	8	2	6	6	2	4	14	5	9
95	23	4	19	5	0	5	2	0	2	8	2	6
96	16	4	12	2	1	1	2	1	1	2	1	1
97	9	2	7	0	0	0	0	0	0	2	1	1
98	9	3	6	1	1	0	1	1	0	1	0	1
99	5	2	3	0	0	0	1	0	1	1	1	0
100以上	9	1	8	1	0	1	0	0	0	1	0	1

町丁・男女・年齢別人口-北沢地域

平成29年1月1日

年齢	羽根木1丁目			羽根木2丁目			大原1丁目			大原2丁目		
	総数	男	女	総数	男	女	総数	男	女	総数	男	女
総数	2,774	1,349	1,425	3,891	1,860	2,031	5,081	2,518	2,563	2,705	1,331	1,374
0～4	67	36	31	111	55	56	154	80	74	63	35	28
0	16	8	8	28	12	16	43	22	21	11	7	4
1	12	6	6	15	8	7	27	15	12	23	13	10
2	17	8	9	21	8	13	31	16	15	8	3	5
3	10	6	4	30	17	13	26	14	12	11	5	6
4	12	8	4	17	10	7	27	13	14	10	7	3
5～9	57	38	19	129	65	64	110	55	55	54	29	25
5	11	8	3	15	6	9	19	10	9	6	2	4
6	11	6	5	27	13	14	26	14	12	9	6	3
7	8	7	1	34	20	14	27	12	15	16	7	9
8	13	9	4	21	13	8	16	8	8	12	8	4
9	14	8	6	32	13	19	22	11	11	11	6	5
10～14	70	34	36	107	58	49	107	48	59	45	27	18
10	7	3	4	23	15	8	30	16	14	9	7	2
11	11	6	5	16	7	9	16	6	10	8	4	4
12	21	9	12	24	11	13	21	10	11	9	5	4
13	12	5	7	23	13	10	26	10	16	12	7	5
14	19	11	8	21	12	9	14	6	8	7	4	3
15～19	95	55	40	164	87	77	133	63	70	51	30	21
15	15	8	7	34	16	18	13	4	9	7	5	2
16	12	9	3	31	13	18	23	10	13	7	5	2
17	21	10	11	32	16	16	30	12	18	11	6	5
18	19	13	6	31	18	13	27	16	11	15	8	7
19	28	15	13	36	24	12	40	21	19	11	6	5
20～24	193	88	105	240	113	127	359	192	167	190	88	102
20	20	8	12	46	25	21	49	30	19	24	11	13
21	34	13	21	32	15	17	60	33	27	18	7	11
22	41	16	25	44	21	23	69	33	36	41	21	20
23	44	23	21	71	28	43	82	37	45	48	20	28
24	54	28	26	47	24	23	99	59	40	59	29	30
25～29	333	160	173	320	160	160	581	330	251	328	157	171
25	72	37	35	62	32	30	98	61	37	70	34	36
26	54	24	30	67	35	32	111	67	44	52	28	24
27	68	33	35	67	31	36	118	64	54	61	32	29
28	77	40	37	66	35	31	130	75	55	66	32	34
29	62	26	36	58	27	31	124	63	61	79	31	48
30～34	296	162	134	334	167	167	589	320	269	339	168	171
30	62	38	24	63	25	38	127	72	55	67	34	33
31	70	40	30	64	39	25	111	62	49	72	37	35
32	58	31	27	66	31	35	109	56	53	72	32	40
33	51	28	23	61	32	29	126	68	58	73	40	33
34	55	25	30	80	40	40	116	62	54	55	25	30
35～39	233	122	111	339	176	163	536	275	261	292	161	131
35	54	30	24	74	35	39	102	52	50	61	34	27
36	49	27	22	73	36	37	125	70	55	68	35	33
37	47	21	26	62	26	36	121	59	62	55	35	20
38	50	22	28	63	39	24	107	59	48	60	29	31
39	33	22	11	67	40	27	81	35	46	48	28	20
40～44	210	96	114	317	157	160	432	199	233	257	138	119
40	43	19	24	69	35	34	97	45	52	57	30	27
41	42	19	23	51	27	24	95	48	47	57	36	21
42	49	24	25	61	32	29	87	37	50	57	34	23
43	35	13	22	62	28	34	80	37	43	46	18	28
44	41	21	20	74	35	39	73	32	41	40	20	20
45～49	211	103	108	312	142	170	357	185	172	199	98	101
45	47	22	25	73	33	40	76	42	34	36	16	20
46	42	21	21	65	26	39	72	37	35	38	18	20
47	44	20	24	55	27	28	71	43	28	37	15	22
48	38	18	20	57	24	33	69	30	39	43	23	20
49	40	22	18	62	32	30	69	33	36	45	26	19

町丁・男女・年齢別人口-北沢地域

平成29年1月1日

年齢	羽根木1丁目			羽根木2丁目			大原1丁目			大原2丁目		
	総数	男	女	総数	男	女	総数	男	女	総数	男	女
50～54	206	106	100	258	127	131	298	155	143	181	91	90
50	50	27	23	35	21	14	64	33	31	44	26	18
51	45	22	23	68	31	37	60	37	23	47	24	23
52	35	19	16	61	26	35	60	32	28	32	16	16
53	38	14	24	42	24	18	58	26	32	27	12	15
54	38	24	14	52	25	27	56	27	29	31	13	18
55～59	146	77	69	231	105	126	257	137	120	116	61	55
55	43	22	21	55	22	33	41	27	14	23	10	13
56	31	19	12	44	20	24	47	26	21	28	15	13
57	30	20	10	57	28	29	51	25	26	28	20	8
58	25	10	15	34	16	18	57	29	28	16	8	8
59	17	6	11	41	19	22	61	30	31	21	8	13
60～64	120	51	69	196	95	101	198	87	111	99	51	48
60	27	8	19	36	19	17	44	24	20	23	14	9
61	32	16	16	40	16	24	41	16	25	20	9	11
62	28	15	13	34	16	18	35	17	18	20	11	9
63	14	4	10	50	21	29	37	15	22	19	10	9
64	19	8	11	36	23	13	41	15	26	17	7	10
65～69	145	72	73	222	98	124	285	148	137	137	59	78
65	29	15	14	33	11	22	47	27	20	28	8	20
66	25	11	14	42	20	22	55	28	27	23	11	12
67	25	11	14	52	22	30	62	32	30	35	17	18
68	25	15	10	44	23	21	54	24	30	27	13	14
69	41	20	21	51	22	29	67	37	30	24	10	14
70～74	109	46	63	175	88	87	181	70	111	105	49	56
70	18	6	12	27	11	16	32	11	21	18	13	5
71	22	12	10	32	17	15	33	14	19	14	8	6
72	24	7	17	46	22	24	45	17	28	23	6	17
73	25	9	16	35	20	15	38	20	18	30	11	19
74	20	12	8	35	18	17	33	8	25	20	11	9
75～79	86	39	47	161	66	95	164	70	94	89	38	51
75	21	11	10	40	17	23	36	15	21	25	12	13
76	14	8	6	31	12	19	34	11	23	22	13	9
77	13	2	11	33	14	19	28	9	19	8	2	6
78	13	7	6	27	10	17	31	19	12	18	4	14
79	25	11	14	30	13	17	35	16	19	16	7	9
80～84	100	36	64	129	55	74	147	45	102	81	30	51
80	20	10	10	30	12	18	34	12	22	19	7	12
81	27	9	18	30	11	19	28	8	20	14	4	10
82	12	5	7	26	9	17	31	9	22	21	8	13
83	18	5	13	20	11	9	23	7	16	12	5	7
84	23	7	16	23	12	11	31	9	22	15	6	9
85～89	62	19	43	85	35	50	134	44	90	50	14	36
85	17	7	10	19	7	12	31	9	22	12	4	8
86	15	3	12	15	6	9	25	9	16	9	2	7
87	9	3	6	17	7	10	34	11	23	8	3	5
88	10	0	10	13	5	8	21	7	14	9	1	8
89	11	6	5	21	10	11	23	8	15	12	4	8
90～94	26	7	19	47	10	37	49	14	35	21	4	17
90	7	2	5	13	6	7	15	6	9	7	3	4
91	8	2	6	12	0	12	9	4	5	3	0	3
92	5	2	3	6	0	6	12	1	11	4	1	3
93	3	1	2	6	1	5	5	2	3	3	0	3
94	3	0	3	10	3	7	8	1	7	4	0	4
95～99	7	2	5	13	1	12	8	0	8	6	3	3
95	1	1	0	3	0	3	1	0	1	3	1	2
96	1	0	1	3	0	3	5	0	5	1	1	0
97	1	0	1	3	0	3	1	0	1	2	1	1
98	3	1	2	3	0	3	0	0	0	0	0	0
99	1	0	1	1	1	0	1	0	1	0	0	0
100以上	2	0	2	1	0	1	2	1	1	2	0	2

町丁・男女・年齢別人口-北沢地域

平成29年1月1日

年齢	北沢まちづくりセンター			北沢1丁目			北沢2丁目			北沢3丁目		
	総数	男	女	総数	男	女	総数	男	女	総数	男	女
総数	18,078	8,815	9,263	5,129	2,513	2,616	2,544	1,228	1,316	2,997	1,475	1,522
0～4	507	258	249	192	96	96	55	28	27	67	38	29
0	129	71	58	55	30	25	16	6	10	14	8	6
1	95	44	51	25	11	14	12	7	5	15	9	6
2	97	51	46	35	18	17	10	6	4	13	6	7
3	92	51	41	38	23	15	9	4	5	12	7	5
4	94	41	53	39	14	25	8	5	3	13	8	5
5～9	421	205	216	134	67	67	42	18	24	49	27	22
5	83	41	42	27	19	8	8	4	4	13	5	8
6	86	39	47	28	11	17	9	5	4	7	4	3
7	81	40	41	29	12	17	5	1	4	13	9	4
8	76	36	40	20	12	8	9	2	7	7	3	4
9	95	49	46	30	13	17	11	6	5	9	6	3
10～14	399	201	198	135	68	67	37	10	27	58	36	22
10	71	39	32	29	14	15	3	1	2	10	7	3
11	77	38	39	20	9	11	5	1	4	11	6	5
12	79	31	48	25	11	14	7	1	6	14	8	6
13	80	43	37	32	17	15	14	5	9	8	5	3
14	92	50	42	29	17	12	8	2	6	15	10	5
15～19	497	255	242	162	86	76	45	18	27	71	38	33
15	95	47	48	29	16	13	10	2	8	14	9	5
16	87	46	41	23	11	12	10	5	5	10	7	3
17	85	47	38	28	15	13	4	1	3	13	6	7
18	110	47	63	39	18	21	8	2	6	16	7	9
19	120	68	52	43	26	17	13	8	5	18	9	9
20～24	1,105	588	517	353	194	159	132	64	68	197	108	89
20	154	92	62	48	36	12	14	8	6	30	15	15
21	188	92	96	48	27	21	35	15	20	36	20	16
22	196	107	89	63	33	30	22	13	9	31	14	17
23	281	153	128	83	41	42	34	18	16	47	27	20
24	286	144	142	111	57	54	27	10	17	53	32	21
25～29	1,775	939	836	453	254	199	277	146	131	302	139	163
25	322	168	154	77	51	26	47	20	27	68	26	42
26	309	176	133	84	40	44	46	27	19	49	28	21
27	361	190	171	84	49	35	51	27	24	75	37	38
28	410	203	207	107	60	47	68	33	35	64	24	40
29	373	202	171	101	54	47	65	39	26	46	24	22
30～34	1,917	1,005	912	542	261	281	295	156	139	326	177	149
30	384	222	162	104	64	40	59	31	28	62	31	31
31	377	192	185	109	52	57	57	31	26	64	34	30
32	384	197	187	107	49	58	59	31	28	58	34	24
33	410	205	205	117	52	65	63	32	31	76	38	38
34	362	189	173	105	44	61	57	31	26	66	40	26
35～39	1,782	950	832	517	280	237	280	146	134	282	148	134
35	364	203	161	97	54	43	58	30	28	59	38	21
36	364	184	180	109	63	46	45	17	28	55	26	29
37	343	178	165	116	61	55	49	27	22	52	27	25
38	353	187	166	100	50	50	57	30	27	55	29	26
39	358	198	160	95	52	43	71	42	29	61	28	33
40～44	1,488	733	755	429	205	224	218	113	105	255	133	122
40	314	152	162	92	50	42	44	21	23	61	29	32
41	277	132	145	78	33	45	46	20	26	44	21	23
42	298	145	153	80	35	45	43	25	18	43	27	16
43	302	152	150	89	45	44	38	24	14	56	23	33
44	297	152	145	90	42	48	47	23	24	51	33	18
45～49	1,398	691	707	403	209	194	212	112	100	211	103	108
45	284	136	148	88	47	41	44	24	20	44	18	26
46	287	137	150	78	44	34	49	26	23	50	25	25
47	252	130	122	71	36	35	40	21	19	37	22	15
48	276	133	143	82	34	48	42	23	19	40	21	19
49	299	155	144	84	48	36	37	18	19	40	17	23

町丁・男女・年齢別人口-北沢地域

平成29年1月1日

年齢	北沢まちづくりセンター			北沢1丁目			北沢2丁目			北沢3丁目		
	総数	男	女	総数	男	女	総数	男	女	総数	男	女
50～54	1,218	622	596	359	173	186	162	87	75	192	110	82
50	224	126	98	59	29	30	29	19	10	39	27	12
51	281	144	137	84	49	35	36	16	20	41	19	22
52	256	134	122	73	34	39	33	20	13	36	25	11
53	239	113	126	79	35	44	28	13	15	34	16	18
54	218	105	113	64	26	38	36	19	17	42	23	19
55～59	932	436	496	276	123	153	130	54	76	153	71	82
55	198	104	94	63	31	32	21	10	11	36	18	18
56	183	90	93	55	24	31	22	10	12	33	15	18
57	193	84	109	53	24	29	30	12	18	20	7	13
58	183	81	102	54	25	29	28	9	19	38	19	19
59	175	77	98	51	19	32	29	13	16	26	12	14
60～64	823	407	416	246	121	125	114	54	60	125	66	59
60	160	81	79	50	20	30	22	13	9	15	8	7
61	147	73	74	35	20	15	19	7	12	25	14	11
62	164	88	76	50	28	22	23	12	11	27	14	13
63	181	87	94	50	21	29	20	11	9	34	18	16
64	171	78	93	61	32	29	30	11	19	24	12	12
65～69	1,023	463	560	261	117	144	161	66	95	185	79	106
65	161	70	91	41	19	22	28	10	18	28	10	18
66	172	91	81	40	24	16	29	16	13	35	19	16
67	223	95	128	56	23	33	35	11	24	33	11	22
68	224	96	128	60	22	38	36	13	23	41	19	22
69	243	111	132	64	29	35	33	16	17	48	20	28
70～74	761	336	425	184	78	106	122	60	62	143	66	77
70	142	58	84	33	14	19	26	10	16	28	11	17
71	128	60	68	32	14	18	17	10	7	25	12	13
72	170	77	93	39	16	23	26	14	12	34	17	17
73	167	72	95	45	19	26	29	14	15	27	11	16
74	154	69	85	35	15	20	24	12	12	29	15	14
75～79	684	287	397	161	64	97	107	48	59	134	54	80
75	148	73	75	40	21	19	23	10	13	21	9	12
76	142	59	83	36	12	24	21	8	13	23	11	12
77	128	57	71	35	17	18	16	7	9	32	9	23
78	130	56	74	26	7	19	22	12	10	28	12	16
79	136	42	94	24	7	17	25	11	14	30	13	17
80～84	607	228	379	158	74	84	69	23	46	107	39	68
80	134	50	84	36	15	21	13	3	10	26	12	14
81	152	59	93	33	15	18	29	11	18	22	9	13
82	109	37	72	34	18	16	11	3	8	18	3	15
83	108	41	67	22	13	9	7	2	5	25	8	17
84	104	41	63	33	13	20	9	4	5	16	7	9
85～89	422	125	297	94	25	69	53	20	33	80	25	55
85	104	30	74	24	3	21	15	6	9	18	6	12
86	72	25	47	15	5	10	11	3	8	14	7	7
87	83	17	66	15	3	12	8	1	7	17	4	13
88	92	26	66	26	7	19	12	6	6	20	5	15
89	71	27	44	14	7	7	7	4	3	11	3	8
90～94	235	72	163	53	15	38	24	5	19	44	14	30
90	57	20	37	14	4	10	4	1	3	13	5	8
91	65	22	43	12	3	9	8	3	5	13	3	10
92	42	14	28	11	3	8	4	1	3	9	4	5
93	33	12	21	7	3	4	3	0	3	5	2	3
94	38	4	34	9	2	7	5	0	5	4	0	4
95～99	77	12	65	15	3	12	8	0	8	16	4	12
95	29	6	23	5	2	3	2	0	2	8	1	7
96	15	1	14	3	0	3	1	0	1	2	1	1
97	12	3	9	3	1	2	3	0	3	2	1	1
98	14	1	13	4	0	4	1	0	1	3	1	2
99	7	1	6	0	0	0	1	0	1	1	0	1
100以上	7	2	5	2	0	2	1	0	1	0	0	0

町丁・男女・年齢別人口-北沢地域

平成29年1月1日

年齢	北沢4丁目			北沢5丁目			松原まちづくりセンター			松原1丁目		
	総数	男	女	総数	男	女	総数	男	女	総数	男	女
総数	3,252	1,611	1,641	4,156	1,988	2,168	28,949	13,644	15,305	6,172	2,946	3,226
0～4	84	38	46	109	58	51	933	464	469	167	78	89
0	23	13	10	21	14	7	217	116	101	30	20	10
1	16	4	12	27	13	14	186	83	103	36	16	20
2	14	8	6	25	13	12	177	90	87	37	16	21
3	13	6	7	20	11	9	194	95	99	34	11	23
4	18	7	11	16	7	9	159	80	79	30	15	15
5～9	87	43	44	109	50	59	806	408	398	129	73	56
5	13	5	8	22	8	14	155	80	75	32	18	14
6	21	11	10	21	8	13	166	91	75	25	15	10
7	10	6	4	24	12	12	168	75	93	27	12	15
8	20	10	10	20	9	11	143	72	71	23	14	9
9	23	11	12	22	13	9	174	90	84	22	14	8
10～14	73	44	29	96	43	53	753	407	346	107	59	48
10	14	10	4	15	7	8	142	80	62	23	12	11
11	20	8	12	21	14	7	150	83	67	23	12	11
12	13	7	6	20	4	16	140	72	68	16	9	7
13	14	10	4	12	6	6	156	88	68	22	14	8
14	12	9	3	28	12	16	165	84	81	23	12	11
15～19	104	63	41	115	50	65	948	465	483	157	71	86
15	22	13	9	20	7	13	177	90	87	25	8	17
16	20	12	8	24	11	13	177	92	85	29	16	13
17	19	14	5	21	11	10	162	74	88	22	8	14
18	21	11	10	26	9	17	190	88	102	31	13	18
19	22	13	9	24	12	12	242	121	121	50	26	24
20～24	190	106	84	233	116	117	2,004	1,018	986	480	249	231
20	34	20	14	28	13	15	267	145	122	59	34	25
21	26	12	14	43	18	25	327	177	150	67	37	30
22	39	24	15	41	23	18	403	195	208	95	47	48
23	55	32	23	62	35	27	495	230	265	128	59	69
24	36	18	18	59	27	32	512	271	241	131	72	59
25～29	314	177	137	429	223	206	2,874	1,418	1,456	780	387	393
25	52	30	22	78	41	37	579	274	305	173	82	91
26	51	35	16	79	46	33	567	287	280	145	80	65
27	81	47	34	70	30	40	543	270	273	163	80	83
28	66	31	35	105	55	50	566	288	278	140	67	73
29	64	34	30	97	51	46	619	299	320	159	78	81
30～34	344	185	159	410	226	184	2,818	1,416	1,402	700	359	341
30	70	43	27	89	53	36	534	274	260	130	64	66
31	76	37	39	71	38	33	551	262	289	131	81	50
32	75	40	35	85	43	42	603	299	304	161	70	91
33	75	43	32	79	40	39	564	283	281	146	68	78
34	48	22	26	86	52	34	566	298	268	132	76	56
35～39	294	151	143	409	225	184	2,578	1,242	1,336	584	278	306
35	70	40	30	80	41	39	572	283	289	140	74	66
36	62	26	36	93	52	41	517	259	258	110	55	55
37	53	24	29	73	39	34	523	252	271	122	56	66
38	54	28	26	87	50	37	501	231	270	118	49	69
39	55	33	22	76	43	33	465	217	248	94	44	50
40～44	264	129	135	322	153	169	2,384	1,168	1,216	470	240	230
40	51	22	29	66	30	36	490	245	245	110	58	52
41	58	32	26	51	26	25	456	217	239	78	38	40
42	55	22	33	77	36	41	497	255	242	98	53	45
43	53	32	21	66	28	38	466	226	240	96	49	47
44	47	21	26	62	33	29	475	225	250	88	42	46
45～49	254	121	133	318	146	172	2,208	1,023	1,185	414	201	213
45	48	21	27	60	26	34	471	203	268	88	41	47
46	38	13	25	72	29	43	432	205	227	85	32	53
47	47	25	22	57	26	31	412	175	237	81	33	48
48	57	29	28	55	26	29	444	215	229	89	54	35
49	64	33	31	74	39	35	449	225	224	71	41	30

町丁・男女・年齢別人口-北沢地域

平成29年1月1日

年齢	北沢4丁目			北沢5丁目			松原まちづくりセンター			松原1丁目		
	総数	男	女	総数	男	女	総数	男	女	総数	男	女
50～54	259	128	131	246	124	122	1,948	900	1,048	354	154	200
50	57	31	26	40	20	20	338	162	176	54	26	28
51	47	25	22	73	35	38	417	187	230	61	25	36
52	63	28	35	51	27	24	422	186	236	81	35	46
53	46	23	23	52	26	26	409	195	214	82	35	47
54	46	21	25	30	16	14	362	170	192	76	33	43
55～59	160	77	83	213	111	102	1,631	783	848	305	148	157
55	33	16	17	45	29	16	351	168	183	53	28	25
56	39	23	16	34	18	16	367	184	183	68	35	33
57	33	15	18	57	26	31	292	148	144	70	32	38
58	23	9	14	40	19	21	306	141	165	46	20	26
59	32	14	18	37	19	18	315	142	173	68	33	35
60～64	147	70	77	191	96	95	1,320	622	698	289	143	146
60	31	19	12	42	21	21	270	125	145	61	26	35
61	28	12	16	40	20	20	247	113	134	59	28	31
62	31	15	16	33	19	14	266	134	132	57	30	27
63	34	18	16	43	19	24	266	132	134	60	30	30
64	23	6	17	33	17	16	271	118	153	52	29	23
65～69	162	82	80	254	119	135	1,555	717	838	352	165	187
65	23	13	10	41	18	23	268	136	132	63	33	30
66	26	13	13	42	19	23	309	135	174	67	30	37
67	39	20	19	60	30	30	314	141	173	72	35	37
68	30	17	13	57	25	32	310	140	170	80	35	45
69	44	19	25	54	27	27	354	165	189	70	32	38
70～74	136	61	75	176	71	105	1,234	548	686	285	135	150
70	24	13	11	31	10	21	238	110	128	66	34	32
71	25	11	14	29	13	16	224	96	128	42	17	25
72	30	12	18	41	18	23	249	106	143	68	26	42
73	31	15	16	35	13	22	283	135	148	64	37	27
74	26	10	16	40	17	23	240	101	139	45	21	24
75～79	115	48	67	167	73	94	1,042	430	612	218	93	125
75	24	10	14	40	23	17	248	104	144	48	26	22
76	27	11	16	35	17	18	230	97	133	51	25	26
77	19	10	9	26	14	12	195	78	117	42	17	25
78	20	11	9	34	14	20	173	70	103	38	12	26
79	25	6	19	32	5	27	196	81	115	39	13	26
80～84	132	45	87	141	47	94	906	330	576	173	63	110
80	32	10	22	27	10	17	208	72	136	28	13	15
81	38	12	26	30	12	18	191	75	116	44	19	25
82	22	6	16	24	7	17	186	67	119	36	12	24
83	24	9	15	30	9	21	163	58	105	35	10	25
84	16	8	8	30	9	21	158	58	100	30	9	21
85～89	77	26	51	118	29	89	609	199	410	129	38	91
85	25	11	14	22	4	18	161	52	109	33	7	26
86	9	4	5	23	6	17	131	40	91	35	11	24
87	15	3	12	28	6	22	127	51	76	27	8	19
88	13	3	10	21	5	16	99	36	63	15	7	8
89	15	5	10	24	8	16	91	20	71	19	5	14
90～94	44	15	29	70	23	47	314	68	246	69	9	60
90	8	4	4	18	6	12	98	26	72	18	5	13
91	18	6	12	14	7	7	84	19	65	14	0	14
92	7	4	3	11	2	9	48	9	39	11	1	10
93	3	0	3	15	7	8	46	5	41	15	0	15
94	8	1	7	12	1	11	38	9	29	11	3	8
95～99	12	2	10	26	3	23	60	14	46	10	3	7
95	5	1	4	9	2	7	22	4	18	3	0	3
96	4	0	4	5	0	5	15	2	13	3	0	3
97	2	1	1	2	0	2	15	5	10	4	3	1
98	0	0	0	6	0	6	3	1	2	0	0	0
99	1	0	1	4	1	3	5	2	3	0	0	0
100以上	0	0	0	4	2	2	24	4	20	0	0	0

町丁・男女・年齢別人口-北沢地域

平成29年1月1日

年齢	松原2丁目			松原3丁目			松原4丁目			松原5丁目		
	総数	男	女	総数	男	女	総数	男	女	総数	男	女
総数	4,629	2,197	2,432	5,074	2,406	2,668	3,422	1,585	1,837	5,562	2,580	2,982
0～4	131	64	67	148	78	70	104	54	50	189	91	98
0	31	11	20	27	14	13	23	15	8	49	25	24
1	27	16	11	29	14	15	14	5	9	44	20	24
2	23	12	11	34	19	15	24	14	10	31	13	18
3	23	11	12	28	19	9	32	15	17	38	17	21
4	27	14	13	30	12	18	11	5	6	27	16	11
5～9	93	40	53	134	70	64	135	63	72	165	92	73
5	18	8	10	22	12	10	28	13	15	20	14	6
6	14	5	9	29	21	8	27	11	16	39	25	14
7	27	13	14	35	11	24	24	14	10	34	15	19
8	12	5	7	14	7	7	25	9	16	39	21	18
9	22	9	13	34	19	15	31	16	15	33	17	16
10～14	82	48	34	124	70	54	150	74	76	163	82	81
10	13	7	6	29	19	10	25	11	14	28	17	11
11	19	10	9	24	13	11	25	17	8	31	14	17
12	15	10	5	21	13	8	30	9	21	37	18	19
13	13	5	8	26	11	15	32	22	10	35	19	16
14	22	16	6	24	14	10	38	15	23	32	14	18
15～19	125	63	62	153	78	75	164	70	94	204	111	93
15	20	12	8	28	17	11	32	14	18	41	21	20
16	27	15	12	30	12	18	23	15	8	34	20	14
17	18	8	10	27	15	12	27	12	15	37	15	22
18	27	15	12	30	17	13	39	14	25	39	18	21
19	33	13	20	38	17	21	43	15	28	53	37	16
20～24	336	162	174	335	183	152	196	97	99	407	200	207
20	35	15	20	52	29	23	30	12	18	57	34	23
21	46	23	23	49	25	24	48	36	12	76	38	38
22	60	27	33	76	36	40	46	24	22	81	38	43
23	95	49	46	74	43	31	33	8	25	92	39	53
24	100	48	52	84	50	34	39	17	22	101	51	50
25～29	564	286	278	450	228	222	233	103	130	501	238	263
25	120	57	63	78	36	42	45	20	25	101	51	50
26	114	58	56	91	41	50	52	23	29	107	52	55
27	100	48	52	87	47	40	44	22	22	74	35	39
28	107	60	47	86	48	38	39	16	23	117	56	61
29	123	63	60	108	56	52	53	22	31	102	44	58
30～34	515	262	253	474	252	222	217	115	102	498	233	265
30	113	46	67	96	58	38	52	30	22	81	41	40
31	110	58	52	87	39	48	45	20	25	90	31	59
32	102	58	44	84	39	45	47	28	19	104	53	51
33	86	50	36	106	53	53	41	20	21	113	58	55
34	104	50	54	101	63	38	32	17	15	110	50	60
35～39	432	235	197	402	193	209	239	115	124	509	227	282
35	107	62	45	81	39	42	48	21	27	115	50	65
36	83	42	41	84	47	37	62	29	33	99	44	55
37	96	55	41	68	37	31	44	21	23	101	42	59
38	80	46	34	76	31	45	43	19	24	105	48	57
39	66	30	36	93	39	54	42	25	17	89	43	46
40～44	352	171	181	433	215	218	291	141	150	470	232	238
40	63	32	31	91	50	41	51	24	27	99	49	50
41	62	27	35	90	43	47	60	34	26	94	45	49
42	79	44	35	85	41	44	69	31	38	91	44	47
43	77	33	44	89	45	44	52	27	25	90	43	47
44	71	35	36	78	36	42	59	25	34	96	51	45
45～49	332	166	166	403	188	215	320	148	172	400	173	227
45	77	33	44	87	37	50	76	33	43	83	39	44
46	64	37	27	81	40	41	58	28	30	70	28	42
47	56	28	28	78	37	41	56	21	35	70	29	41
48	67	31	36	81	40	41	42	23	19	93	36	57
49	68	37	31	76	34	42	88	43	45	84	41	43

町丁・男女・年齢別人口-北沢地域

平成29年1月1日

年齢	松原2丁目			松原3丁目			松原4丁目			松原5丁目		
	総数	男	女	総数	男	女	総数	男	女	総数	男	女
50～54	304	134	170	338	153	185	268	126	142	388	185	203
50	52	24	28	66	30	36	55	22	33	56	31	25
51	68	30	38	81	37	44	54	26	28	93	41	52
52	72	35	37	65	26	39	47	17	30	92	41	51
53	55	24	31	63	29	34	61	34	27	79	37	42
54	57	21	36	63	31	32	51	27	24	68	35	33
55～59	235	110	125	337	165	172	221	106	115	306	132	174
55	60	24	36	74	39	35	46	26	20	69	27	42
56	46	22	24	73	34	39	52	24	28	74	37	37
57	42	18	24	64	42	22	32	14	18	46	20	26
58	41	24	17	60	24	36	48	26	22	60	22	38
59	46	22	24	66	26	40	43	16	27	57	26	31
60～64	187	90	97	248	111	137	176	80	96	268	127	141
60	42	20	22	48	22	26	32	12	20	61	30	31
61	37	17	20	42	19	23	28	13	15	54	25	29
62	31	14	17	57	29	28	34	15	19	51	25	26
63	38	22	16	49	23	26	37	20	17	53	22	31
64	39	17	22	52	18	34	45	20	25	49	25	24
65～69	225	99	126	320	132	188	196	98	98	277	135	142
65	31	14	17	54	27	27	33	17	16	53	30	23
66	41	18	23	58	18	40	42	23	19	61	28	33
67	51	18	33	64	25	39	40	19	21	50	24	26
68	47	24	23	69	32	37	38	17	21	42	20	22
69	55	25	30	75	30	45	43	22	21	71	33	38
70～74	201	77	124	235	115	120	142	54	88	222	101	121
70	38	14	24	41	24	17	29	12	17	39	16	23
71	36	18	18	50	25	25	23	6	17	49	19	30
72	36	17	19	38	17	21	27	10	17	45	22	23
73	47	13	34	56	29	27	32	14	18	46	24	22
74	44	15	29	50	20	30	31	12	19	43	20	23
75～79	194	78	116	170	61	109	135	64	71	208	91	117
75	45	19	26	42	18	24	42	18	24	51	19	32
76	46	10	36	40	18	22	26	15	11	43	19	24
77	32	12	20	32	9	23	24	13	11	42	18	24
78	35	21	14	29	5	24	17	9	8	34	14	20
79	36	16	20	27	11	16	26	9	17	38	21	17
80～84	173	67	106	158	57	101	116	38	78	181	67	114
80	46	16	30	44	15	29	28	7	21	37	11	26
81	43	17	26	30	13	17	19	8	11	30	11	19
82	31	15	16	32	5	27	22	7	15	45	18	27
83	28	9	19	28	12	16	23	9	14	32	13	19
84	25	10	15	24	12	12	24	7	17	37	14	23
85～89	85	27	58	134	46	88	69	28	41	122	40	82
85	25	7	18	29	15	14	19	7	12	31	8	23
86	17	5	12	28	8	20	13	5	8	21	7	14
87	20	8	12	36	16	20	11	6	5	20	9	11
88	12	4	8	20	3	17	17	7	10	30	12	18
89	11	3	8	21	4	17	9	3	6	20	4	16
90～94	52	16	36	64	10	54	33	7	26	60	17	43
90	15	4	11	21	2	19	10	3	7	22	9	13
91	18	7	11	21	6	15	10	1	9	12	3	9
92	5	3	2	8	0	8	4	0	4	12	2	10
93	6	1	5	7	1	6	3	0	3	9	2	7
94	8	1	7	7	1	6	6	3	3	5	1	4
95～99	6	0	6	8	1	7	11	4	7	20	4	16
95	3	0	3	2	1	1	4	1	3	8	1	7
96	2	0	2	3	0	3	2	1	1	4	1	3
97	1	0	1	1	0	1	1	0	1	6	1	5
98	0	0	0	1	0	1	1	1	0	1	0	1
99	0	0	0	1	0	1	3	1	2	1	1	0
100以上	5	2	3	6	0	6	6	0	6	4	2	2

町丁・男女・年齢別人口-北沢地域

平成29年1月1日

年齢	松原6丁目			松沢まちづくりセンター			赤堤1丁目			赤堤2丁目		
	総数	男	女	総数	男	女	総数	男	女	総数	男	女
総数	4,090	1,930	2,160	33,067	15,613	17,454	4,575	2,077	2,498	3,653	1,696	1,957
0～4	194	99	95	1,278	674	604	186	98	88	111	62	49
0	57	31	26	262	136	126	37	19	18	28	15	13
1	36	12	24	263	131	132	35	18	17	19	9	10
2	28	16	12	271	151	120	38	21	17	24	14	10
3	39	22	17	255	137	118	43	23	20	24	12	12
4	34	18	16	227	119	108	33	17	16	16	12	4
5～9	150	70	80	1,255	661	594	193	88	105	132	72	60
5	35	15	20	280	154	126	40	21	19	26	15	11
6	32	14	18	249	128	121	28	13	15	24	13	11
7	21	10	11	244	126	118	41	15	26	26	14	12
8	30	16	14	252	133	119	46	21	25	23	12	11
9	32	15	17	230	120	110	38	18	20	33	18	15
10～14	127	74	53	1,101	586	515	147	78	69	122	67	55
10	24	14	10	228	120	108	31	13	18	27	11	16
11	28	17	11	214	124	90	27	14	13	21	14	7
12	21	13	8	199	107	92	27	14	13	21	13	8
13	28	17	11	228	118	110	32	21	11	24	12	12
14	26	13	13	232	117	115	30	16	14	29	17	12
15～19	145	72	73	1,267	634	633	169	67	102	125	63	62
15	31	18	13	231	117	114	33	17	16	22	10	12
16	34	14	20	237	116	121	29	8	21	29	10	19
17	31	16	15	241	130	111	32	13	19	29	15	14
18	24	11	13	236	122	114	32	10	22	24	14	10
19	25	13	12	322	149	173	43	19	24	21	14	7
20～24	250	127	123	1,979	934	1,045	249	114	135	203	92	111
20	34	21	13	335	170	165	38	18	20	29	18	11
21	41	18	23	348	154	194	31	12	19	39	18	21
22	45	23	22	414	203	211	54	26	28	42	23	19
23	73	32	41	438	201	237	65	29	36	48	14	34
24	57	33	24	444	206	238	61	29	32	45	19	26
25～29	346	176	170	2,333	1,095	1,238	286	122	164	240	107	133
25	62	28	34	431	205	226	50	24	26	48	26	22
26	58	33	25	443	201	242	48	19	29	45	15	30
27	75	38	37	462	216	246	46	19	27	44	20	24
28	77	41	36	509	227	282	74	30	44	52	25	27
29	74	36	38	488	246	242	68	30	38	51	21	30
30～34	414	195	219	2,582	1,259	1,323	357	157	200	299	150	149
30	62	35	27	500	238	262	70	32	38	48	22	26
31	88	33	55	486	239	247	56	20	36	57	33	24
32	105	51	54	534	281	253	63	28	35	65	35	30
33	72	34	38	527	251	276	75	29	46	56	27	29
34	87	42	45	535	250	285	93	48	45	73	33	40
35～39	412	194	218	2,677	1,276	1,401	384	176	208	283	136	147
35	81	37	44	512	238	274	75	22	53	47	29	18
36	79	42	37	547	269	278	67	35	32	61	28	33
37	92	41	51	542	255	287	78	37	41	57	26	31
38	79	38	41	543	259	284	87	45	42	55	30	25
39	81	36	45	533	255	278	77	37	40	63	23	40
40～44	368	169	199	2,897	1,371	1,526	391	169	222	348	161	187
40	76	32	44	599	296	303	69	26	43	75	36	39
41	72	30	42	586	278	308	81	34	47	67	32	35
42	75	42	33	557	263	294	88	38	50	65	29	36
43	62	29	33	580	273	307	72	33	39	64	32	32
44	83	36	47	575	261	314	81	38	43	77	32	45
45～49	339	147	192	2,794	1,330	1,464	373	159	214	332	157	175
45	60	20	40	536	252	284	79	32	47	61	25	36
46	74	40	34	507	243	264	70	32	38	64	38	26
47	71	27	44	538	248	290	58	21	37	60	26	34
48	72	31	41	621	294	327	78	32	46	75	30	45
49	62	29	33	592	293	299	88	42	46	72	38	34

町丁・男女・年齢別人口-北沢地域

平成29年1月1日

年齢	松原6丁目			松沢まちづくりセンター			赤堤1丁目			赤堤2丁目		
	総数	男	女	総数	男	女	総数	男	女	総数	男	女
50～54	296	148	148	2,388	1,169	1,219	357	165	192	249	112	137
50	55	29	26	425	216	209	69	33	36	43	20	23
51	60	28	32	544	266	278	70	36	34	61	30	31
52	65	32	33	521	261	260	78	35	43	58	26	32
53	69	36	33	440	202	238	65	23	42	50	19	31
54	47	23	24	458	224	234	75	38	37	37	17	20
55～59	227	122	105	2,053	1,020	1,033	324	168	156	212	93	119
55	49	24	25	466	226	240	69	33	36	46	19	27
56	54	32	22	439	189	250	73	35	38	52	23	29
57	38	22	16	396	212	184	70	36	34	39	21	18
58	51	25	26	405	206	199	65	35	30	43	17	26
59	35	19	16	347	187	160	47	29	18	32	13	19
60～64	152	71	81	1,608	781	827	233	123	110	162	88	74
60	26	15	11	373	182	191	57	32	25	35	22	13
61	27	11	16	296	131	165	42	23	19	35	14	21
62	36	21	15	310	150	160	44	26	18	31	16	15
63	29	15	14	323	158	165	48	21	27	35	21	14
64	34	9	25	306	160	146	42	21	21	26	15	11
65～69	185	88	97	1,908	901	1,007	260	126	134	240	111	129
65	34	15	19	322	151	171	34	14	20	41	20	21
66	40	18	22	346	185	161	52	30	22	39	20	19
67	37	20	17	405	176	229	54	23	31	59	26	33
68	34	12	22	417	192	225	50	24	26	51	22	29
69	40	23	17	418	197	221	70	35	35	50	23	27
70～74	149	66	83	1,396	608	788	194	79	115	165	71	94
70	25	10	15	268	129	139	30	14	16	32	19	13
71	24	11	13	259	109	150	41	16	25	25	10	15
72	35	14	21	300	133	167	38	13	25	37	14	23
73	38	18	20	292	124	168	50	19	31	44	17	27
74	27	13	14	277	113	164	35	17	18	27	11	16
75～79	117	43	74	1,250	534	716	159	78	81	158	70	88
75	20	4	16	285	127	158	45	25	20	38	17	21
76	24	10	14	249	119	130	24	11	13	36	14	22
77	23	9	14	229	96	133	28	17	11	30	13	17
78	20	9	11	227	87	140	26	9	17	22	7	15
79	30	11	19	260	105	155	36	16	20	32	19	13
80～84	105	38	67	1,117	415	702	160	58	102	130	50	80
80	25	10	15	243	92	151	31	17	14	28	10	18
81	25	7	18	242	99	143	26	6	20	31	14	17
82	20	10	10	211	81	130	34	12	22	23	9	14
83	17	5	12	220	76	144	37	11	26	25	8	17
84	18	6	12	201	67	134	32	12	20	23	9	14
85～89	70	20	50	720	233	487	80	30	50	92	26	66
85	24	8	16	159	53	106	13	4	9	22	9	13
86	17	4	13	162	58	104	17	8	9	18	5	13
87	13	4	9	152	54	98	22	12	10	16	2	14
88	5	3	2	130	37	93	16	3	13	19	6	13
89	11	1	10	117	31	86	12	3	9	17	4	13
90～94	36	9	27	361	114	247	55	20	35	32	6	26
90	12	3	9	106	32	74	18	7	11	11	2	9
91	9	2	7	97	29	68	10	2	8	12	2	10
92	8	3	5	68	24	44	11	4	7	4	1	3
93	6	1	5	51	16	35	9	4	5	3	1	2
94	1	0	1	39	13	26	7	3	4	2	0	2
95～99	5	2	3	86	18	68	16	2	14	15	2	13
95	2	1	1	24	10	14	4	2	2	3	1	2
96	1	0	1	25	3	22	3	0	3	5	0	5
97	2	1	1	16	2	14	2	0	2	6	1	5
98	0	0	0	16	3	13	5	0	5	1	0	1
99	0	0	0	5	0	5	2	0	2	0	0	0
100以上	3	0	3	17	0	17	2	0	2	3	0	3

町丁・男女・年齢別人口-北沢地域

平成29年1月1日

年齢	赤堤3丁目			赤堤4丁目			赤堤5丁目			桜上水1丁目		
	総数	男	女	総数	男	女	総数	男	女	総数	男	女
総数	3,735	1,774	1,961	3,888	1,824	2,064	3,695	1,740	1,955	2,934	1,435	1,499
0～4	191	98	93	101	57	44	124	57	67	137	74	63
0	41	19	22	21	11	10	21	13	8	30	15	15
1	38	14	24	20	11	9	30	13	17	34	16	18
2	44	27	17	27	14	13	23	12	11	26	13	13
3	33	19	14	20	13	7	25	10	15	26	17	9
4	35	19	16	13	8	5	25	9	16	21	13	8
5～9	179	95	84	121	64	57	127	79	48	99	45	54
5	46	23	23	23	13	10	24	16	8	24	10	14
6	43	20	23	24	14	10	26	16	10	17	5	12
7	29	16	13	30	18	12	22	11	11	21	14	7
8	36	24	12	20	8	12	41	28	13	17	5	12
9	25	12	13	24	11	13	14	8	6	20	11	9
10～14	137	76	61	125	61	64	97	52	45	93	45	48
10	22	14	8	28	15	13	17	10	7	20	10	10
11	31	20	11	25	13	12	16	9	7	19	9	10
12	33	17	16	15	5	10	25	12	13	16	9	7
13	28	13	15	24	12	12	23	12	11	22	10	12
14	23	12	11	33	16	17	16	9	7	16	7	9
15～19	146	82	64	123	63	60	136	72	64	123	54	69
15	31	17	14	26	15	11	28	13	15	19	7	12
16	22	15	7	25	15	10	25	16	9	23	9	14
17	24	13	11	20	10	10	22	13	9	28	11	17
18	29	18	11	31	14	17	28	20	8	19	9	10
19	40	19	21	21	9	12	33	10	23	34	18	16
20～24	201	94	107	249	101	148	261	136	125	181	93	88
20	34	21	13	38	12	26	41	23	18	35	21	14
21	38	13	25	40	19	21	48	19	29	29	14	15
22	47	21	26	50	20	30	53	29	24	34	14	20
23	42	20	22	54	24	30	56	32	24	34	18	16
24	40	19	21	67	26	41	63	33	30	49	26	23
25～29	234	108	126	313	149	164	312	156	156	219	115	104
25	41	19	22	57	24	33	60	27	33	44	24	20
26	38	18	20	67	29	38	73	33	40	34	17	17
27	46	21	25	63	32	31	62	34	28	52	24	28
28	47	20	27	74	33	41	61	34	27	48	28	20
29	62	30	32	52	31	21	56	28	28	41	22	19
30～34	300	140	160	322	158	164	296	139	157	216	114	102
30	53	26	27	58	27	31	73	32	41	39	21	18
31	57	25	32	66	34	32	50	23	27	43	27	16
32	60	34	26	63	35	28	62	37	25	50	26	24
33	66	29	37	69	33	36	54	26	28	45	19	26
34	64	26	38	66	29	37	57	21	36	39	21	18
35～39	315	163	152	357	166	191	286	124	162	221	117	104
35	48	19	29	67	34	33	50	27	23	49	24	25
36	76	48	28	84	37	47	70	27	43	40	22	18
37	76	37	39	64	26	38	54	23	31	41	22	19
38	64	27	37	72	33	39	63	27	36	44	23	21
39	51	32	19	70	36	34	49	20	29	47	26	21
40～44	313	141	172	314	143	171	337	168	169	234	117	117
40	71	36	35	70	29	41	70	35	35	50	25	25
41	60	26	34	62	30	32	77	34	43	37	21	16
42	58	27	31	54	23	31	62	33	29	45	26	19
43	63	24	39	67	33	34	64	34	30	43	23	20
44	61	28	33	61	28	33	64	32	32	59	22	37
45～49	333	157	176	355	167	188	279	129	150	233	126	107
45	64	24	40	63	34	29	54	23	31	40	21	19
46	64	29	35	63	27	36	43	22	21	38	17	21
47	56	23	33	66	31	35	57	25	32	52	34	18
48	80	44	36	77	34	43	73	39	34	52	23	29
49	69	37	32	86	41	45	52	20	32	51	31	20

町丁・男女・年齢別人口-北沢地域

平成29年1月1日

年齢	赤堤3丁目			赤堤4丁目			赤堤5丁目			桜上水1丁目		
	総数	男	女	総数	男	女	総数	男	女	総数	男	女
50～54	279	134	145	282	156	126	251	120	131	209	106	103
50	62	30	32	43	26	17	35	17	18	37	19	18
51	71	31	40	69	37	32	58	25	33	48	24	24
52	54	24	30	62	39	23	55	30	25	41	21	20
53	48	24	24	55	29	26	51	23	28	46	24	22
54	44	25	19	53	25	28	52	25	27	37	18	19
55～59	222	115	107	237	122	115	214	102	112	181	94	87
55	53	28	25	65	37	28	45	21	24	31	19	12
56	54	23	31	50	16	34	40	18	22	34	13	21
57	40	21	19	40	26	14	31	14	17	39	21	18
58	37	19	18	46	20	26	44	19	25	43	25	18
59	38	24	14	36	23	13	54	30	24	34	16	18
60～64	195	87	108	180	91	89	166	87	79	164	70	94
60	49	19	30	44	25	19	37	15	22	35	15	20
61	35	12	23	37	14	23	29	16	13	32	12	20
62	33	14	19	27	10	17	41	24	17	32	13	19
63	35	17	18	25	15	10	34	20	14	36	17	19
64	43	25	18	47	27	20	25	12	13	29	13	16
65～69	221	112	109	195	85	110	222	105	117	159	87	72
65	36	20	16	34	14	20	34	17	17	35	20	15
66	50	26	24	38	18	20	34	21	13	26	15	11
67	42	25	17	50	19	31	40	13	27	30	18	12
68	46	20	26	36	17	19	59	26	33	35	17	18
69	47	21	26	37	17	20	55	28	27	33	17	16
70～74	138	56	82	169	77	92	168	73	95	118	46	72
70	37	15	22	32	17	15	32	15	17	17	7	10
71	20	6	14	35	18	17	41	13	28	20	10	10
72	38	17	21	41	23	18	31	19	12	25	8	17
73	21	8	13	30	8	22	35	15	20	28	15	13
74	22	10	12	31	11	20	29	11	18	28	6	22
75～79	109	47	62	168	66	102	140	52	88	126	53	73
75	22	7	15	43	22	21	26	12	14	24	12	12
76	21	12	9	37	14	23	26	13	13	23	6	17
77	22	7	15	28	8	20	20	5	15	28	14	14
78	22	11	11	26	9	17	30	9	21	25	11	14
79	22	10	12	34	13	21	38	13	25	26	10	16
80～84	91	35	56	134	45	89	137	51	86	96	39	57
80	22	9	13	28	8	20	32	12	20	22	10	12
81	17	9	8	27	14	13	29	14	15	20	7	13
82	15	5	10	30	12	18	25	10	15	17	8	9
83	16	5	11	27	6	21	31	9	22	21	7	14
84	21	7	14	22	5	17	20	6	14	16	7	9
85～89	81	17	64	86	35	51	77	25	52	74	22	52
85	18	3	15	16	5	11	16	7	9	21	4	17
86	19	2	17	13	6	7	25	10	15	14	5	9
87	14	5	9	19	8	11	13	3	10	16	8	8
88	16	4	12	23	10	13	11	4	7	12	2	10
89	14	3	11	15	6	9	12	1	11	11	3	8
90～94	42	16	26	48	17	31	51	11	40	45	16	29
90	12	5	7	16	5	11	11	1	10	12	3	9
91	14	5	9	11	3	8	14	3	11	12	6	6
92	9	2	7	11	7	4	10	3	7	8	3	5
93	5	3	2	7	1	6	10	2	8	7	3	4
94	2	1	1	3	1	2	6	2	4	6	1	5
95～99	7	1	6	6	1	5	10	2	8	6	2	4
95	2	0	2	3	1	2	5	2	3	2	2	0
96	2	0	2	2	0	2	2	0	2	1	0	1
97	0	0	0	0	0	0	1	0	1	2	0	2
98	3	1	2	0	0	0	1	0	1	1	0	1
99	0	0	0	1	0	1	1	0	1	0	0	0
100以上	1	0	1	3	0	3	4	0	4	0	0	0

町丁・男女・年齢別人口-北沢地域

平成29年1月1日

年齢	桜上水2丁目			桜上水3丁目			桜上水4丁目			桜上水5丁目		
	総数	男	女	総数	男	女	総数	男	女	総数	男	女
総数	1,940	944	996	1,769	899	870	3,900	1,817	2,083	2,978	1,407	1,571
0～4	40	13	27	63	31	32	227	122	105	98	62	36
0	5	3	2	5	5	0	50	24	26	24	12	12
1	6	2	4	17	9	8	44	24	20	20	15	5
2	6	3	3	14	6	8	50	29	21	19	12	7
3	11	3	8	14	5	9	45	24	21	14	11	3
4	12	2	10	13	6	7	38	21	17	21	12	9
5～9	63	38	25	83	39	44	185	100	85	73	41	32
5	9	3	6	19	12	7	49	27	22	20	14	6
6	12	8	4	21	9	12	39	22	17	15	8	7
7	14	9	5	11	5	6	37	19	18	13	5	8
8	10	9	1	16	5	11	29	14	15	14	7	7
9	18	9	9	16	8	8	31	18	13	11	7	4
10～14	62	31	31	87	57	30	130	60	70	101	59	42
10	13	5	8	17	12	5	27	15	12	26	15	11
11	10	4	6	21	18	3	30	12	18	14	11	3
12	13	9	4	8	4	4	23	13	10	18	11	7
13	14	8	6	23	13	10	20	8	12	18	9	9
14	12	5	7	18	10	8	30	12	18	25	13	12
15～19	95	48	47	91	52	39	129	60	69	130	73	57
15	15	8	7	19	10	9	14	7	7	24	13	11
16	18	10	8	18	10	8	25	12	13	23	11	12
17	18	10	8	17	14	3	20	10	10	31	21	10
18	12	4	8	14	9	5	26	13	13	21	11	10
19	32	16	16	23	9	14	44	18	26	31	17	14
20～24	120	52	68	121	59	62	211	100	111	183	93	90
20	15	9	6	30	13	17	34	15	19	41	20	21
21	18	9	9	24	8	16	48	22	26	33	20	13
22	28	14	14	26	15	11	41	21	20	39	20	19
23	34	14	20	18	11	7	49	20	29	38	19	19
24	25	6	19	23	12	11	39	22	17	32	14	18
25～29	165	92	73	115	59	56	261	95	166	188	92	96
25	25	14	11	27	14	13	42	14	28	37	19	18
26	37	21	16	18	10	8	43	18	25	40	21	19
27	36	21	15	14	8	6	64	23	41	35	14	21
28	35	19	16	25	13	12	51	9	42	42	16	26
29	32	17	15	31	14	17	61	31	30	34	22	12
30～34	137	74	63	113	69	44	324	151	173	218	107	111
30	26	17	9	25	14	11	57	22	35	51	25	26
31	25	13	12	21	14	7	68	32	36	43	18	25
32	23	13	10	21	13	8	78	35	43	49	25	24
33	37	19	18	28	16	12	63	32	31	34	21	13
34	26	12	14	18	12	6	58	30	28	41	18	23
35～39	121	58	63	134	73	61	372	169	203	204	94	110
35	24	13	11	27	15	12	83	35	48	42	20	22
36	16	8	8	24	13	11	66	33	33	43	18	25
37	26	15	11	27	11	16	83	38	45	36	20	16
38	14	7	7	27	16	11	74	33	41	43	18	25
39	41	15	26	29	18	11	66	30	36	40	18	22
40～44	143	75	68	173	87	86	378	190	188	266	120	146
40	21	16	5	39	17	22	75	42	33	59	34	25
41	29	14	15	37	24	13	82	40	42	54	23	31
42	27	12	15	33	14	19	78	42	36	47	19	28
43	34	18	16	32	14	18	85	42	43	56	20	36
44	32	15	17	32	18	14	58	24	34	50	24	26
45～49	151	73	78	179	90	89	304	152	152	255	120	135
45	30	16	14	27	14	13	73	37	36	45	26	19
46	25	9	16	32	19	13	56	31	25	52	19	33
47	28	13	15	42	20	22	61	30	31	58	25	33
48	37	20	17	39	18	21	59	28	31	51	26	25
49	31	15	16	39	19	20	55	26	29	49	24	25

町丁・男女・年齢別人口-北沢地域

平成29年1月1日

年齢	桜上水2丁目			桜上水3丁目			桜上水4丁目			桜上水5丁目		
	総数	男	女	総数	男	女	総数	男	女	総数	男	女
50～54	148	81	67	110	57	53	278	136	142	225	102	123
50	25	15	10	27	11	16	46	23	23	38	22	16
51	34	20	14	21	11	10	69	33	36	43	19	24
52	29	16	13	25	10	15	54	28	26	65	32	33
53	25	12	13	18	14	4	48	24	24	34	10	24
54	35	18	17	19	11	8	61	28	33	45	19	26
55～59	112	57	55	96	41	55	258	125	133	197	103	94
55	27	13	14	19	7	12	68	28	40	43	21	22
56	24	10	14	16	7	9	57	27	30	39	17	22
57	32	17	15	17	11	6	45	20	25	43	25	18
58	17	9	8	22	5	17	49	29	20	39	28	11
59	12	8	4	22	11	11	39	21	18	33	12	21
60～64	109	51	58	93	47	46	162	75	87	144	62	82
60	29	14	15	18	9	9	41	20	21	28	11	17
61	12	7	5	21	9	12	30	11	19	23	13	10
62	25	12	13	17	7	10	32	18	14	28	10	18
63	23	6	17	19	12	7	32	14	18	36	15	21
64	20	12	8	18	10	8	27	12	15	29	13	16
65～69	111	54	57	84	39	45	225	102	123	191	80	111
65	23	9	14	11	6	5	32	13	19	42	18	24
66	13	10	3	15	7	8	49	28	21	30	10	20
67	24	10	14	20	10	10	49	20	29	37	12	25
68	29	17	12	20	7	13	44	20	24	47	22	25
69	22	8	14	18	9	9	51	21	30	35	18	17
70～74	104	47	57	53	24	29	133	64	69	154	71	83
70	14	7	7	12	4	8	29	15	14	33	16	17
71	21	10	11	9	3	6	19	7	12	28	16	12
72	21	6	15	13	9	4	26	12	14	30	12	18
73	22	11	11	10	6	4	23	14	9	29	11	18
74	26	13	13	9	2	7	36	16	20	34	16	18
75～79	83	35	48	60	29	31	118	49	69	129	55	74
75	16	3	13	18	5	13	26	11	15	27	13	14
76	17	9	8	10	8	2	30	18	12	25	14	11
77	20	10	10	4	2	2	22	6	16	27	14	13
78	15	8	7	18	10	8	20	6	14	23	7	16
79	15	5	10	10	4	6	20	8	12	27	7	20
80～84	81	31	50	58	25	33	105	36	69	125	45	80
80	14	4	10	13	7	6	27	8	19	26	7	19
81	22	13	9	10	4	6	25	6	19	35	12	23
82	8	2	6	16	9	7	18	6	12	25	8	17
83	13	4	9	11	4	7	18	10	8	21	12	9
84	24	8	16	8	1	7	17	6	11	18	6	12
85～89	57	18	39	40	16	24	74	23	51	59	21	38
85	15	8	7	10	5	5	17	5	12	11	3	8
86	11	3	8	5	3	2	21	7	14	19	9	10
87	15	2	13	10	3	7	17	7	10	10	4	6
88	4	2	2	7	2	5	9	1	8	13	3	10
89	12	3	9	8	3	5	10	3	7	6	2	4
90～94	25	12	13	15	5	10	21	6	15	27	5	22
90	8	3	5	4	1	3	7	2	5	7	3	4
91	7	5	2	3	0	3	5	2	3	9	1	8
92	4	1	3	4	3	1	3	0	3	4	0	4
93	2	1	1	3	0	3	5	1	4	0	0	0
94	4	2	2	1	1	0	1	1	0	7	1	6
95～99	11	4	7	1	0	1	5	2	3	9	2	7
95	2	1	1	0	0	0	1	1	0	2	0	2
96	3	1	2	0	0	0	4	1	3	3	1	2
97	4	1	3	0	0	0	0	0	0	1	0	1
98	2	1	1	0	0	0	0	0	0	3	1	2
99	0	0	0	1	0	1	0	0	0	0	0	0
100以上	2	0	2	0	0	0	0	0	0	2	0	2

町丁・男女・年齢別人口-玉川地域

平成29年1月1日

年齢	奥沢まちづくりセンター			東玉川1丁目			東玉川2丁目			奥沢1丁目		
	総数	男	女	総数	男	女	総数	男	女	総数	男	女
総数	21,916	10,017	11,899	4,039	1,893	2,146	4,224	1,954	2,270	5,193	2,379	2,814
0～4	831	418	413	147	74	73	144	73	71	217	104	113
0	175	81	94	32	18	14	28	12	16	50	19	31
1	185	91	94	27	14	13	26	15	11	52	24	28
2	145	76	69	27	15	12	27	14	13	29	10	19
3	152	85	67	29	15	14	28	15	13	38	23	15
4	174	85	89	32	12	20	35	17	18	48	28	20
5～9	747	358	389	171	84	87	149	83	66	171	71	100
5	174	80	94	43	23	20	30	19	11	33	10	23
6	157	68	89	31	11	20	32	14	18	38	16	22
7	135	64	71	30	17	13	33	19	14	33	14	19
8	148	77	71	32	20	12	27	16	11	34	14	20
9	133	69	64	35	13	22	27	15	12	33	17	16
10～14	751	353	398	172	83	89	147	63	84	185	93	92
10	153	73	80	33	16	17	29	14	15	34	17	17
11	131	64	67	28	16	12	34	16	18	23	10	13
12	152	70	82	34	16	18	30	8	22	47	26	21
13	150	68	82	33	14	19	31	15	16	41	17	24
14	165	78	87	44	21	23	23	10	13	40	23	17
15～19	902	445	457	212	107	105	195	112	83	228	106	122
15	163	89	74	46	25	21	24	16	8	48	22	26
16	172	83	89	39	16	23	34	18	16	44	22	22
17	177	84	93	43	24	19	44	22	22	42	20	22
18	194	92	102	40	18	22	46	31	15	41	17	24
19	196	97	99	44	24	20	47	25	22	53	25	28
20～24	1,184	554	630	217	111	106	281	125	156	294	135	159
20	191	91	100	25	15	10	44	19	25	51	20	31
21	246	125	121	51	30	21	52	24	28	58	29	29
22	246	117	129	48	22	26	54	23	31	68	32	36
23	237	110	127	42	23	19	59	29	30	52	24	28
24	264	111	153	51	21	30	72	30	42	65	30	35
25～29	1,405	633	772	192	89	103	297	136	161	276	131	145
25	251	111	140	49	24	25	56	24	32	52	25	27
26	266	112	154	46	17	29	58	29	29	46	20	26
27	293	129	164	38	18	20	64	26	38	61	31	30
28	297	144	153	34	17	17	58	26	32	56	26	30
29	298	137	161	25	13	12	61	31	30	61	29	32
30～34	1,622	766	856	209	96	113	292	135	157	381	185	196
30	305	143	162	46	21	25	58	28	30	69	36	33
31	341	145	196	48	20	28	64	24	40	83	36	47
32	314	159	155	39	16	23	58	33	25	72	38	34
33	319	155	164	29	16	13	52	23	29	78	38	40
34	343	164	179	47	23	24	60	27	33	79	37	42
35～39	1,590	724	866	235	113	122	280	124	156	379	178	201
35	305	138	167	48	27	21	59	24	35	69	30	39
36	324	155	169	37	16	21	57	24	33	72	43	29
37	323	143	180	49	24	25	55	25	30	77	32	45
38	307	132	175	48	22	26	45	22	23	73	31	42
39	331	156	175	53	24	29	64	29	35	88	42	46
40～44	1,823	814	1,009	356	164	192	355	149	206	418	185	233
40	344	150	194	64	25	39	68	31	37	71	31	40
41	333	148	185	68	32	36	66	30	36	71	29	42
42	396	182	214	77	37	40	79	30	49	79	39	40
43	380	172	208	77	41	36	68	29	39	91	40	51
44	370	162	208	70	29	41	74	29	45	106	46	60
45～49	1,903	889	1,014	380	190	190	403	198	205	446	216	230
45	382	176	206	68	39	29	93	43	50	91	42	49
46	394	174	220	89	41	48	79	40	39	94	39	55
47	360	165	195	80	33	47	75	40	35	85	38	47
48	408	191	217	71	37	34	82	38	44	99	51	48
49	359	183	176	72	40	32	74	37	37	77	46	31

町丁・男女・年齢別人口-玉川地域

平成29年1月1日

年齢	奥沢まちづくりセンター			東玉川1丁目			東玉川2丁目			奥沢1丁目		
	総数	男	女	総数	男	女	総数	男	女	総数	男	女
50～54	1,670	807	863	310	147	163	323	163	160	390	181	209
50	315	152	163	64	29	35	65	33	32	70	40	30
51	357	170	187	55	25	30	69	37	32	93	37	56
52	354	168	186	73	37	36	56	26	30	76	30	46
53	339	155	184	59	27	32	74	38	36	74	35	39
54	305	162	143	59	29	30	59	29	30	77	39	38
55～59	1,328	636	692	274	139	135	221	104	117	306	157	149
55	272	120	152	61	23	38	41	22	19	56	25	31
56	287	138	149	62	35	27	47	20	27	64	34	30
57	271	126	145	55	32	23	42	15	27	62	32	30
58	246	119	127	41	17	24	43	22	21	60	33	27
59	252	133	119	55	32	23	48	25	23	64	33	31
60～64	1,056	507	549	189	90	99	181	85	96	273	128	145
60	242	117	125	44	23	21	41	20	21	57	25	32
61	198	98	100	30	13	17	39	21	18	49	26	23
62	185	87	98	25	9	16	28	12	16	51	22	29
63	213	99	114	45	23	22	35	16	19	51	20	31
64	218	106	112	45	22	23	38	16	22	65	35	30
65～69	1,324	625	699	261	128	133	224	93	131	320	156	164
65	228	123	105	46	26	20	44	23	21	45	22	23
66	237	108	129	42	21	21	32	12	20	71	34	37
67	273	124	149	57	24	33	44	22	22	54	21	33
68	286	120	166	54	22	32	64	23	41	64	32	32
69	300	150	150	62	35	27	40	13	27	86	47	39
70～74	1,093	498	595	194	86	108	222	110	112	289	124	165
70	200	84	116	31	15	16	39	17	22	54	18	36
71	185	93	92	37	14	23	35	20	15	53	26	27
72	235	100	135	39	18	21	42	17	25	63	26	37
73	251	114	137	54	21	33	53	30	23	65	27	38
74	222	107	115	33	18	15	53	26	27	54	27	27
75～79	955	391	564	193	83	110	182	75	107	234	101	133
75	239	99	140	46	19	27	51	23	28	62	27	35
76	194	82	112	41	21	20	34	13	21	56	22	34
77	180	74	106	36	15	21	35	14	21	38	19	19
78	136	62	74	25	10	15	21	12	9	34	19	15
79	206	74	132	45	18	27	41	13	28	44	14	30
80～84	806	325	481	146	60	86	168	78	90	182	68	114
80	161	68	93	30	16	14	34	17	17	37	16	21
81	158	68	90	32	13	19	38	22	16	31	12	19
82	164	72	92	25	16	9	37	17	20	35	12	23
83	161	53	108	25	2	23	32	13	19	42	15	27
84	162	64	98	34	13	21	27	9	18	37	13	24
85～89	539	180	359	106	31	75	97	33	64	120	39	81
85	124	38	86	24	7	17	23	8	15	24	6	18
86	126	43	83	21	5	16	23	8	15	35	12	23
87	111	41	70	25	8	17	20	9	11	27	8	19
88	97	32	65	20	5	15	15	5	10	18	10	8
89	81	26	55	16	6	10	16	3	13	16	3	13
90～94	280	77	203	52	12	40	50	14	36	58	19	39
90	73	20	53	16	3	13	14	4	10	12	4	8
91	84	20	64	12	4	8	11	3	8	17	4	13
92	51	21	30	12	3	9	6	3	3	16	8	8
93	41	13	28	5	1	4	11	3	8	8	3	5
94	31	3	28	7	1	6	8	1	7	5	0	5
95～99	94	14	80	20	4	16	9	1	8	25	2	23
95	38	5	33	9	3	6	5	1	4	7	0	7
96	18	3	15	3	0	3	1	0	1	4	0	4
97	12	1	11	4	0	4	2	0	2	2	0	2
98	13	1	12	0	0	0	1	0	1	6	0	6
99	13	4	9	4	1	3	0	0	0	6	2	4
100以上	13	3	10	3	2	1	4	0	4	1	0	1

町丁・男女・年齢別人口-玉川地域

平成29年1月1日

年齢	奥沢2丁目			奥沢3丁目			九品仏まちづくりセンター			玉川田園調布1丁目		
	総数	男	女	総数	男	女	総数	男	女	総数	男	女
総数	4,343	1,967	2,376	4,117	1,824	2,293	17,157	7,776	9,381	1,118	501	617
0～4	156	88	68	167	79	88	561	284	277	39	17	22
0	27	12	15	38	20	18	143	80	63	8	3	5
1	39	22	17	41	16	25	107	49	58	7	5	2
2	29	19	10	33	18	15	103	52	51	9	3	6
3	28	17	11	29	15	14	107	55	52	7	3	4
4	33	18	15	26	10	16	101	48	53	8	3	5
5～9	103	49	54	153	71	82	524	254	270	43	23	20
5	25	11	14	43	17	26	107	53	54	2	2	0
6	22	15	7	34	12	22	102	54	48	18	9	9
7	20	6	14	19	8	11	105	43	62	6	4	2
8	25	11	14	30	16	14	105	53	52	10	5	5
9	11	6	5	27	18	9	105	51	54	7	3	4
10～14	120	53	67	127	61	66	527	269	258	45	26	19
10	26	14	12	31	12	19	118	63	55	13	6	7
11	21	9	12	25	13	12	105	58	47	11	5	6
12	20	6	14	21	14	7	116	54	62	8	7	1
13	26	13	13	19	9	10	97	51	46	7	5	2
14	27	11	16	31	13	18	91	43	48	6	3	3
15～19	142	63	79	125	57	68	555	297	258	42	25	17
15	22	13	9	23	13	10	108	54	54	9	2	7
16	21	14	7	34	13	21	106	64	42	10	8	2
17	27	6	21	21	12	9	114	61	53	10	5	5
18	34	14	20	33	12	21	129	72	57	6	4	2
19	38	16	22	14	7	7	98	46	52	7	6	1
20～24	235	107	128	157	76	81	870	387	483	66	26	40
20	46	23	23	25	14	11	140	62	78	11	4	7
21	51	24	27	34	18	16	175	84	91	14	8	6
22	40	20	20	36	20	16	166	72	94	14	2	12
23	53	25	28	31	9	22	176	74	102	15	7	8
24	45	15	30	31	15	16	213	95	118	12	5	7
25～29	336	141	195	304	136	168	1,172	552	620	60	28	32
25	48	17	31	46	21	25	191	83	108	15	7	8
26	64	26	38	52	20	32	234	104	130	11	3	8
27	71	30	41	59	24	35	235	114	121	10	6	4
28	71	33	38	78	42	36	233	115	118	14	9	5
29	82	35	47	69	29	40	279	136	143	10	3	7
30～34	385	195	190	355	155	200	1,437	644	793	57	27	30
30	75	33	42	57	25	32	251	108	143	9	5	4
31	74	43	31	72	22	50	309	144	165	18	11	7
32	75	43	32	70	29	41	290	133	157	13	2	11
33	76	36	40	84	42	42	310	131	179	7	3	4
34	85	40	45	72	37	35	277	128	149	10	6	4
35～39	362	165	197	334	144	190	1,421	633	788	66	33	33
35	68	35	33	61	22	39	264	126	138	6	3	3
36	78	36	42	80	36	44	278	127	151	9	3	6
37	71	31	40	71	31	40	314	133	181	15	10	5
38	70	28	42	71	29	42	287	126	161	15	8	7
39	75	35	40	51	26	25	278	121	157	21	9	12
40～44	358	161	197	336	155	181	1,483	676	807	97	41	56
40	78	33	45	63	30	33	281	136	145	13	7	6
41	62	28	34	66	29	37	303	126	177	16	5	11
42	83	37	46	78	39	39	284	130	154	25	12	13
43	65	30	35	79	32	47	277	129	148	18	5	13
44	70	33	37	50	25	25	338	155	183	25	12	13
45～49	313	131	182	361	154	207	1,482	647	835	98	38	60
45	56	25	31	74	27	47	299	138	161	16	5	11
46	60	24	36	72	30	42	286	128	158	21	4	17
47	49	18	31	71	36	35	309	120	189	15	8	7
48	71	27	44	85	38	47	273	127	146	13	9	4
49	77	37	40	59	23	36	315	134	181	33	12	21

町丁・男女・年齢別人口-玉川地域

平成29年1月1日

年齢	奥沢2丁目			奥沢3丁目			九品仏まちづくりセンター			玉川田園調布1丁目		
	総数	男	女	総数	男	女	総数	男	女	総数	男	女
50～54	328	160	168	319	156	163	1,352	638	714	108	53	55
50	55	26	29	61	24	37	227	103	124	20	9	11
51	66	33	33	74	38	36	301	147	154	16	7	9
52	77	42	35	72	33	39	282	142	140	27	11	16
53	70	27	43	62	28	34	265	112	153	19	14	5
54	60	32	28	50	33	17	277	134	143	26	12	14
55～59	298	134	164	229	102	127	1,073	519	554	90	39	51
55	67	29	38	47	21	26	231	103	128	18	5	13
56	71	29	42	43	20	23	222	112	110	22	12	10
57	56	26	30	56	21	35	214	106	108	19	8	11
58	60	26	34	42	21	21	186	77	109	17	6	11
59	44	24	20	41	19	22	220	121	99	14	8	6
60～64	208	99	109	205	105	100	848	400	448	56	29	27
60	53	22	31	47	27	20	191	83	108	17	8	9
61	38	22	16	42	16	26	156	86	70	13	8	5
62	42	20	22	39	24	15	182	100	82	8	3	5
63	40	20	20	42	20	22	158	63	95	12	6	6
64	35	15	20	35	18	17	161	68	93	6	4	2
65～69	274	138	136	245	110	135	1,035	471	564	74	28	46
65	56	30	26	37	22	15	176	77	99	17	6	11
66	50	23	27	42	18	24	187	90	97	12	6	6
67	58	27	31	60	30	30	223	94	129	13	5	8
68	54	28	26	50	15	35	207	106	101	13	4	9
69	56	30	26	56	25	31	242	104	138	19	7	12
70～74	204	96	108	184	82	102	774	346	428	53	25	28
70	39	15	24	37	19	18	165	77	88	13	7	6
71	28	19	9	32	14	18	139	65	74	6	2	4
72	53	21	32	38	18	20	168	80	88	7	6	1
73	39	18	21	40	18	22	156	64	92	14	5	9
74	45	23	22	37	13	24	146	60	86	13	5	8
75～79	173	65	108	173	67	106	722	305	417	34	16	18
75	35	14	21	45	16	29	179	84	95	13	8	5
76	29	11	18	34	15	19	144	63	81	2	1	1
77	38	16	22	33	10	23	114	47	67	3	1	2
78	27	8	19	29	13	16	143	59	84	10	5	5
79	44	16	28	32	13	19	142	52	90	6	1	5
80～84	157	64	93	153	55	98	631	236	395	42	15	27
80	27	9	18	33	10	23	132	56	76	11	5	6
81	26	10	16	31	11	20	146	51	95	11	6	5
82	35	18	17	32	9	23	117	39	78	6	1	5
83	36	13	23	26	10	16	115	40	75	7	0	7
84	33	14	19	31	15	16	121	50	71	7	3	4
85～89	101	38	63	115	39	76	420	149	271	26	8	18
85	31	11	20	22	6	16	108	32	76	6	0	6
86	21	11	10	26	7	19	74	27	47	7	1	6
87	18	8	10	21	8	13	99	38	61	8	3	5
88	19	5	14	25	7	18	72	25	47	2	2	0
89	12	3	9	21	11	10	67	27	40	3	2	1
90～94	66	16	50	54	16	38	203	51	152	15	3	12
90	15	2	13	16	7	9	59	17	42	4	1	3
91	22	5	17	22	4	18	52	11	41	4	0	4
92	9	3	6	8	4	4	29	9	20	2	0	2
93	13	5	8	4	1	3	42	9	33	5	2	3
94	7	1	6	4	0	4	21	5	16	0	0	0
95～99	21	4	17	19	3	16	56	16	40	5	1	4
95	8	0	8	9	1	8	13	4	9	0	0	0
96	4	2	2	6	1	5	21	4	17	4	1	3
97	3	1	2	1	0	1	8	2	6	1	0	1
98	3	0	3	3	1	2	6	1	5	0	0	0
99	3	1	2	0	0	0	8	5	3	0	0	0
100以上	3	0	3	2	1	1	11	2	9	2	0	2

町丁・男女・年齢別人口-玉川地域

平成29年1月1日

年齢	玉川田園調布2丁目			奥沢4丁目			奥沢5丁目			奥沢6丁目		
	総数	男	女	総数	男	女	総数	男	女	総数	男	女
総数	1,149	543	606	2,229	1,023	1,206	3,573	1,558	2,015	3,340	1,497	1,843
0～4	33	20	13	62	27	35	95	51	44	134	63	71
0	11	6	5	11	6	5	22	12	10	32	19	13
1	10	5	5	10	3	7	14	7	7	30	14	16
2	4	4	0	11	4	7	22	10	12	22	10	12
3	2	2	0	16	9	7	19	11	8	28	10	18
4	6	3	3	14	5	9	18	11	7	22	10	12
5～9	36	19	17	73	35	38	97	35	62	97	48	49
5	1	1	0	15	7	8	22	7	15	28	12	16
6	9	5	4	8	2	6	17	10	7	21	9	12
7	11	5	6	18	7	11	25	7	18	19	7	12
8	5	3	2	13	7	6	19	7	12	15	11	4
9	10	5	5	19	12	7	14	4	10	14	9	5
10～14	43	24	19	82	40	42	82	36	46	85	45	40
10	10	5	5	26	15	11	14	8	6	14	6	8
11	10	4	6	12	8	4	18	10	8	19	11	8
12	8	5	3	16	7	9	24	10	14	17	7	10
13	9	8	1	15	4	11	13	5	8	19	11	8
14	6	2	4	13	6	7	13	3	10	16	10	6
15～19	42	23	19	85	48	37	94	51	43	95	44	51
15	7	2	5	18	14	4	18	6	12	20	12	8
16	5	3	2	20	9	11	15	12	3	21	10	11
17	13	9	4	16	9	7	22	14	8	19	8	11
18	9	5	4	22	13	9	15	6	9	14	6	8
19	8	4	4	9	3	6	24	13	11	21	8	13
20～24	58	22	36	114	62	52	164	74	90	172	72	100
20	18	8	10	17	9	8	17	9	8	28	13	15
21	12	3	9	19	14	5	41	16	25	31	16	15
22	4	1	3	29	15	14	35	17	18	34	13	21
23	10	4	6	19	8	11	32	12	20	37	12	25
24	14	6	8	30	16	14	39	20	19	42	18	24
25～29	100	51	49	155	68	87	275	130	145	228	106	122
25	20	10	10	27	9	18	38	16	22	43	17	26
26	17	6	11	34	14	20	63	28	35	41	21	20
27	15	10	5	23	11	12	66	34	32	45	21	24
28	18	8	10	39	18	21	47	21	26	34	17	17
29	30	17	13	32	16	16	61	31	30	65	30	35
30～34	96	41	55	181	79	102	332	148	184	305	135	170
30	17	8	9	41	17	24	60	24	36	49	21	28
31	19	9	10	29	12	17	66	30	36	64	26	38
32	18	9	9	38	20	18	63	34	29	64	27	37
33	25	11	14	36	16	20	79	30	49	60	26	34
34	17	4	13	37	14	23	64	30	34	68	35	33
35～39	83	42	41	186	75	111	310	139	171	325	140	185
35	14	7	7	38	17	21	64	34	30	66	28	38
36	21	10	11	37	18	19	52	29	23	61	18	43
37	24	11	13	42	13	29	63	29	34	68	28	40
38	13	8	5	34	13	21	65	27	38	75	36	39
39	11	6	5	35	14	21	66	20	46	55	30	25
40～44	96	42	54	181	78	103	355	155	200	287	138	149
40	12	4	8	43	20	23	62	27	35	50	28	22
41	15	10	5	35	11	24	88	35	53	59	28	31
42	27	13	14	28	11	17	59	27	32	64	28	36
43	19	7	12	30	15	15	63	28	35	55	27	28
44	23	8	15	45	21	24	83	38	45	59	27	32
45～49	73	33	40	214	108	106	331	132	199	283	118	165
45	12	6	6	43	21	22	67	32	35	64	27	37
46	10	9	1	38	24	14	63	28	35	54	26	28
47	16	6	10	43	19	24	70	20	50	53	17	36
48	11	2	9	45	23	22	64	25	39	56	26	30
49	24	10	14	45	21	24	67	27	40	56	22	34

町丁・男女・年齢別人口-玉川地域

平成29年1月1日

年齢	玉川田園調布2丁目			奥沢4丁目			奥沢5丁目			奥沢6丁目		
	総数	男	女	総数	男	女	総数	男	女	総数	男	女
50～54	96	41	55	154	74	80	291	120	171	259	131	128
50	20	8	12	24	9	15	41	18	23	38	21	17
51	22	6	16	40	21	19	69	30	39	50	25	25
52	13	7	6	42	23	19	54	26	28	55	29	26
53	22	9	13	24	12	12	67	22	45	52	18	34
54	19	11	8	24	9	15	60	24	36	64	38	26
55～59	83	43	40	147	73	74	225	107	118	210	90	120
55	22	12	10	29	14	15	48	16	32	41	18	23
56	16	6	10	35	16	19	44	23	21	42	20	22
57	19	12	7	24	11	13	48	24	24	40	19	21
58	13	7	6	21	9	12	37	16	21	42	13	29
59	13	6	7	38	23	15	48	28	20	45	20	25
60～64	55	26	29	99	49	50	177	80	97	162	73	89
60	14	4	10	19	12	7	27	16	11	38	13	25
61	11	8	3	19	10	9	38	19	19	31	17	14
62	18	7	11	20	12	8	38	22	16	36	18	18
63	8	5	3	19	7	12	39	12	27	27	14	13
64	4	2	2	22	8	14	35	11	24	30	11	19
65～69	76	36	40	134	62	72	186	86	100	213	102	111
65	13	5	8	23	13	10	31	9	22	30	13	17
66	15	7	8	27	16	11	27	14	13	50	21	29
67	17	6	11	24	8	16	43	19	24	58	26	32
68	18	12	6	24	13	11	38	23	15	34	20	14
69	13	6	7	36	12	24	47	21	26	41	22	19
70～74	42	17	25	92	38	54	148	64	84	143	72	71
70	11	4	7	16	8	8	24	9	15	29	15	14
71	8	5	3	18	8	10	31	14	17	21	11	10
72	10	4	6	20	8	12	33	16	17	38	19	19
73	4	1	3	22	8	14	31	11	20	36	18	18
74	9	3	6	16	6	10	29	14	15	19	9	10
75～79	50	22	28	89	46	43	149	60	89	127	51	76
75	15	6	9	14	7	7	38	18	20	32	16	16
76	9	7	2	26	15	11	23	6	17	26	11	15
77	8	4	4	19	7	12	25	14	11	19	6	13
78	8	1	7	15	8	7	31	11	20	27	13	14
79	10	4	6	15	9	6	32	11	21	23	5	18
80～84	44	21	23	79	33	46	126	42	84	97	33	64
80	9	5	4	18	9	9	19	7	12	17	9	8
81	13	5	8	18	9	9	30	9	21	24	5	19
82	6	2	4	13	3	10	27	10	17	19	6	13
83	7	4	3	17	5	12	22	7	15	18	6	12
84	9	5	4	13	7	6	28	9	19	19	7	12
85～89	31	10	21	61	18	43	82	31	51	76	28	48
85	12	3	9	16	4	12	23	6	17	21	7	14
86	4	2	2	10	3	7	9	3	6	13	6	7
87	5	2	3	23	6	17	18	9	9	16	5	11
88	4	0	4	4	1	3	20	7	13	14	5	9
89	6	3	3	8	4	4	12	6	6	12	5	7
90～94	8	6	2	31	10	21	40	11	29	34	5	29
90	4	4	0	10	3	7	9	2	7	9	1	8
91	3	1	2	3	0	3	12	3	9	9	3	6
92	1	1	0	6	3	3	8	4	4	6	0	6
93	0	0	0	7	1	6	8	2	6	7	1	6
94	0	0	0	5	3	2	3	0	3	3	0	3
95～99	3	3	0	9	0	9	12	6	6	6	2	4
95	0	0	0	2	0	2	2	2	0	4	1	3
96	0	0	0	3	0	3	6	2	4	0	0	0
97	0	0	0	1	0	1	1	1	0	1	0	1
98	0	0	0	1	0	1	3	1	2	0	0	0
99	3	3	0	2	0	2	0	0	0	1	1	0
100以上	1	1	0	1	0	1	2	0	2	2	1	1

町丁・男女・年齢別人口-玉川地域

平成29年1月1日

年齢	奥沢7丁目			奥沢8丁目			等々力まちづくりセンター			玉堤1丁目		
	総数	男	女	総数	男	女	総数	男	女	総数	男	女
総数	3,589	1,685	1,904	2,159	969	1,190	38,461	18,058	20,403	4,586	2,300	2,286
0～4	128	74	54	70	32	38	1,735	881	854	248	131	117
0	38	24	14	21	10	11	341	176	165	53	31	22
1	24	13	11	12	2	10	355	175	180	48	26	22
2	20	13	7	15	8	7	354	195	159	47	22	25
3	22	12	10	13	8	5	359	174	185	54	29	25
4	24	12	12	9	4	5	326	161	165	46	23	23
5～9	106	57	49	72	37	35	1,784	904	880	233	123	110
5	24	14	10	15	10	5	350	185	165	44	26	18
6	16	11	5	13	8	5	355	171	184	49	20	29
7	21	11	10	5	2	3	370	184	186	40	22	18
8	23	10	13	20	10	10	364	185	179	52	27	25
9	22	11	11	19	7	12	345	179	166	48	28	20
10～14	125	67	58	65	31	34	1,491	746	745	203	97	106
10	28	13	15	13	10	3	287	142	145	31	18	13
11	24	15	9	11	5	6	289	153	136	38	20	18
12	26	13	13	17	5	12	278	127	151	40	17	23
13	22	12	10	12	6	6	301	144	157	44	20	24
14	25	14	11	12	5	7	336	180	156	50	22	28
15～19	124	64	60	73	42	31	1,571	798	773	201	97	104
15	25	12	13	11	6	5	301	157	144	37	17	20
16	23	12	11	12	10	2	316	158	158	37	22	15
17	20	10	10	14	6	8	332	177	155	41	24	17
18	37	21	16	26	17	9	294	140	154	43	15	28
19	19	9	10	10	3	7	328	166	162	43	19	24
20～24	171	79	92	125	52	73	1,921	1,012	909	207	118	89
20	33	12	21	16	7	9	340	182	158	40	22	18
21	36	19	17	22	8	14	366	182	184	44	22	22
22	24	13	11	26	11	15	380	210	170	41	28	13
23	35	17	18	28	14	14	398	196	202	38	21	17
24	43	18	25	33	12	21	437	242	195	44	25	19
25～29	222	111	111	132	58	74	2,121	1,021	1,100	214	116	98
25	30	15	15	18	9	9	432	222	210	45	27	18
26	39	18	21	29	14	15	433	211	222	44	22	22
27	44	20	24	32	12	20	397	193	204	31	10	21
28	54	29	25	27	13	14	409	182	227	43	24	19
29	55	29	26	26	10	16	450	213	237	51	33	18
30～34	314	152	162	152	62	90	2,497	1,130	1,367	284	148	136
30	50	24	26	25	9	16	446	204	242	51	30	21
31	76	37	39	37	19	18	460	204	256	43	22	21
32	63	31	32	31	10	21	504	221	283	62	31	31
33	67	31	36	36	14	22	520	235	285	56	29	27
34	58	29	29	23	10	13	567	266	301	72	36	36
35～39	315	140	175	136	64	72	3,218	1,456	1,762	369	174	195
35	55	23	32	21	14	7	577	274	303	61	30	31
36	69	32	37	29	17	12	599	258	341	64	28	36
37	73	33	40	29	9	20	623	283	340	82	38	44
38	57	22	35	28	12	16	716	308	408	68	34	34
39	61	30	31	29	12	17	703	333	370	94	44	50
40～44	292	148	144	175	74	101	3,544	1,633	1,911	448	229	219
40	66	37	29	35	13	22	684	317	367	75	37	38
41	59	25	34	31	12	19	692	312	380	95	54	41
42	51	23	28	30	16	14	700	327	373	83	45	38
43	54	32	22	38	15	23	755	360	395	102	46	56
44	62	31	31	41	18	23	713	317	396	93	47	46
45～49	287	132	155	196	86	110	3,470	1,623	1,847	465	233	232
45	65	32	33	32	15	17	700	333	367	107	58	49
46	59	19	40	41	18	23	658	294	364	87	45	42
47	67	32	35	45	18	27	677	307	370	82	43	39
48	39	20	19	45	22	23	725	346	379	90	43	47
49	57	29	28	33	13	20	710	343	367	99	44	55

町丁・男女・年齢別人口-玉川地域

平成29年1月1日

年齢	奥沢7丁目			奥沢8丁目			等々力まちづくりセンター			玉堤1丁目		
	総数	男	女	総数	男	女	総数	男	女	総数	男	女
50～54	255	122	133	189	97	92	3,057	1,449	1,608	325	179	146
50	52	21	31	32	17	15	557	254	303	62	36	26
51	59	34	25	45	24	21	737	355	382	79	38	41
52	53	28	25	38	18	20	673	309	364	63	36	27
53	45	19	26	36	18	18	561	273	288	58	31	27
54	46	20	26	38	20	18	529	258	271	63	38	25
55～59	191	99	92	127	68	59	2,420	1,159	1,261	287	136	151
55	46	26	20	27	12	15	533	261	272	64	32	32
56	37	19	18	26	16	10	502	253	249	55	28	27
57	32	15	17	32	17	15	476	219	257	57	27	30
58	34	15	19	22	11	11	484	217	267	62	26	36
59	42	24	18	20	12	8	425	209	216	49	23	26
60～64	198	96	102	101	47	54	2,038	1,001	1,037	254	133	121
60	46	16	30	30	14	16	421	206	215	61	30	31
61	28	15	13	16	9	7	449	245	204	43	27	16
62	44	29	15	18	9	9	396	175	221	45	21	24
63	35	12	23	18	7	11	340	173	167	50	28	22
64	45	24	21	19	8	11	432	202	230	55	27	28
65～69	213	93	120	139	64	75	2,370	1,150	1,220	303	142	161
65	37	14	23	25	17	8	393	188	205	43	19	24
66	34	18	16	22	8	14	430	189	241	53	23	30
67	43	17	26	25	13	12	535	270	265	62	27	35
68	53	22	31	27	12	15	502	243	259	62	36	26
69	46	22	24	40	14	26	510	260	250	83	37	46
70～74	179	80	99	117	50	67	1,691	785	906	199	94	105
70	38	19	19	34	15	19	351	169	182	40	19	21
71	34	17	17	21	8	13	291	125	166	32	12	20
72	44	17	27	16	10	6	346	150	196	34	16	18
73	30	14	16	19	7	12	384	187	197	54	28	26
74	33	13	20	27	10	17	319	154	165	39	19	20
75～79	161	69	92	112	41	71	1,278	542	736	160	74	86
75	45	20	25	22	9	13	293	125	168	34	16	18
76	28	12	16	30	11	19	313	133	180	41	20	21
77	20	8	12	20	7	13	220	100	120	35	19	16
78	35	14	21	17	7	10	217	94	123	19	6	13
79	33	15	18	23	7	16	235	90	145	31	13	18
80～84	154	52	102	89	40	49	1,072	420	652	93	41	52
80	36	11	25	22	10	12	232	87	145	29	14	15
81	33	9	24	17	8	9	249	110	139	19	10	9
82	31	10	21	15	7	8	212	99	113	16	7	9
83	30	10	20	14	8	6	191	65	126	15	6	9
84	24	12	12	21	7	14	188	59	129	14	4	10
85～89	92	39	53	52	15	37	710	234	476	54	23	31
85	24	10	14	6	2	4	156	59	97	15	8	7
86	17	8	9	14	4	10	156	57	99	12	6	6
87	15	7	8	14	6	8	157	45	112	9	2	7
88	20	8	12	8	2	6	125	31	94	13	4	9
89	16	6	10	10	1	9	116	42	74	5	3	2
90～94	49	9	40	26	7	19	357	94	263	32	10	22
90	15	4	11	8	2	6	96	38	58	7	5	2
91	15	4	11	6	0	6	80	17	63	6	1	5
92	2	0	2	4	1	3	68	19	49	8	3	5
93	12	1	11	3	2	1	66	7	59	6	0	6
94	5	0	5	5	2	3	47	13	34	5	1	4
95～99	11	2	9	10	2	8	97	18	79	5	2	3
95	2	1	1	3	0	3	39	8	31	2	1	1
96	4	0	4	4	1	3	26	3	23	1	0	1
97	3	0	3	1	1	0	14	2	12	2	1	1
98	0	0	0	2	0	2	12	2	10	0	0	0
99	2	1	1	0	0	0	6	3	3	0	0	0
100以上	2	0	2	1	0	1	19	2	17	2	0	2

町丁・男女・年齢別人口-玉川地域

平成29年1月1日

年齢	玉堤2丁目			等々力1丁目			等々力2丁目			等々力3丁目		
	総数	男	女	総数	男	女	総数	男	女	総数	男	女
総数	1,131	563	568	2,597	1,198	1,399	3,721	1,664	2,057	2,476	1,106	1,370
0～4	63	31	32	108	50	58	136	74	62	90	45	45
0	12	5	7	24	10	14	21	6	15	22	8	14
1	17	8	9	24	11	13	30	17	13	21	10	11
2	10	6	4	26	15	11	33	23	10	13	10	3
3	12	5	7	22	11	11	27	14	13	18	7	11
4	12	7	5	12	3	9	25	14	11	16	10	6
5～9	56	27	29	116	57	59	127	59	68	97	47	50
5	7	2	5	25	14	11	27	10	17	23	16	7
6	16	7	9	21	11	10	17	8	9	16	6	10
7	8	3	5	22	6	16	24	11	13	26	11	15
8	8	6	2	32	17	15	31	19	12	15	7	8
9	17	9	8	16	9	7	28	11	17	17	7	10
10～14	50	23	27	111	57	54	116	64	52	88	45	43
10	9	1	8	21	7	14	26	16	10	15	8	7
11	7	3	4	23	11	12	23	12	11	21	11	10
12	13	6	7	21	12	9	19	14	5	20	11	9
13	10	6	4	16	10	6	25	8	17	16	7	9
14	11	7	4	30	17	13	23	14	9	16	8	8
15～19	41	19	22	119	56	63	136	75	61	100	39	61
15	6	1	5	21	9	12	34	19	15	16	5	11
16	9	5	4	27	12	15	23	16	7	22	7	15
17	11	6	5	22	10	12	29	16	13	26	10	16
18	4	0	4	19	11	8	23	8	15	20	9	11
19	11	7	4	30	14	16	27	16	11	16	8	8
20～24	54	26	28	124	65	59	187	91	96	122	64	58
20	11	2	9	29	20	9	36	20	16	24	10	14
21	10	6	4	21	10	11	28	13	15	23	9	14
22	13	7	6	28	14	14	33	18	15	22	16	6
23	14	8	6	23	8	15	50	22	28	27	15	12
24	6	3	3	23	13	10	40	18	22	26	14	12
25～29	52	24	28	114	52	62	241	106	135	118	55	63
25	5	2	3	22	11	11	42	16	26	17	9	8
26	11	6	5	29	15	14	52	26	26	24	11	13
27	12	8	4	19	12	7	52	25	27	25	11	14
28	9	3	6	19	5	14	43	18	25	23	8	15
29	15	5	10	25	9	16	52	21	31	29	16	13
30～34	83	38	45	124	59	65	291	122	169	168	60	108
30	12	7	5	19	11	8	55	30	25	28	10	18
31	24	10	14	27	12	15	46	16	30	35	14	21
32	20	9	11	29	14	15	57	22	35	30	7	23
33	12	4	8	26	12	14	60	29	31	32	12	20
34	15	8	7	23	10	13	73	25	48	43	17	26
35～39	118	62	56	173	75	98	312	143	169	195	84	111
35	15	8	7	31	14	17	80	34	46	29	14	15
36	26	12	14	28	10	18	48	21	27	44	18	26
37	25	14	11	33	18	15	48	22	26	38	15	23
38	25	10	15	42	14	28	77	36	41	45	17	28
39	27	18	9	39	19	20	59	30	29	39	20	19
40～44	87	43	44	240	102	138	327	138	189	209	92	117
40	18	9	9	50	20	30	67	29	38	32	11	21
41	17	9	8	46	17	29	59	22	37	47	22	25
42	13	4	9	53	25	28	59	28	31	51	19	32
43	22	11	11	45	21	24	70	31	39	35	18	17
44	17	10	7	46	19	27	72	28	44	44	22	22
45～49	106	63	43	225	97	128	296	130	166	208	93	115
45	30	20	10	35	15	20	65	26	39	31	14	17
46	20	12	8	43	19	24	52	21	31	44	21	23
47	18	12	6	46	24	22	59	24	35	45	23	22
48	17	9	8	52	22	30	60	28	32	53	24	29
49	21	10	11	49	17	32	60	31	29	35	11	24

町丁・男女・年齢別人口-玉川地域

平成29年1月1日

年齢	玉堤2丁目			等々力1丁目			等々力2丁目			等々力3丁目		
	総数	男	女	総数	男	女	総数	男	女	総数	男	女
50～54	87	39	48	231	106	125	283	130	153	200	93	107
50	12	4	8	48	23	25	49	22	27	30	12	18
51	19	9	10	61	26	35	62	33	29	55	30	25
52	24	13	11	44	18	26	66	29	37	44	17	27
53	13	4	9	40	16	24	62	27	35	36	16	20
54	19	9	10	38	23	15	44	19	25	35	18	17
55～59	51	29	22	172	99	73	227	99	128	182	84	98
55	14	11	3	44	26	18	46	20	26	38	16	22
56	8	4	4	36	24	12	51	22	29	29	18	11
57	12	7	5	33	17	16	39	14	25	35	13	22
58	9	4	5	37	17	20	33	17	16	44	20	24
59	8	3	5	22	15	7	58	26	32	36	17	19
60～64	62	32	30	166	81	85	215	93	122	128	64	64
60	15	8	7	31	10	21	42	16	26	25	13	12
61	13	5	8	41	24	17	47	22	25	19	9	10
62	13	6	7	34	18	16	52	23	29	32	13	19
63	7	3	4	25	15	10	23	8	15	25	16	9
64	14	10	4	35	14	21	51	24	27	27	13	14
65～69	71	42	29	167	80	87	249	115	134	183	82	101
65	10	5	5	24	9	15	36	17	19	32	9	23
66	15	9	6	27	11	16	44	19	25	37	14	23
67	20	11	9	39	26	13	61	28	33	36	24	12
68	16	11	5	41	12	29	57	24	33	38	15	23
69	10	6	4	36	22	14	51	27	24	40	20	20
70～74	59	22	37	130	57	73	192	97	95	133	65	68
70	21	10	11	26	11	15	51	33	18	29	15	14
71	4	0	4	24	12	12	29	13	16	31	12	19
72	10	1	9	24	7	17	44	17	27	26	12	14
73	14	10	4	37	17	20	33	16	17	24	14	10
74	10	1	9	19	10	9	35	18	17	23	12	11
75～79	40	21	19	85	32	53	138	53	85	95	40	55
75	6	3	3	21	9	12	38	8	30	22	10	12
76	8	3	5	23	7	16	39	18	21	17	5	12
77	6	4	2	19	10	9	15	6	9	14	4	10
78	11	6	5	14	4	10	26	12	14	19	10	9
79	9	5	4	8	2	6	20	9	11	23	11	12
80～84	26	12	14	86	36	50	122	44	78	79	33	46
80	3	1	2	21	8	13	30	7	23	6	4	2
81	4	2	2	24	15	9	18	7	11	25	12	13
82	5	3	2	12	5	7	35	15	20	23	10	13
83	7	2	5	14	4	10	19	7	12	13	5	8
84	7	4	3	15	4	11	20	8	12	12	2	10
85～89	16	7	9	64	27	37	70	20	50	49	17	32
85	2	1	1	11	7	4	18	5	13	13	6	7
86	3	0	3	18	6	12	13	7	6	9	4	5
87	4	3	1	11	4	7	22	6	16	10	3	7
88	3	1	2	11	4	7	11	0	11	6	1	5
89	4	2	2	13	6	7	6	2	4	11	3	8
90～94	7	3	4	31	9	22	41	9	32	26	4	22
90	0	0	0	7	4	3	6	3	3	7	2	5
91	0	0	0	8	1	7	12	3	9	7	0	7
92	2	1	1	5	2	3	8	1	7	5	1	4
93	3	1	2	6	1	5	9	1	8	2	0	2
94	2	1	1	5	1	4	6	1	5	5	1	4
95～99	2	0	2	11	1	10	14	2	12	6	0	6
95	0	0	0	2	0	2	4	1	3	2	0	2
96	1	0	1	4	1	3	5	0	5	1	0	1
97	0	0	0	0	0	0	3	0	3	2	0	2
98	1	0	1	3	0	3	1	0	1	0	0	0
99	0	0	0	2	0	2	1	1	0	1	0	1
100以上	0	0	0	0	0	0	1	0	1	0	0	0

町丁・男女・年齢別人口-玉川地域

平成29年1月1日

年齢	等々力4丁目			等々力5丁目			等々力6丁目			等々力7丁目		
	総数	男	女	総数	男	女	総数	男	女	総数	男	女
総数	2,292	1,012	1,280	3,361	1,547	1,814	4,396	2,101	2,295	4,054	1,913	2,141
0～4	97	44	53	129	61	68	224	122	102	212	105	107
0	22	12	10	32	15	17	39	24	15	41	26	15
1	21	7	14	23	8	15	45	29	16	41	20	21
2	18	8	10	28	9	19	43	26	17	47	24	23
3	16	5	11	23	18	5	53	24	29	39	16	23
4	20	12	8	23	11	12	44	19	25	44	19	25
5～9	83	40	43	165	89	76	199	103	96	267	136	131
5	18	11	7	37	22	15	38	20	18	57	30	27
6	13	3	10	27	12	15	41	20	21	52	29	23
7	20	11	9	29	14	15	43	27	16	59	28	31
8	18	7	11	35	19	16	45	20	25	48	28	20
9	14	8	6	37	22	15	32	16	16	51	21	30
10～14	70	35	35	128	67	61	156	70	86	171	81	90
10	11	4	7	25	13	12	36	16	20	38	17	21
11	8	4	4	22	11	11	34	20	14	43	23	20
12	15	7	8	21	9	12	24	10	14	31	14	17
13	13	5	8	32	18	14	28	10	18	26	13	13
14	23	15	8	28	16	12	34	14	20	33	14	19
15～19	74	39	35	149	76	73	154	82	72	159	86	73
15	16	11	5	31	17	14	26	18	8	38	18	20
16	10	6	4	31	17	14	27	11	16	34	17	17
17	10	6	4	29	18	11	39	20	19	28	15	13
18	25	10	15	30	11	19	28	17	11	18	11	7
19	13	6	7	28	13	15	34	16	18	41	25	16
20～24	106	49	57	172	93	79	227	127	100	204	116	88
20	11	5	6	24	13	11	34	17	17	30	19	11
21	23	13	10	37	20	17	31	14	17	41	19	22
22	20	10	10	37	22	15	35	14	21	48	26	22
23	24	7	17	30	14	16	50	28	22	39	25	14
24	28	14	14	44	24	20	77	54	23	46	27	19
25～29	176	73	103	176	84	92	291	165	126	209	103	106
25	30	13	17	42	19	23	85	54	31	50	25	25
26	30	8	22	35	15	20	56	36	20	34	17	17
27	35	16	19	34	16	18	47	28	19	37	19	18
28	40	18	22	29	14	15	52	27	25	47	16	31
29	41	18	23	36	20	16	51	20	31	41	26	15
30～34	198	93	105	213	97	116	239	119	120	275	119	156
30	42	20	22	44	18	26	48	24	24	46	15	31
31	35	20	15	41	19	22	41	20	21	44	17	27
32	34	12	22	33	16	17	49	23	26	53	24	29
33	45	15	30	50	28	22	52	26	26	62	28	34
34	42	26	16	45	16	29	49	26	23	70	35	35
35～39	184	70	114	314	136	178	408	175	233	371	178	193
35	33	9	24	41	18	23	76	43	33	61	29	32
36	45	18	27	47	24	23	67	21	46	73	39	34
37	31	11	20	72	33	39	88	33	55	63	32	31
38	35	16	19	79	32	47	94	40	54	83	32	51
39	40	16	24	75	29	46	83	38	45	91	46	45
40～44	240	106	134	338	142	196	387	184	203	435	200	235
40	45	20	25	68	24	44	77	43	34	98	43	55
41	55	26	29	73	27	46	67	33	34	76	35	41
42	48	21	27	55	25	30	81	37	44	87	43	44
43	51	23	28	82	39	43	94	46	48	85	41	44
44	41	16	25	60	27	33	68	25	43	89	38	51
45～49	201	88	113	298	134	164	399	202	197	366	185	181
45	46	24	22	69	32	37	67	31	36	73	43	30
46	43	13	30	46	22	24	67	33	34	78	37	41
47	31	16	15	58	28	30	93	43	50	74	30	44
48	42	19	23	67	28	39	84	47	37	66	34	32
49	39	16	23	58	24	34	88	48	40	75	41	34

町丁・男女・年齢別人口-玉川地域

平成29年1月1日

年齢	等々力4丁目			等々力5丁目			等々力6丁目			等々力7丁目		
	総数	男	女	総数	男	女	総数	男	女	総数	男	女
50～54	158	74	84	270	133	137	326	143	183	344	150	194
50	32	13	19	52	25	27	63	24	39	66	31	35
51	37	18	19	56	25	31	77	41	36	87	32	55
52	37	22	15	62	30	32	71	31	40	74	32	42
53	28	13	15	53	31	22	68	30	38	64	32	32
54	24	8	16	47	22	25	47	17	30	53	23	30
55～59	145	68	77	220	99	121	283	142	141	236	113	123
55	27	12	15	54	26	28	64	33	31	52	26	26
56	39	20	19	50	24	26	66	29	37	48	19	29
57	26	12	14	46	22	24	57	29	28	51	26	25
58	26	10	16	41	15	26	48	25	23	51	26	25
59	27	14	13	29	12	17	48	26	22	34	16	18
60～64	121	59	62	165	78	87	239	111	128	184	96	88
60	26	14	12	35	16	19	54	23	31	39	23	16
61	22	10	12	40	22	18	58	31	27	42	25	17
62	28	13	15	26	11	15	42	15	27	32	11	21
63	22	13	9	26	9	17	36	22	14	33	16	17
64	23	9	14	38	20	18	49	20	29	38	21	17
65～69	114	54	60	197	104	93	256	120	136	181	92	89
65	13	7	6	36	21	15	53	25	28	36	21	15
66	20	5	15	35	14	21	41	14	27	30	10	20
67	30	20	10	45	28	17	54	20	34	39	23	16
68	22	10	12	32	17	15	57	35	22	42	23	19
69	29	12	17	49	24	25	51	26	25	34	15	19
70～74	102	48	54	115	48	67	200	90	110	121	51	70
70	14	4	10	21	10	11	37	18	19	23	12	11
71	16	7	9	21	5	16	40	18	22	20	9	11
72	28	16	12	16	5	11	43	18	25	33	11	22
73	21	8	13	31	16	15	41	17	24	23	12	11
74	23	13	10	26	12	14	39	19	20	22	7	15
75～79	84	29	55	87	37	50	153	65	88	104	36	68
75	22	9	13	15	7	8	34	12	22	18	6	12
76	16	3	13	28	14	14	45	21	24	26	9	17
77	22	8	14	13	5	8	22	10	12	26	9	17
78	12	4	8	10	5	5	23	12	11	20	9	11
79	12	5	7	21	6	15	29	10	19	14	3	11
80～84	71	25	46	97	32	65	119	40	79	107	40	67
80	20	8	12	25	8	17	25	7	18	21	8	13
81	6	2	4	17	7	10	45	17	28	26	9	17
82	13	4	9	18	9	9	16	9	7	19	8	11
83	20	6	14	19	4	15	13	4	9	22	7	15
84	12	5	7	18	4	14	20	3	17	19	8	11
85～89	39	11	28	86	27	59	87	29	58	61	15	46
85	10	0	10	15	3	12	20	8	12	13	6	7
86	9	3	6	21	6	15	20	7	13	15	5	10
87	6	2	4	21	7	14	19	5	14	13	2	11
88	6	1	5	13	4	9	14	4	10	12	1	11
89	8	5	3	16	7	9	14	5	9	8	1	7
90～94	22	7	15	33	9	24	37	9	28	32	8	24
90	4	1	3	9	3	6	12	2	10	11	5	6
91	7	1	6	6	1	5	9	3	6	6	1	5
92	4	2	2	9	4	5	6	2	4	6	1	5
93	3	2	1	6	0	6	6	0	6	5	0	5
94	4	1	3	3	1	2	4	2	2	4	1	3
95～99	6	0	6	8	1	7	8	3	5	11	2	9
95	4	0	4	5	1	4	2	0	2	9	2	7
96	1	0	1	1	0	1	2	1	1	1	0	1
97	0	0	0	1	0	1	1	0	1	1	0	1
98	1	0	1	1	0	1	3	2	1	0	0	0
99	0	0	0	0	0	0	0	0	0	0	0	0
100以上	1	0	1	1	0	1	4	0	4	4	1	3

町丁・男女・年齢別人口-玉川地域

平成29年1月1日

年齢	等々力8丁目			尾山台1丁目			尾山台2丁目			尾山台3丁目		
	総数	男	女	総数	男	女	総数	男	女	総数	男	女
総数	3,406	1,652	1,754	1,698	809	889	1,921	878	1,043	2,822	1,315	1,507
0～4	178	89	89	88	45	43	74	39	35	88	45	43
0	32	17	15	13	5	8	14	7	7	16	10	6
1	38	17	21	14	5	9	12	8	4	21	9	12
2	31	18	13	19	11	8	19	11	8	20	12	8
3	42	19	23	22	12	10	13	7	6	18	7	11
4	35	18	17	20	12	8	16	6	10	13	7	6
5～9	185	95	90	81	38	43	87	43	44	88	47	41
5	34	17	17	10	4	6	15	8	7	15	5	10
6	44	22	22	23	10	13	21	13	8	15	10	5
7	39	24	15	20	11	9	16	5	11	24	11	13
8	31	13	18	13	4	9	18	8	10	18	10	8
9	37	19	18	15	9	6	17	9	8	16	11	5
10～14	138	79	59	76	44	32	76	33	43	108	51	57
10	29	15	14	13	7	6	14	11	3	19	9	10
11	29	20	9	14	10	4	11	2	9	16	6	10
12	25	9	16	16	7	9	16	3	13	17	8	9
13	25	16	9	20	10	10	19	7	12	27	14	13
14	30	19	11	13	10	3	16	10	6	29	14	15
15～19	178	92	86	91	46	45	64	35	29	105	56	49
15	27	14	13	15	8	7	13	8	5	21	12	9
16	40	17	23	20	10	10	13	7	6	23	11	12
17	41	16	25	17	9	8	16	10	6	23	17	6
18	34	22	12	19	11	8	13	7	6	18	8	10
19	36	23	13	20	8	12	9	3	6	20	8	12
20～24	183	108	75	94	39	55	104	46	58	137	70	67
20	36	24	12	17	6	11	21	10	11	27	14	13
21	38	20	18	24	10	14	21	11	10	25	15	10
22	36	19	17	15	8	7	22	11	11	30	17	13
23	40	25	15	17	8	9	21	6	15	25	9	16
24	33	20	13	21	7	14	19	8	11	30	15	15
25～29	170	79	91	81	41	40	100	39	61	179	84	95
25	28	14	14	19	11	8	20	9	11	27	12	15
26	36	19	17	20	9	11	23	6	17	39	21	18
27	34	15	19	17	9	8	16	6	10	38	18	20
28	28	14	14	11	6	5	24	10	14	41	19	22
29	44	17	27	14	6	8	17	8	9	34	14	20
30～34	236	101	135	89	43	46	86	37	49	211	94	117
30	48	19	29	15	8	7	11	2	9	27	10	17
31	46	20	26	19	9	10	14	7	7	45	18	27
32	51	25	26	11	6	5	24	11	13	51	21	30
33	40	17	23	27	9	18	20	8	12	38	18	20
34	51	20	31	17	11	6	17	9	8	50	27	23
35～39	259	125	134	144	65	79	131	54	77	240	115	125
35	44	24	20	25	11	14	19	12	7	62	28	34
36	54	24	30	23	9	14	33	14	19	47	20	27
37	51	24	27	26	12	14	21	7	14	45	24	21
38	70	34	36	38	15	23	21	7	14	39	21	18
39	40	19	21	32	18	14	37	14	23	47	22	25
40～44	310	156	154	123	59	64	160	71	89	240	111	129
40	62	34	28	27	17	10	28	12	16	37	18	19
41	53	24	29	23	11	12	31	14	17	50	18	32
42	68	37	31	25	9	16	29	10	19	48	24	24
43	57	27	30	24	13	11	36	17	19	52	27	25
44	70	34	36	24	9	15	36	18	18	53	24	29
45～49	326	141	185	147	69	78	152	62	90	281	126	155
45	70	30	40	26	10	16	31	10	21	50	20	30
46	63	22	41	26	10	16	32	16	16	57	23	34
47	59	19	40	31	14	17	27	11	16	54	20	34
48	79	41	38	29	17	12	26	6	20	60	28	32
49	55	29	26	35	18	17	36	19	17	60	35	25

町丁・男女・年齢別人口-玉川地域

平成29年1月1日

年齢	等々力8丁目			尾山台1丁目			尾山台2丁目			尾山台3丁目		
	総数	男	女	総数	男	女	総数	男	女	総数	男	女
50～54	298	144	154	124	57	67	163	82	81	248	119	129
50	48	21	27	21	9	12	31	18	13	43	16	27
51	75	40	35	34	15	19	36	13	23	59	35	24
52	72	35	37	22	9	13	41	18	23	53	19	34
53	50	25	25	23	11	12	23	14	9	43	23	20
54	53	23	30	24	13	11	32	19	13	50	26	24
55～59	237	117	120	103	44	59	133	66	67	144	63	81
55	56	30	26	19	6	13	29	13	16	26	10	16
56	53	29	24	16	8	8	21	12	9	30	16	14
57	43	19	24	19	8	11	29	13	16	29	12	17
58	47	21	26	31	14	17	28	13	15	27	9	18
59	38	18	20	18	8	10	26	15	11	32	16	16
60～64	162	94	68	92	45	47	115	58	57	135	57	78
60	34	25	9	13	5	8	20	10	10	26	13	13
61	40	22	18	30	19	11	29	17	12	25	12	13
62	24	16	8	17	6	11	22	11	11	29	11	18
63	33	17	16	15	7	8	20	9	11	25	10	15
64	31	14	17	17	8	9	24	11	13	30	11	19
65～69	187	96	91	131	68	63	142	61	81	189	94	95
65	34	14	20	21	14	7	21	11	10	34	16	18
66	38	24	14	22	12	10	32	15	17	36	19	17
67	40	17	23	38	16	22	24	9	15	47	21	26
68	36	19	17	22	11	11	39	13	26	38	17	21
69	39	22	17	28	15	13	26	13	13	34	21	13
70～74	111	46	65	80	48	32	114	57	57	135	62	73
70	24	6	18	17	9	8	20	8	12	28	14	14
71	11	2	9	14	9	5	22	13	9	27	13	14
72	25	13	12	16	11	5	22	13	9	25	10	15
73	24	11	13	16	7	9	29	14	15	37	17	20
74	27	14	13	17	12	5	21	9	12	18	8	10
75～79	82	39	43	51	21	30	78	39	39	121	56	65
75	27	15	12	12	4	8	18	10	8	26	16	10
76	15	7	8	12	6	6	14	8	6	29	12	17
77	6	4	2	5	3	2	16	9	7	21	9	12
78	18	9	9	11	4	7	15	6	9	19	7	12
79	16	4	12	11	4	7	15	6	9	26	12	14
80～84	70	24	46	48	18	30	70	35	35	84	40	44
80	12	3	9	14	6	8	13	6	7	13	7	6
81	14	4	10	8	4	4	24	11	13	19	10	9
82	17	10	7	6	2	4	12	6	6	20	11	9
83	14	5	9	9	3	6	11	5	6	15	7	8
84	13	2	11	11	3	8	10	7	3	17	5	12
85～89	53	16	37	31	13	18	44	13	31	56	16	40
85	9	2	7	3	3	0	14	5	9	13	5	8
86	10	5	5	9	3	6	5	1	4	12	4	8
87	11	2	9	9	1	8	10	3	7	12	5	7
88	13	5	8	2	2	0	10	2	8	11	2	9
89	10	2	8	8	4	4	5	2	3	8	0	8
90～94	33	9	24	17	6	11	19	4	15	27	7	20
90	12	3	9	7	4	3	4	1	3	10	5	5
91	7	2	5	5	1	4	4	1	3	3	2	1
92	6	2	4	1	0	1	2	0	2	6	0	6
93	5	2	3	2	0	2	6	0	6	7	0	7
94	3	0	3	2	1	1	3	2	1	1	0	1
95～99	6	2	4	7	0	7	7	3	4	6	2	4
95	3	1	2	2	0	2	3	2	1	1	0	1
96	0	0	0	4	0	4	3	1	2	2	0	2
97	2	1	1	1	0	1	1	0	1	0	0	0
98	1	0	1	0	0	0	0	0	0	1	0	1
99	0	0	0	0	0	0	0	0	0	2	2	0
100以上	4	0	4	0	0	0	2	1	1	0	0	0

町丁・男女・年齢別人口-玉川地域

平成29年1月1日

年齢	上野毛まちづくりセンター			上野毛1丁目			上野毛2丁目			上野毛3丁目		
	総数	男	女	総数	男	女	総数	男	女	総数	男	女
総数	32,184	15,213	16,971	4,160	1,857	2,303	2,503	1,184	1,319	2,084	964	1,120
0～4	1,473	743	730	182	94	88	109	51	58	99	53	46
0	283	150	133	35	19	16	20	7	13	18	14	4
1	302	138	164	39	20	19	31	16	15	21	8	13
2	293	148	145	33	18	15	21	9	12	25	10	15
3	318	166	152	42	20	22	24	12	12	21	12	9
4	277	141	136	33	17	16	13	7	6	14	9	5
5～9	1,515	781	734	164	86	78	104	59	45	114	59	55
5	295	150	145	37	17	20	25	16	9	21	10	11
6	325	162	163	29	13	16	29	14	15	27	14	13
7	288	148	140	31	18	13	12	7	5	16	7	9
8	293	156	137	26	15	11	18	11	7	27	13	14
9	314	165	149	41	23	18	20	11	9	23	15	8
10～14	1,373	725	648	138	62	76	122	65	57	78	39	39
10	256	133	123	26	14	12	23	12	11	14	5	9
11	277	147	130	27	12	15	24	14	10	17	8	9
12	288	153	135	27	12	15	20	13	7	15	8	7
13	278	143	135	38	19	19	22	7	15	12	7	5
14	274	149	125	20	5	15	33	19	14	20	11	9
15～19	1,346	739	607	119	73	46	97	51	46	106	53	53
15	284	151	133	28	15	13	22	11	11	24	10	14
16	267	158	109	22	15	7	20	13	7	24	14	10
17	261	138	123	27	17	10	17	8	9	19	8	11
18	263	142	121	15	8	7	16	7	9	22	13	9
19	271	150	121	27	18	9	22	12	10	17	8	9
20～24	1,491	777	714	186	83	103	114	67	47	82	38	44
20	284	140	144	30	15	15	22	9	13	18	6	12
21	286	162	124	37	20	17	21	12	9	17	11	6
22	309	147	162	39	16	23	23	12	11	18	10	8
23	300	168	132	42	21	21	21	15	6	13	4	9
24	312	160	152	38	11	27	27	19	8	16	7	9
25～29	1,635	770	865	251	101	150	149	67	82	88	46	42
25	320	159	161	51	19	32	30	16	14	12	5	7
26	327	145	182	47	17	30	26	12	14	20	10	10
27	313	146	167	50	18	32	31	11	20	14	11	3
28	337	153	184	44	20	24	31	9	22	18	10	8
29	338	167	171	59	27	32	31	19	12	24	10	14
30～34	2,129	954	1,175	317	124	193	189	93	96	111	57	54
30	336	152	184	50	14	36	31	15	16	29	16	13
31	385	178	207	57	20	37	33	17	16	16	8	8
32	456	197	259	68	29	39	47	20	27	26	12	14
33	449	207	242	73	36	37	29	16	13	11	6	5
34	503	220	283	69	25	44	49	25	24	29	15	14
35～39	2,590	1,191	1,399	410	175	235	170	78	92	139	58	81
35	462	212	250	91	35	56	29	11	18	25	11	14
36	521	249	272	79	40	39	36	15	21	25	12	13
37	502	228	274	77	30	47	23	12	11	24	7	17
38	557	260	297	88	42	46	38	18	20	29	16	13
39	548	242	306	75	28	47	44	22	22	36	12	24
40～44	3,017	1,412	1,605	381	165	216	212	98	114	167	72	95
40	551	241	310	70	32	38	37	19	18	18	7	11
41	554	252	302	76	29	47	27	12	15	36	14	22
42	628	307	321	75	35	40	52	22	30	39	19	20
43	654	295	359	88	37	51	48	19	29	33	14	19
44	630	317	313	72	32	40	48	26	22	41	18	23
45～49	3,004	1,350	1,654	369	166	203	260	118	142	192	83	109
45	546	229	317	50	23	27	35	11	24	31	10	21
46	632	286	346	89	41	48	56	32	24	34	14	20
47	603	277	326	82	42	40	54	24	30	37	17	20
48	595	273	322	63	25	38	55	24	31	46	21	25
49	628	285	343	85	35	50	60	27	33	44	21	23

町丁・男女・年齢別人口-玉川地域

平成29年1月1日

年齢	上野毛まちづくりセンター			上野毛1丁目			上野毛2丁目			上野毛3丁目		
	総数	男	女	総数	男	女	総数	男	女	総数	男	女
50～54	2,411	1,194	1,217	272	124	148	195	90	105	180	90	90
50	438	214	224	38	19	19	37	15	22	33	16	17
51	559	278	281	70	33	37	46	21	25	43	24	19
52	504	242	262	49	20	29	44	17	27	44	18	26
53	493	248	245	64	30	34	44	25	19	37	21	16
54	417	212	205	51	22	29	24	12	12	23	11	12
55～59	1,913	949	964	235	115	120	168	75	93	133	62	71
55	411	209	202	52	23	29	40	20	20	24	10	14
56	413	195	218	44	18	26	33	13	20	25	11	14
57	403	176	227	45	20	25	37	12	25	35	16	19
58	382	204	178	53	32	21	26	13	13	34	18	16
59	304	165	139	41	22	19	32	17	15	15	7	8
60～64	1,651	772	879	214	90	124	146	73	73	85	37	48
60	352	172	180	42	18	24	36	15	21	16	5	11
61	354	153	201	44	19	25	24	11	13	23	9	14
62	310	168	142	33	20	13	23	14	9	13	9	4
63	292	134	158	39	12	27	28	16	12	14	5	9
64	343	145	198	56	21	35	35	17	18	19	9	10
65～69	1,947	928	1,019	271	129	142	121	61	60	127	62	65
65	356	172	184	47	25	22	26	11	15	26	14	12
66	319	159	160	45	22	23	17	10	7	14	7	7
67	414	186	228	63	26	37	17	9	8	30	14	16
68	432	224	208	52	30	22	37	22	15	31	18	13
69	426	187	239	64	26	38	24	9	15	26	9	17
70～74	1,410	638	772	217	96	121	99	40	59	92	40	52
70	314	145	169	48	25	23	20	7	13	21	6	15
71	245	108	137	31	15	16	13	4	9	22	12	10
72	289	128	161	55	21	34	16	7	9	11	6	5
73	278	136	142	37	15	22	23	8	15	18	10	8
74	284	121	163	46	20	26	27	14	13	20	6	14
75～79	1,196	530	666	176	80	96	107	47	60	95	41	54
75	312	144	168	43	18	25	27	16	11	27	8	19
76	260	102	158	29	10	19	25	4	21	16	7	9
77	182	95	87	27	13	14	12	4	8	17	8	9
78	208	88	120	37	16	21	23	12	11	15	8	7
79	234	101	133	40	23	17	20	11	9	20	10	10
80～84	959	390	569	121	54	67	70	29	41	81	29	52
80	208	80	128	30	16	14	18	4	14	17	3	14
81	244	103	141	31	17	14	17	8	9	14	5	9
82	185	71	114	17	6	11	15	8	7	18	6	12
83	169	70	99	21	6	15	11	6	5	20	10	10
84	153	66	87	22	9	13	9	3	6	12	5	7
85～89	707	251	456	86	26	60	44	15	29	72	30	42
85	142	51	91	19	4	15	14	5	9	21	6	15
86	179	68	111	22	10	12	13	3	10	8	2	6
87	157	61	96	16	5	11	8	5	3	22	16	6
88	114	38	76	15	4	11	6	2	4	8	6	2
89	115	33	82	14	3	11	3	0	3	13	0	13
90～94	300	93	207	36	12	24	19	7	12	32	11	21
90	77	29	48	8	4	4	7	2	5	9	4	5
91	90	38	52	10	3	7	5	3	2	11	4	7
92	56	8	48	7	1	6	4	1	3	3	1	2
93	42	12	30	7	2	5	2	1	1	6	1	5
94	35	6	29	4	2	2	1	0	1	3	1	2
95～99	102	22	80	14	2	12	7	0	7	8	3	5
95	31	6	25	5	1	4	0	0	0	3	1	2
96	28	6	22	5	1	4	4	0	4	2	0	2
97	21	7	14	1	0	1	1	0	1	2	2	0
98	16	2	14	2	0	2	1	0	1	1	0	1
99	6	1	5	1	0	1	1	0	1	0	0	0
100以上	15	4	11	1	0	1	1	0	1	3	1	2

町丁・男女・年齢別人口-玉川地域

平成29年1月1日

年齢	上野毛4丁目			野毛1丁目			野毛2丁目			野毛3丁目		
	総数	男	女	総数	男	女	総数	男	女	総数	男	女
総数	4,062	1,940	2,122	1,805	901	904	2,587	1,288	1,299	1,563	789	774
0～4	176	89	87	98	53	45	154	77	77	99	51	48
0	32	16	16	17	8	9	25	13	12	23	13	10
1	31	13	18	21	11	10	38	15	23	12	6	6
2	40	20	20	13	8	5	29	13	16	21	13	8
3	32	18	14	23	12	11	37	24	13	20	10	10
4	41	22	19	24	14	10	25	12	13	23	9	14
5～9	200	111	89	87	41	46	150	71	79	69	36	33
5	37	23	14	13	4	9	28	15	13	20	9	11
6	45	24	21	17	6	11	36	17	19	8	5	3
7	37	18	19	23	16	7	30	14	16	17	10	7
8	41	22	19	18	10	8	32	14	18	14	6	8
9	40	24	16	16	5	11	24	11	13	10	6	4
10～14	153	82	71	76	42	34	124	78	46	53	33	20
10	29	14	15	18	10	8	21	15	6	9	7	2
11	35	18	17	15	10	5	23	13	10	12	9	3
12	35	19	16	16	7	9	30	19	11	9	5	4
13	25	14	11	13	6	7	30	21	9	9	4	5
14	29	17	12	14	9	5	20	10	10	14	8	6
15～19	168	94	74	87	47	40	105	57	48	60	39	21
15	23	13	10	24	12	12	22	12	10	8	7	1
16	39	18	21	9	5	4	25	13	12	17	12	5
17	33	19	14	16	8	8	23	14	9	11	7	4
18	39	22	17	24	13	11	14	7	7	14	7	7
19	34	22	12	14	9	5	21	11	10	10	6	4
20～24	198	99	99	79	52	27	120	70	50	65	40	25
20	33	15	18	16	9	7	27	17	10	12	7	5
21	48	29	19	13	9	4	21	13	8	13	10	3
22	40	22	18	12	6	6	27	15	12	12	6	6
23	40	21	19	18	14	4	20	11	9	18	10	8
24	37	12	25	20	14	6	25	14	11	10	7	3
25～29	174	80	94	81	42	39	124	54	70	91	51	40
25	23	9	14	19	11	8	28	16	12	24	13	11
26	39	13	26	16	11	5	25	7	18	14	4	10
27	35	19	16	17	8	9	23	10	13	18	9	9
28	46	21	25	17	7	10	27	12	15	19	16	3
29	31	18	13	12	5	7	21	9	12	16	9	7
30～34	270	117	153	112	59	53	177	82	95	106	51	55
30	43	16	27	18	11	7	22	9	13	15	6	9
31	45	24	21	20	11	9	32	13	19	10	7	3
32	57	26	31	27	12	15	32	17	15	22	14	8
33	67	31	36	23	12	11	33	14	19	26	7	19
34	58	20	38	24	13	11	58	29	29	33	17	16
35～39	340	167	173	131	58	73	211	101	110	173	78	95
35	65	30	35	21	10	11	38	18	20	31	16	15
36	64	34	30	25	9	16	35	19	16	37	18	19
37	78	39	39	25	10	15	48	22	26	37	18	19
38	70	37	33	27	14	13	51	21	30	33	11	22
39	63	27	36	33	15	18	39	21	18	35	15	20
40～44	387	185	202	172	90	82	272	137	135	161	83	78
40	79	30	49	29	15	14	53	24	29	25	12	13
41	64	28	36	30	17	13	50	23	27	34	23	11
42	85	44	41	33	17	16	66	36	30	32	14	18
43	79	33	46	39	21	18	53	27	26	39	18	21
44	80	50	30	41	20	21	50	27	23	31	16	15
45～49	357	161	196	192	84	108	242	116	126	141	75	66
45	71	27	44	34	10	24	55	27	28	33	17	16
46	69	30	39	41	22	19	47	25	22	34	17	17
47	67	31	36	41	20	21	53	26	27	21	10	11
48	76	35	41	29	13	16	44	19	25	23	14	9
49	74	38	36	47	19	28	43	19	24	30	17	13

町丁・男女・年齢別人口-玉川地域

平成29年1月1日

年齢	上野毛4丁目			野毛1丁目			野毛2丁目			野毛3丁目		
	総数	男	女	総数	男	女	総数	男	女	総数	男	女
50～54	303	148	155	136	77	59	201	108	93	110	52	58
50	68	35	33	20	15	5	42	24	18	23	9	14
51	63	32	31	38	24	14	47	21	26	21	12	9
52	49	23	26	31	14	17	41	30	11	23	11	12
53	65	24	41	26	13	13	41	18	23	23	12	11
54	58	34	24	21	11	10	30	15	15	20	8	12
55～59	242	130	112	96	45	51	151	84	67	80	41	39
55	56	30	26	30	12	18	33	22	11	15	8	7
56	57	31	26	19	11	8	36	19	17	24	15	9
57	48	20	28	20	8	12	29	14	15	10	4	6
58	48	27	21	11	6	5	31	18	13	19	7	12
59	33	22	11	16	8	8	22	11	11	12	7	5
60～64	208	95	113	89	44	45	123	58	65	79	36	43
60	35	16	19	23	15	8	26	10	16	14	9	5
61	55	21	34	22	9	13	20	8	12	16	5	11
62	45	26	19	17	8	9	27	15	12	13	5	8
63	38	18	20	16	8	8	26	12	14	16	9	7
64	35	14	21	11	4	7	24	13	11	20	8	12
65～69	263	120	143	125	58	67	120	65	55	101	50	51
65	42	20	22	18	9	9	23	13	10	18	8	10
66	42	21	21	21	10	11	18	9	9	19	10	9
67	52	30	22	31	13	18	31	16	15	20	9	11
68	59	29	30	32	18	14	28	17	11	24	15	9
69	68	20	48	23	8	15	20	10	10	20	8	12
70～74	202	98	104	79	41	38	92	40	52	55	25	30
70	51	23	28	24	11	13	28	17	11	12	6	6
71	31	12	19	9	4	5	16	7	9	12	3	9
72	43	18	25	14	9	5	19	6	13	10	7	3
73	42	25	17	16	12	4	16	4	12	9	4	5
74	35	20	15	16	5	11	13	6	7	12	5	7
75～79	136	61	75	60	28	32	107	43	64	53	22	31
75	32	15	17	19	9	10	25	10	15	14	8	6
76	44	19	25	19	9	10	18	7	11	13	3	10
77	20	13	7	5	0	5	16	10	6	7	2	5
78	18	6	12	4	3	1	28	9	19	10	6	4
79	22	8	14	13	7	6	20	7	13	9	3	6
80～84	132	49	83	45	16	29	60	28	32	35	17	18
80	27	13	14	10	2	8	14	5	9	9	4	5
81	41	16	25	11	5	6	14	7	7	6	4	2
82	20	6	14	9	5	4	8	4	4	6	0	6
83	29	9	20	8	3	5	14	6	8	6	5	1
84	15	5	10	7	1	6	10	6	4	8	4	4
85～89	94	39	55	37	16	21	37	11	26	24	8	16
85	16	8	8	7	3	4	4	2	2	2	1	1
86	23	11	12	11	5	6	13	5	8	10	3	7
87	18	5	13	6	1	5	10	1	9	6	2	4
88	22	10	12	8	5	3	6	1	5	1	0	1
89	15	5	10	5	2	3	4	2	2	5	2	3
90～94	44	8	36	17	7	10	13	8	5	5	0	5
90	12	2	10	7	3	4	3	3	0	2	0	2
91	10	5	5	5	3	2	5	4	1	0	0	0
92	9	0	9	5	1	4	1	0	1	2	0	2
93	5	1	4	0	0	0	2	1	1	0	0	0
94	8	0	8	0	0	0	2	0	2	1	0	1
95～99	11	5	6	4	1	3	4	0	4	3	1	2
95	3	2	1	1	0	1	1	0	1	0	0	0
96	3	1	2	0	0	0	1	0	1	2	1	1
97	1	1	0	2	1	1	1	0	1	0	0	0
98	3	1	2	1	0	1	1	0	1	0	0	0
99	1	0	1	0	0	0	0	0	0	1	0	1
100以上	4	2	2	2	0	2	0	0	0	0	0	0

町丁・男女・年齢別人口-玉川地域

平成29年1月1日

年齢	中町1丁目			中町2丁目			中町3丁目			中町4丁目		
	総数	男	女	総数	男	女	総数	男	女	総数	男	女
総数	1,926	887	1,039	3,212	1,506	1,706	2,841	1,326	1,515	2,812	1,338	1,474
0～4	87	54	33	110	46	64	110	53	57	138	65	73
0	18	13	5	21	11	10	20	11	9	23	11	12
1	13	9	4	33	14	19	21	9	12	17	6	11
2	21	12	9	11	2	9	26	14	12	34	17	17
3	17	9	8	23	6	17	22	11	11	40	20	20
4	18	11	7	22	13	9	21	8	13	24	11	13
5～9	66	39	27	154	73	81	111	52	59	158	89	69
5	8	5	3	31	12	19	32	16	16	24	13	11
6	14	10	4	30	16	14	25	12	13	35	18	17
7	15	8	7	26	10	16	16	9	7	33	15	18
8	15	10	5	27	16	11	17	9	8	27	18	9
9	14	6	8	40	19	21	21	6	15	39	25	14
10～14	85	42	43	138	76	62	105	51	54	177	93	84
10	19	8	11	24	14	10	15	8	7	32	15	17
11	18	9	9	29	13	16	27	13	14	31	17	14
12	21	10	11	34	19	15	19	9	10	39	23	16
13	13	5	8	21	10	11	27	13	14	43	24	19
14	14	10	4	30	20	10	17	8	9	32	14	18
15～19	78	36	42	135	77	58	124	68	56	138	79	59
15	20	11	9	23	14	9	28	13	15	31	17	14
16	9	6	3	27	13	14	23	15	8	29	19	10
17	14	6	8	22	9	13	28	14	14	24	13	11
18	18	5	13	33	21	12	19	12	7	27	14	13
19	17	8	9	30	20	10	26	14	12	27	16	11
20～24	77	32	45	167	93	74	155	85	70	123	57	66
20	14	9	5	29	14	15	28	15	13	23	13	10
21	19	11	8	18	8	10	33	16	17	24	11	13
22	21	7	14	30	15	15	28	18	10	32	11	21
23	11	3	8	45	29	16	31	19	12	25	12	13
24	12	2	10	45	27	18	35	17	18	19	10	9
25～29	82	38	44	200	106	94	149	60	89	115	51	64
25	23	9	14	38	21	17	28	12	16	17	9	8
26	15	9	6	39	24	15	31	14	17	30	11	19
27	16	8	8	26	10	16	26	12	14	28	14	14
28	13	4	9	54	27	27	32	11	21	15	5	10
29	15	8	7	43	24	19	32	11	21	25	12	13
30～34	131	54	77	228	95	133	180	81	99	147	66	81
30	16	8	8	34	19	15	34	19	15	24	11	13
31	24	11	13	49	20	29	34	18	16	31	14	17
32	32	12	20	47	17	30	37	11	26	23	10	13
33	28	10	18	60	25	35	33	17	16	34	17	17
34	31	13	18	38	14	24	42	16	26	35	14	21
35～39	127	59	68	237	110	127	240	119	121	216	92	124
35	25	11	14	38	20	18	32	17	15	39	17	22
36	24	13	11	50	22	28	48	22	26	45	18	27
37	26	11	15	46	21	25	38	20	18	44	24	20
38	31	15	16	47	19	28	66	33	33	38	16	22
39	21	9	12	56	28	28	56	27	29	50	17	33
40～44	180	81	99	297	119	178	261	131	130	267	129	138
40	36	17	19	56	18	38	47	17	30	54	26	28
41	30	13	17	56	19	37	54	34	20	45	15	30
42	42	20	22	59	20	39	41	22	19	50	29	21
43	34	18	16	65	32	33	57	22	35	61	29	32
44	38	13	25	61	30	31	62	36	26	57	30	27
45～49	167	66	101	333	148	185	280	118	162	252	106	146
45	27	10	17	57	23	34	53	23	30	59	31	28
46	29	11	18	69	22	47	61	25	36	47	16	31
47	38	16	22	69	35	34	54	20	34	46	15	31
48	38	18	20	80	41	39	55	24	31	51	21	30
49	35	11	24	58	27	31	57	26	31	49	23	26

町丁・男女・年齢別人口-玉川地域

平成29年1月1日

年齢	中町1丁目			中町2丁目			中町3丁目			中町4丁目		
	総数	男	女	総数	男	女	総数	男	女	総数	男	女
50～54	163	80	83	259	134	125	208	100	108	194	102	92
50	37	19	18	42	15	27	35	16	19	25	15	10
51	37	17	20	59	27	32	50	24	26	38	18	20
52	41	19	22	54	33	21	48	21	27	48	25	23
53	25	12	13	60	32	28	38	21	17	34	18	16
54	23	13	10	44	27	17	37	18	19	49	26	23
55～59	119	62	57	182	93	89	191	87	104	181	87	94
55	22	15	7	32	18	14	34	14	20	47	22	25
56	17	8	9	40	16	24	43	16	27	34	18	16
57	30	13	17	41	22	19	52	23	29	32	14	18
58	22	12	10	42	23	19	37	17	20	34	17	17
59	28	14	14	27	14	13	25	17	8	34	16	18
60～64	119	54	65	169	84	85	167	83	84	144	72	72
60	32	18	14	33	17	16	41	19	22	30	17	13
61	17	8	9	38	16	22	38	17	21	36	21	15
62	22	5	17	37	25	12	32	18	14	26	11	15
63	26	11	15	27	14	13	27	16	11	17	8	9
64	22	12	10	34	12	22	29	13	16	35	15	20
65～69	127	57	70	177	77	100	189	91	98	151	77	74
65	25	7	18	28	11	17	37	19	18	30	15	15
66	30	12	18	31	18	13	23	9	14	23	12	11
67	19	8	11	39	15	24	43	17	26	33	17	16
68	23	16	7	40	14	26	42	18	24	36	17	19
69	30	14	16	39	19	20	44	28	16	29	16	13
70～74	100	42	58	139	66	73	97	41	56	125	58	67
70	23	9	14	25	12	13	15	7	8	20	8	12
71	20	8	12	35	18	17	17	5	12	23	11	12
72	14	7	7	34	13	21	25	8	17	24	15	9
73	21	10	11	23	12	11	20	10	10	29	16	13
74	22	8	14	22	11	11	20	11	9	29	8	21
75～79	77	39	38	103	49	54	80	33	47	91	42	49
75	18	8	10	26	12	14	28	15	13	26	12	14
76	19	12	7	20	10	10	15	5	10	22	11	11
77	13	9	4	17	11	6	11	4	7	17	9	8
78	12	5	7	16	6	10	15	5	10	11	5	6
79	15	5	10	24	10	14	11	4	7	15	5	10
80～84	65	28	37	84	32	52	85	36	49	104	40	64
80	13	6	7	22	8	14	18	7	11	21	7	14
81	15	5	10	18	7	11	26	11	15	18	6	12
82	17	6	11	17	5	12	19	9	10	25	10	15
83	9	4	5	11	7	4	11	4	7	19	8	11
84	11	7	4	16	5	11	11	5	6	21	9	12
85～89	49	17	32	67	18	49	63	22	41	59	23	36
85	9	5	4	11	3	8	12	7	5	11	5	6
86	16	5	11	17	6	11	15	6	9	9	6	3
87	8	4	4	18	6	12	15	2	13	17	7	10
88	5	0	5	13	2	11	8	1	7	13	3	10
89	11	3	8	8	1	7	13	6	7	9	2	7
90～94	18	6	12	20	7	13	36	12	24	24	7	17
90	4	2	2	6	3	3	5	1	4	7	3	4
91	6	2	4	8	3	5	11	4	7	6	3	3
92	3	1	2	1	0	1	8	3	5	5	0	5
93	2	0	2	3	1	2	7	3	4	4	1	3
94	3	1	2	2	0	2	5	1	4	2	0	2
95～99	8	1	7	13	3	10	8	3	5	7	2	5
95	4	1	3	5	1	4	2	0	2	2	0	2
96	1	0	1	3	1	2	1	0	1	1	1	0
97	1	0	1	3	0	3	3	2	1	4	1	3
98	2	0	2	2	1	1	1	0	1	0	0	0
99	0	0	0	0	0	0	1	1	0	0	0	0
100以上	1	0	1	0	0	0	2	0	2	1	1	0

町丁・男女・年齢別人口-玉川地域

平成29年1月1日

年齢	中町5丁目			用賀まちづくりセンター			上用賀1丁目			上用賀2丁目		
	総数	男	女	総数	男	女	総数	男	女	総数	男	女
総数	2,629	1,233	1,396	63,143	29,637	33,506	2,794	1,329	1,465	939	400	539
0～4	111	57	54	3,150	1,612	1,538	105	61	44	38	14	24
0	31	14	17	620	290	330	25	12	13	3	0	3
1	25	11	14	634	329	305	19	9	10	10	3	7
2	19	12	7	635	339	296	18	14	4	8	3	5
3	17	12	5	633	317	316	22	10	12	8	2	6
4	19	8	11	628	337	291	21	16	5	9	6	3
5～9	138	65	73	3,003	1,592	1,411	111	62	49	35	18	17
5	19	10	9	595	292	303	23	10	13	8	3	5
6	30	13	17	648	341	307	25	13	12	12	6	6
7	32	16	16	636	348	288	20	13	7	6	2	4
8	31	12	19	553	294	259	20	10	10	6	5	1
9	26	14	12	571	317	254	23	16	7	3	2	1
10～14	124	62	62	2,558	1,352	1,206	91	46	45	35	19	16
10	26	11	15	512	264	248	20	12	8	8	4	4
11	19	11	8	523	274	249	17	11	6	3	3	0
12	23	9	14	527	295	232	12	4	8	5	3	2
13	25	13	12	501	261	240	22	11	11	11	4	7
14	31	18	13	495	258	237	20	8	12	8	5	3
15～19	129	65	64	2,388	1,188	1,200	94	47	47	26	8	18
15	31	16	15	497	267	230	19	10	9	1	0	1
16	23	15	8	488	244	244	23	14	9	8	1	7
17	27	15	12	453	211	242	23	12	11	7	2	5
18	22	13	9	456	217	239	17	5	12	7	4	3
19	26	6	20	494	249	245	12	6	6	3	1	2
20～24	125	61	64	2,891	1,462	1,429	153	82	71	30	23	7
20	32	11	21	558	298	260	27	16	11	10	8	2
21	22	12	10	538	294	244	24	11	13	3	3	0
22	27	9	18	603	308	295	27	14	13	5	5	0
23	16	9	7	565	265	300	31	17	14	7	4	3
24	28	20	8	627	297	330	44	24	20	5	3	2
25～29	131	74	57	3,653	1,666	1,987	155	74	81	26	11	15
25	27	19	8	654	310	344	27	16	11	10	4	6
26	25	13	12	684	308	376	30	15	15	6	4	2
27	29	16	13	724	346	378	27	13	14	2	0	2
28	21	11	10	755	341	414	27	11	16	3	1	2
29	29	15	14	836	361	475	44	19	25	5	2	3
30～34	161	75	86	4,589	2,090	2,499	179	86	93	44	18	26
30	20	8	12	818	370	448	26	10	16	7	3	4
31	34	15	19	914	414	500	41	17	24	6	1	5
32	38	17	21	946	431	515	29	18	11	12	7	5
33	32	16	16	936	443	493	43	26	17	9	2	7
34	37	19	18	975	432	543	40	15	25	10	5	5
35～39	196	96	100	5,409	2,468	2,941	226	104	122	69	29	40
35	28	16	12	995	479	516	34	16	18	9	6	3
36	53	27	26	1,038	455	583	53	22	31	16	6	10
37	36	14	22	1,095	503	592	39	24	15	10	5	5
38	39	18	21	1,141	540	601	53	27	26	18	7	11
39	40	21	19	1,140	491	649	47	15	32	16	5	11
40～44	260	122	138	6,065	2,807	3,258	228	110	118	60	25	35
40	47	24	23	1,190	558	632	40	22	18	14	7	7
41	52	25	27	1,176	559	617	50	25	25	6	4	2
42	54	29	25	1,258	592	666	55	29	26	16	3	13
43	58	25	33	1,262	560	702	40	15	25	9	4	5
44	49	19	30	1,179	538	641	43	19	24	15	7	8
45～49	219	109	110	5,909	2,768	3,141	226	110	116	63	31	32
45	41	17	24	1,189	537	652	52	28	24	13	9	4
46	56	31	25	1,170	558	612	49	28	21	10	4	6
47	41	21	20	1,192	549	643	37	13	24	13	6	7
48	35	18	17	1,124	536	588	40	21	19	13	6	7
49	46	22	24	1,234	588	646	48	20	28	14	6	8

町丁・男女・年齢別人口-玉川地域

平成29年1月1日

年齢	中町5丁目			用賀まちづくりセンター			上用賀1丁目			上用賀2丁目		
	総数	男	女	総数	男	女	総数	男	女	総数	男	女
50～54	190	89	101	4,874	2,354	2,520	221	111	110	54	23	31
50	38	16	22	901	432	469	51	31	20	12	6	6
51	47	25	22	1,141	522	619	38	16	22	14	7	7
52	32	11	21	1,021	525	496	46	18	28	6	2	4
53	36	22	14	954	452	502	35	17	18	14	5	9
54	37	15	22	857	423	434	51	29	22	8	3	5
55～59	135	68	67	3,770	1,842	1,928	183	97	86	39	16	23
55	26	15	11	845	400	445	34	15	19	11	5	6
56	41	19	22	761	384	377	31	23	8	8	3	5
57	24	10	14	788	401	387	50	21	29	6	5	1
58	25	14	11	726	348	378	38	19	19	7	2	5
59	19	10	9	650	309	341	30	19	11	7	1	6
60～64	108	46	62	2,952	1,429	1,523	141	68	73	53	19	34
60	24	13	11	609	318	291	27	11	16	10	4	6
61	21	9	12	653	322	331	31	17	14	11	2	9
62	22	12	10	551	267	284	30	17	13	9	4	5
63	18	5	13	578	262	316	20	4	16	5	1	4
64	23	7	16	561	260	301	33	19	14	18	8	10
65～69	175	81	94	3,441	1,657	1,784	148	74	74	94	37	57
65	36	20	16	608	293	315	24	13	11	16	9	7
66	36	19	17	611	279	332	36	16	20	15	6	9
67	36	12	24	749	365	384	33	19	14	21	6	15
68	28	10	18	750	364	386	25	11	14	23	9	14
69	39	20	19	723	356	367	30	15	15	19	7	12
70～74	113	51	62	2,491	1,113	1,378	118	57	61	66	33	33
70	27	14	13	501	219	282	22	10	12	15	6	9
71	16	9	7	447	208	239	18	9	9	14	6	8
72	24	11	13	473	227	246	23	15	8	15	7	8
73	24	10	14	544	234	310	30	12	18	15	9	6
74	22	7	15	526	225	301	25	11	14	7	5	2
75～79	111	45	66	2,155	922	1,233	123	49	74	76	34	42
75	27	13	14	490	201	289	24	7	17	15	6	9
76	20	5	15	443	201	242	19	8	11	17	8	9
77	20	12	8	412	186	226	26	9	17	19	7	12
78	19	7	12	388	158	230	20	7	13	12	4	8
79	25	8	17	422	176	246	34	18	16	13	9	4
80～84	77	32	45	1,822	732	1,090	121	46	75	64	22	42
80	9	5	4	400	167	233	27	10	17	16	4	12
81	33	12	21	426	178	248	30	13	17	14	4	10
82	14	6	8	305	120	185	22	11	11	6	3	3
83	10	2	8	353	149	204	19	5	14	11	3	8
84	11	7	4	338	118	220	23	7	16	17	8	9
85～89	75	26	49	1,262	388	874	102	24	78	46	15	31
85	16	2	14	315	110	205	23	5	18	9	2	7
86	22	6	16	251	83	168	23	7	16	14	4	10
87	13	7	6	249	75	174	19	6	13	12	5	7
88	9	4	5	233	67	166	17	3	14	3	2	1
89	15	7	8	214	53	161	20	3	17	8	2	6
90～94	36	8	28	568	163	405	60	19	41	19	5	14
90	7	2	5	174	55	119	24	8	16	6	2	4
91	13	4	9	128	41	87	8	1	7	3	1	2
92	8	0	8	106	22	84	9	2	7	4	1	3
93	4	1	3	95	31	64	9	5	4	4	0	4
94	4	1	3	65	14	51	10	3	7	2	1	1
95～99	15	1	14	171	30	141	8	2	6	2	0	2
95	5	0	5	69	11	58	3	1	2	1	0	1
96	5	1	4	39	7	32	1	0	1	1	0	1
97	2	0	2	20	3	17	2	0	2	0	0	0
98	2	0	2	30	5	25	1	0	1	0	0	0
99	1	0	1	13	4	9	1	1	0	0	0	0
100以上	0	0	0	22	2	20	1	0	1	0	0	0

町丁・男女・年齢別人口-玉川地域

平成29年1月1日

年齢	上用賀3丁目			上用賀4丁目			上用賀5丁目			上用賀6丁目		
	総数	男	女	総数	男	女	総数	男	女	総数	男	女
総数	2,389	1,093	1,296	3,335	1,641	1,694	2,821	1,360	1,461	2,677	1,293	1,384
0～4	99	49	50	161	82	79	181	98	83	127	55	72
0	24	9	15	20	7	13	44	22	22	21	11	10
1	15	7	8	38	20	18	28	17	11	34	16	18
2	22	10	12	26	11	15	35	20	15	22	8	14
3	20	13	7	43	24	19	41	20	21	22	8	14
4	18	10	8	34	20	14	33	19	14	28	12	16
5～9	113	62	51	184	96	88	141	75	66	131	68	63
5	16	7	9	39	18	21	35	18	17	30	14	16
6	26	10	16	36	22	14	21	11	10	23	10	13
7	27	15	12	46	24	22	32	16	16	35	17	18
8	18	11	7	32	15	17	26	17	9	19	12	7
9	26	19	7	31	17	14	27	13	14	24	15	9
10～14	92	51	41	172	90	82	121	66	55	135	88	47
10	20	12	8	34	16	18	24	9	15	21	13	8
11	15	7	8	35	14	21	25	16	9	30	19	11
12	21	12	9	35	19	16	28	17	11	28	18	10
13	19	9	10	38	23	15	22	14	8	24	15	9
14	17	11	6	30	18	12	22	10	12	32	23	9
15～19	110	52	58	168	93	75	113	55	58	133	61	72
15	24	14	10	41	20	21	21	9	12	22	13	9
16	18	10	8	31	20	11	22	10	12	35	14	21
17	20	6	14	32	17	15	21	11	10	21	5	16
18	22	8	14	32	15	17	23	10	13	28	14	14
19	26	14	12	32	21	11	26	15	11	27	15	12
20～24	97	55	42	182	123	59	116	59	57	143	86	57
20	26	15	11	32	25	7	20	10	10	32	22	10
21	16	11	5	48	36	12	28	16	12	26	13	13
22	22	17	5	45	28	17	28	12	16	32	23	9
23	16	6	10	29	21	8	20	9	11	28	15	13
24	17	6	11	28	13	15	20	12	8	25	13	12
25～29	110	51	59	128	62	66	155	73	82	135	62	73
25	18	10	8	33	17	16	30	17	13	21	10	11
26	18	6	12	23	13	10	28	11	17	25	9	16
27	20	13	7	20	12	8	31	14	17	35	17	18
28	30	13	17	27	13	14	39	19	20	22	9	13
29	24	9	15	25	7	18	27	12	15	32	17	15
30～34	162	72	90	146	67	79	199	95	104	155	74	81
30	28	13	15	22	9	13	33	12	21	26	15	11
31	25	14	11	31	15	16	34	12	22	33	15	18
32	38	14	24	22	10	12	49	26	23	24	9	15
33	28	12	16	32	19	13	45	22	23	35	20	15
34	43	19	24	39	14	25	38	23	15	37	15	22
35～39	158	73	85	235	120	115	246	112	134	228	104	124
35	31	11	20	43	21	22	46	23	23	40	27	13
36	29	15	14	48	22	26	51	24	27	42	12	30
37	33	17	16	48	28	20	39	18	21	42	15	27
38	40	20	20	45	26	19	52	21	31	48	25	23
39	25	10	15	51	23	28	58	26	32	56	25	31
40～44	211	95	116	297	141	156	301	136	165	196	93	103
40	47	22	25	64	32	32	67	28	39	30	12	18
41	36	16	20	64	29	35	63	42	21	32	18	14
42	38	16	22	49	23	26	53	14	39	41	23	18
43	45	17	28	62	27	35	56	22	34	56	19	37
44	45	24	21	58	30	28	62	30	32	37	21	16
45～49	230	102	128	321	156	165	239	121	118	226	115	111
45	42	20	22	72	35	37	35	16	19	45	17	28
46	43	21	22	71	34	37	42	26	16	36	21	15
47	54	13	41	71	36	35	58	20	38	53	29	24
48	46	24	22	53	25	28	51	34	17	46	24	22
49	45	24	21	54	26	28	53	25	28	46	24	22

町丁・男女・年齢別人口-玉川地域

平成29年1月1日

年齢	上用賀3丁目			上用賀4丁目			上用賀5丁目			上用賀6丁目		
	総数	男	女	総数	男	女	総数	男	女	総数	男	女
50～54	211	100	111	242	111	131	209	101	108	195	94	101
50	39	15	24	54	27	27	34	16	18	39	18	21
51	47	20	27	52	27	25	54	29	25	46	21	25
52	46	21	25	45	20	25	50	25	25	37	18	19
53	45	26	19	48	22	26	32	16	16	33	14	19
54	34	18	16	43	15	28	39	15	24	40	23	17
55～59	135	64	71	216	107	109	159	81	78	181	82	99
55	30	20	10	47	21	26	40	26	14	38	17	21
56	20	9	11	38	19	19	28	14	14	42	20	22
57	26	14	12	53	24	29	28	13	15	41	22	19
58	33	12	21	38	19	19	34	17	17	32	15	17
59	26	9	17	40	24	16	29	11	18	28	8	20
60～64	119	47	72	157	81	76	150	79	71	117	59	58
60	21	4	17	34	23	11	27	16	11	28	16	12
61	26	8	18	30	17	13	33	22	11	21	10	11
62	20	9	11	28	16	12	33	10	23	20	9	11
63	27	14	13	38	16	22	26	14	12	24	10	14
64	25	12	13	27	9	18	31	17	14	24	14	10
65～69	156	76	80	197	104	93	151	79	72	171	92	79
65	28	14	14	39	19	20	26	16	10	28	14	14
66	29	16	13	35	21	14	25	11	14	30	16	14
67	36	13	23	37	22	15	39	21	18	46	25	21
68	30	15	15	43	17	26	31	14	17	38	19	19
69	33	18	15	43	25	18	30	17	13	29	18	11
70～74	93	42	51	151	53	98	83	34	49	135	57	78
70	27	8	19	34	11	23	16	10	6	27	13	14
71	20	7	13	28	10	18	19	5	14	25	11	14
72	13	7	6	26	10	16	20	10	10	24	12	12
73	17	10	7	27	8	19	19	7	12	27	9	18
74	16	10	6	36	14	22	9	2	7	32	12	20
75～79	88	39	49	154	67	87	89	39	50	100	45	55
75	17	8	9	32	11	21	16	10	6	19	8	11
76	18	7	11	31	19	12	17	6	11	13	6	7
77	20	8	12	38	16	22	16	8	8	30	13	17
78	14	6	8	27	11	16	17	6	11	22	11	11
79	19	10	9	26	10	16	23	9	14	16	7	9
80～84	86	29	57	111	52	59	63	25	38	85	32	53
80	18	6	12	18	9	9	12	5	7	16	7	9
81	22	9	13	27	10	17	17	6	11	15	5	10
82	9	3	6	24	11	13	7	3	4	16	4	12
83	14	3	11	24	15	9	14	4	10	19	8	11
84	23	8	15	18	7	11	13	7	6	19	8	11
85～89	58	22	36	82	30	52	49	13	36	51	18	33
85	17	8	9	22	9	13	14	4	10	13	6	7
86	11	4	7	13	6	7	7	3	4	10	3	7
87	12	5	7	15	4	11	6	0	6	9	2	7
88	9	2	7	17	5	12	14	4	10	10	3	7
89	9	3	6	15	6	9	8	2	6	9	4	5
90～94	36	9	27	24	5	19	47	18	29	24	6	18
90	7	3	4	8	2	6	18	7	11	8	2	6
91	7	1	6	3	0	3	14	3	11	8	2	6
92	11	2	9	3	2	1	5	2	3	6	2	4
93	5	2	3	3	0	3	6	5	1	2	0	2
94	6	1	5	7	1	6	4	1	3	0	0	0
95～99	20	3	17	7	1	6	9	1	8	7	1	6
95	7	1	6	3	0	3	3	0	3	3	0	3
96	5	0	5	4	1	3	3	1	2	3	1	2
97	3	1	2	0	0	0	1	0	1	0	0	0
98	3	1	2	0	0	0	2	0	2	1	0	1
99	2	0	2	0	0	0	0	0	0	0	0	0
100以上	5	0	5	0	0	0	0	0	0	2	1	1

町丁・男女・年齢別人口-玉川地域

平成29年1月1日

年齢	用賀1丁目			用賀2丁目			用賀3丁目			用賀4丁目		
	総数	男	女	総数	男	女	総数	男	女	総数	男	女
総数	3,629	1,726	1,903	4,200	1,896	2,304	4,141	1,973	2,168	2,867	1,304	1,563
0～4	213	109	104	160	88	72	171	84	87	88	42	46
0	32	15	17	33	16	17	36	19	17	24	12	12
1	45	23	22	34	19	15	25	14	11	21	11	10
2	43	21	22	32	20	12	43	25	18	18	5	13
3	44	22	22	31	19	12	28	12	16	8	3	5
4	49	28	21	30	14	16	39	14	25	17	11	6
5～9	235	126	109	146	74	72	208	108	100	69	39	30
5	51	25	26	32	11	21	41	20	21	11	3	8
6	40	22	18	33	17	16	46	26	20	17	12	5
7	50	28	22	28	17	11	42	27	15	17	10	7
8	52	23	29	28	14	14	38	16	22	14	6	8
9	42	28	14	25	15	10	41	19	22	10	8	2
10～14	204	99	105	154	77	77	174	98	76	81	30	51
10	49	20	29	37	21	16	41	26	15	16	6	10
11	42	28	14	29	16	13	30	15	15	16	6	10
12	41	23	18	24	17	7	37	21	16	17	9	8
13	41	16	25	34	14	20	33	20	13	12	4	8
14	31	12	19	30	9	21	33	16	17	20	5	15
15～19	160	71	89	156	81	75	151	71	80	76	37	39
15	31	12	19	34	18	16	36	20	16	15	8	7
16	37	23	14	39	20	19	20	11	9	15	7	8
17	29	12	17	25	12	13	28	12	16	14	9	5
18	27	10	17	30	18	12	26	7	19	11	5	6
19	36	14	22	28	13	15	41	21	20	21	8	13
20～24	172	77	95	235	105	130	191	93	98	172	78	94
20	33	16	17	42	21	21	33	16	17	20	12	8
21	41	18	23	46	18	28	36	19	17	31	12	19
22	30	14	16	43	18	25	41	14	27	40	22	18
23	33	15	18	49	21	28	34	18	16	35	12	23
24	35	14	21	55	27	28	47	26	21	46	20	26
25～29	161	82	79	311	127	184	248	114	134	242	106	136
25	28	14	14	56	25	31	32	19	13	37	11	26
26	32	15	17	62	27	35	51	21	30	48	20	28
27	27	19	8	49	16	33	60	25	35	54	26	28
28	34	13	21	73	28	45	52	24	28	51	22	29
29	40	21	19	71	31	40	53	25	28	52	27	25
30～34	268	122	146	345	146	199	315	145	170	274	118	156
30	50	18	32	68	29	39	66	30	36	60	24	36
31	51	24	27	78	35	43	57	24	33	54	30	24
32	58	27	31	77	33	44	59	26	33	63	29	34
33	55	22	33	63	26	37	64	31	33	51	19	32
34	54	31	23	59	23	36	69	34	35	46	16	30
35～39	360	170	190	313	126	187	384	160	224	258	113	145
35	54	26	28	61	28	33	69	22	47	54	30	24
36	70	29	41	58	25	33	77	36	41	50	22	28
37	71	30	41	71	26	45	73	37	36	49	23	26
38	81	47	34	68	27	41	83	37	46	55	19	36
39	84	38	46	55	20	35	82	28	54	50	19	31
40～44	377	176	201	435	197	238	489	223	266	263	122	141
40	72	30	42	82	37	45	103	44	59	51	18	33
41	74	36	38	91	36	55	94	45	49	42	20	22
42	76	37	39	88	45	43	104	53	51	61	31	30
43	79	35	44	83	38	45	99	46	53	58	31	27
44	76	38	38	91	41	50	89	35	54	51	22	29
45～49	384	179	205	386	176	210	466	230	236	261	122	139
45	78	33	45	75	32	43	101	43	58	54	25	29
46	93	39	54	94	49	45	96	47	49	44	20	24
47	79	42	37	62	34	28	110	55	55	55	23	32
48	65	36	29	85	30	55	71	33	38	60	31	29
49	69	29	40	70	31	39	88	52	36	48	23	25

町丁・男女・年齢別人口-玉川地域

平成29年1月1日

年齢	用賀1丁目			用賀2丁目			用賀3丁目			用賀4丁目		
	総数	男	女	総数	男	女	総数	男	女	総数	男	女
50～54	262	138	124	338	162	176	316	163	153	205	95	110
50	57	31	26	56	27	29	55	26	29	35	14	21
51	60	29	31	93	40	53	72	30	42	40	27	13
52	52	31	21	74	38	36	80	52	28	50	23	27
53	51	25	26	72	40	32	57	23	34	48	18	30
54	42	22	20	43	17	26	52	32	20	32	13	19
55～59	204	105	99	244	114	130	231	120	111	169	85	84
55	54	22	32	58	26	32	47	20	27	36	20	16
56	46	24	22	62	36	26	59	31	28	34	17	17
57	35	17	18	50	22	28	42	28	14	28	12	16
58	32	19	13	34	15	19	39	19	20	43	20	23
59	37	23	14	40	15	25	44	22	22	28	16	12
60～64	144	63	81	203	101	102	178	94	84	144	69	75
60	29	13	16	51	31	20	37	19	18	30	17	13
61	28	12	16	40	20	20	48	22	26	38	21	17
62	25	10	15	43	21	22	35	18	17	23	9	14
63	29	14	15	32	14	18	33	20	13	24	11	13
64	33	14	19	37	15	22	25	15	10	29	11	18
65～69	151	76	75	238	105	133	185	88	97	158	85	73
65	20	11	9	42	19	23	34	15	19	30	16	14
66	31	14	17	41	15	26	35	14	21	22	16	6
67	37	22	15	57	23	34	39	22	17	30	15	15
68	33	18	15	56	26	30	49	25	24	38	19	19
69	30	11	19	42	22	20	28	12	16	38	19	19
70～74	95	44	51	184	94	90	140	61	79	117	56	61
70	13	6	7	37	14	23	20	8	12	21	9	12
71	15	7	8	37	22	15	26	13	13	23	11	12
72	24	15	9	35	20	15	32	14	18	20	7	13
73	19	5	14	41	18	23	22	8	14	25	14	11
74	24	11	13	34	20	14	40	18	22	28	15	13
75～79	73	31	42	129	56	73	129	60	69	104	41	63
75	24	10	14	33	15	18	31	9	22	23	12	11
76	19	9	10	33	15	18	27	11	16	22	7	15
77	4	1	3	26	13	13	22	16	6	19	9	10
78	16	8	8	18	7	11	26	15	11	24	8	16
79	10	3	7	19	6	13	23	9	14	16	5	11
80～84	76	33	43	104	40	64	92	41	51	94	37	57
80	24	11	13	26	13	13	17	11	6	17	6	11
81	16	7	9	24	11	13	27	13	14	27	12	15
82	14	4	10	14	4	10	17	4	13	10	3	7
83	14	7	7	25	10	15	16	7	9	20	10	10
84	8	4	4	15	2	13	15	6	9	20	6	14
85～89	54	17	37	61	15	46	49	16	33	62	21	41
85	9	4	5	17	6	11	19	9	10	15	7	8
86	10	2	8	10	2	8	7	2	5	14	4	10
87	15	5	10	14	3	11	6	2	4	12	7	5
88	10	4	6	8	3	5	4	1	3	10	1	9
89	10	2	8	12	1	11	13	2	11	11	2	9
90～94	25	6	19	37	8	29	17	3	14	23	7	16
90	5	0	5	14	3	11	3	0	3	10	5	5
91	9	3	6	12	4	8	3	2	1	5	2	3
92	4	1	3	6	1	5	4	0	4	6	0	6
93	4	1	3	5	0	5	3	1	2	2	0	2
94	3	1	2	0	0	0	4	0	4	0	0	0
95～99	10	2	8	17	3	14	6	1	5	7	1	6
95	5	1	4	8	1	7	1	0	1	2	1	1
96	2	0	2	2	1	1	2	0	2	1	0	1
97	1	0	1	2	0	2	1	1	0	1	0	1
98	2	1	1	3	1	2	1	0	1	3	0	3
99	0	0	0	2	0	2	1	0	1	0	0	0
100以上	1	0	1	4	1	3	1	0	1	0	0	0

町丁・男女・年齢別人口-玉川地域

平成29年1月1日

年齢	玉川1丁目			玉川2丁目			玉川3丁目			玉川4丁目		
	総数	男	女	総数	男	女	総数	男	女	総数	男	女
総数	3,433	1,606	1,827	1,972	909	1,063	3,427	1,600	1,827	3,617	1,659	1,958
0～4	274	137	137	76	40	36	210	121	89	173	84	89
0	55	25	30	16	9	7	38	20	18	39	17	22
1	55	29	26	19	6	13	43	26	17	36	21	15
2	44	23	21	18	11	7	49	26	23	24	14	10
3	58	28	30	14	8	6	40	23	17	44	19	25
4	62	32	30	9	6	3	40	26	14	30	13	17
5～9	237	121	116	92	54	38	141	75	66	156	94	62
5	49	23	26	10	6	4	38	20	18	31	16	15
6	57	33	24	22	13	9	28	11	17	41	26	15
7	48	25	23	19	12	7	26	17	9	36	21	15
8	32	14	18	18	9	9	23	15	8	24	15	9
9	51	26	25	23	14	9	26	12	14	24	16	8
10～14	117	52	65	71	34	37	109	58	51	136	68	68
10	19	5	14	16	7	9	22	12	10	28	13	15
11	29	14	15	16	7	9	23	10	13	32	16	16
12	27	10	17	15	9	6	27	15	12	28	15	13
13	20	11	9	10	3	7	23	15	8	27	13	14
14	22	12	10	14	8	6	14	6	8	21	11	10
15～19	90	33	57	54	29	25	90	47	43	136	69	67
15	20	10	10	10	5	5	18	9	9	24	14	10
16	16	6	10	10	4	6	19	11	8	31	17	14
17	15	4	11	14	9	5	18	11	7	26	14	12
18	24	6	18	9	8	1	19	11	8	22	11	11
19	15	7	8	11	3	8	16	5	11	33	13	20
20～24	91	47	44	79	38	41	134	62	72	168	84	84
20	16	8	8	7	4	3	28	11	17	39	19	20
21	21	13	8	13	10	3	17	9	8	27	15	12
22	24	13	11	18	8	10	28	10	18	38	23	15
23	16	6	10	17	8	9	27	12	15	30	14	16
24	14	7	7	24	8	16	34	20	14	34	13	21
25～29	137	67	70	122	56	66	223	97	126	204	88	116
25	23	11	12	14	4	10	39	20	19	39	13	26
26	23	14	9	22	6	16	34	13	21	40	18	22
27	25	16	9	32	17	15	43	17	26	36	17	19
28	24	11	13	25	14	11	51	19	32	47	23	24
29	42	15	27	29	15	14	56	28	28	42	17	25
30～34	218	90	128	161	75	86	337	161	176	262	132	130
30	34	10	24	30	17	13	52	25	27	53	33	20
31	37	17	20	39	16	23	76	37	39	40	17	23
32	52	21	31	40	16	24	60	33	27	55	27	28
33	40	17	23	22	14	8	72	34	38	61	32	29
34	55	25	30	30	12	18	77	32	45	53	23	30
35～39	350	151	199	178	87	91	334	170	164	297	142	155
35	76	41	35	25	12	13	73	40	33	60	30	30
36	56	18	38	37	19	18	69	33	36	60	28	32
37	77	28	49	40	18	22	63	26	37	55	28	27
38	66	38	28	41	21	20	51	22	29	59	29	30
39	75	26	49	35	17	18	78	49	29	63	27	36
40～44	422	210	212	177	83	94	335	145	190	295	148	147
40	82	39	43	36	17	19	61	30	31	60	36	24
41	84	48	36	38	16	22	69	32	37	57	22	35
42	97	51	46	35	17	18	63	24	39	66	33	33
43	81	39	42	36	13	23	78	38	40	58	32	26
44	78	33	45	32	20	12	64	21	43	54	25	29
45～49	380	183	197	167	74	93	325	143	182	323	134	189
45	84	40	44	39	18	21	67	27	40	66	28	38
46	70	35	35	23	11	12	58	22	36	51	23	28
47	72	37	35	33	13	20	60	26	34	68	25	43
48	75	35	40	35	17	18	69	33	36	63	26	37
49	79	36	43	37	15	22	71	35	36	75	32	43

町丁・男女・年齢別人口-玉川地域

平成29年1月1日

年齢	玉川1丁目			玉川2丁目			玉川3丁目			玉川4丁目		
	総数	男	女	総数	男	女	総数	男	女	総数	男	女
50～54	249	127	122	127	55	72	266	117	149	332	153	179
50	40	18	22	26	10	16	39	17	22	55	30	25
51	57	27	30	35	13	22	60	23	37	82	35	47
52	48	28	20	20	11	9	67	31	36	65	35	30
53	55	24	31	19	11	8	51	23	28	69	27	42
54	49	30	19	27	10	17	49	23	26	61	26	35
55～59	209	96	113	127	58	69	207	96	111	214	105	109
55	56	25	31	16	4	12	58	26	32	45	18	27
56	46	22	24	26	11	15	42	18	24	42	19	23
57	34	15	19	37	17	20	41	26	15	41	22	19
58	38	14	24	26	15	11	39	14	25	46	25	21
59	35	20	15	22	11	11	27	12	15	40	21	19
60～64	126	53	73	107	46	61	138	71	67	169	76	93
60	24	9	15	25	13	12	30	17	13	32	16	16
61	31	16	15	25	11	14	25	11	14	34	16	18
62	16	7	9	14	4	10	27	12	15	39	20	19
63	30	14	16	17	8	9	32	19	13	36	12	24
64	25	7	18	26	10	16	24	12	12	28	12	16
65～69	193	101	92	149	65	84	135	64	71	205	92	113
65	41	21	20	19	9	10	17	7	10	47	22	25
66	41	20	21	35	14	21	24	9	15	25	10	15
67	38	23	15	28	11	17	37	21	16	50	20	30
68	28	15	13	34	14	20	27	12	15	45	19	26
69	45	22	23	33	17	16	30	15	15	38	21	17
70～74	127	57	70	91	43	48	133	57	76	161	65	96
70	26	10	16	20	7	13	38	21	17	32	17	15
71	18	9	9	15	6	9	21	7	14	26	9	17
72	22	10	12	13	7	6	25	9	16	34	13	21
73	29	15	14	26	14	12	26	12	14	41	14	27
74	32	13	19	17	9	8	23	8	15	28	12	16
75～79	81	34	47	76	36	40	121	46	75	127	49	78
75	22	8	14	14	5	9	33	16	17	29	9	20
76	14	7	7	18	7	11	22	9	13	21	9	12
77	12	6	6	20	10	10	19	9	10	28	13	15
78	14	5	9	13	9	4	25	5	20	21	8	13
79	19	8	11	11	5	6	22	7	15	28	10	18
80～84	64	21	43	54	20	34	96	44	52	126	45	81
80	21	9	12	7	4	3	15	6	9	31	13	18
81	11	4	7	15	2	13	25	12	13	32	11	21
82	4	1	3	8	3	5	17	5	12	19	7	12
83	15	5	10	14	6	8	18	10	8	21	8	13
84	13	2	11	10	5	5	21	11	10	23	6	17
85～89	49	23	26	39	11	28	59	17	42	93	22	71
85	8	6	2	13	3	10	12	3	9	26	7	19
86	16	7	9	4	1	3	8	3	5	13	3	10
87	11	4	7	6	0	6	16	3	13	23	5	18
88	8	3	5	10	6	4	18	6	12	15	5	10
89	6	3	3	6	1	5	5	2	3	16	2	14
90～94	18	3	15	16	4	12	23	8	15	27	8	19
90	4	0	4	5	1	4	7	1	6	5	1	4
91	3	3	0	4	1	3	8	3	5	2	1	1
92	6	0	6	3	0	3	5	2	3	5	1	4
93	3	0	3	3	2	1	1	1	0	11	4	7
94	2	0	2	1	0	1	2	1	1	4	1	3
95～99	1	0	1	9	1	8	10	1	9	11	1	10
95	0	0	0	1	0	1	3	0	3	3	0	3
96	1	0	1	4	1	3	2	0	2	2	0	2
97	0	0	0	0	0	0	2	0	2	1	0	1
98	0	0	0	2	0	2	2	0	2	4	1	3
99	0	0	0	2	0	2	1	1	0	1	0	1
100以上	0	0	0	0	0	0	1	0	1	2	0	2

町丁・男女・年齢別人口-玉川地域

平成29年1月1日

年齢	瀬田1丁目			瀬田2丁目			瀬田3丁目			瀬田4丁目		
	総数	男	女	総数	男	女	総数	男	女	総数	男	女
総数	2,745	1,361	1,384	3,163	1,517	1,646	2,210	1,023	1,187	3,638	1,682	1,956
0～4	142	79	63	158	78	80	130	61	69	218	110	108
0	20	10	10	28	11	17	33	13	20	45	20	25
1	28	13	15	26	11	15	25	14	11	34	16	18
2	29	17	12	30	18	12	29	13	16	62	36	26
3	34	21	13	33	18	15	18	6	12	38	21	17
4	31	18	13	41	20	21	25	15	10	39	17	22
5～9	166	93	73	174	91	83	95	48	47	175	89	86
5	32	18	14	36	19	17	23	13	10	24	14	10
6	34	16	18	38	19	19	22	8	14	41	23	18
7	34	18	16	38	20	18	14	9	5	47	24	23
8	34	23	11	30	16	14	20	10	10	26	12	14
9	32	18	14	32	17	15	16	8	8	37	16	21
10～14	157	89	68	124	64	60	70	36	34	154	80	74
10	27	19	8	29	12	17	12	5	7	26	12	14
11	27	13	14	24	11	13	11	5	6	35	15	20
12	35	20	15	23	13	10	19	12	7	38	23	15
13	33	20	13	25	15	10	18	5	13	23	14	9
14	35	17	18	23	13	10	10	9	1	32	16	16
15～19	144	82	62	115	61	54	97	45	52	119	67	52
15	38	26	12	22	13	9	19	10	9	25	17	8
16	25	8	17	27	12	15	19	7	12	22	12	10
17	27	14	13	21	10	11	24	10	14	23	12	11
18	25	15	10	24	13	11	20	10	10	27	13	14
19	29	19	10	21	13	8	15	8	7	22	13	9
20～24	140	86	54	143	65	78	115	55	60	127	58	69
20	30	17	13	25	12	13	23	12	11	34	12	22
21	20	15	5	24	13	11	17	10	7	34	20	14
22	24	15	9	28	13	15	27	12	15	21	10	11
23	32	16	16	41	16	25	24	12	12	19	7	12
24	34	23	11	25	11	14	24	9	15	19	9	10
25～29	126	61	65	214	115	99	148	66	82	198	77	121
25	37	23	14	49	22	27	20	9	11	33	14	19
26	19	10	9	32	23	9	36	13	23	45	20	25
27	23	12	11	52	25	27	32	18	14	40	15	25
28	24	8	16	38	26	12	30	14	16	37	16	21
29	23	8	15	43	19	24	30	12	18	43	12	31
30～34	141	67	74	250	117	133	183	83	100	279	118	161
30	18	9	9	51	25	26	26	11	15	47	21	26
31	23	14	9	51	20	31	35	14	21	42	19	23
32	30	14	16	44	22	22	42	19	23	49	24	25
33	32	11	21	63	32	31	41	24	17	65	26	39
34	38	19	19	41	18	23	39	15	24	76	28	48
35～39	190	84	106	308	145	163	199	95	104	320	158	162
35	32	13	19	60	29	31	38	16	22	54	27	27
36	30	13	17	56	26	30	38	19	19	73	29	44
37	39	21	18	71	33	38	45	24	21	62	32	30
38	37	17	20	65	31	34	41	20	21	77	43	34
39	52	20	32	56	26	30	37	16	21	54	27	27
40～44	264	121	143	269	131	138	229	107	122	351	157	194
40	42	19	23	60	35	25	48	25	23	68	34	34
41	56	26	30	43	21	22	41	18	23	66	28	38
42	55	27	28	53	24	29	46	23	23	76	31	45
43	59	27	32	59	29	30	47	20	27	72	33	39
44	52	22	30	54	22	32	47	21	26	69	31	38
45～49	272	141	131	288	140	148	184	82	102	308	143	165
45	53	27	26	51	23	28	28	10	18	76	34	42
46	59	28	31	57	30	27	45	22	23	55	24	31
47	53	30	23	56	27	29	31	13	18	78	40	38
48	42	20	22	52	22	30	41	22	19	42	21	21
49	65	36	29	72	38	34	39	15	24	57	24	33

町丁・男女・年齢別人口-玉川地域

平成29年1月1日

年齢	瀬田1丁目			瀬田2丁目			瀬田3丁目			瀬田4丁目		
	総数	男	女	総数	男	女	総数	男	女	総数	男	女
50～54	201	88	113	247	121	126	166	84	82	286	142	144
50	36	12	24	43	18	25	39	21	18	51	27	24
51	43	19	24	61	34	27	37	11	26	76	38	38
52	42	19	23	54	25	29	25	16	9	53	25	28
53	42	20	22	44	22	22	30	17	13	54	26	28
54	38	18	20	45	22	23	35	19	16	52	26	26
55～59	178	97	81	172	85	87	109	49	60	187	91	96
55	39	15	24	43	20	23	20	9	11	34	18	16
56	27	19	8	24	11	13	24	10	14	40	19	21
57	35	20	15	36	20	16	24	12	12	37	18	19
58	51	25	26	35	15	20	21	9	12	40	21	19
59	26	18	8	34	19	15	20	9	11	36	15	21
60～64	141	67	74	141	69	72	109	55	54	167	74	93
60	34	16	18	26	11	15	24	14	10	29	13	16
61	26	15	11	26	15	11	32	16	16	46	21	25
62	32	14	18	26	15	11	19	8	11	28	13	15
63	24	11	13	35	14	21	20	8	12	34	15	19
64	25	11	14	28	14	14	14	9	5	30	12	18
65～69	127	60	67	157	69	88	107	54	53	219	103	116
65	19	9	10	29	12	17	27	11	16	42	18	24
66	21	10	11	19	8	11	13	8	5	35	16	19
67	29	10	19	26	9	17	20	11	9	45	18	27
68	26	14	12	43	24	19	24	12	12	44	25	19
69	32	17	15	40	16	24	23	12	11	53	26	27
70～74	107	54	53	99	49	50	89	42	47	166	65	101
70	26	12	14	15	6	9	20	8	12	34	14	20
71	18	13	5	20	13	7	19	11	8	27	14	13
72	17	11	6	17	11	6	13	6	7	36	12	24
73	22	10	12	26	11	15	20	12	8	37	16	21
74	24	8	16	21	8	13	17	5	12	32	9	23
75～79	81	29	52	114	49	65	63	23	40	137	64	73
75	19	7	12	24	9	15	17	3	14	40	18	22
76	18	8	10	24	12	12	12	7	5	25	14	11
77	14	3	11	15	4	11	11	6	5	21	10	11
78	15	6	9	20	12	8	13	4	9	18	6	12
79	15	5	10	31	12	19	10	3	7	33	16	17
80～84	86	38	48	91	36	55	54	21	33	108	53	55
80	29	11	18	19	8	11	12	4	8	19	7	12
81	21	8	13	17	6	11	14	8	6	23	14	9
82	14	9	5	20	7	13	10	4	6	31	17	14
83	10	5	5	16	9	7	8	2	6	23	12	11
84	12	5	7	19	6	13	10	3	7	12	3	9
85～89	47	16	31	67	20	47	42	10	32	76	23	53
85	11	3	8	9	3	6	7	2	5	18	8	10
86	12	4	8	21	4	17	10	5	5	12	4	8
87	9	4	5	14	6	8	7	0	7	14	5	9
88	4	1	3	14	5	9	11	2	9	17	2	15
89	11	4	7	9	2	7	7	1	6	15	4	11
90～94	26	8	18	22	8	14	17	7	10	35	9	26
90	8	4	4	8	4	4	4	3	1	12	2	10
91	5	1	4	3	1	2	8	3	5	4	1	3
92	4	0	4	1	0	1	2	1	1	9	3	6
93	4	2	2	7	3	4	2	0	2	5	2	3
94	5	1	4	3	0	3	1	0	1	5	1	4
95～99	8	1	7	10	4	6	4	0	4	7	1	6
95	6	1	5	3	2	1	4	0	4	6	1	5
96	1	0	1	3	1	2	0	0	0	0	0	0
97	1	0	1	3	1	2	0	0	0	0	0	0
98	0	0	0	1	0	1	0	0	0	1	0	1
99	0	0	0	0	0	0	0	0	0	0	0	0
100以上	1	0	1	0	0	0	0	0	0	1	0	1

町丁・男女・年齢別人口-玉川地域

平成29年1月1日

年齢	瀬田5丁目			玉川台1丁目			玉川台2丁目			深沢まちづくりセンター		
	総数	男	女	総数	男	女	総数	男	女	総数	男	女
総数	3,029	1,452	1,577	2,035	924	1,111	4,082	1,889	2,193	47,988	22,581	25,407
0～4	159	76	83	69	38	31	198	106	92	2,172	1,122	1,050
0	26	13	13	15	7	8	43	22	21	429	224	205
1	41	19	22	11	7	4	47	28	19	466	245	221
2	30	17	13	13	6	7	40	21	19	409	207	202
3	32	14	18	18	10	8	37	16	21	449	249	200
4	30	13	17	12	8	4	31	19	12	419	197	222
5～9	151	75	76	57	28	29	186	96	90	2,147	1,086	1,061
5	25	13	12	10	5	5	31	16	15	446	230	216
6	33	17	16	10	4	6	43	22	21	390	199	191
7	22	11	11	10	5	5	39	17	22	435	212	223
8	35	16	19	14	8	6	44	27	17	432	221	211
9	36	18	18	13	6	7	29	14	15	444	224	220
10～14	132	74	58	64	38	26	165	95	70	1,959	1,037	922
10	26	17	9	10	6	4	27	17	10	377	208	169
11	25	13	12	18	15	3	41	20	21	426	237	189
12	29	16	13	9	4	5	29	15	14	383	188	195
13	27	16	11	15	6	9	24	13	11	406	211	195
14	25	12	13	12	7	5	44	30	14	367	193	174
15～19	144	65	79	70	38	32	142	76	66	2,067	1,035	1,032
15	29	13	16	16	9	7	32	17	15	408	211	197
16	21	7	14	12	8	4	38	22	16	413	195	218
17	25	8	17	16	7	9	24	14	10	386	193	193
18	33	17	16	10	6	4	20	11	9	402	199	203
19	36	20	16	16	8	8	28	12	16	458	237	221
20～24	160	72	88	101	53	48	142	61	81	2,580	1,263	1,317
20	38	22	16	13	6	7	30	14	16	462	224	238
21	31	13	18	15	9	6	20	10	10	522	252	270
22	33	16	17	19	11	8	30	10	20	506	246	260
23	26	12	14	24	12	12	27	12	15	551	277	274
24	32	9	23	30	15	15	35	15	20	539	264	275
25～29	159	76	83	164	67	97	287	134	153	2,652	1,271	1,381
25	31	18	13	25	11	14	52	22	30	516	244	272
26	29	13	16	23	10	13	58	27	31	474	214	260
27	31	13	18	30	13	17	55	28	27	523	272	251
28	29	14	15	36	18	18	56	25	31	568	286	282
29	39	18	21	50	15	35	66	32	34	571	255	316
30～34	182	89	93	160	73	87	329	142	187	3,289	1,538	1,751
30	27	14	13	34	14	20	60	28	32	604	262	342
31	49	26	23	44	24	20	68	23	45	599	281	318
32	46	15	31	33	15	18	64	26	38	696	326	370
33	29	14	15	25	8	17	61	32	29	694	343	351
34	31	20	11	24	12	12	76	33	43	696	326	370
35～39	211	86	125	180	81	99	365	158	207	3,820	1,772	2,048
35	41	19	22	33	13	20	62	29	33	687	329	358
36	33	15	18	28	14	14	64	28	36	754	341	413
37	50	17	33	36	20	16	82	33	49	727	342	385
38	35	14	21	46	20	26	80	29	51	811	405	406
39	52	21	31	37	14	23	77	39	38	841	355	486
40～44	263	118	145	188	81	107	415	188	227	4,289	1,981	2,308
40	53	24	29	42	21	21	68	26	42	839	385	454
41	53	23	30	35	17	18	82	37	45	838	377	461
42	55	20	35	43	20	23	88	48	40	862	403	459
43	52	28	24	38	12	26	95	35	60	901	425	476
44	50	23	27	30	11	19	82	42	40	849	391	458
45～49	263	130	133	192	87	105	405	169	236	4,360	1,979	2,381
45	42	22	20	36	17	19	80	33	47	887	399	488
46	58	25	33	36	17	19	80	32	48	846	373	473
47	45	27	18	31	14	17	73	26	47	878	402	476
48	58	25	33	37	16	21	80	35	45	879	412	467
49	60	31	29	52	23	29	92	43	49	870	393	477

町丁・男女・年齢別人口-玉川地域

平成29年1月1日

年齢	瀬田5丁目			玉川台1丁目			玉川台2丁目			深沢まちづくりセンター		
	総数	男	女	総数	男	女	総数	男	女	総数	男	女
50～54	254	125	129	158	76	82	335	168	167	3,769	1,881	1,888
50	43	21	22	29	14	15	68	33	35	705	341	364
51	59	27	32	34	19	15	81	30	51	854	442	412
52	61	34	27	38	14	24	62	39	23	794	379	415
53	45	21	24	32	18	14	78	37	41	721	353	368
54	46	22	24	25	11	14	46	29	17	695	366	329
55～59	206	118	88	142	58	84	258	118	140	3,073	1,468	1,605
55	47	30	17	30	14	16	62	29	33	664	312	352
56	41	24	17	27	11	16	54	24	30	664	318	346
57	53	31	22	37	17	20	54	25	29	629	304	325
58	36	18	18	21	10	11	43	25	18	603	288	315
59	29	15	14	27	6	21	45	15	30	513	246	267
60～64	155	82	73	106	54	52	187	102	85	2,435	1,187	1,248
60	25	14	11	27	12	15	39	29	10	548	256	292
61	36	18	18	33	15	18	33	17	16	479	238	241
62	31	20	11	20	9	11	33	22	11	469	233	236
63	35	17	18	17	11	6	40	15	25	454	218	236
64	28	13	15	9	7	2	42	19	23	485	242	243
65～69	177	90	87	117	50	67	206	93	113	2,754	1,312	1,442
65	28	16	12	18	7	11	34	15	19	473	220	253
66	42	18	24	20	6	14	37	15	22	503	244	259
67	31	21	10	18	7	11	52	26	26	588	291	297
68	37	19	18	34	17	17	42	20	22	607	282	325
69	39	16	23	27	13	14	41	17	24	583	275	308
70～74	132	62	70	78	35	43	126	53	73	2,024	920	1,104
70	23	14	9	12	6	6	23	9	14	436	205	231
71	17	7	10	16	9	7	25	9	16	357	160	197
72	26	12	14	12	6	6	26	13	13	433	195	238
73	32	14	18	18	5	13	25	11	14	416	196	220
74	34	15	19	20	9	11	27	11	16	382	164	218
75～79	114	51	63	66	26	40	110	54	56	1,706	734	972
75	16	6	10	16	9	7	26	15	11	426	189	237
76	33	18	15	15	6	9	25	8	17	346	147	199
77	20	6	14	6	3	3	26	16	10	310	129	181
78	21	8	13	14	5	9	18	7	11	298	134	164
79	24	13	11	15	3	12	15	8	7	326	135	191
80～84	84	34	50	58	25	33	105	38	67	1,409	535	874
80	15	6	9	16	9	7	25	8	17	294	113	181
81	23	10	13	11	5	6	15	8	7	299	133	166
82	13	7	6	12	2	10	18	8	10	277	95	182
83	16	8	8	10	5	5	26	7	19	273	98	175
84	17	3	14	9	4	5	21	7	14	266	96	170
85～89	48	19	29	44	11	33	84	25	59	883	293	590
85	15	5	10	10	2	8	28	8	20	212	70	142
86	7	2	5	9	3	6	20	10	10	183	68	115
87	8	4	4	7	3	4	14	2	12	184	57	127
88	14	5	9	10	1	9	10	3	7	156	57	99
89	4	3	1	8	2	6	12	2	10	148	41	107
90～94	30	9	21	14	3	11	28	10	18	459	143	316
90	6	2	4	4	1	3	8	4	4	131	49	82
91	9	4	5	2	1	1	8	3	5	127	37	90
92	4	0	4	2	0	2	7	2	5	87	20	67
93	8	2	6	3	0	3	5	1	4	64	23	41
94	3	1	2	3	1	2	0	0	0	50	14	36
95～99	5	1	4	6	2	4	7	3	4	122	24	98
95	2	0	2	2	1	1	3	1	2	50	12	38
96	1	0	1	0	0	0	1	1	0	20	4	16
97	0	0	0	1	0	1	1	0	1	27	4	23
98	0	0	0	3	1	2	1	0	1	12	2	10
99	2	1	1	0	0	0	1	1	0	13	2	11
100以上	0	0	0	1	0	1	2	0	2	19	0	19

町丁・男女・年齢別人口-玉川地域

平成29年1月1日

年齢	駒沢3丁目			駒沢4丁目			駒沢5丁目			駒沢公園		
	総数	男	女	総数	男	女	総数	男	女	総数	男	女
総数	2,805	1,342	1,463	3,499	1,654	1,845	2,298	1,070	1,228	0	0	0
0～4	135	71	64	112	59	53	106	49	57	0	0	0
0	25	14	11	29	15	14	14	7	7	0	0	0
1	32	19	13	23	10	13	26	9	17	0	0	0
2	27	12	15	19	10	9	19	9	10	0	0	0
3	23	14	9	17	9	8	23	14	9	0	0	0
4	28	12	16	24	15	9	24	10	14	0	0	0
5～9	103	50	53	118	62	56	107	61	46	0	0	0
5	27	9	18	23	17	6	21	10	11	0	0	0
6	15	7	8	22	7	15	15	9	6	0	0	0
7	18	10	8	19	10	9	26	14	12	0	0	0
8	22	13	9	30	16	14	20	12	8	0	0	0
9	21	11	10	24	12	12	25	16	9	0	0	0
10～14	73	36	37	100	48	52	102	62	40	0	0	0
10	17	11	6	19	10	9	18	11	7	0	0	0
11	11	6	5	23	13	10	21	10	11	0	0	0
12	13	4	9	17	8	9	20	11	9	0	0	0
13	13	4	9	23	9	14	25	18	7	0	0	0
14	19	11	8	18	8	10	18	12	6	0	0	0
15～19	86	40	46	152	75	77	92	46	46	0	0	0
15	19	8	11	18	11	7	14	7	7	0	0	0
16	12	6	6	37	15	22	19	10	9	0	0	0
17	17	8	9	25	13	12	19	8	11	0	0	0
18	12	6	6	31	16	15	17	10	7	0	0	0
19	26	12	14	41	20	21	23	11	12	0	0	0
20～24	162	81	81	229	115	114	137	72	65	0	0	0
20	17	10	7	37	19	18	31	17	14	0	0	0
21	32	16	16	39	18	21	33	18	15	0	0	0
22	34	12	22	44	18	26	23	11	12	0	0	0
23	37	16	21	56	27	29	23	13	10	0	0	0
24	42	27	15	53	33	20	27	13	14	0	0	0
25～29	242	123	119	269	132	137	122	53	69	0	0	0
25	50	30	20	49	19	30	22	13	9	0	0	0
26	46	17	29	50	25	25	26	10	16	0	0	0
27	47	26	21	53	26	27	27	14	13	0	0	0
28	50	28	22	58	32	26	16	7	9	0	0	0
29	49	22	27	59	30	29	31	9	22	0	0	0
30～34	254	115	139	290	130	160	145	51	94	0	0	0
30	42	14	28	58	26	32	24	6	18	0	0	0
31	41	21	20	62	30	32	23	4	19	0	0	0
32	57	28	29	61	22	39	31	10	21	0	0	0
33	51	23	28	64	30	34	30	11	19	0	0	0
34	63	29	34	45	22	23	37	20	17	0	0	0
35～39	257	130	127	305	148	157	175	78	97	0	0	0
35	55	32	23	48	20	28	24	6	18	0	0	0
36	51	25	26	62	31	31	36	18	18	0	0	0
37	53	25	28	54	32	22	39	19	20	0	0	0
38	55	29	26	66	33	33	33	15	18	0	0	0
39	43	19	24	75	32	43	43	20	23	0	0	0
40～44	277	136	141	280	136	144	228	107	121	0	0	0
40	67	34	33	70	37	33	46	19	27	0	0	0
41	55	26	29	57	28	29	42	19	23	0	0	0
42	52	23	29	42	17	25	42	23	19	0	0	0
43	57	31	26	60	31	29	44	20	24	0	0	0
44	46	22	24	51	23	28	54	26	28	0	0	0
45～49	203	95	108	307	133	174	224	102	122	0	0	0
45	50	25	25	63	26	37	52	22	30	0	0	0
46	35	16	19	63	29	34	43	13	30	0	0	0
47	46	19	27	63	29	34	38	20	18	0	0	0
48	45	22	23	53	22	31	49	27	22	0	0	0
49	27	13	14	65	27	38	42	20	22	0	0	0

町丁・男女・年齢別人口-玉川地域

平成29年1月1日

年齢	駒沢3丁目			駒沢4丁目			駒沢5丁目			駒沢公園		
	総数	男	女	総数	男	女	総数	男	女	総数	男	女
50～54	166	84	82	248	121	127	178	94	84	0	0	0
50	29	14	15	46	24	22	35	16	19	0	0	0
51	32	19	13	45	17	28	45	23	22	0	0	0
52	37	19	18	54	27	27	25	15	10	0	0	0
53	30	10	20	60	30	30	39	18	21	0	0	0
54	38	22	16	43	23	20	34	22	12	0	0	0
55～59	143	77	66	219	105	114	122	54	68	0	0	0
55	31	16	15	47	23	24	22	8	14	0	0	0
56	26	15	11	46	17	29	36	16	20	0	0	0
57	32	14	18	42	20	22	20	7	13	0	0	0
58	22	16	6	38	19	19	25	11	14	0	0	0
59	32	16	16	46	26	20	19	12	7	0	0	0
60～64	131	58	73	188	101	87	99	50	49	0	0	0
60	38	16	22	36	13	23	28	18	10	0	0	0
61	24	12	12	43	26	17	17	7	10	0	0	0
62	20	10	10	40	27	13	16	6	10	0	0	0
63	26	7	19	35	16	19	12	5	7	0	0	0
64	23	13	10	34	19	15	26	14	12	0	0	0
65～69	169	69	100	201	96	105	119	53	66	0	0	0
65	30	12	18	33	14	19	24	11	13	0	0	0
66	36	15	21	41	20	21	18	6	12	0	0	0
67	29	13	16	51	30	21	28	9	19	0	0	0
68	38	15	23	45	19	26	28	13	15	0	0	0
69	36	14	22	31	13	18	21	14	7	0	0	0
70～74	121	57	64	134	59	75	111	47	64	0	0	0
70	31	16	15	24	9	15	24	8	16	0	0	0
71	23	9	14	29	15	14	21	10	11	0	0	0
72	20	12	8	34	18	16	26	10	16	0	0	0
73	20	8	12	31	13	18	17	11	6	0	0	0
74	27	12	15	16	4	12	23	8	15	0	0	0
75～79	108	54	54	119	45	74	100	48	52	0	0	0
75	24	12	12	24	9	15	28	16	12	0	0	0
76	30	12	18	26	11	15	17	7	10	0	0	0
77	16	10	6	26	7	19	18	9	9	0	0	0
78	19	11	8	21	10	11	14	7	7	0	0	0
79	19	9	10	22	8	14	23	9	14	0	0	0
80～84	86	38	48	115	45	70	73	31	42	0	0	0
80	19	9	10	23	7	16	20	8	12	0	0	0
81	17	8	9	27	12	15	17	10	7	0	0	0
82	21	8	13	29	7	22	15	5	10	0	0	0
83	12	4	8	17	8	9	8	3	5	0	0	0
84	17	9	8	19	11	8	13	5	8	0	0	0
85～89	48	15	33	75	29	46	29	7	22	0	0	0
85	9	4	5	15	5	10	5	1	4	0	0	0
86	11	5	6	17	6	11	8	4	4	0	0	0
87	18	4	14	18	6	12	7	1	6	0	0	0
88	7	1	6	15	8	7	5	1	4	0	0	0
89	3	1	2	10	4	6	4	0	4	0	0	0
90～94	28	12	16	28	10	18	23	5	18	0	0	0
90	10	5	5	9	3	6	8	2	6	0	0	0
91	2	1	1	6	1	5	6	0	6	0	0	0
92	5	2	3	5	2	3	3	3	0	0	0	0
93	5	3	2	5	2	3	2	0	2	0	0	0
94	6	1	5	3	2	1	4	0	4	0	0	0
95～99	10	1	9	8	5	3	4	0	4	0	0	0
95	2	0	2	4	3	1	3	0	3	0	0	0
96	2	0	2	0	0	0	0	0	0	0	0	0
97	2	0	2	4	2	2	0	0	0	0	0	0
98	0	0	0	0	0	0	0	0	0	0	0	0
99	4	1	3	0	0	0	1	0	1	0	0	0
100以上	3	0	3	2	0	2	2	0	2	0	0	0

町丁・男女・年齢別人口-玉川地域

平成29年1月1日

年齢	新 町1丁目			新 町2丁目			新 町3丁目			桜新町1丁目		
	総数	男	女	総数	男	女	総数	男	女	総数	男	女
総数	3,193	1,488	1,705	3,490	1,564	1,926	2,070	947	1,123	3,569	1,568	2,001
0～4	161	75	86	146	78	68	79	39	40	150	69	81
0	40	21	19	35	18	17	19	11	8	28	14	14
1	28	11	17	34	13	21	17	8	9	27	13	14
2	31	16	15	31	16	15	11	5	6	38	14	24
3	24	12	12	24	15	9	15	8	7	36	17	19
4	38	15	23	22	16	6	17	7	10	21	11	10
5～9	121	59	62	124	53	71	72	33	39	138	63	75
5	33	14	19	23	10	13	11	5	6	28	15	13
6	22	12	10	32	19	13	9	4	5	27	9	18
7	21	11	10	22	6	16	16	8	8	30	16	14
8	28	13	15	26	10	16	14	6	8	21	14	7
9	17	9	8	21	8	13	22	10	12	32	9	23
10～14	137	70	67	109	52	57	67	39	28	127	55	72
10	27	16	11	17	9	8	10	5	5	26	11	15
11	33	14	19	28	14	14	11	11	0	22	10	12
12	27	13	14	19	12	7	20	10	10	21	9	12
13	25	13	12	25	11	14	10	7	3	40	16	24
14	25	14	11	20	6	14	16	6	10	18	9	9
15～19	122	65	57	128	54	74	93	42	51	117	63	54
15	20	10	10	21	6	15	25	16	9	28	17	11
16	30	16	14	23	9	14	14	8	6	22	12	10
17	21	11	10	28	15	13	17	6	11	23	11	12
18	18	12	6	29	13	16	17	4	13	24	12	12
19	33	16	17	27	11	16	20	8	12	20	11	9
20～24	164	80	84	220	95	125	132	60	72	191	70	121
20	27	15	12	33	16	17	32	10	22	31	12	19
21	30	14	16	43	17	26	22	12	10	33	8	25
22	32	15	17	41	18	23	24	11	13	39	15	24
23	38	20	18	50	25	25	28	15	13	42	13	29
24	37	16	21	53	19	34	26	12	14	46	22	24
25～29	194	87	107	250	124	126	133	67	66	211	83	128
25	25	12	13	62	30	32	32	16	16	41	16	25
26	36	19	17	41	16	25	21	14	7	30	9	21
27	39	14	25	48	31	17	24	15	9	39	18	21
28	51	22	29	50	27	23	29	9	20	55	27	28
29	43	20	23	49	20	29	27	13	14	46	13	33
30～34	259	128	131	258	111	147	132	67	65	294	130	164
30	51	26	25	50	21	29	28	17	11	48	21	27
31	42	21	21	67	27	40	20	10	10	46	18	28
32	59	27	32	53	27	26	29	12	17	57	23	34
33	55	30	25	48	22	26	32	16	16	67	36	31
34	52	24	28	40	14	26	23	12	11	76	32	44
35～39	249	112	137	289	129	160	144	61	83	314	137	177
35	43	19	24	52	20	32	19	13	6	53	26	27
36	46	22	24	59	19	40	31	12	19	70	28	42
37	55	23	32	62	40	22	31	13	18	62	31	31
38	50	26	24	63	29	34	31	15	16	66	29	37
39	55	22	33	53	21	32	32	8	24	63	23	40
40～44	280	130	150	306	136	170	160	64	96	359	173	186
40	63	32	31	52	24	28	34	14	20	61	28	33
41	47	25	22	75	35	40	34	10	24	63	28	35
42	57	26	31	61	23	38	38	20	18	92	49	43
43	66	28	38	64	28	36	28	11	17	76	35	41
44	47	19	28	54	26	28	26	9	17	67	33	34
45～49	275	121	154	280	111	169	175	81	94	299	136	163
45	56	21	35	63	27	36	40	19	21	66	29	37
46	57	26	31	61	32	29	31	11	20	55	21	34
47	57	24	33	36	18	18	42	22	20	58	29	29
48	44	25	19	64	23	41	21	11	10	74	30	44
49	61	25	36	56	11	45	41	18	23	46	27	19

町丁・男女・年齢別人口-玉川地域

平成29年1月1日

年齢	新 町1丁目			新 町2丁目			新 町3丁目			桜新町1丁目		
	総数	男	女	総数	男	女	総数	男	女	総数	男	女
50～54	252	136	116	257	125	132	205	94	111	256	122	134
50	44	28	16	51	22	29	41	11	30	58	29	29
51	61	34	27	49	23	26	51	24	27	66	34	32
52	51	27	24	57	23	34	42	23	19	47	18	29
53	52	23	29	51	29	22	36	19	17	41	19	22
54	44	24	20	49	28	21	35	17	18	44	22	22
55～59	202	88	114	218	100	118	137	65	72	185	82	103
55	50	24	26	52	24	28	30	14	16	43	21	22
56	37	15	22	46	21	25	26	15	11	35	15	20
57	42	17	25	37	19	18	33	17	16	31	14	17
58	38	16	22	43	21	22	29	12	17	39	18	21
59	35	16	19	40	15	25	19	7	12	37	14	23
60～64	170	91	79	173	85	88	118	54	64	173	80	93
60	41	22	19	29	13	16	29	12	17	30	15	15
61	26	16	10	28	13	15	24	12	12	33	15	18
62	36	15	21	47	22	25	23	12	11	37	14	23
63	35	21	14	37	20	17	24	11	13	36	15	21
64	32	17	15	32	17	15	18	7	11	37	21	16
65～69	168	83	85	214	105	109	124	58	66	228	102	126
65	29	12	17	30	12	18	21	9	12	26	17	9
66	31	18	13	34	11	23	18	10	8	42	21	21
67	28	17	11	46	27	19	27	12	15	57	22	35
68	41	17	24	54	28	26	26	10	16	49	20	29
69	39	19	20	50	27	23	32	17	15	54	22	32
70～74	133	57	76	157	69	88	91	43	48	174	81	93
70	27	12	15	34	16	18	27	8	19	35	23	12
71	19	10	9	31	15	16	11	6	5	36	9	27
72	27	9	18	29	9	20	17	9	8	34	17	17
73	32	14	18	30	14	16	21	12	9	37	17	20
74	28	12	16	33	15	18	15	8	7	32	15	17
75～79	101	42	59	151	67	84	58	25	33	146	56	90
75	23	10	13	32	14	18	17	6	11	42	14	28
76	18	9	9	29	17	12	13	6	7	31	11	20
77	23	9	14	29	11	18	10	4	6	22	7	15
78	20	9	11	24	13	11	8	3	5	25	9	16
79	17	5	12	37	12	25	10	6	4	26	15	11
80～84	96	30	66	106	45	61	70	24	46	105	39	66
80	18	4	14	17	10	7	16	7	9	25	11	14
81	21	9	12	19	6	13	11	4	7	24	12	12
82	12	5	7	24	10	14	14	5	9	25	9	16
83	24	3	21	23	10	13	18	6	12	14	5	9
84	21	9	12	23	9	14	11	2	9	17	2	15
85～89	61	20	41	45	14	31	46	20	26	63	17	46
85	18	8	10	11	5	6	14	4	10	12	2	10
86	16	4	12	6	1	5	8	5	3	9	2	7
87	7	2	5	8	5	3	10	5	5	15	4	11
88	12	5	7	7	1	6	7	3	4	13	4	9
89	8	1	7	13	2	11	7	3	4	14	5	9
90～94	37	12	25	44	7	37	29	11	18	26	7	19
90	12	6	6	11	4	7	6	3	3	7	2	5
91	10	3	7	12	2	10	15	6	9	10	2	8
92	8	1	7	10	0	10	4	1	3	1	0	1
93	4	2	2	4	0	4	1	0	1	6	3	3
94	3	0	3	7	1	6	3	1	2	2	0	2
95～99	9	2	7	14	4	10	4	0	4	13	3	10
95	5	0	5	6	3	3	1	0	1	5	1	4
96	3	2	1	1	0	1	1	0	1	4	2	2
97	1	0	1	5	0	5	0	0	0	2	0	2
98	0	0	0	2	1	1	1	0	1	1	0	1
99	0	0	0	0	0	0	1	0	1	1	0	1
100以上	2	0	2	1	0	1	1	0	1	0	0	0

町丁・男女・年齢別人口-玉川地域

平成29年1月1日

年齢	桜新町2丁目			深沢1丁目			深沢2丁目			深沢3丁目		
	総数	男	女	総数	男	女	総数	男	女	総数	男	女
総数	3,632	1,606	2,026	3,160	1,546	1,614	4,175	1,984	2,191	2,448	1,222	1,226
0～4	234	122	112	129	72	57	200	111	89	93	49	44
0	61	29	32	17	12	5	36	17	19	15	6	9
1	58	33	25	26	17	9	39	26	13	19	8	11
2	39	17	22	25	16	9	31	19	12	14	10	4
3	49	34	15	32	15	17	50	28	22	31	19	12
4	27	9	18	29	12	17	44	21	23	14	6	8
5～9	130	71	59	162	91	71	239	119	120	111	62	49
5	32	14	18	42	23	19	49	28	21	16	8	8
6	33	21	12	28	14	14	48	23	25	21	13	8
7	21	11	10	30	17	13	56	26	30	22	14	8
8	19	10	9	30	19	11	43	19	24	29	13	16
9	25	15	10	32	18	14	43	23	20	23	14	9
10～14	98	56	42	142	79	63	257	139	118	111	57	54
10	23	14	9	29	13	16	51	30	21	28	13	15
11	18	11	7	28	18	10	73	45	28	29	18	11
12	21	5	16	23	13	10	46	23	23	18	4	14
13	20	15	5	32	16	16	45	21	24	18	12	6
14	16	11	5	30	19	11	42	20	22	18	10	8
15～19	103	53	50	134	70	64	237	111	126	109	55	54
15	26	10	16	31	16	15	44	21	23	14	9	5
16	15	6	9	29	14	15	61	25	36	22	9	13
17	17	10	7	21	12	9	36	16	20	28	16	12
18	22	15	7	20	6	14	49	27	22	26	11	15
19	23	12	11	33	22	11	47	22	25	19	10	9
20～24	151	75	76	161	86	75	175	74	101	142	75	67
20	26	13	13	26	11	15	43	15	28	19	8	11
21	32	15	17	39	15	24	36	17	19	42	22	20
22	25	14	11	27	14	13	38	20	18	28	16	12
23	40	22	18	33	27	6	34	11	23	30	19	11
24	28	11	17	36	19	17	24	11	13	23	10	13
25～29	213	83	130	142	75	67	140	63	77	100	60	40
25	37	9	28	22	13	9	33	12	21	26	15	11
26	28	12	16	26	15	11	31	14	17	17	11	6
27	56	32	24	30	13	17	14	9	5	14	7	7
28	50	20	30	34	17	17	34	16	18	21	14	7
29	42	10	32	30	17	13	28	12	16	22	13	9
30～34	347	151	196	191	98	93	181	82	99	120	71	49
30	53	20	33	32	15	17	30	12	18	29	17	12
31	60	23	37	43	22	21	26	12	14	22	15	7
32	72	25	47	40	21	19	47	23	24	19	15	4
33	84	44	40	32	18	14	45	20	25	24	12	12
34	78	39	39	44	22	22	33	15	18	26	12	14
35～39	365	159	206	229	116	113	268	115	153	176	82	94
35	83	40	43	52	27	25	48	20	28	34	14	20
36	71	28	43	42	20	22	50	24	26	26	14	12
37	53	19	34	49	22	27	36	13	23	34	14	20
38	80	40	40	37	20	17	54	26	28	45	23	22
39	78	32	46	49	27	22	80	32	48	37	17	20
40～44	357	147	210	264	124	140	386	178	208	213	108	105
40	73	31	42	43	20	23	58	25	33	44	22	22
41	81	31	50	53	20	33	63	31	32	50	28	22
42	75	29	46	46	21	25	75	35	40	41	20	21
43	57	23	34	63	29	34	94	45	49	42	24	18
44	71	33	38	59	34	25	96	42	54	36	14	22
45～49	347	137	210	278	134	144	455	209	246	239	117	122
45	68	28	40	51	26	25	81	28	53	48	23	25
46	61	27	34	53	30	23	74	35	39	45	23	22
47	72	27	45	55	23	32	96	51	45	50	22	28
48	62	24	38	56	25	31	99	49	50	50	29	21
49	84	31	53	63	30	33	105	46	59	46	20	26

町丁・男女・年齢別人口-玉川地域

平成29年1月1日

年齢	桜新町2丁目			深沢1丁目			深沢2丁目			深沢3丁目		
	総数	男	女	総数	男	女	総数	男	女	総数	男	女
50～54	272	119	153	251	122	129	424	228	196	188	95	93
50	50	19	31	46	21	25	81	42	39	31	13	18
51	66	34	32	45	21	24	92	53	39	42	24	18
52	55	27	28	61	27	34	100	50	50	45	18	27
53	61	26	35	48	27	21	74	40	34	33	19	14
54	40	13	27	51	26	25	77	43	34	37	21	16
55～59	223	113	110	199	97	102	312	143	169	151	75	76
55	51	24	27	45	18	27	62	27	35	31	17	14
56	53	26	27	49	24	25	76	33	43	38	20	18
57	46	26	20	32	18	14	64	32	32	32	17	15
58	47	25	22	38	18	20	61	31	30	30	11	19
59	26	12	14	35	19	16	49	20	29	20	10	10
60～64	165	63	102	178	84	94	221	108	113	105	50	55
60	32	12	20	41	16	25	48	21	27	29	13	16
61	32	11	21	34	17	17	55	29	26	14	8	6
62	25	11	14	34	18	16	36	22	14	25	13	12
63	30	10	20	28	10	18	44	22	22	23	11	12
64	46	19	27	41	23	18	38	14	24	14	5	9
65～69	205	92	113	178	93	85	249	124	125	157	79	78
65	40	16	24	30	12	18	40	19	21	24	11	13
66	30	16	14	32	18	14	45	20	25	30	15	15
67	45	25	20	42	22	20	55	29	26	35	15	20
68	41	21	20	39	18	21	62	33	29	30	18	12
69	49	14	35	35	23	12	47	23	24	38	20	18
70～74	147	68	79	122	54	68	154	76	78	118	56	62
70	21	11	10	34	15	19	35	18	17	25	11	14
71	28	15	13	25	9	16	27	13	14	18	8	10
72	38	18	20	24	8	16	34	17	17	22	12	10
73	32	17	15	17	8	9	26	16	10	32	15	17
74	28	7	21	22	14	8	32	12	20	21	10	11
75～79	108	50	58	122	50	72	115	47	68	116	54	62
75	29	10	19	32	14	18	27	11	16	32	17	15
76	22	11	11	19	7	12	23	10	13	23	14	9
77	24	13	11	22	11	11	15	3	12	17	8	9
78	16	9	7	23	7	16	24	12	12	24	8	16
79	17	7	10	26	11	15	26	11	15	20	7	13
80～84	84	26	58	122	47	75	82	36	46	116	49	67
80	14	4	10	30	8	22	19	6	13	21	9	12
81	21	10	11	21	10	11	18	11	7	26	9	17
82	12	2	10	16	6	10	12	7	5	21	7	14
83	20	6	14	26	11	15	17	8	9	24	11	13
84	17	4	13	29	12	17	16	4	12	24	13	11
85～89	56	16	40	97	32	65	54	15	39	48	16	32
85	13	3	10	28	9	19	11	1	10	12	3	9
86	13	5	8	16	7	9	16	6	10	9	4	5
87	10	2	8	17	4	13	8	2	6	9	2	7
88	10	3	7	18	6	12	4	2	2	10	5	5
89	10	3	7	18	6	12	15	4	11	8	2	6
90～94	22	5	17	41	18	23	21	6	15	26	10	16
90	5	3	2	12	3	9	2	0	2	8	5	3
91	8	0	8	12	7	5	4	2	2	7	3	4
92	4	0	4	7	3	4	7	1	6	4	1	3
93	4	1	3	6	3	3	5	1	4	3	0	3
94	1	1	0	4	2	2	3	2	1	4	1	3
95～99	5	0	5	18	4	14	4	0	4	8	2	6
95	2	0	2	6	2	4	2	0	2	3	0	3
96	0	0	0	5	0	5	0	0	0	1	0	1
97	3	0	3	3	1	2	1	0	1	2	1	1
98	0	0	0	3	0	3	1	0	1	2	1	1
99	0	0	0	1	1	0	0	0	0	0	0	0
100以上	0	0	0	0	0	0	1	0	1	1	0	1

町丁・男女・年齢別人口-玉川地域

平成29年1月1日

年齢	深沢4丁目			深沢5丁目			深沢6丁目			深沢7丁目		
	総数	男	女	総数	男	女	総数	男	女	総数	男	女
総数	3,420	1,661	1,759	3,862	1,865	1,997	2,449	1,208	1,241	2,214	1,078	1,136
0～4	166	89	77	152	80	72	111	57	54	129	65	64
0	33	16	17	27	17	10	18	6	12	23	17	6
1	31	20	11	33	20	13	26	17	9	32	14	18
2	33	17	16	28	11	17	22	15	7	23	9	14
3	32	18	14	33	17	16	26	13	13	21	9	12
4	37	18	19	31	15	16	19	6	13	30	16	14
5～9	184	97	87	197	91	106	114	60	54	154	79	75
5	31	20	11	43	22	21	21	11	10	33	17	16
6	21	11	10	34	19	15	25	14	11	26	12	14
7	41	19	22	43	17	26	26	11	15	30	15	15
8	48	26	22	33	11	22	18	14	4	35	20	15
9	43	21	22	44	22	22	24	10	14	30	15	15
10～14	176	105	71	157	86	71	108	60	48	106	53	53
10	31	20	11	26	15	11	19	10	9	21	11	10
11	34	20	14	35	21	14	18	6	12	22	13	9
12	48	28	20	35	19	16	23	14	9	18	11	7
13	31	18	13	33	18	15	27	14	13	23	13	10
14	32	19	13	28	13	15	21	16	5	22	5	17
15～19	176	85	91	193	106	87	120	66	54	115	51	64
15	40	18	22	41	21	20	29	16	13	25	17	8
16	39	21	18	29	14	15	16	6	10	24	8	16
17	28	8	20	32	18	14	33	23	10	19	6	13
18	31	16	15	37	18	19	17	10	7	31	12	19
19	38	22	16	54	35	19	25	11	14	16	8	8
20～24	165	90	75	218	122	96	142	77	65	108	49	59
20	23	14	9	53	33	20	21	12	9	21	9	12
21	34	17	17	46	28	18	32	16	16	20	13	7
22	41	20	21	38	21	17	34	25	9	19	6	13
23	27	14	13	37	18	19	28	14	14	27	11	16
24	40	25	15	44	22	22	27	10	17	21	10	11
25～29	164	77	87	153	83	70	112	52	60	128	67	61
25	25	10	15	37	22	15	25	14	11	15	8	7
26	41	17	24	26	14	12	18	5	13	20	5	15
27	28	14	14	34	18	16	23	9	14	35	19	16
28	30	16	14	27	16	11	18	9	9	26	15	11
29	40	20	20	29	13	16	28	15	13	32	20	12
30～34	212	93	119	211	108	103	141	64	77	169	98	71
30	30	9	21	36	12	24	34	17	17	42	24	18
31	30	15	15	43	23	20	23	12	11	33	19	14
32	46	24	22	47	26	21	35	12	23	28	19	9
33	49	17	32	36	20	16	26	13	13	35	22	13
34	57	28	29	49	27	22	23	10	13	31	14	17
35～39	276	145	131	294	139	155	189	92	97	177	82	95
35	44	21	23	56	28	28	27	12	15	34	21	13
36	66	35	31	54	24	30	30	12	18	39	21	18
37	49	24	25	56	27	29	40	20	20	33	11	22
38	61	36	25	72	38	34	48	26	22	30	14	16
39	56	29	27	56	22	34	44	22	22	41	15	26
40～44	292	131	161	329	157	172	210	98	112	209	95	114
40	57	31	26	71	29	42	36	15	21	35	12	23
41	54	23	31	49	23	26	42	18	24	48	21	27
42	62	26	36	75	40	35	41	22	19	33	17	16
43	59	28	31	73	33	40	41	19	22	51	25	26
44	60	23	37	61	32	29	50	24	26	42	20	22
45～49	308	150	158	373	179	194	215	107	108	206	92	114
45	65	38	27	84	40	44	40	16	24	35	21	14
46	66	25	41	71	33	38	41	17	24	46	17	29
47	57	24	33	71	34	37	51	27	24	35	13	22
48	66	30	36	69	33	36	50	29	21	51	22	29
49	54	33	21	78	39	39	33	18	15	39	19	20

町丁・男女・年齢別人口-玉川地域

平成29年1月1日

年齢	深沢4丁目			深沢5丁目			深沢6丁目			深沢7丁目		
	総数	男	女	総数	男	女	総数	男	女	総数	男	女
50～54	255	126	129	288	150	138	190	97	93	197	104	93
50	42	24	18	58	31	27	37	19	18	36	17	19
51	70	40	30	65	32	33	44	24	20	47	22	25
52	45	16	29	71	35	36	37	17	20	38	22	16
53	56	25	31	47	26	21	38	20	18	25	15	10
54	42	21	21	47	26	21	34	17	17	51	28	23
55～59	240	119	121	251	117	134	216	106	110	126	64	62
55	50	25	25	59	27	32	37	17	20	26	15	11
56	49	25	24	55	26	29	38	20	18	24	11	13
57	45	24	21	53	32	21	71	28	43	26	11	15
58	61	28	33	48	16	32	42	25	17	23	10	13
59	35	17	18	36	16	20	28	16	12	27	17	10
60～64	165	78	87	225	109	116	132	78	54	88	47	41
60	39	21	18	57	29	28	30	15	15	14	10	4
61	42	21	21	38	18	20	24	11	13	23	11	12
62	28	11	17	34	17	17	28	16	12	21	10	11
63	29	15	14	36	18	18	22	15	7	18	12	6
64	27	10	17	60	27	33	28	21	7	12	4	8
65～69	185	88	97	253	124	129	138	63	75	77	42	35
65	42	26	16	41	16	25	28	17	11	16	6	10
66	30	13	17	53	27	26	23	10	13	24	17	7
67	39	20	19	47	24	23	27	11	16	7	4	3
68	35	15	20	61	28	33	26	8	18	15	9	6
69	39	14	25	51	29	22	34	17	17	15	6	9
70～74	139	67	72	194	82	112	85	44	41	70	33	37
70	28	14	14	43	18	25	21	11	10	14	8	6
71	19	9	10	33	16	17	15	7	8	11	6	5
72	31	19	12	47	17	30	22	10	12	15	8	7
73	30	14	16	40	17	23	12	6	6	14	3	11
74	31	11	20	31	14	17	15	10	5	16	8	8
75～79	113	54	59	152	59	93	77	33	44	57	24	33
75	34	16	18	38	16	22	16	12	4	12	7	5
76	25	11	14	23	7	16	24	5	19	10	4	6
77	25	13	12	32	11	21	14	6	8	11	4	7
78	18	9	9	32	14	18	7	4	3	5	2	3
79	11	5	6	27	11	16	16	6	10	19	7	12
80～84	83	25	58	112	43	69	60	26	34	51	15	36
80	18	8	10	21	9	12	15	6	9	11	3	8
81	14	4	10	33	13	20	13	8	5	10	4	6
82	19	7	12	28	9	19	9	3	6	9	3	6
83	19	5	14	15	5	10	10	5	5	12	3	9
84	13	1	12	15	7	8	13	4	9	9	2	7
85～89	75	28	47	62	23	39	60	16	44	26	14	12
85	23	11	12	11	5	6	17	2	15	7	4	3
86	14	4	10	13	6	7	16	6	10	4	2	2
87	14	4	10	16	4	12	12	6	6	7	3	4
88	15	6	9	11	6	5	8	0	8	5	3	2
89	9	3	6	11	2	9	7	2	5	3	2	1
90～94	38	12	26	38	6	32	24	12	12	17	4	13
90	12	3	9	8	3	5	5	2	3	12	3	9
91	10	5	5	9	0	9	9	3	6	1	0	1
92	6	2	4	14	2	12	3	2	1	2	0	2
93	7	1	6	4	1	3	5	4	1	0	0	0
94	3	1	2	3	0	3	2	1	1	2	1	1
95～99	8	2	6	6	1	5	4	0	4	4	0	4
95	5	2	3	2	1	1	1	0	1	2	0	2
96	1	0	1	1	0	1	0	0	0	0	0	0
97	0	0	0	1	0	1	2	0	2	1	0	1
98	0	0	0	1	0	1	0	0	0	1	0	1
99	2	0	2	1	0	1	1	0	1	0	0	0
100以上	0	0	0	4	0	4	1	0	1	0	0	0

町丁・男女・年齢別人口-玉川地域

平成29年1月1日

年齢	深沢8丁目		
	総数	男	女
総数	1,704	778	926
0～4	69	37	32
0	9	4	5
1	15	7	8
2	18	11	7
3	13	7	6
4	14	8	6
5～9	73	35	38
5	13	7	6
6	12	5	7
7	14	7	7
8	16	5	11
9	18	11	7
10～14	89	40	49
10	15	9	6
11	20	7	13
12	14	4	10
13	16	6	10
14	24	14	10
15～19	90	53	37
15	13	8	5
16	21	16	5
17	22	12	10
18	21	11	10
19	13	6	7
20～24	83	42	41
20	22	10	12
21	9	6	3
22	19	10	9
23	21	12	9
24	12	4	8
25～29	79	42	37
25	15	5	10
26	17	11	6
27	12	7	5
28	19	11	8
29	16	8	8
30～34	85	41	44
30	17	5	12
31	18	9	9
32	15	12	3
33	16	9	7
34	19	6	13
35～39	113	47	66
35	15	10	5
36	21	8	13
37	21	9	12
38	20	6	14
39	36	14	22
40～44	139	61	78
40	29	12	17
41	25	11	14
42	30	12	18
43	26	15	11
44	29	11	18
45～49	176	75	101
45	25	10	15
46	44	18	26
47	51	20	31
48	26	11	15
49	30	16	14

町丁・男女・年齢別人口-玉川地域

平成29年1月1日

年齢	深沢8丁目		
	総数	男	女
50～54	142	64	78
50	20	11	9
51	34	18	16
52	29	15	14
53	30	7	23
54	29	13	16
55～59	129	63	66
55	28	12	16
56	30	19	11
57	23	8	15
58	19	11	8
59	29	13	16
60～64	104	51	53
60	27	10	17
61	22	11	11
62	19	9	10
63	19	10	9
64	17	11	6
65～69	89	41	48
65	19	10	9
66	16	7	9
67	25	11	14
68	17	10	7
69	12	3	9
70～74	74	27	47
70	13	7	6
71	11	3	8
72	13	2	11
73	25	11	14
74	12	4	8
75～79	63	26	37
75	16	5	11
76	13	5	8
77	6	3	3
78	18	7	11
79	10	6	4
80～84	48	16	32
80	7	4	3
81	7	3	4
82	11	2	9
83	14	5	9
84	9	2	7
85～89	38	11	27
85	6	3	3
86	7	1	6
87	8	3	5
88	9	3	6
89	8	1	7
90～94	17	6	11
90	4	2	2
91	6	2	4
92	4	0	4
93	3	2	1
94	0	0	0
95～99	3	0	3
95	1	0	1
96	1	0	1
97	0	0	0
98	0	0	0
99	1	0	1
100以上	1	0	1

町丁・男女・年齢別人口-砧地域

平成29年1月1日

年齢	祖師谷まちづくりセンター			祖師谷1丁目			祖師谷2丁目			祖師谷3丁目		
	総数	男	女	総数	男	女	総数	男	女	総数	男	女
総数	26,250	12,449	13,801	3,102	1,437	1,665	2,245	1,052	1,193	4,485	2,028	2,457
0～4	1,084	564	520	81	40	41	59	32	27	170	85	85
0	189	99	90	14	10	4	12	7	5	30	14	16
1	228	123	105	12	6	6	11	8	3	41	24	17
2	234	121	113	19	10	9	17	5	12	34	18	16
3	219	105	114	12	4	8	13	7	6	29	13	16
4	214	116	98	24	10	14	6	5	1	36	16	20
5～9	1,165	625	540	98	49	49	58	35	23	184	98	86
5	211	110	101	17	7	10	7	4	3	35	20	15
6	227	132	95	14	9	5	20	14	6	33	20	13
7	248	147	101	24	11	13	18	9	9	42	25	17
8	205	105	100	17	10	7	7	3	4	27	8	19
9	274	131	143	26	12	14	6	5	1	47	25	22
10～14	1,169	605	564	110	61	49	53	22	31	173	91	82
10	230	112	118	23	13	10	11	5	6	28	13	15
11	253	132	121	17	9	8	10	3	7	48	32	16
12	231	109	122	28	15	13	11	4	7	32	17	15
13	224	122	102	18	11	7	10	7	3	33	14	19
14	231	130	101	24	13	11	11	3	8	32	15	17
15～19	1,089	554	535	117	58	59	44	15	29	140	69	71
15	227	119	108	20	12	8	10	4	6	31	19	12
16	208	101	107	22	12	10	9	0	9	24	11	13
17	226	117	109	28	15	13	6	0	6	31	16	15
18	211	116	95	28	12	16	12	7	5	23	12	11
19	217	101	116	19	7	12	7	4	3	31	11	20
20～24	1,314	674	640	189	93	96	81	42	39	226	100	126
20	258	132	126	33	15	18	16	9	7	35	16	19
21	268	143	125	42	25	17	23	10	13	41	19	22
22	245	126	119	29	13	16	11	5	6	41	22	19
23	284	147	137	37	19	18	17	11	6	60	26	34
24	259	126	133	48	21	27	14	7	7	49	17	32
25～29	1,256	601	655	194	90	104	78	41	37	265	121	144
25	246	129	117	31	15	16	15	8	7	48	20	28
26	258	130	128	48	21	27	10	7	3	62	31	31
27	230	115	115	40	21	19	19	6	13	45	24	21
28	253	105	148	36	15	21	15	9	6	48	22	26
29	269	122	147	39	18	21	19	11	8	62	24	38
30～34	1,619	756	863	223	110	113	106	48	58	325	142	183
30	294	133	161	44	17	27	17	6	11	58	26	32
31	299	148	151	40	19	21	22	11	11	66	29	37
32	346	172	174	48	23	25	23	8	15	69	33	36
33	342	157	185	47	26	21	26	14	12	64	29	35
34	338	146	192	44	25	19	18	9	9	68	25	43
35～39	1,910	891	1,019	254	117	137	153	76	77	317	139	178
35	362	182	180	60	25	35	29	14	15	61	28	33
36	365	155	210	53	24	29	29	12	17	67	28	39
37	364	176	188	41	18	23	25	13	12	59	26	33
38	428	198	230	55	27	28	38	21	17	69	31	38
39	391	180	211	45	23	22	32	16	16	61	26	35
40～44	2,379	1,107	1,272	261	118	143	173	94	79	422	192	230
40	434	206	228	59	28	31	22	11	11	76	33	43
41	470	209	261	46	18	28	26	14	12	99	44	55
42	520	236	284	59	29	30	41	18	23	99	40	59
43	464	214	250	48	18	30	48	27	21	66	33	33
44	491	242	249	49	25	24	36	24	12	82	42	40
45～49	2,340	1,180	1,160	293	151	142	177	95	82	365	171	194
45	462	222	240	60	25	35	46	25	21	66	36	30
46	468	244	224	63	36	27	30	19	11	72	33	39
47	490	238	252	62	31	31	36	16	20	73	39	34
48	441	232	209	48	28	20	39	21	18	68	28	40
49	479	244	235	60	31	29	26	14	12	86	35	51

町丁・男女・年齢別人口-砧地域

平成29年1月1日

年齢	祖師谷まちづくりセンター			祖師谷1丁目			祖師谷2丁目			祖師谷3丁目		
	総数	男	女	総数	男	女	総数	男	女	総数	男	女
50～54	1,986	1,026	960	227	120	107	152	91	61	340	159	181
50	340	173	167	42	24	18	26	15	11	62	25	37
51	469	254	215	53	25	28	36	19	17	77	43	34
52	378	208	170	35	20	15	31	23	8	62	26	36
53	391	203	188	51	27	24	32	22	10	67	36	31
54	408	188	220	46	24	22	27	12	15	72	29	43
55～59	1,484	733	751	179	82	97	115	57	58	241	118	123
55	324	164	160	42	20	22	34	12	22	44	27	17
56	309	159	150	34	15	19	23	11	12	55	26	29
57	279	129	150	37	17	20	12	8	4	45	18	27
58	294	144	150	26	9	17	21	12	9	51	24	27
59	278	137	141	40	21	19	25	14	11	46	23	23
60～64	1,210	578	632	148	63	85	110	56	54	223	99	124
60	234	124	110	30	12	18	21	12	9	48	26	22
61	253	136	117	31	18	13	18	10	8	42	21	21
62	239	104	135	29	12	17	26	14	12	41	14	27
63	235	91	144	31	9	22	20	8	12	48	21	27
64	249	123	126	27	12	15	25	12	13	44	17	27
65～69	1,692	785	907	183	88	95	187	81	106	315	139	176
65	296	133	163	22	10	12	34	14	20	51	28	23
66	291	133	158	29	13	16	31	15	16	55	21	34
67	401	202	199	46	22	24	32	14	18	76	35	41
68	347	146	201	45	21	24	44	16	28	61	24	37
69	357	171	186	41	22	19	46	22	24	72	31	41
70～74	1,225	503	722	137	51	86	182	71	111	219	86	133
70	218	96	122	24	9	15	27	10	17	50	25	25
71	225	89	136	29	10	19	38	10	28	37	18	19
72	275	116	159	30	14	16	38	16	22	48	18	30
73	251	103	148	28	12	16	39	19	20	41	11	30
74	256	99	157	26	6	20	40	16	24	43	14	29
75～79	1,207	483	724	156	61	95	206	75	131	193	77	116
75	279	113	166	33	12	21	42	17	25	44	15	29
76	262	109	153	35	17	18	44	14	30	44	22	22
77	208	76	132	29	10	19	36	12	24	26	7	19
78	217	87	130	31	12	19	35	11	24	37	19	18
79	241	98	143	28	10	18	49	21	28	42	14	28
80～84	1,043	435	608	124	48	76	173	71	102	170	73	97
80	240	109	131	31	12	19	43	20	23	44	19	25
81	252	104	148	30	15	15	37	16	21	49	22	27
82	190	81	109	20	6	14	30	14	16	21	9	12
83	162	57	105	24	8	16	31	9	22	23	10	13
84	199	84	115	19	7	12	32	12	20	33	13	20
85～89	674	236	438	71	24	47	102	37	65	114	46	68
85	172	66	106	15	3	12	34	12	22	30	13	17
86	162	60	102	18	11	7	22	8	14	23	10	13
87	121	35	86	13	3	10	19	3	16	23	9	14
88	120	41	79	13	3	10	13	7	6	22	7	15
89	99	34	65	12	4	8	14	7	7	16	7	9
90～94	291	90	201	36	7	29	26	11	15	60	18	42
90	84	30	54	10	3	7	10	6	4	20	5	15
91	74	25	49	7	2	5	5	2	3	16	5	11
92	61	18	43	10	2	8	8	2	6	11	3	8
93	41	8	33	4	0	4	0	0	0	11	5	6
94	31	9	22	5	0	5	3	1	2	2	0	2
95～99	98	19	79	17	5	12	10	2	8	21	5	16
95	38	10	28	6	2	4	3	1	2	9	3	6
96	27	3	24	6	1	5	2	1	1	6	0	6
97	17	2	15	2	1	1	2	0	2	4	1	3
98	8	2	6	1	0	1	2	0	2	2	1	1
99	8	2	6	2	1	1	1	0	1	0	0	0
100以上	15	4	11	4	1	3	0	0	0	2	0	2

町丁・男女・年齢別人口-砧地域

平成29年1月1日

年齢	祖師谷4丁目			祖師谷5丁目			祖師谷6丁目			千歳台1丁目		
	総数	男	女	総数	男	女	総数	男	女	総数	男	女
総数	3,390	1,570	1,820	2,871	1,362	1,509	3,451	1,771	1,680	3,432	1,630	1,802
0～4	143	75	68	125	68	57	153	75	78	245	131	114
0	24	12	12	15	8	7	27	13	14	45	24	21
1	33	16	17	29	13	16	36	20	16	43	25	18
2	35	19	16	22	14	8	26	14	12	61	32	29
3	29	15	14	25	14	11	34	15	19	54	24	30
4	22	13	9	34	19	15	30	13	17	42	26	16
5～9	177	97	80	147	75	72	194	116	78	209	110	99
5	30	13	17	23	13	10	33	20	13	51	27	24
6	34	22	12	27	11	16	36	21	15	43	23	20
7	30	17	13	35	24	11	40	28	12	44	25	19
8	41	23	18	25	13	12	42	26	16	25	11	14
9	42	22	20	37	14	23	43	21	22	46	24	22
10～14	165	83	82	142	75	67	258	142	116	119	57	62
10	34	15	19	26	11	15	52	25	27	23	13	10
11	29	16	13	30	13	17	56	30	26	31	13	18
12	42	16	26	29	13	16	40	23	17	21	10	11
13	29	16	13	34	20	14	52	29	23	19	9	10
14	31	20	11	23	18	5	58	35	23	25	12	13
15～19	154	84	70	135	62	73	234	132	102	123	69	54
15	38	21	17	25	12	13	51	30	21	24	9	15
16	24	12	12	31	15	16	42	19	23	25	13	12
17	34	21	13	26	10	16	48	25	23	28	19	9
18	27	16	11	25	13	12	45	29	16	24	16	8
19	31	14	17	28	12	16	48	29	19	22	12	10
20～24	187	98	89	132	66	66	183	111	72	155	77	78
20	36	23	13	24	9	15	40	23	17	39	16	23
21	34	19	15	29	16	13	43	26	17	29	15	14
22	41	19	22	33	13	20	34	24	10	29	14	15
23	37	20	17	23	16	7	38	21	17	34	15	19
24	39	17	22	23	12	11	28	17	11	24	17	7
25～29	173	81	92	115	56	59	127	65	62	148	68	80
25	32	19	13	28	14	14	28	18	10	33	17	16
26	35	19	16	22	10	12	23	11	12	26	13	13
27	27	12	15	26	15	11	22	10	12	22	11	11
28	43	18	25	18	7	11	25	10	15	30	10	20
29	36	13	23	21	10	11	29	16	13	37	17	20
30～34	210	88	122	146	73	73	175	80	95	248	113	135
30	34	12	22	26	12	14	28	14	14	46	21	25
31	43	25	18	26	13	13	30	15	15	38	16	22
32	41	19	22	38	26	12	34	17	17	51	25	26
33	53	16	37	28	10	18	38	18	20	56	27	29
34	39	16	23	28	12	16	45	16	29	57	24	33
35～39	244	111	133	175	78	97	215	101	114	354	175	179
35	46	25	21	31	15	16	39	23	16	59	34	25
36	26	13	13	26	10	16	45	15	30	78	37	41
37	49	28	21	43	15	28	43	24	19	65	30	35
38	49	15	34	48	29	19	46	18	28	77	34	43
39	74	30	44	27	9	18	42	21	21	75	40	35
40～44	341	152	189	242	119	123	341	154	187	345	158	187
40	69	34	35	38	19	19	50	19	31	76	37	39
41	63	23	40	55	32	23	62	25	37	71	34	37
42	68	34	34	49	21	28	78	36	42	72	32	40
43	61	27	34	48	21	27	78	36	42	67	30	37
44	80	34	46	52	26	26	73	38	35	59	25	34
45～49	275	136	139	234	115	119	391	202	189	297	146	151
45	39	18	21	48	26	22	86	46	40	57	20	37
46	53	30	23	49	22	27	84	41	43	59	35	24
47	65	27	38	44	22	22	77	40	37	63	31	32
48	69	33	36	39	20	19	65	32	33	57	31	26
49	49	28	21	54	25	29	79	43	36	61	29	32

町丁・男女・年齢別人口-砧地域

平成29年1月1日

年齢	祖師谷4丁目			祖師谷5丁目			祖師谷6丁目			千歳台1丁目		
	総数	男	女	総数	男	女	総数	男	女	総数	男	女
50～54	255	119	136	219	113	106	315	176	139	233	117	116
50	50	22	28	45	22	23	43	26	17	37	20	17
51	51	26	25	53	30	23	81	50	31	58	31	27
52	47	27	20	42	22	20	66	41	25	45	20	25
53	54	24	30	32	16	16	56	22	34	44	23	21
54	53	20	33	47	23	24	69	37	32	49	23	26
55～59	195	93	102	175	87	88	195	102	93	198	93	105
55	44	21	23	46	23	23	33	19	14	41	19	22
56	37	20	17	39	23	16	53	24	29	33	18	15
57	40	22	18	33	12	21	38	18	20	42	17	25
58	42	17	25	35	18	17	33	19	14	45	25	20
59	32	13	19	22	11	11	38	22	16	37	14	23
60～64	117	53	64	132	68	64	145	74	71	160	82	78
60	25	14	11	23	11	12	29	15	14	29	15	14
61	29	18	11	32	18	14	28	15	13	30	16	14
62	13	5	8	25	12	13	33	14	19	32	16	16
63	23	9	14	26	12	14	26	11	15	34	16	18
64	27	7	20	26	15	11	29	19	10	35	19	16
65～69	194	94	100	192	84	108	163	82	81	197	90	107
65	42	17	25	35	20	15	31	17	14	34	11	23
66	31	18	13	38	17	21	22	9	13	37	13	24
67	46	23	23	45	18	27	48	27	21	47	28	19
68	34	19	15	37	12	25	27	10	17	49	22	27
69	41	17	24	37	17	20	35	19	16	30	16	14
70～74	151	61	90	142	60	82	115	54	61	96	39	57
70	21	9	12	27	10	17	19	12	7	22	10	12
71	28	10	18	24	11	13	23	9	14	11	3	8
72	36	17	19	34	16	18	28	13	15	22	6	16
73	34	12	22	27	11	16	24	12	12	21	11	10
74	32	13	19	30	12	18	21	8	13	20	9	11
75～79	136	56	80	119	45	74	99	45	54	112	39	73
75	34	12	22	27	11	16	21	13	8	29	11	18
76	38	13	25	27	12	15	17	6	11	20	5	15
77	23	12	11	22	8	14	23	11	12	12	4	8
78	23	10	13	20	6	14	23	9	14	19	8	11
79	18	9	9	23	8	15	15	6	9	32	11	21
80～84	124	50	74	150	64	86	65	28	37	86	36	50
80	35	15	20	30	16	14	12	7	5	15	6	9
81	26	9	17	33	11	22	16	7	9	22	11	11
82	19	8	11	28	14	14	18	9	9	20	7	13
83	19	4	15	25	11	14	10	2	8	10	3	7
84	25	14	11	34	12	22	9	3	6	19	9	10
85～89	90	24	66	90	34	56	55	23	32	72	18	54
85	14	6	8	27	9	18	15	9	6	20	5	15
86	21	7	14	23	8	15	12	4	8	20	4	16
87	18	5	13	15	7	8	8	1	7	14	3	11
88	24	4	20	11	6	5	13	5	8	8	2	6
89	13	2	11	14	4	10	7	4	3	10	4	6
90～94	45	12	33	45	18	27	17	6	11	28	11	17
90	9	3	6	14	9	5	4	1	3	4	2	2
91	14	3	11	11	5	6	3	1	2	13	5	8
92	8	2	6	6	1	5	8	3	5	6	3	3
93	8	2	6	7	1	6	0	0	0	4	0	4
94	6	2	4	7	2	5	2	1	1	1	1	0
95～99	10	3	7	12	1	11	9	1	8	7	1	6
95	6	1	5	5	1	4	3	1	2	1	0	1
96	1	0	1	5	0	5	2	0	2	2	1	1
97	1	0	1	1	0	1	1	0	1	3	0	3
98	1	1	0	0	0	0	0	0	0	1	0	1
99	1	1	0	1	0	1	3	0	3	0	0	0
100以上	4	0	4	2	1	1	2	2	0	0	0	0

町丁・男女・年齢別人口-砧地域

平成29年1月1日

年齢	千歳台2丁目			成城まちづくりセンター			成城1丁目			成城2丁目		
	総数	男	女	総数	男	女	総数	男	女	総数	男	女
総数	3,274	1,599	1,675	22,949	10,704	12,245	2,063	982	1,081	2,947	1,338	1,609
0～4	108	58	50	828	453	375	97	52	45	82	50	32
0	22	11	11	160	87	73	18	7	11	16	11	5
1	23	11	12	163	88	75	23	15	8	18	12	6
2	20	9	11	167	88	79	17	8	9	16	10	6
3	23	13	10	165	97	68	22	14	8	16	10	6
4	20	14	6	173	93	80	17	8	9	16	7	9
5～9	98	45	53	1,021	515	506	98	50	48	112	56	56
5	15	6	9	198	96	102	19	12	7	19	7	12
6	20	12	8	201	96	105	21	11	10	28	14	14
7	15	8	7	202	100	102	19	6	13	25	12	13
8	21	11	10	213	120	93	20	14	6	22	13	9
9	27	8	19	207	103	104	19	7	12	18	10	8
10～14	149	74	75	1,112	594	518	83	50	33	130	65	65
10	33	17	16	221	106	115	21	15	6	34	15	19
11	32	16	16	225	117	108	17	6	11	20	12	8
12	28	11	17	244	129	115	13	7	6	31	14	17
13	29	16	13	216	128	88	18	12	6	23	13	10
14	27	14	13	206	114	92	14	10	4	22	11	11
15～19	142	65	77	1,132	563	569	98	48	50	130	60	70
15	28	12	16	230	115	115	23	11	12	22	10	12
16	31	19	12	215	107	108	16	7	9	28	13	15
17	25	11	14	202	93	109	15	5	10	22	12	10
18	27	11	16	256	125	131	22	7	15	31	14	17
19	31	12	19	229	123	106	22	18	4	27	11	16
20～24	161	87	74	1,123	552	571	118	56	62	138	63	75
20	35	21	14	234	119	115	19	7	12	22	7	15
21	27	13	14	209	104	105	26	12	14	28	16	12
22	27	16	11	243	109	134	28	15	13	29	12	17
23	38	19	19	230	115	115	16	8	8	38	18	20
24	34	18	16	207	105	102	29	14	15	21	10	11
25～29	156	79	77	985	490	495	95	53	42	130	51	79
25	31	18	13	208	118	90	23	12	11	24	13	11
26	32	18	14	188	93	95	22	12	10	20	6	14
27	29	16	13	204	91	113	20	12	8	22	8	14
28	38	14	24	220	110	110	17	11	6	38	14	24
29	26	13	13	165	78	87	13	6	7	26	10	16
30～34	186	102	84	1,074	507	567	152	69	83	134	66	68
30	41	25	16	198	92	106	17	8	9	21	12	9
31	34	20	14	187	80	107	30	11	19	23	13	10
32	42	21	21	215	102	113	40	17	23	25	13	12
33	30	17	13	228	111	117	43	19	24	35	18	17
34	39	19	20	246	122	124	22	14	8	30	10	20
35～39	198	94	104	1,282	569	713	123	61	62	168	75	93
35	37	18	19	214	104	110	20	12	8	20	11	9
36	41	16	25	233	104	129	18	6	12	34	14	20
37	39	22	17	266	108	158	28	17	11	37	20	17
38	46	23	23	268	119	149	36	16	20	31	14	17
39	35	15	20	301	134	167	21	10	11	46	16	30
40～44	254	120	134	1,820	802	1,018	168	81	87	261	106	155
40	44	25	19	353	150	203	32	16	16	47	16	31
41	48	19	29	310	135	175	37	15	22	40	16	24
42	54	26	28	390	178	212	36	18	18	61	31	30
43	48	22	26	381	169	212	34	19	15	50	18	32
44	60	28	32	386	170	216	29	13	16	63	25	38
45～49	308	164	144	2,084	979	1,105	188	84	104	250	121	129
45	60	26	34	397	176	221	40	19	21	49	18	31
46	58	28	30	392	179	213	25	9	16	48	25	23
47	70	32	38	411	188	223	35	16	19	49	22	27
48	56	39	17	436	221	215	38	15	23	44	29	15
49	64	39	25	448	215	233	50	25	25	60	27	33

町丁・男女・年齢別人口-砧地域

平成29年1月1日

年齢	千歳台2丁目			成城まちづくりセンター			成城1丁目			成城2丁目		
	総数	男	女	総数	男	女	総数	男	女	総数	男	女
50～54	245	131	114	1,921	912	1,009	171	76	95	264	123	141
50	35	19	16	336	166	170	29	12	17	36	21	15
51	60	30	30	427	201	226	40	19	21	55	24	31
52	50	29	21	414	190	224	32	15	17	57	26	31
53	55	33	22	393	177	216	33	14	19	50	21	29
54	45	20	25	351	178	173	37	16	21	66	31	35
55～59	186	101	85	1,568	751	817	109	53	56	197	97	100
55	40	23	17	336	171	165	28	17	11	49	26	23
56	35	22	13	382	179	203	20	9	11	37	22	15
57	32	17	15	309	158	151	29	15	14	32	15	17
58	41	20	21	258	118	140	10	5	5	33	16	17
59	38	19	19	283	125	158	22	7	15	46	18	28
60～64	175	83	92	1,318	601	717	116	54	62	164	68	96
60	29	19	10	256	122	134	27	14	13	34	19	15
61	43	20	23	272	130	142	26	11	15	22	8	14
62	40	17	23	250	110	140	17	7	10	38	14	24
63	27	5	22	256	119	137	20	9	11	29	12	17
64	36	22	14	284	120	164	26	13	13	41	15	26
65～69	261	127	134	1,565	764	801	129	68	61	200	96	104
65	47	16	31	278	137	141	17	7	10	34	16	18
66	48	27	21	265	138	127	29	15	14	40	17	23
67	61	35	26	315	154	161	25	16	9	40	20	20
68	50	22	28	360	162	198	28	14	14	46	18	28
69	55	27	28	347	173	174	30	16	14	40	25	15
70～74	183	81	102	1,159	523	636	96	44	52	160	70	90
70	28	11	17	236	110	126	16	8	8	38	16	22
71	35	18	17	208	94	114	24	9	15	28	13	15
72	39	16	23	212	94	118	19	8	11	26	15	11
73	37	15	22	260	119	141	21	10	11	32	12	20
74	44	21	23	243	106	137	16	9	7	36	14	22
75～79	186	85	101	981	428	553	79	32	47	154	66	88
75	49	22	27	243	105	138	24	11	13	34	15	19
76	37	20	17	193	94	99	11	5	6	38	15	23
77	37	12	25	174	77	97	15	5	10	29	14	15
78	29	12	17	192	81	111	16	6	10	32	14	18
79	34	19	15	179	71	108	13	5	8	21	8	13
80～84	151	65	86	884	346	538	72	24	48	134	62	72
80	30	14	16	189	63	126	15	2	13	26	9	17
81	39	13	26	201	93	108	18	10	8	28	14	14
82	34	14	20	169	71	98	13	3	10	31	16	15
83	20	10	10	178	69	109	16	4	12	28	16	12
84	28	14	14	147	50	97	10	5	5	21	7	14
85～89	80	30	50	649	231	418	45	17	28	88	30	58
85	17	9	8	150	50	100	17	6	11	17	3	14
86	23	8	15	152	58	94	10	5	5	25	6	19
87	11	4	7	154	55	99	5	1	4	22	10	12
88	16	7	9	106	34	72	4	2	2	12	6	6
89	13	2	11	87	34	53	9	3	6	12	5	7
90～94	34	7	27	327	98	229	21	9	12	37	12	25
90	13	1	12	93	35	58	7	4	3	15	5	10
91	5	2	3	80	19	61	4	2	2	12	4	8
92	4	2	2	60	19	41	6	1	5	6	1	5
93	7	0	7	46	13	33	1	1	0	1	1	0
94	5	2	3	48	12	36	3	1	2	3	1	2
95～99	12	1	11	99	22	77	5	1	4	12	1	11
95	5	1	4	34	7	27	0	0	0	4	0	4
96	3	0	3	25	9	16	1	0	1	2	1	1
97	3	0	3	19	1	18	1	1	0	2	0	2
98	1	0	1	7	2	5	3	0	3	1	0	1
99	0	0	0	14	3	11	0	0	0	3	0	3
100以上	1	0	1	17	4	13	0	0	0	2	0	2

町丁・男女・年齢別人口-砧地域

平成29年1月1日

年齢	成 城3丁目			成 城4丁目			成 城5丁目			成 城6丁目		
	総数	男	女	総数	男	女	総数	男	女	総数	男	女
総数	2,090	1,023	1,067	3,388	1,620	1,768	2,022	911	1,111	1,528	705	823
0～4	81	47	34	115	63	52	47	24	23	42	19	23
0	18	10	8	19	8	11	4	2	2	10	4	6
1	16	9	7	24	12	12	6	2	4	6	3	3
2	12	9	3	24	15	9	14	7	7	9	3	6
3	17	9	8	25	16	9	11	5	6	6	3	3
4	18	10	8	23	12	11	12	8	4	11	6	5
5～9	118	62	56	176	95	81	74	39	35	53	27	26
5	10	6	4	34	19	15	15	6	9	8	2	6
6	27	16	11	35	17	18	11	4	7	7	4	3
7	23	8	15	40	23	17	16	11	5	10	3	7
8	32	18	14	34	20	14	14	10	4	11	7	4
9	26	14	12	33	16	17	18	8	10	17	11	6
10～14	112	68	44	195	110	85	97	44	53	65	32	33
10	29	18	11	29	15	14	19	7	12	10	3	7
11	19	9	10	50	29	21	15	6	9	15	8	7
12	22	13	9	29	16	13	27	13	14	19	8	11
13	20	12	8	49	28	21	17	8	9	12	8	4
14	22	16	6	38	22	16	19	10	9	9	5	4
15～19	94	49	45	189	104	85	104	61	43	66	32	34
15	23	14	9	47	22	25	20	13	7	15	8	7
16	14	8	6	28	17	11	16	10	6	15	4	11
17	19	7	12	36	19	17	22	12	10	13	8	5
18	17	6	11	38	25	13	26	17	9	14	6	8
19	21	14	7	40	21	19	20	9	11	9	6	3
20～24	93	52	41	149	73	76	127	63	64	60	30	30
20	21	15	6	25	13	12	29	14	15	13	10	3
21	21	14	7	32	16	16	25	13	12	12	4	8
22	23	7	16	37	19	18	19	10	9	7	3	4
23	12	7	5	28	11	17	31	14	17	18	10	8
24	16	9	7	27	14	13	23	12	11	10	3	7
25～29	110	56	54	125	56	69	88	41	47	65	42	23
25	16	11	5	28	16	12	20	12	8	16	13	3
26	27	10	17	19	10	9	12	6	6	10	5	5
27	23	12	11	35	11	24	16	5	11	14	7	7
28	25	13	12	29	12	17	21	10	11	11	9	2
29	19	10	9	14	7	7	19	8	11	14	8	6
30～34	108	49	59	144	67	77	72	34	38	66	34	32
30	21	8	13	38	22	16	11	3	8	13	5	8
31	21	9	12	21	10	11	13	5	8	13	2	11
32	23	10	13	23	11	12	15	10	5	7	4	3
33	18	9	9	26	10	16	12	5	7	11	7	4
34	25	13	12	36	14	22	21	11	10	22	16	6
35～39	119	57	62	159	65	94	87	27	60	79	36	43
35	18	7	11	31	16	15	10	3	7	11	5	6
36	25	13	12	20	8	12	16	7	9	13	10	3
37	20	6	14	42	12	30	19	7	12	21	7	14
38	26	14	12	33	15	18	19	5	14	16	5	11
39	30	17	13	33	14	19	23	5	18	18	9	9
40～44	171	76	95	273	126	147	138	52	86	105	45	60
40	35	12	23	56	23	33	25	7	18	25	14	11
41	27	12	15	32	15	17	31	10	21	20	6	14
42	38	19	19	60	29	31	20	9	11	22	9	13
43	32	14	18	69	31	38	29	10	19	23	12	11
44	39	19	20	56	28	28	33	16	17	15	4	11
45～49	209	98	111	352	166	186	159	66	93	137	60	77
45	41	15	26	60	29	31	21	10	11	33	14	19
46	42	18	24	64	31	33	34	14	20	37	13	24
47	44	22	22	62	31	31	35	11	24	29	13	16
48	47	26	21	75	30	45	34	17	17	22	11	11
49	35	17	18	91	45	46	35	14	21	16	9	7

町丁・男女・年齢別人口-砧地域

平成29年1月1日

年齢	成 城3丁目			成 城4丁目			成 城5丁目			成 城6丁目		
	総数	男	女	総数	男	女	総数	男	女	総数	男	女
50～54	185	86	99	312	160	152	194	87	107	104	46	58
50	30	15	15	59	30	29	40	17	23	19	7	12
51	44	12	32	72	37	35	37	20	17	24	7	17
52	41	23	18	74	37	37	42	18	24	15	10	5
53	42	19	23	52	28	24	49	18	31	21	7	14
54	28	17	11	55	28	27	26	14	12	25	15	10
55～59	159	79	80	239	107	132	148	69	79	109	56	53
55	28	15	13	57	20	37	20	11	9	28	15	13
56	47	19	28	68	35	33	37	17	20	18	9	9
57	37	22	15	46	23	23	34	15	19	22	10	12
58	28	14	14	40	15	25	27	12	15	19	10	9
59	19	9	10	28	14	14	30	14	16	22	12	10
60～64	130	62	68	188	86	102	113	53	60	97	48	49
60	21	7	14	33	17	16	28	12	16	19	9	10
61	32	17	15	37	19	18	24	14	10	26	13	13
62	30	17	13	38	15	23	18	7	11	11	3	8
63	28	14	14	32	15	17	25	9	16	17	10	7
64	19	7	12	48	20	28	18	11	7	24	13	11
65～69	145	64	81	224	113	111	170	85	85	139	67	72
65	35	14	21	47	24	23	24	11	13	28	14	14
66	23	11	12	31	22	9	30	16	14	16	7	9
67	24	10	14	43	21	22	27	10	17	35	16	19
68	34	14	20	47	21	26	49	27	22	28	15	13
69	29	15	14	56	25	31	40	21	19	32	15	17
70～74	78	44	34	173	74	99	112	52	60	104	43	61
70	14	8	6	29	13	16	27	14	13	29	15	14
71	15	8	7	22	9	13	27	10	17	17	5	12
72	13	6	7	39	16	23	19	8	11	18	9	9
73	19	11	8	43	16	27	23	12	11	22	10	12
74	17	11	6	40	20	20	16	8	8	18	4	14
75～79	68	30	38	139	62	77	90	37	53	84	39	45
75	17	3	14	45	17	28	25	13	12	19	10	9
76	13	10	3	23	13	10	16	6	10	16	7	9
77	15	6	9	22	12	10	16	5	11	12	8	4
78	10	4	6	20	7	13	13	7	6	18	9	9
79	13	7	6	29	13	16	20	6	14	19	5	14
80～84	55	27	28	112	49	63	85	38	47	64	20	44
80	13	3	10	27	14	13	20	9	11	11	3	8
81	12	6	6	23	11	12	21	9	12	13	7	6
82	10	5	5	20	8	12	13	5	8	14	6	8
83	10	7	3	19	10	9	16	7	9	13	3	10
84	10	6	4	23	6	17	15	8	7	13	1	12
85～89	30	10	20	71	28	43	67	26	41	44	21	23
85	8	1	7	21	6	15	11	5	6	12	4	8
86	7	3	4	12	10	2	14	4	10	8	4	4
87	5	1	4	20	6	14	18	7	11	10	6	4
88	5	2	3	10	3	7	13	4	9	6	3	3
89	5	3	2	8	3	5	11	6	5	8	4	4
90～94	18	5	13	42	14	28	38	9	29	27	6	21
90	7	2	5	13	6	7	11	3	8	4	1	3
91	7	2	5	7	1	6	10	1	9	6	1	5
92	1	0	1	11	5	6	8	3	5	7	1	6
93	2	1	1	4	1	3	6	0	6	6	2	4
94	1	0	1	7	1	6	3	2	1	4	1	3
95～99	7	2	5	11	2	9	10	2	8	16	2	14
95	2	1	1	2	0	2	2	0	2	5	1	4
96	2	1	1	4	1	3	3	1	2	4	0	4
97	2	0	2	1	0	1	4	0	4	5	0	5
98	0	0	0	2	1	1	1	1	0	0	0	0
99	1	0	1	2	0	2	0	0	0	2	1	1
100以上	0	0	0	0	0	0	2	2	0	2	0	2

町丁・男女・年齢別人口-砧地域

平成29年1月1日

年齢	成城7丁目			成城8丁目			成城9丁目			船橋まちづくりセンター		
	総数	男	女	総数	男	女	総数	男	女	総数	男	女
総数	2,643	1,235	1,408	3,763	1,690	2,073	2,505	1,200	1,305	37,732	18,284	19,448
0～4	124	62	62	139	71	68	101	65	36	2,001	1,012	989
0	23	10	13	29	18	11	23	17	6	350	187	163
1	23	13	10	29	13	16	18	9	9	392	188	204
2	26	12	14	29	15	14	20	9	11	379	197	182
3	25	12	13	25	13	12	18	15	3	432	214	218
4	27	15	12	27	12	15	22	15	7	448	226	222
5～9	116	59	57	172	84	88	102	43	59	2,087	1,065	1,022
5	29	15	14	41	20	21	23	9	14	425	214	211
6	21	10	11	31	14	17	20	6	14	399	218	181
7	15	8	7	37	17	20	17	12	5	435	212	223
8	20	10	10	35	20	15	25	8	17	407	216	191
9	31	16	15	28	13	15	17	8	9	421	205	216
10～14	128	62	66	188	100	88	114	63	51	1,819	932	887
10	20	8	12	38	13	25	21	12	9	366	177	189
11	33	15	18	38	25	13	18	7	11	366	196	170
12	31	17	14	42	22	20	30	19	11	374	191	183
13	19	11	8	33	20	13	25	16	9	374	195	179
14	25	11	14	37	20	17	20	9	11	339	173	166
15～19	148	69	79	175	79	96	128	61	67	1,702	878	824
15	30	11	19	26	17	9	24	9	15	365	181	184
16	36	21	15	38	15	23	24	12	12	363	194	169
17	25	11	14	29	7	22	21	12	9	341	188	153
18	28	10	18	44	25	19	36	15	21	302	146	156
19	29	16	13	38	15	23	23	13	10	331	169	162
20～24	139	62	77	157	77	80	142	76	66	1,838	939	899
20	32	17	15	39	20	19	34	16	18	326	176	150
21	22	11	11	28	14	14	15	4	11	363	181	182
22	30	13	17	42	15	27	28	15	13	377	209	168
23	29	10	19	24	16	8	34	21	13	370	188	182
24	26	11	15	24	12	12	31	20	11	402	185	217
25～29	98	49	49	130	58	72	144	84	60	1,786	923	863
25	23	12	11	27	12	15	31	17	14	332	179	153
26	17	8	9	29	11	18	32	25	7	344	172	172
27	19	11	8	24	7	17	31	18	13	343	179	164
28	21	11	10	28	16	12	30	14	16	363	184	179
29	18	7	11	22	12	10	20	10	10	404	209	195
30～34	118	58	60	166	79	87	114	51	63	2,438	1,147	1,291
30	24	10	14	27	10	17	26	14	12	442	222	220
31	19	11	8	32	13	19	15	6	9	425	199	226
32	24	12	12	34	17	17	24	8	16	506	230	276
33	27	15	12	30	13	17	26	15	11	491	228	263
34	24	10	14	43	26	17	23	8	15	574	268	306
35～39	183	87	96	198	89	109	166	72	94	3,203	1,553	1,650
35	31	15	16	34	15	19	39	20	19	547	257	290
36	34	13	21	38	19	19	35	14	21	598	279	319
37	33	14	19	35	13	22	31	12	19	671	349	322
38	42	21	21	36	18	18	29	11	18	667	320	347
39	43	24	19	55	24	31	32	15	17	720	348	372
40～44	208	92	116	293	119	174	203	105	98	3,754	1,851	1,903
40	39	19	20	57	23	34	37	20	17	739	370	369
41	43	17	26	50	29	21	30	15	15	699	353	346
42	44	18	26	63	19	44	46	26	20	733	348	385
43	42	23	19	61	23	38	41	19	22	818	396	422
44	40	15	25	62	25	37	49	25	24	765	384	381
45～49	236	113	123	326	166	160	227	105	122	3,644	1,767	1,877
45	48	24	24	70	34	36	35	13	22	790	365	425
46	42	17	25	54	27	27	46	25	21	700	320	380
47	53	23	30	57	28	29	47	22	25	673	330	343
48	56	30	26	65	38	27	55	25	30	741	372	369
49	37	19	18	80	39	41	44	20	24	740	380	360

町丁・男女・年齢別人口-砧地域

平成29年1月1日

年齢	成 城7丁目			成 城8丁目			成 城9丁目			船橋まちづくりセンター		
	総数	男	女	総数	男	女	総数	男	女	総数	男	女
50～54	221	99	122	273	136	137	197	99	98	2,766	1,399	1,367
50	41	17	24	50	29	21	32	18	14	523	270	253
51	46	21	25	65	35	30	44	26	18	643	324	319
52	44	20	24	64	22	42	45	19	26	604	301	303
53	53	24	29	51	25	26	42	21	21	509	258	251
54	37	17	20	43	25	18	34	15	19	487	246	241
55～59	190	101	89	239	117	122	178	72	106	2,014	1,040	974
55	36	21	15	58	31	27	32	15	17	443	219	224
56	47	25	22	63	23	40	45	20	25	410	231	179
57	44	25	19	38	23	15	27	10	17	398	210	188
58	33	15	18	31	18	13	37	13	24	402	196	206
59	30	15	15	49	22	27	37	14	23	361	184	177
60～64	146	68	78	217	88	129	147	74	73	1,763	883	880
60	20	11	9	48	20	28	26	13	13	388	176	212
61	34	18	16	39	17	22	32	13	19	355	168	187
62	29	13	16	42	20	22	27	14	13	349	190	159
63	31	17	14	47	17	30	27	16	11	345	181	164
64	32	9	23	41	14	27	35	18	17	326	168	158
65～69	158	78	80	242	113	129	158	80	78	2,099	1,023	1,076
65	26	18	8	41	19	22	26	14	12	367	184	183
66	25	11	14	41	24	17	30	15	15	399	165	234
67	41	20	21	50	25	25	30	16	14	444	229	215
68	29	12	17	55	21	34	44	20	24	437	218	219
69	37	17	20	55	24	31	28	15	13	452	227	225
70～74	130	62	68	212	94	118	94	40	54	1,472	631	841
70	23	12	11	35	13	22	25	11	14	287	124	163
71	22	11	11	40	23	17	13	6	7	250	119	131
72	20	8	12	35	15	20	23	9	14	297	127	170
73	27	14	13	58	27	31	15	7	8	315	134	181
74	38	17	21	44	16	28	18	7	11	323	127	196
75～79	86	45	41	179	69	110	102	48	54	1,311	574	737
75	21	14	7	35	12	23	23	10	13	306	145	161
76	12	6	6	41	20	21	23	12	11	296	127	169
77	17	9	8	33	12	21	15	6	9	238	103	135
78	25	13	12	35	12	23	23	9	14	226	91	135
79	11	3	8	35	13	22	18	11	7	245	108	137
80～84	87	29	58	179	62	117	96	35	61	1,001	360	641
80	23	6	17	36	12	24	18	5	13	219	73	146
81	14	6	8	47	18	29	25	12	13	214	95	119
82	19	8	11	35	13	22	14	7	7	202	69	133
83	18	4	14	35	11	24	23	7	16	170	47	123
84	13	5	8	26	8	18	16	4	12	196	76	120
85～89	75	25	50	173	58	115	56	16	40	634	197	437
85	12	5	7	41	16	25	11	4	7	149	43	106
86	23	9	14	34	13	21	19	4	15	158	61	97
87	14	6	8	50	13	37	10	5	5	132	40	92
88	15	1	14	32	11	21	9	2	7	96	29	67
89	11	4	7	16	5	11	7	1	6	99	24	75
90～94	36	8	28	78	24	54	30	11	19	303	87	216
90	9	2	7	21	7	14	6	5	1	86	25	61
91	7	2	5	16	4	12	11	2	9	79	26	53
92	4	2	2	15	6	9	2	0	2	59	13	46
93	7	0	7	14	5	9	5	2	3	44	13	31
94	9	2	7	12	2	10	6	2	4	35	10	25
95～99	12	6	6	22	6	16	4	0	4	81	18	63
95	5	2	3	11	3	8	3	0	3	25	5	20
96	3	3	0	5	2	3	1	0	1	25	8	17
97	2	0	2	2	0	2	0	0	0	10	3	7
98	0	0	0	0	0	0	0	0	0	12	1	11
99	2	1	1	4	1	3	0	0	0	9	1	8
100以上	4	1	3	5	1	4	2	0	2	16	5	11

町丁・男女・年齢別人口-砧地域

平成29年1月1日

年齢	船橋1丁目			船橋2丁目			船橋3丁目			船橋4丁目		
	総数	男	女	総数	男	女	総数	男	女	総数	男	女
総数	5,228	2,445	2,783	2,291	1,078	1,213	3,735	1,798	1,937	3,253	1,565	1,688
0～4	186	92	94	132	68	64	248	129	119	128	60	68
0	32	16	16	24	12	12	40	23	17	21	13	8
1	36	18	18	21	12	9	62	26	36	22	11	11
2	31	20	11	21	11	10	47	22	25	27	13	14
3	41	19	22	29	12	17	59	35	24	29	13	16
4	46	19	27	37	21	16	40	23	17	29	10	19
5～9	215	109	106	124	63	61	207	98	109	140	79	61
5	52	20	32	25	12	13	44	20	24	28	16	12
6	40	26	14	32	18	14	41	18	23	31	14	17
7	51	31	20	28	15	13	39	19	20	17	11	6
8	43	21	22	23	12	11	36	17	19	29	17	12
9	29	11	18	16	6	10	47	24	23	35	21	14
10～14	134	68	66	90	42	48	198	87	111	159	80	79
10	25	11	14	17	6	11	32	14	18	32	11	21
11	32	18	14	18	12	6	39	15	24	26	15	11
12	19	14	5	24	8	16	38	14	24	40	28	12
13	34	18	16	17	9	8	48	25	23	25	11	14
14	24	7	17	14	7	7	41	19	22	36	15	21
15～19	177	79	98	106	55	51	156	86	70	161	86	75
15	40	18	22	18	7	11	42	25	17	42	23	19
16	31	16	15	20	9	11	39	18	21	23	15	8
17	26	12	14	26	12	14	25	14	11	38	16	22
18	41	17	24	22	13	9	19	11	8	23	12	11
19	39	16	23	20	14	6	31	18	13	35	20	15
20～24	338	161	177	115	52	63	177	82	95	176	94	82
20	42	18	24	19	11	8	25	10	15	29	16	13
21	64	31	33	21	14	7	34	13	21	40	18	22
22	64	33	31	21	7	14	44	25	19	33	16	17
23	86	44	42	27	9	18	29	14	15	38	23	15
24	82	35	47	27	11	16	45	20	25	36	21	15
25～29	367	183	184	129	60	69	180	97	83	149	78	71
25	71	37	34	22	9	13	30	11	19	27	20	7
26	74	36	38	32	14	18	48	30	18	28	13	15
27	62	33	29	28	12	16	31	16	15	31	16	15
28	72	35	37	22	14	8	35	20	15	28	13	15
29	88	42	46	25	11	14	36	20	16	35	16	19
30～34	382	173	209	181	77	104	277	127	150	162	79	83
30	73	29	44	34	14	20	48	29	19	26	12	14
31	70	32	38	32	18	14	51	21	30	24	14	10
32	85	38	47	29	10	19	63	29	34	26	17	9
33	76	40	36	37	12	25	54	24	30	36	15	21
34	78	34	44	49	23	26	61	24	37	50	21	29
35～39	467	210	257	238	112	126	333	160	173	224	119	105
35	86	31	55	47	22	25	54	24	30	31	13	18
36	92	43	49	44	20	24	65	28	37	56	28	28
37	92	44	48	50	26	24	72	42	30	45	24	21
38	95	46	49	47	17	30	70	35	35	47	30	17
39	102	46	56	50	27	23	72	31	41	45	24	21
40～44	425	222	203	204	99	105	393	185	208	269	124	145
40	72	37	35	46	21	25	77	34	43	56	28	28
41	86	47	39	45	17	28	59	35	24	43	18	25
42	89	47	42	36	20	16	80	33	47	50	22	28
43	96	49	47	42	18	24	98	47	51	68	33	35
44	82	42	40	35	23	12	79	36	43	52	23	29
45～49	455	215	240	210	107	103	413	187	226	311	147	164
45	96	44	52	50	28	22	80	36	44	69	26	43
46	83	34	49	38	21	17	87	43	44	53	24	29
47	84	45	39	34	17	17	76	31	45	53	27	26
48	97	43	54	47	21	26	95	43	52	69	36	33
49	95	49	46	41	20	21	75	34	41	67	34	33

町丁・男女・年齢別人口-砧地域

平成29年1月1日

年齢	船橋1丁目			船橋2丁目			船橋3丁目			船橋4丁目		
	総数	男	女	総数	男	女	総数	男	女	総数	男	女
50～54	388	186	202	150	71	79	300	165	135	262	125	137
50	70	34	36	29	10	19	47	26	21	53	24	29
51	88	46	42	33	18	15	82	39	43	56	31	25
52	84	40	44	32	16	16	57	33	24	55	25	30
53	67	30	37	32	16	16	56	33	23	52	24	28
54	79	36	43	24	11	13	58	34	24	46	21	25
55～59	307	143	164	112	63	49	235	114	121	204	106	98
55	61	21	40	33	14	19	63	33	30	46	25	21
56	68	32	36	18	12	6	42	21	21	29	16	13
57	66	34	32	18	11	7	54	26	28	39	19	20
58	59	27	32	27	16	11	44	19	25	44	23	21
59	53	29	24	16	10	6	32	15	17	46	23	23
60～64	275	130	145	99	49	50	134	68	66	170	84	86
60	66	26	40	22	9	13	27	12	15	39	17	22
61	55	21	34	14	8	6	33	16	17	37	19	18
62	56	31	25	26	15	11	23	19	4	27	11	16
63	43	25	18	15	9	6	27	11	16	30	18	12
64	55	27	28	22	8	14	24	10	14	37	19	18
65～69	300	155	145	114	54	60	158	90	68	213	103	110
65	63	29	34	22	14	8	26	18	8	32	14	18
66	60	25	35	21	7	14	25	7	18	41	18	23
67	57	30	27	19	9	10	34	20	14	43	19	24
68	68	40	28	24	13	11	41	25	16	42	22	20
69	52	31	21	28	11	17	32	20	12	55	30	25
70～74	218	96	122	78	41	37	104	45	59	140	59	81
70	38	18	20	15	8	7	24	9	15	30	15	15
71	31	16	15	15	6	9	15	9	6	25	9	16
72	41	15	26	13	8	5	21	8	13	20	11	9
73	51	24	27	19	12	7	20	8	12	29	13	16
74	57	23	34	16	7	9	24	11	13	36	11	25
75～79	201	88	113	50	17	33	77	34	43	163	68	95
75	36	18	18	10	4	6	17	8	9	52	26	26
76	53	24	29	8	3	5	17	5	12	31	13	18
77	27	13	14	14	6	8	16	5	11	26	6	20
78	36	17	19	10	3	7	9	3	6	25	11	14
79	49	16	33	8	1	7	18	13	5	29	12	17
80～84	176	71	105	56	20	36	70	20	50	112	39	73
80	37	11	26	11	3	8	16	4	12	23	6	17
81	40	25	15	13	8	5	14	5	9	25	12	13
82	29	10	19	9	1	8	16	5	11	27	12	15
83	36	10	26	9	3	6	11	2	9	19	6	13
84	34	15	19	14	5	9	13	4	9	18	3	15
85～89	135	41	94	54	16	38	40	13	27	60	18	42
85	31	8	23	14	5	9	5	1	4	19	4	15
86	31	10	21	12	6	6	12	4	8	10	5	5
87	29	11	18	8	2	6	7	3	4	13	2	11
88	24	6	18	9	1	8	7	2	5	8	5	3
89	20	6	14	11	2	9	9	3	6	10	2	8
90～94	60	18	42	30	8	22	26	9	17	43	14	29
90	15	4	11	8	1	7	6	2	4	15	4	11
91	18	8	10	6	1	5	9	3	6	11	4	7
92	11	1	10	4	1	3	1	0	1	10	4	6
93	8	3	5	5	1	4	7	3	4	5	2	3
94	8	2	6	7	4	3	3	1	2	2	0	2
95～99	20	5	15	15	3	12	7	0	7	7	3	4
95	6	1	5	6	2	4	1	0	1	1	1	0
96	7	1	6	3	1	2	3	0	3	2	1	1
97	1	1	0	1	0	1	0	0	0	3	1	2
98	3	1	2	4	0	4	0	0	0	1	0	1
99	3	1	2	1	0	1	3	0	3	0	0	0
100以上	2	0	2	4	1	3	2	2	0	0	0	0

町丁・男女・年齢別人口-砧地域

平成29年1月1日

年齢	船橋5丁目			船橋6丁目			船橋7丁目			千歳台3丁目		
	総数	男	女	総数	男	女	総数	男	女	総数	男	女
総数	4,977	2,402	2,575	2,275	1,117	1,158	4,286	2,061	2,225	2,616	1,334	1,282
0～4	351	177	174	121	62	59	221	107	114	150	76	74
0	68	31	37	16	6	10	43	26	17	28	16	12
1	73	38	35	29	14	15	44	17	27	28	12	16
2	78	43	35	23	14	9	39	15	24	25	14	11
3	63	30	33	28	16	12	43	19	24	35	16	19
4	69	35	34	25	12	13	52	30	22	34	18	16
5～9	250	117	133	99	52	47	205	103	102	142	74	68
5	55	31	24	28	12	16	36	20	16	31	18	13
6	45	17	28	20	7	13	41	28	13	22	9	13
7	63	27	36	20	10	10	51	19	32	26	13	13
8	48	25	23	17	14	3	37	17	20	34	20	14
9	39	17	22	14	9	5	40	19	21	29	14	15
10～14	194	112	82	65	33	32	192	103	89	137	76	61
10	36	17	19	19	7	12	50	23	27	22	14	8
11	40	28	12	10	6	4	36	20	16	30	18	12
12	36	22	14	8	2	6	43	26	17	31	12	19
13	41	22	19	14	9	5	34	18	16	26	17	9
14	41	23	18	14	9	5	29	16	13	28	15	13
15～19	202	109	93	63	34	29	158	90	68	159	79	80
15	44	26	18	14	6	8	35	18	17	21	9	12
16	42	21	21	17	8	9	35	22	13	39	19	20
17	40	24	16	11	8	3	32	22	10	33	19	14
18	35	17	18	12	6	6	22	13	9	31	14	17
19	41	21	20	9	6	3	34	15	19	35	18	17
20～24	223	112	111	89	51	38	132	65	67	165	100	65
20	41	22	19	21	16	5	30	17	13	31	17	14
21	50	21	29	18	10	8	24	7	17	32	22	10
22	45	27	18	17	8	9	28	15	13	33	20	13
23	45	25	20	17	10	7	25	16	9	30	18	12
24	42	17	25	16	7	9	25	10	15	39	23	16
25～29	246	123	123	99	52	47	139	68	71	152	92	60
25	41	26	15	14	7	7	26	12	14	40	25	15
26	49	21	28	18	6	12	13	4	9	26	17	9
27	37	16	21	21	10	11	30	14	16	27	16	11
28	56	26	30	20	11	9	36	21	15	32	16	16
29	63	34	29	26	18	8	34	17	17	27	18	9
30～34	428	219	209	149	68	81	239	109	130	178	84	94
30	90	42	48	24	14	10	44	20	24	29	18	11
31	69	33	36	34	14	20	44	21	23	31	15	16
32	99	51	48	24	9	15	50	18	32	39	17	22
33	75	39	36	40	18	22	45	22	23	44	20	24
34	95	54	41	27	13	14	56	28	28	35	14	21
35～39	496	248	248	228	116	112	313	166	147	223	108	115
35	99	42	57	42	28	14	56	27	29	39	20	19
36	88	44	44	50	26	24	58	27	31	31	14	17
37	118	68	50	46	20	26	59	36	23	50	23	27
38	98	45	53	50	23	27	60	32	28	48	25	23
39	93	49	44	40	19	21	80	44	36	55	26	29
40～44	479	232	247	188	99	89	394	192	202	298	152	146
40	100	54	46	45	26	19	77	36	41	65	36	29
41	99	53	46	27	19	8	75	38	37	58	22	36
42	100	45	55	43	19	24	76	37	39	56	31	25
43	91	46	45	37	15	22	83	39	44	56	28	28
44	89	34	55	36	20	16	83	42	41	63	35	28
45～49	418	207	211	199	109	90	354	170	184	263	128	135
45	88	43	45	44	27	17	84	40	44	57	26	31
46	78	32	46	37	17	20	68	30	38	60	24	36
47	86	44	42	40	22	18	66	26	40	38	18	20
48	79	43	36	37	21	16	51	29	22	58	30	28
49	87	45	42	41	22	19	85	45	40	50	30	20

町丁・男女・年齢別人口-砧地域

平成29年1月1日

年齢	船橋5丁目			船橋6丁目			船橋7丁目			千歳台3丁目		
	総数	男	女	総数	男	女	総数	男	女	総数	男	女
50～54	342	167	175	123	54	69	282	158	124	182	94	88
50	69	33	36	23	10	13	60	35	25	37	24	13
51	77	42	35	30	10	20	57	30	27	44	19	25
52	71	28	43	23	14	9	66	35	31	40	18	22
53	62	33	29	24	10	14	53	29	24	28	14	14
54	63	31	32	23	10	13	46	29	17	33	19	14
55～59	252	122	130	133	79	54	203	110	93	137	67	70
55	46	25	21	29	14	15	39	20	19	29	14	15
56	49	30	19	21	12	9	49	28	21	28	13	15
57	49	20	29	36	28	8	36	24	12	26	11	15
58	51	22	29	23	12	11	41	20	21	23	13	10
59	57	25	32	24	13	11	38	18	20	31	16	15
60～64	242	124	118	134	74	60	229	113	116	108	62	46
60	52	29	23	19	12	7	44	16	28	27	11	16
61	50	24	26	29	11	18	41	24	17	24	15	9
62	46	26	20	23	13	10	51	24	27	19	11	8
63	53	24	29	33	21	12	53	25	28	20	11	9
64	41	21	20	30	17	13	40	24	16	18	14	4
65～69	229	101	128	173	77	96	366	171	195	121	60	61
65	39	14	25	30	10	20	57	31	26	24	12	12
66	46	22	24	33	14	19	70	26	44	27	13	14
67	55	25	30	39	20	19	82	45	37	31	19	12
68	39	17	22	38	16	22	86	37	49	14	4	10
69	50	23	27	33	17	16	71	32	39	25	12	13
70～74	161	73	88	144	52	92	283	104	179	72	32	40
70	31	15	16	22	8	14	48	18	30	15	5	10
71	29	18	11	26	9	17	40	15	25	17	9	8
72	36	19	17	39	15	24	59	22	37	12	6	6
73	31	10	21	34	11	23	71	28	43	14	6	8
74	34	11	23	23	9	14	65	21	44	14	6	8
75～79	147	64	83	120	56	64	288	137	151	48	21	27
75	32	14	18	32	14	18	61	31	30	14	7	7
76	37	13	24	27	10	17	71	40	31	10	5	5
77	32	12	20	25	13	12	54	28	26	5	2	3
78	21	8	13	22	11	11	56	21	35	5	0	5
79	25	17	8	14	8	6	46	17	29	14	7	7
80～84	146	52	94	75	29	46	184	64	120	36	13	23
80	33	13	20	16	6	10	36	13	23	10	3	7
81	30	12	18	14	4	10	37	9	28	8	3	5
82	27	9	18	13	5	8	44	17	27	10	3	7
83	35	8	27	12	4	8	28	10	18	4	1	3
84	21	10	11	20	10	10	39	15	24	4	3	1
85～89	104	29	75	40	12	28	71	21	50	31	12	19
85	17	5	12	10	4	6	17	2	15	7	5	2
86	31	11	20	9	3	6	19	8	11	7	2	5
87	30	8	22	9	3	6	12	6	6	7	2	5
88	15	2	13	4	1	3	9	1	8	5	2	3
89	11	3	8	8	1	7	14	4	10	5	1	4
90～94	49	11	38	24	6	18	29	9	20	9	2	7
90	19	5	14	5	1	4	10	3	7	1	1	0
91	10	3	7	4	1	3	9	2	7	3	0	3
92	9	1	8	9	3	6	4	2	2	3	1	2
93	6	2	4	4	0	4	1	1	0	2	0	2
94	5	0	5	2	1	1	5	1	4	0	0	0
95～99	12	2	10	8	2	6	4	1	3	4	1	3
95	3	0	3	4	0	4	3	1	2	1	0	1
96	4	1	3	3	2	1	0	0	0	1	1	0
97	3	1	2	0	0	0	0	0	0	1	0	1
98	2	0	2	0	0	0	1	0	1	1	0	1
99	0	0	0	1	0	1	0	0	0	0	0	0
100以上	6	1	5	1	0	1	0	0	0	1	1	0

町丁・男女・年齢別人口-砧地域

平成29年1月1日

年齢	千歳台4丁目			千歳台5丁目			千歳台6丁目			喜多見まちづくりセンター		
	総数	男	女	総数	男	女	総数	男	女	総数	男	女
総数	2,602	1,290	1,312	2,092	1,072	1,020	4,377	2,122	2,255	32,172	16,039	16,133
0～4	140	74	66	116	68	48	208	99	109	1,540	804	736
0	22	13	9	26	15	11	30	16	14	274	151	123
1	27	13	14	16	10	6	34	17	17	340	164	176
2	27	18	9	22	13	9	39	14	25	320	176	144
3	29	15	14	21	13	8	55	26	29	309	159	150
4	35	15	20	31	17	14	50	26	24	297	154	143
5～9	199	104	95	140	71	69	366	195	171	1,579	840	739
5	42	23	19	28	11	17	56	31	25	324	172	152
6	39	21	18	25	17	8	63	43	20	334	180	154
7	39	20	19	26	14	12	75	33	42	314	171	143
8	40	19	21	25	13	12	75	41	34	308	160	148
9	39	21	18	36	16	20	97	47	50	299	157	142
10～14	155	80	75	116	66	50	379	185	194	1,560	809	751
10	45	19	26	16	14	2	72	41	31	299	153	146
11	30	13	17	25	14	11	80	37	43	301	155	146
12	31	18	13	16	6	10	88	41	47	303	154	149
13	29	17	12	25	14	11	81	35	46	334	182	152
14	20	13	7	34	18	16	58	31	27	323	165	158
15～19	150	72	78	116	59	57	254	129	125	1,573	801	772
15	36	19	17	16	5	11	57	25	32	330	168	162
16	34	16	18	27	17	10	56	33	23	297	140	157
17	28	13	15	26	13	13	56	35	21	308	157	151
18	29	10	19	20	10	10	48	23	25	322	169	153
19	23	14	9	27	14	13	37	13	24	316	167	149
20～24	121	64	57	107	60	47	195	98	97	1,698	896	802
20	23	16	7	20	11	9	45	22	23	340	183	157
21	26	11	15	18	11	7	36	23	13	344	185	159
22	26	15	11	22	17	5	44	26	18	352	188	164
23	16	8	8	25	10	15	32	11	21	325	175	150
24	30	14	16	22	11	11	38	16	22	337	165	172
25～29	106	53	53	102	48	54	117	69	48	1,721	856	865
25	13	4	9	22	10	12	26	18	8	326	157	169
26	12	6	6	26	16	10	18	9	9	321	160	161
27	31	22	9	21	10	11	24	14	10	326	159	167
28	24	11	13	17	6	11	21	11	10	349	186	163
29	26	10	16	16	6	10	28	17	11	399	194	205
30～34	156	73	83	139	74	65	147	64	83	2,162	1,035	1,127
30	24	15	9	27	18	9	23	11	12	390	200	190
31	26	13	13	19	9	10	25	9	16	406	176	230
32	33	13	20	27	13	14	31	15	16	442	228	214
33	32	13	19	30	16	14	22	9	13	454	204	250
34	41	19	22	36	18	18	46	20	26	470	227	243
35～39	212	100	112	191	102	89	278	112	166	2,467	1,267	1,200
35	30	14	16	27	16	11	36	20	16	476	248	228
36	39	19	20	33	14	19	42	16	26	434	218	216
37	44	22	22	48	24	24	47	20	27	466	237	229
38	50	26	24	38	16	22	64	25	39	575	298	277
39	49	19	30	45	32	13	89	31	58	516	266	250
40～44	307	157	150	221	116	105	576	273	303	2,997	1,528	1,469
40	65	36	29	41	22	19	95	40	55	539	268	271
41	63	31	32	40	25	15	104	48	56	545	271	274
42	67	31	36	40	20	20	96	43	53	627	334	293
43	55	28	27	48	24	24	144	69	75	652	345	307
44	57	31	26	52	25	27	137	73	64	634	310	324
45～49	257	125	132	188	93	95	576	279	297	3,040	1,548	1,492
45	66	25	41	45	23	22	111	47	64	598	285	313
46	47	23	24	39	20	19	110	52	58	640	308	332
47	46	24	22	34	16	18	116	60	56	557	293	264
48	58	34	24	35	12	23	115	60	55	609	330	279
49	40	19	21	35	22	13	124	60	64	636	332	304

町丁・男女・年齢別人口-砧地域

平成29年1月1日

年齢	千歳台4丁目			千歳台5丁目			千歳台6丁目			喜多見まちづくりセンター		
	総数	男	女	総数	男	女	総数	男	女	総数	男	女
50～54	208	102	106	151	69	82	378	208	170	2,430	1,275	1,155
50	30	11	19	33	20	13	72	43	29	437	234	203
51	54	29	25	35	15	20	87	45	42	576	294	282
52	45	23	22	31	15	16	100	54	46	521	269	252
53	45	23	22	27	9	18	63	37	26	486	264	222
54	34	16	18	25	10	15	56	29	27	410	214	196
55～59	144	81	63	81	47	34	206	108	98	1,781	934	847
55	37	25	12	13	6	7	47	22	25	375	187	188
56	38	22	16	19	13	6	49	32	17	411	209	202
57	25	9	16	11	7	4	38	21	17	350	178	172
58	24	13	11	23	14	9	43	17	26	321	171	150
59	20	12	8	15	7	8	29	16	13	324	189	135
60～64	112	56	56	84	41	43	176	82	94	1,451	775	676
60	33	19	14	17	6	11	42	19	23	302	169	133
61	20	7	13	21	10	11	31	13	18	269	143	126
62	25	13	12	18	12	6	35	15	20	291	166	125
63	21	12	9	15	7	8	35	18	17	277	143	134
64	13	5	8	13	6	7	33	17	16	312	154	158
65～69	135	65	70	112	61	51	178	86	92	1,793	888	905
65	26	14	12	19	13	6	29	15	14	299	159	140
66	31	15	16	18	10	8	27	8	19	341	166	175
67	30	15	15	21	11	10	33	16	17	387	179	208
68	20	12	8	28	16	12	37	16	21	355	174	181
69	28	9	19	26	11	15	52	31	21	411	210	201
70～74	82	40	42	66	36	30	124	53	71	1,342	632	710
70	19	9	10	19	9	10	26	10	16	250	117	133
71	20	12	8	6	5	1	26	11	15	212	101	111
72	18	8	10	15	8	7	23	7	16	297	134	163
73	11	5	6	10	5	5	25	12	13	300	131	169
74	14	6	8	16	9	7	24	13	11	283	149	134
75～79	51	22	29	76	31	45	90	36	54	1,189	501	688
75	10	5	5	19	7	12	23	11	12	255	101	154
76	10	2	8	13	5	8	19	7	12	277	108	169
77	13	6	7	11	6	5	15	6	9	221	92	129
78	9	4	5	15	6	9	18	7	11	206	99	107
79	9	5	4	18	7	11	15	5	10	230	101	129
80～84	37	12	25	41	16	25	68	24	44	958	379	579
80	16	6	10	11	4	7	10	4	6	213	91	122
81	9	4	5	7	3	4	17	10	7	223	88	135
82	3	0	3	7	2	5	17	5	12	191	81	110
83	2	0	2	8	3	5	6	0	6	177	62	115
84	7	2	5	8	4	4	18	5	13	154	57	97
85～89	19	6	13	37	12	25	43	17	26	532	178	354
85	9	3	6	6	1	5	14	5	9	145	53	92
86	5	3	2	9	3	6	13	6	7	121	40	81
87	2	0	2	7	2	5	8	1	7	102	37	65
88	1	0	1	11	6	5	3	3	0	90	31	59
89	2	0	2	4	0	4	5	2	3	74	17	57
90～94	10	4	6	7	1	6	16	5	11	274	77	197
90	2	2	0	2	0	2	3	2	1	69	20	49
91	3	2	1	1	0	1	5	2	3	79	27	52
92	2	0	2	1	0	1	5	0	5	59	18	41
93	3	0	3	2	1	1	1	0	1	38	5	33
94	0	0	0	1	0	1	2	1	1	29	7	22
95～99	1	0	1	1	1	0	2	0	2	72	13	59
95	0	0	0	0	0	0	0	0	0	21	5	16
96	1	0	1	1	1	0	0	0	0	17	3	14
97	0	0	0	0	0	0	1	0	1	12	4	8
98	0	0	0	0	0	0	0	0	0	12	1	11
99	0	0	0	0	0	0	1	0	1	10	0	10
100以上	0	0	0	0	0	0	0	0	0	13	3	10

町丁・男女・年齢別人口-砧地域

平成29年1月1日

年齢	喜多見1丁目			喜多見2丁目			喜多見3丁目			喜多見4丁目		
	総数	男	女	総数	男	女	総数	男	女	総数	男	女
総数	2,037	1,034	1,003	1,626	734	892	1,386	700	686	2,534	1,311	1,223
0～4	132	69	63	45	23	22	86	43	43	100	57	43
0	18	7	11	7	3	4	9	5	4	21	13	8
1	34	16	18	4	1	3	21	10	11	19	8	11
2	29	16	13	12	9	3	18	10	8	18	13	5
3	26	14	12	9	6	3	18	9	9	27	11	16
4	25	16	9	13	4	9	20	9	11	15	12	3
5～9	168	102	66	54	28	26	93	45	48	120	63	57
5	40	28	12	9	3	6	18	12	6	22	11	11
6	35	19	16	12	5	7	23	10	13	20	16	4
7	36	23	13	15	7	8	16	7	9	30	13	17
8	31	13	18	9	6	3	17	6	11	29	15	14
9	26	19	7	9	7	2	19	10	9	19	8	11
10～14	128	67	61	64	27	37	85	43	42	121	57	64
10	17	10	7	15	4	11	19	11	8	16	6	10
11	19	7	12	9	7	2	19	6	13	25	11	14
12	33	14	19	9	1	8	20	14	6	28	14	14
13	29	18	11	17	7	10	15	6	9	27	16	11
14	30	18	12	14	8	6	12	6	6	25	10	15
15～19	128	65	63	50	25	25	59	25	34	137	62	75
15	25	14	11	9	3	6	14	6	8	37	21	16
16	25	16	9	9	4	5	11	6	5	23	6	17
17	31	15	16	9	5	4	12	6	6	21	9	12
18	25	10	15	18	11	7	16	4	12	28	12	16
19	22	10	12	5	2	3	6	3	3	28	14	14
20～24	95	48	47	66	36	30	76	40	36	133	82	51
20	19	12	7	21	13	8	16	7	9	23	14	9
21	27	12	15	12	3	9	16	13	3	22	16	6
22	18	10	8	12	5	7	16	6	10	27	20	7
23	18	8	10	8	6	2	16	7	9	29	15	14
24	13	6	7	13	9	4	12	7	5	32	17	15
25～29	86	45	41	41	19	22	54	31	23	135	74	61
25	11	7	4	8	3	5	14	6	8	32	16	16
26	27	15	12	6	3	3	13	12	1	25	10	15
27	10	3	7	9	4	5	7	2	5	23	16	7
28	17	8	9	8	5	3	11	7	4	28	18	10
29	21	12	9	10	4	6	9	4	5	27	14	13
30～34	128	53	75	57	27	30	79	45	34	159	76	83
30	21	12	9	14	7	7	17	9	8	25	12	13
31	27	8	19	9	4	5	10	5	5	37	20	17
32	24	12	12	16	10	6	17	9	8	37	18	19
33	24	8	16	6	2	4	15	10	5	28	10	18
34	32	13	19	12	4	8	20	12	8	32	16	16
35～39	141	68	73	65	35	30	100	58	42	177	99	78
35	25	11	14	14	8	6	12	7	5	42	28	14
36	22	11	11	10	5	5	16	9	7	31	19	12
37	29	15	14	10	8	2	21	8	13	38	17	21
38	40	17	23	21	10	11	25	14	11	31	14	17
39	25	14	11	10	4	6	26	20	6	35	21	14
40～44	193	95	98	115	58	57	151	77	74	222	109	113
40	42	25	17	15	9	6	33	14	19	41	21	20
41	33	20	13	21	5	16	21	11	10	39	19	20
42	40	21	19	32	22	10	37	21	16	53	25	28
43	44	15	29	25	12	13	32	20	12	46	23	23
44	34	14	20	22	10	12	28	11	17	43	21	22
45～49	216	121	95	113	56	57	111	54	57	258	138	120
45	43	19	24	23	11	12	24	16	8	54	29	25
46	45	22	23	21	11	10	24	8	16	59	26	33
47	46	25	21	18	12	6	19	9	10	41	21	20
48	42	29	13	28	13	15	21	14	7	59	34	25
49	40	26	14	23	9	14	23	7	16	45	28	17

町丁・男女・年齢別人口-砧地域

平成29年1月1日

年齢	喜多見1丁目			喜多見2丁目			喜多見3丁目			喜多見4丁目		
	総数	男	女	総数	男	女	総数	男	女	総数	男	女
50～54	143	74	69	89	38	51	90	46	44	224	133	91
50	23	11	12	15	7	8	15	5	10	43	33	10
51	45	22	23	22	11	11	23	12	11	50	29	21
52	28	14	14	17	6	11	21	12	9	61	31	30
53	20	12	8	18	10	8	17	8	9	40	24	16
54	27	15	12	17	4	13	14	9	5	30	16	14
55～59	102	56	46	76	36	40	84	51	33	123	66	57
55	23	16	7	18	7	11	15	10	5	34	17	17
56	24	12	12	12	5	7	14	8	6	32	19	13
57	26	12	14	12	5	7	20	13	7	21	10	11
58	15	10	5	14	7	7	16	8	8	14	9	5
59	14	6	8	20	12	8	19	12	7	22	11	11
60～64	67	34	33	84	43	41	69	40	29	125	60	65
60	18	11	7	14	9	5	13	11	2	22	14	8
61	18	9	9	8	3	5	15	8	7	28	12	16
62	5	3	2	21	12	9	15	7	8	24	9	15
63	16	8	8	16	8	8	14	7	7	24	12	12
64	10	3	7	25	11	14	12	7	5	27	13	14
65～69	94	48	46	170	57	113	73	35	38	158	83	75
65	14	8	6	25	8	17	12	5	7	23	18	5
66	19	11	8	30	10	20	10	5	5	29	12	17
67	18	9	9	42	16	26	13	6	7	36	18	18
68	20	9	11	41	12	29	20	11	9	29	14	15
69	23	11	12	32	11	21	18	8	10	41	21	20
70～74	55	28	27	191	79	112	50	23	27	123	63	60
70	12	8	4	39	16	23	9	3	6	18	9	9
71	7	4	3	23	8	15	9	4	5	27	12	15
72	12	6	6	35	11	24	12	5	7	31	17	14
73	16	7	9	51	22	29	7	4	3	24	13	11
74	8	3	5	43	22	21	13	7	6	23	12	11
75～79	69	27	42	159	70	89	42	15	27	86	43	43
75	21	5	16	37	17	20	8	3	5	19	6	13
76	13	6	7	44	18	26	13	3	10	22	11	11
77	13	6	7	33	13	20	8	2	6	16	8	8
78	7	2	5	16	7	9	9	6	3	18	11	7
79	15	8	7	29	15	14	4	1	3	11	7	4
80～84	44	21	23	125	53	72	33	12	21	77	28	49
80	8	3	5	32	15	17	4	1	3	24	11	13
81	7	5	2	31	13	18	7	4	3	17	5	12
82	14	9	5	25	9	16	6	2	4	15	5	10
83	9	2	7	20	11	9	10	3	7	11	4	7
84	6	2	4	17	5	12	6	2	4	10	3	7
85～89	27	8	19	46	20	26	32	9	23	34	11	23
85	4	2	2	14	8	6	9	2	7	10	3	7
86	8	3	5	13	6	7	6	2	4	11	4	7
87	3	2	1	7	4	3	10	4	6	5	2	3
88	4	1	3	7	2	5	3	0	3	3	1	2
89	8	0	8	5	0	5	4	1	3	5	1	4
90～94	14	5	9	11	4	7	14	6	8	14	5	9
90	3	1	2	3	0	3	4	2	2	1	1	0
91	3	1	2	3	2	1	4	3	1	2	0	2
92	3	1	2	4	2	2	3	1	2	3	3	0
93	4	1	3	0	0	0	2	0	2	2	0	2
94	1	1	0	1	0	1	1	0	1	6	1	5
95～99	5	0	5	4	0	4	5	2	3	7	1	6
95	2	0	2	1	0	1	1	1	0	2	1	1
96	0	0	0	2	0	2	1	0	1	2	0	2
97	1	0	1	0	0	0	2	0	2	1	0	1
98	2	0	2	0	0	0	1	1	0	0	0	0
99	0	0	0	1	0	1	0	0	0	2	0	2
100以上	2	0	2	1	0	1	0	0	0	1	1	0

町丁・男女・年齢別人口-砧地域

平成29年1月1日

年齢	喜多見5丁目			喜多見6丁目			喜多見7丁目			喜多見8丁目		
	総数	男	女	総数	男	女	総数	男	女	総数	男	女
総数	1,809	916	893	1,488	717	771	3,080	1,591	1,489	2,284	1,068	1,216
0～4	91	51	40	72	32	40	140	77	63	110	60	50
0	16	9	7	19	8	11	26	18	8	27	14	13
1	20	13	7	16	7	9	26	13	13	25	9	16
2	18	8	10	10	5	5	36	18	18	25	16	9
3	18	10	8	16	8	8	21	14	7	15	8	7
4	19	11	8	11	4	7	31	14	17	18	13	5
5～9	82	43	39	95	47	48	144	79	65	79	44	35
5	10	7	3	24	10	14	29	14	15	25	14	11
6	22	12	10	17	10	7	28	15	13	11	4	7
7	18	10	8	18	8	10	26	14	12	21	14	7
8	18	6	12	17	9	8	30	21	9	13	7	6
9	14	8	6	19	10	9	31	15	16	9	5	4
10～14	70	43	27	76	35	41	119	68	51	69	41	28
10	12	8	4	20	12	8	26	13	13	17	11	6
11	13	9	4	16	6	10	30	16	14	9	4	5
12	18	12	6	13	4	9	14	9	5	18	11	7
13	16	10	6	15	10	5	26	17	9	10	5	5
14	11	4	7	12	3	9	23	13	10	15	10	5
15～19	80	40	40	81	43	38	118	66	52	81	37	44
15	21	9	12	14	8	6	28	13	15	15	4	11
16	11	6	5	16	6	10	21	10	11	18	10	8
17	11	3	8	15	10	5	22	15	7	12	6	6
18	15	8	7	16	8	8	27	19	8	17	8	9
19	22	14	8	20	11	9	20	9	11	19	9	10
20～24	94	42	52	75	38	37	180	99	81	127	63	64
20	17	8	9	19	10	9	32	16	16	17	10	7
21	18	7	11	14	6	8	35	19	16	25	13	12
22	18	7	11	18	8	10	35	22	13	31	12	19
23	21	11	10	8	6	2	41	25	16	31	18	13
24	20	9	11	16	8	8	37	17	20	23	10	13
25～29	106	56	50	78	36	42	171	85	86	191	67	124
25	18	8	10	14	9	5	27	14	13	31	7	24
26	20	11	9	15	6	9	32	18	14	33	9	24
27	22	13	9	20	9	11	37	15	22	43	16	27
28	21	12	9	13	6	7	38	17	21	38	17	21
29	25	12	13	16	6	10	37	21	16	46	18	28
30～34	127	64	63	73	28	45	240	116	124	249	115	134
30	22	9	13	8	3	5	52	25	27	55	24	31
31	22	12	10	10	3	7	42	18	24	48	17	31
32	26	15	11	19	8	11	48	25	23	56	28	28
33	29	16	13	18	7	11	55	30	25	60	29	31
34	28	12	16	18	7	11	43	18	25	30	17	13
35～39	140	67	73	139	68	71	246	128	118	200	90	110
35	24	10	14	36	17	19	48	28	20	42	20	22
36	25	9	16	22	10	12	40	20	20	35	15	20
37	24	15	9	27	13	14	42	23	19	38	15	23
38	37	21	16	28	15	13	57	27	30	47	20	27
39	30	12	18	26	13	13	59	30	29	38	20	18
40～44	177	94	83	138	70	68	283	152	131	198	95	103
40	41	20	21	28	13	15	48	24	24	32	10	22
41	29	15	14	20	10	10	56	27	29	40	23	17
42	30	16	14	17	7	10	54	32	22	45	26	19
43	43	21	22	38	19	19	53	33	20	42	20	22
44	34	22	12	35	21	14	72	36	36	39	16	23
45～49	143	76	67	154	76	78	279	151	128	196	91	105
45	21	7	14	27	14	13	70	32	38	43	19	24
46	28	16	12	33	14	19	49	28	21	35	19	16
47	34	18	16	29	16	13	47	27	20	38	15	23
48	28	17	11	29	8	21	52	33	19	35	19	16
49	32	18	14	36	24	12	61	31	30	45	19	26

町丁・男女・年齢別人口-砧地域

平成29年1月1日

年齢	喜多見5丁目			喜多見6丁目			喜多見7丁目			喜多見8丁目		
	総数	男	女	総数	男	女	総数	男	女	総数	男	女
50～54	143	76	67	119	60	59	232	124	108	174	84	90
50	22	10	12	15	8	7	44	27	17	31	13	18
51	28	16	12	32	16	16	48	22	26	50	25	25
52	30	16	14	22	11	11	52	29	23	26	12	14
53	40	22	18	29	12	17	47	26	21	32	19	13
54	23	12	11	21	13	8	41	20	21	35	15	20
55～59	99	49	50	89	45	44	161	87	74	136	70	66
55	18	6	12	18	7	11	35	17	18	32	19	13
56	25	13	12	19	11	8	32	18	14	43	18	25
57	25	13	12	18	5	13	38	22	16	20	10	10
58	12	5	7	19	11	8	32	15	17	22	13	9
59	19	12	7	15	11	4	24	15	9	19	10	9
60～64	86	50	36	55	31	24	150	91	59	114	58	56
60	23	13	10	14	10	4	33	18	15	16	8	8
61	13	9	4	5	4	1	26	18	8	27	15	12
62	16	10	6	12	7	5	31	19	12	24	13	11
63	14	9	5	13	4	9	21	15	6	21	10	11
64	20	9	11	11	6	5	39	21	18	26	12	14
65～69	109	54	55	77	37	40	176	86	90	119	62	57
65	24	14	10	15	5	10	35	17	18	23	13	10
66	20	7	13	16	8	8	39	21	18	31	14	17
67	17	8	9	17	6	11	34	13	21	19	10	9
68	23	10	13	13	8	5	29	13	16	18	9	9
69	25	15	10	16	10	6	39	22	17	28	16	12
70～74	79	42	37	52	24	28	133	57	76	76	32	44
70	16	6	10	10	5	5	31	15	16	18	6	12
71	10	7	3	6	2	4	20	10	10	13	5	8
72	19	8	11	15	8	7	28	12	16	12	8	4
73	14	9	5	14	6	8	31	10	21	18	6	12
74	20	12	8	7	3	4	23	10	13	15	7	8
75～79	76	28	48	44	19	25	123	59	64	56	19	37
75	15	7	8	7	1	6	26	14	12	17	4	13
76	14	1	13	12	7	5	33	13	20	12	4	8
77	16	6	10	8	4	4	18	8	10	6	1	5
78	16	9	7	10	6	4	22	13	9	14	8	6
79	15	5	10	7	1	6	24	11	13	7	2	5
80～84	53	27	26	34	13	21	91	39	52	55	18	37
80	6	6	0	3	1	2	21	9	12	15	7	8
81	21	9	12	7	2	5	25	13	12	10	3	7
82	7	4	3	10	8	2	12	3	9	10	3	7
83	9	2	7	11	2	9	17	9	8	14	3	11
84	10	6	4	3	0	3	16	5	11	6	2	4
85～89	26	7	19	22	9	13	61	21	40	35	13	22
85	9	5	4	5	1	4	13	2	11	10	2	8
86	3	0	3	2	0	2	13	5	8	9	5	4
87	9	2	7	4	2	2	11	4	7	9	3	6
88	3	0	3	8	5	3	13	7	6	5	3	2
89	2	0	2	3	1	2	11	3	8	2	0	2
90～94	22	6	16	8	4	4	24	4	20	17	9	8
90	5	2	3	1	1	0	7	1	6	5	3	2
91	4	0	4	4	2	2	7	2	5	6	4	2
92	6	2	4	3	1	2	3	0	3	1	0	1
93	4	1	3	0	0	0	4	0	4	3	1	2
94	3	1	2	0	0	0	3	1	2	2	1	1
95～99	6	1	5	6	2	4	5	0	5	2	0	2
95	3	0	3	1	0	1	0	0	0	0	0	0
96	2	0	2	3	1	2	0	0	0	1	0	1
97	1	1	0	1	1	0	1	0	1	0	0	0
98	0	0	0	1	0	1	2	0	2	0	0	0
99	0	0	0	0	0	0	2	0	2	1	0	1
100以上	0	0	0	1	0	1	4	2	2	0	0	0

町丁・男女・年齢別人口-砧地域

平成29年1月1日

年齢	喜多見9丁目			宇奈根1丁目			宇奈根2丁目			宇奈根3丁目		
	総数	男	女	総数	男	女	総数	男	女	総数	男	女
総数	2,841	1,321	1,520	2,144	1,102	1,042	2,248	1,156	1,092	1,036	538	498
0～4	115	56	59	91	46	45	105	61	44	59	31	28
0	28	16	12	18	9	9	12	8	4	12	6	6
1	24	13	11	18	13	5	23	11	12	10	7	3
2	24	10	14	13	3	10	20	15	5	11	4	7
3	19	8	11	23	11	12	25	14	11	12	5	7
4	20	9	11	19	10	9	25	13	12	14	9	5
5～9	88	42	46	98	54	44	134	70	64	42	27	15
5	17	6	11	11	4	7	30	18	12	7	4	3
6	22	13	9	23	11	12	26	12	14	10	6	4
7	13	7	6	19	10	9	22	11	11	8	6	2
8	16	7	9	20	12	8	29	17	12	6	4	2
9	20	9	11	25	17	8	27	12	15	11	7	4
10～14	128	65	63	111	54	57	146	78	68	57	30	27
10	22	11	11	18	7	11	29	14	15	8	5	3
11	26	9	17	20	11	9	24	16	8	13	7	6
12	26	16	10	25	11	14	26	16	10	13	5	8
13	26	18	8	24	12	12	32	14	18	12	6	6
14	28	11	17	24	13	11	35	18	17	11	7	4
15～19	134	62	72	131	75	56	149	83	66	60	33	27
15	17	6	11	29	16	13	35	20	15	12	9	3
16	27	14	13	26	13	13	24	11	13	16	8	8
17	29	13	16	26	17	9	31	17	14	12	6	6
18	30	13	17	22	11	11	29	16	13	10	7	3
19	31	16	15	28	18	10	30	19	11	10	3	7
20～24	178	82	96	122	75	47	121	66	55	61	31	30
20	32	17	15	22	14	8	30	20	10	19	10	9
21	37	15	22	21	19	2	28	15	13	8	4	4
22	35	14	21	23	15	8	30	18	12	13	8	5
23	30	14	16	26	11	15	21	11	10	7	4	3
24	44	22	22	30	16	14	12	2	10	14	5	9
25～29	218	92	126	84	50	34	106	56	50	56	31	25
25	42	16	26	20	14	6	21	9	12	12	6	6
26	38	12	26	18	10	8	17	9	8	6	5	1
27	43	16	27	16	11	5	14	6	8	9	4	5
28	35	18	17	14	6	8	34	23	11	15	8	7
29	60	30	30	16	9	7	20	9	11	14	8	6
30～34	227	103	124	107	53	54	113	53	60	69	38	31
30	38	23	15	16	7	9	16	7	9	12	7	5
31	54	20	34	19	9	10	23	10	13	11	7	4
32	48	27	21	20	9	11	23	13	10	12	9	3
33	39	13	26	25	12	13	21	10	11	14	6	8
34	48	20	28	27	16	11	30	13	17	20	9	11
35～39	210	112	98	139	77	62	149	72	77	80	41	39
35	31	18	13	22	13	9	24	10	14	22	9	13
36	44	24	20	25	17	8	30	11	19	12	3	9
37	35	19	16	31	13	18	22	10	12	13	9	4
38	51	32	19	25	13	12	37	24	13	17	11	6
39	49	19	30	36	21	15	36	17	19	16	9	7
40～44	235	111	124	169	86	83	212	105	107	103	54	49
40	37	19	18	25	12	13	37	19	18	16	9	7
41	52	24	28	23	10	13	43	19	24	14	7	7
42	56	26	30	40	20	20	46	26	20	18	8	10
43	44	22	22	43	22	21	38	19	19	25	12	13
44	46	20	26	38	22	16	48	22	26	30	18	12
45～49	267	135	132	209	105	104	237	123	114	104	54	50
45	37	20	17	34	11	23	55	30	25	17	8	9
46	65	27	38	48	22	26	58	27	31	24	14	10
47	49	24	25	37	23	14	37	21	16	15	9	6
48	49	25	24	42	27	15	42	25	17	24	8	16
49	67	39	28	48	22	26	45	20	25	24	15	9

町丁・男女・年齢別人口-砧地域

平成29年1月1日

年齢	喜多見9丁目			宇奈根1丁目			宇奈根2丁目			宇奈根3丁目		
	総数	男	女	総数	男	女	総数	男	女	総数	男	女
50～54	210	102	108	172	95	77	181	105	76	60	32	28
50	49	25	24	21	14	7	32	15	17	6	4	2
51	45	26	19	40	21	19	44	23	21	15	9	6
52	43	18	25	51	25	26	35	24	11	20	9	11
53	39	18	21	30	17	13	36	21	15	11	7	4
54	34	15	19	30	18	12	34	22	12	8	3	5
55～59	170	91	79	119	63	56	106	58	48	56	30	26
55	37	24	13	22	10	12	19	7	12	12	6	6
56	45	22	23	27	12	15	23	13	10	11	4	7
57	24	14	10	29	16	13	18	10	8	11	6	5
58	40	18	22	22	13	9	20	13	7	7	3	4
59	24	13	11	19	12	7	26	15	11	15	11	4
60～64	122	65	57	115	57	58	117	60	57	41	18	23
60	23	11	12	21	8	13	27	14	13	13	6	7
61	22	9	13	22	12	10	21	11	10	7	4	3
62	27	17	10	22	15	7	23	14	9	3	1	2
63	30	16	14	21	12	9	23	9	14	8	3	5
64	20	12	8	29	10	19	23	12	11	10	4	6
65～69	140	62	78	132	72	60	122	64	58	62	34	28
65	26	12	14	19	11	8	22	16	6	6	3	3
66	18	6	12	26	14	12	19	9	10	13	7	6
67	34	13	21	29	16	13	29	13	16	14	7	7
68	30	14	16	31	17	14	23	13	10	11	6	5
69	32	17	15	27	14	13	29	13	16	18	11	7
70～74	103	46	57	99	47	52	78	40	38	38	18	20
70	16	7	9	13	6	7	21	12	9	7	3	4
71	19	9	10	17	8	9	13	7	6	7	6	1
72	29	12	17	21	9	12	17	9	8	7	1	6
73	21	10	11	24	10	14	13	4	9	7	2	5
74	18	8	10	24	14	10	14	8	6	10	6	4
75～79	97	41	56	88	33	55	71	29	42	31	14	17
75	18	6	12	21	6	15	12	6	6	6	4	2
76	24	6	18	18	8	10	12	4	8	9	5	4
77	15	9	6	17	7	10	14	6	8	4	2	2
78	15	9	6	15	6	9	16	6	10	4	1	3
79	25	11	14	17	6	11	17	7	10	8	2	6
80～84	87	30	57	86	38	48	55	24	31	31	11	20
80	17	10	7	22	10	12	12	6	6	7	4	3
81	14	5	9	17	7	10	19	6	13	2	1	1
82	24	7	17	14	7	7	9	5	4	9	2	7
83	12	3	9	13	6	7	7	2	5	10	3	7
84	20	5	15	20	8	12	8	5	3	3	1	2
85～89	63	18	45	49	17	32	27	4	23	19	6	13
85	22	9	13	10	5	5	8	2	6	6	3	3
86	15	3	12	12	2	10	5	2	3	4	1	3
87	12	3	9	13	4	9	3	0	3	3	1	2
88	9	2	7	9	4	5	6	0	6	5	1	4
89	5	1	4	5	2	3	5	0	5	1	0	1
90～94	36	5	31	20	4	16	17	5	12	6	4	2
90	4	1	3	6	2	4	7	2	5	0	0	0
91	9	2	7	6	2	4	5	0	5	5	3	2
92	13	2	11	2	0	2	4	2	2	1	1	0
93	7	0	7	5	0	5	1	1	0	0	0	0
94	3	0	3	1	0	1	0	0	0	0	0	0
95～99	11	1	10	3	1	2	2	0	2	1	1	0
95	4	0	4	1	1	0	1	0	1	0	0	0
96	1	0	1	0	0	0	1	0	1	0	0	0
97	2	1	1	1	0	1	0	0	0	1	1	0
98	2	0	2	1	0	1	0	0	0	0	0	0
99	2	0	2	0	0	0	0	0	0	0	0	0
100以上	2	0	2	0	0	0	0	0	0	0	0	0

町丁・男女・年齢別人口-砧地域

平成29年1月1日

年齢	鎌田1丁目			鎌田2丁目			鎌田3丁目			鎌田4丁目		
	総数	男	女	総数	男	女	総数	男	女	総数	男	女
総数	1,047	535	512	2,742	1,359	1,383	2,549	1,258	1,291	1,321	699	622
0～4	48	22	26	129	70	59	155	68	87	62	38	24
0	11	8	3	20	12	8	20	12	8	10	3	7
1	10	2	8	21	11	10	49	17	32	20	13	7
2	10	4	6	29	18	11	38	19	19	9	8	1
3	9	6	3	32	18	14	27	10	17	12	7	5
4	8	2	6	27	11	16	21	10	11	11	7	4
5～9	44	29	15	148	71	77	117	56	61	73	40	33
5	15	7	8	32	14	18	22	13	9	13	7	6
6	9	5	4	32	18	14	28	16	12	16	8	8
7	10	9	1	26	14	12	23	10	13	13	8	5
8	3	3	0	29	13	16	27	12	15	14	9	5
9	7	5	2	29	12	17	17	5	12	17	8	9
10～14	40	21	19	138	68	70	116	57	59	92	55	37
10	12	7	5	31	15	16	22	10	12	15	9	6
11	6	3	3	28	17	11	25	14	11	19	12	7
12	4	1	3	26	8	18	15	6	9	15	12	3
13	12	8	4	26	14	12	24	10	14	23	11	12
14	6	2	4	27	14	13	30	17	13	20	11	9
15～19	42	19	23	139	65	74	114	62	52	70	39	31
15	10	6	4	26	10	16	20	12	8	18	11	7
16	5	2	3	24	8	16	25	12	13	16	8	8
17	9	3	6	29	14	15	27	15	12	12	3	9
18	12	8	4	29	16	13	11	7	4	17	11	6
19	6	0	6	31	17	14	31	16	15	7	6	1
20～24	45	23	22	137	74	63	126	62	64	62	35	27
20	13	5	8	25	13	12	26	12	14	9	2	7
21	10	5	5	33	19	14	28	14	14	10	5	5
22	4	2	2	27	14	13	27	15	12	18	12	6
23	9	4	5	28	18	10	23	11	12	9	6	3
24	9	7	2	24	10	14	22	10	12	16	10	6
25～29	63	38	25	114	60	54	167	83	84	51	33	18
25	10	6	4	27	14	13	30	18	12	9	4	5
26	12	9	3	19	8	11	30	17	13	10	6	4
27	11	8	3	23	16	7	29	13	16	10	7	3
28	11	7	4	22	11	11	31	12	19	13	11	2
29	19	8	11	23	11	12	47	23	24	9	5	4
30～34	65	38	27	144	67	77	247	121	126	78	38	40
30	11	9	2	23	12	11	47	26	21	13	8	5
31	5	2	3	24	10	14	44	20	24	21	11	10
32	12	5	7	30	17	13	45	20	25	9	3	6
33	18	7	11	27	9	18	58	28	30	17	7	10
34	19	15	4	40	19	21	53	27	26	18	9	9
35～39	87	45	42	228	116	112	250	131	119	116	60	56
35	19	11	8	43	19	24	50	27	23	22	12	10
36	19	10	9	37	21	16	47	23	24	19	11	8
37	15	10	5	48	24	24	53	30	23	20	8	12
38	20	8	12	47	24	23	56	29	27	36	19	17
39	14	6	8	53	28	25	44	22	22	19	10	9
40～44	112	61	51	280	146	134	280	145	135	129	70	59
40	21	14	7	46	22	24	60	26	34	17	11	6
41	19	10	9	43	26	17	64	31	33	28	14	14
42	26	14	12	57	31	26	57	31	26	19	8	11
43	19	10	9	69	41	28	54	33	21	37	23	14
44	27	13	14	65	26	39	45	24	21	28	14	14
45～49	84	41	43	278	137	141	254	123	131	137	67	70
45	19	7	12	52	23	29	52	26	26	27	13	14
46	15	9	6	57	25	32	62	29	33	17	11	6
47	16	6	10	46	26	20	51	23	28	34	18	16
48	19	11	8	56	29	27	50	24	26	33	14	19
49	15	8	7	67	34	33	39	21	18	26	11	15

町丁・男女・年齢別人口-砧地域

平成29年1月1日

年齢	鎌田1丁目			鎌田2丁目			鎌田3丁目			鎌田4丁目		
	総数	男	女	総数	男	女	総数	男	女	総数	男	女
50～54	84	43	41	220	110	110	192	103	89	97	50	47
50	17	9	8	46	22	24	39	20	19	19	11	8
51	12	6	6	45	18	27	47	23	24	30	15	15
52	14	8	6	47	23	24	35	22	13	19	9	10
53	25	11	14	43	26	17	39	19	20	20	12	8
54	16	9	7	39	21	18	32	19	13	9	3	6
55～59	67	37	30	184	92	92	140	70	70	69	33	36
55	14	9	5	43	18	25	26	11	15	9	3	6
56	12	5	7	42	24	18	34	18	16	16	7	9
57	14	8	6	30	14	16	30	17	13	14	3	11
58	9	4	5	34	18	16	26	13	13	19	11	8
59	18	11	7	35	18	17	24	11	13	11	9	2
60～64	43	26	17	131	75	56	71	31	40	61	36	25
60	7	5	2	25	15	10	17	8	9	16	8	8
61	6	3	3	31	18	13	13	5	8	7	3	4
62	8	7	1	30	16	14	18	8	10	12	8	4
63	11	5	6	21	14	7	9	1	8	15	10	5
64	11	6	5	24	12	12	14	9	5	11	7	4
65～69	63	31	32	148	83	65	87	46	41	63	34	29
65	15	7	8	20	12	8	11	4	7	9	6	3
66	14	9	5	29	16	13	17	11	6	11	6	5
67	15	5	10	35	18	17	18	10	8	17	11	6
68	10	6	4	32	21	11	16	7	9	9	4	5
69	9	4	5	32	16	16	25	14	11	17	7	10
70～74	52	26	26	106	47	59	51	31	20	56	29	27
70	9	5	4	13	8	5	7	3	4	11	5	6
71	11	5	6	12	5	7	10	6	4	8	3	5
72	10	4	6	24	9	15	12	8	4	13	7	6
73	10	4	6	31	13	18	7	4	3	12	7	5
74	12	8	4	26	12	14	15	10	5	12	7	5
75～79	35	16	19	97	40	57	70	27	43	45	21	24
75	9	3	6	21	9	12	12	5	7	6	5	1
76	7	3	4	15	8	7	17	6	11	12	5	7
77	8	5	3	22	8	14	12	3	9	11	4	7
78	3	2	1	20	6	14	14	5	9	7	2	5
79	8	3	5	19	9	10	15	8	7	9	5	4
80～84	50	11	39	59	21	38	45	19	26	33	14	19
80	10	1	9	14	3	11	11	2	9	7	2	5
81	13	2	11	15	6	9	12	5	7	6	2	4
82	7	4	3	10	4	6	8	3	5	11	6	5
83	13	3	10	10	3	7	6	4	2	5	2	3
84	7	1	6	10	5	5	8	5	3	4	2	2
85～89	13	5	8	30	9	21	32	16	16	16	5	11
85	2	1	1	10	3	7	9	3	6	4	2	2
86	3	1	2	3	0	3	8	4	4	6	2	4
87	2	0	2	6	3	3	5	3	2	0	0	0
88	2	1	1	5	1	4	5	3	2	3	0	3
89	4	2	2	6	2	4	5	3	2	3	1	2
90～94	10	3	7	25	7	18	28	4	24	8	2	6
90	5	2	3	6	2	4	8	0	8	4	0	4
91	3	1	2	8	2	6	9	2	7	1	1	0
92	1	0	1	5	2	3	6	1	5	1	0	1
93	0	0	0	2	0	2	2	0	2	2	1	1
94	1	0	1	4	1	3	3	1	2	0	0	0
95～99	0	0	0	6	1	5	6	3	3	3	0	3
95	0	0	0	2	0	2	2	2	0	1	0	1
96	0	0	0	2	1	1	1	1	0	1	0	1
97	0	0	0	1	0	1	0	0	0	0	0	0
98	0	0	0	0	0	0	2	0	2	1	0	1
99	0	0	0	1	0	1	1	0	1	0	0	0
100以上	0	0	0	1	0	1	1	0	1	0	0	0

町丁・男女・年齢別人口-砧地域

平成29年1月1日

年齢	砧まちづくりセンター			岡本1丁目			岡本2丁目			岡本3丁目		
	総数	男	女	総数	男	女	総数	男	女	総数	男	女
総数	41,085	19,708	21,377	3,107	1,534	1,573	2,138	1,032	1,106	2,830	1,376	1,454
0～4	2,031	999	1,032	159	80	79	168	85	83	128	63	65
0	392	184	208	24	11	13	27	11	16	22	9	13
1	426	207	219	42	21	21	41	26	15	23	10	13
2	441	219	222	32	18	14	36	20	16	30	14	16
3	408	207	201	35	16	19	37	18	19	25	18	7
4	364	182	182	26	14	12	27	10	17	28	12	16
5～9	1,986	1,030	956	165	90	75	129	63	66	168	83	85
5	404	216	188	24	13	11	28	14	14	31	15	16
6	423	226	197	43	26	17	27	13	14	31	16	15
7	373	187	186	32	17	15	22	8	14	34	16	18
8	412	210	202	33	15	18	39	21	18	29	12	17
9	374	191	183	33	19	14	13	7	6	43	24	19
10～14	1,869	1,004	865	129	80	49	114	64	50	144	78	66
10	377	200	177	24	12	12	20	10	10	26	17	9
11	373	225	148	24	19	5	28	18	10	36	17	19
12	375	195	180	29	18	11	24	14	10	22	12	10
13	369	197	172	30	17	13	22	13	9	29	15	14
14	375	187	188	22	14	8	20	9	11	31	17	14
15～19	1,892	1,014	878	142	78	64	108	60	48	162	77	85
15	363	221	142	32	22	10	20	10	10	27	15	12
16	391	198	193	31	17	14	23	13	10	40	17	23
17	341	176	165	30	13	17	24	12	12	37	15	22
18	371	173	198	24	11	13	25	15	10	33	12	21
19	426	246	180	25	15	10	16	10	6	25	18	7
20～24	2,152	1,031	1,121	126	53	73	79	34	45	131	61	70
20	401	204	197	24	11	13	18	7	11	24	13	11
21	419	194	225	30	11	19	23	10	13	28	13	15
22	429	207	222	26	12	14	16	9	7	23	9	14
23	448	201	247	21	7	14	12	6	6	27	11	16
24	455	225	230	25	12	13	10	2	8	29	15	14
25～29	2,176	986	1,190	160	76	84	97	45	52	100	52	48
25	487	213	274	33	14	19	16	8	8	21	13	8
26	449	212	237	25	12	13	19	5	14	22	12	10
27	372	161	211	24	14	10	17	9	8	19	8	11
28	429	203	226	38	16	22	26	16	10	22	10	12
29	439	197	242	40	20	20	19	7	12	16	9	7
30～34	2,662	1,238	1,424	165	82	83	154	68	86	105	47	58
30	471	208	263	38	21	17	27	15	12	20	5	15
31	496	226	270	30	9	21	27	12	15	21	13	8
32	546	270	276	26	13	13	31	9	22	15	6	9
33	607	288	319	37	21	16	38	19	19	28	13	15
34	542	246	296	34	18	16	31	13	18	21	10	11
35～39	3,275	1,558	1,717	246	118	128	183	91	92	218	103	115
35	597	293	304	33	17	16	37	18	19	36	21	15
36	626	318	308	37	22	15	25	16	9	34	13	21
37	689	317	372	50	11	39	45	21	24	40	24	16
38	663	299	364	56	31	25	37	18	19	51	19	32
39	700	331	369	70	37	33	39	18	21	57	26	31
40～44	3,684	1,757	1,927	289	145	144	218	104	114	251	116	135
40	686	310	376	44	23	21	37	12	25	51	24	27
41	735	366	369	60	33	27	38	22	16	48	24	24
42	762	375	387	58	29	29	53	28	25	54	27	27
43	747	347	400	64	27	37	38	17	21	49	26	23
44	754	359	395	63	33	30	52	25	27	49	15	34
45～49	3,809	1,867	1,942	291	144	147	198	104	94	308	158	150
45	751	361	390	49	23	26	36	16	20	61	35	26
46	762	353	409	62	32	30	29	14	15	69	31	38
47	775	378	397	53	26	27	46	21	25	67	33	34
48	749	395	354	59	31	28	47	29	18	59	30	29
49	772	380	392	68	32	36	40	24	16	52	29	23

町丁・男女・年齢別人口-砧地域

平成29年1月1日

年齢	砧まちづくりセンター			岡本1丁目			岡本2丁目			岡本3丁目		
	総数	男	女	総数	男	女	総数	男	女	総数	男	女
50～54	3,145	1,600	1,545	258	134	124	170	86	84	228	118	110
50	558	277	281	45	24	21	32	14	18	42	26	16
51	718	361	357	52	25	27	46	24	22	55	27	28
52	678	350	328	58	31	27	37	17	20	45	24	21
53	601	307	294	51	27	24	27	14	13	37	19	18
54	590	305	285	52	27	25	28	17	11	49	22	27
55～59	2,520	1,301	1,219	186	95	91	113	55	58	192	100	92
55	554	269	285	35	17	18	34	13	21	50	20	30
56	505	260	245	43	24	19	12	4	8	34	21	13
57	549	281	268	37	19	18	28	15	13	43	23	20
58	513	270	243	30	14	16	16	9	7	35	19	16
59	399	221	178	41	21	20	23	14	9	30	17	13
60～64	1,935	997	938	162	83	79	75	38	37	149	71	78
60	407	206	201	31	17	14	13	6	7	23	11	12
61	414	202	212	36	19	17	13	9	4	38	18	20
62	361	196	165	26	14	12	17	6	11	35	17	18
63	364	191	173	37	16	21	18	8	10	23	12	11
64	389	202	187	32	17	15	14	9	5	30	13	17
65～69	2,236	1,052	1,184	175	86	89	82	35	47	191	100	91
65	403	183	220	30	15	15	17	8	9	33	16	17
66	405	207	198	37	21	16	16	4	12	28	13	15
67	442	214	228	44	22	22	9	2	7	49	29	20
68	496	240	256	36	18	18	22	12	10	42	23	19
69	490	208	282	28	10	18	18	9	9	39	19	20
70～74	1,673	755	918	162	75	87	70	31	39	112	54	58
70	346	171	175	28	12	16	13	8	5	26	15	11
71	276	128	148	27	11	16	5	1	4	26	12	14
72	352	169	183	39	19	20	17	10	7	21	13	8
73	357	143	214	36	18	18	16	6	10	21	11	10
74	342	144	198	32	15	17	19	6	13	18	3	15
75～79	1,464	605	859	110	47	63	69	34	35	89	40	49
75	340	147	193	25	14	11	14	3	11	20	9	11
76	302	109	193	25	8	17	16	8	8	17	5	12
77	268	110	158	22	9	13	13	8	5	16	9	7
78	281	110	171	21	9	12	18	11	7	22	12	10
79	273	129	144	17	7	10	8	4	4	14	5	9
80～84	1,320	506	814	85	36	49	39	12	27	72	22	50
80	290	129	161	27	14	13	8	5	3	18	6	12
81	299	122	177	16	7	9	5	2	3	24	10	14
82	269	92	177	19	9	10	7	0	7	9	0	9
83	237	80	157	11	0	11	11	3	8	9	4	5
84	225	83	142	12	6	6	8	2	6	12	2	10
85～89	771	281	490	62	22	40	44	16	28	44	16	28
85	187	73	114	13	4	9	8	4	4	10	2	8
86	155	67	88	12	5	7	10	3	7	11	5	6
87	164	55	109	15	4	11	7	2	5	11	5	6
88	144	48	96	13	4	9	6	3	3	3	1	2
89	121	38	83	9	5	4	13	4	9	9	3	6
90～94	356	100	256	26	9	17	15	4	11	28	13	15
90	115	30	85	9	2	7	4	0	4	7	4	3
91	83	28	55	4	2	2	4	2	2	6	2	4
92	66	19	47	8	2	6	3	1	2	7	2	5
93	50	15	35	2	1	1	2	1	1	4	2	2
94	42	8	34	3	2	1	2	0	2	4	3	1
95～99	110	22	88	7	0	7	13	3	10	8	3	5
95	36	5	31	2	0	2	3	0	3	2	0	2
96	25	4	21	0	0	0	2	0	2	3	1	2
97	24	6	18	4	0	4	5	2	3	1	1	0
98	12	5	7	1	0	1	1	1	0	1	0	1
99	13	2	11	0	0	0	2	0	2	1	1	0
100以上	19	5	14	2	1	1	0	0	0	2	1	1

町丁・男女・年齢別人口-砧地域

平成29年1月1日

年齢	大蔵1丁目			大蔵2丁目			大蔵3丁目			大蔵4丁目		
	総数	男	女	総数	男	女	総数	男	女	総数	男	女
総数	2,027	978	1,049	1,465	649	816	1,343	615	728	147	72	75
0～4	99	49	50	103	48	55	3	1	2	4	2	2
0	30	17	13	24	11	13	1	0	1	0	0	0
1	17	8	9	18	4	14	0	0	0	1	1	0
2	18	8	10	21	9	12	1	1	0	2	1	1
3	19	6	13	19	13	6	0	0	0	0	0	0
4	15	10	5	21	11	10	1	0	1	1	0	1
5～9	98	54	44	98	48	50	10	4	6	11	7	4
5	22	10	12	26	10	16	3	1	2	3	1	2
6	20	11	9	19	10	9	1	1	0	2	2	0
7	16	7	9	19	10	9	5	1	4	2	2	0
8	20	15	5	17	9	8	0	0	0	2	2	0
9	20	11	9	17	9	8	1	1	0	2	0	2
10～14	104	59	45	70	37	33	16	8	8	6	5	1
10	22	18	4	22	10	12	1	1	0	1	1	0
11	23	16	7	9	4	5	2	2	0	1	1	0
12	17	5	12	13	7	6	2	0	2	2	1	1
13	24	11	13	13	9	4	7	3	4	0	0	0
14	18	9	9	13	7	6	4	2	2	2	2	0
15～19	106	61	45	51	27	24	19	12	7	7	5	2
15	14	8	6	13	12	1	2	1	1	1	1	0
16	32	17	15	7	3	4	3	1	2	2	1	1
17	16	12	4	12	7	5	4	4	0	1	1	0
18	20	8	12	9	1	8	6	3	3	3	2	1
19	24	16	8	10	4	6	4	3	1	0	0	0
20～24	79	41	38	134	23	111	28	19	9	2	1	1
20	19	9	10	11	5	6	6	4	2	0	0	0
21	17	8	9	10	5	5	4	2	2	1	1	0
22	16	10	6	22	2	20	6	4	2	1	0	1
23	15	7	8	49	7	42	8	6	2	0	0	0
24	12	7	5	42	4	38	4	3	1	0	0	0
25～29	77	34	43	138	34	104	23	18	5	3	1	2
25	13	6	7	55	5	50	7	7	0	0	0	0
26	15	6	9	30	12	18	3	2	1	2	1	1
27	15	7	8	20	5	15	5	3	2	0	0	0
28	17	4	13	22	7	15	7	5	2	0	0	0
29	17	11	6	11	5	6	1	1	0	1	0	1
30～34	127	55	72	116	55	61	20	10	10	7	2	5
30	19	7	12	25	11	14	6	4	2	2	1	1
31	24	10	14	25	12	13	3	2	1	1	0	1
32	24	12	12	21	13	8	0	0	0	1	1	0
33	30	16	14	22	10	12	4	1	3	2	0	2
34	30	10	20	23	9	14	7	3	4	1	0	1
35～39	155	75	80	128	58	70	22	14	8	13	6	7
35	30	17	13	18	12	6	3	1	2	1	1	0
36	22	12	10	34	13	21	4	3	1	1	1	0
37	35	16	19	25	8	17	6	4	2	7	2	5
38	36	14	22	22	11	11	3	2	1	2	1	1
39	32	16	16	29	14	15	6	4	2	2	1	1
40～44	199	100	99	136	70	66	90	52	38	11	5	6
40	38	20	18	26	14	12	12	5	7	1	0	1
41	44	19	25	26	12	14	16	7	9	3	1	2
42	42	22	20	28	11	17	18	12	6	6	4	2
43	37	16	21	25	14	11	18	13	5	0	0	0
44	38	23	15	31	19	12	26	15	11	1	0	1
45～49	191	89	102	141	69	72	110	69	41	18	9	9
45	37	18	19	28	14	14	19	15	4	5	2	3
46	52	21	31	25	11	14	18	10	8	2	0	2
47	32	18	14	30	10	20	30	20	10	4	3	1
48	38	18	20	30	19	11	19	11	8	4	3	1
49	32	14	18	28	15	13	24	13	11	3	1	2

町丁・男女・年齢別人口-砧地域

平成29年1月1日

年齢	大蔵1丁目			大蔵2丁目			大蔵3丁目			大蔵4丁目		
	総数	男	女	総数	男	女	総数	男	女	総数	男	女
50～54	144	77	67	81	47	34	89	49	40	14	10	4
50	15	5	10	10	6	4	16	7	9	2	2	0
51	42	22	20	15	9	6	27	18	9	2	1	1
52	39	20	19	19	12	7	15	7	8	6	4	2
53	26	17	9	24	12	12	14	9	5	0	0	0
54	22	13	9	13	8	5	17	8	9	4	3	1
55～59	123	61	62	87	48	39	49	26	23	7	4	3
55	27	12	15	13	5	8	10	6	4	1	1	0
56	33	13	20	23	12	11	9	3	6	2	1	1
57	25	12	13	19	9	10	11	6	5	2	1	1
58	27	18	9	18	9	9	13	7	6	2	1	1
59	11	6	5	14	13	1	6	4	2	0	0	0
60～64	112	56	56	51	33	18	45	22	23	5	1	4
60	32	11	21	16	10	6	7	1	6	0	0	0
61	27	16	11	8	6	2	5	3	2	1	0	1
62	24	13	11	10	8	2	3	2	1	1	0	1
63	12	8	4	7	4	3	14	7	7	2	1	1
64	17	8	9	10	5	5	16	9	7	1	0	1
65～69	141	66	75	45	21	24	117	51	66	9	3	6
65	29	17	12	7	3	4	15	4	11	2	0	2
66	26	12	14	14	6	8	20	9	11	2	0	2
67	22	9	13	8	5	3	23	11	12	2	1	1
68	34	16	18	9	5	4	34	14	20	1	1	0
69	30	12	18	7	2	5	25	13	12	2	1	1
70～74	80	35	45	25	10	15	160	63	97	9	3	6
70	17	8	9	7	6	1	26	11	15	1	1	0
71	17	9	8	1	0	1	26	11	15	0	0	0
72	12	5	7	7	3	4	34	14	20	3	1	2
73	16	4	12	7	0	7	31	8	23	4	1	3
74	18	9	9	3	1	2	43	19	24	1	0	1
75～79	76	32	44	25	11	14	219	75	144	8	4	4
75	18	8	10	9	4	5	43	16	27	3	2	1
76	10	3	7	4	2	2	46	15	31	2	0	2
77	15	4	11	2	0	2	45	14	31	0	0	0
78	16	7	9	4	3	1	43	13	30	0	0	0
79	17	10	7	6	2	4	42	17	25	3	2	1
80～84	59	18	41	22	8	14	211	80	131	4	2	2
80	10	3	7	6	1	5	50	18	32	0	0	0
81	15	6	9	5	2	3	48	15	33	0	0	0
82	13	4	9	6	2	4	34	13	21	1	0	1
83	12	3	9	0	0	0	41	20	21	0	0	0
84	9	2	7	5	3	2	38	14	24	3	2	1
85～89	42	12	30	8	1	7	85	37	48	6	1	5
85	12	2	10	2	0	2	24	10	14	0	0	0
86	9	5	4	1	0	1	17	10	7	3	1	2
87	9	2	7	0	0	0	22	9	13	1	0	1
88	7	2	5	3	0	3	12	6	6	0	0	0
89	5	1	4	2	1	1	10	2	8	2	0	2
90～94	11	4	7	5	1	4	24	5	19	2	0	2
90	5	3	2	0	0	0	10	2	8	2	0	2
91	3	1	2	2	0	2	4	1	3	0	0	0
92	1	0	1	1	1	0	5	2	3	0	0	0
93	1	0	1	0	0	0	2	0	2	0	0	0
94	1	0	1	2	0	2	3	0	3	0	0	0
95～99	2	0	2	1	0	1	2	0	2	1	1	0
95	0	0	0	0	0	0	0	0	0	0	0	0
96	1	0	1	0	0	0	1	0	1	0	0	0
97	1	0	1	1	0	1	1	0	1	0	0	0
98	0	0	0	0	0	0	0	0	0	1	1	0
99	0	0	0	0	0	0	0	0	0	0	0	0
100以上	2	0	2	0	0	0	1	0	1	0	0	0

町丁・男女・年齢別人口-砧地域

平成29年1月1日

年齢	大蔵5丁目			大蔵6丁目			砧1丁目			砧2丁目		
	総数	男	女	総数	男	女	総数	男	女	総数	男	女
総数	1,729	858	871	1,021	503	518	3,779	1,811	1,968	3,549	1,688	1,861
0～4	107	54	53	44	15	29	133	65	68	311	164	147
0	16	10	6	8	3	5	16	11	5	61	30	31
1	28	12	16	9	3	6	26	11	15	68	32	36
2	29	16	13	8	3	5	31	14	17	64	36	28
3	18	9	9	9	2	7	29	11	18	64	35	29
4	16	7	9	10	4	6	31	18	13	54	31	23
5～9	102	59	43	65	28	37	169	79	90	184	99	85
5	23	12	11	15	7	8	30	18	12	44	26	18
6	24	14	10	15	3	12	28	12	16	47	28	19
7	15	11	4	13	8	5	39	18	21	27	13	14
8	25	12	13	12	4	8	41	19	22	38	20	18
9	15	10	5	10	6	4	31	12	19	28	12	16
10～14	97	44	53	62	33	29	212	108	104	128	56	72
10	24	14	10	14	9	5	47	20	27	30	18	12
11	15	7	8	8	7	1	40	25	15	28	14	14
12	25	10	15	19	7	12	39	17	22	28	8	20
13	22	9	13	10	6	4	40	21	19	24	10	14
14	11	4	7	11	4	7	46	25	21	18	6	12
15～19	75	46	29	52	27	25	227	118	109	105	45	60
15	19	14	5	12	10	2	44	30	14	23	8	15
16	17	8	9	13	6	7	44	18	26	13	8	5
17	20	14	6	9	3	6	39	16	23	21	12	9
18	6	1	5	3	1	2	38	21	17	16	5	11
19	13	9	4	15	7	8	62	33	29	32	12	20
20～24	88	43	45	53	24	29	212	113	99	173	76	97
20	15	8	7	11	2	9	44	24	20	27	6	21
21	19	7	12	11	6	5	46	21	25	37	18	19
22	14	6	8	11	6	5	46	25	21	34	15	19
23	14	8	6	9	5	4	48	26	22	38	21	17
24	26	14	12	11	5	6	28	17	11	37	16	21
25～29	102	43	59	44	21	23	168	95	73	243	99	144
25	21	5	16	13	3	10	33	19	14	41	13	28
26	20	6	14	6	4	2	41	26	15	51	21	30
27	14	7	7	10	5	5	24	12	12	41	17	24
28	17	11	6	10	7	3	37	18	19	57	29	28
29	30	14	16	5	2	3	33	20	13	53	19	34
30～34	104	50	54	60	26	34	161	76	85	414	191	223
30	20	11	9	11	2	9	24	10	14	63	23	40
31	20	8	12	14	6	8	29	15	14	82	38	44
32	26	11	15	12	9	3	35	20	15	97	49	48
33	15	8	7	14	7	7	30	13	17	94	47	47
34	23	12	11	9	2	7	43	18	25	78	34	44
35～39	160	76	84	76	42	34	245	112	133	438	211	227
35	39	11	28	17	8	9	40	20	20	95	52	43
36	24	16	8	13	11	2	43	15	28	98	48	50
37	32	13	19	10	4	6	57	29	28	81	38	43
38	33	17	16	18	9	9	43	21	22	88	36	52
39	32	19	13	18	10	8	62	27	35	76	37	39
40～44	144	72	72	91	47	44	296	135	161	380	180	200
40	30	10	20	13	6	7	60	27	33	76	33	43
41	39	26	13	19	8	11	58	30	28	76	33	43
42	27	10	17	23	11	12	56	27	29	86	52	34
43	26	14	12	16	12	4	61	29	32	80	29	51
44	22	12	10	20	10	10	61	22	39	62	33	29
45～49	157	77	80	102	44	58	369	176	193	268	139	129
45	30	16	14	17	6	11	73	30	43	69	34	35
46	33	12	21	26	12	14	71	38	33	57	32	25
47	32	23	9	19	10	9	63	27	36	56	27	29
48	31	12	19	24	10	14	72	36	36	40	24	16
49	31	14	17	16	6	10	90	45	45	46	22	24

町丁・男女・年齢別人口-砧地域

平成29年1月1日

年齢	大蔵5丁目			大蔵6丁目			砧1丁目			砧2丁目		
	総数	男	女	総数	男	女	総数	男	女	総数	男	女
50～54	150	82	68	81	47	34	310	160	150	229	115	114
50	31	19	12	13	6	7	38	20	18	49	24	25
51	28	13	15	21	13	8	73	41	32	43	18	25
52	28	10	18	14	8	6	68	39	29	47	28	19
53	32	16	16	22	12	10	62	24	38	56	28	28
54	31	24	7	11	8	3	69	36	33	34	17	17
55～59	104	53	51	60	27	33	279	140	139	176	91	85
55	24	14	10	14	4	10	67	31	36	39	18	21
56	17	9	8	12	7	5	42	23	19	30	19	11
57	26	10	16	15	6	9	60	31	29	39	21	18
58	20	12	8	7	6	1	63	29	34	44	23	21
59	17	8	9	12	4	8	47	26	21	24	10	14
60～64	71	40	31	44	28	16	196	108	88	125	66	59
60	11	10	1	6	4	2	48	25	23	29	16	13
61	13	4	9	9	6	3	35	15	20	24	12	12
62	15	9	6	10	7	3	35	20	15	23	13	10
63	14	6	8	7	3	4	36	26	10	20	10	10
64	18	11	7	12	8	4	42	22	20	29	15	14
65～69	88	39	49	63	31	32	210	95	115	110	53	57
65	12	3	9	6	3	3	34	14	20	22	8	14
66	23	12	11	18	14	4	33	25	8	22	13	9
67	17	9	8	7	3	4	50	25	25	13	6	7
68	23	10	13	18	5	13	38	15	23	29	16	13
69	13	5	8	14	6	8	55	16	39	24	10	14
70～74	59	27	32	38	23	15	159	68	91	89	38	51
70	16	7	9	7	4	3	36	18	18	20	8	12
71	9	7	2	11	7	4	28	11	17	10	5	5
72	11	4	7	4	4	0	31	11	20	20	10	10
73	7	2	5	12	5	7	28	12	16	21	9	12
74	16	7	9	4	3	1	36	16	20	18	6	12
75～79	55	23	32	31	14	17	166	61	105	61	24	37
75	8	1	7	8	4	4	38	10	28	14	4	10
76	10	2	8	3	0	3	35	14	21	18	6	12
77	14	8	6	7	3	4	32	10	22	12	7	5
78	11	5	6	7	3	4	34	14	20	9	3	6
79	12	7	5	6	4	2	27	13	14	8	4	4
80～84	34	14	20	32	18	14	146	63	83	63	25	38
80	9	5	4	9	5	4	33	19	14	14	8	6
81	10	4	6	9	4	5	32	15	17	17	7	10
82	3	1	2	8	6	2	34	12	22	15	5	10
83	5	3	2	3	0	3	26	11	15	9	2	7
84	7	1	6	3	3	0	21	6	15	8	3	5
85～89	18	10	8	14	7	7	69	27	42	34	12	22
85	7	3	4	1	0	1	23	7	16	7	3	4
86	3	3	0	6	3	3	11	9	2	6	4	2
87	1	1	0	4	2	2	11	4	7	10	2	8
88	6	2	4	1	1	0	15	6	9	9	3	6
89	1	1	0	2	1	1	9	1	8	2	0	2
90～94	11	4	7	6	1	5	39	7	32	13	4	9
90	5	2	3	1	0	1	12	3	9	3	1	2
91	1	0	1	1	0	1	8	1	7	5	3	2
92	1	0	1	2	0	2	9	2	7	2	0	2
93	1	1	0	1	0	1	5	1	4	3	0	3
94	3	1	2	1	1	0	5	0	5	0	0	0
95～99	3	2	1	3	0	3	11	4	7	5	0	5
95	1	1	0	2	0	2	3	1	2	2	0	2
96	0	0	0	0	0	0	2	1	1	1	0	1
97	1	1	0	1	0	1	1	1	0	1	0	1
98	1	0	1	0	0	0	1	0	1	1	0	1
99	0	0	0	0	0	0	4	1	3	0	0	0
100以上	0	0	0	0	0	0	2	1	1	0	0	0

町丁・男女・年齢別人口-砧地域

平成29年1月1日

年齢	砧3丁目			砧4丁目			砧5丁目			砧6丁目		
	総数	男	女	総数	男	女	総数	男	女	総数	男	女
総数	4,006	2,009	1,997	4,138	2,000	2,138	2,319	1,119	1,200	2,567	1,170	1,397
0～4	140	76	64	197	91	106	112	58	54	108	49	59
0	28	16	12	40	10	30	16	4	12	25	14	11
1	27	16	11	36	24	12	32	18	14	20	7	13
2	34	17	17	51	21	30	25	15	10	14	6	8
3	26	13	13	39	20	19	20	9	11	27	15	12
4	25	14	11	31	16	15	19	12	7	22	7	15
5～9	210	105	105	173	93	80	100	46	54	94	54	40
5	39	15	24	33	17	16	25	13	12	19	15	4
6	40	22	18	29	18	11	26	10	16	27	16	11
7	38	21	17	39	18	21	19	11	8	12	8	4
8	46	20	26	34	19	15	18	6	12	14	7	7
9	47	27	20	38	21	17	12	6	6	22	8	14
10～14	169	90	79	187	105	82	107	56	51	126	70	56
10	40	19	21	28	19	9	20	9	11	30	11	19
11	31	20	11	42	20	22	20	11	9	22	18	4
12	38	20	18	33	22	11	22	13	9	23	13	10
13	27	15	12	34	20	14	20	13	7	25	13	12
14	33	16	17	50	24	26	25	10	15	26	15	11
15～19	201	121	80	198	112	86	123	69	54	116	59	57
15	38	27	11	43	22	21	21	15	6	22	10	12
16	34	15	19	38	26	12	21	10	11	24	13	11
17	21	12	9	33	19	14	24	12	12	20	9	11
18	52	30	22	45	21	24	22	11	11	25	13	12
19	56	37	19	39	24	15	35	21	14	25	14	11
20～24	272	179	93	250	125	125	120	62	58	147	62	85
20	47	35	12	52	29	23	27	13	14	28	10	18
21	40	21	19	49	26	23	25	11	14	30	14	16
22	62	35	27	46	22	24	25	14	11	23	9	14
23	53	34	19	55	26	29	16	8	8	30	12	18
24	70	54	16	48	22	26	27	16	11	36	17	19
25～29	222	138	84	233	99	134	112	46	66	194	75	119
25	66	48	18	51	20	31	27	16	11	46	17	29
26	53	34	19	48	25	23	19	9	10	43	20	23
27	42	24	18	46	16	30	20	8	12	28	8	20
28	28	15	13	45	20	25	19	3	16	34	15	19
29	33	17	16	43	18	25	27	10	17	43	15	28
30～34	205	103	102	319	147	172	160	71	89	183	81	102
30	31	17	14	67	23	44	24	8	16	25	10	15
31	45	24	21	53	26	27	34	11	23	32	15	17
32	34	21	13	73	40	33	37	18	19	36	13	23
33	51	19	32	70	31	39	38	21	17	49	21	28
34	44	22	22	56	27	29	27	13	14	41	22	19
35～39	248	120	128	324	170	154	173	80	93	216	87	129
35	43	21	22	51	26	25	37	18	19	39	9	30
36	46	27	19	73	32	41	32	20	12	42	21	21
37	53	22	31	78	49	29	34	14	20	44	20	24
38	53	24	29	59	28	31	37	15	22	44	17	27
39	53	26	27	63	35	28	33	13	20	47	20	27
40～44	322	149	173	356	164	192	209	102	107	235	99	136
40	57	24	33	64	36	28	36	12	24	57	23	34
41	55	27	28	76	35	41	42	24	18	50	25	25
42	57	25	32	79	31	48	35	18	17	42	17	25
43	79	30	49	68	30	38	39	23	16	38	20	18
44	74	43	31	69	32	37	57	25	32	48	14	34
45～49	341	157	184	378	170	208	236	115	121	258	127	131
45	61	31	30	69	35	34	50	25	25	53	22	31
46	72	36	36	76	27	49	45	19	26	55	28	27
47	65	28	37	79	37	42	52	27	25	55	24	31
48	68	33	35	72	38	34	41	18	23	48	30	18
49	75	29	46	82	33	49	48	26	22	47	23	24

町丁・男女・年齢別人口-砧地域

平成29年1月1日

年齢	砧3丁目			砧4丁目			砧5丁目			砧6丁目		
	総数	男	女	総数	男	女	総数	男	女	総数	男	女
50～54	305	154	151	332	162	170	178	82	96	202	86	116
50	53	20	33	65	30	35	37	15	22	24	12	12
51	72	37	35	71	38	33	40	16	24	43	15	28
52	56	30	26	79	39	40	34	16	18	58	27	31
53	61	36	25	65	32	33	31	19	12	37	13	24
54	63	31	32	52	23	29	36	16	20	40	19	21
55～59	259	137	122	302	161	141	154	83	71	147	81	66
55	62	32	30	52	29	23	31	18	13	29	16	13
56	51	32	19	61	27	34	39	20	19	33	16	17
57	52	27	25	77	41	36	30	15	15	27	11	16
58	47	19	28	70	40	30	35	20	15	30	21	9
59	47	27	20	42	24	18	19	10	9	28	17	11
60～64	234	120	114	214	113	101	123	66	57	104	52	52
60	50	22	28	49	29	20	25	13	12	19	8	11
61	59	30	29	51	23	28	24	13	11	23	11	12
62	37	20	17	44	28	16	23	13	10	17	10	7
63	44	23	21	35	17	18	22	11	11	27	15	12
64	44	25	19	35	16	19	29	16	13	18	8	10
65～69	225	113	112	229	104	125	128	63	65	134	63	71
65	63	31	32	44	22	22	22	8	14	24	11	13
66	47	27	20	35	17	18	17	7	10	21	9	12
67	35	18	17	35	15	20	36	17	19	31	13	18
68	37	18	19	53	24	29	30	16	14	27	16	11
69	43	19	24	62	26	36	23	15	8	31	14	17
70～74	159	79	80	156	65	91	69	30	39	108	46	62
70	32	16	16	36	16	20	11	6	5	23	11	12
71	29	13	16	26	10	16	18	9	9	11	6	5
72	35	19	16	32	14	18	15	5	10	30	15	15
73	32	19	13	34	12	22	14	6	8	26	8	18
74	31	12	19	28	13	15	11	4	7	18	6	12
75～79	164	66	98	93	47	46	83	32	51	78	45	33
75	47	23	24	24	16	8	18	6	12	24	15	9
76	37	15	22	23	12	11	18	4	14	14	7	7
77	21	9	12	20	10	10	17	6	11	8	5	3
78	32	13	19	8	1	7	14	6	8	15	7	8
79	27	6	21	18	8	10	16	10	6	17	11	6
80～84	141	54	87	94	37	57	64	24	40	60	22	38
80	27	12	15	15	6	9	21	7	14	10	4	6
81	26	12	14	21	8	13	8	3	5	13	7	6
82	28	10	18	20	6	14	14	3	11	14	5	9
83	33	9	24	22	9	13	13	7	6	10	1	9
84	27	11	16	16	8	8	8	4	4	13	5	8
85～89	113	27	86	55	23	32	44	24	20	32	7	25
85	26	10	16	17	10	7	8	7	1	6	2	4
86	17	5	12	7	2	5	12	7	5	6	1	5
87	25	5	20	14	4	10	9	4	5	7	2	5
88	25	3	22	10	4	6	7	1	6	7	0	7
89	20	4	16	7	3	4	8	5	3	6	2	4
90～94	60	18	42	36	8	28	18	9	9	18	4	14
90	23	7	16	12	1	11	4	1	3	5	1	4
91	12	4	8	8	4	4	7	3	4	3	1	2
92	6	3	3	9	2	7	4	4	0	3	0	3
93	12	4	8	5	1	4	2	0	2	3	2	1
94	7	0	7	2	0	2	1	1	0	4	0	4
95～99	11	1	10	12	4	8	5	1	4	7	1	6
95	3	1	2	3	0	3	3	0	3	3	1	2
96	2	0	2	4	1	3	1	1	0	2	0	2
97	4	0	4	1	0	1	0	0	0	0	0	0
98	1	0	1	3	3	0	0	0	0	1	0	1
99	1	0	1	1	0	1	1	0	1	1	0	1
100以上	5	2	3	0	0	0	1	0	1	0	0	0

町丁・男女・年齢別人口-砧地域

平成29年1月1日

年齢	砧7丁目			砧8丁目			砧公園		
	総数	男	女	総数	男	女	総数	男	女
総数	1,702	856	846	3,218	1,438	1,780	0	0	0
0～4	100	45	55	115	54	61	0	0	0
0	27	12	15	27	15	12	0	0	0
1	18	6	12	20	8	12	0	0	0
2	18	11	7	27	9	18	0	0	0
3	19	8	11	22	14	8	0	0	0
4	18	8	10	19	8	11	0	0	0
5～9	83	51	32	127	67	60	0	0	0
5	13	11	2	26	18	8	0	0	0
6	20	10	10	24	14	10	0	0	0
7	18	12	6	23	6	17	0	0	0
8	11	7	4	33	22	11	0	0	0
9	21	11	10	21	7	14	0	0	0
10～14	73	47	26	125	64	61	0	0	0
10	11	5	6	17	7	10	0	0	0
11	16	11	5	28	15	13	0	0	0
12	13	10	3	26	18	8	0	0	0
13	20	12	8	22	10	12	0	0	0
14	13	9	4	32	14	18	0	0	0
15～19	67	38	29	133	59	74	0	0	0
15	14	10	4	18	6	12	0	0	0
16	16	8	8	33	17	16	0	0	0
17	13	7	6	17	8	9	0	0	0
18	12	5	7	32	13	19	0	0	0
19	12	8	4	33	15	18	0	0	0
20～24	70	34	36	188	81	107	0	0	0
20	20	12	8	28	16	12	0	0	0
21	14	6	8	35	14	21	0	0	0
22	11	5	6	47	24	23	0	0	0
23	11	4	7	42	13	29	0	0	0
24	14	7	7	36	14	22	0	0	0
25～29	75	39	36	185	71	114	0	0	0
25	16	10	6	28	9	19	0	0	0
26	8	4	4	44	13	31	0	0	0
27	13	4	9	34	14	20	0	0	0
28	16	10	6	34	17	17	0	0	0
29	22	11	11	45	18	27	0	0	0
30～34	143	79	64	219	95	124	0	0	0
30	20	12	8	49	28	21	0	0	0
31	19	13	6	37	12	25	0	0	0
32	33	19	14	45	16	29	0	0	0
33	39	17	22	46	24	22	0	0	0
34	32	18	14	42	15	27	0	0	0
35～39	162	80	82	268	115	153	0	0	0
35	31	17	14	47	24	23	0	0	0
36	42	21	21	56	27	29	0	0	0
37	38	18	20	54	24	30	0	0	0
38	27	14	13	54	22	32	0	0	0
39	24	10	14	57	18	39	0	0	0
40～44	173	84	89	284	133	151	0	0	0
40	34	16	18	50	25	25	0	0	0
41	29	13	16	56	27	29	0	0	0
42	34	15	19	64	36	28	0	0	0
43	45	23	22	64	24	40	0	0	0
44	31	17	14	50	21	29	0	0	0
45～49	149	73	76	294	147	147	0	0	0
45	37	15	22	57	24	33	0	0	0
46	26	10	16	44	20	24	0	0	0
47	27	12	15	65	32	33	0	0	0
48	28	15	13	69	38	31	0	0	0
49	31	21	10	59	33	26	0	0	0

町丁・男女・年齢別人口-砧地域

平成29年1月1日

年齢	砧7丁目			砧8丁目			砧公園		
	総数	男	女	総数	男	女	総数	男	女
50～54	121	70	51	253	121	132	0	0	0
50	35	19	16	51	28	23	0	0	0
51	34	20	14	54	24	30	0	0	0
52	19	14	5	56	24	32	0	0	0
53	14	8	6	42	21	21	0	0	0
54	19	9	10	50	24	26	0	0	0
55～59	107	53	54	175	86	89	0	0	0
55	27	12	15	39	21	18	0	0	0
56	27	14	13	37	15	22	0	0	0
57	15	8	7	43	26	17	0	0	0
58	25	11	14	31	12	19	0	0	0
59	13	8	5	25	12	13	0	0	0
60～64	70	36	34	155	64	91	0	0	0
60	14	10	4	34	13	21	0	0	0
61	12	4	8	36	13	23	0	0	0
62	13	6	7	28	10	18	0	0	0
63	15	7	8	31	17	14	0	0	0
64	16	9	7	26	11	15	0	0	0
65～69	88	42	46	201	87	114	0	0	0
65	11	6	5	32	14	18	0	0	0
66	14	5	9	32	13	19	0	0	0
67	23	12	11	38	17	21	0	0	0
68	16	8	8	47	23	24	0	0	0
69	24	11	13	52	20	32	0	0	0
70～74	59	32	27	159	76	83	0	0	0
70	14	10	4	33	14	19	0	0	0
71	13	7	6	19	9	10	0	0	0
72	9	6	3	32	16	16	0	0	0
73	16	5	11	36	17	19	0	0	0
74	7	4	3	39	20	19	0	0	0
75～79	31	11	20	106	39	67	0	0	0
75	7	1	6	20	11	9	0	0	0
76	7	2	5	17	6	11	0	0	0
77	6	3	3	18	5	13	0	0	0
78	3	1	2	24	2	22	0	0	0
79	8	4	4	27	15	12	0	0	0
80～84	69	20	49	125	51	74	0	0	0
80	12	5	7	21	11	10	0	0	0
81	19	6	13	31	14	17	0	0	0
82	18	6	12	26	10	16	0	0	0
83	8	2	6	24	6	18	0	0	0
84	12	1	11	23	10	13	0	0	0
85～89	36	17	19	65	22	43	0	0	0
85	6	1	5	17	8	9	0	0	0
86	6	2	4	18	2	16	0	0	0
87	10	4	6	8	5	3	0	0	0
88	11	8	3	9	4	5	0	0	0
89	3	2	1	13	3	10	0	0	0
90～94	17	4	13	27	5	22	0	0	0
90	5	1	4	8	2	6	0	0	0
91	8	3	5	7	1	6	0	0	0
92	0	0	0	5	0	5	0	0	0
93	2	0	2	5	2	3	0	0	0
94	2	0	2	2	0	2	0	0	0
95～99	8	1	7	11	1	10	0	0	0
95	4	0	4	5	1	4	0	0	0
96	1	0	1	5	0	5	0	0	0
97	2	1	1	0	0	0	0	0	0
98	0	0	0	0	0	0	0	0	0
99	1	0	1	1	0	1	0	0	0
100以上	1	0	1	3	0	3	0	0	0

町丁・男女・年齢別人口-烏山地域

平成29年1月1日

年齢	上北沢まちづくりセンター			上北沢1丁目			上北沢2丁目			上北沢3丁目		
	総数	男	女	総数	男	女	総数	男	女	総数	男	女
総数	24,075	11,575	12,500	3,983	1,902	2,081	158	65	93	2,646	1,229	1,417
0～4	942	474	468	220	116	104	2	0	2	94	48	46
0	184	94	90	48	25	23	1	0	1	14	8	6
1	211	110	101	45	22	23	1	0	1	18	10	8
2	212	106	106	49	32	17	0	0	0	19	10	9
3	165	74	91	41	18	23	0	0	0	20	8	12
4	170	90	80	37	19	18	0	0	0	23	12	11
5～9	781	423	358	151	81	70	2	1	1	101	59	42
5	149	85	64	27	17	10	0	0	0	17	9	8
6	177	89	88	42	19	23	1	1	0	21	11	10
7	140	72	68	26	13	13	0	0	0	19	12	7
8	163	94	69	25	16	9	1	0	1	23	13	10
9	152	83	69	31	16	15	0	0	0	21	14	7
10～14	728	382	346	130	76	54	0	0	0	103	48	55
10	135	75	60	20	14	6	0	0	0	13	7	6
11	135	70	65	27	18	9	0	0	0	17	11	6
12	151	76	75	26	11	15	0	0	0	20	10	10
13	154	80	74	33	19	14	0	0	0	25	8	17
14	153	81	72	24	14	10	0	0	0	28	12	16
15～19	913	463	450	163	83	80	0	0	0	112	65	47
15	158	82	76	32	19	13	0	0	0	21	15	6
16	144	77	67	17	11	6	0	0	0	18	9	9
17	169	82	87	29	13	16	0	0	0	28	16	12
18	191	103	88	41	19	22	0	0	0	24	16	8
19	251	119	132	44	21	23	0	0	0	21	9	12
20～24	1,545	829	716	247	139	108	27	6	21	131	62	69
20	272	159	113	42	27	15	0	0	0	26	15	11
21	287	160	127	56	29	27	3	2	1	30	14	16
22	321	176	145	52	32	20	2	0	2	21	8	13
23	323	160	163	51	26	25	11	1	10	25	13	12
24	342	174	168	46	25	21	11	3	8	29	12	17
25～29	1,894	906	988	295	132	163	51	19	32	168	67	101
25	380	175	205	54	25	29	14	1	13	30	15	15
26	373	180	193	60	25	35	9	4	5	25	9	16
27	344	155	189	60	26	34	10	4	6	29	14	15
28	393	195	198	62	27	35	13	6	7	40	15	25
29	404	201	203	59	29	30	5	4	1	44	14	30
30～34	1,902	972	930	334	173	161	26	13	13	188	97	91
30	373	184	189	68	30	38	7	3	4	44	23	21
31	397	200	197	69	39	30	6	3	3	38	19	19
32	387	203	184	61	30	31	3	2	1	38	18	20
33	369	192	177	55	30	25	5	2	3	34	19	15
34	376	193	183	81	44	37	5	3	2	34	18	16
35～39	1,952	959	993	334	169	165	19	12	7	175	79	96
35	379	196	183	58	29	29	3	0	3	29	17	12
36	377	180	197	72	39	33	7	5	2	36	13	23
37	408	187	221	69	28	41	4	2	2	30	16	14
38	409	199	210	69	37	32	3	3	0	42	15	27
39	379	197	182	66	36	30	2	2	0	38	18	20
40～44	2,019	1,011	1,008	302	152	150	14	4	10	213	92	121
40	418	208	210	52	28	24	1	0	1	50	23	27
41	387	188	199	62	32	30	6	1	5	39	20	19
42	411	198	213	59	27	32	5	3	2	38	15	23
43	415	217	198	65	33	32	1	0	1	41	12	29
44	388	200	188	64	32	32	1	0	1	45	22	23
45～49	1,969	963	1,006	299	144	155	3	0	3	213	102	111
45	417	199	218	57	26	31	1	0	1	38	15	23
46	376	174	202	45	24	21	1	0	1	49	19	30
47	414	205	209	55	28	27	1	0	1	48	22	26
48	375	184	191	62	31	31	0	0	0	39	24	15
49	387	201	186	80	35	45	0	0	0	39	22	17

町丁・男女・年齢別人口-烏山地域

平成29年1月1日

年齢	上北沢まちづくりセンター			上北沢1丁目			上北沢2丁目			上北沢3丁目		
	総数	男	女	総数	男	女	総数	男	女	総数	男	女
50～54	1,662	870	792	295	136	159	2	0	2	206	98	108
50	290	157	133	48	21	27	1	0	1	25	11	14
51	408	213	195	75	31	44	0	0	0	54	23	31
52	357	200	157	61	29	32	1	0	1	39	24	15
53	323	147	176	63	27	36	0	0	0	43	16	27
54	284	153	131	48	28	20	0	0	0	45	24	21
55～59	1,282	596	686	226	107	119	0	0	0	157	74	83
55	254	110	144	41	16	25	0	0	0	37	19	18
56	271	134	137	49	26	23	0	0	0	36	16	20
57	264	127	137	47	24	23	0	0	0	26	11	15
58	266	126	140	41	23	18	0	0	0	34	13	21
59	227	99	128	48	18	30	0	0	0	24	15	9
60～64	1,169	574	595	168	80	88	5	5	0	153	72	81
60	260	129	131	41	22	19	2	2	0	39	20	19
61	236	128	108	28	15	13	0	0	0	37	22	15
62	205	98	107	36	19	17	0	0	0	24	9	15
63	219	109	110	29	14	15	1	1	0	24	9	15
64	249	110	139	34	10	24	2	2	0	29	12	17
65～69	1,401	644	757	189	86	103	4	3	1	194	87	107
65	231	116	115	20	8	12	0	0	0	35	21	14
66	230	105	125	32	14	18	1	1	0	32	11	21
67	292	128	164	38	12	26	2	1	1	42	20	22
68	315	140	175	50	23	27	1	1	0	39	14	25
69	333	155	178	49	29	20	0	0	0	46	21	25
70～74	1,121	513	608	148	69	79	2	2	0	119	63	56
70	219	104	115	32	17	15	2	2	0	30	15	15
71	204	107	97	29	13	16	0	0	0	28	16	12
72	219	96	123	28	11	17	0	0	0	19	11	8
73	239	103	136	26	12	14	0	0	0	24	12	12
74	240	103	137	33	16	17	0	0	0	18	9	9
75～79	997	395	602	154	54	100	1	0	1	96	30	66
75	237	102	135	38	15	23	0	0	0	23	7	16
76	206	82	124	26	8	18	1	0	1	21	7	14
77	190	67	123	34	12	22	0	0	0	22	8	14
78	175	61	114	28	7	21	0	0	0	14	1	13
79	189	83	106	28	12	16	0	0	0	16	7	9
80～84	922	335	587	155	56	99	0	0	0	94	36	58
80	204	76	128	34	15	19	0	0	0	21	9	12
81	209	72	137	36	7	29	0	0	0	16	8	8
82	179	72	107	29	16	13	0	0	0	19	10	9
83	168	65	103	31	11	20	0	0	0	16	5	11
84	162	50	112	25	7	18	0	0	0	22	4	18
85～89	559	198	361	100	41	59	0	0	0	75	35	40
85	146	57	89	27	13	14	0	0	0	19	9	10
86	114	41	73	16	6	10	0	0	0	18	9	9
87	106	32	74	21	7	14	0	0	0	15	9	6
88	108	43	65	21	9	12	0	0	0	14	4	10
89	85	25	60	15	6	9	0	0	0	9	4	5
90～94	238	58	180	53	8	45	0	0	0	40	12	28
90	79	23	56	13	0	13	0	0	0	9	4	5
91	59	15	44	14	3	11	0	0	0	12	4	8
92	41	8	33	9	3	6	0	0	0	7	1	6
93	38	8	30	12	2	10	0	0	0	9	1	8
94	21	4	17	5	0	5	0	0	0	3	2	1
95～99	67	9	58	13	0	13	0	0	0	13	3	10
95	34	4	30	4	0	4	0	0	0	7	1	6
96	12	2	10	4	0	4	0	0	0	1	1	0
97	9	1	8	3	0	3	0	0	0	4	1	3
98	6	1	5	1	0	1	0	0	0	0	0	0
99	6	1	5	1	0	1	0	0	0	1	0	1
100以上	12	1	11	7	0	7	0	0	0	1	0	1

町丁・男女・年齢別人口-烏山地域

平成29年1月1日

年齢	上北沢4丁目			上北沢5丁目			八幡山1丁目			八幡山2丁目		
	総数	男	女	総数	男	女	総数	男	女	総数	男	女
総数	4,452	2,084	2,368	4,969	2,362	2,607	2,626	1,294	1,332	1,365	762	603
0～4	165	76	89	223	111	112	99	44	55	55	31	24
0	31	16	15	51	26	25	11	7	4	13	6	7
1	40	18	22	45	28	17	29	13	16	15	7	8
2	42	19	23	53	21	32	24	9	15	9	4	5
3	25	10	15	39	16	23	14	6	8	9	7	2
4	27	13	14	35	20	15	21	9	12	9	7	2
5～9	128	64	64	157	82	75	103	60	43	66	37	29
5	31	18	13	35	15	20	14	12	2	17	9	8
6	27	12	15	38	18	20	25	14	11	9	5	4
7	31	14	17	23	10	13	18	10	8	8	6	2
8	22	15	7	28	20	8	26	11	15	20	10	10
9	17	5	12	33	19	14	20	13	7	12	7	5
10～14	94	46	48	146	68	78	125	72	53	53	23	30
10	24	8	16	33	17	16	19	12	7	12	6	6
11	15	6	9	25	9	16	25	13	12	9	2	7
12	19	9	10	27	13	14	28	16	12	13	5	8
13	20	11	9	27	12	15	30	17	13	8	6	2
14	16	12	4	34	17	17	23	14	9	11	4	7
15～19	139	68	71	178	80	98	144	72	72	74	47	27
15	13	5	8	34	16	18	30	11	19	11	5	6
16	18	10	8	35	15	20	26	15	11	8	5	3
17	22	12	10	39	20	19	20	9	11	14	6	8
18	31	19	12	32	15	17	27	17	10	17	11	6
19	55	22	33	38	14	24	41	20	21	24	20	4
20～24	298	140	158	322	168	154	161	79	82	146	118	28
20	49	24	25	59	27	32	35	20	15	28	25	3
21	39	22	17	52	27	25	28	10	18	46	37	9
22	56	23	33	55	29	26	44	21	23	38	35	3
23	78	36	42	66	33	33	25	11	14	21	15	6
24	76	35	41	90	52	38	29	17	12	13	6	7
25～29	455	222	233	407	197	210	170	93	77	78	43	35
25	84	35	49	79	40	39	41	20	21	19	12	7
26	95	52	43	77	34	43	31	14	17	18	11	7
27	92	45	47	72	32	40	33	15	18	9	4	5
28	80	43	37	84	41	43	34	22	12	19	9	10
29	104	47	57	95	50	45	31	22	9	13	7	6
30～34	424	210	214	435	205	230	141	75	66	86	50	36
30	73	37	36	87	34	53	19	12	7	17	10	7
31	99	49	50	87	36	51	22	12	10	12	8	4
32	96	52	44	95	50	45	28	16	12	11	5	6
33	88	37	51	81	44	37	29	15	14	25	14	11
34	68	35	33	85	41	44	43	20	23	21	13	8
35～39	448	201	247	428	218	210	177	91	86	98	47	51
35	99	45	54	77	44	33	34	20	14	18	8	10
36	94	40	54	74	36	38	31	14	17	18	9	9
37	90	39	51	97	45	52	39	21	18	26	11	15
38	90	44	46	90	42	48	39	20	19	15	8	7
39	75	33	42	90	51	39	34	16	18	21	11	10
40～44	411	203	208	464	232	232	226	107	119	112	63	49
40	92	45	47	91	45	46	42	21	21	24	11	13
41	78	39	39	95	50	45	43	16	27	21	11	10
42	87	34	53	102	50	52	48	24	24	16	10	6
43	85	50	35	90	41	49	51	26	25	25	17	8
44	69	35	34	86	46	40	42	20	22	26	14	12
45～49	334	161	173	416	202	214	260	126	134	142	77	65
45	71	30	41	102	54	48	53	26	27	31	14	17
46	69	36	33	68	31	37	44	16	28	39	18	21
47	76	42	34	92	39	53	52	27	25	24	14	10
48	58	24	34	84	41	43	58	29	29	28	19	9
49	60	29	31	70	37	33	53	28	25	20	12	8

町丁・男女・年齢別人口-烏山地域

平成29年1月1日

年齢	上北沢4丁目			上北沢5丁目			八幡山1丁目			八幡山2丁目		
	総数	男	女	総数	男	女	総数	男	女	総数	男	女
50～54	277	139	138	331	180	151	194	103	91	96	63	33
50	60	33	27	64	35	29	27	14	13	21	15	6
51	62	34	28	71	36	35	44	25	19	28	19	9
52	61	32	29	72	42	30	43	21	22	23	15	8
53	44	19	25	69	36	33	39	18	21	12	6	6
54	50	21	29	55	31	24	41	25	16	12	8	4
55～59	239	107	132	258	117	141	147	66	81	65	35	30
55	46	20	26	48	13	35	32	19	13	16	8	8
56	46	20	26	59	35	24	38	16	22	11	6	5
57	39	16	23	54	23	31	33	16	17	16	9	7
58	58	25	33	47	27	20	26	10	16	16	9	7
59	50	26	24	50	19	31	18	5	13	6	3	3
60～64	199	90	109	232	123	109	133	69	64	55	31	24
60	50	22	28	52	24	28	21	10	11	15	10	5
61	33	19	14	48	24	24	31	17	14	13	12	1
62	30	13	17	37	21	16	29	15	14	7	1	6
63	39	18	21	53	34	19	22	10	12	9	4	5
64	47	18	29	42	20	22	30	17	13	11	4	7
65～69	247	116	131	294	121	173	134	67	67	65	33	32
65	47	20	27	46	19	27	26	15	11	10	5	5
66	33	16	17	60	27	33	20	10	10	9	5	4
67	54	25	29	50	20	30	25	13	12	15	10	5
68	55	29	26	67	25	42	30	13	17	18	9	9
69	58	26	32	71	30	41	33	16	17	13	4	9
70～74	197	91	106	228	97	131	122	52	70	52	24	28
70	41	21	20	40	21	19	19	5	14	7	3	4
71	28	16	12	35	18	17	21	9	12	10	3	7
72	45	19	26	42	15	27	27	11	16	13	7	6
73	46	19	27	47	17	30	35	16	19	6	4	2
74	37	16	21	64	26	38	20	11	9	16	7	9
75～79	156	66	90	160	67	93	121	59	62	51	19	32
75	42	21	21	44	22	22	27	11	16	10	3	7
76	46	15	31	29	14	15	24	14	10	11	5	6
77	20	10	10	27	9	18	23	12	11	10	3	7
78	20	8	12	32	14	18	18	6	12	12	2	10
79	28	12	16	28	8	20	29	16	13	8	6	2
80～84	140	54	86	165	63	102	91	32	59	30	9	21
80	29	10	19	34	14	20	20	9	11	7	0	7
81	40	15	25	37	12	25	21	8	13	8	3	5
82	23	10	13	37	15	22	24	6	18	5	1	4
83	26	11	15	26	11	15	13	4	9	6	3	3
84	22	8	14	31	11	20	13	5	8	4	2	2
85～89	76	24	52	88	25	63	52	19	33	26	9	17
85	21	8	13	22	8	14	12	3	9	10	4	6
86	21	6	15	12	1	11	12	4	8	6	3	3
87	13	5	8	16	4	12	10	2	8	2	0	2
88	9	4	5	19	7	12	11	7	4	5	2	3
89	12	1	11	19	5	14	7	3	4	3	0	3
90～94	17	4	13	27	6	21	24	8	16	11	3	8
90	4	1	3	3	1	2	14	7	7	5	1	4
91	5	1	4	9	2	7	3	0	3	3	1	2
92	2	0	2	10	2	8	3	0	3	0	0	0
93	3	0	3	4	1	3	2	1	1	1	1	0
94	3	2	1	1	0	1	2	0	2	2	0	2
95～99	6	1	5	10	0	10	2	0	2	4	0	4
95	1	0	1	8	0	8	1	0	1	0	0	0
96	1	0	1	1	0	1	1	0	1	1	0	1
97	1	0	1	0	0	0	0	0	0	1	0	1
98	1	0	1	1	0	1	0	0	0	1	0	1
99	2	1	1	0	0	0	0	0	0	1	0	1
100以上	2	1	1	0	0	0	0	0	0	0	0	0

町丁・男女・年齢別人口-烏山地域

平成29年1月1日

年齢	八幡山3丁目			上祖師谷まちづくりセンター			上祖師谷1丁目			上祖師谷2丁目		
	総数	男	女	総数	男	女	総数	男	女	総数	男	女
総数	3,876	1,877	1,999	30,471	14,870	15,601	3,221	1,466	1,755	4,005	2,059	1,946
0～4	84	48	36	1,445	784	661	84	37	47	205	113	92
0	15	6	9	239	121	118	12	6	6	35	17	18
1	18	12	6	303	162	141	20	12	8	40	24	16
2	16	11	5	306	172	134	19	10	9	42	21	21
3	17	9	8	299	176	123	17	2	15	49	29	20
4	18	10	8	298	153	145	16	7	9	39	22	17
5～9	73	39	34	1,511	806	705	75	41	34	233	115	118
5	8	5	3	276	142	134	17	10	7	37	18	19
6	14	9	5	349	184	165	21	12	9	67	34	33
7	15	7	8	296	147	149	8	2	6	49	20	29
8	18	9	9	295	168	127	18	12	6	48	26	22
9	18	9	9	295	165	130	11	5	6	32	17	15
10～14	77	49	28	1,422	724	698	117	57	60	183	99	84
10	14	11	3	292	148	144	22	12	10	35	16	19
11	17	11	6	293	143	150	25	15	10	46	26	20
12	18	12	6	280	151	129	24	8	16	30	17	13
13	11	7	4	287	143	144	25	11	14	31	17	14
14	17	8	9	270	139	131	21	11	10	41	23	18
15～19	103	48	55	1,346	694	652	133	62	71	157	86	71
15	17	11	6	243	135	108	22	10	12	26	14	12
16	22	12	10	257	120	137	26	12	14	25	13	12
17	17	6	11	252	136	116	28	19	9	29	17	12
18	19	6	13	273	130	143	35	12	23	30	13	17
19	28	13	15	321	173	148	22	9	13	47	29	18
20～24	213	117	96	1,782	883	899	190	79	111	259	172	87
20	33	21	12	345	182	163	32	16	16	64	49	15
21	33	19	14	378	193	185	34	16	18	70	46	24
22	53	28	25	355	185	170	38	18	20	40	31	9
23	46	25	21	349	160	189	37	13	24	45	24	21
24	48	24	24	355	163	192	49	16	33	40	22	18
25～29	270	133	137	1,693	792	901	265	121	144	202	102	100
25	59	27	32	340	148	192	42	18	24	36	10	26
26	58	31	27	342	164	178	53	24	29	41	26	15
27	39	15	24	337	161	176	57	19	38	37	23	14
28	61	32	29	356	174	182	55	33	22	48	26	22
29	53	28	25	318	145	173	58	27	31	40	17	23
30～34	268	149	119	1,980	974	1,006	293	134	159	221	113	108
30	58	35	23	360	173	187	68	31	37	29	16	13
31	64	34	30	371	186	185	55	25	30	37	21	16
32	55	30	25	396	183	213	60	24	36	44	24	20
33	52	31	21	428	229	199	58	31	27	52	29	23
34	39	19	20	425	203	222	52	23	29	59	23	36
35～39	273	142	131	2,400	1,159	1,241	243	125	118	308	145	163
35	61	33	28	429	200	229	44	24	20	55	26	29
36	45	24	21	463	217	246	52	27	25	62	29	33
37	53	25	28	485	229	256	46	23	23	69	31	38
38	61	30	31	508	255	253	60	28	32	60	35	25
39	53	30	23	515	258	257	41	23	18	62	24	38
40～44	277	158	119	2,948	1,454	1,494	253	116	137	419	224	195
40	66	35	31	590	285	305	54	27	27	94	54	40
41	43	19	24	527	270	257	42	22	20	80	37	43
42	56	35	21	609	304	305	61	28	33	86	52	34
43	57	38	19	599	301	298	45	19	26	86	45	41
44	55	31	24	623	294	329	51	20	31	73	36	37
45～49	302	151	151	2,834	1,421	1,413	285	130	155	344	188	156
45	64	34	30	620	286	334	53	17	36	74	37	37
46	61	30	31	551	281	270	65	30	35	68	32	36
47	66	33	33	571	270	301	61	25	36	51	31	20
48	46	16	30	516	274	242	63	37	26	75	44	31
49	65	38	27	576	310	266	43	21	22	76	44	32

町丁・男女・年齢別人口-烏山地域

平成29年1月1日

年齢	八幡山3丁目			上祖師谷まちづくりセンター			上祖師谷1丁目			上祖師谷2丁目		
	総数	男	女	総数	男	女	総数	男	女	総数	男	女
50～54	261	151	110	2,253	1,133	1,120	267	127	140	283	145	138
50	44	28	16	391	188	203	42	14	28	48	23	25
51	74	45	29	555	278	277	60	30	30	69	29	40
52	57	37	20	466	236	230	52	29	23	55	27	28
53	53	25	28	453	234	219	62	29	33	53	29	24
54	33	16	17	388	197	191	51	25	26	58	37	21
55～59	190	90	100	1,734	884	850	200	99	101	209	102	107
55	34	15	19	406	207	199	47	22	25	39	20	19
56	32	15	17	360	184	176	47	27	20	41	19	22
57	49	28	21	368	190	178	40	15	25	50	20	30
58	44	19	25	290	143	147	29	14	15	38	22	16
59	31	13	18	310	160	150	37	21	16	41	21	20
60～64	224	104	120	1,386	730	656	148	70	78	178	99	79
60	40	19	21	312	166	146	33	17	16	44	24	20
61	46	19	27	288	154	134	30	11	19	32	18	14
62	42	20	22	241	137	104	23	13	10	36	20	16
63	42	19	23	278	138	140	32	13	19	41	22	19
64	54	27	27	267	135	132	30	16	14	25	15	10
65～69	274	131	143	1,617	770	847	194	91	103	234	114	120
65	47	28	19	317	162	155	41	21	20	35	19	16
66	43	21	22	276	133	143	32	15	17	41	19	22
67	66	27	39	326	155	171	44	21	23	52	28	24
68	55	26	29	351	171	180	41	18	23	51	22	29
69	63	29	34	347	149	198	36	16	20	55	26	29
70～74	253	115	138	1,137	526	611	141	63	78	166	81	85
70	48	20	28	212	107	105	31	20	11	22	13	9
71	53	32	21	187	95	92	24	9	15	22	13	9
72	45	22	23	234	113	121	27	12	15	41	20	21
73	55	23	32	261	120	141	31	13	18	48	21	27
74	52	18	34	243	91	152	28	9	19	33	14	19
75～79	258	100	158	1,028	425	603	107	38	69	151	66	85
75	53	23	30	208	89	119	17	7	10	27	11	16
76	48	19	29	227	104	123	25	10	15	33	18	15
77	54	13	41	189	71	118	19	5	14	31	10	21
78	51	23	28	176	78	98	15	7	8	24	12	12
79	52	22	30	228	83	145	31	9	22	36	15	21
80～84	247	85	162	970	392	578	113	43	70	130	59	71
80	59	19	40	207	88	119	25	8	17	31	15	16
81	51	19	32	215	84	131	25	13	12	20	11	9
82	42	14	28	188	76	112	19	5	14	26	10	16
83	50	20	30	194	86	108	22	9	13	27	12	15
84	45	13	32	166	58	108	22	8	14	26	11	15
85～89	142	45	97	629	221	408	65	23	42	81	26	55
85	35	12	23	167	65	102	18	6	12	23	6	17
86	29	12	17	135	55	80	11	5	6	14	4	10
87	29	5	24	121	38	83	13	4	9	13	4	9
88	29	10	19	113	38	75	13	4	9	19	9	10
89	20	6	14	93	25	68	10	4	6	12	3	9
90～94	66	17	49	262	85	177	32	7	25	33	8	25
90	31	9	22	71	22	49	6	2	4	8	2	6
91	13	4	9	77	29	48	10	3	7	9	3	6
92	10	2	8	50	17	33	8	0	8	5	1	4
93	7	2	5	35	10	25	4	1	3	8	2	6
94	5	0	5	29	7	22	4	1	3	3	0	3
95～99	19	5	14	76	13	63	14	3	11	6	2	4
95	13	3	10	24	5	19	6	2	4	1	1	0
96	3	1	2	22	4	18	3	1	2	3	0	3
97	0	0	0	9	2	7	1	0	1	0	0	0
98	2	1	1	12	0	12	2	0	2	0	0	0
99	1	0	1	9	2	7	2	0	2	2	1	1
100以上	2	0	2	18	0	18	2	0	2	3	0	3

町丁・男女・年齢別人口-烏山地域

平成29年1月1日

年齢	上祖師谷3丁目			上祖師谷4丁目			上祖師谷5丁目			上祖師谷6丁目		
	総数	男	女	総数	男	女	総数	男	女	総数	男	女
総数	1,523	782	741	3,081	1,524	1,557	3,453	1,638	1,815	2,055	1,023	1,032
0～4	74	49	25	152	90	62	154	75	79	98	52	46
0	14	8	6	16	9	7	33	13	20	16	10	6
1	18	11	7	37	23	14	35	20	15	13	8	5
2	12	11	1	29	14	15	35	14	21	24	12	12
3	14	12	2	35	23	12	24	19	5	26	12	14
4	16	7	9	35	21	14	27	9	18	19	10	9
5～9	86	51	35	149	86	63	173	88	85	119	50	69
5	22	13	9	31	14	17	26	13	13	26	11	15
6	17	9	8	25	15	10	35	19	16	25	12	13
7	16	10	6	28	17	11	31	15	16	24	10	14
8	15	9	6	35	23	12	40	24	16	23	8	15
9	16	10	6	30	17	13	41	17	24	21	9	12
10～14	79	36	43	161	73	88	186	94	92	115	61	54
10	10	3	7	44	21	23	36	15	21	21	11	10
11	18	11	7	27	10	17	32	12	20	27	12	15
12	14	6	8	35	16	19	41	27	14	28	17	11
13	21	8	13	30	17	13	40	20	20	18	11	7
14	16	8	8	25	9	16	37	20	17	21	10	11
15～19	99	60	39	156	86	70	163	78	85	121	70	51
15	17	12	5	26	17	9	24	10	14	26	14	12
16	23	17	6	24	9	15	34	15	19	24	14	10
17	19	7	12	25	16	9	40	20	20	17	14	3
18	19	11	8	27	15	12	30	19	11	27	13	14
19	21	13	8	54	29	25	35	14	21	27	15	12
20～24	82	39	43	278	141	137	180	71	109	101	47	54
20	21	11	10	64	32	32	31	11	20	20	5	15
21	15	8	7	58	27	31	39	16	23	21	9	12
22	18	10	8	63	30	33	42	16	26	26	12	14
23	12	4	8	49	24	25	38	16	22	18	11	7
24	16	6	10	44	28	16	30	12	18	16	10	6
25～29	58	28	30	167	79	88	187	88	99	91	49	42
25	7	1	6	48	23	25	44	21	23	11	8	3
26	7	5	2	31	13	18	43	16	27	24	10	14
27	18	11	7	27	12	15	36	18	18	18	12	6
28	12	6	6	28	13	15	32	15	17	22	9	13
29	14	5	9	33	18	15	32	18	14	16	10	6
30～34	88	50	38	186	93	93	224	105	119	123	66	57
30	9	4	5	38	18	20	44	16	28	19	15	4
31	20	8	12	42	24	18	32	19	13	23	8	15
32	20	13	7	44	21	23	40	22	18	32	16	16
33	19	15	4	35	14	21	59	24	35	23	13	10
34	20	10	10	27	16	11	49	24	25	26	14	12
35～39	116	58	58	235	111	124	241	120	121	136	64	72
35	16	9	7	38	18	20	50	24	26	20	12	8
36	24	13	11	48	25	23	50	20	30	22	8	14
37	25	12	13	42	20	22	50	26	24	24	11	13
38	24	8	16	56	30	26	45	22	23	35	16	19
39	27	16	11	51	18	33	46	28	18	35	17	18
40～44	123	65	58	271	137	134	339	151	188	218	117	101
40	21	12	9	58	29	29	52	23	29	42	22	20
41	21	13	8	55	26	29	67	28	39	37	23	14
42	22	8	14	58	31	27	64	30	34	47	22	25
43	38	22	16	48	25	23	79	38	41	41	21	20
44	21	10	11	52	26	26	77	32	45	51	29	22
45～49	158	75	83	263	136	127	313	162	151	213	110	103
45	40	14	26	57	28	29	73	36	37	39	23	16
46	39	16	23	52	31	21	63	33	30	44	27	17
47	31	16	15	41	18	23	79	37	42	34	12	22
48	25	12	13	53	31	22	47	25	22	42	19	23
49	23	17	6	60	28	32	51	31	20	54	29	25

町丁・男女・年齢別人口-烏山地域

平成29年1月1日

年齢	上祖師谷3丁目			上祖師谷4丁目			上祖師谷5丁目			上祖師谷6丁目		
	総数	男	女	総数	男	女	総数	男	女	総数	男	女
50～54	96	49	47	206	100	106	287	141	146	153	90	63
50	12	6	6	32	17	15	43	17	26	29	13	16
51	17	12	5	72	35	37	66	37	29	31	20	11
52	26	10	16	41	21	20	73	41	32	41	20	21
53	25	15	10	31	14	17	55	24	31	30	21	9
54	16	6	10	30	13	17	50	22	28	22	16	6
55～59	78	48	30	171	90	81	257	122	135	91	38	53
55	24	15	9	37	23	14	69	27	42	25	10	15
56	23	15	8	42	18	24	54	28	26	14	7	7
57	9	5	4	35	19	16	62	35	27	13	7	6
58	7	4	3	31	16	15	31	13	18	20	7	13
59	15	9	6	26	14	12	41	19	22	19	7	12
60～64	65	25	40	148	83	65	168	89	79	89	47	42
60	14	6	8	37	20	17	40	26	14	15	8	7
61	19	8	11	32	18	14	34	19	15	22	13	9
62	9	7	2	22	12	10	35	23	12	16	8	8
63	8	2	6	23	13	10	34	16	18	21	11	10
64	15	2	13	34	20	14	25	5	20	15	7	8
65～69	96	54	42	143	68	75	188	80	108	96	50	46
65	21	11	10	28	17	11	44	22	22	21	12	9
66	11	7	4	31	14	17	29	14	15	16	9	7
67	22	13	9	19	11	8	29	10	19	19	8	11
68	21	10	11	37	16	21	42	21	21	18	9	9
69	21	13	8	28	10	18	44	13	31	22	12	10
70～74	66	31	35	93	39	54	134	70	64	69	34	35
70	14	4	10	17	9	8	24	14	10	14	4	10
71	6	4	2	19	5	14	26	12	14	9	4	5
72	16	8	8	19	12	7	21	13	8	14	8	6
73	20	10	10	17	6	11	32	18	14	17	9	8
74	10	5	5	21	7	14	31	13	18	15	9	6
75～79	57	29	28	108	45	63	74	33	41	82	26	56
75	11	6	5	27	14	13	9	6	3	17	4	13
76	17	9	8	21	9	12	16	6	10	22	8	14
77	13	4	9	23	9	14	15	5	10	13	4	9
78	8	3	5	17	7	10	18	10	8	13	6	7
79	8	7	1	20	6	14	16	6	10	17	4	13
80～84	59	21	38	98	40	58	93	36	57	69	32	37
80	14	5	9	21	8	13	9	4	5	14	6	8
81	13	3	10	29	11	18	28	7	21	14	6	8
82	9	4	5	19	7	12	17	8	9	18	10	8
83	12	4	8	16	8	8	22	11	11	12	6	6
84	11	5	6	13	6	7	17	6	11	11	4	7
85～89	22	4	18	66	21	45	62	27	35	52	16	36
85	8	1	7	24	8	16	15	8	7	16	8	8
86	4	0	4	12	4	8	15	8	7	13	3	10
87	2	1	1	13	5	8	12	4	8	9	2	7
88	5	1	4	9	2	7	8	2	6	6	2	4
89	3	1	2	8	2	6	12	5	7	8	1	7
90～94	17	8	9	22	6	16	22	7	15	13	4	9
90	5	4	1	7	1	6	6	2	4	4	1	3
91	7	3	4	5	2	3	7	3	4	1	0	1
92	2	0	2	4	1	3	2	1	1	5	1	4
93	0	0	0	3	1	2	5	1	4	2	2	0
94	3	1	2	3	1	2	2	0	2	1	0	1
95～99	4	2	2	4	0	4	6	1	5	5	0	5
95	2	1	1	2	0	2	2	0	2	1	0	1
96	0	0	0	1	0	1	2	1	1	2	0	2
97	2	1	1	0	0	0	1	0	1	1	0	1
98	0	0	0	1	0	1	1	0	1	1	0	1
99	0	0	0	0	0	0	0	0	0	0	0	0
100以上	0	0	0	4	0	4	2	0	2	1	0	1

町丁・男女・年齢別人口-烏山地域

平成29年1月1日

年齢	上祖師谷7丁目			粕谷1丁目			粕谷2丁目			粕谷3丁目		
	総数	男	女	総数	男	女	総数	男	女	総数	男	女
総数	1,698	816	882	2,727	1,388	1,339	3,624	1,744	1,880	2,781	1,370	1,411
0～4	69	43	26	195	106	89	229	122	107	79	43	36
0	13	6	7	31	17	14	40	18	22	11	7	4
1	14	6	8	45	17	28	36	18	18	23	13	10
2	19	17	2	29	19	10	57	34	23	15	9	6
3	16	11	5	44	28	16	48	27	21	9	3	6
4	7	3	4	46	25	21	48	25	23	21	11	10
5～9	48	25	23	218	112	106	231	133	98	111	63	48
5	10	4	6	33	14	19	47	29	18	14	8	6
6	7	3	4	52	22	30	55	32	23	27	14	13
7	17	8	9	40	25	15	53	23	30	17	9	8
8	7	6	1	47	25	22	33	21	12	18	9	9
9	7	4	3	46	26	20	43	28	15	35	23	12
10～14	50	32	18	140	71	69	198	104	94	127	63	64
10	8	6	2	33	17	16	48	29	19	22	11	11
11	14	7	7	29	11	18	41	21	20	19	10	9
12	11	5	6	30	18	12	37	18	19	22	14	8
13	9	8	1	33	16	17	34	16	18	34	13	21
14	8	6	2	15	9	6	38	20	18	30	15	15
15～19	50	26	24	121	55	66	154	72	82	125	67	58
15	7	5	2	26	9	17	37	22	15	17	11	6
16	13	8	5	20	7	13	34	12	22	25	9	16
17	12	4	8	24	14	10	29	12	17	24	12	12
18	9	3	6	29	14	15	27	12	15	22	13	9
19	9	6	3	22	11	11	27	14	13	37	22	15
20～24	95	43	52	112	70	42	155	79	76	157	82	75
20	18	8	10	23	15	8	32	14	18	20	11	9
21	18	12	6	20	9	11	38	20	18	34	18	16
22	20	9	11	21	12	9	22	12	10	32	19	13
23	18	4	14	22	16	6	28	16	12	39	19	20
24	21	10	11	26	18	8	35	17	18	32	15	17
25～29	99	45	54	112	64	48	139	56	83	170	87	83
25	25	13	12	23	9	14	28	12	16	35	19	16
26	16	9	7	25	13	12	36	16	20	26	14	12
27	23	9	14	17	15	2	23	10	13	39	21	18
28	20	8	12	25	17	8	32	12	20	39	18	21
29	15	6	9	22	10	12	20	6	14	31	15	16
30～34	128	65	63	148	75	73	238	111	127	147	71	76
30	22	8	14	20	14	6	37	18	19	23	9	14
31	31	20	11	25	10	15	46	19	27	30	16	14
32	17	9	8	25	12	13	50	14	36	28	12	16
33	32	17	15	33	18	15	45	30	15	30	17	13
34	26	11	15	45	21	24	60	30	30	36	17	19
35～39	134	76	58	325	166	159	301	127	174	170	84	86
35	26	14	12	57	24	33	55	18	37	27	13	14
36	34	15	19	58	31	27	61	22	39	24	11	13
37	31	20	11	60	27	33	58	25	33	37	16	21
38	20	13	7	67	39	28	51	25	26	44	23	21
39	23	14	9	83	45	38	76	37	39	38	21	17
40～44	140	63	77	371	186	185	392	189	203	210	97	113
40	28	14	14	80	36	44	71	35	36	40	13	27
41	25	13	12	64	33	31	77	46	31	26	13	13
42	35	15	20	76	37	39	75	37	38	46	21	25
43	26	10	16	78	44	34	81	34	47	47	26	21
44	26	11	15	73	36	37	88	37	51	51	24	27
45～49	123	62	61	274	130	144	394	199	195	234	123	111
45	20	9	11	66	30	36	91	47	44	49	24	25
46	28	17	11	44	22	22	76	30	46	37	26	11
47	21	13	8	63	27	36	96	49	47	44	23	21
48	19	6	13	45	22	23	60	34	26	45	23	22
49	35	17	18	56	29	27	71	39	32	59	27	32

町丁・男女・年齢別人口-烏山地域

平成29年1月1日

年齢	上祖師谷7丁目			粕谷1丁目			粕谷2丁目			粕谷3丁目		
	総数	男	女	総数	男	女	総数	男	女	総数	男	女
50～54	128	60	68	177	93	84	271	141	130	232	109	123
50	30	16	14	32	19	13	52	26	26	49	25	24
51	18	8	10	53	28	25	75	34	41	44	18	26
52	26	12	14	34	17	17	40	21	19	49	25	24
53	27	12	15	32	14	18	58	34	24	49	27	22
54	27	12	15	26	15	11	46	26	20	41	14	27
55～59	102	55	47	134	78	56	212	99	113	197	108	89
55	20	9	11	29	15	14	50	28	22	46	24	22
56	20	10	10	26	17	9	37	14	23	43	20	23
57	20	13	7	29	20	9	47	23	24	41	26	15
58	12	3	9	31	16	15	43	21	22	33	18	15
59	30	20	10	19	10	9	35	13	22	34	20	14
60～64	93	45	48	88	49	39	166	93	73	147	83	64
60	20	9	11	20	9	11	32	18	14	35	18	17
61	15	7	8	16	10	6	45	27	18	30	16	14
62	17	8	9	13	7	6	23	11	12	30	19	11
63	18	7	11	21	11	10	38	18	20	25	18	7
64	23	14	9	18	12	6	28	19	9	27	12	15
65～69	100	41	59	90	39	51	165	77	88	175	82	93
65	18	9	9	25	12	13	30	11	19	34	18	16
66	14	6	8	13	5	8	32	15	17	33	13	20
67	19	7	12	19	10	9	28	13	15	38	15	23
68	22	13	9	14	5	9	42	26	16	35	16	19
69	27	6	21	19	7	12	33	12	21	35	20	15
70～74	87	39	48	72	31	41	107	51	56	111	50	61
70	12	4	8	10	7	3	29	15	14	19	9	10
71	20	12	8	11	6	5	21	13	8	17	10	7
72	18	7	11	20	7	13	16	7	9	22	9	13
73	19	10	9	13	6	7	16	7	9	27	12	15
74	18	6	12	18	5	13	25	9	16	26	10	16
75～79	91	39	52	65	31	34	98	32	66	111	52	59
75	20	8	12	12	4	8	20	5	15	28	13	15
76	11	6	5	16	10	6	23	6	17	29	16	13
77	16	9	7	11	7	4	19	5	14	16	8	8
78	20	8	12	14	7	7	12	5	7	18	7	11
79	24	8	16	12	3	9	24	11	13	20	8	12
80～84	86	32	54	45	19	26	81	34	47	118	44	74
80	23	7	16	10	4	6	17	10	7	20	9	11
81	19	8	11	8	3	5	16	9	7	27	10	17
82	17	8	9	13	7	6	16	5	11	19	6	13
83	18	5	13	8	5	3	20	7	13	26	12	14
84	9	4	5	6	0	6	12	3	9	26	7	19
85～89	49	19	30	21	8	13	58	19	39	100	36	64
85	11	5	6	4	3	1	12	5	7	20	7	13
86	11	5	6	5	1	4	10	6	4	29	14	15
87	14	5	9	6	1	5	12	3	9	17	6	11
88	9	2	7	3	2	1	15	2	13	16	7	9
89	4	2	2	3	1	2	9	3	6	18	2	16
90～94	17	5	12	13	4	9	19	6	13	51	24	27
90	8	3	5	4	1	3	4	2	2	15	3	12
91	4	1	3	4	1	3	5	1	4	13	9	4
92	2	1	1	1	1	0	5	3	2	13	6	7
93	1	0	1	2	0	2	3	0	3	4	3	1
94	2	0	2	2	1	1	2	0	2	6	3	3
95～99	7	1	6	5	1	4	15	0	15	8	2	6
95	4	0	4	0	0	0	2	0	2	4	1	3
96	2	1	1	4	1	3	5	0	5	0	0	0
97	0	0	0	0	0	0	1	0	1	1	0	1
98	1	0	1	1	0	1	4	0	4	1	0	1
99	0	0	0	0	0	0	3	0	3	2	1	1
100以上	2	0	2	1	0	1	1	0	1	1	0	1

町丁・男女・年齢別人口-烏山地域

平成29年1月1日

年齢	粕谷4丁目			烏山まちづくりセンター			給田1丁目			給田2丁目		
	総数	男	女	総数	男	女	総数	男	女	総数	男	女
総数	2,303	1,060	1,243	62,589	29,603	32,986	1,197	588	609	1,334	673	661
0~4	106	54	52	2,615	1,308	1,307	25	14	11	32	15	17
0	18	10	8	524	266	258	7	4	3	3	2	1
1	22	10	12	538	260	278	5	4	1	2	1	1
2	25	11	14	540	266	274	5	1	4	10	4	6
3	17	10	7	518	255	263	4	1	3	8	3	5
4	24	13	11	495	261	234	4	4	0	9	5	4
5~9	68	42	26	2,408	1,239	1,169	46	29	17	42	23	19
5	13	8	5	536	275	261	10	4	6	12	7	5
6	18	12	6	476	239	237	6	5	1	7	5	2
7	13	8	5	512	271	241	12	9	3	10	3	7
8	11	5	6	466	232	234	13	8	5	9	6	3
9	13	9	4	418	222	196	5	3	2	4	2	2
10~14	66	34	32	2,199	1,148	1,051	38	23	15	35	19	16
10	13	7	6	449	234	215	7	3	4	4	0	4
11	15	8	7	455	236	219	8	6	2	9	6	3
12	8	5	3	415	226	189	10	5	5	8	7	1
13	12	6	6	413	218	195	9	6	3	7	4	3
14	18	8	10	467	234	233	4	3	1	7	2	5
15~19	67	32	35	2,446	1,171	1,275	44	15	29	53	31	22
15	15	11	4	413	206	207	6	1	5	9	4	5
16	9	4	5	411	220	191	4	1	3	17	11	6
17	5	1	4	459	231	228	10	4	6	6	3	3
18	18	5	13	478	237	241	11	5	6	10	9	1
19	20	11	9	685	277	408	13	4	9	11	4	7
20~24	173	60	113	3,748	1,629	2,119	68	39	29	68	43	25
20	20	10	10	732	295	437	9	6	3	14	8	6
21	31	12	19	719	324	395	14	8	6	8	5	3
22	33	16	17	747	346	401	14	7	7	13	7	6
23	43	13	30	737	327	410	16	9	7	12	8	4
24	46	9	37	813	337	476	15	9	6	21	15	6
25~29	203	73	130	4,146	1,885	2,261	81	33	48	74	36	38
25	41	14	27	825	365	460	20	6	14	13	6	7
26	40	18	22	759	342	417	19	10	9	15	8	7
27	42	11	31	824	373	451	17	8	9	14	8	6
28	43	17	26	886	410	476	16	5	11	20	10	10
29	37	13	24	852	395	457	9	4	5	12	4	8
30~34	184	91	93	4,507	2,156	2,351	61	37	24	85	50	35
30	51	24	27	863	411	452	11	8	3	16	10	6
31	30	16	14	852	420	432	15	9	6	22	10	12
32	36	16	20	933	434	499	16	10	6	13	11	2
33	42	21	21	947	468	479	14	8	6	12	5	7
34	25	14	11	912	423	489	5	2	3	22	14	8
35~39	191	83	108	5,247	2,553	2,694	81	40	41	102	48	54
35	41	18	23	943	465	478	8	2	6	16	9	7
36	28	16	12	1,021	504	517	22	14	8	17	8	9
37	43	18	25	1,105	527	578	12	7	5	23	11	12
38	46	16	30	1,069	535	534	18	7	11	22	11	11
39	33	15	18	1,109	522	587	21	10	11	24	9	15
40~44	212	109	103	5,730	2,768	2,962	107	54	53	95	48	47
40	50	20	30	1,091	547	544	23	12	11	11	4	7
41	33	16	17	1,115	530	585	17	8	9	17	9	8
42	39	23	16	1,179	574	605	16	8	8	26	16	10
43	30	17	13	1,169	554	615	28	15	13	22	11	11
44	60	33	27	1,176	563	613	23	11	12	19	8	11
45~49	233	106	127	5,455	2,714	2,741	97	51	46	107	59	48
45	58	21	37	1,153	554	599	22	14	8	18	8	10
46	35	17	18	1,078	535	543	21	8	13	19	10	9
47	50	19	31	1,073	535	538	16	7	9	30	17	13
48	42	21	21	1,101	548	553	24	14	10	22	14	8
49	48	28	20	1,050	542	508	14	8	6	18	10	8

町丁・男女・年齢別人口-烏山地域

平成29年1月1日

年齢	粕谷4丁目			烏山まちづくりセンター			給田1丁目			給田2丁目		
	総数	男	女	総数	男	女	総数	男	女	総数	男	女
50～54	153	78	75	4,421	2,252	2,169	73	36	37	96	52	44
50	22	12	10	817	409	408	13	5	8	20	14	6
51	50	27	23	1,029	509	520	15	7	8	20	12	8
52	29	13	16	927	492	435	19	11	8	19	7	12
53	31	15	16	842	427	415	8	4	4	18	11	7
54	21	11	10	806	415	391	18	9	9	19	8	11
55～59	83	45	38	3,489	1,767	1,722	78	44	34	78	39	39
55	20	14	6	747	365	382	16	11	5	14	7	7
56	13	9	4	761	419	342	13	8	5	14	4	10
57	22	7	15	695	336	359	17	8	9	20	10	10
58	15	9	6	685	346	339	15	8	7	15	9	6
59	13	6	7	601	301	300	17	9	8	15	9	6
60～64	96	47	49	3,002	1,521	1,481	57	30	27	77	46	31
60	22	11	11	636	325	311	10	5	5	10	6	4
61	13	7	6	579	286	293	11	7	4	11	9	2
62	17	9	8	583	278	305	11	4	7	15	6	9
63	17	7	10	599	315	284	15	10	5	19	13	6
64	27	13	14	605	317	288	10	4	6	22	12	10
65～69	136	74	62	3,656	1,724	1,932	71	33	38	108	47	61
65	20	10	10	622	293	329	8	5	3	16	7	9
66	24	16	8	670	328	342	9	4	5	21	8	13
67	37	19	18	783	360	423	16	8	8	25	7	18
68	28	15	13	810	382	428	20	9	11	21	10	11
69	27	14	13	771	361	410	18	7	11	25	15	10
70～74	91	37	54	2,726	1,221	1,505	68	30	38	68	31	37
70	20	8	12	535	260	275	10	3	7	16	10	6
71	12	7	5	508	246	262	5	1	4	7	2	5
72	20	10	10	533	239	294	14	6	8	12	6	6
73	21	8	13	585	247	338	19	10	9	15	4	11
74	18	4	14	565	229	336	20	10	10	18	9	9
75～79	84	34	50	2,524	1,017	1,507	70	27	43	70	30	40
75	20	11	9	579	255	324	16	6	10	13	6	7
76	14	6	8	552	217	335	15	5	10	12	4	8
77	13	5	8	444	189	255	15	6	9	13	4	9
78	17	6	11	448	171	277	12	5	7	15	5	10
79	20	6	14	501	185	316	12	5	7	17	11	6
80～84	78	32	46	2,196	856	1,340	74	33	41	72	28	44
80	23	12	11	445	182	263	9	4	5	17	5	12
81	16	3	13	508	207	301	15	7	8	19	8	11
82	15	6	9	445	165	280	18	9	9	13	2	11
83	11	7	4	402	143	259	19	9	10	10	7	3
84	13	4	9	396	159	237	13	4	9	13	6	7
85～89	53	22	31	1,352	463	889	35	12	23	46	17	29
85	16	8	8	344	126	218	11	5	6	16	5	11
86	11	5	6	288	87	201	10	2	8	11	8	3
87	10	3	7	276	99	177	7	1	6	9	3	6
88	10	5	5	246	93	153	4	2	2	5	1	4
89	6	1	5	198	58	140	3	2	1	5	0	5
90～94	23	6	17	570	176	394	18	6	12	24	11	13
90	4	1	3	171	52	119	5	2	3	7	2	5
91	12	3	9	146	52	94	1	1	0	8	3	5
92	3	2	1	108	30	78	3	0	3	4	1	3
93	3	0	3	81	27	54	6	3	3	3	3	0
94	1	0	1	64	15	49	3	0	3	2	2	0
95～99	2	1	1	135	32	103	4	2	2	1	0	1
95	0	0	0	43	10	33	2	1	1	0	0	0
96	0	0	0	36	7	29	1	0	1	1	0	1
97	2	1	1	26	9	17	1	1	0	0	0	0
98	0	0	0	18	4	14	0	0	0	0	0	0
99	0	0	0	12	2	10	0	0	0	0	0	0
100以上	1	0	1	17	3	14	1	0	1	1	0	1

町丁・男女・年齢別人口-烏山地域

平成29年1月1日

年齢	給田3丁目			給田4丁目			給田5丁目			南烏山1丁目		
	総数	男	女	総数	男	女	総数	男	女	総数	男	女
総数	4,080	1,905	2,175	3,685	1,803	1,882	2,462	1,187	1,275	3,403	1,580	1,823
0～4	179	92	87	196	95	101	148	73	75	113	64	49
0	39	19	20	35	17	18	27	17	10	14	7	7
1	40	20	20	37	12	25	29	14	15	19	12	7
2	30	16	14	36	19	17	34	17	17	27	14	13
3	33	21	12	45	23	22	33	13	20	27	14	13
4	37	16	21	43	24	19	25	12	13	26	17	9
5～9	115	55	60	213	106	107	181	92	89	101	60	41
5	35	14	21	39	23	16	34	23	11	17	10	7
6	23	13	10	45	19	26	38	15	23	20	14	6
7	20	11	9	45	19	26	38	19	19	26	16	10
8	19	10	9	53	30	23	35	14	21	20	10	10
9	18	7	11	31	15	16	36	21	15	18	10	8
10～14	120	63	57	163	81	82	150	80	70	113	61	52
10	28	16	12	36	19	17	34	14	20	33	16	17
11	26	14	12	32	14	18	34	21	13	24	11	13
12	16	8	8	35	18	17	31	18	13	20	16	4
13	26	15	11	28	14	14	25	13	12	17	9	8
14	24	10	14	32	16	16	26	14	12	19	9	10
15～19	133	71	62	175	92	83	100	57	43	137	64	73
15	26	11	15	32	14	18	24	14	10	23	14	9
16	19	8	11	23	13	10	18	10	8	21	11	10
17	31	17	14	33	16	17	17	9	8	29	13	16
18	25	15	10	34	19	15	25	12	13	25	10	15
19	32	20	12	53	30	23	16	12	4	39	16	23
20～24	284	117	167	288	160	128	92	49	43	243	97	146
20	46	23	23	72	41	31	19	11	8	50	17	33
21	58	26	32	70	42	28	22	12	10	53	21	32
22	54	22	32	63	43	20	20	13	7	40	18	22
23	64	28	36	35	14	21	16	8	8	49	21	28
24	62	18	44	48	20	28	15	5	10	51	20	31
25～29	385	160	225	209	100	109	72	38	34	243	109	134
25	77	31	46	47	21	26	7	4	3	50	22	28
26	67	30	37	37	20	17	13	7	6	41	16	25
27	73	27	46	32	21	11	19	9	10	49	17	32
28	83	34	49	51	15	36	17	8	9	53	29	24
29	85	38	47	42	23	19	16	10	6	50	25	25
30～34	380	179	201	267	134	133	123	49	74	246	113	133
30	79	37	42	44	18	26	22	8	14	57	28	29
31	74	41	33	49	32	17	17	7	10	45	17	28
32	68	30	38	51	19	32	21	5	16	42	21	21
33	87	50	37	60	31	29	34	14	20	53	21	32
34	72	21	51	63	34	29	29	15	14	49	26	23
35～39	412	192	220	302	153	149	251	129	122	249	124	125
35	72	41	31	47	23	24	40	22	18	54	27	27
36	100	48	52	52	29	23	47	25	22	45	24	21
37	96	40	56	63	35	28	53	35	18	52	22	30
38	81	39	42	61	26	35	59	22	37	48	23	25
39	63	24	39	79	40	39	52	25	27	50	28	22
40～44	398	196	202	328	152	176	291	146	145	305	141	164
40	81	37	44	67	31	36	57	26	31	52	29	23
41	86	46	40	68	33	35	63	33	30	54	24	30
42	95	47	48	68	33	35	66	28	38	67	29	38
43	72	31	41	57	24	33	50	31	19	59	28	31
44	64	35	29	68	31	37	55	28	27	73	31	42
45～49	344	164	180	339	171	168	212	103	109	298	135	163
45	69	30	39	72	32	40	50	27	23	58	22	36
46	76	35	41	60	33	27	32	15	17	66	27	39
47	70	35	35	74	33	41	50	25	25	57	23	34
48	53	28	25	62	33	29	35	12	23	59	28	31
49	76	36	40	71	40	31	45	24	21	58	35	23

町丁・男女・年齢別人口-烏山地域

平成29年1月1日

年齢	給田3丁目			給田4丁目			給田5丁目			南烏山1丁目		
	総数	男	女	総数	男	女	総数	男	女	総数	男	女
50～54	286	136	150	257	142	115	149	78	71	256	126	130
50	38	15	23	39	19	20	32	12	20	45	21	24
51	61	27	34	73	37	36	34	17	17	60	33	27
52	60	29	31	59	38	21	36	19	17	61	35	26
53	69	33	36	41	19	22	31	20	11	47	17	30
54	58	32	26	45	29	16	16	10	6	43	20	23
55～59	200	113	87	160	74	86	116	55	61	217	112	105
55	48	21	27	30	12	18	29	12	17	45	21	24
56	43	29	14	33	16	17	21	10	11	56	29	27
57	39	23	16	31	13	18	26	12	14	31	13	18
58	38	24	14	37	18	19	13	8	5	47	28	19
59	32	16	16	29	15	14	27	13	14	38	21	17
60～64	184	96	88	156	83	73	95	55	40	179	86	93
60	42	22	20	39	20	19	29	18	11	42	18	24
61	28	17	11	26	18	8	14	11	3	39	22	17
62	27	13	14	32	17	15	17	7	10	31	14	17
63	41	19	22	27	9	18	19	12	7	34	16	18
64	46	25	21	32	19	13	16	7	9	33	16	17
65～69	212	93	119	172	83	89	104	51	53	211	98	113
65	39	13	26	17	9	8	23	12	11	36	17	19
66	34	11	23	35	19	16	14	6	8	42	19	23
67	50	21	29	37	18	19	27	13	14	45	18	27
68	60	31	29	40	17	23	22	10	12	50	25	25
69	29	17	12	43	20	23	18	10	8	38	19	19
70～74	133	55	78	163	69	94	104	45	59	144	69	75
70	29	12	17	23	8	15	17	6	11	31	16	15
71	22	11	11	30	11	19	28	13	15	38	20	18
72	27	13	14	33	14	19	24	12	12	27	8	19
73	27	9	18	40	18	22	14	5	9	23	12	11
74	28	10	18	37	18	19	21	9	12	25	13	12
75～79	118	49	69	114	49	65	96	38	58	115	45	70
75	26	11	15	26	11	15	25	10	15	30	15	15
76	27	10	17	19	7	12	21	9	12	19	6	13
77	20	9	11	20	8	12	11	4	7	19	10	9
78	24	10	14	28	15	13	22	9	13	20	8	12
79	21	9	12	21	8	13	17	6	11	27	6	21
80～84	97	41	56	97	33	64	74	27	47	111	38	73
80	13	4	9	16	8	8	20	7	13	22	14	8
81	22	7	15	19	4	15	16	6	10	23	8	15
82	26	11	15	26	10	16	16	6	10	28	9	19
83	18	9	9	16	3	13	15	5	10	20	3	17
84	18	10	8	20	8	12	7	3	4	18	4	14
85～89	61	18	43	59	19	40	54	15	39	81	27	54
85	14	4	10	18	6	12	11	4	7	17	5	12
86	10	2	8	12	3	9	9	1	8	13	2	11
87	18	6	12	7	2	5	11	3	8	20	11	9
88	9	4	5	11	3	8	16	6	10	15	7	8
89	10	2	8	11	5	6	7	1	6	16	2	14
90～94	36	14	22	23	7	16	29	5	24	30	7	23
90	14	6	8	5	1	4	7	2	5	7	1	6
91	7	4	3	9	2	7	7	0	7	7	2	5
92	9	2	7	4	3	1	7	3	4	3	1	2
93	4	2	2	2	1	1	1	0	1	5	1	4
94	2	0	2	3	0	3	7	0	7	8	2	6
95～99	2	1	1	4	0	4	18	2	16	10	3	7
95	0	0	0	2	0	2	3	0	3	6	2	4
96	1	0	1	0	0	0	5	0	5	3	1	2
97	0	0	0	1	0	1	4	1	3	0	0	0
98	1	1	0	1	0	1	3	1	2	1	0	1
99	0	0	0	0	0	0	3	0	3	0	0	0
100以上	1	0	1	0	0	0	3	0	3	1	1	0

町丁・男女・年齢別人口-烏山地域

平成29年1月1日

年齢	南烏山2丁目			南烏山3丁目			南烏山4丁目			南烏山5丁目		
	総数	男	女	総数	男	女	総数	男	女	総数	男	女
総数	4,438	1,970	2,468	4,140	1,875	2,265	2,999	1,389	1,610	2,604	1,164	1,440
0～4	177	97	80	199	95	104	75	42	33	111	63	48
0	43	24	19	34	17	17	20	11	9	22	14	8
1	41	20	21	41	21	20	16	10	6	26	13	13
2	38	24	14	46	21	25	15	6	9	17	10	7
3	28	15	13	43	19	24	13	8	5	20	9	11
4	27	14	13	35	17	18	11	7	4	26	17	9
5～9	156	73	83	154	77	77	59	31	28	60	29	31
5	33	15	18	40	18	22	12	4	8	19	12	7
6	32	18	14	28	13	15	14	9	5	11	5	6
7	41	19	22	39	19	20	16	10	6	9	6	3
8	24	10	14	29	19	10	9	5	4	11	3	8
9	26	11	15	18	8	10	8	3	5	10	3	7
10～14	105	54	51	134	57	77	69	39	30	56	23	33
10	15	8	7	38	20	18	10	7	3	9	4	5
11	25	11	14	20	9	11	19	8	11	13	6	7
12	17	9	8	20	8	12	11	7	4	9	3	6
13	19	11	8	28	13	15	12	7	5	19	7	12
14	29	15	14	28	7	21	17	10	7	6	3	3
15～19	114	48	66	128	68	60	90	46	44	81	40	41
15	20	9	11	21	14	7	10	6	4	15	7	8
16	24	12	12	22	13	9	17	9	8	13	8	5
17	18	8	10	36	16	20	12	6	6	17	7	10
18	20	8	12	26	13	13	18	12	6	14	10	4
19	32	11	21	23	12	11	33	13	20	22	8	14
20～24	168	60	108	225	92	133	257	86	171	153	40	113
20	51	18	33	38	21	17	40	13	27	22	8	14
21	31	13	18	41	16	25	45	10	35	23	8	15
22	28	11	17	37	17	20	42	17	25	38	10	28
23	35	10	25	50	21	29	69	25	44	36	6	30
24	23	8	15	59	17	42	61	21	40	34	8	26
25～29	228	105	123	242	94	148	374	156	218	219	89	130
25	51	24	27	57	22	35	61	23	38	38	18	20
26	41	18	23	47	16	31	88	33	55	33	12	21
27	44	19	25	50	18	32	76	34	42	45	20	25
28	45	23	22	45	22	23	75	35	40	55	21	34
29	47	21	26	43	16	27	74	31	43	48	18	30
30～34	315	146	169	283	110	173	282	130	152	257	116	141
30	62	26	36	50	20	30	58	30	28	59	29	30
31	59	27	32	47	14	33	69	35	34	46	16	30
32	71	35	36	69	28	41	60	21	39	55	21	34
33	64	33	31	66	27	39	50	23	27	50	25	25
34	59	25	34	51	21	30	45	21	24	47	25	22
35～39	351	161	190	345	162	183	274	129	145	259	121	138
35	57	26	31	53	31	22	54	28	26	56	20	36
36	68	34	34	72	32	40	62	27	35	46	20	26
37	83	34	49	79	35	44	54	24	30	51	23	28
38	64	26	38	72	34	38	52	28	24	42	25	17
39	79	41	38	69	30	39	52	22	30	64	33	31
40～44	399	189	210	369	169	200	259	120	139	269	125	144
40	75	33	42	70	33	37	47	23	24	58	37	21
41	81	41	40	67	29	38	56	23	33	50	20	30
42	90	44	46	87	46	41	52	23	29	48	22	26
43	77	38	39	70	31	39	55	20	35	71	28	43
44	76	33	43	75	30	45	49	31	18	42	18	24
45～49	379	172	207	408	191	217	255	121	134	213	100	113
45	82	36	46	89	39	50	44	17	27	55	26	29
46	72	32	40	75	35	40	54	29	25	35	16	19
47	87	40	47	66	34	32	42	21	21	37	21	16
48	63	28	35	89	43	46	59	25	34	48	20	28
49	75	36	39	89	40	49	56	29	27	38	17	21

町丁・男女・年齢別人口-烏山地域

平成29年1月1日

年齢	南烏山2丁目			南烏山3丁目			南烏山4丁目			南烏山5丁目		
	総数	男	女	総数	男	女	総数	男	女	総数	男	女
50～54	292	139	153	356	178	178	173	89	84	181	80	101
50	55	27	28	69	32	37	27	14	13	28	10	18
51	52	27	25	75	35	40	48	20	28	39	17	22
52	61	26	35	85	44	41	36	23	13	34	18	16
53	62	29	33	63	34	29	29	15	14	49	21	28
54	62	30	32	64	33	31	33	17	16	31	14	17
55～59	254	119	135	281	137	144	152	76	76	139	64	75
55	67	34	33	60	23	37	31	20	11	31	16	15
56	41	25	16	75	47	28	24	12	12	27	11	16
57	52	20	32	48	27	21	34	16	18	27	14	13
58	50	18	32	61	27	34	31	10	21	24	11	13
59	44	22	22	37	13	24	32	18	14	30	12	18
60～64	227	106	121	223	105	118	130	76	54	130	64	66
60	51	22	29	45	23	22	28	18	10	32	13	19
61	45	19	26	52	25	27	25	14	11	19	9	10
62	49	21	28	49	19	30	21	13	8	25	12	13
63	44	23	21	39	18	21	32	18	14	27	17	10
64	38	21	17	38	20	18	24	13	11	27	13	14
65～69	297	127	170	257	124	133	157	86	71	164	79	85
65	49	20	29	32	15	17	34	15	19	24	13	11
66	60	27	33	39	18	21	25	17	8	35	18	17
67	67	26	41	55	21	34	31	18	13	28	10	18
68	62	30	32	74	34	40	36	20	16	30	11	19
69	59	24	35	57	36	21	31	16	15	47	27	20
70～74	226	93	133	178	77	101	136	68	68	95	46	49
70	33	18	15	40	15	25	25	11	14	16	8	8
71	35	14	21	36	22	14	26	13	13	12	8	4
72	42	20	22	35	13	22	32	19	13	24	10	14
73	59	29	30	31	14	17	28	12	16	19	10	9
74	57	12	45	36	13	23	25	13	12	24	10	14
75～79	251	90	161	153	74	79	97	39	58	86	37	49
75	46	20	26	46	23	23	21	11	10	30	18	12
76	48	19	29	35	16	19	23	8	15	20	6	14
77	47	13	34	33	15	18	15	7	8	15	5	10
78	49	16	33	18	9	9	16	4	12	13	5	8
79	61	22	39	21	11	10	22	9	13	8	3	5
80～84	256	105	151	105	37	68	76	32	44	67	27	40
80	52	21	31	21	8	13	11	3	8	17	10	7
81	54	27	27	34	12	22	22	10	12	12	4	8
82	46	16	30	19	6	13	19	11	8	16	4	12
83	51	15	36	11	4	7	15	4	11	8	3	5
84	53	26	27	20	7	13	9	4	5	14	6	8
85～89	163	58	105	71	19	52	55	16	39	28	7	21
85	45	13	32	21	11	10	16	4	12	10	4	6
86	37	14	23	9	0	9	8	2	6	5	1	4
87	27	9	18	16	2	14	15	6	9	6	0	6
88	27	11	16	12	4	8	8	3	5	4	2	2
89	27	11	16	13	2	11	8	1	7	3	0	3
90～94	63	20	43	26	9	17	23	7	16	22	9	13
90	26	8	18	3	0	3	4	1	3	5	1	4
91	13	3	10	9	4	5	6	4	2	6	3	3
92	10	2	8	6	3	3	4	1	3	5	1	4
93	8	3	5	2	2	0	7	0	7	3	2	1
94	6	4	2	6	0	6	2	1	1	3	2	1
95～99	15	7	8	3	0	3	5	0	5	13	4	9
95	4	3	1	1	0	1	2	0	2	5	2	3
96	5	2	3	0	0	0	0	0	0	5	1	4
97	3	2	1	1	0	1	3	0	3	1	0	1
98	2	0	2	1	0	1	0	0	0	1	1	0
99	1	0	1	0	0	0	0	0	0	1	0	1
100以上	2	1	1	0	0	0	1	0	1	1	1	0

町丁・男女・年齢別人口-烏山地域

平成29年1月1日

年齢	南烏山6丁目			北烏山1丁目			北烏山2丁目			北烏山3丁目		
	総数	男	女	総数	男	女	総数	男	女	総数	男	女
総数	5,393	2,521	2,872	5,179	2,510	2,669	2,187	1,062	1,125	3,564	1,718	1,846
0～4	226	116	110	234	113	121	133	72	61	145	66	79
0	57	30	27	42	18	24	30	19	11	32	11	21
1	54	24	30	41	24	17	36	18	18	25	10	15
2	52	27	25	54	25	29	20	9	11	27	16	11
3	31	18	13	46	19	27	21	11	10	33	16	17
4	32	17	15	51	27	24	26	15	11	28	13	15
5～9	116	58	58	273	140	133	54	34	20	135	62	73
5	26	12	14	69	41	28	13	10	3	33	15	18
6	26	11	15	46	20	26	16	12	4	32	14	18
7	19	10	9	62	30	32	12	7	5	22	9	13
8	24	11	13	38	19	19	7	3	4	27	11	16
9	21	14	7	58	30	28	6	2	4	21	13	8
10～14	93	55	38	212	111	101	38	19	19	106	59	47
10	18	10	8	35	23	12	6	3	3	23	15	8
11	15	7	8	50	26	24	5	2	3	13	7	6
12	27	19	8	38	20	18	4	1	3	27	13	14
13	10	7	3	47	21	26	11	6	5	16	11	5
14	23	12	11	42	21	21	12	7	5	27	13	14
15～19	108	58	50	249	127	122	40	25	15	121	69	52
15	17	8	9	55	23	32	10	6	4	16	6	10
16	11	3	8	44	22	22	7	5	2	26	18	8
17	20	13	7	48	29	19	10	7	3	21	11	10
18	21	11	10	42	21	21	8	4	4	23	14	9
19	39	23	16	60	32	28	5	3	2	35	20	15
20～24	316	148	168	296	146	150	81	43	38	172	80	92
20	39	18	21	55	24	31	14	8	6	22	10	12
21	47	23	24	49	28	21	9	3	6	44	28	16
22	70	32	38	54	31	23	13	8	5	38	15	23
23	77	35	42	57	28	29	21	12	9	32	13	19
24	83	40	43	81	35	46	24	12	12	36	14	22
25～29	511	219	292	290	135	155	106	54	52	213	110	103
25	101	39	62	67	29	38	14	8	6	42	22	20
26	83	30	53	51	29	22	18	9	9	35	16	19
27	106	52	54	54	25	29	25	16	9	38	19	19
28	115	51	64	55	20	35	19	9	10	49	27	22
29	106	47	59	63	32	31	30	12	18	49	26	23
30～34	582	276	306	299	154	145	184	85	99	251	127	124
30	100	57	43	45	26	19	30	13	17	38	17	21
31	118	49	69	57	31	26	33	14	19	48	27	21
32	124	57	67	72	38	34	41	18	23	45	26	19
33	139	66	73	60	25	35	35	17	18	51	29	22
34	101	47	54	65	34	31	45	23	22	69	28	41
35～39	532	250	282	413	199	214	191	93	98	322	161	161
35	105	44	61	61	31	30	46	24	22	65	32	33
36	109	45	64	86	42	44	31	19	12	54	27	27
37	115	61	54	84	43	41	36	10	26	66	32	34
38	105	54	51	96	50	46	40	23	17	65	29	36
39	98	46	52	86	33	53	38	17	21	72	41	31
40～44	498	242	256	473	239	234	171	90	81	306	155	151
40	97	46	51	77	41	36	37	23	14	67	40	27
41	105	44	61	100	48	52	32	15	17	60	32	28
42	93	51	42	91	52	39	27	11	16	61	28	33
43	100	55	45	115	58	57	37	21	16	55	23	32
44	103	46	57	90	40	50	38	20	18	63	32	31
45～49	475	241	234	430	206	224	156	91	65	261	142	119
45	113	64	49	90	41	49	33	19	14	36	21	15
46	98	47	51	86	37	49	34	21	13	55	32	23
47	93	46	47	80	40	40	28	20	8	49	22	27
48	92	42	50	92	47	45	33	14	19	66	39	27
49	79	42	37	82	41	41	28	17	11	55	28	27

町丁・男女・年齢別人口-烏山地域

平成29年1月1日

年齢	南烏山6丁目			北烏山1丁目			北烏山2丁目			北烏山3丁目		
	総数	男	女	総数	男	女	総数	男	女	総数	男	女
50～54	357	189	168	399	202	197	130	65	65	228	123	105
50	64	36	28	77	41	36	23	11	12	56	28	28
51	91	50	41	75	39	36	30	12	18	57	30	27
52	71	35	36	84	46	38	25	13	12	45	29	16
53	59	31	28	80	46	34	23	13	10	42	20	22
54	72	37	35	83	30	53	29	16	13	28	16	12
55～59	282	140	142	285	160	125	96	48	48	208	103	105
55	60	29	31	48	32	16	21	9	12	41	18	23
56	53	26	27	63	37	26	21	13	8	45	28	17
57	53	18	35	69	30	39	16	7	9	40	19	21
58	58	36	22	64	34	30	18	10	8	45	20	25
59	58	31	27	41	27	14	20	9	11	37	18	19
60～64	208	94	114	278	136	142	109	49	60	174	84	90
60	46	19	27	59	36	23	20	12	8	29	13	16
61	49	16	33	46	19	27	21	7	14	39	14	25
62	33	16	17	57	29	28	22	10	12	39	18	21
63	40	19	21	55	23	32	21	8	13	32	21	11
64	40	24	16	61	29	32	25	12	13	35	18	17
65～69	259	125	134	314	147	167	169	81	88	232	106	126
65	56	28	28	62	31	31	24	11	13	42	20	22
66	40	20	20	57	23	34	29	16	13	50	24	26
67	53	28	25	60	30	30	38	22	16	48	26	22
68	53	21	32	67	33	34	40	20	20	48	18	30
69	57	28	29	68	30	38	38	12	26	44	18	26
70～74	208	78	130	224	107	117	151	68	83	156	71	85
70	42	20	22	49	28	21	22	12	10	39	21	18
71	39	17	22	35	21	14	32	12	20	24	15	9
72	32	12	20	45	20	25	36	17	19	27	12	15
73	50	17	33	42	17	25	40	16	24	39	13	26
74	45	12	33	53	21	32	21	11	10	27	10	17
75～79	232	91	141	180	73	107	164	62	102	212	78	134
75	53	21	32	49	25	24	35	12	23	38	16	22
76	53	20	33	43	19	24	26	12	14	51	21	30
77	36	11	25	29	12	17	32	16	16	33	14	19
78	47	18	29	20	2	18	30	11	19	45	13	32
79	43	21	22	39	15	24	41	11	30	45	14	31
80～84	210	80	130	140	53	87	111	51	60	189	73	116
80	43	15	28	21	9	12	27	13	14	38	14	24
81	47	19	28	32	12	20	32	16	16	43	19	24
82	43	18	25	20	8	12	18	8	10	39	10	29
83	37	12	25	35	15	20	16	6	10	39	18	21
84	40	16	24	32	9	23	18	8	10	30	12	18
85～89	133	46	87	111	40	71	73	26	47	92	38	54
85	35	15	20	27	9	18	20	8	12	14	8	6
86	30	9	21	17	4	13	18	5	13	31	10	21
87	26	8	18	26	12	14	16	7	9	18	11	7
88	27	11	16	23	6	17	7	3	4	17	3	14
89	15	3	12	18	9	9	12	3	9	12	6	6
90～94	38	15	23	70	19	51	21	4	17	36	10	26
90	10	1	9	17	6	11	7	2	5	13	3	10
91	10	6	4	17	4	13	3	2	1	11	2	9
92	11	5	6	11	2	9	7	0	7	7	4	3
93	4	2	2	15	5	10	4	0	4	1	0	1
94	3	1	2	10	2	8	0	0	0	4	1	3
95～99	8	0	8	8	3	5	8	2	6	5	1	4
95	3	0	3	1	0	1	2	0	2	2	1	1
96	1	0	1	2	1	1	2	0	2	3	0	3
97	1	0	1	1	0	1	4	2	2	0	0	0
98	1	0	1	2	0	2	0	0	0	0	0	0
99	2	0	2	2	2	0	0	0	0	0	0	0
100以上	1	0	1	1	0	1	1	0	1	0	0	0

町丁・男女・年齢別人口-烏山地域

平成29年1月1日

年齢	北烏山4丁目			北烏山5丁目			北烏山6丁目			北烏山7丁目		
	総数	男	女	総数	男	女	総数	男	女	総数	男	女
総数	2,037	945	1,092	1,349	674	675	3,824	1,898	1,926	3,263	1,569	1,694
0～4	60	32	28	57	25	32	161	81	80	120	59	61
0	15	8	7	15	9	6	34	16	18	16	5	11
1	10	6	4	8	4	4	34	14	20	23	13	10
2	10	5	5	14	4	10	24	12	12	27	14	13
3	11	8	3	10	4	6	37	21	16	29	12	17
4	14	5	9	10	4	6	32	18	14	25	15	10
5～9	61	35	26	63	36	27	197	107	90	151	76	75
5	10	4	6	12	8	4	29	14	15	32	13	19
6	15	7	8	13	7	6	35	19	16	26	13	13
7	12	8	4	12	8	4	47	27	20	29	15	14
8	13	8	5	13	7	6	45	20	25	25	13	12
9	11	8	3	13	6	7	41	27	14	39	22	17
10～14	87	44	43	70	45	25	181	94	87	200	97	103
10	12	6	6	15	9	6	43	23	20	49	22	27
11	16	8	8	19	13	6	48	26	22	31	16	15
12	10	4	6	7	5	2	37	17	20	33	18	15
13	26	13	13	13	10	3	25	13	12	39	18	21
14	23	13	10	16	8	8	28	15	13	48	23	25
15～19	147	52	95	74	38	36	146	70	76	146	69	77
15	22	9	13	16	10	6	22	8	14	34	19	15
16	17	10	7	10	4	6	32	17	15	31	15	16
17	22	10	12	20	8	12	33	16	17	27	13	14
18	33	13	20	14	9	5	30	17	13	21	8	13
19	53	10	43	14	7	7	29	12	17	33	14	19
20～24	157	50	107	73	37	36	211	96	115	198	95	103
20	51	8	43	17	9	8	38	14	24	36	16	20
21	35	11	24	13	7	6	39	19	20	41	22	19
22	29	8	21	21	13	8	48	22	26	41	20	21
23	16	9	7	12	3	9	40	23	17	38	18	20
24	26	14	12	10	5	5	46	18	28	42	19	23
25～29	98	59	39	66	37	29	214	111	103	141	68	73
25	14	10	4	14	9	5	52	27	25	32	16	16
26	29	18	11	10	5	5	38	21	17	28	14	14
27	13	6	7	14	8	6	40	21	19	21	9	12
28	22	14	8	13	8	5	46	23	23	27	12	15
29	20	11	9	15	7	8	38	19	19	33	17	16
30～34	84	39	45	77	42	35	230	109	121	119	59	60
30	27	13	14	16	6	10	48	19	29	16	8	8
31	15	7	8	13	11	2	43	25	18	23	12	11
32	18	7	11	16	8	8	47	21	26	26	12	14
33	11	7	4	20	13	7	37	17	20	29	15	14
34	13	5	8	12	4	8	55	27	28	25	12	13
35～39	114	57	57	85	37	48	298	158	140	199	96	103
35	16	8	8	12	6	6	53	25	28	36	16	20
36	20	11	9	16	11	5	49	26	23	38	19	19
37	28	15	13	20	7	13	48	24	24	39	17	22
38	24	12	12	21	8	13	64	41	23	43	23	20
39	26	11	15	16	5	11	84	42	42	43	21	22
40～44	138	76	62	121	59	62	417	199	218	317	148	169
40	25	16	9	23	10	13	69	28	41	68	35	33
41	21	12	9	15	7	8	81	45	36	55	22	33
42	29	14	15	21	11	10	90	43	47	56	26	30
43	31	16	15	27	13	14	91	36	55	52	29	23
44	32	18	14	35	18	17	86	47	39	86	36	50
45～49	179	89	90	127	67	60	382	207	175	323	160	163
45	30	12	18	28	18	10	99	52	47	63	21	42
46	43	22	21	21	12	9	65	34	31	72	37	35
47	36	21	15	29	10	19	81	47	34	69	35	34
48	39	17	22	30	15	15	78	44	34	65	35	30
49	31	17	14	19	12	7	59	30	29	54	32	22

町丁・男女・年齢別人口-烏山地域

平成29年1月1日

年齢	北烏山4丁目			北烏山5丁目			北烏山6丁目			北烏山7丁目		
	総数	男	女	総数	男	女	総数	男	女	総数	男	女
50～54	163	74	89	114	58	56	295	159	136	258	144	114
50	40	20	20	25	15	10	53	28	25	48	30	18
51	33	15	18	32	17	15	75	40	35	73	38	35
52	31	9	22	15	7	8	63	34	29	50	29	21
53	31	17	14	20	11	9	59	30	29	44	23	21
54	28	13	15	22	8	14	45	27	18	43	24	19
55～59	129	72	57	79	37	42	253	118	135	189	100	89
55	29	15	14	14	8	6	44	16	28	40	21	19
56	32	16	16	18	9	9	65	32	33	50	24	26
57	27	18	9	20	7	13	57	33	24	37	20	17
58	20	11	9	9	3	6	48	23	25	36	24	12
59	21	12	9	18	10	8	39	14	25	26	11	15
60～64	123	56	67	72	40	32	175	100	75	164	87	77
60	23	8	15	13	6	7	36	20	16	32	18	14
61	28	9	19	21	11	10	32	20	12	34	19	15
62	23	12	11	15	7	8	36	22	14	29	12	17
63	32	18	14	10	5	5	32	17	15	35	23	12
64	17	9	8	13	11	2	39	21	18	34	15	19
65～69	134	72	62	112	49	63	201	99	102	175	78	97
65	20	11	9	16	5	11	41	22	19	25	15	10
66	27	17	10	18	7	11	49	29	20	25	10	15
67	24	10	14	27	13	14	30	12	18	50	26	24
68	32	22	10	26	12	14	39	17	22	33	16	17
69	31	12	19	25	12	13	42	19	23	42	11	31
70～74	103	40	63	57	32	25	133	65	68	163	76	87
70	14	7	7	17	10	7	31	16	15	34	16	18
71	21	8	13	9	5	4	27	15	12	37	14	23
72	27	9	18	4	3	1	20	7	13	26	18	8
73	17	5	12	15	9	6	29	15	14	37	14	23
74	24	11	13	12	5	7	26	12	14	29	14	15
75～79	94	37	57	46	18	28	111	45	66	141	55	86
75	21	7	14	16	6	10	17	9	8	30	14	16
76	26	10	16	10	3	7	30	12	18	28	11	17
77	12	8	4	9	5	4	19	8	11	30	13	17
78	18	7	11	4	1	3	20	10	10	25	11	14
79	17	5	12	7	3	4	25	6	19	28	6	22
80～84	89	33	56	29	8	21	104	41	63	144	60	84
80	19	5	14	7	1	6	23	13	10	32	12	20
81	20	9	11	8	3	5	25	9	16	27	11	16
82	19	7	12	2	0	2	18	6	12	29	14	15
83	15	4	11	8	2	6	19	6	13	27	11	16
84	16	8	8	4	2	2	19	7	12	29	12	17
85～89	52	22	30	14	6	8	83	26	57	69	28	41
85	12	4	8	4	2	2	23	7	16	9	4	5
86	14	4	10	2	1	1	19	7	12	17	8	9
87	8	4	4	7	3	4	11	1	10	15	5	10
88	12	8	4	0	0	0	21	9	12	16	6	10
89	6	2	4	1	0	1	9	2	7	12	5	7
90～94	15	4	11	9	1	8	26	13	13	36	12	24
90	6	2	4	7	1	6	9	7	2	8	5	3
91	2	1	1	0	0	0	9	5	4	14	5	9
92	3	0	3	0	0	0	4	0	4	6	1	5
93	4	1	3	2	0	2	2	1	1	5	1	4
94	0	0	0	0	0	0	2	0	2	3	0	3
95～99	8	2	6	4	2	2	6	0	6	9	2	7
95	3	1	2	1	0	1	4	0	4	0	0	0
96	1	0	1	1	1	0	1	0	1	4	1	3
97	2	1	1	1	1	0	0	0	0	3	1	2
98	1	0	1	0	0	0	1	0	1	1	0	1
99	1	0	1	1	0	1	0	0	0	1	0	1
100以上	2	0	2	0	0	0	0	0	0	1	0	1

町丁・男女・年齢別人口-烏山地域

平成29年1月1日

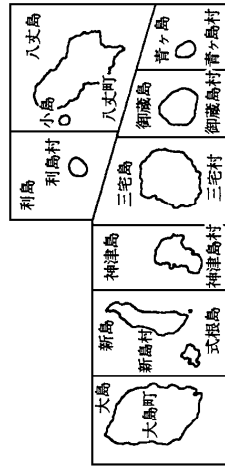
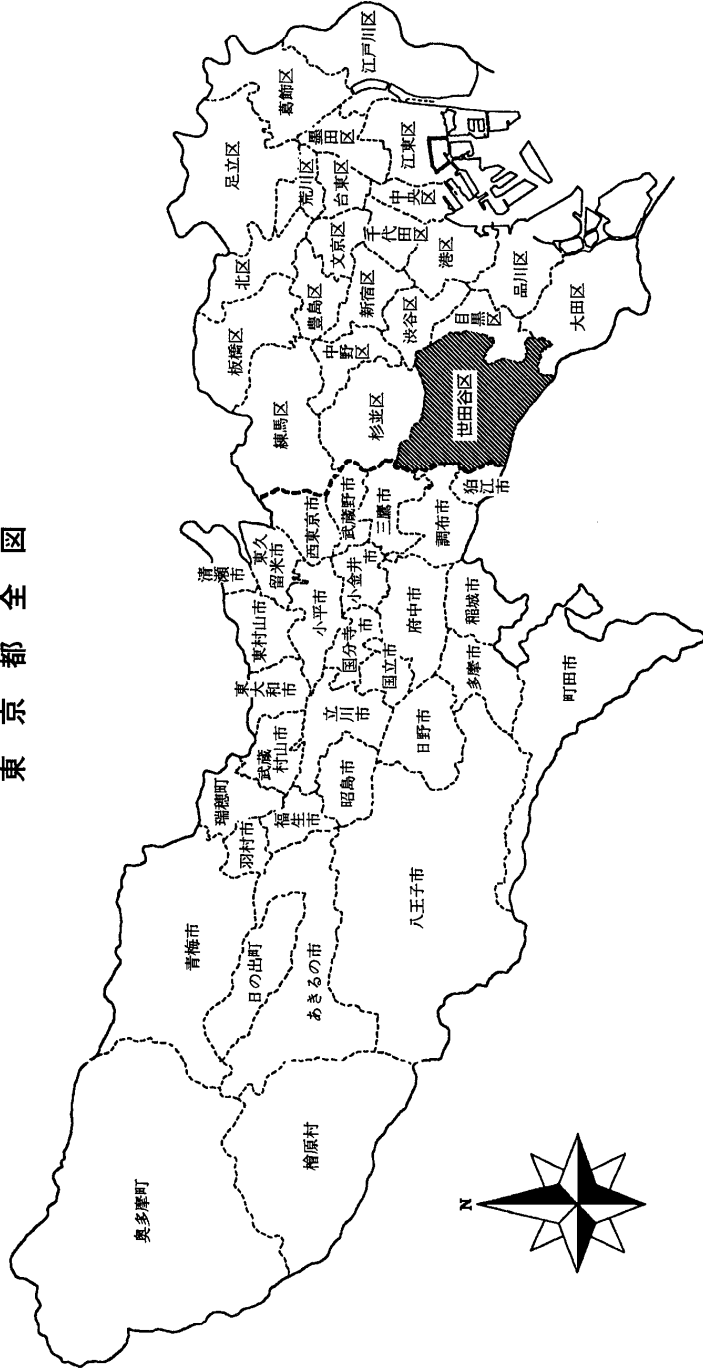
年齢	北烏山8丁目			北烏山9丁目		
	総数	男	女	総数	男	女
総数	3,059	1,409	1,650	2,392	1,163	1,229
0～4	105	43	62	119	51	68
0	17	8	9	22	10	12
1	24	9	15	27	11	16
2	16	4	12	38	18	20
3	25	11	14	21	9	12
4	23	11	12	11	3	8
5～9	130	71	59	101	45	56
5	33	17	16	28	11	17
6	26	12	14	17	8	9
7	26	17	9	15	9	6
8	27	13	14	25	12	13
9	18	12	6	16	5	11
10～14	145	82	63	84	42	42
10	22	10	12	12	6	6
11	28	15	13	20	10	10
12	30	19	11	25	11	14
13	26	14	12	10	6	4
14	39	24	15	17	9	8
15～19	268	87	181	92	44	48
15	19	12	7	16	11	5
16	37	22	15	18	8	10
17	28	16	12	21	9	12
18	61	20	41	17	7	10
19	123	17	106	20	9	11
20～24	263	84	179	135	67	68
20	81	16	65	18	6	12
21	57	9	48	20	13	7
22	54	19	35	30	13	17
23	31	20	11	31	16	15
24	40	20	20	36	19	17
25～29	183	83	100	197	89	108
25	40	15	25	28	13	15
26	33	15	18	33	15	18
27	44	17	27	50	19	31
28	33	20	13	47	24	23
29	33	16	17	39	18	21
30～34	172	93	79	210	108	102
30	36	17	19	49	21	28
31	26	18	8	33	18	15
32	35	19	16	43	27	16
33	37	22	15	38	20	18
34	38	17	21	47	22	25
35～39	226	118	108	241	125	116
35	50	29	21	42	21	21
36	34	16	18	53	27	26
37	54	26	28	49	26	23
38	41	25	16	51	29	22
39	47	22	25	46	22	24
40～44	269	123	146	200	97	103
40	48	22	26	39	21	18
41	52	21	31	35	18	17
42	52	24	28	44	18	26
43	52	24	28	48	22	26
44	65	32	33	34	18	16
45～49	249	126	123	221	118	103
45	44	25	19	58	30	28
46	53	27	26	41	26	15
47	38	17	21	41	21	20
48	55	29	26	37	21	16
49	59	28	31	44	20	24

町丁・男女・年齢別人口-烏山地域

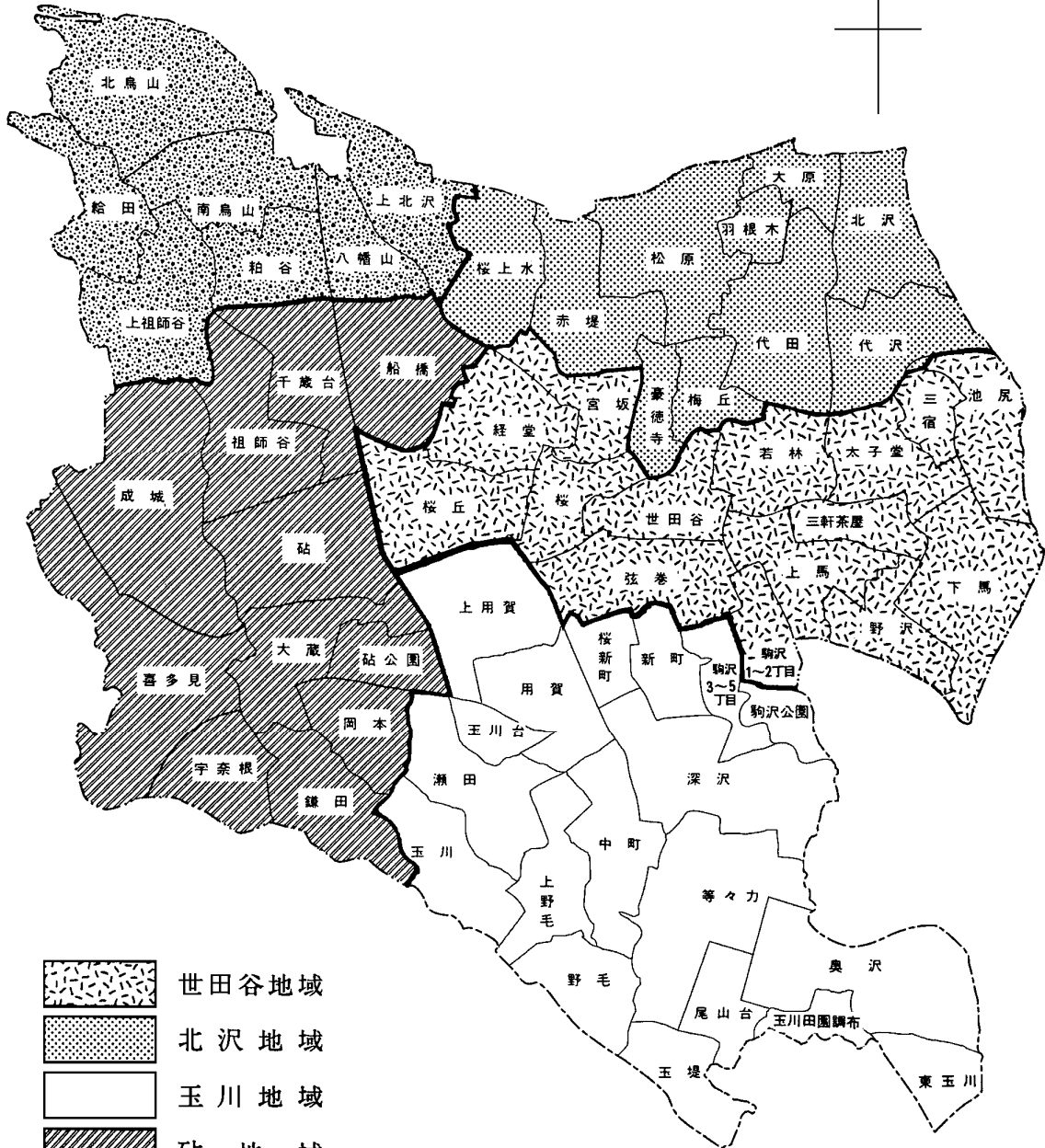
平成29年1月1日






年齢	北烏山8丁目			北烏山9丁目		
	総数	男	女	総数	男	女
50～54	219	111	108	139	71	68
50	38	17	21	27	14	13
51	48	22	26	38	14	24
52	49	28	21	24	12	12
53	43	20	23	24	13	11
54	41	24	17	26	18	8
55～59	174	98	76	119	58	61
55	49	27	22	30	13	17
56	39	26	13	28	17	11
57	30	20	10	21	8	13
58	36	15	21	20	9	11
59	20	10	10	20	11	9
60～64	142	78	64	99	50	49
60	31	15	16	19	13	6
61	26	17	9	13	3	10
62	32	15	17	20	11	9
63	22	17	5	23	9	14
64	31	14	17	24	14	10
65～69	160	68	92	147	78	69
65	28	11	17	30	13	17
66	29	17	12	32	18	14
67	43	19	24	29	14	15
68	28	8	20	29	18	11
69	32	13	19	27	15	12
70～74	124	60	64	92	41	51
70	25	14	11	22	9	13
71	31	17	14	14	7	7
72	25	10	15	21	10	11
73	23	10	13	18	8	10
74	20	9	11	17	7	10
75～79	96	42	54	78	38	40
75	20	7	13	21	7	14
76	23	10	13	23	9	14
77	23	12	11	13	9	4
78	13	7	6	9	5	4
79	17	6	11	12	8	4
80～84	75	28	47	76	28	48
80	17	7	10	20	9	11
81	25	10	15	13	6	7
82	12	4	8	18	6	12
83	11	5	6	12	2	10
84	10	2	8	13	5	8
85～89	40	12	28	32	11	21
85	14	5	9	7	3	4
86	10	4	6	6	0	6
87	5	2	3	8	3	5
88	5	0	5	7	4	3
89	6	1	5	4	1	3
90～94	17	1	16	8	2	6
90	9	0	9	2	1	1
91	4	0	4	3	1	2
92	3	1	2	1	0	1
93	1	0	1	2	0	2
94	0	0	0	0	0	0
95～99	2	1	1	2	0	2
95	1	0	1	1	0	1
96	0	0	0	0	0	0
97	0	0	0	0	0	0
98	1	1	0	1	0	1
99	0	0	0	0	0	0
100以上	0	0	0	0	0	0

東京都全図



地域区分



-  世田谷地域
-  北沢地域
-  玉川地域
-  砧地域
-  烏山地域

500m 0 500 1000 1500

この印刷物は
庁内印刷製本で
作成しました。

平成 29 年 3 月 印刷
平成 29 年 3 月 発行

広報印刷物登録番号
第 1477 号

統 計 書《人口編》

編集発行 世田谷区 政策経営部 政策研究・調査課
〒154 - 0021 東京都世田谷区豪徳寺 2-28-3

TEL 03 (3425) 6125

FAX 03 (3425) 6895