

統計書

平成26年 人口編

世田谷区



NO. 1266

この冊子の PDF 版は世田谷区ホームページ内「せたがや統計情報館」でご覧いただけます。

⇒<http://www.city.setagaya.lg.jp/kurashi/107/157/692/694/index.html>

まえがき

この統計書は世田谷区の財政、福祉、教育、人口など、さまざまな視点から地域の姿を切り取った生活情報や地域情報などを収録し、区の現状と推移を紹介するものです。編集にあたっては出来る限り最新の資料を取り入れました。

統計書は、人口に関するデータを収録した「人口編」と、人口以外に関する情報を「財政税務」「教育」など12の分野別にまとめて収録した「総合編」に分冊しております。人口以外の情報をお知りになりたい際は「総合編」をご覧ください。

また、この統計書に掲載している統計情報は、世田谷区ホームページ内「せたがや統計情報館」にも掲載しておりますので、併せてご活用ください。

凡 例

◆ 資 料

本書は関係官公庁の提供による資料と、当区各部課で調査収集した資料からなり、その出所については脚注を掲げた。各種統計調査報告書から転載したものにはその報告書名を付記してある。

◆ 時

「一年」とあるものは暦年(1月～12月まで)、「一年一月一日」とあるものは、その調査日現在を示す。平成26年の1年間及び平成27年1月1日現在の資料を主として掲載した。

◆ 地 域

- ◇世田谷地域◇ 池尻(1～3丁目、4丁目1～32番)、三宿、太子堂、三軒茶屋、若林、世田谷、桜、弦巻、宮坂、桜丘、経堂、下馬、野沢、上馬、駒沢(1・2丁目)
- ◇北 沢 地 域◇ 代田、梅丘、豪徳寺、代沢、池尻(4丁目33～39番)、羽根木、大原、北沢、松原、赤堤、桜上水
- ◇玉 川 地 域◇ 東玉川、奥沢、玉川田園調布、玉堤、等々力、尾山台、上野毛、野毛、中町、上用賀、用賀、玉川、瀬田、玉川台、駒沢(3～5丁目)、駒沢公園、新町、桜新町、深沢
- ◇砧 地 域◇ 祖師谷、千歳台、成城、船橋、喜多見、宇奈根、鎌田、岡本、大蔵、砧、砧公園
- ◇烏 山 地 域◇ 上北沢、上祖師谷、八幡山、粕谷、給田、南烏山、北烏山

◆ 数値のまとめ方

数値が単位に満たないものは、四捨五入を原則としている。このため、内訳の合計値が総数とは一致しない場合もあり得る。単位については、原則として頭注に記載した。

◆ 符号の用法

「 — 」; 皆無または数値なし

「 … 」; 資料なし(不詳、および途中で分類が変わったものを含む)

「 0 」; 0.5 未満、または数値はあるが単位に満たないもの

「 χ 」; 該当数値はあるが、秘密を保つため公表を差し控えた数値

「 Δ 」; 減少(マイナス)

ただし、第 16 表については、皆無を「 — 」ではなく「 0 」と表示したので注意すること。

◆ 脚 注

特に説明を要する個々の事項または調査の方法、計算方法等については、脚注として記載した。

◆ 本書についての照会先

世田谷区 政策経営部 政策研究・調査課

電話 03-3425-6125

統計表目次

頁		
2	第1表	世帯及び人口の推移
4	第2表	東京都の人口・面積・人口密度及び世帯数
6	第3表	町丁別世帯及び人口
14	第4表	年齢(5歳階級)別人口の推移
17	第5表	乳幼児・老年(各歳)人口の推移
18	第6表	町丁・年次別世帯及び人口
24	第7表	外国人人口
28	第8表	婚姻・離婚届出件数の推移
28	第9表	出生・死亡による月別人口動態
28	第10表	合計特殊出生率
29	第11表	転出入による月別人口動態
30	第12表	前住地別転入者数
32	第13表	人口の推移(国勢調査)
33	第14表	年齢(5歳階級)別人口の推移(国勢調査)
34	第15表	東京都地域別人口の推移(国勢調査)
35	第16表	町丁・男女・年齢別人口

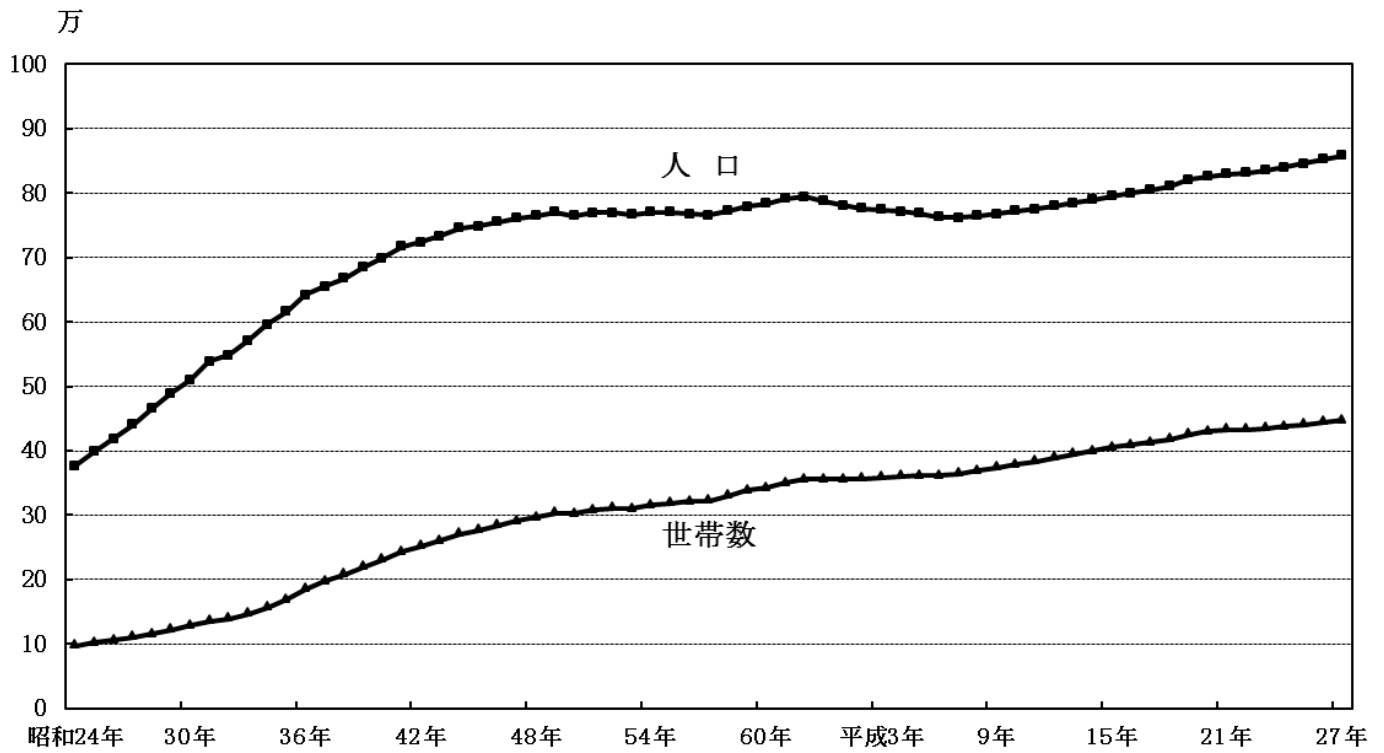
※35頁に第16表の詳細目次掲載

統計図表目次

頁		
1	第1図	世帯及び人口の推移
1	第2図	23区人口密度分布
12	(参考)	世田谷区全図
13	第3図	世田谷区人口密度分布
16	第4図	年齢3区分別人口構成比の推移
27	第5図	外国人人口上位10カ国
27	第6図	州別外国人人口
27	第7図	外国人人口の推移
31	第8図	出生・死亡者数の推移
31	第9図	転入・転出者数の推移
31	第10図	前住地別転入者の割合
54	第11図	人口ピラミッド
55	第12図	地域別年齢3区分別人口構成比

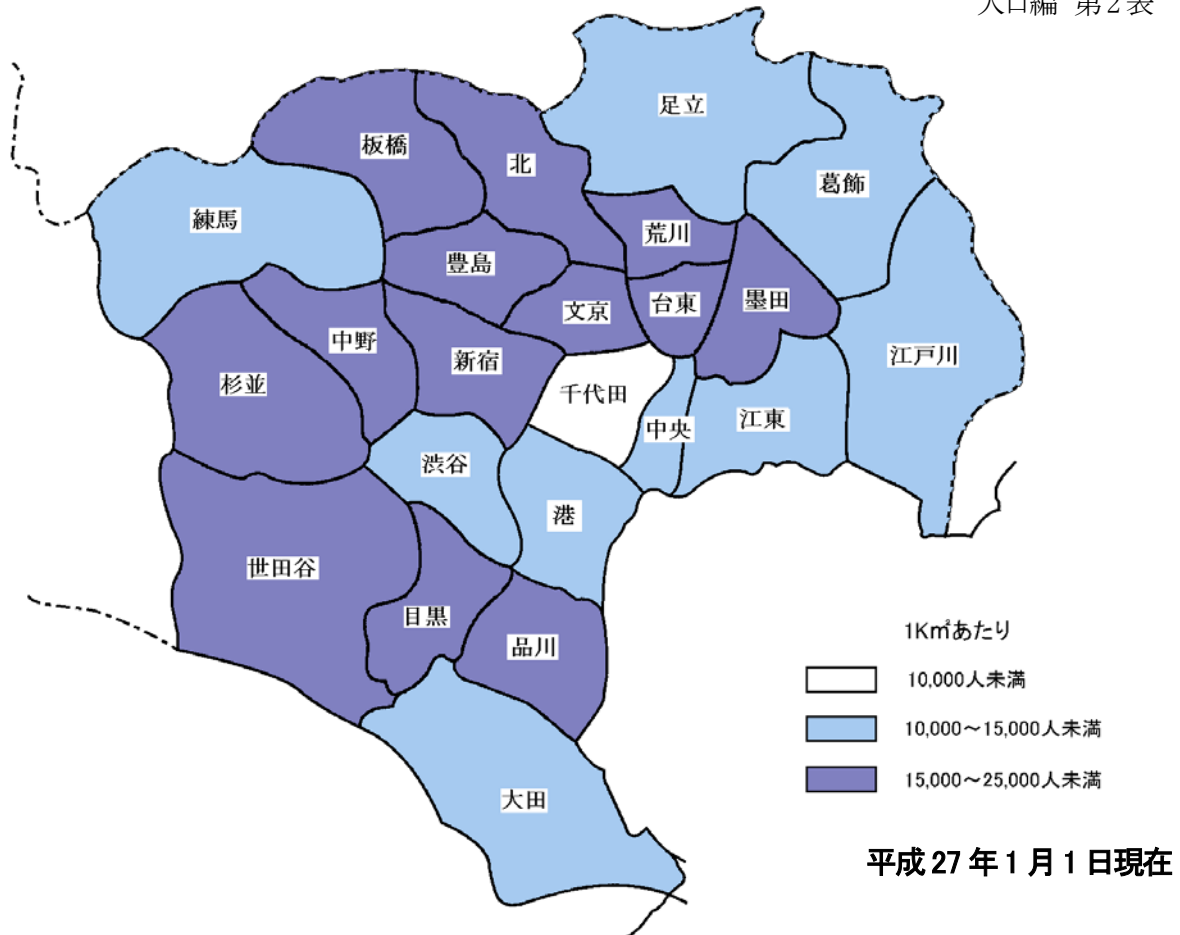
第1図 世帯及び人口の推移

人口編 第1表



第2図 23区人口密度分布

人口編 第2表



第1表 世帯及び人口の推移

(単位 世帯数=世帯 人口=人 増加率=%)

各年1月1日

年次	世帯数	人口					備考
		総数	男	女	対前年増減	対前年増加率	
昭和21年	77,221	311,753	—	—	食糧配給台帳
昭和22年	88,210	344,748	32,995	10.58	〃
昭和23年	94,229	364,631	19,883	5.77	〃
昭和24年	97,278	376,987	12,356	3.39	〃
昭和25年	101,798	398,990	22,003	5.84	〃
昭和26年	105,314	418,220	210,220	208,000	19,230	4.82	〃
昭和27年	110,182	440,983	222,158	218,825	22,763	5.44	〃
昭和28年	115,321	465,539	235,359	230,180	24,556	5.57	〃
昭和29年	121,750	489,530	247,787	241,743	23,991	5.15	住民登録
昭和30年	128,611	510,270	258,582	251,688	20,740	4.24	〃
昭和31年	135,498	538,653	273,150	265,503	28,383	5.56	〃
昭和32年	138,846	548,766	278,450	270,316	10,113	1.88	〃
昭和33年	147,031	570,773	290,574	280,199	22,007	4.01	〃
昭和34年	156,423	596,034	303,208	292,826	25,261	4.43	〃
昭和35年	168,851	615,738	313,695	302,043	19,704	3.31	〃
昭和36年	184,549	641,554	326,718	314,836	25,816	4.19	〃
昭和37年	197,546	655,019	332,132	322,887	13,465	2.10	〃
昭和38年	207,782	667,780	338,379	329,401	12,761	1.95	〃
昭和39年	219,179	684,994	346,698	338,296	17,214	2.58	〃
昭和40年	230,329	699,128	353,775	345,353	14,134	2.06	〃
昭和41年	242,652	716,961	363,309	353,652	17,833	2.55	〃
昭和42年	251,252	723,455	366,163	357,292	6,494	0.91	〃
昭和43年	260,215	733,593	371,433	362,160	10,138	1.40	住民基本台帳
昭和44年	271,116	745,557	377,326	368,231	11,964	1.63	〃
昭和45年	276,118	748,634	378,056	370,578	3,077	0.41	〃
昭和46年	284,226	755,465	381,043	374,422	6,831	0.91	〃
昭和47年	291,107	761,230	383,219	378,011	5,765	0.76	〃
昭和48年	296,529	764,606	383,324	381,282	3,376	0.44	〃
昭和49年	303,017	770,588	385,598	384,990	5,982	0.78	〃
昭和50年	301,956	765,205	382,013	383,192	△5,383	△0.70	〃
昭和51年	308,433	769,396	383,882	385,514	4,191	0.55	〃
昭和52年	310,985	769,669	383,521	386,148	273	0.04	〃
昭和53年	309,785	766,514	381,126	385,388	△3,155	△0.41	〃
昭和54年	315,255	770,633	383,271	387,362	4,119	0.54	〃
昭和55年	318,623	770,818	383,553	387,265	185	0.02	〃
昭和56年	320,950	767,978	382,461	385,517	△2,840	△0.37	〃
昭和57年	322,311	766,174	381,169	385,005	△1,804	△0.23	〃
昭和58年	330,068	772,081	384,670	387,411	5,907	0.77	〃
昭和59年	338,111	779,385	389,387	389,998	7,304	0.95	〃
昭和60年	342,460	783,724	391,489	392,235	4,339	0.56	〃
昭和61年	350,266	791,453	395,738	395,715	7,729	0.99	〃
昭和62年	355,700	794,639	397,389	397,250	3,186	0.40	〃
昭和63年	356,000	787,938	393,749	394,189	△6,701	△0.84	〃
昭和64年	355,454	781,131	389,557	391,574	△6,807	△0.86	〃
平成2年	356,314	776,385	386,175	390,210	△4,746	△0.61	〃
平成3年	358,735	774,122	383,454	390,668	△2,263	△0.29	〃
平成4年	360,469	771,473	379,776	391,697	△2,649	△0.34	〃
平成5年	361,607	768,224	376,745	391,479	△3,249	△0.42	〃
平成6年	361,696	762,630	372,814	389,816	△5,594	△0.73	〃
平成7年	364,208	762,007	371,443	390,564	△623	△0.08	〃
平成8年	368,977	764,875	371,928	392,947	2,868	0.38	〃
平成9年	373,486	767,574	372,370	395,204	2,699	0.35	〃
平成10年	378,893	772,352	373,825	398,527	4,778	0.62	〃
平成11年	383,650	775,350	374,622	400,728	2,998	0.39	〃
平成12年	388,875	779,974	376,534	403,440	4,624	0.60	〃
平成13年	394,307	784,524	378,478	406,046	4,550	0.58	〃
平成14年	399,861	789,395	380,480	408,915	4,871	0.62	〃
平成15年	405,306	795,328	382,790	412,538	5,933	0.75	〃

第1表 世帯及び人口の推移

(単位 世帯数=世帯 人口=人 増加率=%)

各年1月1日

年次	世帯数	人口					備考
		総数	男	女	対前年増減	対前年増加率	
平成16年	409,146	799,938	384,585	415,353	4,610	0.58	住民基本台帳
平成17年	412,980	804,730	386,326	418,404	4,792	0.60	〃
平成18年	418,118	810,983	389,067	421,916	6,253	0.78	〃
平成19年	425,295	820,920	393,601	427,319	9,937	1.23	〃
平成20年	429,629	825,782	395,728	430,054	4,862	0.59	〃
平成21年	432,753	830,103	397,405	432,698	4,321	0.52	〃
平成22年	432,941	831,654	397,914	433,740	1,551	0.19	〃
平成23年	434,694	835,819	399,203	436,616	4,165	0.50	〃
平成24年	437,214	840,522	401,107	439,415	4,703	0.56	〃
平成25年	448,179 (440,339)	860,749 (845,922)	410,829 (403,296)	449,920 (442,626)	20,227 (5,400)	2.41 (0.64)	〃
平成26年	451,965 (444,220)	867,552 (852,707)	413,485 (405,927)	454,067 (446,780)	6,803 (6,785)	0.79 (0.80)	〃
平成27年	455,473 (447,270)	874,332 (858,639)	416,360 (408,335)	457,972 (450,304)	6,780 (5,932)	0.78 (0.70)	〃

資料:地域行政部地域窓口調整課

注1.住民基本台帳法の一部改正(平成24年7月9日)により、平成25年より外国人を含んだ数値を掲載している。

注2.平成25年以降の()内は、経年比較の為に世帯数は外国人のみ世帯を除いた数値を、人口は日本人のみの数値を掲載している。

第2表 東京都の人口・面積・人口密度及び世帯数

(単位 世帯数=世帯 人口、人口密度=人 面積=km²)

平成27年1月1日

地域	人口総数	人口						面積	人口密度 (1km ² あたり)
		日本人			外国人				
		総数	男	女	総数	男	女		
総数	13,297,586	12,880,144	6,366,590	6,513,554	417,442	199,058	218,384	2,188.67	6,076
区部	9,102,598	8,751,735	4,316,934	4,434,801	350,863	168,955	181,908	622.99	14,611
千代田区	56,873	54,389	27,009	27,380	2,484	1,396	1,088	11.64	4,886
中央区	138,088	132,935	63,141	69,794	5,153	2,618	2,535	10.18	13,565
港区	240,585	222,165	103,853	118,312	18,420	9,790	8,630	20.34	11,828
新宿区	327,712	291,696	145,757	145,939	36,016	18,320	17,696	18.23	17,977
文京区	207,413	199,717	95,057	104,660	7,696	3,758	3,938	11.31	18,339
台東区	189,795	176,547	90,720	85,827	13,248	6,522	6,726	10.08	18,829
墨田区	258,423	248,558	125,005	123,553	9,865	4,052	5,813	13.75	18,794
江東区	493,952	471,186	234,482	236,704	22,766	10,535	12,231	39.99	12,352
品川区	372,077	361,414	177,226	184,188	10,663	5,204	5,459	22.72	16,377
目黒区	269,689	262,303	123,354	138,949	7,386	3,921	3,465	14.70	18,346
大田区	707,455	688,102	344,687	343,415	19,353	9,022	10,331	60.42	11,709
世田谷区	874,332	858,639	408,335	450,304	15,693	8,025	7,668	58.08	15,054
渋谷区	217,008	207,917	99,203	108,714	9,091	4,994	4,097	15.11	14,362
中野区	316,625	304,342	153,310	151,032	12,283	6,159	6,124	15.59	20,309
杉並区	547,165	535,744	257,287	278,457	11,421	5,665	5,756	34.02	16,084
豊島区	275,507	253,891	128,114	125,777	21,616	10,793	10,823	13.01	21,177
北区	338,084	322,079	160,228	161,851	16,005	7,661	8,344	20.59	16,420
荒川区	209,087	192,899	96,471	96,428	16,188	7,755	8,433	10.20	20,499
板橋区	544,172	526,150	261,226	264,924	18,022	8,041	9,981	32.17	16,916
練馬区	714,656	701,104	344,156	356,948	13,552	6,138	7,414	48.16	14,839
足立区	674,111	650,432	327,920	322,512	23,679	10,273	13,406	53.20	12,671
葛飾区	449,527	434,558	218,062	216,496	14,969	6,856	8,113	34.84	12,903
江戸川区	680,262	654,968	332,331	322,637	25,294	11,457	13,837	49.86	13,643
市部	4,109,189	4,043,532	2,006,765	2,036,767	65,657	29,729	35,928	783.94	5,242
八王子市	562,572	553,097	277,690	275,407	9,475	4,298	5,177	186.31	3,020
立川市	179,090	175,792	87,699	88,093	3,298	1,420	1,878	24.38	7,346
武蔵野市	142,138	139,658	66,996	72,662	2,480	1,286	1,194	10.73	13,247
三鷹市	182,092	179,134	87,988	91,146	2,958	1,413	1,545	16.50	11,036
青梅市	137,052	135,598	68,079	67,519	1,454	538	916	103.26	1,327
府中市	254,551	250,274	126,701	123,573	4,277	1,766	2,511	29.34	8,676
昭島市	112,727	110,535	55,343	55,192	2,192	986	1,206	17.33	6,505
調布市	224,191	220,558	108,459	112,099	3,633	1,699	1,934	21.53	10,413
町田市	426,648	421,746	207,578	214,168	4,902	2,254	2,648	71.64	5,955
小金井市	117,427	115,389	57,245	58,144	2,038	986	1,052	11.33	10,364
小平市	186,958	182,835	90,265	92,570	4,123	1,966	2,157	20.46	9,138
日野市	180,975	178,414	89,888	88,526	2,561	1,206	1,355	27.53	6,574
東村山市	151,412	149,157	73,308	75,849	2,255	1,017	1,238	17.17	8,818
国分寺市	119,379	117,648	58,359	59,289	1,731	801	930	11.48	10,399
国立市	74,558	73,244	36,122	37,122	1,314	597	717	8.15	9,148
福生市	58,553	55,841	28,044	27,797	2,712	1,341	1,371	10.24	5,718
狛江市	79,096	78,078	38,110	39,968	1,018	484	534	6.39	12,378
東大和市	86,162	85,088	42,190	42,898	1,074	405	669	13.54	6,364
清瀬市	74,374	73,297	35,560	37,737	1,077	462	615	10.19	7,299
東久留米市	116,494	114,794	56,498	58,296	1,700	692	1,008	12.92	9,017
武蔵村山市	72,092	70,933	35,592	35,341	1,159	452	707	15.37	4,690
多摩市	147,486	145,439	71,609	73,830	2,047	835	1,212	21.08	6,996
稲城市	86,594	85,479	43,242	42,237	1,115	526	589	17.97	4,819
羽村市	56,604	55,429	28,230	27,199	1,175	508	667	9.91	5,712
あきる野市	81,697	81,047	40,521	40,526	650	261	389	73.34	1,114
西東京市	198,267	195,028	95,449	99,579	3,239	1,530	1,709	15.85	12,509
郡部	58,760	58,083	29,148	28,935	677	300	377	375.96	156
島部	27,039	26,794	13,743	13,051	245	74	171	405.78	67

第2表 東京都の人口・面積・人口密度及び世帯数

(単位 世帯数=世帯 人口、人口密度=人 面積=km²) 平成27年1月1日

地域	世帯数			
	総世帯数	日本人のみの 世帯数	外国人のみの 世帯数	複数国籍 世帯数
総数	6,784,195	6,476,201	223,544	84,450
区部	4,831,123	4,573,381	191,874	65,868
千代田区	31,847	29,938	1,547	362
中央区	79,418	75,469	2,947	1,002
港区	137,180	124,171	10,050	2,959
新宿区	204,483	175,852	25,220	3,411
文京区	112,806	106,662	4,990	1,154
台東区	109,735	99,930	7,884	1,921
墨田区	139,014	131,763	4,719	2,532
江東区	249,102	234,608	10,142	4,352
品川区	205,290	197,434	5,433	2,423
目黒区	150,097	144,404	4,050	1,643
大田区	369,863	355,984	9,320	4,559
世田谷区	455,473	443,107	8,203	4,163
渋谷区	130,981	123,964	5,287	1,730
中野区	190,666	180,434	8,320	1,912
杉並区	304,693	295,341	7,011	2,341
豊島区	166,782	149,447	15,062	2,273
北区	183,101	171,722	8,845	2,534
荒川区	108,564	97,498	8,759	2,307
板橋区	286,513	273,153	9,566	3,794
練馬区	350,732	340,510	6,709	3,513
足立区	324,120	308,802	9,058	6,260
葛飾区	217,836	207,715	6,729	3,392
江戸川区	322,827	305,473	12,023	5,331
市部	1,912,347	1,862,843	31,318	18,186
八王子市	257,337	250,083	4,763	2,491
立川市	86,162	83,903	1,321	938
武蔵野市	73,913	71,869	1,439	605
三鷹市	90,283	87,878	1,595	810
青梅市	61,130	60,021	494	615
府中市	119,640	116,380	2,087	1,173
昭島市	51,878	50,354	944	580
調布市	111,273	108,447	1,829	997
町田市	188,406	184,820	2,007	1,579
小金井市	57,356	55,733	1,179	444
小平市	86,611	83,299	2,542	770
日野市	84,008	82,063	1,280	665
東村山市	70,446	68,810	959	677
国分寺市	56,960	55,636	921	403
国立市	35,771	34,840	597	334
福生市	29,353	27,225	1,581	547
狛江市	39,591	38,793	473	325
東大和市	37,742	37,010	380	352
清瀬市	34,162	33,365	422	375
東久留米市	52,279	51,113	564	602
武蔵村山市	30,256	29,454	374	428
多摩市	68,528	67,013	873	642
稲城市	37,184	36,418	421	345
羽村市	25,181	24,369	483	329
あきる野市	34,287	33,817	214	256
西東京市	92,610	90,130	1,576	904
郡部	25,599	25,085	252	262
島部	15,126	14,892	100	134

資料:東京都総務局統計部「住民基本台帳による世帯と人口」

注1.面積は、平成25年10月1日現在の国土交通省国土地理院「全国都道府県市区町村別面積調」による。

注2.国土地理院から境界未定として面積の公表が保留されている区・市の面積については、東京都総務局行政部が算出した面積を事務処理上暫定的に使用した。

注3.区部には、荒川河口部(1.15km²)及び中央防波堤埋め立て地(3.65km²)を含む。

第3表 町丁別世帯及び人口

(単位 世帯数=世帯 人口、人口密度=人 面積=km²)

平成27年1月1日

町丁	世帯数	人口			面積	人口密度 (1km ² あたり)
		総数	男	女		
総数	455,473	874,332	416,360	457,972	58.084	15,053
世田谷地域	132,629	240,072	113,999	126,073	12.333	19,466
池尻まちづくりセンター	13,586	22,995	11,076	11,919	1.191	19,307
池尻1丁目	823	1,508	815	693	0.209	7,215
池尻2丁目	2,792	4,576	2,178	2,398	0.189	24,212
池尻3丁目	3,082	4,739	2,213	2,526	0.212	22,354
池尻4丁目(1~32)	2,115	4,189	2,012	2,177	0.217	19,304
三宿1丁目	2,460	3,881	1,848	2,033	0.165	23,521
三宿2丁目	2,314	4,102	2,010	2,092	0.199	20,613
太子堂出張所	14,550	23,170	10,988	12,182	1.048	22,109
太子堂1丁目	1,801	3,010	1,425	1,585	0.193	15,596
太子堂2丁目	2,678	3,940	1,863	2,077	0.178	22,135
太子堂3丁目	2,560	4,504	2,173	2,331	0.167	26,970
太子堂4丁目	1,893	2,801	1,335	1,466	0.148	18,926
太子堂5丁目	2,303	3,914	1,846	2,068	0.157	24,930
三軒茶屋1丁目	3,315	5,001	2,346	2,655	0.205	24,395
若林まちづくりセンター	15,257	26,160	12,639	13,521	1.169	22,378
若林1丁目	2,584	4,203	2,054	2,149	0.177	23,746
若林2丁目	1,916	3,562	1,721	1,841	0.17	20,953
若林3丁目	2,002	3,286	1,578	1,708	0.173	18,994
若林4丁目	2,286	4,073	1,985	2,088	0.214	19,033
若林5丁目	1,816	3,325	1,675	1,650	0.16	20,781
三軒茶屋2丁目	4,653	7,711	3,626	4,085	0.275	28,040
上町まちづくりセンター	25,675	51,025	24,053	26,972	2.566	19,885
世田谷1丁目	3,398	5,984	2,787	3,197	0.279	21,448
世田谷2丁目	1,783	3,294	1,538	1,756	0.154	21,390
世田谷3丁目	1,857	3,227	1,443	1,784	0.132	24,447
世田谷4丁目	1,803	3,150	1,478	1,672	0.207	15,217
桜1丁目	2,205	4,483	2,139	2,344	0.242	18,525
桜2丁目	1,536	3,193	1,588	1,605	0.159	20,082
桜3丁目	1,824	4,092	1,980	2,112	0.232	17,638
弦巻1丁目	2,189	5,128	2,462	2,666	0.276	18,580
弦巻2丁目	2,123	4,417	2,076	2,341	0.222	19,896
弦巻3丁目	2,027	4,037	1,871	2,166	0.208	19,409
弦巻4丁目	2,455	4,713	2,132	2,581	0.223	21,135
弦巻5丁目	2,475	5,307	2,559	2,748	0.232	22,875
経堂出張所	25,800	47,993	22,659	25,334	2.918	16,447
宮坂1丁目	2,127	3,907	1,816	2,091	0.27	14,470
宮坂2丁目	1,708	2,981	1,407	1,574	0.182	16,379
宮坂3丁目	2,661	4,566	2,121	2,445	0.238	19,185
桜丘1丁目	1,091	2,296	1,139	1,157	0.252	9,111
桜丘2丁目	1,888	3,748	1,737	2,011	0.191	19,623
桜丘3丁目	1,840	3,894	1,880	2,014	0.236	16,500
桜丘4丁目	1,924	4,092	1,985	2,107	0.295	13,871
桜丘5丁目	2,309	4,525	2,028	2,497	0.259	17,471
経堂1丁目	2,492	4,086	1,882	2,204	0.213	19,183
経堂2丁目	1,689	2,872	1,343	1,529	0.165	17,406
経堂3丁目	1,609	2,940	1,422	1,518	0.172	17,093
経堂4丁目	2,214	3,963	1,890	2,073	0.222	17,851
経堂5丁目	2,248	4,123	2,009	2,114	0.223	18,489
下馬まちづくりセンター	22,020	41,324	19,607	21,717	2.078	19,886
下馬1丁目	3,063	5,675	2,783	2,892	0.241	23,548
下馬2丁目	3,244	5,669	2,553	3,116	0.268	21,153
下馬3丁目	1,880	3,622	1,798	1,824	0.19	19,063
下馬4丁目	1,018	2,084	1,017	1,067	0.196	10,633
下馬5丁目	2,074	3,925	1,874	2,051	0.215	18,256
下馬6丁目	3,070	5,648	2,594	3,054	0.295	19,146
野沢1丁目	1,839	3,612	1,728	1,884	0.148	24,405
野沢2丁目	1,648	3,016	1,458	1,558	0.129	23,380
野沢3丁目	2,555	5,196	2,436	2,760	0.26	19,985

第3表 町丁別世帯及び人口

(単位 世帯数=世帯 人口、人口密度=人 面積=km²)

平成27年1月1日

町丁	世帯数	人口			面積	人口密度 (1km ² あたり)
		総数	男	女		
野沢4丁目	1,629	2,877	1,366	1,511	0.136	21,154
上馬まちづくりセンター	15,741	27,405	12,977	14,428	1.363	20,106
上馬1丁目	2,863	4,777	2,337	2,440	0.158	30,234
上馬2丁目	2,811	4,447	2,151	2,296	0.174	25,557
上馬3丁目	822	1,394	640	754	0.082	17,000
上馬4丁目	2,679	4,406	2,054	2,352	0.222	19,847
上馬5丁目	2,329	4,500	2,148	2,352	0.24	18,750
駒沢1丁目	1,506	3,197	1,495	1,702	0.218	14,665
駒沢2丁目	2,731	4,684	2,152	2,532	0.269	17,413
北沢地域	82,985	145,018	69,398	75,620	8.645	16,775
梅丘まちづくりセンター	15,038	26,903	12,684	14,219	1.597	16,846
代田1丁目	2,115	3,673	1,778	1,895	0.201	18,274
代田2丁目	1,915	3,435	1,652	1,783	0.197	17,437
代田3丁目	2,701	4,752	2,255	2,497	0.287	16,557
梅丘1丁目	2,239	3,785	1,742	2,043	0.204	18,554
梅丘2丁目	1,667	3,364	1,606	1,758	0.199	16,905
梅丘3丁目	803	1,606	747	859	0.089	18,045
豪徳寺1丁目	2,362	3,933	1,801	2,132	0.206	19,092
豪徳寺2丁目	1,236	2,355	1,103	1,252	0.214	11,005
代沢まちづくりセンター	9,401	17,016	8,295	8,721	1.026	16,585
代沢1丁目	1,565	2,897	1,348	1,549	0.194	14,933
代沢2丁目	2,477	4,416	2,160	2,256	0.269	16,416
代沢3丁目	1,005	2,097	978	1,119	0.153	13,706
代沢4丁目	2,308	4,227	2,126	2,101	0.217	19,479
代沢5丁目	1,589	2,569	1,280	1,289	0.16	16,056
池尻4丁目(33～39)	457	810	403	407	0.033	24,545
新代田まちづくりセンター	14,772	24,406	11,893	12,513	1.422	17,163
代田4丁目	2,099	3,659	1,723	1,936	0.296	12,361
代田5丁目	1,938	3,153	1,539	1,614	0.183	17,230
代田6丁目	2,013	3,252	1,599	1,653	0.201	16,179
羽根木1丁目	1,676	2,751	1,348	1,403	0.155	17,748
羽根木2丁目	2,146	3,917	1,861	2,056	0.169	23,178
大原1丁目	3,178	5,038	2,513	2,525	0.24	20,992
大原2丁目	1,722	2,636	1,310	1,326	0.178	14,809
北沢出張所	11,061	17,857	8,716	9,141	0.981	18,203
北沢1丁目	2,984	4,995	2,457	2,538	0.256	19,512
北沢2丁目	1,700	2,511	1,233	1,278	0.185	13,573
北沢3丁目	1,922	3,039	1,504	1,535	0.156	19,481
北沢4丁目	1,949	3,250	1,592	1,658	0.18	18,056
北沢5丁目	2,506	4,062	1,930	2,132	0.204	19,912
松原まちづくりセンター	16,600	28,363	13,339	15,024	1.494	18,985
松原1丁目	3,871	6,049	2,884	3,165	0.283	21,375
松原2丁目	2,865	4,554	2,157	2,397	0.258	17,651
松原3丁目	2,901	4,956	2,325	2,631	0.217	22,839
松原4丁目	1,674	3,355	1,541	1,814	0.183	18,333
松原5丁目	3,034	5,409	2,500	2,909	0.308	17,562
松原6丁目	2,255	4,040	1,932	2,108	0.245	16,490
松沢まちづくりセンター	16,113	30,473	14,471	16,002	2.125	14,340
赤堤1丁目	2,274	4,438	2,031	2,407	0.283	15,682
赤堤2丁目	1,916	3,625	1,678	1,947	0.213	17,019
赤堤3丁目	1,755	3,644	1,736	1,908	0.222	16,414
赤堤4丁目	2,217	3,841	1,827	2,014	0.212	18,118
赤堤5丁目	2,098	3,705	1,706	1,999	0.178	20,815
桜上水1丁目	1,376	2,819	1,387	1,432	0.202	13,955
桜上水2丁目	1,023	1,916	946	970	0.168	11,405
桜上水3丁目	840	1,718	878	840	0.243	7,070
桜上水4丁目	1,081	1,911	923	988	0.197	9,701
桜上水5丁目	1,533	2,856	1,359	1,497	0.207	13,797
玉川地域	106,509	216,475	101,591	114,884	15.82	13,684
奥沢まちづくりセンター	10,876	21,332	9,768	11,564	1.216	17,543

第3表 町丁別世帯及び人口

(単位 世帯数=世帯 人口、人口密度=人 面積=km²)

平成27年1月1日

町丁	世帯数	人口			面積	人口密度 (1km ² あたり)
		総数	男	女		
東玉川1丁目	1,822	3,997	1,870	2,127	0.237	16,865
東玉川2丁目	2,069	4,108	1,914	2,194	0.249	16,498
奥沢1丁目	2,511	5,032	2,336	2,696	0.299	16,829
奥沢2丁目	2,312	4,213	1,867	2,346	0.245	17,196
奥沢3丁目	2,162	3,982	1,781	2,201	0.186	21,409
九品仏まちづくりセンター	8,980	16,759	7,624	9,135	1.245	13,461
玉川田園調布1丁目	503	1,125	512	613	0.176	6,392
玉川田園調布2丁目	530	1,088	510	578	0.124	8,774
奥沢4丁目	1,115	2,120	981	1,139	0.118	17,966
奥沢5丁目	2,136	3,584	1,585	1,999	0.214	16,748
奥沢6丁目	1,775	3,261	1,444	1,817	0.184	17,723
奥沢7丁目	1,860	3,507	1,663	1,844	0.281	12,480
奥沢8丁目	1,061	2,074	929	1,145	0.148	14,014
等々力出張所	18,251	37,515	17,699	19,816	2.883	13,012
玉堤1丁目	2,106	4,526	2,295	2,231	0.496	9,125
玉堤2丁目	509	1,106	548	558	0.148	7,473
等々力1丁目	1,147	2,550	1,179	1,371	0.243	10,494
等々力2丁目	1,901	3,658	1,671	1,987	0.24	15,242
等々力3丁目	1,250	2,544	1,124	1,420	0.201	12,657
等々力4丁目	1,235	2,194	969	1,225	0.141	15,560
等々力5丁目	1,636	3,240	1,504	1,736	0.218	14,862
等々力6丁目	2,202	4,372	2,097	2,275	0.244	17,918
等々力7丁目	1,804	3,964	1,883	2,081	0.243	16,313
等々力8丁目	1,388	3,098	1,518	1,580	0.202	15,337
尾山台1丁目	696	1,602	761	841	0.143	11,203
尾山台2丁目	859	1,903	863	1,040	0.184	10,342
尾山台3丁目	1,518	2,758	1,287	1,471	0.18	15,322
上野毛まちづくりセンター	15,233	32,335	15,328	17,007	2.536	12,750
上野毛1丁目	2,214	4,156	1,870	2,286	0.205	20,273
上野毛2丁目	1,157	2,472	1,184	1,288	0.253	9,771
上野毛3丁目	903	2,041	951	1,090	0.161	12,677
上野毛4丁目	1,902	4,033	1,928	2,105	0.212	19,024
野毛1丁目	998	2,157	1,063	1,094	0.241	8,950
野毛2丁目	1,106	2,552	1,267	1,285	0.288	8,861
野毛3丁目	708	1,547	784	763	0.175	8,840
中町1丁目	889	1,934	885	1,049	0.164	11,793
中町2丁目	1,552	3,175	1,500	1,675	0.255	12,451
中町3丁目	1,347	2,784	1,297	1,487	0.194	14,351
中町4丁目	1,192	2,802	1,337	1,465	0.198	14,152
中町5丁目	1,265	2,682	1,262	1,420	0.19	14,116
用賀出張所	30,391	61,584	28,983	32,601	4.523	13,616
上用賀1丁目	1,473	2,855	1,362	1,493	0.208	13,726
上用賀2丁目	441	929	408	521	0.22	4,223
上用賀3丁目	1,123	2,337	1,071	1,266	0.153	15,275
上用賀4丁目	1,478	3,394	1,667	1,727	0.216	15,713
上用賀5丁目	1,277	2,692	1,308	1,384	0.212	12,698
上用賀6丁目	1,186	2,667	1,281	1,386	0.236	11,301
用賀1丁目	1,487	3,427	1,647	1,780	0.23	14,900
用賀2丁目	2,270	4,142	1,885	2,257	0.295	14,041
用賀3丁目	2,119	4,088	1,963	2,125	0.154	26,545
用賀4丁目	1,659	2,768	1,265	1,503	0.232	11,931
玉川1丁目	1,606	3,431	1,622	1,809	0.302	11,361
玉川2丁目	1,019	1,951	889	1,062	0.164	11,896
玉川3丁目	1,763	3,284	1,558	1,726	0.285	11,523
玉川4丁目	1,862	3,620	1,635	1,985	0.198	18,283
瀬田1丁目	1,195	2,753	1,361	1,392	0.258	10,671
瀬田2丁目	1,460	3,050	1,470	1,580	0.211	14,455
瀬田3丁目	1,077	2,202	1,053	1,149	0.109	20,202
瀬田4丁目	1,535	3,269	1,495	1,774	0.291	11,234
瀬田5丁目	1,217	2,804	1,348	1,456	0.232	12,086

第3表 町丁別世帯及び人口

(単位 世帯数=世帯 人口、人口密度=人 面積=km²)

平成27年1月1日

町丁	世帯数	人口			面積	人口密度 (1km ² あたり)
		総数	男	女		
玉川台1丁目	1,110	1,998	897	1,101	0.115	17,374
玉川台2丁目	2,034	3,923	1,798	2,125	0.202	19,421
深沢まちづくりセンター	22,778	46,950	22,189	24,761	3.417	13,740
駒沢3丁目	1,502	2,662	1,241	1,421	0.144	18,486
駒沢4丁目	1,838	3,482	1,653	1,829	0.172	20,244
駒沢5丁目	1,075	2,214	1,035	1,179	0.128	17,297
駒沢公園	—	—	—	—	0.344	—
新町1丁目	1,529	3,111	1,476	1,635	0.198	15,712
新町2丁目	1,849	3,476	1,568	1,908	0.2	17,380
新町3丁目	988	1,982	906	1,076	0.126	15,730
桜新町1丁目	1,851	3,532	1,569	1,963	0.217	16,276
桜新町2丁目	1,751	3,194	1,420	1,774	0.182	17,549
深沢1丁目	1,462	3,130	1,529	1,601	0.231	13,550
深沢2丁目	1,756	4,202	2,033	2,169	0.182	23,088
深沢3丁目	1,211	2,555	1,280	1,275	0.128	19,961
深沢4丁目	1,471	3,326	1,624	1,702	0.291	11,430
深沢5丁目	1,741	3,842	1,857	1,985	0.291	13,203
深沢6丁目	1,091	2,427	1,187	1,240	0.22	11,032
深沢7丁目	906	2,126	1,045	1,081	0.23	9,243
深沢8丁目	757	1,689	766	923	0.133	12,699
砧地域	73,614	157,694	76,142	81,552	13.566	11,624
祖師谷まちづくりセンター	12,676	25,679	12,174	13,505	1.67	15,377
祖師谷1丁目	1,739	3,095	1,449	1,646	0.178	17,388
祖師谷2丁目	1,397	2,266	1,046	1,220	0.128	17,703
祖師谷3丁目	2,295	4,418	1,991	2,427	0.298	14,826
祖師谷4丁目	1,657	3,367	1,574	1,793	0.206	16,345
祖師谷5丁目	1,240	2,821	1,339	1,482	0.222	12,707
祖師谷6丁目	1,318	3,342	1,716	1,626	0.22	15,191
千歳台1丁目	1,453	3,125	1,460	1,665	0.166	18,825
千歳台2丁目	1,577	3,245	1,599	1,646	0.252	12,877
成城出張所	9,846	22,346	10,409	11,937	2.269	9,848
成城1丁目	830	1,760	842	918	0.254	6,929
成城2丁目	1,387	2,875	1,295	1,580	0.266	10,808
成城3丁目	897	2,114	1,031	1,083	0.233	9,073
成城4丁目	1,340	3,330	1,586	1,744	0.317	10,505
成城5丁目	861	2,064	927	1,137	0.212	9,736
成城6丁目	695	1,499	689	810	0.293	5,116
成城7丁目	1,067	2,502	1,171	1,331	0.231	10,831
成城8丁目	1,662	3,703	1,679	2,024	0.223	16,605
成城9丁目	1,107	2,499	1,189	1,310	0.24	10,413
船橋まちづくりセンター	17,257	37,014	17,966	19,048	1.879	19,699
船橋1丁目	2,799	5,115	2,398	2,717	0.255	20,059
船橋2丁目	1,065	2,259	1,063	1,196	0.123	18,366
船橋3丁目	1,618	3,629	1,755	1,874	0.171	21,222
船橋4丁目	1,437	3,211	1,554	1,657	0.218	14,729
船橋5丁目	2,222	4,698	2,267	2,431	0.215	21,851
船橋6丁目	1,224	2,235	1,106	1,129	0.14	15,964
船橋7丁目	2,234	4,370	2,093	2,277	0.178	24,551
千歳台3丁目	1,151	2,536	1,295	1,241	0.14	18,114
千歳台4丁目	1,008	2,551	1,291	1,260	0.153	16,673
千歳台5丁目	898	2,089	1,053	1,036	0.146	14,308
千歳台6丁目	1,601	4,321	2,091	2,230	0.14	30,864
喜多見まちづくりセンター	14,653	31,877	15,917	15,960	3.976	8,017
喜多見1丁目	749	1,932	973	959	0.284	6,803
喜多見2丁目	787	1,674	759	915	0.293	5,713
喜多見3丁目	572	1,343	669	674	0.178	7,545
喜多見4丁目	1,201	2,559	1,318	1,241	0.27	9,478
喜多見5丁目	839	1,797	910	887	0.226	7,951
喜多見6丁目	702	1,606	801	805	0.138	11,638
喜多見7丁目	1,507	3,034	1,562	1,472	0.329	9,222

第3表 町丁別世帯及び人口

(単位 世帯数=世帯 人口、人口密度=人 面積=km²)

平成27年1月1日

町丁	世帯数	人口			面積	人口密度 (1km ² あたり)
		総数	男	女		
喜多見8丁目	1,194	2,199	1,029	1,170	0.166	13,247
喜多見9丁目	1,400	2,790	1,288	1,502	0.292	9,555
宇奈根1丁目	933	2,107	1,085	1,022	0.34	6,197
宇奈根2丁目	846	2,245	1,161	1,084	0.331	6,782
宇奈根3丁目	492	1,076	568	508	0.132	8,152
鎌田1丁目	522	1,046	530	516	0.384	2,724
鎌田2丁目	1,224	2,759	1,372	1,387	0.235	11,740
鎌田3丁目	1,119	2,422	1,216	1,206	0.227	10,670
鎌田4丁目	566	1,288	676	612	0.151	8,530
砧まちづくりセンター	19,182	40,778	19,676	21,102	3.772	10,811
岡本1丁目	1,332	3,015	1,504	1,511	0.254	11,870
岡本2丁目	796	1,971	970	1,001	0.251	7,853
岡本3丁目	1,157	2,770	1,364	1,406	0.239	11,590
大蔵1丁目	878	1,990	955	1,035	0.202	9,851
大蔵2丁目	798	1,486	664	822	0.152	9,776
大蔵3丁目	1,169	1,857	907	950	0.1	18,570
大蔵4丁目	66	150	76	74	0.204	735
大蔵5丁目	705	1,755	862	893	0.219	8,014
大蔵6丁目	423	1,046	525	521	0.156	6,705
砧1丁目	1,680	3,761	1,816	1,945	0.269	13,981
砧2丁目	1,634	3,391	1,603	1,788	0.145	23,386
砧3丁目	1,955	3,968	1,995	1,973	0.189	20,995
砧4丁目	1,902	4,063	1,953	2,110	0.19	21,384
砧5丁目	1,085	2,321	1,119	1,202	0.169	13,734
砧6丁目	1,269	2,497	1,144	1,353	0.163	15,319
砧7丁目	771	1,579	804	775	0.149	10,597
砧8丁目	1,562	3,158	1,415	1,743	0.204	15,480
砧公園	—	—	—	—	0.517	—
烏山地域	59,736	115,073	55,230	59,843	7.72	14,906
上北沢まちづくりセンター	12,969	23,590	11,285	12,305	1.724	13,683
上北沢1丁目	1,882	3,691	1,725	1,966	0.224	16,478
上北沢2丁目	147	156	68	88	0.222	703
上北沢3丁目	1,373	2,619	1,212	1,407	0.178	14,713
上北沢4丁目	2,683	4,351	2,035	2,316	0.187	23,267
上北沢5丁目	2,565	4,787	2,282	2,505	0.25	19,148
八幡山1丁目	1,243	2,613	1,305	1,308	0.179	14,598
八幡山2丁目	666	1,341	738	603	0.202	6,639
八幡山3丁目	2,410	4,032	1,920	2,112	0.282	14,298
上祖師谷まちづくりセンター	14,248	29,880	14,577	15,303	2.159	13,840
上祖師谷1丁目	1,763	3,203	1,486	1,717	0.218	14,693
上祖師谷2丁目	1,875	3,968	2,044	1,924	0.271	14,642
上祖師谷3丁目	581	1,445	727	718	0.163	8,865
上祖師谷4丁目	1,454	2,950	1,438	1,512	0.237	12,447
上祖師谷5丁目	1,471	3,303	1,570	1,733	0.153	21,588
上祖師谷6丁目	906	2,046	1,030	1,016	0.157	13,032
上祖師谷7丁目	888	1,735	834	901	0.137	12,664
粕谷1丁目	1,147	2,693	1,365	1,328	0.249	10,815
粕谷2丁目	1,496	3,468	1,657	1,811	0.24	14,450
粕谷3丁目	1,363	2,760	1,338	1,422	0.214	12,897
粕谷4丁目	1,304	2,309	1,088	1,221	0.12	19,242
烏山出張所	32,519	61,603	29,368	32,235	3.837	16,055
給田1丁目	643	1,181	586	595	0.182	6,489
給田2丁目	732	1,366	674	692	0.121	11,289
給田3丁目	2,121	3,891	1,849	2,042	0.21	18,529
給田4丁目	1,733	3,586	1,779	1,807	0.208	17,240
給田5丁目	1,065	2,396	1,144	1,252	0.125	19,168
南烏山1丁目	1,801	3,321	1,558	1,763	0.174	19,086
南烏山2丁目	2,539	4,485	2,043	2,442	0.204	21,985
南烏山3丁目	2,098	4,109	1,867	2,242	0.132	31,129
南烏山4丁目	1,923	2,916	1,385	1,531	0.163	17,890

第3表 町丁別世帯及び人口

(単位 世帯数=世帯 人口、人口密度=人 面積=km²)

平成27年1月1日

町丁	世帯数	人口			面積	人口密度 (1km ² あたり)
		総数	男	女		
南烏山5丁目	1,273	2,044	909	1,135	0.154	13,273
南烏山6丁目	3,275	5,218	2,447	2,771	0.217	24,046
北烏山1丁目	2,335	5,158	2,515	2,643	0.311	16,585
北烏山2丁目	1,294	2,333	1,127	1,206	0.124	18,815
北烏山3丁目	1,887	3,551	1,736	1,815	0.224	15,853
北烏山4丁目	1,010	2,060	926	1,134	0.198	10,404
北烏山5丁目	576	1,380	692	688	0.176	7,841
北烏山6丁目	1,814	3,726	1,860	1,866	0.236	15,788
北烏山7丁目	1,558	3,258	1,612	1,646	0.242	13,463
北烏山8丁目	1,609	3,225	1,476	1,749	0.21	15,357
北烏山9丁目	1,233	2,399	1,183	1,216	0.226	10,615

資料;地域行政部地域窓口調整課

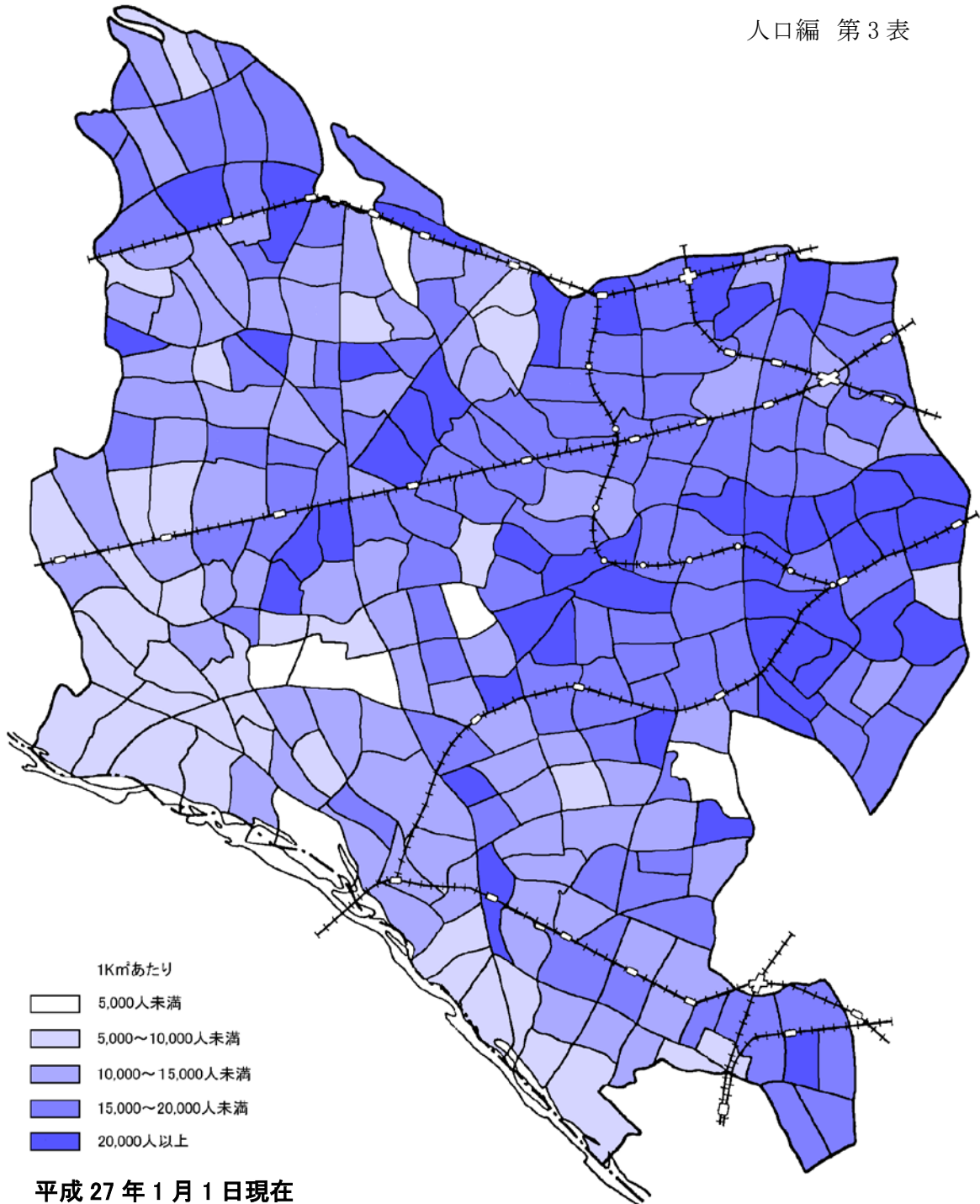
注.住民基本台帳に基づいた人口と世帯数を掲載している。

世田谷区全図



第3図 世田谷区人口密度分布

人口編 第3表



第4表 年齢(5歳階級)別人口の推移

(単位 人口=人 構成比=%)

各年1月1日

年齢	平成23年		平成24年		平成25年		
	人口	構成比	人口	構成比	人口	うち日本人のみ	構成比
総数	835,819	100.0	840,522	100.0	860,749	845,922	100.0
0～4歳	33,533	4.0	34,290	4.1	35,213	34,929	4.1
5～9歳	30,722	3.7	30,846	3.7	31,735	31,387	3.7
10～14歳	30,640	3.7	30,890	3.7	31,551	31,205	3.7
15～19歳	30,684	3.7	31,231	3.7	31,932	31,470	3.7
20～24歳	45,833	5.5	44,620	5.3	45,878	44,328	5.3
25～29歳	66,648	8.0	64,847	7.7	65,242	63,155	7.6
30～34歳	77,629	9.3	75,520	9.0	75,800	73,733	8.8
35～39歳	80,107	9.6	80,085	9.5	80,807	79,029	9.4
40～44歳	73,293	8.8	76,975	9.2	78,848	77,198	9.2
45～49歳	64,316	7.7	64,498	7.7	69,663	68,287	8.1
50～54歳	50,013	6.0	51,835	6.2	55,011	54,075	6.4
55～59歳	44,133	5.3	43,762	5.2	44,276	43,636	5.1
60～64歳	52,911	6.3	53,352	6.3	50,438	50,006	5.9
65～69歳	41,389	5.0	40,361	4.8	43,598	43,310	5.1
70～74歳	35,676	4.3	36,505	4.3	37,119	36,923	4.3
75～79歳	32,208	3.9	32,884	3.9	33,269	33,126	3.9
80～84歳	24,022	2.9	24,580	2.9	25,478	25,361	3.0
85～89歳	14,056	1.7	14,907	1.8	15,876	15,794	1.8
90～94歳	5,835	0.7	6,267	0.7	6,641	6,604	0.8
95～99歳	1,871	0.2	1,925	0.2	1,970	1,964	0.2
100歳以上	300	0.0	342	0.0	404	402	0.0
(再掲)							
(年少人口)							
0～14歳	94,895	11.4	96,026	11.4	98,499	97,521	11.4
(生産年齢人口)							
15～64歳	585,567	70.1	586,725	69.8	597,895	584,917	69.5
(老年人口)							
65歳以上	155,357	18.6	157,771	18.8	164,355	163,484	19.1

第4表 年齢(5歳階級)別人口の推移

(単位 人口=人 構成比=%) 各年1月1日

年齢	平成26年			平成27年		
	人口	うち日本人のみ	構成比	人口	うち日本人のみ	構成比
総数	867,552	852,707	100.0	874,332	858,639	100.0
0～4歳	35,968	35,714	4.1	36,763	36,478	4.2
5～9歳	32,385	32,065	3.7	33,272	32,942	3.8
10～14歳	31,724	31,402	3.7	31,916	31,562	3.7
15～19歳	32,670	32,179	3.8	33,155	32,640	3.8
20～24歳	45,477	43,878	5.2	46,368	44,576	5.3
25～29歳	63,742	61,588	7.3	61,317	58,982	7.0
30～34歳	74,170	72,124	8.5	72,515	70,429	8.3
35～39歳	79,904	78,191	9.2	78,536	76,751	9.0
40～44歳	79,818	78,232	9.2	81,049	79,399	9.3
45～49歳	72,038	70,672	8.3	73,422	71,985	8.4
50～54歳	57,530	56,510	6.6	60,405	59,360	6.9
55～59歳	45,590	44,937	5.3	47,455	46,749	5.4
60～64歳	46,968	46,532	5.4	43,617	43,165	5.0
65～69歳	45,804	45,508	5.3	48,218	47,901	5.5
70～74歳	38,656	38,448	4.5	39,786	39,569	4.6
75～79歳	32,903	32,767	3.8	32,508	32,365	3.7
80～84歳	26,159	26,042	3.0	26,558	26,435	3.0
85～89歳	16,565	16,487	1.9	17,362	17,295	2.0
90～94歳	7,082	7,040	0.8	7,601	7,555	0.9
95～99歳	2,007	2,000	0.2	2,086	2,079	0.2
100歳以上	392	391	0.0	423	422	0.0
(再掲)						
(年少人口)						
0～14歳	100,077	99,181	11.5	101,951	100,982	11.7
(生産年齢人口)						
15～64歳	597,907	584,843	68.9	597,839	584,036	68.4
(老年人口)						
65歳以上	169,568	168,683	19.5	174,542	173,621	20.0

資料:地域行政部地域窓口調整課

注1.住民基本台帳に基づいた人口を掲載している。

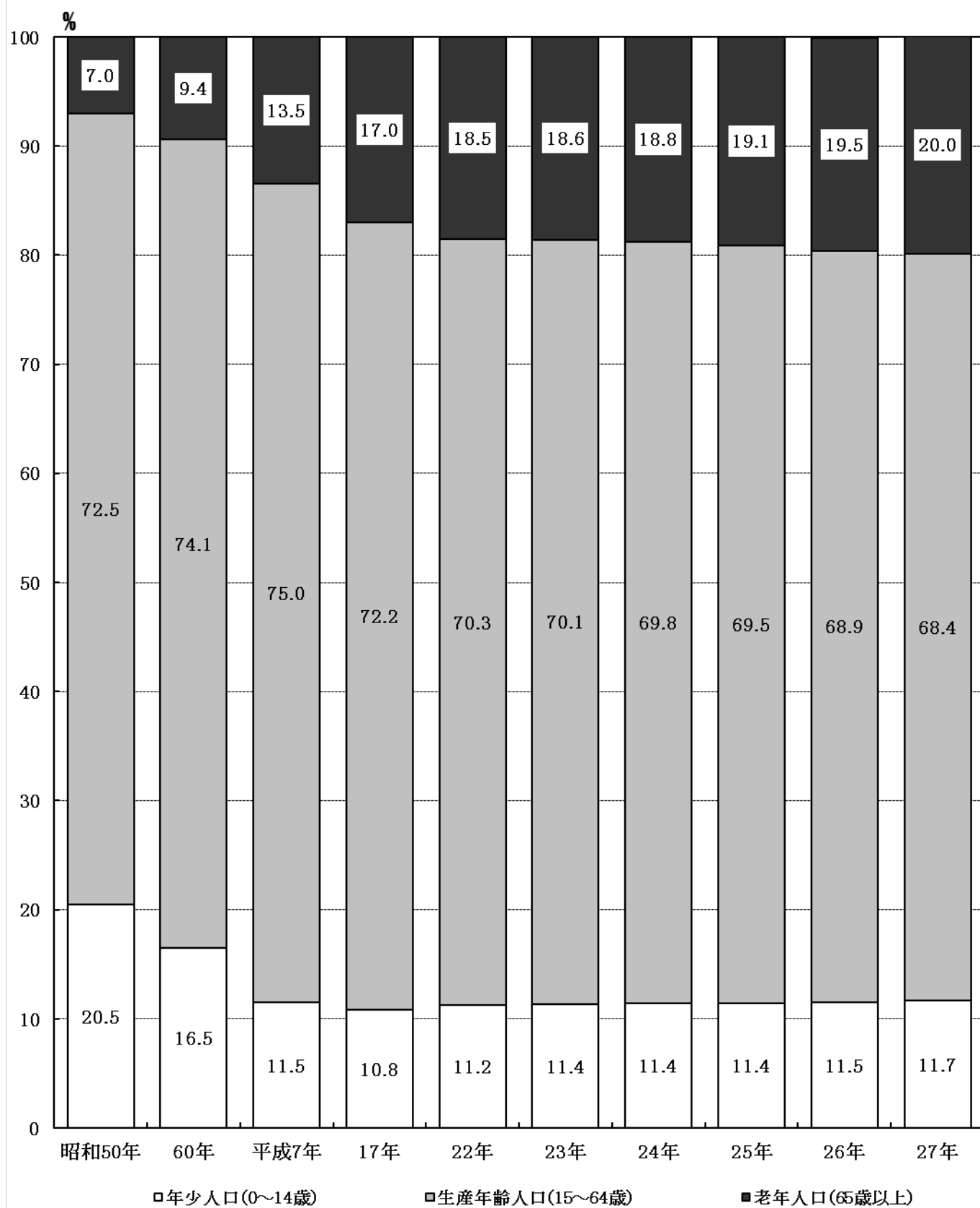
注2.住民基本台帳法の一部改正(平成24年7月9日)により、平成25年以降日本人・外国人を合算した数値と日本人のみの数値を掲載している。

注3.構成比は、小数点第2位以下の数値を四捨五入しているため、内訳の合計が総数とは一致しない場合がある。

注4.平成25年以降の構成比は「人口」項目の数値を対象としたものである。

第4図 年齢3区分別人口構成比の推移

人口編 第4表



第5表 乳幼児・老年(各歳)人口の推移

(単位 人口=人 構成比=%)

各年1月1日

年齢	平成23年		平成24年		平成25年		平成26年		平成27年	
	人口	構成比	人口	構成比	人口	構成比	人口	構成比	人口	構成比
総数	835,819	100.0	840,522	100.0	845,922	100.0	852,707	100.0	858,639	100.0
(乳幼児人口)										
0～5歳	39,628	4.7	40,558	4.8	41,507	4.9	42,445	5.0	43,365	5.1
0歳	6,996	0.8	6,872	0.8	7,060	0.8	7,377	0.9	7,577	0.9
1歳	6,882	0.8	7,192	0.9	7,115	0.8	7,245	0.8	7,486	0.9
2歳	6,777	0.8	6,869	0.8	7,169	0.8	7,078	0.8	7,222	0.8
3歳	6,657	0.8	6,743	0.8	6,831	0.8	7,137	0.8	7,023	0.8
4歳	6,221	0.7	6,614	0.8	6,754	0.8	6,877	0.8	7,170	0.8
5歳	6,095	0.7	6,268	0.7	6,578	0.8	6,731	0.8	6,887	0.8
(老年人口)										
65歳以上	155,357	18.6	157,771	18.8	163,484	19.3	168,683	19.8	173,621	20.2
65～69歳	41,389	5.0	40,361	4.8	43,310	5.1	45,508	5.3	47,901	5.6
65歳	7,138	0.9	7,950	0.9	11,635	1.4	11,340	1.3	11,030	1.3
66歳	8,411	1.0	7,053	0.8	7,876	0.9	11,485	1.3	11,181	1.3
67歳	8,853	1.1	8,299	1.0	6,957	0.8	7,703	0.9	11,342	1.3
68歳	8,421	1.0	8,738	1.0	8,215	1.0	6,863	0.8	7,581	0.9
69歳	8,566	1.0	8,321	1.0	8,627	1.0	8,117	1.0	6,767	0.8
70～74歳	35,676	4.3	36,505	4.3	36,923	4.4	38,448	4.5	39,569	4.6
70歳	7,776	0.9	8,443	1.0	8,177	1.0	8,503	1.0	7,990	0.9
71歳	6,743	0.8	7,664	0.9	8,299	1.0	8,065	0.9	8,377	1.0
72歳	6,618	0.8	6,636	0.8	7,526	0.9	8,140	1.0	7,940	0.9
73歳	7,397	0.9	6,503	0.8	6,511	0.8	7,380	0.9	8,027	0.9
74歳	7,142	0.9	7,259	0.9	6,410	0.8	6,360	0.7	7,235	0.8
75～79歳	32,208	3.9	32,884	3.9	33,126	3.9	32,767	3.8	32,365	3.8
75歳	7,320	0.9	6,984	0.8	7,124	0.8	6,275	0.7	6,234	0.7
76歳	6,483	0.8	7,171	0.9	6,813	0.8	6,997	0.8	6,151	0.7
77歳	6,398	0.8	6,337	0.8	6,989	0.8	6,657	0.8	6,841	0.8
78歳	6,382	0.8	6,217	0.7	6,178	0.7	6,858	0.8	6,471	0.8
79歳	5,625	0.7	6,175	0.7	6,022	0.7	5,980	0.7	6,668	0.8
80～84歳	24,022	2.9	24,580	2.9	25,361	3.0	26,042	3.1	26,435	3.1
80歳	5,442	0.7	5,467	0.7	5,970	0.7	5,885	0.7	5,807	0.7
81歳	5,283	0.6	5,259	0.6	5,262	0.6	5,766	0.7	5,696	0.7
82歳	4,762	0.6	5,057	0.6	5,016	0.6	5,094	0.6	5,571	0.6
83歳	4,456	0.5	4,561	0.5	4,803	0.6	4,730	0.6	4,858	0.6
84歳	4,079	0.5	4,236	0.5	4,310	0.5	4,567	0.5	4,503	0.5
85～89歳	14,056	1.7	14,907	1.8	15,794	1.9	16,487	1.9	17,295	2.0
85歳	3,749	0.4	3,817	0.5	4,013	0.5	4,045	0.5	4,310	0.5
86歳	3,222	0.4	3,515	0.4	3,575	0.4	3,750	0.4	3,774	0.4
87歳	2,682	0.3	3,000	0.4	3,246	0.4	3,278	0.4	3,476	0.4
88歳	2,323	0.3	2,474	0.3	2,711	0.3	2,971	0.3	3,009	0.4
89歳	2,080	0.2	2,101	0.2	2,249	0.3	2,443	0.3	2,726	0.3
90～94歳	5,835	0.7	6,267	0.7	6,604	0.8	7,040	0.8	7,555	0.9
90歳	1,733	0.2	1,860	0.2	1,893	0.2	2,028	0.2	2,194	0.3
91歳	1,336	0.2	1,546	0.2	1,631	0.2	1,673	0.2	1,779	0.2
92歳	1,055	0.1	1,168	0.1	1,346	0.2	1,401	0.2	1,465	0.2
93歳	947	0.1	894	0.1	987	0.1	1,122	0.1	1,184	0.1
94歳	764	0.1	799	0.1	747	0.1	816	0.1	933	0.1
95～99歳	1,871	0.2	1,925	0.2	1,964	0.2	2,000	0.2	2,079	0.2
95歳	576	0.1	609	0.1	668	0.1	615	0.1	674	0.1
96歳	482	0.1	468	0.1	485	0.1	529	0.1	508	0.1
97歳	329	0.0	378	0.0	350	0.0	379	0.0	408	0.0
98歳	284	0.0	261	0.0	284	0.0	268	0.0	287	0.0
99歳	200	0.0	209	0.0	177	0.0	209	0.0	202	0.0
100歳以上	300	0.0	342	0.0	402	0.0	391	0.0	422	0.0

資料;地域行政部地域窓口調整課

注1.構成比は、小数点第2位以下の数値を四捨五入しているため、内訳の合計が総数とは一致しない場合がある。

注2.住民基本台帳に基づいた人口を掲載しているが、経年比較のため住民基本台帳法の一部改正後の平成25年以降も日本人のみ人口を掲載している。

第6表 町丁・年次別世帯及び人口

(単位 世帯数=世帯 人口=人)

各年1月1日

町丁	平成23年		平成24年		平成25年		平成26年		平成27年	
	世帯数	人口	世帯数	人口	世帯数	人口	世帯数	人口	世帯数	人口
総数	434,694	835,819	437,214	840,522	448,179	860,749	451,965	867,552	455,473	874,332
世田谷地域	126,192	228,982	127,180	230,165	130,552	236,050	131,540	237,868	132,629	240,072
池尻まちづくりセンター	12,586	21,677	12,754	21,792	13,104	22,291	13,291	22,581	13,586	22,995
池尻1丁目	694	1,298	876	1,575	872	1,584	873	1,570	823	1,508
池尻2丁目	2,446	3,961	2,487	3,997	2,589	4,136	2,796	4,603	2,792	4,576
池尻3丁目	2,752	4,384	2,729	4,238	2,840	4,374	2,885	4,410	3,082	4,739
池尻4丁目(1～32番)	2,203	4,392	2,175	4,396	2,209	4,442	2,153	4,286	2,115	4,189
三宿1丁目	2,338	3,766	2,348	3,773	2,423	3,875	2,459	3,905	2,460	3,881
三宿2丁目	2,153	3,876	2,139	3,813	2,171	3,880	2,125	3,807	2,314	4,102
太子堂出張所	13,757	21,840	13,875	22,032	14,211	22,643	14,310	22,723	14,550	23,170
太子堂1丁目	1,761	3,034	1,728	2,933	1,787	3,021	1,749	2,952	1,801	3,010
太子堂2丁目	2,534	3,737	2,594	3,822	2,706	3,976	2,716	4,002	2,678	3,940
太子堂3丁目	2,330	3,898	2,371	4,045	2,454	4,218	2,515	4,367	2,560	4,504
太子堂4丁目	1,888	2,780	1,903	2,808	1,903	2,814	1,919	2,815	1,893	2,801
太子堂5丁目	2,253	3,832	2,245	3,804	2,285	3,907	2,272	3,876	2,303	3,914
三軒茶屋1丁目	2,991	4,559	3,034	4,620	3,076	4,707	3,139	4,711	3,315	5,001
若林まちづくりセンター	14,742	25,171	14,914	25,511	15,239	26,017	15,225	26,090	15,257	26,160
若林1丁目	2,397	3,880	2,481	4,006	2,556	4,161	2,599	4,230	2,584	4,203
若林2丁目	1,873	3,486	1,868	3,473	1,903	3,519	1,917	3,565	1,916	3,562
若林3丁目	1,929	3,181	1,954	3,237	1,974	3,253	1,952	3,217	2,002	3,286
若林4丁目	2,268	4,023	2,308	4,061	2,380	4,185	2,299	4,084	2,286	4,073
若林5丁目	1,791	3,230	1,760	3,225	1,810	3,287	1,813	3,301	1,816	3,325
三軒茶屋2丁目	4,484	7,371	4,543	7,509	4,616	7,612	4,645	7,693	4,653	7,711
上町まちづくりセンター	24,360	48,041	24,394	47,989	25,090	49,454	25,636	50,561	25,675	51,025
世田谷1丁目	3,208	5,730	3,246	5,751	3,358	5,908	3,389	5,917	3,398	5,984
世田谷2丁目	1,801	3,297	1,773	3,263	1,800	3,317	1,793	3,309	1,783	3,294
世田谷3丁目	1,795	3,159	1,773	3,129	1,836	3,234	1,868	3,266	1,857	3,227
世田谷4丁目	1,759	3,163	1,752	3,133	1,796	3,172	1,797	3,166	1,803	3,150
桜1丁目	1,816	3,409	1,811	3,446	1,920	3,690	2,119	4,224	2,205	4,483
桜2丁目	1,450	3,063	1,469	3,074	1,480	3,113	1,494	3,122	1,536	3,193
桜3丁目	1,655	3,637	1,636	3,556	1,693	3,741	1,824	4,062	1,824	4,092
弦巻1丁目	2,082	4,882	2,056	4,811	2,169	5,053	2,183	5,069	2,189	5,128
弦巻2丁目	1,963	4,087	1,990	4,135	2,052	4,271	2,104	4,356	2,123	4,417
弦巻3丁目	1,864	3,806	1,894	3,795	1,967	3,973	1,997	3,985	2,027	4,037
弦巻4丁目	2,201	4,232	2,341	4,480	2,367	4,534	2,428	4,660	2,455	4,713
弦巻5丁目	2,766	5,576	2,653	5,416	2,652	5,448	2,640	5,425	2,475	5,307
経堂出張所	24,305	45,525	24,688	46,127	25,411	47,445	25,541	47,598	25,800	47,993
宮坂1丁目	2,055	3,855	2,045	3,832	2,106	3,898	2,089	3,889	2,127	3,907
宮坂2丁目	1,657	2,894	1,656	2,889	1,676	2,934	1,699	2,940	1,708	2,981
宮坂3丁目	2,363	4,149	2,535	4,446	2,628	4,579	2,658	4,571	2,661	4,566
桜丘1丁目	1,059	2,214	1,100	2,270	1,108	2,282	1,098	2,288	1,091	2,296
桜丘2丁目	1,812	3,657	1,822	3,645	1,847	3,734	1,877	3,777	1,888	3,748
桜丘3丁目	1,718	3,677	1,760	3,770	1,833	3,871	1,811	3,824	1,840	3,894
桜丘4丁目	1,856	3,901	1,860	3,912	1,860	3,927	1,884	4,018	1,924	4,092
桜丘5丁目	2,163	4,268	2,216	4,387	2,283	4,541	2,294	4,534	2,309	4,525
経堂1丁目	2,349	3,849	2,393	3,902	2,443	4,018	2,502	4,127	2,492	4,086
経堂2丁目	1,611	2,727	1,617	2,760	1,654	2,815	1,672	2,833	1,689	2,872
経堂3丁目	1,285	2,353	1,306	2,365	1,501	2,735	1,524	2,799	1,609	2,940
経堂4丁目	2,248	4,025	2,267	4,029	2,299	4,121	2,265	4,047	2,214	3,963
経堂5丁目	2,129	3,956	2,111	3,920	2,173	3,990	2,168	3,951	2,248	4,123
下馬まちづくりセンター	21,675	40,696	21,642	40,595	21,953	41,162	21,946	41,220	22,020	41,324
下馬1丁目	2,926	5,385	2,939	5,423	3,000	5,563	3,014	5,583	3,063	5,675
下馬2丁目	3,476	6,060	3,426	5,957	3,334	5,854	3,313	5,788	3,244	5,669
下馬3丁目	1,807	3,433	1,851	3,545	1,902	3,628	1,905	3,622	1,880	3,622
下馬4丁目	977	1,961	979	1,972	1,012	2,058	1,009	2,074	1,018	2,084
下馬5丁目	1,964	3,823	1,993	3,862	2,035	3,894	2,057	3,903	2,074	3,925

第6表 町丁・年次別世帯及び人口

(単位 世帯数=世帯 人口=人)

各年1月1日

町丁	平成23年		平成24年		平成25年		平成26年		平成27年	
	世帯数	人口	世帯数	人口	世帯数	人口	世帯数	人口	世帯数	人口
下馬6丁目	2,993	5,548	2,990	5,514	3,041	5,589	3,096	5,695	3,070	5,648
野沢1丁目	1,873	3,663	1,872	3,661	1,891	3,716	1,838	3,637	1,839	3,612
野沢2丁目	1,576	2,907	1,589	2,899	1,606	2,974	1,578	2,929	1,648	3,016
野沢3丁目	2,497	5,201	2,442	5,050	2,508	5,053	2,537	5,151	2,555	5,196
野沢4丁目	1,586	2,715	1,561	2,712	1,624	2,833	1,599	2,838	1,629	2,877
上馬まちづくりセンター	14,767	26,032	14,913	26,119	15,544	27,038	15,591	27,095	15,741	27,405
上馬1丁目	2,563	4,337	2,631	4,389	2,840	4,683	2,862	4,719	2,863	4,777
上馬2丁目	2,688	4,376	2,687	4,365	2,779	4,470	2,731	4,388	2,811	4,447
上馬3丁目	831	1,441	822	1,416	809	1,403	827	1,399	822	1,394
上馬4丁目	2,556	4,170	2,577	4,180	2,731	4,399	2,695	4,376	2,679	4,406
上馬5丁目	2,240	4,317	2,268	4,336	2,325	4,413	2,334	4,474	2,329	4,500
駒沢1丁目	1,381	3,015	1,406	3,020	1,437	3,086	1,471	3,113	1,506	3,197
駒沢2丁目	2,508	4,376	2,522	4,413	2,623	4,584	2,671	4,626	2,731	4,684
北沢地域	80,045	140,984	79,836	140,541	82,209	144,018	82,431	144,287	82,985	145,018
梅丘まちづくりセンター	14,623	26,309	14,606	26,298	14,943	26,808	14,991	26,820	15,038	26,903
代田1丁目	2,066	3,609	2,075	3,639	2,123	3,703	2,114	3,672	2,115	3,673
代田2丁目	1,804	3,235	1,790	3,221	1,887	3,345	1,911	3,379	1,915	3,435
代田3丁目	2,667	4,675	2,673	4,660	2,683	4,720	2,669	4,717	2,701	4,752
梅丘1丁目	2,184	3,777	2,201	3,808	2,257	3,868	2,250	3,814	2,239	3,785
梅丘2丁目	1,589	3,170	1,570	3,182	1,624	3,263	1,643	3,290	1,667	3,364
梅丘3丁目	782	1,581	787	1,585	806	1,621	805	1,604	803	1,606
豪徳寺1丁目	2,312	3,935	2,294	3,902	2,327	3,945	2,342	3,943	2,362	3,933
豪徳寺2丁目	1,219	2,327	1,216	2,301	1,236	2,343	1,257	2,401	1,236	2,355
代沢まちづくりセンター	8,691	15,783	8,868	16,070	9,335	16,840	9,382	16,967	9,401	17,016
代沢1丁目	1,473	2,832	1,495	2,849	1,578	2,942	1,577	2,912	1,565	2,897
代沢2丁目	2,181	3,870	2,275	4,047	2,425	4,335	2,451	4,392	2,477	4,416
代沢3丁目	947	1,962	970	1,986	992	2,061	988	2,067	1,005	2,097
代沢4丁目	2,103	3,847	2,116	3,880	2,263	4,111	2,294	4,188	2,308	4,227
代沢5丁目	1,543	2,499	1,544	2,495	1,617	2,589	1,614	2,593	1,589	2,569
池尻4丁目(33～39番)	444	773	468	813	460	802	458	815	457	810
新代田まちづくりセンター	14,184	23,653	14,128	23,535	14,543	24,128	14,741	24,350	14,772	24,406
代田4丁目	2,033	3,505	2,034	3,554	2,094	3,631	2,138	3,693	2,099	3,659
代田5丁目	1,816	3,088	1,806	3,019	1,823	3,038	1,889	3,094	1,938	3,153
代田6丁目	1,928	3,154	1,922	3,135	2,004	3,228	2,004	3,228	2,013	3,252
羽根木1丁目	1,567	2,585	1,590	2,602	1,631	2,685	1,681	2,746	1,676	2,751
羽根木2丁目	2,092	3,833	2,074	3,787	2,152	3,923	2,163	3,938	2,146	3,917
大原1丁目	3,025	4,837	3,027	4,857	3,112	4,978	3,142	5,016	3,178	5,038
大原2丁目	1,723	2,651	1,675	2,581	1,727	2,645	1,724	2,635	1,722	2,636
北沢出張所	10,668	17,426	10,630	17,406	10,991	17,850	10,961	17,781	11,061	17,857
北沢1丁目	2,799	4,707	2,782	4,713	2,927	4,930	2,924	4,929	2,984	4,995
北沢2丁目	1,628	2,497	1,639	2,471	1,716	2,523	1,694	2,498	1,700	2,511
北沢3丁目	1,890	3,000	1,883	3,006	1,922	3,075	1,936	3,089	1,922	3,039
北沢4丁目	1,925	3,231	1,954	3,263	1,965	3,289	1,939	3,229	1,949	3,250
北沢5丁目	2,426	3,991	2,372	3,953	2,461	4,033	2,468	4,036	2,506	4,062
松原まちづくりセンター	15,934	27,557	15,963	27,574	16,427	28,178	16,416	28,125	16,600	28,363
松原1丁目	3,585	5,731	3,572	5,692	3,706	5,867	3,791	5,956	3,871	6,049
松原2丁目	2,722	4,405	2,747	4,435	2,825	4,503	2,823	4,492	2,865	4,554
松原3丁目	2,820	4,868	2,831	4,894	2,871	4,913	2,849	4,862	2,901	4,956
松原4丁目	1,632	3,311	1,644	3,303	1,713	3,363	1,681	3,359	1,674	3,355
松原5丁目	3,015	5,399	3,030	5,402	3,060	5,474	3,027	5,425	3,034	5,409
松原6丁目	2,160	3,843	2,139	3,848	2,252	4,058	2,245	4,031	2,255	4,040
松沢まちづくりセンター	15,945	30,256	15,641	29,658	15,970	30,214	15,940	30,244	16,113	30,473
赤堤1丁目	2,171	4,159	2,152	4,126	2,189	4,251	2,230	4,328	2,274	4,438
赤堤2丁目	1,814	3,419	1,857	3,500	1,911	3,580	1,888	3,563	1,916	3,625
赤堤3丁目	1,633	3,393	1,615	3,358	1,674	3,429	1,697	3,533	1,755	3,644
赤堤4丁目	2,221	3,877	2,196	3,838	2,235	3,862	2,194	3,838	2,217	3,841

第6表 町丁・年次別世帯及び人口

(単位 世帯数=世帯 人口=人)

各年1月1日

町丁	平成23年		平成24年		平成25年		平成26年		平成27年	
	世帯数	人口	世帯数	人口	世帯数	人口	世帯数	人口	世帯数	人口
赤堤5丁目	2,038	3,613	2,010	3,616	2,070	3,691	2,070	3,682	2,098	3,705
桜上水1丁目	1,398	2,902	1,412	2,904	1,429	2,938	1,406	2,849	1,376	2,819
桜上水2丁目	990	1,899	998	1,898	1,024	1,930	1,015	1,932	1,023	1,916
桜上水3丁目	818	1,707	801	1,655	818	1,707	827	1,703	840	1,718
桜上水4丁目	1,328	2,411	1,052	1,847	1,062	1,888	1,066	1,910	1,081	1,911
桜上水5丁目	1,534	2,876	1,548	2,916	1,558	2,938	1,547	2,906	1,533	2,856
玉川地域	101,475	206,449	102,613	208,487	104,938	213,470	105,940	215,139	106,509	216,475
奥沢まちづくりセンター	10,507	20,795	10,534	20,856	10,789	21,299	10,871	21,346	10,876	21,332
東玉川1丁目	1,733	3,909	1,772	3,952	1,795	3,995	1,817	4,032	1,822	3,997
東玉川2丁目	1,966	3,899	1,967	3,926	2,015	3,991	2,058	4,050	2,069	4,108
奥沢1丁目	2,469	4,966	2,466	4,980	2,560	5,132	2,552	5,099	2,511	5,032
奥沢2丁目	2,244	4,113	2,241	4,096	2,276	4,171	2,284	4,172	2,312	4,213
奥沢3丁目	2,095	3,908	2,088	3,902	2,143	4,010	2,160	3,993	2,162	3,982
九品仏まちづくりセンター	8,556	16,126	8,627	16,161	8,832	16,463	8,952	16,658	8,980	16,759
玉川田園調布1丁目	494	1,079	501	1,093	512	1,127	503	1,125	503	1,125
玉川田園調布2丁目	523	1,073	523	1,068	537	1,100	536	1,072	530	1,088
奥沢4丁目	1,036	1,971	1,040	1,989	1,062	2,021	1,089	2,075	1,115	2,120
奥沢5丁目	2,031	3,428	2,058	3,432	2,108	3,517	2,131	3,581	2,136	3,584
奥沢6丁目	1,630	3,033	1,651	3,036	1,705	3,089	1,795	3,262	1,775	3,261
奥沢7丁目	1,802	3,450	1,805	3,435	1,837	3,471	1,826	3,435	1,860	3,507
奥沢8丁目	1,040	2,092	1,049	2,108	1,071	2,138	1,072	2,108	1,061	2,074
等々力出張所	17,350	35,584	17,573	36,110	17,931	36,758	18,167	37,195	18,251	37,515
玉堤1丁目	2,026	4,350	1,983	4,276	2,040	4,381	2,083	4,447	2,106	4,526
玉堤2丁目	515	1,101	515	1,103	513	1,095	514	1,105	509	1,106
等々力1丁目	1,087	2,460	1,105	2,477	1,126	2,498	1,161	2,552	1,147	2,550
等々力2丁目	1,837	3,552	1,844	3,552	1,899	3,602	1,905	3,634	1,901	3,658
等々力3丁目	1,192	2,472	1,217	2,517	1,252	2,545	1,252	2,530	1,250	2,544
等々力4丁目	1,186	2,178	1,177	2,152	1,210	2,186	1,230	2,187	1,235	2,194
等々力5丁目	1,547	2,971	1,545	3,001	1,597	3,113	1,614	3,176	1,636	3,240
等々力6丁目	1,990	3,862	2,102	4,135	2,192	4,312	2,200	4,381	2,202	4,372
等々力7丁目	1,707	3,646	1,798	3,892	1,761	3,876	1,808	3,934	1,804	3,964
等々力8丁目	1,302	2,897	1,319	2,937	1,350	3,028	1,377	3,091	1,388	3,098
尾山台1丁目	649	1,515	645	1,498	675	1,543	685	1,567	696	1,602
尾山台2丁目	827	1,808	830	1,805	837	1,835	840	1,850	859	1,903
尾山台3丁目	1,485	2,772	1,493	2,765	1,479	2,744	1,498	2,741	1,518	2,758
上野毛まちづくりセンター	14,277	30,339	14,624	31,012	14,909	31,814	15,175	32,220	15,233	32,335
上野毛1丁目	1,965	3,690	2,016	3,804	2,044	3,917	2,137	4,051	2,214	4,156
上野毛2丁目	1,098	2,379	1,103	2,360	1,125	2,409	1,144	2,433	1,157	2,472
上野毛3丁目	864	2,003	877	2,015	898	2,056	912	2,082	903	2,041
上野毛4丁目	1,769	3,717	1,779	3,729	1,807	3,823	1,848	3,880	1,902	4,033
野毛1丁目	1,079	2,345	1,097	2,393	1,111	2,462	1,071	2,344	998	2,157
野毛2丁目	1,025	2,323	1,098	2,476	1,104	2,499	1,119	2,533	1,106	2,552
野毛3丁目	590	1,255	653	1,384	689	1,452	721	1,554	708	1,547
中町1丁目	816	1,813	839	1,845	856	1,889	881	1,931	889	1,934
中町2丁目	1,498	3,007	1,495	2,999	1,522	3,091	1,570	3,223	1,552	3,175
中町3丁目	1,233	2,581	1,294	2,712	1,325	2,770	1,349	2,782	1,347	2,784
中町4丁目	1,116	2,576	1,120	2,584	1,140	2,635	1,134	2,631	1,192	2,802
中町5丁目	1,224	2,650	1,253	2,711	1,288	2,811	1,289	2,776	1,265	2,682
用賀出張所	28,979	58,667	29,481	59,461	30,167	60,993	30,165	61,050	30,391	61,584
上用賀1丁目	1,391	2,827	1,413	2,783	1,449	2,864	1,452	2,852	1,473	2,855
上用賀2丁目	440	951	440	941	446	954	443	940	441	929
上用賀3丁目	1,108	2,293	1,112	2,295	1,116	2,281	1,109	2,288	1,123	2,337
上用賀4丁目	1,768	4,102	1,756	4,061	1,677	3,855	1,508	3,472	1,478	3,394
上用賀5丁目	1,200	2,496	1,220	2,497	1,215	2,538	1,225	2,573	1,277	2,692
上用賀6丁目	1,171	2,632	1,182	2,648	1,185	2,635	1,187	2,640	1,186	2,667
用賀1丁目	1,382	3,071	1,427	3,162	1,437	3,243	1,476	3,397	1,487	3,427

第6表 町丁・年次別世帯及び人口

(単位 世帯数=世帯 人口=人)

各年1月1日

町丁	平成23年		平成24年		平成25年		平成26年		平成27年	
	世帯数	人口	世帯数	人口	世帯数	人口	世帯数	人口	世帯数	人口
用賀2丁目	2,147	4,016	2,178	4,006	2,217	4,085	2,228	4,075	2,270	4,142
用賀3丁目	2,044	3,863	2,061	3,883	2,157	4,127	2,141	4,112	2,119	4,088
用賀4丁目	1,661	2,836	1,662	2,829	1,694	2,868	1,666	2,817	1,659	2,768
玉川1丁目	1,315	2,636	1,512	3,081	1,582	3,280	1,566	3,316	1,606	3,431
玉川2丁目	972	1,911	991	1,936	1,008	1,932	1,024	1,935	1,019	1,951
玉川3丁目	1,693	3,097	1,712	3,187	1,728	3,200	1,749	3,256	1,763	3,284
玉川4丁目	1,785	3,553	1,817	3,544	1,816	3,544	1,849	3,583	1,862	3,620
瀬田1丁目	1,081	2,459	1,055	2,423	1,143	2,659	1,177	2,698	1,195	2,753
瀬田2丁目	1,313	2,680	1,334	2,733	1,437	3,005	1,435	2,990	1,460	3,050
瀬田3丁目	988	1,981	1,007	2,038	1,050	2,129	1,051	2,140	1,077	2,202
瀬田4丁目	1,464	3,100	1,485	3,142	1,545	3,254	1,542	3,283	1,535	3,269
瀬田5丁目	1,191	2,744	1,202	2,758	1,242	2,844	1,235	2,828	1,217	2,804
玉川台1丁目	1,031	1,852	1,055	1,892	1,104	1,967	1,112	1,979	1,110	1,998
玉川台2丁目	1,834	3,567	1,860	3,622	1,919	3,729	1,990	3,876	2,034	3,923
深沢まちづくりセンター	21,806	44,938	21,774	44,887	22,310	46,143	22,610	46,670	22,778	46,950
駒沢3丁目	1,547	2,689	1,519	2,630	1,510	2,624	1,523	2,649	1,502	2,662
駒沢4丁目	1,823	3,481	1,795	3,425	1,830	3,461	1,832	3,458	1,838	3,482
駒沢5丁目	1,007	2,101	1,010	2,112	1,046	2,170	1,073	2,224	1,075	2,214
駒沢公園	—	—	—	—	—	—	—	—	—	—
新町1丁目	1,399	2,905	1,427	2,982	1,452	3,022	1,480	3,057	1,529	3,111
新町2丁目	1,727	3,248	1,742	3,305	1,767	3,362	1,819	3,426	1,849	3,476
新町3丁目	913	1,855	936	1,888	929	1,915	1,006	2,017	988	1,982
桜新町1丁目	1,677	3,216	1,673	3,165	1,774	3,341	1,827	3,468	1,851	3,532
桜新町2丁目	1,620	2,944	1,630	2,951	1,644	2,991	1,683	3,049	1,751	3,194
深沢1丁目	1,452	3,127	1,405	3,062	1,421	3,107	1,423	3,093	1,462	3,130
深沢2丁目	1,655	3,998	1,650	3,981	1,734	4,186	1,744	4,169	1,756	4,202
深沢3丁目	1,188	2,473	1,193	2,476	1,210	2,525	1,242	2,610	1,211	2,555
深沢4丁目	1,505	3,338	1,479	3,277	1,497	3,361	1,467	3,325	1,471	3,326
深沢5丁目	1,716	3,782	1,727	3,768	1,712	3,787	1,707	3,821	1,741	3,842
深沢6丁目	1,077	2,388	1,084	2,424	1,129	2,521	1,121	2,500	1,091	2,427
深沢7丁目	810	1,816	803	1,834	919	2,111	900	2,106	906	2,126
深沢8丁目	690	1,577	701	1,607	736	1,659	763	1,698	757	1,689
砧地域	70,265	150,132	70,944	151,803	72,488	155,196	73,103	156,425	73,614	157,694
祖師谷まちづくりセンター	12,385	25,084	12,386	25,100	12,488	25,294	12,541	25,404	12,676	25,679
祖師谷1丁目	1,693	3,037	1,711	3,053	1,726	3,086	1,718	3,045	1,739	3,095
祖師谷2丁目	1,358	2,267	1,369	2,275	1,395	2,298	1,395	2,289	1,397	2,266
祖師谷3丁目	2,277	4,388	2,259	4,397	2,260	4,387	2,271	4,387	2,295	4,418
祖師谷4丁目	1,560	3,164	1,595	3,213	1,594	3,236	1,617	3,276	1,657	3,367
祖師谷5丁目	1,203	2,678	1,207	2,729	1,209	2,748	1,190	2,719	1,240	2,821
祖師谷6丁目	1,283	3,304	1,273	3,232	1,285	3,264	1,305	3,319	1,318	3,342
千歳台1丁目	1,454	3,026	1,433	3,014	1,445	3,041	1,458	3,108	1,453	3,125
千歳台2丁目	1,557	3,220	1,539	3,187	1,574	3,234	1,587	3,261	1,577	3,245
成城出張所	9,371	21,422	9,401	21,463	9,663	22,105	9,675	22,038	9,846	22,346
成城1丁目	780	1,671	786	1,675	806	1,730	802	1,711	830	1,760
成城2丁目	1,361	2,852	1,343	2,817	1,388	2,922	1,398	2,929	1,387	2,875
成城3丁目	842	2,024	865	2,084	880	2,110	869	2,071	897	2,114
成城4丁目	1,309	3,243	1,291	3,203	1,305	3,241	1,309	3,236	1,340	3,330
成城5丁目	836	1,997	837	2,009	848	2,027	856	2,040	861	2,064
成城6丁目	701	1,476	699	1,494	700	1,530	691	1,507	695	1,499
成城7丁目	1,047	2,465	1,065	2,457	1,081	2,516	1,073	2,496	1,067	2,502
成城8丁目	1,423	3,223	1,443	3,277	1,549	3,490	1,581	3,563	1,662	3,703
成城9丁目	1,072	2,471	1,072	2,447	1,106	2,539	1,096	2,485	1,107	2,499
船橋まちづくりセンター	16,127	34,065	16,597	35,221	16,962	36,124	17,003	36,328	17,257	37,014
船橋1丁目	2,658	4,790	2,748	4,991	2,774	5,039	2,762	5,071	2,799	5,115
船橋2丁目	841	1,694	1,001	2,071	1,068	2,264	1,072	2,301	1,065	2,259
船橋3丁目	1,384	2,989	1,366	2,969	1,394	3,012	1,390	3,010	1,618	3,629

第6表 町丁・年次別世帯及び人口

(単位 世帯数=世帯 人口=人)

各年1月1日

町丁	平成23年		平成24年		平成25年		平成26年		平成27年	
	世帯数	人口	世帯数	人口	世帯数	人口	世帯数	人口	世帯数	人口
船橋4丁目	1,427	3,167	1,441	3,178	1,454	3,222	1,454	3,223	1,437	3,211
船橋5丁目	2,052	4,132	2,144	4,436	2,200	4,562	2,248	4,678	2,222	4,698
船橋6丁目	1,088	1,948	1,124	2,042	1,184	2,177	1,207	2,229	1,224	2,235
船橋7丁目	2,212	4,417	2,226	4,373	2,267	4,487	2,264	4,420	2,234	4,370
千歳台3丁目	1,090	2,336	1,110	2,411	1,128	2,456	1,131	2,490	1,151	2,536
千歳台4丁目	948	2,433	986	2,511	1,004	2,551	1,014	2,582	1,008	2,551
千歳台5丁目	842	1,926	853	1,991	880	2,070	877	2,038	898	2,089
千歳台6丁目	1,585	4,233	1,598	4,248	1,609	4,284	1,584	4,286	1,601	4,321
喜多見まちづくりセンター	14,326	31,259	14,349	31,410	14,642	31,991	14,699	32,035	14,653	31,877
喜多見1丁目	694	1,786	704	1,798	733	1,868	745	1,921	749	1,932
喜多見2丁目	775	1,694	785	1,693	779	1,654	799	1,701	787	1,674
喜多見3丁目	487	1,087	524	1,217	553	1,303	557	1,306	572	1,343
喜多見4丁目	1,161	2,527	1,154	2,504	1,190	2,576	1,200	2,572	1,201	2,559
喜多見5丁目	817	1,751	823	1,768	824	1,776	830	1,808	839	1,797
喜多見6丁目	820	1,850	837	1,892	832	1,866	820	1,809	702	1,606
喜多見7丁目	1,549	3,145	1,519	3,105	1,542	3,138	1,522	3,095	1,507	3,034
喜多見8丁目	1,154	2,167	1,168	2,181	1,178	2,214	1,180	2,179	1,194	2,199
喜多見9丁目	1,391	2,810	1,392	2,803	1,395	2,828	1,398	2,797	1,400	2,790
宇奈根1丁目	905	2,046	900	2,034	915	2,071	920	2,068	933	2,107
宇奈根2丁目	795	2,084	791	2,062	835	2,176	859	2,250	846	2,245
宇奈根3丁目	491	1,124	488	1,126	507	1,141	513	1,149	492	1,076
鎌田1丁目	477	979	487	993	509	1,028	494	991	522	1,046
鎌田2丁目	1,173	2,627	1,145	2,609	1,186	2,699	1,193	2,725	1,224	2,759
鎌田3丁目	1,097	2,335	1,091	2,365	1,092	2,351	1,100	2,355	1,119	2,422
鎌田4丁目	540	1,247	541	1,260	572	1,302	569	1,309	566	1,288
砧まちづくりセンター	18,056	38,302	18,211	38,609	18,733	39,682	19,185	40,620	19,182	40,778
岡本1丁目	1,257	2,835	1,277	2,913	1,320	3,015	1,334	3,009	1,332	3,015
岡本2丁目	704	1,734	715	1,756	739	1,805	761	1,868	796	1,971
岡本3丁目	1,108	2,658	1,118	2,669	1,135	2,700	1,153	2,749	1,157	2,770
大蔵1丁目	836	1,913	869	1,966	894	2,020	897	2,044	878	1,990
大蔵2丁目	757	1,423	755	1,441	772	1,442	794	1,487	798	1,486
大蔵3丁目	1,295	2,165	1,268	2,094	1,326	2,164	1,250	2,003	1,169	1,857
大蔵4丁目	57	130	61	131	63	143	66	146	66	150
大蔵5丁目	613	1,505	698	1,694	730	1,806	726	1,809	705	1,755
大蔵6丁目	375	911	388	943	393	966	406	1,028	423	1,046
砧1丁目	1,598	3,592	1,590	3,611	1,638	3,683	1,667	3,740	1,680	3,761
砧2丁目	1,140	2,317	1,121	2,304	1,247	2,558	1,570	3,172	1,634	3,391
砧3丁目	1,962	4,008	1,962	3,973	1,929	3,966	1,963	3,998	1,955	3,968
砧4丁目	1,866	4,008	1,887	4,043	1,913	4,088	1,904	4,043	1,902	4,063
砧5丁目	1,075	2,290	1,075	2,287	1,087	2,322	1,103	2,331	1,085	2,321
砧6丁目	1,182	2,286	1,193	2,287	1,241	2,388	1,260	2,466	1,269	2,497
砧7丁目	738	1,489	746	1,505	761	1,545	759	1,547	771	1,579
砧8丁目	1,493	3,038	1,488	2,992	1,545	3,071	1,572	3,180	1,562	3,158
砧公園	—	—	—	—	—	—	—	—	—	—
烏山地域	56,717	109,272	56,641	109,526	57,992	112,015	58,951	113,833	59,736	115,073
上北沢まちづくりセンター	12,365	22,687	12,296	22,554	12,710	23,143	12,873	23,397	12,969	23,590
上北沢1丁目	1,801	3,562	1,802	3,558	1,786	3,499	1,817	3,550	1,882	3,691
上北沢2丁目	94	96	123	124	125	126	121	122	147	156
上北沢3丁目	1,389	2,641	1,355	2,587	1,390	2,635	1,376	2,593	1,373	2,619
上北沢4丁目	2,491	4,022	2,475	4,023	2,674	4,303	2,695	4,337	2,683	4,351
上北沢5丁目	2,323	4,456	2,348	4,448	2,430	4,553	2,501	4,703	2,565	4,787
八幡山1丁目	1,223	2,594	1,204	2,570	1,208	2,558	1,245	2,613	1,243	2,613
八幡山2丁目	676	1,320	671	1,324	681	1,353	644	1,325	666	1,341
八幡山3丁目	2,368	3,996	2,318	3,920	2,416	4,116	2,474	4,154	2,410	4,032
上祖師谷まちづくりセンター	13,589	28,388	13,608	28,545	13,702	28,796	14,075	29,595	14,248	29,880
上祖師谷1丁目	1,776	3,196	1,791	3,236	1,775	3,221	1,773	3,226	1,763	3,203

第6表 町丁・年次別世帯及び人口

(単位 世帯数=世帯 人口=人)

各年1月1日

町丁	平成23年		平成24年		平成25年		平成26年		平成27年	
	世帯数	人口	世帯数	人口	世帯数	人口	世帯数	人口	世帯数	人口
上祖師谷2丁目	1,841	3,825	1,821	3,812	1,810	3,832	1,828	3,844	1,875	3,968
上祖師谷3丁目	546	1,302	544	1,325	573	1,422	584	1,478	581	1,445
上祖師谷4丁目	1,177	2,682	1,187	2,654	1,270	2,751	1,391	2,901	1,454	2,950
上祖師谷5丁目	1,488	3,356	1,473	3,320	1,465	3,316	1,483	3,334	1,471	3,303
上祖師谷6丁目	868	1,946	871	1,954	894	2,012	895	2,023	906	2,046
上祖師谷7丁目	837	1,617	832	1,620	845	1,651	848	1,678	888	1,735
粕谷1丁目	943	2,060	1,009	2,268	1,016	2,317	1,121	2,601	1,147	2,693
粕谷2丁目	1,507	3,455	1,481	3,386	1,394	3,191	1,501	3,462	1,496	3,468
粕谷3丁目	1,375	2,833	1,368	2,816	1,392	2,852	1,373	2,794	1,363	2,760
粕谷4丁目	1,231	2,116	1,231	2,154	1,268	2,231	1,278	2,254	1,304	2,309
烏山出張所	30,763	58,197	30,737	58,427	31,580	60,076	32,003	60,841	32,519	61,603
給田1丁目	663	1,211	671	1,211	665	1,195	645	1,168	643	1,181
給田2丁目	727	1,396	710	1,369	738	1,402	733	1,367	732	1,366
給田3丁目	2,058	3,863	2,041	3,800	2,053	3,840	2,091	3,852	2,121	3,891
給田4丁目	1,669	3,242	1,689	3,344	1,671	3,338	1,657	3,374	1,733	3,586
給田5丁目	1,012	2,147	1,034	2,235	1,050	2,332	1,084	2,426	1,065	2,396
南烏山1丁目	1,737	3,295	1,766	3,316	1,787	3,349	1,783	3,296	1,801	3,321
南烏山2丁目	2,501	4,505	2,500	4,508	2,535	4,537	2,530	4,506	2,539	4,485
南烏山3丁目	1,934	3,684	2,001	3,833	2,085	4,031	2,122	4,128	2,098	4,109
南烏山4丁目	1,832	2,811	1,830	2,810	1,828	2,823	1,828	2,829	1,923	2,916
南烏山5丁目	1,258	2,069	1,255	2,057	1,270	2,080	1,236	2,013	1,273	2,044
南烏山6丁目	2,970	4,675	2,908	4,644	2,975	4,764	3,129	5,040	3,275	5,218
北烏山1丁目	2,172	4,643	2,145	4,636	2,282	4,965	2,327	5,127	2,335	5,158
北烏山2丁目	1,080	1,881	1,055	1,834	1,217	2,177	1,227	2,176	1,294	2,333
北烏山3丁目	1,784	3,400	1,831	3,476	1,854	3,515	1,868	3,537	1,887	3,551
北烏山4丁目	854	1,911	865	1,942	954	2,049	996	2,080	1,010	2,060
北烏山5丁目	549	1,324	543	1,315	565	1,388	573	1,379	576	1,380
北烏山6丁目	1,813	3,671	1,776	3,627	1,793	3,694	1,819	3,738	1,814	3,726
北烏山7丁目	1,504	3,229	1,492	3,223	1,516	3,208	1,551	3,258	1,558	3,258
北烏山8丁目	1,449	2,904	1,438	2,923	1,519	3,027	1,556	3,137	1,609	3,225
北烏山9丁目	1,197	2,336	1,187	2,324	1,223	2,362	1,248	2,410	1,233	2,399

資料;地域行政部地域窓口調整課

注1.住民基本台帳に基づいた人口と世帯数を掲載している。

注2.住民基本台帳法の一部改正(平成24年7月9日)により、平成25年以降の数値は外国人も含まれている。

第7表 外国人人口

(単位=人)

各年12月28日

国名	平成22年	平成23年	平成24年	平成25年	平成26年		
					総数	男	女
総数	16,298	15,686	14,827	14,845	15,693	8,025	7,668
男	8,326	8,000	7,533	7,558	8,025		
女	7,972	7,686	7,294	7,287	7,668		
アジア・中東	11,175	10,910	10,473	10,566	11,207	4,995	6,212
アゼルバイジャン	3	2	—	1	1	1	—
アフガニスタン	—	3	4	7	10	7	3
アラブ首長国連邦	3	2	1	5	5	3	2
イスラエル	23	24	16	12	17	10	7
イラク	1	—	1	1	1	1	—
イラン	89	81	54	65	68	50	18
インド	408	426	379	365	381	267	114
インドネシア	133	131	111	109	126	70	56
ウズベキスタン	9	12	7	6	8	2	6
オマーン	—	—	1	—	—	—	—
カザフスタン	2	1	2	—	3	1	2
韓国又は朝鮮	4,389	4,186	4,086	4,019	4,112	1,923	2,189
カンボジア	10	7	7	8	11	4	7
キルギス	3	3	1	4	3	—	3
サウジアラビア	3	5	4	3	3	2	1
シリア	10	6	3	4	4	3	1
シンガポール	58	56	51	43	45	17	28
スリランカ	56	60	60	53	64	44	20
タイ	233	216	185	194	217	65	152
タジキスタン	5	1	—	—	1	—	1
中国	4,049	3,998	3,936	4,007	4,304	1,783	2,521
トルクメニスタン	1	3	1	1	—	—	—
トルコ	50	50	41	38	32	20	12
ネパール	260	290	265	273	328	207	121
パキスタン	44	50	34	44	39	23	16
バングラデシュ	92	91	65	60	61	44	17
フィリピン	849	796	731	727	770	145	625
ベトナム	147	147	197	281	340	182	158
マレーシア	97	101	87	86	92	50	42
ミャンマー	82	87	68	71	80	33	47
モルディブ	—	—	—	—	1	—	1
モンゴル	45	55	60	61	64	28	36
ヨルダン	4	5	3	3	3	3	—
ラオス	6	8	7	9	8	5	3
レバノン	11	7	5	6	5	2	3
アフリカ	181	188	150	159	169	131	38
アルジェリア	5	3	5	6	7	5	2
アンゴラ	—	—	—	1	—	—	—
ウガンダ	3	3	2	2	5	3	2
エジプト	12	15	9	11	12	11	1
エチオピア	1	2	3	3	2	1	1
ガーナ	23	18	15	15	16	15	1
ガボン	1	1	1	1	1	1	—
カメルーン	5	9	4	5	5	3	2
ギニア	5	5	5	3	4	4	—
ケニア	13	16	10	13	11	7	4
コートジボワール	4	5	4	3	1	1	—
コンゴ民主共和国	7	9	5	5	4	4	—
ザンビア	1	2	2	1	1	—	1
ジブチ	—	—	1	1	1	—	1
ジンバブエ	1	3	2	2	2	—	2

第7表 外国人人口

(単位=人)

各年12月28日

国名	平成22年	平成23年	平成24年	平成25年	平成26年		
					総数	男	女
スーダン	2	3	1	2	2	2	—
セーシェル	1	1	1	—	—	—	—
セネガル	6	5	5	4	4	3	1
タンザニア	13	12	12	14	17	10	7
チュニジア	5	4	5	9	9	7	2
中央アフリカ	—	—	—	—	4	3	1
ナイジェリア	23	23	24	21	20	19	1
ベナン	3	3	3	1	—	—	—
ボツワナ	2	4	1	2	2	—	2
マダガスカル	1	—	—	—	—	—	—
マラウイ	1	—	—	—	—	—	—
マリ	4	5	8	6	6	6	—
南アフリカ共和国	18	18	7	9	17	11	6
モザンビーク	—	—	—	1	—	—	—
モロッコ	16	19	15	18	16	15	1
リビア	5	—	—	—	—	—	—
ヨーロッパ	2,354	2,191	2,020	1,969	2,129	1,433	696
アイスランド	5	9	11	3	2	2	—
アイルランド	56	52	46	45	49	39	10
アルバニア	—	1	—	—	—	—	—
アルメニア	1	—	—	—	—	—	—
イタリア	137	121	110	113	118	76	42
ウクライナ	43	39	39	35	32	12	20
英国	645	622	628	585	606	473	133
エストニア	2	1	—	2	4	1	3
オーストリア	40	40	34	35	26	19	7
オランダ	42	31	28	29	29	20	9
キプロス	1	1	2	1	1	1	—
ギリシャ	8	11	10	9	8	5	3
グルジア	2	1	—	—	—	—	—
クロアチア	3	3	5	2	2	1	1
スイス	57	47	48	40	40	28	12
スウェーデン	75	63	62	66	59	43	16
スペイン	56	57	50	49	55	36	19
スロバキア	9	3	2	1	6	1	5
スロベニア	4	—	—	—	—	—	—
セルビア	4	3	4	1	2	1	1
セルビア・モンテネグロ	5	4	4	3	1	—	1
ソヴィエト連邦	1	1	—	—	—	—	—
チェコ	7	6	7	8	7	4	3
デンマーク	12	15	13	14	16	11	5
ドイツ	458	401	315	309	327	200	127
ノルウェー	10	8	8	11	12	7	5
ハンガリー	14	17	11	12	13	13	—
フィンランド	29	24	19	29	28	19	9
フランス	390	377	337	344	425	318	107
ブルガリア	24	21	19	18	19	8	11
ベラルーシ	6	3	3	5	5	—	5
ベルギー	23	19	23	21	23	20	3
ポーランド	17	23	16	20	21	9	12
ボスニア・ヘルツェゴビナ	1	2	2	2	2	1	1
ポルトガル	7	11	11	7	10	9	1
マルタ	6	4	2	1	1	1	—
モルドバ	2	2	3	3	4	—	4
ラトビア	2	2	4	3	3	2	1
リトアニア	6	5	6	6	6	2	4

第7表 外国人人口

(単位=人)

各年12月28日

国名	平成22年	平成23年	平成24年	平成25年	平成26年		
					総数	男	女
ルーマニア	33	30	29	31	33	12	21
ルクセンブルク	2	2	2	1	4	2	2
ロシア	109	109	107	105	130	37	93
北アメリカ・中央アメリカ	1,912	1,767	1,603	1,585	1,596	1,112	484
エルサルバドル	4	2	2	2	2	—	2
カナダ	350	307	258	243	245	173	72
キューバ	8	7	6	7	7	5	2
グアテマラ	—	—	—	1	—	—	—
コスタリカ	3	2	2	3	2	1	1
ジャマイカ	2	2	1	2	4	4	—
ドミニカ共和国	2	2	2	2	2	1	1
トリニダード・トバゴ	—	—	1	2	1	1	—
ニカラグア	2	—	—	—	—	—	—
パナマ	—	—	2	1	1	1	—
バハマ	1	1	—	—	—	—	—
米国	1,504	1,407	1,290	1,283	1,287	903	384
ホンジュラス	1	1	2	1	3	1	2
メキシコ	35	36	37	38	42	22	20
南アメリカ	263	261	233	211	228	122	106
アルゼンチン	31	22	20	15	20	13	7
ウルグアイ	3	4	2	—	—	—	—
エクアドル	1	—	2	1	1	1	—
コロンビア	39	40	32	29	28	10	18
チリ	13	10	10	6	6	4	2
パラグアイ	9	8	5	9	7	1	6
ブラジル	115	116	104	91	113	64	49
ベネズエラ	9	11	8	7	4	3	1
ペルー	41	46	47	50	46	23	23
ボリビア	2	4	3	3	3	3	—
オセアニア	410	365	337	348	352	226	126
オーストラリア	300	250	235	251	253	165	88
キリバス	1	1	—	—	—	—	—
ソロモン	1	2	1	1	1	1	—
トンガ	5	5	4	2	3	2	1
ニュージーランド	98	102	94	91	91	55	36
パプアニューギニア	1	1	1	1	—	—	—
フィジー	4	4	2	2	3	3	—
ミクロネシア	—	—	—	—	1	—	1
無国籍	3	4	11	7	12	6	6

資料;地域行政部地域窓口調整課

注1.各州の五十音順に掲載した。

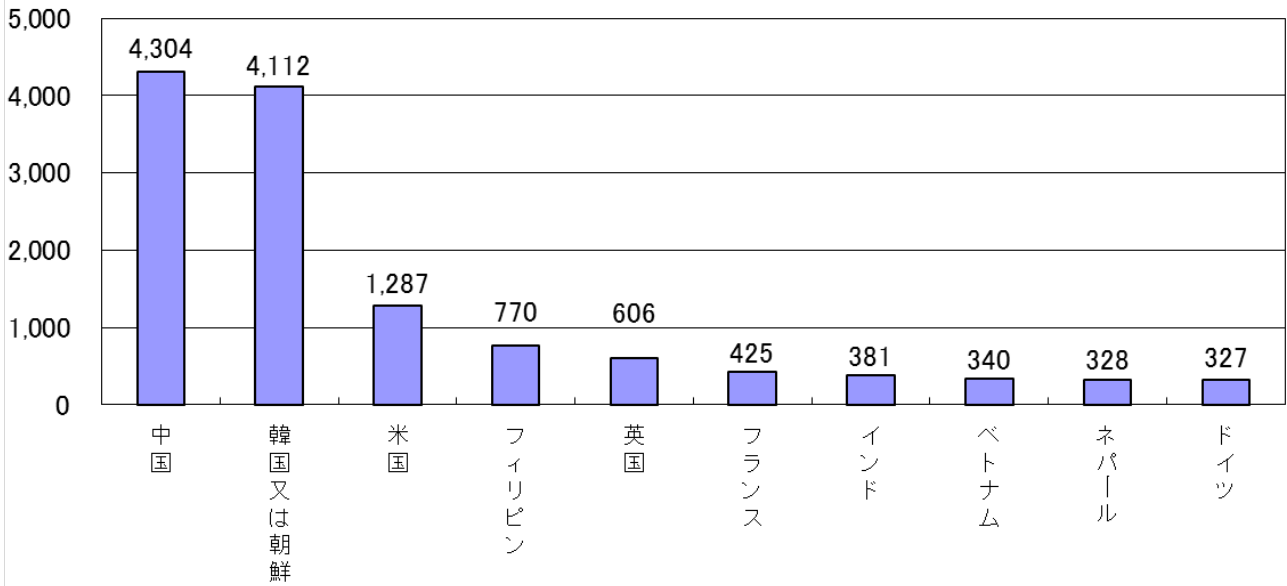
注2.最新年以前の5年間に登録が皆無の国は、掲載を省略した。

注3.ミャンマーには、ビルマの人口を含む。

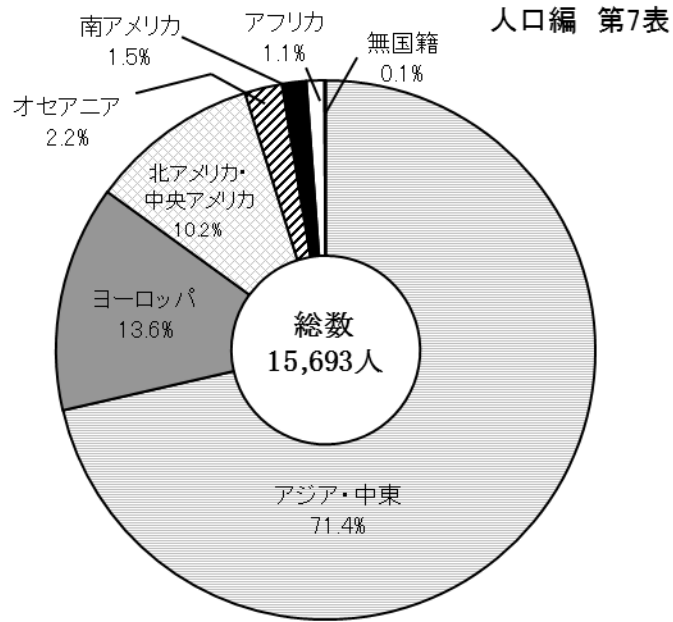
注4.分離後の国名が確認できないものについては、旧国名で掲載した。

注5.平成23年までは外国人登録に基づいた数値を、平成24年以降の数値は住民基本台帳に基づいた数値を掲載している。

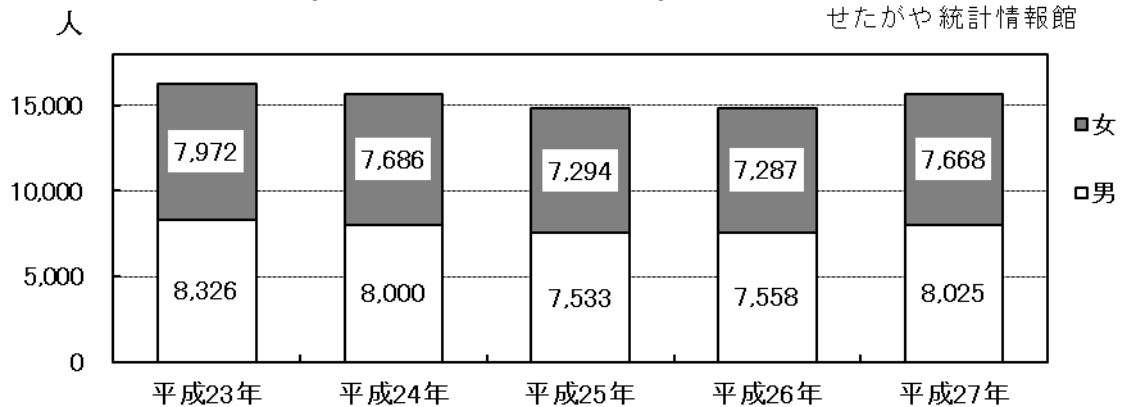
第5図 外国人人口上位10カ国(平成26年12月28日現在) 人口編 第7表



第6図 州別外国人人口(平成26年12月28日現在) 人口編 第7表



第7図 外国人人口の推移



第8表 婚姻・離婚届出件数の推移

(単位=件) 平成22～26年

年次・区分	総数	届出			他市町村から送付
		総数	本籍人届出	非本籍人届出	
平成22年 婚姻	12,188	6,946	4,899	2,047	5,242
離婚	2,884	1,767	1,458	309	1,117
平成23年 婚姻	11,775	6,822	4,823	1,999	4,953
離婚	2,620	1,600	1,346	254	1,020
平成24年 婚姻	11,742	6,803	4,753	2,050	4,939
離婚	2,674	1,621	1,349	272	1,053
平成25年 婚姻	11,847	6,865	4,820	2,045	4,982
離婚	2,637	1,599	1,354	245	1,038
平成26年 婚姻	11,678	6,727	4,756	1,971	4,951
離婚	2,478	1,574	1,338	236	904

資料;地域行政部地域窓口調整課戸籍事務調整係

注.住民登録および本籍の有無にかかわらず、世田谷区に届出された件数および世田谷区に本籍がある者で世田谷区以外の市区町村に届出され送付されてきた件数を記載した。

第9表 出生・死亡による月別人口動態

(単位=人) 平成22～26年

年次・月次	出生			死亡			増減		
	総数	男	女	総数	男	女	総数	男	女
平成22年	7,339	3,699	3,640	5,950	3,082	2,868	1,389	617	772
平成23年	7,249	3,700	3,549	5,896	3,053	2,843	1,353	647	706
平成24年	7,517	3,780	3,737	6,297	3,175	3,122	1,220	605	615
平成25年	7,773	3,971	3,802	6,507	3,321	3,186	1,266	650	616
平成26年	8,022	4,138	3,884	6,401	3,254	3,147	1,621	884	737
1月	678	360	318	720	363	357	△42	△3	△39
2月	572	298	274	546	290	256	26	8	18
3月	615	294	321	533	296	237	82	△2	84
4月	614	313	301	555	269	286	59	44	15
5月	670	361	309	505	270	235	165	91	74
6月	656	336	320	494	269	225	162	67	95
7月	776	408	368	507	259	248	269	149	120
8月	671	368	303	481	212	269	190	156	34
9月	723	383	340	515	272	243	208	111	97
10月	795	389	406	561	259	302	234	130	104
11月	605	289	316	510	260	250	95	29	66
12月	647	339	308	474	235	239	173	104	69

資料;地域行政部地域窓口調整課

注.住民基本台帳法の改正により平成24年7月以降は外国人を含む。

第10表 合計特殊出生率

(単位=人) 平成21～25年

年次	全国	東京都	世田谷区
平成21年	1.37	1.12	0.91
平成22年	1.39	1.12	0.95
平成23年	1.39	1.06	0.99
平成24年	1.41	1.09	0.98
平成25年	1.43	1.13	1.04

資料;世田谷保健所「世田谷の地域保健」、保健福祉部計画調整課「世田谷区保健福祉総合事業概要(統計編)」

注1.合計特殊出生率=母の年齢別出生数(年次)÷15歳～49歳までの女子人口の合計

一人の女子が一生の間に生む平均の子どもの数を表す。人口動態調査に基づいた値である。

注2.掲載した数値は概数値のため、今後公表される確定値と相違する場合がある。

第11表 転出入による月別人口動態

(単位=人)

平成22～26年

年次・月次	転入			転出			増減		
	総数	男	女	総数	男	女	総数	男	女
平成22年	61,506	30,525	30,981	57,735	29,229	28,506	3,771	1,296	2,475
平成23年	60,887	30,284	30,603	57,357	28,902	28,455	3,530	1,382	2,148
平成24年	62,758	31,094	31,664	57,991	29,207	28,784	4,767	1,887	2,880
平成25年	66,148	32,685	33,463	59,575	30,063	29,512	6,573	2,622	3,951
平成26年	65,162	32,329	32,833	59,465	29,991	29,474	5,697	2,338	3,359
1月	4,135	2,047	2,088	4,038	2,051	1,987	97	△ 4	101
2月	4,347	2,139	2,208	4,554	2,246	2,308	△ 207	△ 107	△ 100
3月	11,725	5,778	5,947	8,993	4,688	4,305	2,732	1,090	1,642
4月	8,421	4,201	4,220	6,701	3,460	3,241	1,720	741	979
5月	4,801	2,427	2,374	4,286	2,136	2,150	515	291	224
6月	4,513	2,267	2,246	4,418	2,213	2,205	95	54	41
7月	4,773	2,370	2,403	4,750	2,428	2,322	23	△ 58	81
8月	4,696	2,319	2,377	4,494	2,223	2,271	202	96	106
9月	4,631	2,335	2,296	4,303	2,151	2,152	328	184	144
10月	4,683	2,323	2,360	4,361	2,190	2,171	322	133	189
11月	4,032	1,979	2,053	4,066	1,988	2,078	△ 34	△ 9	△ 25
12月	4,405	2,144	2,261	4,501	2,217	2,284	△ 96	△ 73	△ 23
年次・月次	再掲						区内移動		
	都内移動		他県との移動		国外との移動				
	転入	転出	転入	転出	転入	転出			
平成22年	27,067	27,237	33,614	30,982	3,262	3,263	37,615		
平成23年	26,663	26,388	34,224	31,460	3,043	3,730	38,107		
平成24年	27,601	27,114	35,461	31,438	4,005	4,193	23,878		
平成25年	29,032	28,324	31,914	26,778	5,100	4,473	15,892		
平成26年	28,373	28,297	31,164	26,616	5,522	4,552	15,631		
1月	1,954	2,066	1,784	1,707	391	265	1,038		
2月	2,152	2,312	1,964	2,021	221	221	1,201		
3月	3,882	3,684	7,052	4,815	780	494	1,692		
4月	2,939	2,837	4,731	3,385	742	479	1,535		
5月	2,278	2,115	2,201	1,865	317	306	1,407		
6月	2,069	2,212	1,978	1,806	458	400	1,304		
7月	2,220	2,253	1,957	1,998	587	499	1,286		
8月	2,210	2,044	2,047	1,877	425	573	1,241		
9月	2,112	2,067	1,944	1,901	566	335	1,071		
10月	2,227	2,186	1,900	1,871	547	304	1,247		
11月	2,065	2,158	1,734	1,666	227	242	1,151		
12月	2,265	2,363	1,872	1,704	261	434	1,458		

資料;地域行政部地域窓口調整課

注1.職権消除後の転出は、さらに1件の減として計数しているため、実際の人口の増減とは必ずしも一致しない。

注2.平成24年7月以降は外国人を含む。

注3.平成25年以降は住民基本台帳カードによる特例転出を含む。

第12表 前住地別転入者数

(単位=人)

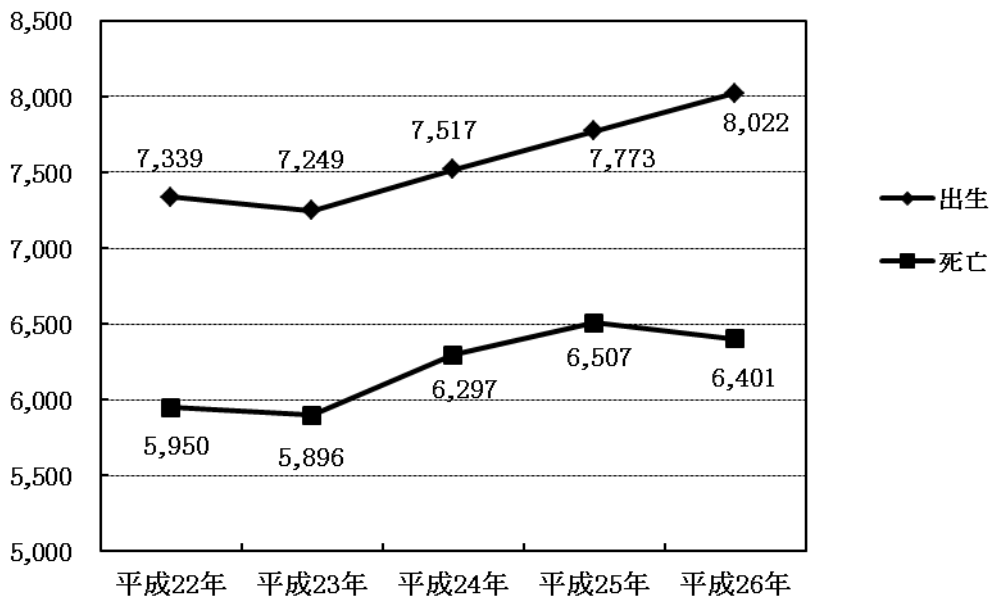
平成26年

地域	総数	男	女	地域	総数	男	女
総数	65,488	32,504	32,984	徳島県	77	39	38
北海道	1,012	530	482	香川県	150	80	70
青森県	299	140	159	愛媛県	206	98	108
岩手県	246	117	129	高知県	82	37	45
宮城県	597	311	286	福岡県	1,104	559	545
秋田県	215	91	124	佐賀県	89	45	44
山形県	209	104	105	長崎県	204	109	95
福島県	394	171	223	熊本県	244	121	123
茨城県	754	379	375	大分県	162	80	82
栃木県	470	232	238	宮崎県	165	92	73
群馬県	436	200	236	鹿児島県	262	149	113
埼玉県	2,913	1,415	1,498	沖縄県	344	180	164
千葉県	2,438	1,194	1,244	国外	5,522	2,869	2,653
東京都	28,373	13,980	14,393	住所なし	429	257	172
神奈川県	8,614	4,159	4,455				
新潟県	480	228	252				
富山県	153	77	76				
石川県	214	99	115				
福井県	112	63	49				
山梨県	282	129	153				
長野県	546	254	292				
岐阜県	220	103	117				
静岡県	930	420	510				
愛知県	1,355	697	658				
三重県	210	103	107				
滋賀県	173	95	78				
京都府	521	258	263				
大阪府	1,753	947	806				
兵庫県	1,145	576	569				
奈良県	203	111	92				
和歌山県	116	63	53				
鳥取県	70	38	32				
島根県	93	47	46				
岡山県	239	132	107				
広島県	493	247	246				
山口県	170	79	91				

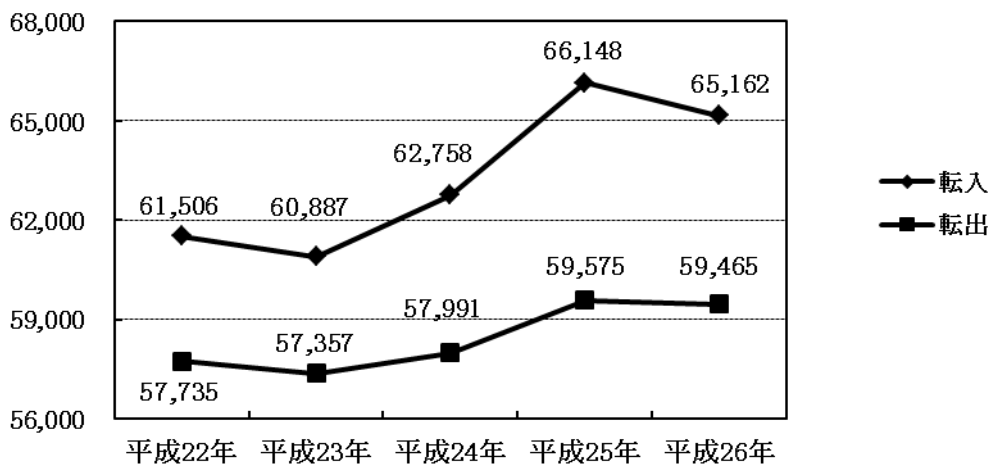
資料;地域行政部地域窓口調整課

注.転入者数には外国人を含む。

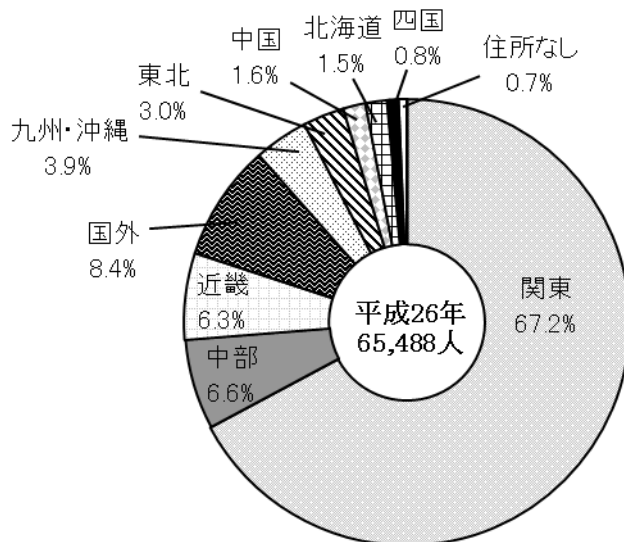
第8図 出生・死亡者数の推移 人口編 第9表



第9図 転入・転出者数の推移 人口編 第11表



第10図 前住地別転入者の割合 人口編 第12表



第13表 人口の推移(国勢調査)

(単位 世帯数=世帯 人口、人口密度=人 増加率=%)

年次	世帯数	人口			人口密度 (1km ² あたり)	対前回 増加人口	対前回 人口増加率
		総数	男	女			
大正9年10月1日	6,670	39,952	22,100	17,852	…	—	—
大正14年10月1日	18,091	87,965	47,120	40,845	…	48,013	120.2
昭和5年10月1日	32,634	149,323	78,623	70,700	…	61,358	69.8
昭和10年10月1日	42,515	210,701	107,041	103,660	…	61,378	41.1
昭和15年10月1日	58,075	281,804	141,241	140,563	…	71,103	33.7
昭和20年11月1日	…	276,450	138,152	138,298	4,701	△5,354	△1.9
昭和22年10月1日	89,094	356,170	178,226	177,944	6,056	79,720	28.8
昭和25年10月1日	98,285	408,226	204,085	204,141	6,941	52,056	14.6
昭和30年10月1日	123,886	523,630	265,557	258,073	8,904	115,404	28.3
昭和35年10月1日	183,825	653,210	332,910	320,300	11,107	129,580	24.7
昭和40年10月1日	226,179	742,880	379,654	363,226	12,632	89,670	13.7
昭和45年10月1日	266,611	787,338	400,772	386,566	13,388	44,458	6.0
昭和50年10月1日	301,603	805,787	409,027	396,760	13,702	18,449	2.3
昭和55年10月1日	302,973	797,292	402,863	394,429	13,557	△8,495	△1.1
昭和60年10月1日	344,467	811,304	408,546	402,758	13,795	14,012	1.8
平成2年10月1日	351,152	789,051	391,576	397,475	13,586	△22,253	△2.7
平成7年10月1日	365,041	781,104	381,305	399,799	13,449	△7,947	△1.0
平成12年10月1日	404,792	814,901	398,741	416,160	14,031	33,797	4.3
平成17年10月1日	429,680	841,165	404,966	436,199	14,483	26,264	3.2
平成22年10月1日	448,961	877,138	419,671	457,467	15,102	35,973	4.3

資料:総務省統計局

注1.昭和20年11月1日は、人口調査による。

注2.昭和5年と昭和10年の世帯数は、「昭和10年東京市統計年表」による。

第14表 年齢(5歳階級)別人口の推移(国勢調査)

(単位 人口=人 構成比=%)

各年10月1日

年齢	平成2年		平成7年		平成12年		平成17年		平成22年	
	人口	構成比	人口	構成比	人口	構成比	人口	構成比	人口	構成比
総数	789,051	100.0	781,104	100.0	814,901	100.0	841,165	100.0	877,138	100.0
0～4歳	30,831	3.9	27,303	3.5	28,227	3.5	29,001	3.4	33,478	3.8
5～9歳	32,983	4.2	28,112	3.6	27,404	3.4	29,301	3.5	31,199	3.6
10～14歳	37,310	4.7	31,639	4.1	28,510	3.5	28,238	3.4	31,055	3.5
15～19歳	60,524	7.7	47,341	6.1	41,459	5.1	35,514	4.2	34,835	4.0
20～24歳	96,543	12.2	89,383	11.4	76,890	9.4	62,316	7.4	54,322	6.2
25～29歳	77,411	9.8	80,604	10.3	79,191	9.7	75,087	8.9	70,675	8.1
30～34歳	59,676	7.6	67,802	8.7	73,286	9.0	80,214	9.5	81,051	9.2
35～39歳	52,976	6.7	53,674	6.9	63,672	7.8	73,822	8.8	82,862	9.4
40～44歳	62,895	8.0	49,710	6.4	51,672	6.3	64,288	7.6	76,466	8.7
45～49歳	53,637	6.8	60,860	7.8	48,100	5.9	51,916	6.2	65,601	7.5
50～54歳	48,495	6.1	51,343	6.6	58,584	7.2	47,052	5.6	51,848	5.9
55～59歳	46,200	5.9	45,850	5.9	48,781	6.0	55,741	6.6	45,997	5.2
60～64歳	39,120	5.0	42,779	5.5	43,098	5.3	45,633	5.4	53,740	6.1
65～69歳	29,789	3.8	36,130	4.6	40,335	4.9	39,537	4.7	43,253	4.9
70～74歳	21,467	2.7	26,863	3.4	34,082	4.2	36,528	4.3	36,760	4.2
75～79歳	17,444	2.2	18,180	2.3	24,645	3.0	29,832	3.5	32,777	3.7
80～84歳	10,940	1.4	13,228	1.7	15,104	1.9	19,693	2.3	24,908	2.8
85～89歳	5,410	0.7	6,927	0.9	9,303	1.1	10,224	1.2	14,354	1.6
90～94歳	1,674	0.2	2,506	0.3	3,547	0.4	4,874	0.6	5,747	0.7
95～99歳	289	0.0	510	0.1	886	0.1	1,322	0.2	1,769	0.2
100歳以上	19	0.0	54	0.0	98	0.0	187	0.0	289	0.0
年齢不詳	3,418	0.4	306	0.0	18,027	2.2	20,845	2.5	4,152	0.5
(再掲)										
(年少人口)										
0～14歳	101,124	12.8	87,054	11.1	84,141	10.3	86,540	10.3	95,732	10.9
(生産年齢人口)										
15～64歳	597,477	75.7	589,346	75.5	584,733	71.8	591,583	70.3	617,397	70.4
(老年人口)										
65歳以上	87,032	11.0	104,398	13.4	128,000	15.7	142,197	16.9	159,857	18.2

資料;総務省統計局

注.構成比は、小数点第2位以下の数値を四捨五入しているため、内訳の合計が総数とは一致しない場合がある。

第15表 東京都地域別人口の推移(国勢調査)

(単位=人)

各年10月1日

地域	平成2年	平成7年	平成12年	平成17年	平成22年
総数	11,855,563	11,773,605	12,064,101	12,576,611	13,159,388
区部	8,163,573	7,967,614	8,134,688	8,489,653	8,945,695
千代田区	39,472	34,780	36,035	41,778	47,115
中央区	68,041	63,923	72,526	98,399	122,762
港区	158,499	144,885	159,398	185,861	205,131
新宿区	296,790	279,048	286,726	305,716	326,309
文京区	181,269	172,474	176,017	189,632	206,626
台東区	162,969	153,918	156,325	165,186	175,928
墨田区	222,944	215,681	215,979	231,173	247,606
江東区	385,159	365,604	376,840	420,845	460,819
品川区	344,611	325,377	324,608	346,357	365,302
目黒区	251,222	243,100	250,140	264,064	268,330
大田区	647,914	636,276	650,331	665,674	693,373
世田谷区	789,051	781,104	814,901	841,165	877,138
渋谷区	205,625	188,472	196,682	203,334	204,492
中野区	319,687	306,581	309,526	310,627	314,750
杉並区	529,485	515,803	522,103	528,587	549,569
豊島区	261,870	246,252	249,017	250,585	284,678
北区	354,647	334,127	326,764	330,412	335,544
荒川区	184,809	176,886	180,468	191,207	203,296
板橋区	518,943	511,415	513,575	523,083	535,824
練馬区	618,663	635,746	658,132	692,339	716,124
足立区	631,163	622,270	617,123	624,807	683,426
葛飾区	424,801	424,478	421,519	424,878	442,586
江戸川区	565,939	589,414	619,953	653,944	678,967
市部	3,599,683	3,712,682	3,841,419	3,998,911	4,127,128
八王子市	466,347	503,363	536,046	560,012	580,053
立川市	152,824	157,884	164,709	172,566	179,668
武蔵野市	139,077	135,051	135,746	137,525	138,734
三鷹市	165,564	165,721	171,612	177,016	186,083
青梅市	125,960	137,234	141,394	142,354	139,339
府中市	209,396	216,211	226,769	245,623	255,506
昭島市	105,372	107,292	106,532	110,143	112,297
調布市	197,677	198,574	204,759	216,119	223,593
町田市	349,050	360,525	377,494	405,544	426,987
小金井市	105,899	109,279	111,825	114,112	118,852
小平市	164,013	172,946	178,623	183,796	187,035
日野市	165,928	166,537	167,942	176,538	180,052
東村山市	134,002	135,112	142,290	144,929	153,557
国分寺市	100,982	105,786	111,404	117,604	120,650
国立市	65,833	66,719	72,187	72,667	75,510
福生市	58,062	61,497	61,427	61,074	59,796
狛江市	74,189	74,656	75,711	78,319	78,751
東大和市	75,132	76,355	77,212	79,353	83,068
清瀬市	67,539	67,386	68,037	73,529	74,104
東久留米市	113,818	111,097	113,302	115,330	116,546
武蔵村山市	65,562	67,015	66,052	66,553	70,053
多摩市	144,489	148,113	145,862	145,877	147,648
稲城市	58,635	62,806	69,235	76,492	84,835
羽村市	52,103	55,095	56,013	56,514	57,032
あきる野市	71,940	75,355	78,351	79,587	80,868
西東京市	170,290	175,073	180,885	189,735	196,511
郡部	59,971	61,232	60,354	59,303	58,750
島部	32,336	32,077	27,640	28,744	27,815

資料:総務省統計局、東京都総務局統計部

注:平成2年～平成17年の人口は、平成22年10月1日現在の区市町村の境界に基づいて組替えた数値である。

第16表 目次

頁		頁	
36	総数(日本人のみ)	116	玉川地域
38	地域別(日本人のみ)	116	奥沢まちづくりセンター
48	総数(外国人のみ)		東玉川、奥沢1～3丁目
49	地域別(外国人のみ)	118	九品仏まちづくりセンター
			玉川田園調布、奥沢4～8丁目
57	町丁別	122	等々力出張所
58	世田谷地域		玉堤、等々力、尾山台
58	池尻まちづくりセンター	130	上野毛まちづくりセンター
	池尻1～3丁目、4丁目(1～32番)、三宿		上野毛、野毛、中町
60	太子堂出張所	136	用賀出張所
	太子堂、三軒茶屋1丁目		上用賀、用賀、玉川、瀬田、玉川台
64	若林まちづくりセンター	146	深沢まちづくりセンター
	若林、三軒茶屋2丁目		駒沢3～5丁目、駒沢公園、新町、桜新町、深沢
68	上町まちづくりセンター		
	世田谷、桜、弦巻	158	砧地域
74	経堂出張所	158	祖師谷まちづくりセンター
	宮坂、桜丘、経堂		祖師谷、千歳台1・2丁目
82	下馬まちづくりセンター	162	成城出張所
	下馬、野沢		成城
86	上馬まちづくりセンター	166	船橋まちづくりセンター
	上馬、駒沢1・2丁目		船橋、千歳台3～6丁目
92	北沢地域	172	喜多見まちづくりセンター
92	梅丘まちづくりセンター		喜多見、宇奈根、鎌田
	代田1～3丁目、梅丘、豪徳寺	182	砧まちづくりセンター
96	代沢まちづくりセンター		岡本、大蔵、砧、砧公園
	代沢、池尻4丁目(33～39番)	192	烏山地域
100	新代田まちづくりセンター	192	上北沢まちづくりセンター
	代田4～6丁目、羽根木、大原		上北沢、八幡山
104	北沢出張所	196	上祖師谷まちづくりセンター
	北沢		上祖師谷、粕谷
106	松原まちづくりセンター	202	烏山出張所
	松原		給田、南烏山、北烏山
110	松沢まちづくりセンター		
	赤堤、桜上水		

第16表 町丁・男女・年齢別人口

総数（日本人のみ）

年 齢	総 数	男	女	年 齢	総 数	男	女
総 数	858,639	408,335	450,304				
0～4	36,478	18,691	17,787	25～29	58,982	28,355	30,627
0	7,577	3,885	3,692	25	10,264	4,975	5,289
1	7,486	3,851	3,635	26	11,479	5,524	5,955
2	7,222	3,651	3,571	27	12,006	5,790	6,216
3	7,023	3,622	3,401	28	12,254	5,840	6,414
4	7,170	3,682	3,488	29	12,979	6,226	6,753
5～9	32,942	17,152	15,790	30～34	70,429	34,014	36,415
5	6,887	3,553	3,334	30	13,817	6,718	7,099
6	6,741	3,541	3,200	31	13,920	6,688	7,232
7	6,719	3,489	3,230	32	14,035	6,682	7,353
8	6,320	3,283	3,037	33	13,948	6,859	7,089
9	6,275	3,286	2,989	34	14,709	7,067	7,642
10～14	31,562	16,384	15,178	35～39	76,751	36,496	40,255
10	6,219	3,209	3,010	35	15,079	7,140	7,939
11	6,248	3,271	2,977	36	15,398	7,368	8,030
12	6,317	3,291	3,026	37	15,238	7,263	7,975
13	6,380	3,357	3,023	38	15,713	7,457	8,256
14	6,398	3,256	3,142	39	15,323	7,268	8,055
15～19	32,640	16,447	16,193	40～44	79,399	37,650	41,749
15	6,295	3,242	3,053	40	16,221	7,772	8,449
16	6,328	3,183	3,145	41	16,279	7,734	8,545
17	6,193	3,146	3,047	42	15,873	7,495	8,378
18	6,445	3,223	3,222	43	15,607	7,319	8,288
19	7,379	3,653	3,726	44	15,419	7,330	8,089
20～24	44,576	22,203	22,373	45～49	71,985	35,345	36,640
20	7,719	4,003	3,716	45	14,936	7,099	7,837
21	8,139	4,078	4,061	46	15,090	7,458	7,632
22	8,883	4,493	4,390	47	15,643	7,718	7,925
23	9,713	4,721	4,992	48	11,610	5,750	5,860
24	10,122	4,908	5,214	49	14,706	7,320	7,386

平成27年1月1日

年 齢	総 数	男	女	年 齢	総 数	男	女
50～54	59,360	29,574	29,786	75～79	32,365	13,514	18,851
50	13,463	6,765	6,698	75	6,234	2,701	3,533
51	12,557	6,172	6,385	76	6,151	2,578	3,573
52	11,530	5,822	5,708	77	6,841	2,855	3,986
53	11,068	5,438	5,630	78	6,471	2,646	3,825
54	10,742	5,377	5,365	79	6,668	2,734	3,934
55～59	46,749	23,030	23,719	80～84	26,435	10,049	16,386
55	10,335	5,056	5,279	80	5,807	2,282	3,525
56	9,920	4,845	5,075	81	5,696	2,216	3,480
57	8,944	4,459	4,485	82	5,571	2,106	3,465
58	8,923	4,407	4,516	83	4,858	1,775	3,083
59	8,627	4,263	4,364	84	4,503	1,670	2,833
60～64	43,165	20,984	22,181	85～89	17,295	5,845	11,450
60	8,167	4,055	4,112	85	4,310	1,554	2,756
61	8,181	3,966	4,215	86	3,774	1,267	2,507
62	8,655	4,188	4,467	87	3,476	1,132	2,344
63	8,823	4,242	4,581	88	3,009	1,042	1,967
64	9,339	4,533	4,806	89	2,726	850	1,876
65～69	47,901	22,614	25,287	90～94	7,555	2,016	5,539
65	11,030	5,296	5,734	90	2,194	642	1,552
66	11,181	5,301	5,880	91	1,779	508	1,271
67	11,342	5,364	5,978	92	1,465	373	1,092
68	7,581	3,533	4,048	93	1,184	282	902
69	6,767	3,120	3,647	94	933	211	722
70～74	39,569	17,496	22,073	95～99	2,079	415	1,664
70	7,990	3,624	4,366	95	674	145	529
71	8,377	3,752	4,625	96	508	94	414
72	7,940	3,486	4,454	97	408	86	322
73	8,027	3,525	4,502	98	287	50	237
74	7,235	3,109	4,126	99	202	40	162
				100以上	422	61	361

世田谷地域（日本人のみ）

年 齢	総 数	男	女	年 齢	総 数	男	女
総 数	235,897	111,863	124,034				
0～4	9,765	4,951	4,814	25～29	18,520	8,927	9,593
0	2,113	1,053	1,060	25	3,112	1,512	1,600
1	2,032	1,046	986	26	3,542	1,711	1,831
2	1,973	1,001	972	27	3,777	1,852	1,925
3	1,798	927	871	28	3,885	1,817	2,068
4	1,849	924	925	29	4,204	2,035	2,169
5～9	8,084	4,154	3,930	30～34	22,062	10,651	11,411
5	1,672	871	801	30	4,347	2,154	2,193
6	1,694	879	815	31	4,379	2,096	2,283
7	1,616	822	794	32	4,398	2,107	2,291
8	1,597	822	775	33	4,355	2,130	2,225
9	1,505	760	745	34	4,583	2,164	2,419
10～14	7,525	3,905	3,620	35～39	22,638	10,835	11,803
10	1,510	787	723	35	4,587	2,169	2,418
11	1,455	737	718	36	4,609	2,202	2,407
12	1,514	767	747	37	4,573	2,249	2,324
13	1,514	834	680	38	4,559	2,192	2,367
14	1,532	780	752	39	4,310	2,023	2,287
15～19	7,914	3,950	3,964	40～44	22,268	10,677	11,591
15	1,502	771	731	40	4,586	2,179	2,407
16	1,562	782	780	41	4,554	2,162	2,392
17	1,481	752	729	42	4,394	2,118	2,276
18	1,549	776	773	43	4,297	2,065	2,232
19	1,820	869	951	44	4,437	2,153	2,284
20～24	12,333	6,075	6,258	45～49	19,196	9,440	9,756
20	1,985	1,013	972	45	4,107	1,934	2,173
21	2,175	1,089	1,086	46	3,991	1,947	2,044
22	2,466	1,235	1,231	47	4,181	2,094	2,087
23	2,778	1,344	1,434	48	3,063	1,524	1,539
24	2,929	1,394	1,535	49	3,854	1,941	1,913

平成27年1月1日

年 齢	総 数	男	女	年 齢	総 数	男	女
50～54	15,465	7,661	7,804	75～79	8,609	3,578	5,031
50	3,507	1,745	1,762	75	1,657	719	938
51	3,373	1,656	1,717	76	1,642	674	968
52	2,948	1,479	1,469	77	1,859	789	1,070
53	2,842	1,411	1,431	78	1,725	707	1,018
54	2,795	1,370	1,425	79	1,726	689	1,037
55～59	12,345	6,002	6,343	80～84	6,927	2,596	4,331
55	2,703	1,272	1,431	80	1,524	614	910
56	2,672	1,302	1,370	81	1,526	586	940
57	2,312	1,156	1,156	82	1,447	517	930
58	2,336	1,146	1,190	83	1,221	430	791
59	2,322	1,126	1,196	84	1,209	449	760
60～64	11,587	5,650	5,937	85～89	4,589	1,540	3,049
60	2,190	1,057	1,133	85	1,149	422	727
61	2,150	1,038	1,112	86	988	319	669
62	2,392	1,167	1,225	87	949	323	626
63	2,328	1,120	1,208	88	794	284	510
64	2,527	1,268	1,259	89	709	192	517
65～69	12,765	5,948	6,817	90～94	2,007	501	1,506
65	2,951	1,433	1,518	90	611	166	445
66	2,973	1,396	1,577	91	474	111	363
67	3,024	1,398	1,626	92	373	100	273
68	2,004	922	1,082	93	296	67	229
69	1,813	799	1,014	94	253	57	196
70～74	10,618	4,687	5,931	95～99	573	123	450
70	2,144	972	1,172	95	187	43	144
71	2,252	999	1,253	96	134	21	113
72	2,099	943	1,156	97	112	25	87
73	2,179	942	1,237	98	92	20	72
74	1,944	831	1,113	99	48	14	34
				100以上	107	12	95

北 沢 地 域 (日 本 人 の み)

年 齢	総 数	男	女	年 齢	総 数	男	女
総 数	141,884	67,736	74,148				
0～4	4,634	2,400	2,234	25～29	12,564	6,296	6,268
0	1,033	541	492	25	2,248	1,106	1,142
1	989	511	478	26	2,436	1,217	1,219
2	863	437	426	27	2,595	1,319	1,276
3	835	431	404	28	2,631	1,321	1,310
4	914	480	434	29	2,654	1,333	1,321
5～9	4,100	2,132	1,968	30～34	13,698	6,956	6,742
5	866	439	427	30	2,845	1,432	1,413
6	824	440	384	31	2,844	1,415	1,429
7	876	442	434	32	2,707	1,354	1,353
8	768	418	350	33	2,624	1,361	1,263
9	766	393	373	34	2,678	1,394	1,284
10～14	4,180	2,170	2,010	35～39	13,056	6,364	6,692
10	769	395	374	35	2,686	1,317	1,369
11	820	440	380	36	2,652	1,287	1,365
12	790	426	364	37	2,517	1,226	1,291
13	894	446	448	38	2,649	1,276	1,373
14	907	463	444	39	2,552	1,258	1,294
15～19	4,698	2,386	2,312	40～44	12,012	5,695	6,317
15	875	448	427	40	2,567	1,252	1,315
16	893	457	436	41	2,429	1,161	1,268
17	883	447	436	42	2,371	1,091	1,280
18	936	470	466	43	2,380	1,121	1,259
19	1,111	564	547	44	2,265	1,070	1,195
20～24	8,392	4,235	4,157	45～49	10,838	5,312	5,526
20	1,291	679	612	45	2,098	1,008	1,090
21	1,444	733	711	46	2,280	1,107	1,173
22	1,600	818	782	47	2,376	1,155	1,221
23	1,938	955	983	48	1,833	925	908
24	2,119	1,050	1,069	49	2,251	1,117	1,134

平成27年1月1日

年 齢	総 数	男	女	年 齢	総 数	男	女
50～54	9,594	4,707	4,887	75～79	5,497	2,265	3,232
50	2,097	1,043	1,054	75	1,082	471	611
51	1,976	937	1,039	76	1,032	431	601
52	1,870	942	928	77	1,163	483	680
53	1,872	917	955	78	1,109	423	686
54	1,779	868	911	79	1,111	457	654
55～59	7,548	3,681	3,867	80～84	4,612	1,705	2,907
55	1,663	863	800	80	998	365	633
56	1,608	770	838	81	1,010	398	612
57	1,485	723	762	82	978	360	618
58	1,454	699	755	83	854	312	542
59	1,338	626	712	84	772	270	502
60～64	7,059	3,402	3,657	85～89	3,140	1,034	2,106
60	1,377	680	697	85	743	273	470
61	1,396	674	722	86	690	213	477
62	1,338	645	693	87	641	213	428
63	1,376	643	733	88	542	172	370
64	1,572	760	812	89	524	163	361
65～69	7,810	3,600	4,210	90～94	1,419	382	1,037
65	1,803	824	979	90	414	128	286
66	1,790	840	950	91	334	98	236
67	1,884	875	1,009	92	290	60	230
68	1,199	547	652	93	219	61	158
69	1,134	514	620	94	162	35	127
70～74	6,591	2,931	3,660	95～99	360	74	286
70	1,368	595	773	95	127	28	99
71	1,411	638	773	96	93	21	72
72	1,336	581	755	97	53	12	41
73	1,314	595	719	98	49	10	39
74	1,162	522	640	99	38	3	35
				100以上	82	9	73

玉川地域（日本人のみ）

年 齢	総 数	男	女	年 齢	総 数	男	女
総 数	212,190	99,317	112,873				
0～4	9,613	4,906	4,707	25～29	12,475	5,748	6,727
0	1,899	984	915	25	2,095	1,015	1,080
1	2,021	1,051	970	26	2,417	1,093	1,324
2	1,928	967	961	27	2,572	1,184	1,388
3	1,892	964	928	28	2,552	1,163	1,389
4	1,873	940	933	29	2,839	1,293	1,546
5～9	8,882	4,656	4,226	30～34	15,966	7,372	8,594
5	1,904	964	940	30	3,092	1,437	1,655
6	1,805	956	849	31	3,064	1,416	1,648
7	1,846	986	860	32	3,184	1,452	1,732
8	1,635	857	778	33	3,228	1,514	1,714
9	1,692	893	799	34	3,398	1,553	1,845
10～14	8,405	4,349	4,056	35～39	18,372	8,330	10,042
10	1,642	839	803	35	3,465	1,564	1,901
11	1,676	875	801	36	3,673	1,724	1,949
12	1,678	883	795	37	3,682	1,629	2,053
13	1,695	882	813	38	3,759	1,706	2,053
14	1,714	870	844	39	3,793	1,707	2,086
15～19	8,409	4,272	4,137	40～44	19,734	9,023	10,711
15	1,653	840	813	40	3,993	1,860	2,133
16	1,638	809	829	41	4,128	1,884	2,244
17	1,631	822	809	42	3,953	1,795	2,158
18	1,641	824	817	43	3,831	1,728	2,103
19	1,846	977	869	44	3,829	1,756	2,073
20～24	10,051	5,093	4,958	45～49	18,694	8,760	9,934
20	1,849	967	882	45	3,873	1,759	2,114
21	1,877	954	923	46	3,883	1,843	2,040
22	2,045	1,043	1,002	47	4,038	1,874	2,164
23	2,130	1,079	1,051	48	3,066	1,429	1,637
24	2,150	1,050	1,100	49	3,834	1,855	1,979

平成27年1月1日

年 齢	総 数	男	女	年 齢	総 数	男	女
50～54	15,543	7,595	7,948	75～79	7,667	3,260	4,407
50	3,557	1,740	1,817	75	1,472	668	804
51	3,258	1,561	1,697	76	1,442	634	808
52	3,007	1,505	1,502	77	1,633	666	967
53	2,934	1,412	1,522	78	1,514	621	893
54	2,787	1,377	1,410	79	1,606	671	935
55～59	12,365	6,013	6,352	80～84	6,280	2,421	3,859
55	2,754	1,305	1,449	80	1,339	532	807
56	2,625	1,254	1,371	81	1,338	536	802
57	2,366	1,167	1,199	82	1,328	518	810
58	2,340	1,142	1,198	83	1,181	422	759
59	2,280	1,145	1,135	84	1,094	413	681
60～64	10,970	5,228	5,742	85～89	4,295	1,467	2,828
60	2,095	1,035	1,060	85	1,071	379	692
61	2,064	968	1,096	86	924	309	615
62	2,221	1,033	1,188	87	877	289	588
63	2,262	1,088	1,174	88	751	276	475
64	2,328	1,104	1,224	89	672	214	458
65～69	12,207	5,826	6,381	90～94	1,905	506	1,399
65	2,809	1,359	1,450	90	516	143	373
66	2,840	1,371	1,469	91	479	148	331
67	2,849	1,377	1,472	92	361	88	273
68	2,006	929	1,077	93	317	74	243
69	1,703	790	913	94	232	53	179
70～74	9,736	4,377	5,359	95～99	517	97	420
70	1,996	922	1,074	95	153	29	124
71	2,057	949	1,108	96	140	24	116
72	1,929	857	1,072	97	106	28	78
73	1,992	879	1,113	98	67	6	61
74	1,762	770	992	99	51	10	41
				100以上	104	18	86

砧地域（日本人のみ）

年 齢	総 数	男	女	年 齢	総 数	男	女
総 数	155,552	75,092	80,460				
0～4	7,450	3,874	3,576	25～29	8,150	3,937	4,213
0	1,476	766	710	25	1,503	721	782
1	1,469	751	718	26	1,594	798	796
2	1,442	735	707	27	1,618	776	842
3	1,513	784	729	28	1,728	843	885
4	1,550	838	712	29	1,707	799	908
5～9	7,466	3,883	3,583	30～34	10,135	4,834	5,301
5	1,496	790	706	30	1,884	903	981
6	1,515	779	736	31	1,936	904	1,032
7	1,524	769	755	32	2,052	945	1,107
8	1,458	736	722	33	2,042	1,013	1,029
9	1,473	809	664	34	2,221	1,069	1,152
10～14	7,362	3,837	3,525	35～39	12,690	6,086	6,604
10	1,482	755	727	35	2,365	1,138	1,227
11	1,476	792	684	36	2,507	1,166	1,341
12	1,455	763	692	37	2,513	1,216	1,297
13	1,495	797	698	38	2,682	1,268	1,414
14	1,454	730	724	39	2,623	1,298	1,325
15～19	6,969	3,549	3,420	40～44	14,758	7,042	7,716
15	1,407	744	663	40	2,896	1,397	1,499
16	1,410	698	712	41	3,048	1,472	1,576
17	1,354	708	646	42	2,983	1,426	1,557
18	1,392	702	690	43	2,946	1,387	1,559
19	1,406	697	709	44	2,885	1,360	1,525
20～24	7,530	3,858	3,672	45～49	13,860	7,034	6,826
20	1,424	748	676	45	2,851	1,393	1,458
21	1,513	770	743	46	2,956	1,555	1,401
22	1,520	785	735	47	3,061	1,541	1,520
23	1,525	766	759	48	2,176	1,119	1,057
24	1,548	789	759	49	2,816	1,426	1,390

平成27年1月1日

年 齢	総 数	男	女	年 齢	総 数	男	女
50～54	11,246	5,730	5,516	75～79	6,007	2,566	3,441
50	2,589	1,325	1,264	75	1,161	484	677
51	2,359	1,213	1,146	76	1,184	501	683
52	2,249	1,135	1,114	77	1,222	547	675
53	2,042	1,022	1,020	78	1,207	506	701
54	2,007	1,035	972	79	1,233	528	705
55～59	8,556	4,356	4,200	80～84	4,755	1,826	2,929
55	1,914	978	936	80	1,067	421	646
56	1,806	918	888	81	981	362	619
57	1,652	856	796	82	1,009	394	615
58	1,602	808	794	83	869	322	547
59	1,582	796	786	84	829	327	502
60～64	7,894	3,885	4,009	85～89	2,959	985	1,974
60	1,466	760	706	85	766	265	501
61	1,476	724	752	86	640	221	419
62	1,568	770	798	87	571	179	392
63	1,661	811	850	88	512	169	343
64	1,723	820	903	89	470	151	319
65～69	8,714	4,181	4,533	90～94	1,327	378	949
65	2,032	1,010	1,022	90	384	121	263
66	2,049	974	1,075	91	282	80	202
67	2,082	1,012	1,070	92	268	82	186
68	1,365	639	726	93	216	53	163
69	1,186	546	640	94	177	42	135
70～74	7,289	3,162	4,127	95～99	367	75	292
70	1,461	657	804	95	125	24	101
71	1,513	650	863	96	76	17	59
72	1,486	656	830	97	80	14	66
73	1,478	640	838	98	45	9	36
74	1,351	559	792	99	41	11	30
				100以上	68	14	54

烏山地域（日本人のみ）

年 齢	総 数	男	女	年 齢	総 数	男	女
総 数	113,116	54,327	58,789				
0～4	5,016	2,560	2,456	25～29	7,273	3,447	3,826
0	1,056	541	515	25	1,306	621	685
1	975	492	483	26	1,490	705	785
2	1,016	511	505	27	1,444	659	785
3	985	516	469	28	1,458	696	762
4	984	500	484	29	1,575	766	809
5～9	4,410	2,327	2,083	30～34	8,568	4,201	4,367
5	949	489	460	30	1,649	792	857
6	903	487	416	31	1,697	857	840
7	857	470	387	32	1,694	824	870
8	862	450	412	33	1,699	841	858
9	839	431	408	34	1,829	887	942
10～14	4,090	2,123	1,967	35～39	9,995	4,881	5,114
10	816	433	383	35	1,976	952	1,024
11	821	427	394	36	1,957	989	968
12	880	452	428	37	1,953	943	1,010
13	782	398	384	38	2,064	1,015	1,049
14	791	413	378	39	2,045	982	1,063
15～19	4,650	2,290	2,360	40～44	10,627	5,213	5,414
15	858	439	419	40	2,179	1,084	1,095
16	825	437	388	41	2,120	1,055	1,065
17	844	417	427	42	2,172	1,065	1,107
18	927	451	476	43	2,153	1,018	1,135
19	1,196	546	650	44	2,003	991	1,012
20～24	6,270	2,942	3,328	45～49	9,397	4,799	4,598
20	1,170	596	574	45	2,007	1,005	1,002
21	1,130	532	598	46	1,980	1,006	974
22	1,252	612	640	47	1,987	1,054	933
23	1,342	577	765	48	1,472	753	719
24	1,376	625	751	49	1,951	981	970

平成27年1月1日

年 齢	総 数	男	女	年 齢	総 数	男	女
50～54	7,512	3,881	3,631	75～79	4,585	1,845	2,740
50	1,713	912	801	75	862	359	503
51	1,591	805	786	76	851	338	513
52	1,456	761	695	77	964	370	594
53	1,378	676	702	78	916	389	527
54	1,374	727	647	79	992	389	603
55～59	5,935	2,978	2,957	80～84	3,861	1,501	2,360
55	1,301	638	663	80	879	350	529
56	1,209	601	608	81	841	334	507
57	1,129	557	572	82	809	317	492
58	1,191	612	579	83	733	289	444
59	1,105	570	535	84	599	211	388
60～64	5,655	2,819	2,836	85～89	2,312	819	1,493
60	1,039	523	516	85	581	215	366
61	1,095	562	533	86	532	205	327
62	1,136	573	563	87	438	128	310
63	1,196	580	616	88	410	141	269
64	1,189	581	608	89	351	130	221
65～69	6,405	3,059	3,346	90～94	897	249	648
65	1,435	670	765	90	269	84	185
66	1,529	720	809	91	210	71	139
67	1,503	702	801	92	173	43	130
68	1,007	496	511	93	136	27	109
69	931	471	460	94	109	24	85
70～74	5,335	2,339	2,996	95～99	262	46	216
70	1,021	478	543	95	82	21	61
71	1,144	516	628	96	65	11	54
72	1,090	449	641	97	57	7	50
73	1,064	469	595	98	34	5	29
74	1,016	427	589	99	24	2	22
				100以上	61	8	53

総数（外国人のみ）

平成27年1月1日

年 齢	総 数	男	女
総 数	15,693	8,025	7,668
0～4	285	144	141
5～9	330	180	150
10～14	354	203	151
15～19	515	286	229
20～24	1,792	850	942
25～29	2,335	1,157	1,178
30～34	2,086	1,068	1,018
35～39	1,785	947	838
40～44	1,650	848	802
45～49	1,437	769	668
50～54	1,045	565	480
55～59	706	357	349
60～64	452	220	232
65～69	317	154	163
70～74	217	109	108
75～79	143	63	80
80～84	123	51	72
85～89	67	27	40
90～94	46	25	21
95～99	7	2	5
100以上	1	0	1

世田谷地域（外国人のみ）

平成27年1月1日

年 齢	総 数	男	女
総 数	4,175	2,136	2,039
0～4	80	42	38
5～9	78	42	36
10～14	66	36	30
15～19	95	50	45
20～24	446	202	244
25～29	688	340	348
30～34	620	330	290
35～39	531	291	240
40～44	433	223	210
45～49	331	188	143
50～54	247	134	113
55～59	173	80	93
60～64	135	59	76
65～69	91	46	45
70～79	95	44	51
80～89	51	22	29
90以上	15	7	8

北沢地域（外国人のみ）

平成27年1月1日

年 齢	総 数	男	女
総 数	3,134	1,662	1,472
0～4	29	9	20
5～9	29	21	8
10～14	40	26	14
15～19	109	62	47
20～24	513	266	247
25～29	620	298	322
30～34	507	276	231
35～39	341	198	143
40～44	244	133	111
45～49	213	123	90
50～54	156	89	67
55～59	113	52	61
60～64	79	45	34
65～69	44	22	22
70～79	46	21	25
80～89	39	15	24
90以上	12	6	6

玉川地域（外国人のみ）

平成27年1月1日

年 齢	総 数	男	女
総 数	4,285	2,274	2,011
0～4	79	38	41
5～9	138	71	67
10～14	162	90	72
15～19	182	105	77
20～24	322	148	174
25～29	482	248	234
30～34	462	232	230
35～39	476	258	218
40～44	537	290	247
45～49	495	276	219
50～54	332	188	144
55～59	227	128	99
60～64	118	63	55
65～69	103	55	48
70～79	115	59	56
80～89	46	19	27
90以上	9	6	3

砧地域（外国人のみ）

平成27年1月1日

年 齢	総 数	男	女
総 数	2,142	1,050	1,092
0～4	59	32	27
5～9	43	25	18
10～14	57	31	26
15～19	55	27	28
20～24	153	82	71
25～29	239	115	124
30～34	254	126	128
35～39	240	110	130
40～44	243	111	132
45～49	250	123	127
50～54	175	95	80
55～59	110	61	49
60～64	74	30	44
65～69	54	20	34
70～79	83	42	41
80～89	38	14	24
90以上	15	6	9

烏山地域（外国人のみ）

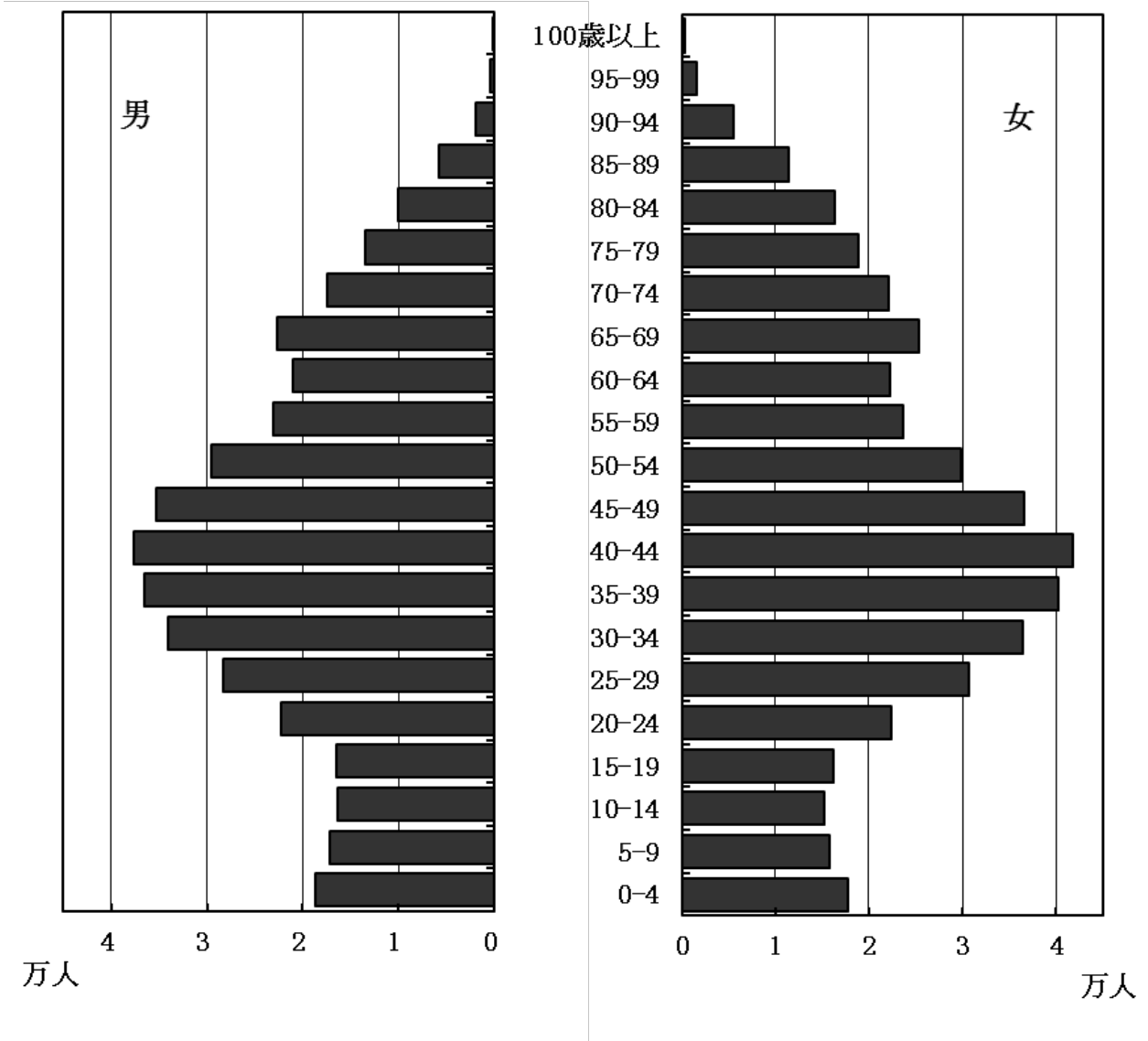
平成27年1月1日

年 齢	総 数	男	女
総 数	1,957	903	1,054
0～4	38	23	15
5～9	42	21	21
10～14	29	20	9
15～19	74	42	32
20～24	358	152	206
25～29	306	156	150
30～34	243	104	139
35～39	197	90	107
40～44	193	91	102
45～49	148	59	89
50～54	135	59	76
55～59	83	36	47
60～64	46	23	23
65～69	25	11	14
70～79	21	6	15
80～89	16	8	8
90以上	3	2	1

第 11 図 人口ピラミッド(日本人のみ)

人口編 第 16 表

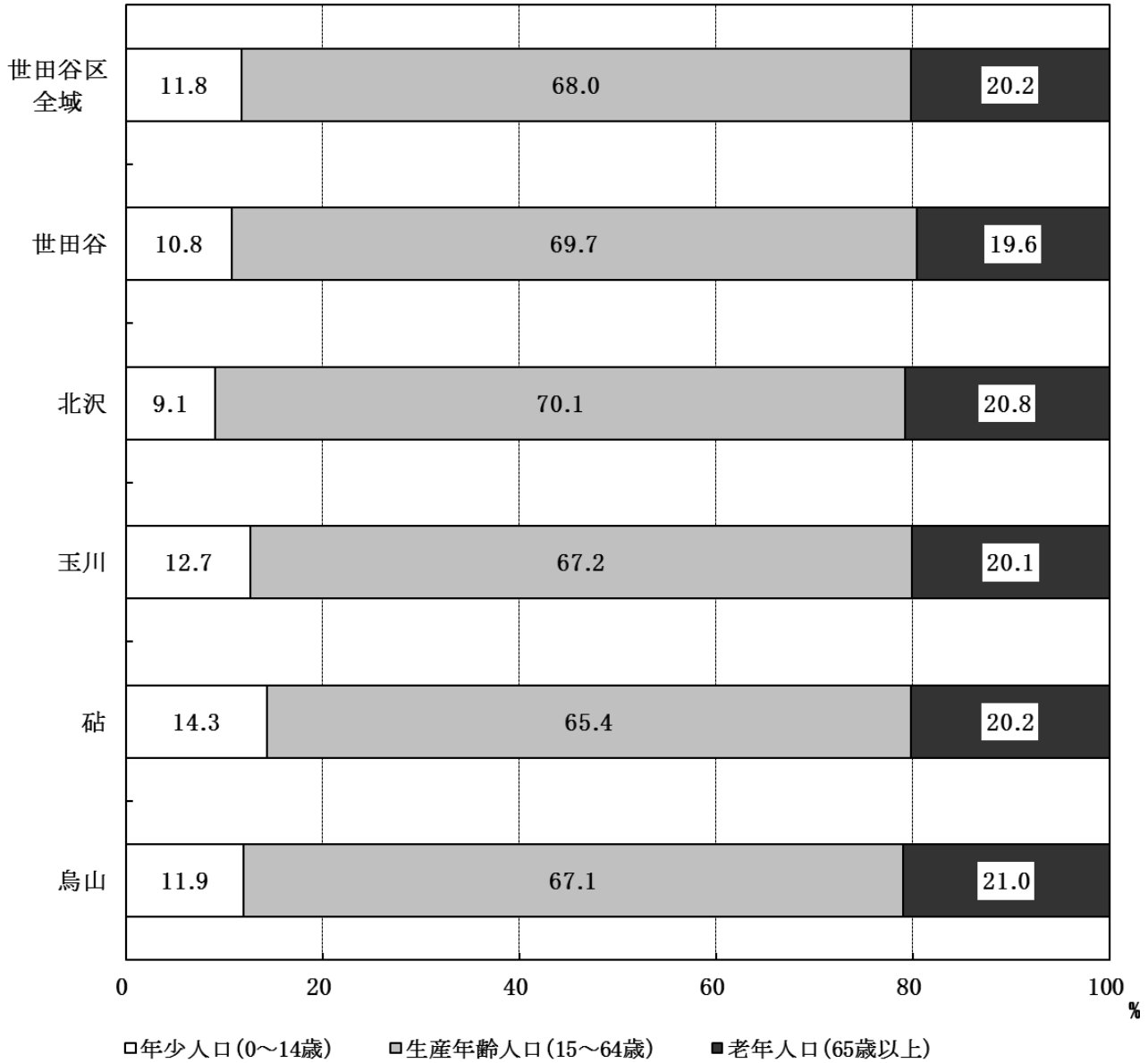
平成 27 年 1 月 1 日現在



第 12 図 地域別年齢 3 区分別人口構成比(日本人のみ)

人口編 第 16 表

平成 27 年 1 月 1 日現在



町丁・男女・年齢別人口

世田谷地域

北沢地域

玉川地域

砧地域

烏山地域

町丁・男女・年齢別人口-世田谷地域

平成27年1月1日

年齢	池尻まちづくりセンター			池尻1丁目			池尻2丁目			池尻3丁目		
	総数	男	女	総数	男	女	総数	男	女	総数	男	女
総数	22,995	11,076	11,919	1,508	815	693	4,576	2,178	2,398	4,739	2,213	2,526
0～4	924	485	439	95	44	51	189	105	84	126	70	56
0	213	106	107	22	11	11	49	25	24	28	17	11
1	193	103	90	17	11	6	42	18	24	25	15	10
2	178	95	83	22	9	13	38	24	14	32	16	16
3	169	101	68	19	10	9	32	22	10	21	10	11
4	171	80	91	15	3	12	28	16	12	20	12	8
5～9	697	366	331	83	44	39	125	65	60	99	51	48
5	167	87	80	22	13	9	34	17	17	20	9	11
6	150	74	76	12	7	5	24	11	13	20	9	11
7	132	73	59	19	10	9	19	13	6	23	13	10
8	139	75	64	14	7	7	28	16	12	20	11	9
9	109	57	52	16	7	9	20	8	12	16	9	7
10～14	593	317	276	77	38	39	84	54	30	80	39	41
10	112	52	60	10	4	6	18	12	6	10	4	6
11	111	60	51	20	8	12	11	8	3	12	5	7
12	142	79	63	18	12	6	21	14	7	17	9	8
13	118	63	55	14	5	9	19	10	9	15	9	6
14	110	63	47	15	9	6	15	10	5	26	12	14
15～19	647	361	286	66	38	28	115	64	51	106	61	45
15	126	73	53	11	3	8	18	15	3	24	15	9
16	140	87	53	14	10	4	33	22	11	22	17	5
17	105	54	51	10	4	6	11	4	7	15	4	11
18	132	69	63	15	10	5	24	10	14	20	13	7
19	144	78	66	16	11	5	29	13	16	25	12	13
20～24	1,130	556	574	68	43	25	225	109	116	301	126	175
20	151	74	77	10	7	3	39	23	16	23	9	14
21	188	103	85	11	6	5	44	23	21	43	21	22
22	216	102	114	11	6	5	37	14	23	49	22	27
23	266	123	143	14	11	3	48	21	27	97	38	59
24	309	154	155	22	13	9	57	28	29	89	36	53
25～29	2,212	1,099	1,113	193	104	89	417	200	217	588	272	316
25	356	184	172	25	11	14	73	38	35	101	48	53
26	444	219	225	46	25	21	78	36	42	135	61	74
27	432	216	216	60	34	26	87	44	43	108	51	57
28	461	220	241	31	19	12	86	39	47	126	57	69
29	519	260	259	31	15	16	93	43	50	118	55	63
30～34	2,455	1,213	1,242	131	74	57	540	264	276	600	299	301
30	487	246	241	29	16	13	114	59	55	134	76	58
31	509	230	279	20	8	12	110	51	59	130	54	76
32	453	236	217	23	13	10	96	45	51	116	61	55
33	497	243	254	27	18	9	112	54	58	106	55	51
34	509	258	251	32	19	13	108	55	53	114	53	61
35～39	2,630	1,280	1,350	189	99	90	540	258	282	535	263	272
35	555	258	297	31	15	16	119	51	68	112	53	59
36	543	262	281	44	19	25	120	53	67	97	48	49
37	538	255	283	49	28	21	93	49	44	118	58	60
38	520	270	250	32	15	17	112	58	54	110	54	56
39	474	235	239	33	22	11	96	47	49	98	50	48
40～44	2,261	1,130	1,131	183	108	75	415	212	203	437	202	235
40	465	218	247	39	20	19	103	44	59	106	46	60
41	461	237	224	36	20	16	79	45	34	96	49	47
42	439	217	222	40	23	17	67	32	35	78	34	44
43	424	227	197	37	26	11	85	48	37	66	32	34
44	472	231	241	31	19	12	81	43	38	91	41	50
45～49	1,781	882	899	125	67	58	373	186	187	326	151	175
45	404	201	203	21	10	11	78	35	43	72	35	37
46	363	172	191	27	13	14	65	31	34	78	33	45
47	373	179	194	21	10	11	90	44	46	63	27	36
48	304	147	157	29	17	12	67	34	33	50	27	23
49	337	183	154	27	17	10	73	42	31	63	29	34

町丁・男女・年齢別人口-世田谷地域

平成27年1月1日

年齢	池尻まちづくりセンター			池尻1丁目			池尻2丁目			池尻3丁目		
	総数	男	女	総数	男	女	総数	男	女	総数	男	女
50～54	1,463	722	741	124	74	50	243	110	133	291	139	152
50	335	150	185	29	17	12	49	20	29	72	30	42
51	307	162	145	34	16	18	42	22	20	67	37	30
52	291	151	140	27	15	12	58	27	31	54	25	29
53	271	133	138	22	17	5	54	20	34	50	23	27
54	259	126	133	12	9	3	40	21	19	48	24	24
55～59	1,138	524	614	62	40	22	225	99	126	224	100	124
55	259	113	146	17	15	2	43	13	30	48	20	28
56	264	125	139	14	6	8	58	27	31	50	22	28
57	197	93	104	10	7	3	33	17	16	36	17	19
58	210	91	119	12	7	5	43	19	24	43	19	24
59	208	102	106	9	5	4	48	23	25	47	22	25
60～64	1,017	512	505	32	15	17	207	112	95	202	106	96
60	202	96	106	9	4	5	46	21	25	40	23	17
61	194	102	92	3	1	2	30	16	14	47	23	24
62	222	120	102	9	4	5	59	36	23	34	14	20
63	196	96	100	7	4	3	37	24	13	38	16	22
64	203	98	105	4	2	2	35	15	20	43	30	13
65～69	1,154	542	612	23	9	14	259	118	141	245	115	130
65	265	128	137	7	2	5	60	30	30	52	29	23
66	269	126	143	3	1	2	67	24	43	50	18	32
67	306	131	175	5	5	0	70	34	36	71	30	41
68	149	73	76	1	0	1	33	16	17	33	18	15
69	165	84	81	7	1	6	29	14	15	39	20	19
70～74	882	386	496	19	6	13	189	86	103	175	75	100
70	187	92	95	6	2	4	33	15	18	48	25	23
71	193	95	98	3	1	2	45	19	26	28	17	11
72	175	76	99	3	2	1	40	15	25	27	13	14
73	180	74	106	5	0	5	41	25	16	40	12	28
74	147	49	98	2	1	1	30	12	18	32	8	24
75～79	800	301	499	12	4	8	174	61	113	175	63	112
75	127	59	68	3	2	1	33	15	18	37	14	23
76	166	60	106	2	1	1	31	7	24	44	13	31
77	174	64	110	3	1	2	42	18	24	32	11	21
78	167	56	111	3	0	3	42	10	32	27	11	16
79	166	62	104	1	0	1	26	11	15	35	14	21
80～84	574	209	365	11	3	8	134	39	95	110	47	63
80	120	46	74	4	3	1	31	10	21	27	11	16
81	138	53	85	3	0	3	32	13	19	27	8	19
82	119	44	75	2	0	2	20	6	14	27	15	12
83	104	38	66	1	0	1	20	4	16	13	6	7
84	93	28	65	1	0	1	31	6	25	16	7	9
85～89	393	131	262	12	5	7	72	22	50	68	20	48
85	97	32	65	5	2	3	12	3	9	22	5	17
86	85	23	62	1	0	1	16	6	10	20	8	12
87	83	29	54	1	1	0	17	5	12	10	2	8
88	55	29	26	1	0	1	12	3	9	9	5	4
89	73	18	55	4	2	2	15	5	10	7	0	7
90～94	180	38	142	2	0	2	35	10	25	40	11	29
90	57	12	45	0	0	0	10	4	6	12	2	10
91	41	10	31	1	0	1	9	2	7	7	3	4
92	35	6	29	1	0	1	4	0	4	11	4	7
93	23	6	17	0	0	0	5	2	3	3	0	3
94	24	4	20	0	0	0	7	2	5	7	2	5
95～99	59	21	38	1	0	1	12	4	8	11	3	8
95	25	6	19	0	0	0	5	1	4	5	0	5
96	9	3	6	1	0	1	2	0	2	1	0	1
97	8	5	3	0	0	0	1	1	0	3	3	0
98	10	4	6	0	0	0	3	2	1	1	0	1
99	7	3	4	0	0	0	1	0	1	1	0	1
100以上	5	1	4	0	0	0	3	0	3	0	0	0

町丁・男女・年齢別人口-世田谷地域

平成27年1月1日

年齢	池尻4丁目(1~32番)			三宿1丁目			三宿2丁目			太子堂出張所		
	総数	男	女	総数	男	女	総数	男	女	総数	男	女
総数	4,189	2,012	2,177	3,881	1,848	2,033	4,102	2,010	2,092	23,170	10,988	12,182
0~4	236	128	108	106	47	59	172	91	81	845	456	389
0	52	26	26	24	8	16	38	19	19	198	106	92
1	45	26	19	27	12	15	37	21	16	172	101	71
2	33	18	15	19	10	9	34	18	16	176	88	88
3	50	31	19	14	10	4	33	18	15	157	85	72
4	56	27	29	22	7	15	30	15	15	142	76	66
5~9	183	101	82	92	51	41	115	54	61	641	338	303
5	37	21	16	24	15	9	30	12	18	132	79	53
6	49	25	24	19	11	8	26	11	15	140	79	61
7	36	23	13	15	5	10	20	9	11	135	67	68
8	38	18	20	16	8	8	23	15	8	113	45	68
9	23	14	9	18	12	6	16	7	9	121	68	53
10~14	144	76	68	85	46	39	123	64	59	524	260	264
10	33	16	17	15	8	7	26	8	18	96	47	49
11	28	20	8	17	9	8	23	10	13	110	55	55
12	37	19	18	19	10	9	30	15	15	101	48	53
13	28	13	15	16	8	8	26	18	8	114	60	54
14	18	8	10	18	11	7	18	13	5	103	50	53
15~19	143	82	61	108	53	55	109	63	46	596	263	333
15	38	19	19	18	10	8	17	11	6	92	39	53
16	31	20	11	19	9	10	21	9	12	111	50	61
17	25	15	10	24	12	12	20	15	5	112	62	50
18	26	17	9	25	9	16	22	10	12	121	59	62
19	23	11	12	22	13	9	29	18	11	160	53	107
20~24	142	75	67	187	95	92	207	108	99	1,236	541	695
20	29	16	13	25	8	17	25	11	14	157	71	86
21	25	13	12	31	20	11	34	20	14	205	89	116
22	30	16	14	35	15	20	54	29	25	231	93	138
23	21	10	11	46	21	25	40	22	18	318	148	170
24	37	20	17	50	31	19	54	26	28	325	140	185
25~29	268	138	130	425	218	207	321	167	154	2,357	1,132	1,225
25	29	20	9	77	38	39	51	29	22	394	185	209
26	45	24	21	79	41	38	61	32	29	416	204	212
27	45	19	26	74	37	37	58	31	27	502	247	255
28	75	33	42	82	46	36	61	26	35	501	235	266
29	74	42	32	113	56	57	90	49	41	544	261	283
30~34	319	163	156	439	215	224	426	198	228	2,818	1,374	1,444
30	52	23	29	81	39	42	77	33	44	548	267	281
31	57	33	24	99	46	53	93	38	55	556	268	288
32	55	30	25	80	46	34	83	41	42	574	284	290
33	69	31	38	95	42	53	88	43	45	579	300	279
34	86	46	40	84	42	42	85	43	42	561	255	306
35~39	438	208	230	453	224	229	475	228	247	2,697	1,355	1,342
35	89	41	48	112	56	56	92	42	50	591	284	307
36	92	49	43	99	48	51	91	45	46	564	282	282
37	91	40	51	94	43	51	93	37	56	573	294	279
38	80	43	37	70	36	34	116	64	52	486	255	231
39	86	35	51	78	41	37	83	40	43	483	240	243
40~44	449	221	228	368	173	195	409	214	195	2,288	1,085	1,203
40	70	37	33	77	38	39	70	33	37	511	247	264
41	95	45	50	74	37	37	81	41	40	459	211	248
42	101	50	51	70	29	41	83	49	34	436	215	221
43	79	43	36	72	35	37	85	43	42	450	213	237
44	104	46	58	75	34	41	90	48	42	432	199	233
45~49	347	166	181	298	152	146	312	160	152	1,869	956	913
45	89	44	45	67	32	35	77	45	32	382	184	198
46	69	34	35	67	34	33	57	27	30	416	221	195
47	75	38	37	65	36	29	59	24	35	406	202	204
48	50	15	35	44	21	23	64	33	31	312	158	154
49	64	35	29	55	29	26	55	31	24	353	191	162

町丁・男女・年齢別人口-世田谷地域

平成27年1月1日

年齢	池尻4丁目(1~32番)			三宿1丁目			三宿2丁目			太子堂出張所		
	総数	男	女	総数	男	女	総数	男	女	総数	男	女
50~54	314	154	160	258	124	134	233	121	112	1,326	660	666
50	76	38	38	47	17	30	62	28	34	340	180	160
51	72	35	37	44	27	17	48	25	23	287	136	151
52	64	33	31	52	29	23	36	22	14	251	130	121
53	46	23	23	58	26	32	41	24	17	221	110	111
54	56	25	31	57	25	32	46	22	24	227	104	123
55~59	222	95	127	178	79	99	227	111	116	991	462	529
55	54	23	31	42	15	27	55	27	28	221	101	120
56	49	21	28	37	20	17	56	29	27	203	94	109
57	43	18	25	34	14	20	41	20	21	180	84	96
58	45	22	23	30	8	22	37	16	21	193	94	99
59	31	11	20	35	22	13	38	19	19	194	89	105
60~64	217	98	119	175	84	91	184	97	87	945	454	491
60	37	20	17	40	15	25	30	13	17	168	79	89
61	36	18	18	35	18	17	43	26	17	168	75	93
62	47	25	22	34	20	14	39	21	18	191	83	108
63	46	19	27	34	16	18	34	17	17	194	101	93
64	51	16	35	32	15	17	38	20	18	224	116	108
65~69	209	99	110	205	94	111	213	107	106	1,062	492	570
65	53	30	23	48	15	33	45	22	23	235	121	114
66	47	22	25	49	30	19	53	31	22	244	119	125
67	63	28	35	41	14	27	56	20	36	260	125	135
68	22	7	15	29	14	15	31	18	13	168	67	101
69	24	12	12	38	21	17	28	16	12	155	60	95
70~74	149	57	92	165	76	89	185	86	99	975	401	574
70	31	13	18	39	20	19	30	17	13	194	87	107
71	31	15	16	40	19	21	46	24	22	199	73	126
72	31	10	21	28	15	13	46	21	25	210	92	118
73	36	13	23	30	12	18	28	12	16	208	87	121
74	20	6	14	28	10	18	35	12	23	164	62	102
75~79	157	60	97	118	39	79	164	74	90	784	332	452
75	15	8	7	16	7	9	23	13	10	161	75	86
76	22	7	15	27	12	15	40	20	20	149	61	88
77	42	18	24	17	5	12	38	11	27	165	70	95
78	38	12	26	28	9	19	29	14	15	139	54	85
79	40	15	25	30	6	24	34	16	18	170	72	98
80~84	111	49	62	113	45	68	95	26	69	579	206	373
80	20	8	12	18	8	10	20	6	14	133	53	80
81	27	15	12	28	12	16	21	5	16	121	50	71
82	31	12	19	18	6	12	21	5	16	130	41	89
83	18	11	7	25	8	17	27	9	18	98	25	73
84	15	3	12	24	11	13	6	1	5	97	37	60
85~89	92	33	59	75	25	50	74	26	48	424	166	258
85	24	10	14	19	4	15	15	8	7	115	43	72
86	23	3	20	14	5	9	11	1	10	89	38	51
87	19	10	9	16	6	10	20	5	15	90	37	53
88	10	6	4	11	6	5	12	9	3	64	32	32
89	16	4	12	15	4	11	16	3	13	66	16	50
90~94	34	4	30	27	6	21	42	7	35	166	45	121
90	13	1	12	10	2	8	12	3	9	48	14	34
91	10	2	8	4	1	3	10	2	8	41	11	30
92	7	0	7	4	1	3	8	1	7	34	7	27
93	3	1	2	6	2	4	6	1	5	22	6	16
94	1	0	1	3	0	3	6	0	6	21	7	14
95~99	14	4	10	6	2	4	15	8	7	40	10	30
95	5	1	4	3	1	2	7	3	4	8	5	3
96	2	1	1	2	1	1	1	1	0	14	1	13
97	1	0	1	1	0	1	2	1	1	9	2	7
98	4	1	3	0	0	0	2	1	1	5	1	4
99	2	1	1	0	0	0	3	2	1	4	1	3
100以上	1	1	0	0	0	0	1	0	1	7	0	7

町丁・男女・年齢別人口-世田谷地域

平成27年1月1日

年齢	太子堂1丁目			太子堂2丁目			太子堂3丁目			太子堂4丁目		
	総数	男	女	総数	男	女	総数	男	女	総数	男	女
総数	3,010	1,425	1,585	3,940	1,863	2,077	4,504	2,173	2,331	2,801	1,335	1,466
0～4	129	73	56	88	50	38	279	153	126	63	35	28
0	28	15	13	12	8	4	68	37	31	20	11	9
1	25	16	9	20	11	9	64	39	25	10	4	6
2	21	11	10	19	9	10	61	28	33	10	6	4
3	28	14	14	22	13	9	43	26	17	15	12	3
4	27	17	10	15	9	6	43	23	20	8	2	6
5～9	129	63	66	80	46	34	159	72	87	60	34	26
5	26	13	13	16	12	4	41	21	20	11	8	3
6	32	17	15	16	6	10	34	18	16	13	6	7
7	23	11	12	18	11	7	31	10	21	15	9	6
8	17	5	12	12	5	7	32	11	21	10	5	5
9	31	17	14	18	12	6	21	12	9	11	6	5
10～14	108	47	61	68	31	37	84	47	37	57	30	27
10	17	4	13	14	6	8	16	8	8	10	5	5
11	23	8	15	12	10	2	16	10	6	16	5	11
12	23	9	14	14	6	8	14	9	5	12	8	4
13	19	12	7	13	5	8	19	9	10	10	6	4
14	26	14	12	15	4	11	19	11	8	9	6	3
15～19	171	54	117	86	50	36	83	36	47	61	26	35
15	19	9	10	14	6	8	14	2	12	15	6	9
16	21	6	15	18	13	5	20	10	10	16	6	10
17	32	22	10	15	8	7	15	5	10	10	5	5
18	29	6	23	25	15	10	20	12	8	6	3	3
19	70	11	59	14	8	6	14	7	7	14	6	8
20～24	172	63	109	246	107	139	136	73	63	166	78	88
20	32	9	23	27	9	18	21	14	7	15	7	8
21	32	7	25	39	14	25	24	13	11	28	13	15
22	36	9	27	52	24	28	18	9	9	23	10	13
23	31	17	14	69	33	36	38	21	17	50	28	22
24	41	21	20	59	27	32	35	16	19	50	20	30
25～29	280	131	149	493	236	257	353	169	184	325	162	163
25	52	26	26	85	36	49	49	25	24	60	29	31
26	47	20	27	82	47	35	54	31	23	60	24	36
27	57	24	33	102	48	54	78	32	46	65	35	30
28	62	32	30	116	58	58	84	38	46	73	36	37
29	62	29	33	108	47	61	88	43	45	67	38	29
30～34	324	159	165	513	253	260	548	268	280	338	167	171
30	59	29	30	109	56	53	100	43	57	57	26	31
31	59	34	25	110	50	60	109	49	60	76	37	39
32	62	29	33	107	51	56	109	55	54	67	32	35
33	71	38	33	88	47	41	113	60	53	78	40	38
34	73	29	44	99	49	50	117	61	56	60	32	28
35～39	330	160	170	428	199	229	621	316	305	324	164	160
35	72	36	36	98	41	57	140	63	77	74	32	42
36	63	25	38	98	52	46	134	69	65	68	34	34
37	71	35	36	85	36	49	128	69	59	73	44	29
38	65	29	36	76	36	40	108	66	42	51	26	25
39	59	35	24	71	34	37	111	49	62	58	28	30
40～44	360	184	176	329	158	171	494	234	260	265	123	142
40	91	55	36	81	33	48	119	57	62	48	22	26
41	70	32	38	75	37	38	105	48	57	49	20	29
42	64	36	28	47	26	21	95	48	47	57	25	32
43	63	28	35	60	28	32	95	50	45	54	25	29
44	72	33	39	66	34	32	80	31	49	57	31	26
45～49	299	159	140	310	160	150	359	181	178	250	135	115
45	68	38	30	61	28	33	82	40	42	50	23	27
46	63	34	29	69	32	37	83	46	37	66	40	26
47	67	37	30	71	39	32	69	34	35	57	28	29
48	49	21	28	55	33	22	65	33	32	35	15	20
49	52	29	23	54	28	26	60	28	32	42	29	13

町丁・男女・年齢別人口-世田谷地域

平成27年1月1日

年齢	太子堂1丁目			太子堂2丁目			太子堂3丁目			太子堂4丁目		
	総数	男	女	総数	男	女	総数	男	女	総数	男	女
50～54	197	96	101	219	107	112	240	136	104	158	77	81
50	61	35	26	53	26	27	55	31	24	45	23	22
51	35	15	20	57	28	29	53	30	23	32	13	19
52	37	18	19	31	19	12	54	29	25	27	15	12
53	30	12	18	34	17	17	43	27	16	24	12	12
54	34	16	18	44	17	27	35	19	16	30	14	16
55～59	109	66	43	187	86	101	167	83	84	105	42	63
55	32	15	17	39	18	21	39	20	19	27	8	19
56	16	8	8	37	18	19	46	26	20	21	8	13
57	20	15	5	34	15	19	28	11	17	21	11	10
58	19	13	6	37	17	20	30	15	15	22	8	14
59	22	15	7	40	18	22	24	11	13	14	7	7
60～64	88	44	44	177	87	90	180	85	95	111	49	62
60	21	8	13	33	17	16	25	9	16	15	8	7
61	9	4	5	36	19	17	39	17	22	20	10	10
62	18	10	8	34	16	18	26	13	13	28	8	20
63	23	14	9	32	18	14	38	16	22	20	10	10
64	17	8	9	42	17	25	52	30	22	28	13	15
65～69	91	39	52	185	88	97	196	90	106	132	61	71
65	24	13	11	42	25	17	47	22	25	18	8	10
66	23	10	13	33	13	20	41	23	18	42	23	19
67	22	10	12	40	20	20	43	20	23	31	14	17
68	7	1	6	29	11	18	38	18	20	18	9	9
69	15	5	10	41	19	22	27	7	20	23	7	16
70～74	73	28	45	165	67	98	196	86	110	133	47	86
70	18	7	11	28	18	10	38	18	20	24	8	16
71	12	5	7	33	9	24	42	18	24	28	9	19
72	13	5	8	39	18	21	37	18	19	34	11	23
73	21	7	14	33	16	17	41	17	24	21	11	10
74	9	4	5	32	6	26	38	15	23	26	8	18
75～79	56	26	30	128	55	73	162	60	102	115	57	58
75	10	5	5	26	14	12	38	13	25	19	6	13
76	9	3	6	23	12	11	25	5	20	25	15	10
77	12	6	6	25	14	11	34	16	18	27	13	14
78	9	5	4	25	8	17	29	9	20	18	9	9
79	16	7	9	29	7	22	36	17	19	26	14	12
80～84	41	14	27	107	34	73	127	46	81	61	19	42
80	9	2	7	16	5	11	34	16	18	12	3	9
81	10	4	6	23	7	16	32	15	17	13	6	7
82	11	3	8	26	8	18	18	5	13	12	3	9
83	7	3	4	18	4	14	25	7	18	10	2	8
84	4	2	2	24	10	14	18	3	15	14	5	9
85～89	34	13	21	94	38	56	82	28	54	56	23	33
85	11	6	5	25	10	15	21	7	14	15	6	9
86	8	3	5	18	8	10	18	8	10	17	7	10
87	11	3	8	22	9	13	15	6	9	11	5	6
88	0	0	0	17	7	10	14	5	9	5	3	2
89	4	1	3	12	4	8	14	2	12	8	2	6
90～94	17	6	11	31	8	23	30	9	21	14	5	9
90	4	1	3	6	2	4	9	3	6	4	3	1
91	4	0	4	6	2	4	8	3	5	3	2	1
92	3	1	2	7	2	5	5	0	5	5	0	5
93	3	2	1	5	1	4	3	1	2	2	0	2
94	3	2	1	7	1	6	5	2	3	0	0	0
95～99	1	0	1	6	3	3	8	1	7	6	1	5
95	0	0	0	1	1	0	1	1	0	1	1	0
96	1	0	1	1	0	1	2	0	2	2	0	2
97	0	0	0	2	1	1	3	0	3	1	0	1
98	0	0	0	1	0	1	0	0	0	1	0	1
99	0	0	0	1	1	0	2	0	2	1	0	1
100以上	1	0	1	0	0	0	0	0	0	1	0	1

町丁・男女・年齢別人口-世田谷地域

平成27年1月1日

年齢	太子堂5丁目			三軒茶屋1丁目			若林まちづくりセンター			若林1丁目		
	総数	男	女	総数	男	女	総数	男	女	総数	男	女
総数	3,914	1,846	2,068	5,001	2,346	2,655	26,160	12,639	13,521	4,203	2,054	2,149
0～4	121	53	68	165	92	73	1,069	567	502	158	90	68
0	26	8	18	44	27	17	261	133	128	42	21	21
1	21	13	8	32	18	14	210	116	94	30	18	12
2	32	12	20	33	22	11	220	113	107	27	17	10
3	25	12	13	24	8	16	190	100	90	29	17	12
4	17	8	9	32	17	15	188	105	83	30	17	13
5～9	121	71	50	92	52	40	809	415	394	110	53	57
5	18	14	4	20	11	9	162	85	77	26	15	11
6	26	19	7	19	13	6	164	82	82	18	10	8
7	26	11	15	22	15	7	141	74	67	16	9	7
8	26	12	14	16	7	9	158	88	70	25	10	15
9	25	15	10	15	6	9	184	86	98	25	9	16
10～14	115	52	63	92	53	39	703	385	318	110	58	52
10	23	13	10	16	11	5	148	83	65	29	21	8
11	23	8	15	20	14	6	129	65	64	20	9	11
12	18	6	12	20	10	10	138	71	67	19	9	10
13	33	15	18	20	13	7	144	86	58	20	9	11
14	18	10	8	16	5	11	144	80	64	22	10	12
15～19	100	52	48	95	45	50	797	427	370	127	57	70
15	15	8	7	15	8	7	149	83	66	24	11	13
16	18	7	11	18	8	10	148	75	73	30	11	19
17	19	13	6	21	9	12	153	89	64	22	11	11
18	24	12	12	17	11	6	160	90	70	24	9	15
19	24	12	12	24	9	15	187	90	97	27	15	12
20～24	211	99	112	305	121	184	1,392	697	695	239	115	124
20	29	14	15	33	18	15	197	97	100	37	13	24
21	37	21	16	45	21	24	231	118	113	46	21	25
22	43	20	23	59	21	38	300	146	154	45	21	24
23	52	18	34	78	31	47	323	169	154	55	31	24
24	50	26	24	90	30	60	341	167	174	56	29	27
25～29	350	177	173	556	257	299	2,297	1,141	1,156	395	199	196
25	53	26	27	95	43	52	343	175	168	61	32	29
26	65	30	35	108	52	56	457	219	238	85	37	48
27	89	47	42	111	61	50	468	245	223	77	40	37
28	59	28	31	107	43	64	493	231	262	74	36	38
29	84	46	38	135	58	77	536	271	265	98	54	44
30～34	413	207	206	682	320	362	2,725	1,364	1,361	520	273	247
30	88	41	47	135	72	63	518	262	256	106	59	47
31	81	43	38	121	55	66	564	267	297	110	60	50
32	78	46	32	151	71	80	555	269	286	107	53	54
33	84	39	45	145	76	69	525	264	261	102	49	53
34	82	38	44	130	46	84	563	302	261	95	52	43
35～39	405	203	202	589	313	276	2,683	1,286	1,397	446	213	233
35	76	37	39	131	75	56	567	283	284	102	53	49
36	75	32	43	126	70	56	541	254	287	95	46	49
37	98	53	45	118	57	61	508	234	274	88	38	50
38	68	34	34	118	64	54	542	264	278	79	35	44
39	88	47	41	96	47	49	525	251	274	82	41	41
40～44	340	159	181	500	227	273	2,503	1,241	1,262	423	203	220
40	70	33	37	102	47	55	516	255	261	87	38	49
41	66	28	38	94	46	48	501	245	256	99	42	57
42	76	37	39	97	43	54	507	260	247	77	44	33
43	72	32	40	106	50	56	474	230	244	72	34	38
44	56	29	27	101	41	60	505	251	254	88	45	43
45～49	278	141	137	373	180	193	2,190	1,098	1,092	356	171	185
45	48	20	28	73	35	38	472	248	224	92	46	46
46	56	26	30	79	43	36	465	220	245	68	34	34
47	58	25	33	84	39	45	456	224	232	69	28	41
48	47	29	18	61	27	34	336	168	168	50	27	23
49	69	41	28	76	36	40	461	238	223	77	36	41

町丁・男女・年齢別人口-世田谷地域

平成27年1月1日

年齢	太子堂5丁目			三軒茶屋1丁目			若林まちづくりセンター			若林1丁目		
	総数	男	女	総数	男	女	総数	男	女	総数	男	女
50～54	241	117	124	271	127	144	1,634	797	837	246	134	112
50	63	33	30	63	32	31	391	194	197	65	31	34
51	54	21	33	56	29	27	342	168	174	53	34	19
52	43	26	17	59	23	36	298	149	149	49	31	18
53	42	22	20	48	20	28	299	135	164	39	13	26
54	39	15	24	45	23	22	304	151	153	40	25	15
55～59	200	84	116	223	101	122	1,314	647	667	182	87	95
55	37	13	24	47	27	20	282	130	152	36	13	23
56	40	17	23	43	17	26	258	129	129	30	11	19
57	33	14	19	44	18	26	264	138	126	40	18	22
58	38	18	20	47	23	24	276	137	139	41	25	16
59	52	22	30	42	16	26	234	113	121	35	20	15
60～64	185	93	92	204	96	108	1,202	591	611	174	88	86
60	32	15	17	42	22	20	214	107	107	40	21	19
61	30	15	15	34	10	24	217	102	115	28	14	14
62	40	19	21	45	17	28	285	138	147	49	29	20
63	36	19	17	45	24	21	223	110	113	28	11	17
64	47	25	22	38	23	15	263	134	129	29	13	16
65～69	229	109	120	229	105	124	1,365	633	732	212	107	105
65	52	30	22	52	23	29	300	141	159	45	27	18
66	50	23	27	55	27	28	326	153	173	51	28	23
67	65	31	34	59	30	29	312	143	169	44	16	28
68	34	13	21	42	15	27	237	115	122	32	16	16
69	28	12	16	21	10	11	190	81	109	40	20	20
70～74	187	81	106	221	92	129	1,113	476	637	145	69	76
70	42	18	24	44	18	26	225	94	131	29	12	17
71	42	16	26	42	16	26	229	105	124	30	16	14
72	39	19	20	48	21	27	199	88	111	27	13	14
73	38	15	23	54	21	33	242	94	148	33	18	15
74	26	13	13	33	16	17	218	95	123	26	10	16
75～79	159	64	95	164	70	94	924	389	535	149	61	88
75	30	16	14	38	21	17	182	77	105	26	7	19
76	31	12	19	36	14	22	178	71	107	28	15	13
77	34	10	24	33	11	22	195	98	97	39	20	19
78	35	13	22	23	10	13	203	79	124	32	12	20
79	29	13	16	34	14	20	166	64	102	24	7	17
80～84	125	43	82	118	50	68	704	258	446	108	40	68
80	33	13	20	29	14	15	159	79	80	25	15	10
81	18	6	12	25	12	13	162	61	101	32	11	21
82	32	13	19	31	9	22	130	42	88	18	3	15
83	24	4	20	14	5	9	118	34	84	15	5	10
84	18	7	11	19	10	9	135	42	93	18	6	12
85～89	82	32	50	76	32	44	482	168	314	63	26	37
85	23	7	16	20	7	13	117	47	70	22	12	10
86	16	6	10	12	6	6	116	43	73	14	7	7
87	13	8	5	18	6	12	83	26	57	14	4	10
88	18	11	7	10	6	4	80	30	50	4	2	2
89	12	0	12	16	7	9	86	22	64	9	1	8
90～94	38	5	33	36	12	24	194	54	140	29	9	20
90	13	1	12	12	4	8	60	20	40	7	0	7
91	8	1	7	12	3	9	47	11	36	7	3	4
92	6	1	5	8	3	5	36	11	25	6	3	3
93	7	1	6	2	1	1	24	4	20	5	1	4
94	4	1	3	2	1	1	27	8	19	4	2	2
95～99	10	4	6	9	1	8	52	5	47	10	1	9
95	2	1	1	3	1	2	19	0	19	5	0	5
96	4	1	3	4	0	4	8	1	7	0	0	0
97	2	1	1	1	0	1	13	2	11	1	0	1
98	2	1	1	1	0	1	9	1	8	3	0	3
99	0	0	0	0	0	0	3	1	2	1	1	0
100以上	4	0	4	1	0	1	8	0	8	1	0	1

町丁・男女・年齢別人口-世田谷地域

平成27年1月1日

年齢	若林2丁目			若林3丁目			若林4丁目			若林5丁目		
	総数	男	女	総数	男	女	総数	男	女	総数	男	女
総数	3,562	1,721	1,841	3,286	1,578	1,708	4,073	1,985	2,088	3,325	1,675	1,650
0～4	133	78	55	127	68	59	184	106	78	160	80	80
0	32	21	11	28	13	15	44	25	19	38	17	21
1	26	10	16	32	22	10	40	26	14	23	10	13
2	30	17	13	20	11	9	39	20	19	27	15	12
3	23	14	9	22	10	12	29	12	17	34	17	17
4	22	16	6	25	12	13	32	23	9	38	21	17
5～9	130	76	54	99	51	48	117	57	60	130	71	59
5	22	12	10	18	9	9	24	13	11	23	11	12
6	21	16	5	25	12	13	24	9	15	30	11	19
7	24	14	10	21	12	9	19	10	9	21	14	7
8	27	16	11	9	7	2	25	13	12	32	22	10
9	36	18	18	26	11	15	25	12	13	24	13	11
10～14	92	51	41	72	37	35	124	78	46	121	56	65
10	20	12	8	13	6	7	28	15	13	25	11	14
11	19	9	10	9	5	4	17	8	9	28	11	17
12	19	12	7	18	9	9	19	13	6	23	13	10
13	15	5	10	19	10	9	32	25	7	20	10	10
14	19	13	6	13	7	6	28	17	11	25	11	14
15～19	128	61	67	79	45	34	168	108	60	116	74	42
15	25	12	13	20	12	8	35	23	12	19	15	4
16	20	7	13	9	4	5	37	24	13	19	11	8
17	23	11	12	17	9	8	31	21	10	20	12	8
18	24	16	8	16	12	4	41	28	13	21	13	8
19	36	15	21	17	8	9	24	12	12	37	23	14
20～24	202	99	103	169	77	92	230	123	107	162	96	66
20	26	14	12	18	5	13	38	24	14	29	20	9
21	40	21	19	29	15	14	33	18	15	31	19	12
22	41	21	20	38	17	21	49	24	25	34	18	16
23	53	22	31	36	17	19	54	31	23	32	17	15
24	42	21	21	48	23	25	56	26	30	36	22	14
25～29	286	141	145	333	155	178	293	144	149	277	148	129
25	40	20	20	44	25	19	45	26	19	45	16	29
26	65	34	31	71	35	36	63	28	35	45	23	22
27	65	29	36	65	28	37	57	30	27	65	39	26
28	71	34	37	64	27	37	55	24	31	61	31	30
29	45	24	21	89	40	49	73	36	37	61	39	22
30～34	320	158	162	356	167	189	364	185	179	317	169	148
30	63	32	31	54	25	29	66	35	31	66	31	35
31	69	31	38	76	27	49	90	46	44	54	27	27
32	61	28	33	58	22	36	68	27	41	73	37	36
33	60	33	27	71	39	32	58	29	29	68	41	27
34	67	34	33	97	54	43	82	48	34	56	33	23
35～39	317	159	158	342	177	165	395	181	214	355	167	188
35	66	34	32	69	38	31	92	41	51	65	31	34
36	60	33	27	78	40	38	85	35	50	63	29	34
37	63	30	33	63	30	33	73	28	45	65	31	34
38	71	33	38	68	32	36	79	43	36	75	38	37
39	57	29	28	64	37	27	66	34	32	87	38	49
40～44	299	149	150	303	154	149	386	191	195	310	159	151
40	56	27	29	67	32	35	84	43	41	54	29	25
41	48	31	17	61	31	30	73	38	35	63	28	35
42	70	30	40	69	35	34	78	40	38	59	26	33
43	47	25	22	58	35	23	73	32	41	71	35	36
44	78	36	42	48	21	27	78	38	40	63	41	22
45～49	300	148	152	236	131	105	302	156	146	280	151	129
45	63	24	39	53	29	24	64	34	30	56	36	20
46	64	30	34	42	23	19	71	31	40	65	34	31
47	57	32	25	53	30	23	62	30	32	56	29	27
48	46	21	25	37	21	16	58	33	25	32	12	20
49	70	41	29	51	28	23	47	28	19	71	40	31

町丁・男女・年齢別人口-世田谷地域

平成27年1月1日

年齢	若林2丁目			若林3丁目			若林4丁目			若林5丁目		
	総数	男	女	総数	男	女	総数	男	女	総数	男	女
50～54	222	105	117	202	97	105	254	126	128	176	79	97
50	45	21	24	42	26	16	71	37	34	37	17	20
51	48	21	27	40	12	28	46	24	22	46	28	18
52	45	24	21	33	13	20	41	19	22	34	11	23
53	45	21	24	40	18	22	44	23	21	26	10	16
54	39	18	21	47	28	19	52	23	29	33	13	20
55～59	194	101	93	152	74	78	209	103	106	176	96	80
55	41	18	23	33	16	17	52	26	26	29	16	13
56	37	21	16	19	9	10	44	21	23	40	23	17
57	44	24	20	29	15	14	30	15	15	49	27	22
58	37	17	20	37	19	18	36	18	18	34	19	15
59	35	21	14	34	15	19	47	23	24	24	11	13
60～64	189	94	95	155	80	75	187	91	96	144	70	74
60	39	23	16	28	15	13	24	11	13	28	12	16
61	30	14	16	25	9	16	33	15	18	37	20	17
62	47	25	22	30	16	14	49	21	28	24	11	13
63	29	13	16	38	22	16	37	20	17	21	10	11
64	44	19	25	34	18	16	44	24	20	34	17	17
65～69	215	99	116	168	81	87	223	93	130	168	76	92
65	54	25	29	28	11	17	52	18	34	38	18	20
66	50	19	31	40	19	21	47	19	28	47	23	24
67	51	29	22	36	21	15	52	21	31	35	14	21
68	31	13	18	38	20	18	44	24	20	26	13	13
69	29	13	16	26	10	16	28	11	17	22	8	14
70～74	162	69	93	156	59	97	206	89	117	128	63	65
70	26	8	18	34	11	23	34	16	18	32	19	13
71	31	12	19	41	20	21	37	14	23	28	15	13
72	38	21	17	28	13	15	39	18	21	16	10	6
73	33	11	22	29	5	24	53	25	28	29	9	20
74	34	17	17	24	10	14	43	16	27	23	10	13
75～79	127	48	79	121	50	71	183	78	105	112	49	63
75	32	10	22	27	15	12	29	15	14	20	7	13
76	19	7	12	24	8	16	32	13	19	29	9	20
77	25	14	11	17	7	10	48	24	24	21	11	10
78	30	13	17	25	7	18	47	19	28	22	9	13
79	21	4	17	28	13	15	27	7	20	20	13	7
80～84	116	47	69	99	43	56	123	44	79	94	34	60
80	30	16	14	24	15	9	28	10	18	17	7	10
81	20	11	9	21	10	11	33	11	22	23	7	16
82	22	6	16	19	6	13	22	10	12	19	9	10
83	21	9	12	16	4	12	16	5	11	19	3	16
84	23	5	18	19	8	11	24	8	16	16	8	8
85～89	88	27	61	81	23	58	79	23	56	68	29	39
85	17	7	10	14	5	9	17	5	12	22	6	16
86	19	6	13	25	6	19	14	5	9	16	9	7
87	11	3	8	15	4	11	14	3	11	12	6	6
88	16	6	10	14	5	9	19	9	10	7	2	5
89	25	5	20	13	3	10	15	1	14	11	6	5
90～94	35	11	24	28	8	20	35	9	26	24	5	19
90	10	4	6	10	4	6	12	3	9	9	3	6
91	10	2	8	10	2	8	4	2	2	5	1	4
92	7	3	4	5	2	3	8	1	7	4	0	4
93	4	1	3	2	0	2	5	1	4	2	0	2
94	4	1	3	1	0	1	6	2	4	4	1	3
95～99	5	0	5	6	1	5	10	0	10	7	3	4
95	1	0	1	2	0	2	4	0	4	1	0	1
96	2	0	2	0	0	0	3	0	3	1	1	0
97	0	0	0	2	0	2	3	0	3	4	2	2
98	1	0	1	2	1	1	0	0	0	1	0	1
99	1	0	1	0	0	0	0	0	0	0	0	0
100以上	2	0	2	2	0	2	1	0	1	0	0	0

町丁・男女・年齢別人口-世田谷地域

平成27年1月1日

年齢	三軒茶屋2丁目			上町まちづくりセンター			世田谷1丁目			世田谷2丁目		
	総数	男	女	総数	男	女	総数	男	女	総数	男	女
総数	7,711	3,626	4,085	51,025	24,053	26,972	5,984	2,787	3,197	3,294	1,538	1,756
0～4	307	145	162	2,389	1,165	1,224	239	102	137	141	69	72
0	77	36	41	515	238	277	46	22	24	27	13	14
1	59	30	29	496	251	245	52	26	26	27	15	12
2	77	33	44	496	237	259	53	19	34	42	18	24
3	53	30	23	431	216	215	38	16	22	18	7	11
4	41	16	25	451	223	228	50	19	31	27	16	11
5～9	223	107	116	2,013	1,019	994	174	74	100	105	56	49
5	49	25	24	402	217	185	36	19	17	22	9	13
6	46	24	22	415	210	205	34	12	22	16	6	10
7	40	15	25	407	199	208	30	18	12	19	11	8
8	40	20	20	421	209	212	43	12	31	23	15	8
9	48	23	25	368	184	184	31	13	18	25	15	10
10～14	184	105	79	2,009	1,032	977	164	85	79	99	52	47
10	33	18	15	418	227	191	31	17	14	17	8	9
11	36	23	13	383	188	195	29	14	15	21	10	11
12	40	15	25	403	205	198	35	19	16	16	4	12
13	38	27	11	400	196	204	39	17	22	23	17	6
14	37	22	15	405	216	189	30	18	12	22	13	9
15～19	179	82	97	1,967	990	977	181	83	98	118	59	59
15	26	10	16	415	200	215	32	12	20	17	7	10
16	33	18	15	401	205	196	40	19	21	29	16	13
17	40	25	15	369	178	191	40	18	22	17	9	8
18	34	12	22	374	195	179	34	19	15	18	11	7
19	46	17	29	408	212	196	35	15	20	37	16	21
20～24	390	187	203	2,630	1,298	1,332	344	167	177	199	93	106
20	49	21	28	498	252	246	60	31	29	41	16	25
21	52	24	28	449	228	221	52	28	24	39	15	24
22	93	45	48	544	278	266	88	34	54	38	21	17
23	93	51	42	565	259	306	72	40	32	33	16	17
24	103	46	57	574	281	293	72	34	38	48	25	23
25～29	713	354	359	3,272	1,531	1,741	442	215	227	215	82	133
25	108	56	52	567	282	285	78	43	35	38	13	25
26	128	62	66	626	276	350	90	46	44	42	15	27
27	139	79	60	693	308	385	88	41	47	43	18	25
28	168	79	89	668	304	364	88	38	50	53	21	32
29	170	78	92	718	361	357	98	47	51	39	15	24
30～34	848	412	436	4,198	1,933	2,265	588	271	317	302	129	173
30	163	80	83	788	369	419	117	57	60	71	32	39
31	165	76	89	812	398	414	115	50	65	60	28	32
32	188	102	86	842	376	466	118	45	73	73	33	40
33	166	73	93	862	395	467	129	67	62	48	20	28
34	166	81	85	894	395	499	109	52	57	50	16	34
35～39	828	389	439	4,569	2,155	2,414	572	256	316	284	142	142
35	173	86	87	901	420	481	120	47	73	52	30	22
36	160	71	89	911	418	493	104	44	60	48	20	28
37	156	77	79	913	471	442	115	64	51	69	36	33
38	170	83	87	944	429	515	111	43	68	60	30	30
39	169	72	97	900	417	483	122	58	64	55	26	29
40～44	782	385	397	4,851	2,298	2,553	556	264	292	316	157	159
40	168	86	82	989	469	520	106	53	53	85	49	36
41	157	75	82	957	453	504	116	48	68	48	25	23
42	154	85	69	989	486	503	119	58	61	69	29	40
43	153	69	84	951	443	508	101	50	51	48	27	21
44	150	70	80	965	447	518	114	55	59	66	27	39
45～49	716	341	375	4,275	2,067	2,208	470	226	244	260	127	133
45	144	79	65	913	417	496	102	52	50	61	30	31
46	155	68	87	872	421	451	91	43	48	49	24	25
47	159	75	84	919	444	475	111	56	55	52	27	25
48	113	54	59	670	342	328	73	38	35	44	21	23
49	145	65	80	901	443	458	93	37	56	54	25	29

町丁・男女・年齢別人口-世田谷地域

平成27年1月1日

年齢	三軒茶屋2丁目			上町まちづくりセンター			世田谷1丁目			世田谷2丁目		
	総数	男	女	総数	男	女	総数	男	女	総数	男	女
50～54	534	256	278	3,531	1,792	1,739	365	189	176	235	124	111
50	131	62	69	814	406	408	90	47	43	62	29	33
51	109	49	60	754	382	372	84	42	42	46	28	18
52	96	51	45	675	339	336	75	34	41	50	27	23
53	105	50	55	655	345	310	55	30	25	37	20	17
54	93	44	49	633	320	313	61	36	25	40	20	20
55～59	401	186	215	2,889	1,402	1,487	314	162	152	189	77	112
55	91	41	50	616	290	326	67	32	35	34	11	23
56	88	44	44	663	333	330	76	43	33	40	17	23
57	72	39	33	536	257	279	64	31	33	38	18	20
58	91	39	52	510	256	254	46	27	19	39	17	22
59	59	23	36	564	266	298	61	29	32	38	14	24
60～64	353	168	185	2,624	1,269	1,355	323	160	163	173	92	81
60	55	25	30	493	241	252	59	24	35	35	21	14
61	64	30	34	460	210	250	56	24	32	37	19	18
62	86	36	50	518	264	254	74	40	34	34	20	14
63	70	34	36	551	261	290	73	38	35	26	11	15
64	78	43	35	602	293	309	61	34	27	41	21	20
65～69	379	177	202	2,867	1,373	1,494	343	169	174	222	106	116
65	83	42	41	708	364	344	75	39	36	58	36	22
66	91	45	46	660	300	360	89	41	48	48	19	29
67	94	42	52	661	315	346	69	35	34	51	21	30
68	66	29	37	460	215	245	67	33	34	38	20	18
69	45	19	26	378	179	199	43	21	22	27	10	17
70～74	316	127	189	2,193	988	1,205	300	137	163	140	74	66
70	70	28	42	437	202	235	52	29	23	27	15	12
71	62	28	34	452	198	254	54	26	28	29	15	14
72	51	13	38	456	200	256	58	25	33	26	16	10
73	65	26	39	429	189	240	79	31	48	29	17	12
74	68	32	36	419	199	220	57	26	31	29	11	18
75～79	232	103	129	1,769	754	1,015	222	93	129	105	44	61
75	48	23	25	331	141	190	42	20	22	26	13	13
76	46	19	27	330	137	193	42	19	23	15	3	12
77	45	22	23	390	165	225	52	20	32	23	8	15
78	47	19	28	348	155	193	39	15	24	23	11	12
79	46	20	26	370	156	214	47	19	28	18	9	9
80～84	164	50	114	1,463	555	908	171	73	98	103	31	72
80	35	16	19	350	134	216	40	20	20	17	5	12
81	33	11	22	331	122	209	49	18	31	20	8	12
82	30	8	22	288	116	172	30	12	18	27	8	19
83	31	8	23	259	95	164	29	14	15	22	6	16
84	35	7	28	235	88	147	23	9	14	17	4	13
85～89	103	40	63	953	296	657	129	38	91	61	17	44
85	25	12	13	230	82	148	35	13	22	16	6	10
86	28	10	18	208	61	147	26	4	22	13	2	11
87	17	6	11	198	62	136	29	8	21	12	3	9
88	20	6	14	186	57	129	23	5	18	14	4	10
89	13	6	7	131	34	97	16	8	8	6	2	4
90～94	43	12	31	409	110	299	65	18	47	18	7	11
90	12	6	6	130	39	91	12	6	6	5	2	3
91	11	1	10	87	24	63	15	2	13	2	2	0
92	6	2	4	75	18	57	12	2	10	6	1	5
93	6	1	5	58	12	46	11	5	6	2	0	2
94	8	2	6	59	17	42	15	3	12	3	2	1
95～99	14	0	14	132	23	109	19	4	15	9	0	9
95	6	0	6	40	8	32	3	0	3	4	0	4
96	2	0	2	38	4	34	7	2	5	2	0	2
97	3	0	3	27	6	21	5	0	5	1	0	1
98	2	0	2	17	2	15	1	0	1	2	0	2
99	1	0	1	10	3	7	3	2	1	0	0	0
100以上	2	0	2	22	3	19	3	1	2	0	0	0

町丁・男女・年齢別人口-世田谷地域

平成27年1月1日

年齢	世田谷3丁目			世田谷4丁目			桜1丁目			桜2丁目		
	総数	男	女	総数	男	女	総数	男	女	総数	男	女
総数	3,227	1,443	1,784	3,150	1,478	1,672	4,483	2,139	2,344	3,193	1,588	1,605
0～4	107	58	49	110	53	57	371	196	175	134	64	70
0	28	14	14	16	6	10	95	47	48	32	17	15
1	19	10	9	28	14	14	104	62	42	22	6	16
2	16	8	8	27	14	13	81	44	37	26	13	13
3	19	12	7	23	10	13	46	25	21	23	11	12
4	25	14	11	16	9	7	45	18	27	31	17	14
5～9	88	46	42	95	45	50	161	78	83	143	77	66
5	15	9	6	20	11	9	39	23	16	29	20	9
6	25	16	9	19	11	8	33	17	16	17	10	7
7	17	10	7	20	8	12	29	13	16	40	21	19
8	16	7	9	20	10	10	29	13	16	28	9	19
9	15	4	11	16	5	11	31	12	19	29	17	12
10～14	82	36	46	91	46	45	135	72	63	174	87	87
10	21	13	8	17	9	8	28	15	13	31	14	17
11	11	5	6	19	9	10	23	13	10	30	18	12
12	14	3	11	23	13	10	33	16	17	41	22	19
13	16	8	8	16	9	7	27	16	11	33	14	19
14	20	7	13	16	6	10	24	12	12	39	19	20
15～19	77	36	41	97	49	48	137	57	80	171	97	74
15	15	5	10	25	14	11	26	9	17	37	19	18
16	11	5	6	15	8	7	26	10	16	29	18	11
17	12	4	8	22	9	13	18	9	9	36	21	15
18	20	12	8	18	9	9	25	12	13	34	17	17
19	19	10	9	17	9	8	42	17	25	35	22	13
20～24	154	61	93	155	90	65	238	119	119	181	96	85
20	29	11	18	28	20	8	37	21	16	27	19	8
21	25	10	15	32	22	10	40	21	19	34	20	14
22	31	13	18	35	20	15	44	20	24	39	24	15
23	39	14	25	29	13	16	52	20	32	36	13	23
24	30	13	17	31	15	16	65	37	28	45	20	25
25～29	242	109	133	227	99	128	429	204	225	190	107	83
25	41	18	23	36	18	18	65	28	37	35	23	12
26	49	25	24	44	12	32	63	29	34	34	14	20
27	45	16	29	51	23	28	74	34	40	48	26	22
28	60	26	34	37	17	20	114	52	62	32	17	15
29	47	24	23	59	29	30	113	61	52	41	27	14
30～34	288	127	161	324	150	174	496	244	252	207	104	103
30	49	20	29	62	28	34	108	42	66	31	15	16
31	51	26	25	71	40	31	96	45	51	50	30	20
32	69	30	39	58	23	35	109	56	53	38	18	20
33	64	25	39	70	35	35	89	47	42	46	20	26
34	55	26	29	63	24	39	94	54	40	42	21	21
35～39	328	147	181	293	144	149	426	200	226	230	114	116
35	57	26	31	54	29	25	88	38	50	38	21	17
36	77	33	44	67	28	39	92	49	43	51	19	32
37	65	34	31	61	36	25	79	41	38	45	23	22
38	64	25	39	55	25	30	89	36	53	48	30	18
39	65	29	36	56	26	30	78	36	42	48	21	27
40～44	269	125	144	305	136	169	333	169	164	316	157	159
40	62	26	36	61	29	32	72	43	29	68	29	39
41	50	24	26	75	32	43	65	30	35	60	30	30
42	51	28	23	55	26	29	43	23	20	56	30	26
43	52	22	30	54	26	28	72	38	34	66	37	29
44	54	25	29	60	23	37	81	35	46	66	31	35
45～49	255	121	134	256	132	124	294	142	152	326	172	154
45	48	25	23	75	41	34	64	27	37	67	34	33
46	62	32	30	57	29	28	66	32	34	48	25	23
47	68	29	39	42	17	25	59	32	27	62	31	31
48	34	17	17	39	21	18	47	22	25	54	26	28
49	43	18	25	43	24	19	58	29	29	95	56	39

町丁・男女・年齢別人口-世田谷地域

平成27年1月1日

年齢	世田谷3丁目			世田谷4丁目			桜1丁目			桜2丁目		
	総数	男	女	総数	男	女	総数	男	女	総数	男	女
50～54	200	94	106	229	119	110	231	123	108	232	117	115
50	46	20	26	57	29	28	45	24	21	58	29	29
51	39	20	19	46	25	21	47	24	23	47	22	25
52	44	22	22	41	20	21	44	24	20	42	23	19
53	38	16	22	45	29	16	51	25	26	44	29	15
54	33	16	17	40	16	24	44	26	18	41	14	27
55～59	169	85	84	166	86	80	192	95	97	166	79	87
55	30	18	12	32	16	16	37	22	15	38	14	24
56	43	21	22	36	19	17	41	18	23	38	20	18
57	34	17	17	34	20	14	36	18	18	33	18	15
58	27	12	15	31	15	16	36	17	19	32	13	19
59	35	17	18	33	16	17	42	20	22	25	14	11
60～64	181	78	103	140	60	80	208	105	103	184	93	91
60	35	15	20	21	7	14	35	21	14	34	21	13
61	34	10	24	24	14	10	34	19	15	31	19	12
62	35	15	20	29	12	17	39	14	25	36	22	14
63	35	16	19	31	15	16	36	15	21	36	11	25
64	42	22	20	35	12	23	64	36	28	47	20	27
65～69	233	110	123	196	96	100	229	109	120	164	82	82
65	51	29	22	45	19	26	63	32	31	47	20	27
66	52	24	28	50	23	27	50	19	31	33	19	14
67	52	24	28	50	24	26	57	29	28	44	24	20
68	35	15	20	23	13	10	34	16	18	23	12	11
69	43	18	25	28	17	11	25	13	12	17	7	10
70～74	171	72	99	150	72	78	174	72	102	118	51	67
70	35	14	21	27	15	12	40	17	23	22	7	15
71	36	14	22	28	13	15	40	20	20	35	16	19
72	38	12	26	33	14	19	32	10	22	18	9	9
73	31	14	17	32	14	18	29	11	18	17	8	9
74	31	18	13	30	16	14	33	14	19	26	11	15
75～79	154	61	93	113	45	68	167	71	96	103	45	58
75	32	15	17	17	3	14	22	6	16	25	9	16
76	25	9	16	19	8	11	27	15	12	14	8	6
77	39	18	21	24	11	13	33	15	18	22	8	14
78	35	16	19	28	10	18	38	14	24	15	8	7
79	23	3	20	25	13	12	47	21	26	27	12	15
80～84	124	50	74	90	36	54	110	41	69	82	27	55
80	34	17	17	21	8	13	24	10	14	18	6	12
81	24	9	15	22	6	16	26	10	16	17	6	11
82	23	10	13	22	11	11	28	10	18	15	5	10
83	22	4	18	13	9	4	15	5	10	17	3	14
84	21	10	11	12	2	10	17	6	11	15	7	8
85～89	69	14	55	77	15	62	91	28	63	46	13	33
85	17	5	12	24	5	19	15	4	11	12	4	8
86	19	3	16	8	2	6	20	9	11	9	2	7
87	8	2	6	19	5	14	15	2	13	13	3	10
88	14	3	11	15	1	14	28	10	18	7	2	5
89	11	1	10	11	2	9	13	3	10	5	2	3
90～94	27	12	15	26	5	21	44	12	32	21	4	17
90	12	6	6	9	3	6	13	5	8	8	1	7
91	8	4	4	7	0	7	9	4	5	7	2	5
92	3	1	2	0	0	0	8	1	7	2	0	2
93	2	1	1	6	1	5	5	0	5	4	1	3
94	2	0	2	4	1	3	9	2	7	0	0	0
95～99	9	1	8	8	0	8	14	1	13	3	2	1
95	2	1	1	2	0	2	2	0	2	1	1	0
96	4	0	4	1	0	1	6	0	6	0	0	0
97	1	0	1	3	0	3	3	1	2	2	1	1
98	1	0	1	2	0	2	3	0	3	0	0	0
99	1	0	1	0	0	0	0	0	0	0	0	0
100以上	0	0	0	2	0	2	3	1	2	2	0	2

町丁・男女・年齢別人口-世田谷地域

平成27年1月1日

年齢	桜3丁目			弦巻1丁目			弦巻2丁目			弦巻3丁目		
	総数	男	女	総数	男	女	総数	男	女	総数	男	女
総数	4,092	1,980	2,112	5,128	2,462	2,666	4,417	2,076	2,341	4,037	1,871	2,166
0～4	231	121	110	261	119	142	205	97	108	170	72	98
0	45	22	23	46	18	28	44	16	28	37	16	21
1	49	24	25	49	22	27	42	20	22	34	15	19
2	54	28	26	42	22	20	43	19	24	32	13	19
3	46	29	17	67	31	36	39	22	17	33	11	22
4	37	18	19	57	26	31	37	20	17	34	17	17
5～9	215	103	112	272	150	122	172	94	78	155	82	73
5	47	23	24	38	18	20	36	16	20	27	14	13
6	44	20	24	55	29	26	32	20	12	38	18	20
7	51	23	28	70	40	30	35	17	18	28	15	13
8	40	20	20	54	34	20	46	26	20	34	22	12
9	33	17	16	55	29	26	23	15	8	28	13	15
10～14	197	120	77	300	138	162	200	103	97	146	80	66
10	48	29	19	67	38	29	41	20	21	29	19	10
11	44	27	17	65	22	43	36	15	21	29	18	11
12	37	23	14	56	27	29	46	25	21	23	15	8
13	30	18	12	52	21	31	40	23	17	39	13	26
14	38	23	15	60	30	30	37	20	17	26	15	11
15～19	185	101	84	267	143	124	209	113	96	163	73	90
15	42	26	16	62	28	34	42	25	17	38	16	22
16	41	24	17	53	33	20	42	22	20	35	15	20
17	30	14	16	53	26	27	43	20	23	20	10	10
18	40	20	20	55	31	24	44	21	23	25	10	15
19	32	17	15	44	25	19	38	25	13	45	22	23
20～24	195	107	88	247	120	127	229	119	110	215	101	114
20	43	20	23	60	26	34	40	28	12	36	16	20
21	31	19	12	46	25	21	38	17	21	29	13	16
22	36	25	11	41	22	19	61	31	30	45	22	23
23	35	15	20	52	23	29	52	25	27	62	28	34
24	50	28	22	48	24	24	38	18	20	43	22	21
25～29	181	84	97	238	106	132	283	121	162	301	143	158
25	35	17	18	45	15	30	53	21	32	51	28	23
26	47	17	30	52	21	31	57	21	36	53	27	26
27	35	16	19	50	27	23	63	28	35	78	26	52
28	34	18	16	43	18	25	47	23	24	57	26	31
29	30	16	14	48	25	23	63	28	35	62	36	26
30～34	269	120	149	340	160	180	314	147	167	351	158	193
30	47	24	23	52	25	27	58	30	28	67	35	32
31	42	20	22	78	43	35	50	25	25	68	24	44
32	59	24	35	61	27	34	55	29	26	65	33	32
33	47	21	26	59	29	30	78	28	50	76	34	42
34	74	31	43	90	36	54	73	35	38	75	32	43
35～39	385	183	202	403	199	204	407	188	219	361	173	188
35	78	40	38	83	47	36	70	34	36	73	30	43
36	71	34	37	79	36	43	90	40	50	76	43	33
37	93	40	53	78	38	40	78	43	35	69	31	38
38	70	34	36	78	43	35	95	40	55	80	34	46
39	73	35	38	85	35	50	74	31	43	63	35	28
40～44	431	216	215	523	241	282	406	188	218	366	165	201
40	81	30	51	103	49	54	88	45	43	74	31	43
41	81	42	39	101	51	50	93	43	50	62	28	34
42	96	57	39	120	53	67	86	45	41	66	33	33
43	88	43	45	109	44	65	63	21	42	84	39	45
44	85	44	41	90	44	46	76	34	42	80	34	46
45～49	340	160	180	499	239	260	351	167	184	320	150	170
45	74	33	41	103	40	63	68	24	44	67	29	38
46	67	29	38	94	52	42	83	42	41	69	30	39
47	81	42	39	111	51	60	76	41	35	72	33	39
48	45	21	24	87	46	41	48	24	24	53	30	23
49	73	35	38	104	50	54	76	36	40	59	28	31

町丁・男女・年齢別人口-世田谷地域

平成27年1月1日

年齢	桜3丁目			弦巻1丁目			弦巻2丁目			弦巻3丁目		
	総数	男	女	総数	男	女	総数	男	女	総数	男	女
50～54	288	144	144	410	209	201	342	172	170	313	163	150
50	57	23	34	88	43	45	82	47	35	62	32	30
51	66	35	31	88	42	46	76	40	36	71	30	41
52	59	33	26	74	38	36	69	32	37	58	29	29
53	47	22	25	83	42	41	67	30	37	66	37	29
54	59	31	28	77	44	33	48	23	25	56	35	21
55～59	260	133	127	340	175	165	247	118	129	247	104	143
55	68	33	35	85	42	43	52	26	26	57	25	32
56	56	30	26	84	47	37	67	30	37	53	23	30
57	49	27	22	60	27	33	41	17	24	45	13	32
58	38	22	16	53	33	20	43	21	22	44	20	24
59	49	21	28	58	26	32	44	24	20	48	23	25
60～64	181	99	82	249	128	121	238	108	130	203	93	110
60	35	15	20	45	26	19	44	23	21	42	18	24
61	41	24	17	39	19	20	28	10	18	44	16	28
62	31	18	13	60	33	27	50	24	26	30	17	13
63	32	18	14	61	28	33	60	24	36	48	29	19
64	42	24	18	44	22	22	56	27	29	39	13	26
65～69	198	76	122	250	129	121	229	108	121	197	99	98
65	50	21	29	60	32	28	61	29	32	48	33	15
66	40	18	22	58	30	28	50	25	25	56	23	33
67	44	19	25	70	35	35	47	25	22	40	15	25
68	41	10	31	34	19	15	47	18	29	23	12	11
69	23	8	15	28	13	15	24	11	13	30	16	14
70～74	170	79	91	170	77	93	170	73	97	172	75	97
70	24	13	11	39	19	20	36	16	20	38	15	23
71	38	14	24	32	14	18	36	16	20	41	21	20
72	42	20	22	34	17	17	41	17	24	31	9	22
73	33	16	17	32	13	19	36	16	20	30	14	16
74	33	16	17	33	14	19	21	8	13	32	16	16
75～79	123	56	67	140	62	78	144	65	79	111	50	61
75	27	13	14	19	12	7	25	11	14	21	9	12
76	26	12	14	39	16	23	20	8	12	24	11	13
77	21	6	15	31	15	16	40	17	23	25	10	15
78	23	12	11	24	11	13	30	13	17	16	8	8
79	26	13	13	27	8	19	29	16	13	25	12	13
80～84	121	43	78	111	38	73	134	59	75	111	39	72
80	27	10	17	21	7	14	29	10	19	29	7	22
81	33	14	19	27	12	15	28	14	14	21	9	12
82	23	7	16	21	8	13	25	11	14	23	9	14
83	19	5	14	27	8	19	17	6	11	22	10	12
84	19	7	12	15	3	12	35	18	17	16	4	12
85～89	71	22	49	63	20	43	82	26	56	90	36	54
85	15	8	7	16	4	12	23	8	15	19	11	8
86	20	6	14	10	4	6	22	6	16	23	8	15
87	16	5	11	10	2	8	16	5	11	23	11	12
88	12	3	9	18	6	12	9	4	5	14	4	10
89	8	0	8	9	4	5	12	3	9	11	2	9
90～94	37	10	27	30	7	23	38	8	30	36	13	23
90	8	3	5	16	4	12	14	1	13	12	4	8
91	9	4	5	4	0	4	7	2	5	5	2	3
92	6	1	5	3	0	3	11	3	8	7	4	3
93	8	0	8	3	0	3	2	1	1	6	0	6
94	6	2	4	4	3	1	4	1	3	6	3	3
95～99	11	3	8	13	1	12	15	2	13	8	2	6
95	4	1	3	7	1	6	5	1	4	2	0	2
96	6	2	4	2	0	2	5	0	5	2	0	2
97	0	0	0	1	0	1	2	1	1	2	2	0
98	1	0	1	2	0	2	2	0	2	0	0	0
99	0	0	0	1	0	1	1	0	1	2	0	2
100以上	3	0	3	2	1	1	2	0	2	1	0	1

町丁・男女・年齢別人口-世田谷地域

平成27年1月1日

年齢	弦巻4丁目			弦巻5丁目			経堂出張所			宮坂1丁目		
	総数	男	女	総数	男	女	総数	男	女	総数	男	女
総数	4,713	2,132	2,581	5,307	2,559	2,748	47,993	22,659	25,334	3,907	1,816	2,091
0～4	201	94	107	219	120	99	1,922	951	971	130	65	65
0	48	17	31	51	30	21	378	197	181	21	13	8
1	35	20	15	35	17	18	404	195	209	22	11	11
2	33	16	17	47	23	24	387	207	180	27	14	13
3	41	19	22	38	23	15	368	171	197	21	5	16
4	44	22	22	48	27	21	385	181	204	39	22	17
5～9	196	98	98	237	116	121	1,631	822	809	112	49	63
5	39	24	15	54	31	23	322	178	144	21	12	9
6	50	23	27	52	28	24	354	190	164	20	11	9
7	28	8	20	40	15	25	312	143	169	21	8	13
8	39	21	18	49	20	29	339	173	166	25	10	15
9	40	22	18	42	22	20	304	138	166	25	8	17
10～14	182	90	92	239	123	116	1,579	802	777	111	55	56
10	35	20	15	53	25	28	319	160	159	21	13	8
11	40	20	20	36	17	19	324	157	167	25	10	15
12	33	14	19	46	24	22	294	141	153	27	12	15
13	35	16	19	50	24	26	308	173	135	20	10	10
14	39	20	19	54	33	21	334	171	163	18	10	8
15～19	143	61	82	219	118	101	1,771	895	876	158	69	89
15	34	14	20	45	25	20	315	180	135	17	9	8
16	26	8	18	54	27	27	342	165	177	23	15	8
17	30	16	14	48	22	26	326	170	156	28	13	15
18	21	8	13	40	25	15	347	174	173	32	13	19
19	32	15	17	32	19	13	441	206	235	58	19	39
20～24	220	99	121	253	126	127	2,789	1,420	1,369	236	119	117
20	37	14	23	60	30	30	494	275	219	43	23	20
21	42	17	25	41	21	20	492	251	241	37	17	20
22	38	18	20	48	28	20	566	301	265	46	25	21
23	48	27	21	55	25	30	603	297	306	52	23	29
24	55	23	32	49	22	27	634	296	338	58	31	27
25～29	313	142	171	211	119	92	3,551	1,684	1,867	259	124	135
25	54	35	19	36	23	13	638	307	331	45	18	27
26	55	25	30	40	24	16	707	354	353	41	19	22
27	69	26	43	49	27	22	674	316	358	56	27	29
28	58	24	34	45	24	21	693	317	376	52	25	27
29	77	32	45	41	21	20	839	390	449	65	35	30
30～34	408	176	232	311	147	164	3,897	1,860	2,037	284	132	152
30	80	38	42	46	23	23	742	370	372	44	24	20
31	71	33	38	60	34	26	768	357	411	61	28	33
32	78	32	46	59	26	33	822	383	439	59	26	33
33	77	35	42	79	34	45	742	364	378	59	28	31
34	102	38	64	67	30	37	823	386	437	61	26	35
35～39	462	214	248	418	195	223	4,157	1,960	2,197	334	157	177
35	98	43	55	90	35	55	805	368	437	56	24	32
36	80	37	43	76	35	41	833	406	427	73	34	39
37	85	43	42	76	42	34	828	413	415	62	32	30
38	103	43	60	91	46	45	884	419	465	81	40	41
39	96	48	48	85	37	48	807	354	453	62	27	35
40～44	508	225	283	522	255	267	4,347	2,077	2,270	364	177	187
40	90	42	48	99	43	56	907	433	474	80	39	41
41	114	52	62	92	48	44	892	403	489	78	37	41
42	107	43	64	121	61	60	887	423	464	80	42	38
43	96	41	55	118	55	63	837	414	423	71	32	39
44	101	47	54	92	48	44	824	404	420	55	27	28
45～49	417	195	222	487	236	251	3,870	1,906	1,964	300	150	150
45	90	36	54	94	46	48	777	350	427	71	29	42
46	81	39	42	105	44	61	775	379	396	55	31	24
47	89	39	50	96	46	50	912	485	427	65	35	30
48	71	39	32	75	37	38	613	307	306	44	25	19
49	86	42	44	117	63	54	793	385	408	65	30	35

町丁・男女・年齢別人口-世田谷地域

平成27年1月1日

年齢	弦巻4丁目			弦巻5丁目			経堂出張所			宮坂1丁目		
	総数	男	女	総数	男	女	総数	男	女	総数	男	女
50～54	306	143	163	380	195	185	3,244	1,596	1,648	253	122	131
50	78	43	35	89	40	49	672	343	329	56	27	29
51	76	29	47	68	45	23	747	361	386	49	27	22
52	44	20	24	75	37	38	642	316	326	57	24	33
53	51	28	23	71	37	34	596	299	297	46	22	24
54	57	23	34	77	36	41	587	277	310	45	22	23
55～59	253	125	128	346	163	183	2,692	1,303	1,389	229	107	122
55	53	22	31	63	29	34	631	297	334	39	19	20
56	54	26	28	75	39	36	538	265	273	54	27	27
57	51	30	21	51	21	30	529	252	277	49	20	29
58	48	25	23	73	34	39	488	245	243	29	17	12
59	47	22	25	84	40	44	506	244	262	58	24	34
60～64	235	108	127	309	145	164	2,500	1,213	1,287	221	100	121
60	46	22	24	62	28	34	513	245	268	47	24	23
61	39	12	27	53	24	29	468	232	236	40	18	22
62	52	26	26	48	23	25	527	252	275	43	17	26
63	40	22	18	73	34	39	489	229	260	39	18	21
64	58	26	32	73	36	37	503	255	248	52	23	29
65～69	285	125	160	321	164	157	2,729	1,277	1,452	256	127	129
65	63	27	36	87	47	40	623	302	321	58	28	30
66	58	24	34	76	35	41	614	287	327	43	21	22
67	75	34	41	62	30	32	673	310	363	72	33	39
68	43	19	24	52	28	24	425	202	223	42	23	19
69	46	21	25	44	24	20	394	176	218	41	22	19
70～74	197	92	105	261	114	147	2,372	1,077	1,295	238	102	136
70	49	27	22	48	15	33	479	202	277	44	19	25
71	36	14	22	47	15	32	535	245	290	64	29	35
72	39	14	25	64	37	27	454	215	239	48	19	29
73	32	15	17	49	20	29	486	217	269	43	16	27
74	41	22	19	53	27	26	418	198	220	39	19	20
75～79	143	60	83	244	102	142	1,802	751	1,051	143	62	81
75	34	11	23	41	19	22	367	167	200	33	22	11
76	26	13	13	53	15	38	345	140	205	35	11	24
77	27	12	15	53	25	28	376	151	225	20	9	11
78	30	17	13	47	20	27	356	152	204	28	12	16
79	26	7	19	50	23	27	358	141	217	27	8	19
80～84	117	45	72	189	73	116	1,538	573	965	141	57	84
80	32	11	21	58	23	35	324	113	211	33	14	19
81	23	7	16	41	9	32	324	126	198	28	10	18
82	25	12	13	26	13	13	334	120	214	29	10	19
83	23	10	13	33	15	18	267	100	167	21	9	12
84	14	5	9	31	13	18	289	114	175	30	14	16
85～89	74	30	44	100	37	63	1,008	347	661	83	25	58
85	15	4	11	23	10	13	277	108	169	27	10	17
86	10	3	7	28	12	16	197	70	127	14	3	11
87	17	9	8	20	7	13	214	73	141	17	4	13
88	18	11	7	14	4	10	161	51	110	13	5	8
89	14	3	11	15	4	11	159	45	114	12	3	9
90～94	38	5	33	29	9	20	440	112	328	37	13	24
90	11	2	9	10	2	8	136	37	99	10	5	5
91	8	0	8	6	2	4	108	28	80	10	4	6
92	9	0	9	8	5	3	83	24	59	11	3	8
93	6	3	3	3	0	3	65	16	49	3	1	2
94	4	0	4	2	0	2	48	7	41	3	0	3
95～99	14	5	9	9	2	7	124	31	93	16	4	12
95	5	2	3	3	1	2	39	10	29	5	2	3
96	1	0	1	2	0	2	26	4	22	4	1	3
97	5	1	4	2	0	2	27	6	21	5	1	4
98	2	1	1	1	1	0	23	8	15	1	0	1
99	1	1	0	1	0	1	9	3	6	1	0	1
100以上	1	0	1	3	0	3	30	2	28	2	0	2

町丁・男女・年齢別人口-世田谷地域

平成27年1月1日

年齢	宮坂2丁目			宮坂3丁目			桜丘1丁目			桜丘2丁目		
	総数	男	女	総数	男	女	総数	男	女	総数	男	女
総数	2,981	1,407	1,574	4,566	2,121	2,445	2,296	1,139	1,157	3,748	1,737	2,011
0～4	111	51	60	176	86	90	136	68	68	129	68	61
0	25	11	14	40	22	18	21	14	7	26	14	12
1	25	8	17	36	15	21	32	15	17	23	12	11
2	23	10	13	35	19	16	33	17	16	28	16	12
3	20	12	8	34	14	20	28	12	16	22	15	7
4	18	10	8	31	16	15	22	10	12	30	11	19
5～9	74	32	42	122	54	68	113	60	53	138	80	58
5	17	8	9	27	11	16	23	14	9	32	18	14
6	17	7	10	30	15	15	26	10	16	21	13	8
7	15	5	10	17	9	8	21	11	10	26	14	12
8	14	7	7	21	6	15	19	13	6	38	22	16
9	11	5	6	27	13	14	24	12	12	21	13	8
10～14	63	32	31	102	55	47	93	52	41	163	78	85
10	8	5	3	29	16	13	30	19	11	32	15	17
11	14	6	8	20	6	14	13	7	6	36	19	17
12	15	9	6	15	9	6	10	6	4	28	11	17
13	12	5	7	17	8	9	24	15	9	33	17	16
14	14	7	7	21	16	5	16	5	11	34	16	18
15～19	63	29	34	142	66	76	92	50	42	181	97	84
15	12	5	7	23	10	13	18	10	8	23	18	5
16	7	3	4	29	11	18	16	8	8	45	19	26
17	14	7	7	31	18	13	16	12	4	32	22	10
18	19	6	13	24	13	11	24	11	13	38	17	21
19	11	8	3	35	14	21	18	9	9	43	21	22
20～24	167	86	81	218	111	107	125	75	50	191	102	89
20	23	10	13	29	15	14	26	21	5	43	24	19
21	32	20	12	40	17	23	19	9	10	32	19	13
22	34	20	14	42	21	21	27	14	13	37	23	14
23	33	15	18	50	25	25	32	19	13	35	15	20
24	45	21	24	57	33	24	21	12	9	44	21	23
25～29	268	141	127	360	165	195	142	70	72	231	105	126
25	50	31	19	54	33	21	24	12	12	43	16	27
26	54	28	26	67	36	31	26	14	12	50	22	28
27	48	20	28	67	27	40	29	18	11	41	19	22
28	53	30	23	86	31	55	30	13	17	47	23	24
29	63	32	31	86	38	48	33	13	20	50	25	25
30～34	267	122	145	396	195	201	180	91	89	272	129	143
30	51	24	27	67	32	35	36	21	15	49	26	23
31	49	23	26	87	46	41	43	20	23	59	24	35
32	55	21	34	83	41	42	36	19	17	49	23	26
33	40	24	16	69	31	38	39	21	18	58	29	29
34	72	30	42	90	45	45	26	10	16	57	27	30
35～39	234	115	119	421	201	220	207	100	107	289	129	160
35	48	27	21	94	39	55	38	25	13	60	26	34
36	57	32	25	85	43	42	31	13	18	57	29	28
37	40	19	21	76	42	34	43	18	25	59	25	34
38	50	27	23	82	38	44	52	25	27	57	28	29
39	39	10	29	84	39	45	43	19	24	56	21	35
40～44	254	118	136	434	207	227	242	116	126	317	157	160
40	57	24	33	95	51	44	52	25	27	53	31	22
41	50	19	31	81	33	48	61	23	38	65	28	37
42	43	19	24	96	47	49	50	23	27	76	36	40
43	45	26	19	81	34	47	40	21	19	61	31	30
44	59	30	29	81	42	39	39	24	15	62	31	31
45～49	194	103	91	383	190	193	183	101	82	310	144	166
45	44	22	22	79	37	42	39	26	13	57	22	35
46	23	10	13	76	35	41	39	21	18	75	36	39
47	54	33	21	89	54	35	41	21	20	58	35	23
48	32	20	12	54	23	31	27	14	13	51	20	31
49	41	18	23	85	41	44	37	19	18	69	31	38

町丁・男女・年齢別人口-世田谷地域

平成27年1月1日

年齢	宮坂2丁目			宮坂3丁目			桜丘1丁目			桜丘2丁目		
	総数	男	女	総数	男	女	総数	男	女	総数	男	女
50～54	183	90	93	287	138	149	126	60	66	250	108	142
50	39	19	20	57	28	29	29	18	11	48	21	27
51	40	18	22	74	33	41	32	14	18	46	16	30
52	34	20	14	56	26	30	27	11	16	61	30	31
53	35	18	17	45	25	20	17	7	10	47	23	24
54	35	15	20	55	26	29	21	10	11	48	18	30
55～59	183	89	94	225	99	126	124	66	58	215	103	112
55	31	13	18	56	31	25	21	12	9	52	24	28
56	46	23	23	41	13	28	30	14	16	43	19	24
57	39	20	19	44	15	29	23	12	11	50	22	28
58	35	18	17	34	16	18	29	16	13	33	18	15
59	32	15	17	50	24	26	21	12	9	37	20	17
60～64	170	86	84	260	122	138	110	50	60	192	87	105
60	35	15	20	48	17	31	27	12	15	36	18	18
61	27	15	12	51	20	31	16	8	8	35	18	17
62	41	21	20	55	28	27	27	11	16	46	22	24
63	32	15	17	51	23	28	18	7	11	34	12	22
64	35	20	15	55	34	21	22	12	10	41	17	24
65～69	216	96	120	292	124	168	128	62	66	235	104	131
65	46	18	28	68	27	41	24	12	12	58	29	29
66	51	23	28	62	31	31	38	16	22	54	20	34
67	55	28	27	76	34	42	34	13	21	49	26	23
68	32	14	18	49	23	26	16	12	4	34	12	22
69	32	13	19	37	9	28	16	9	7	40	17	23
70～74	177	82	95	268	120	148	95	46	49	210	98	112
70	28	14	14	56	24	32	22	11	11	43	24	19
71	50	23	27	57	26	31	20	7	13	43	19	24
72	33	15	18	54	25	29	16	8	8	37	20	17
73	30	9	21	56	24	32	19	10	9	43	18	25
74	36	21	15	45	21	24	18	10	8	44	17	27
75～79	126	51	75	188	82	106	76	36	40	148	60	88
75	25	10	15	43	22	21	13	4	9	30	11	19
76	21	9	12	36	19	17	10	8	2	19	8	11
77	29	13	16	47	17	30	15	4	11	32	14	18
78	25	10	15	25	13	12	15	8	7	37	15	22
79	26	9	17	37	11	26	23	12	11	30	12	18
80～84	109	40	69	170	66	104	66	27	39	140	48	92
80	32	8	24	41	15	26	9	2	7	21	5	16
81	24	10	14	36	17	19	11	6	5	31	14	17
82	22	10	12	38	16	22	17	9	8	23	6	17
83	13	4	9	29	9	20	13	3	10	29	9	20
84	18	8	10	26	9	17	16	7	9	36	14	22
85～89	68	31	37	75	33	42	31	5	26	81	23	58
85	21	10	11	17	9	8	9	1	8	28	10	18
86	12	6	6	17	6	11	10	3	7	18	6	12
87	13	6	7	16	8	8	2	0	2	14	0	14
88	12	5	7	10	4	6	7	1	6	9	4	5
89	10	4	6	15	6	9	3	0	3	12	3	9
90～94	39	8	31	32	6	26	18	2	16	41	14	27
90	8	1	7	11	1	10	5	1	4	9	2	7
91	14	3	11	8	3	5	5	0	5	9	3	6
92	4	2	2	6	1	5	2	0	2	13	6	7
93	9	2	7	2	1	1	3	1	2	6	2	4
94	4	0	4	5	0	5	3	0	3	4	1	3
95～99	13	5	8	12	1	11	5	1	4	13	3	10
95	3	0	3	4	0	4	2	1	1	4	1	3
96	3	2	1	3	0	3	1	0	1	1	0	1
97	2	0	2	1	0	1	1	0	1	4	1	3
98	4	2	2	4	1	3	0	0	0	3	1	2
99	1	1	0	0	0	0	1	0	1	1	0	1
100以上	2	0	2	3	0	3	4	1	3	2	0	2

町丁・男女・年齢別人口-世田谷地域

平成27年1月1日

年齢	桜丘3丁目			桜丘4丁目			桜丘5丁目			経堂1丁目		
	総数	男	女	総数	男	女	総数	男	女	総数	男	女
総数	3,894	1,880	2,014	4,092	1,985	2,107	4,525	2,028	2,497	4,086	1,882	2,204
0～4	160	85	75	209	96	113	214	101	113	127	69	58
0	35	22	13	29	16	13	35	12	23	30	15	15
1	28	16	12	53	25	28	54	23	31	25	16	9
2	24	16	8	43	19	24	44	28	16	22	14	8
3	26	10	16	39	18	21	41	20	21	26	13	13
4	47	21	26	45	18	27	40	18	22	24	11	13
5～9	181	95	86	186	93	93	204	95	109	83	39	44
5	30	17	13	35	21	14	35	22	13	16	9	7
6	44	29	15	42	23	19	47	18	29	17	12	5
7	31	13	18	37	16	21	38	18	20	15	8	7
8	49	23	26	38	18	20	38	23	15	24	9	15
9	27	13	14	34	15	19	46	14	32	11	1	10
10～14	182	83	99	162	90	72	168	74	94	90	45	45
10	34	14	20	27	15	12	31	10	21	18	11	7
11	44	20	24	26	14	12	41	17	24	17	9	8
12	38	21	17	33	15	18	32	17	15	17	5	12
13	26	13	13	35	24	11	32	15	17	21	11	10
14	40	15	25	41	22	19	32	15	17	17	9	8
15～19	194	98	96	162	85	77	203	104	99	117	58	59
15	36	20	16	43	26	17	36	23	13	17	12	5
16	37	18	19	31	16	15	42	22	20	19	9	10
17	31	14	17	26	10	16	38	15	23	28	15	13
18	36	16	20	28	21	7	39	22	17	23	7	16
19	54	30	24	34	12	22	48	22	26	30	15	15
20～24	285	157	128	222	121	101	276	121	155	243	110	133
20	70	40	30	42	24	18	40	17	23	36	20	16
21	53	29	24	39	19	20	50	21	29	42	22	20
22	65	34	31	45	24	21	56	31	25	33	16	17
23	54	27	27	41	23	18	69	32	37	58	28	30
24	43	27	16	55	31	24	61	20	41	74	24	50
25～29	206	98	108	224	112	112	316	130	186	389	178	211
25	46	23	23	36	17	19	58	23	35	76	33	43
26	32	16	16	55	31	24	63	27	36	72	41	31
27	37	17	20	36	22	14	60	24	36	73	33	40
28	36	15	21	40	19	21	62	28	34	58	21	37
29	55	27	28	57	23	34	73	28	45	110	50	60
30～34	232	107	125	267	143	124	356	154	202	409	194	215
30	36	21	15	52	32	20	77	33	44	90	40	50
31	49	20	29	53	23	30	66	26	40	71	39	32
32	51	21	30	55	27	28	76	36	40	84	39	45
33	39	20	19	54	33	21	59	28	31	92	44	48
34	57	25	32	53	28	25	78	31	47	72	32	40
35～39	266	124	142	334	165	169	407	189	218	367	162	205
35	52	27	25	63	34	29	81	34	47	66	33	33
36	49	14	35	68	36	32	74	33	41	70	35	35
37	51	24	27	65	35	30	73	36	37	72	34	38
38	60	32	28	78	32	46	93	46	47	77	26	51
39	54	27	27	60	28	32	86	40	46	82	34	48
40～44	315	149	166	335	164	171	506	226	280	371	186	185
40	68	30	38	78	37	41	98	40	58	81	34	47
41	59	32	27	67	30	37	97	42	55	84	40	44
42	69	29	40	64	35	29	96	45	51	73	45	28
43	61	33	28	62	32	30	107	53	54	59	28	31
44	58	25	33	64	30	34	108	46	62	74	39	35
45～49	353	175	178	353	165	188	405	196	209	291	140	151
45	75	39	36	73	26	47	67	36	31	58	26	32
46	64	31	33	78	44	34	89	39	50	52	24	28
47	86	41	45	87	40	47	100	48	52	75	41	34
48	63	32	31	41	18	23	65	27	38	49	25	24
49	65	32	33	74	37	37	84	46	38	57	24	33

町丁・男女・年齢別人口-世田谷地域

平成27年1月1日

年齢	桜丘3丁目			桜丘4丁目			桜丘5丁目			経堂1丁目		
	総数	男	女	総数	男	女	総数	男	女	総数	男	女
50～54	267	136	131	272	136	136	303	155	148	295	132	163
50	64	30	34	54	30	24	64	30	34	49	26	23
51	55	27	28	62	30	32	69	39	30	82	35	47
52	54	28	26	53	25	28	54	32	22	54	18	36
53	42	22	20	57	32	25	59	27	32	52	29	23
54	52	29	23	46	19	27	57	27	30	58	24	34
55～59	239	121	118	248	129	119	251	125	126	252	115	137
55	61	26	35	58	31	27	68	29	39	70	30	40
56	41	29	12	35	17	18	51	30	21	51	20	31
57	55	25	30	49	27	22	44	23	21	54	27	27
58	40	20	20	62	32	30	55	30	25	42	19	23
59	42	21	21	44	22	22	33	13	20	35	19	16
60～64	238	111	127	247	129	118	199	87	112	201	108	93
60	48	22	26	57	30	27	37	14	23	45	26	19
61	47	25	22	45	27	18	50	23	27	33	19	14
62	47	20	27	49	22	27	35	19	16	44	21	23
63	49	23	26	50	24	26	45	15	30	35	19	16
64	47	21	26	46	26	20	32	16	16	44	23	21
65～69	229	121	108	232	111	121	187	80	107	226	108	118
65	55	34	21	47	21	26	45	26	19	56	28	28
66	49	26	23	66	39	27	36	14	22	60	28	32
67	52	30	22	50	20	30	51	18	33	58	26	32
68	36	14	22	32	16	16	37	15	22	24	13	11
69	37	17	20	37	15	22	18	7	11	28	13	15
70～74	166	72	94	197	87	110	151	66	85	196	91	105
70	34	10	24	38	11	27	31	11	20	44	19	25
71	36	15	21	43	18	25	36	15	21	48	25	23
72	32	15	17	44	22	22	29	13	16	39	18	21
73	37	18	19	36	19	17	25	13	12	43	19	24
74	27	14	13	36	17	19	30	14	16	22	10	12
75～79	135	61	74	153	67	86	151	58	93	151	58	93
75	22	11	11	34	14	20	26	11	15	30	14	16
76	25	9	16	38	17	21	28	9	19	35	10	25
77	24	15	9	24	12	12	35	13	22	27	11	16
78	42	19	23	23	12	11	33	12	21	27	11	16
79	22	7	15	34	12	22	29	13	16	32	12	20
80～84	109	41	68	136	50	86	99	30	69	130	48	82
80	20	5	15	33	15	18	17	5	12	24	11	13
81	31	12	19	25	8	17	22	4	18	23	9	14
82	14	5	9	35	12	23	21	7	14	35	10	25
83	19	9	10	17	9	8	19	5	14	31	12	19
84	25	10	15	26	6	20	20	9	11	17	6	11
85～89	98	32	66	84	30	54	90	27	63	94	29	65
85	21	7	14	13	6	7	33	8	25	23	10	13
86	17	8	9	21	8	13	9	4	5	17	5	12
87	28	8	20	25	9	16	18	6	12	21	9	12
88	18	7	11	13	5	8	16	5	11	17	2	15
89	14	2	12	12	2	10	14	4	10	16	3	13
90～94	32	13	19	53	10	43	27	4	23	48	10	38
90	14	7	7	14	4	10	11	3	8	14	2	12
91	10	3	7	11	1	10	6	1	5	14	4	10
92	3	1	2	11	1	10	5	0	5	6	2	4
93	3	1	2	10	3	7	4	0	4	9	1	8
94	2	1	1	7	1	6	1	0	1	5	1	4
95～99	4	0	4	12	2	10	11	6	5	4	2	2
95	2	0	2	2	0	2	5	3	2	3	1	2
96	2	0	2	5	1	4	2	0	2	0	0	0
97	0	0	0	3	0	3	1	1	0	1	1	0
98	0	0	0	1	0	1	2	2	0	0	0	0
99	0	0	0	1	1	0	1	0	1	0	0	0
100以上	3	1	2	4	0	4	1	0	1	2	0	2

町丁・男女・年齢別人口-世田谷地域

平成27年1月1日

年齢	経堂2丁目			経堂3丁目			経堂4丁目			経堂5丁目		
	総数	男	女	総数	男	女	総数	男	女	総数	男	女
総数	2,872	1,343	1,529	2,940	1,422	1,518	3,963	1,890	2,073	4,123	2,009	2,114
0～4	95	41	54	147	83	64	123	62	61	165	76	89
0	16	9	7	31	18	13	25	13	12	44	18	26
1	19	8	11	31	14	17	25	12	13	31	20	11
2	21	6	15	31	17	14	21	14	7	35	17	18
3	23	11	12	33	19	14	26	11	15	29	11	18
4	16	7	9	21	15	6	26	12	14	26	10	16
5～9	74	37	37	115	68	47	103	52	51	126	68	58
5	18	10	8	20	11	9	23	13	10	25	12	13
6	19	13	6	33	22	11	15	5	10	23	12	11
7	14	3	11	22	11	11	28	15	13	27	12	15
8	14	6	8	20	14	6	13	7	6	26	15	11
9	9	5	4	20	10	10	24	12	12	25	17	8
10～14	92	47	45	81	38	43	140	72	68	132	81	51
10	14	5	9	18	9	9	22	11	11	35	17	18
11	20	9	11	16	8	8	28	16	12	24	16	8
12	14	7	7	16	4	12	27	10	17	22	15	7
13	21	12	9	14	7	7	32	20	12	21	16	5
14	23	14	9	17	10	7	31	15	16	30	17	13
15～19	87	36	51	70	31	39	148	89	59	154	83	71
15	16	7	9	11	4	7	33	19	14	30	17	13
16	18	8	10	16	5	11	26	14	12	33	17	16
17	17	8	9	13	7	6	26	15	11	26	14	12
18	15	5	10	14	10	4	26	16	10	29	17	12
19	21	8	13	16	5	11	37	25	12	36	18	18
20～24	181	89	92	167	81	86	249	126	123	229	122	107
20	24	9	15	32	18	14	49	34	15	37	20	17
21	25	14	11	33	11	22	44	27	17	46	26	20
22	42	21	21	32	16	16	55	26	29	52	30	22
23	46	27	19	33	17	16	56	24	32	44	22	22
24	44	18	26	37	19	18	45	15	30	50	24	26
25～29	269	126	143	242	115	127	316	151	165	329	169	160
25	53	26	27	45	24	21	56	24	32	52	27	25
26	61	27	34	46	26	20	75	36	39	65	31	34
27	64	34	30	45	18	27	59	31	28	59	26	33
28	47	19	28	46	21	25	65	28	37	71	44	27
29	44	20	24	60	26	34	61	32	29	82	41	41
30～34	226	107	119	278	130	148	332	156	176	398	200	198
30	37	17	20	55	27	28	62	31	31	86	42	44
31	42	18	24	50	24	26	71	33	38	67	33	34
32	47	23	24	60	27	33	75	30	45	92	50	42
33	44	18	26	59	29	30	61	28	33	69	31	38
34	56	31	25	54	23	31	63	34	29	84	44	40
35～39	272	125	147	328	164	164	323	144	179	375	185	190
35	46	18	28	73	32	41	62	22	40	66	27	39
36	47	26	21	67	33	34	63	30	33	92	48	44
37	68	36	32	66	33	33	78	35	43	75	44	31
38	56	24	32	65	36	29	55	27	28	78	38	40
39	55	21	34	57	30	27	65	30	35	64	28	36
40～44	262	120	142	256	122	134	322	162	160	369	173	196
40	53	26	27	59	30	29	61	31	30	72	35	37
41	57	24	33	63	35	28	56	25	31	74	35	39
42	55	19	36	54	23	31	57	24	33	74	36	38
43	57	32	25	39	13	26	75	40	35	79	39	40
44	40	19	21	41	21	20	73	42	31	70	28	42
45～49	223	114	109	191	93	98	326	158	168	358	177	181
45	49	21	28	31	15	16	68	29	39	66	22	44
46	48	30	18	47	16	31	70	32	38	59	30	29
47	51	24	27	48	25	23	74	39	35	84	49	35
48	36	20	16	28	16	12	55	33	22	68	34	34
49	39	19	20	37	21	16	59	25	34	81	42	39

町丁・男女・年齢別人口-世田谷地域

平成27年1月1日

年齢	経堂2丁目			経堂3丁目			経堂4丁目			経堂5丁目		
	総数	男	女	総数	男	女	総数	男	女	総数	男	女
50～54	189	99	90	196	105	91	274	137	137	349	178	171
50	41	24	17	40	25	15	61	31	30	70	34	36
51	46	24	22	47	23	24	56	26	30	89	49	40
52	29	16	13	36	20	16	65	37	28	62	29	33
53	43	21	22	30	15	15	51	23	28	72	35	37
54	30	14	16	43	22	21	41	20	21	56	31	25
55～59	142	68	74	110	52	58	232	105	127	242	124	118
55	45	21	24	19	10	9	51	24	27	60	27	33
56	24	9	15	24	15	9	46	20	26	52	29	23
57	23	10	13	20	12	8	38	18	20	41	21	20
58	20	10	10	20	9	11	46	21	25	43	19	24
59	30	18	12	27	6	21	51	22	29	46	28	18
60～64	133	67	66	121	64	57	208	105	103	200	97	103
60	24	12	12	25	11	14	47	25	22	37	19	18
61	28	13	15	21	13	8	40	18	22	35	15	20
62	25	12	13	31	16	15	40	22	18	44	21	23
63	21	13	8	24	13	11	40	18	22	51	29	22
64	35	17	18	20	11	9	41	22	19	33	13	20
65～69	164	78	86	145	65	80	222	115	107	197	86	111
65	37	21	16	28	12	16	55	27	28	46	19	27
66	29	14	15	39	13	26	49	26	23	38	16	22
67	40	16	24	29	15	14	57	33	24	50	18	32
68	30	14	16	27	15	12	33	15	18	33	16	17
69	28	13	15	22	10	12	28	14	14	30	17	13
70～74	162	76	86	157	70	87	196	93	103	159	74	85
70	33	16	17	31	12	19	41	17	24	34	14	20
71	31	16	15	34	14	20	40	22	18	33	16	17
72	38	20	18	31	15	16	28	12	16	25	13	12
73	42	16	26	28	14	14	51	23	28	33	18	15
74	18	8	10	33	15	18	36	19	17	34	13	21
75～79	119	51	68	125	55	70	166	67	99	121	43	78
75	35	17	18	28	10	18	30	13	17	18	8	10
76	22	7	15	15	12	3	40	17	23	21	4	17
77	27	15	12	32	10	22	37	11	26	27	7	20
78	17	8	9	26	12	14	30	13	17	28	7	21
79	18	4	14	24	11	13	29	13	16	27	17	10
80～84	93	39	54	114	49	65	125	43	82	106	35	71
80	20	7	13	30	14	16	27	8	19	17	4	13
81	16	6	10	22	9	13	30	11	19	25	10	15
82	18	6	12	23	7	16	26	10	16	33	12	21
83	18	10	8	23	10	13	22	7	15	13	4	9
84	21	10	11	16	9	7	20	7	13	18	5	13
85～89	54	16	38	71	31	40	100	34	66	79	31	48
85	12	4	8	22	12	10	26	8	18	25	13	12
86	12	4	8	13	6	7	15	3	12	22	8	14
87	11	5	6	14	6	8	22	8	14	13	4	9
88	8	0	8	9	4	5	18	6	12	11	3	8
89	11	3	8	13	3	10	19	9	10	8	3	5
90～94	22	4	18	18	5	13	48	16	32	25	7	18
90	9	2	7	5	1	4	18	5	13	8	3	5
91	2	1	1	2	0	2	10	5	5	7	0	7
92	4	1	3	6	2	4	6	2	4	6	3	3
93	3	0	3	2	1	1	9	2	7	2	1	1
94	4	0	4	3	1	2	5	2	3	2	0	2
95～99	10	3	7	8	1	7	8	3	5	8	0	8
95	5	2	3	2	0	2	1	0	1	1	0	1
96	0	0	0	1	0	1	2	0	2	2	0	2
97	3	0	3	3	1	2	2	1	1	1	0	1
98	1	1	0	1	0	1	2	1	1	4	0	4
99	1	0	1	1	0	1	1	1	0	0	0	0
100以上	3	0	3	0	0	0	2	0	2	2	0	2

町丁・男女・年齢別人口-世田谷地域

平成27年1月1日

年齢	下馬まちづくりセンター			下馬1丁目			下馬2丁目			下馬3丁目		
	総数	男	女	総数	男	女	総数	男	女	総数	男	女
総数	41,324	19,607	21,717	5,675	2,783	2,892	5,669	2,553	3,116	3,622	1,798	1,824
0～4	1,687	856	831	259	122	137	161	86	75	138	68	70
0	335	169	166	47	27	20	35	16	19	25	10	15
1	358	189	169	61	29	32	32	16	16	25	13	12
2	326	158	168	47	23	24	29	16	13	31	15	16
3	318	170	148	50	23	27	30	14	16	30	15	15
4	350	170	180	54	20	34	35	24	11	27	15	12
5～9	1,451	782	669	217	125	92	125	64	61	148	91	57
5	314	148	166	42	25	17	23	9	14	33	19	14
6	304	187	117	41	27	14	30	16	14	31	23	8
7	300	159	141	46	27	19	28	16	12	30	15	15
8	273	156	117	45	22	23	27	17	10	22	13	9
9	260	132	128	43	24	19	17	6	11	32	21	11
10～14	1,374	730	644	215	109	106	152	80	72	148	84	64
10	274	143	131	47	24	23	31	13	18	32	22	10
11	259	140	119	42	20	22	28	16	12	31	17	14
12	284	149	135	48	27	21	27	15	12	28	14	14
13	271	162	109	35	21	14	28	20	8	29	15	14
14	286	136	150	43	17	26	38	16	22	28	16	12
15～19	1,366	652	714	174	92	82	187	75	112	119	69	50
15	270	130	140	33	16	17	34	14	20	25	18	7
16	286	138	148	37	21	16	41	17	24	24	12	12
17	274	127	147	43	21	22	37	9	28	29	15	14
18	240	112	128	31	17	14	34	15	19	17	11	6
19	296	145	151	30	17	13	41	20	21	24	13	11
20～24	1,992	1,000	992	264	142	122	312	143	169	172	85	87
20	317	171	146	39	22	17	53	26	27	19	13	6
21	379	170	209	44	25	19	65	23	42	33	11	22
22	380	199	181	63	32	31	43	27	16	28	12	16
23	459	234	225	57	31	26	79	33	46	43	25	18
24	457	226	231	61	32	29	72	34	38	49	24	25
25～29	3,046	1,512	1,534	444	215	229	435	212	223	299	168	131
25	512	255	257	59	30	29	84	41	43	65	36	29
26	594	300	294	87	45	42	85	38	47	56	32	24
27	665	343	322	104	51	53	92	45	47	55	31	24
28	639	305	334	106	50	56	79	40	39	66	37	29
29	636	309	327	88	39	49	95	48	47	57	32	25
30～34	3,669	1,777	1,892	588	297	291	403	209	194	356	183	173
30	747	361	386	130	67	63	70	37	33	84	40	44
31	721	345	376	114	57	57	86	42	44	61	28	33
32	726	363	363	118	60	58	75	32	43	75	42	33
33	718	350	368	111	56	55	93	57	36	71	41	30
34	757	358	399	115	57	58	79	41	38	65	32	33
35～39	3,802	1,806	1,996	611	292	319	431	202	229	317	154	163
35	750	353	397	132	70	62	94	49	45	58	26	32
36	793	367	426	134	59	75	76	38	38	71	36	35
37	778	374	404	119	56	63	93	41	52	55	25	30
38	754	355	399	116	56	60	80	39	41	49	24	25
39	727	357	370	110	51	59	88	35	53	84	43	41
40～44	3,881	1,857	2,024	612	298	314	456	216	240	336	168	168
40	752	350	402	114	51	63	84	46	38	76	32	44
41	806	392	414	137	67	70	79	45	34	65	31	34
42	740	344	396	111	53	58	97	39	58	61	26	35
43	757	364	393	121	63	58	87	36	51	63	42	21
44	826	407	419	129	64	65	109	50	59	71	37	34
45～49	3,359	1,644	1,715	464	235	229	372	184	188	291	153	138
45	687	302	385	102	46	56	88	36	52	52	27	25
46	718	356	362	99	53	46	77	34	43	57	31	26
47	725	372	353	110	53	57	73	42	31	64	35	29
48	564	267	297	55	29	26	70	37	33	60	29	31
49	665	347	318	98	54	44	64	35	29	58	31	27

町丁・男女・年齢別人口-世田谷地域

平成27年1月1日

年齢	下馬まちづくりセンター			下馬1丁目			下馬2丁目			下馬3丁目		
	総数	男	女	総数	男	女	総数	男	女	総数	男	女
50～54	2,789	1,396	1,393	366	198	168	340	166	174	246	115	131
50	644	329	315	94	44	50	78	39	39	54	30	24
51	601	288	313	86	48	38	73	35	38	54	19	35
52	503	250	253	68	39	29	59	28	31	47	21	26
53	524	270	254	56	30	26	61	29	32	41	19	22
54	517	259	258	62	37	25	69	35	34	50	26	24
55～59	2,145	1,069	1,076	258	130	128	293	126	167	162	87	75
55	434	206	228	52	22	30	57	23	34	32	20	12
56	481	232	249	64	32	32	55	21	34	39	21	18
57	394	213	181	41	27	14	49	22	27	25	13	12
58	438	220	218	52	22	30	64	28	36	33	19	14
59	398	198	200	49	27	22	68	32	36	33	14	19
60～64	2,131	1,038	1,093	236	129	107	306	144	162	179	94	85
60	362	175	187	40	25	15	39	14	25	31	18	13
61	419	210	209	52	33	19	61	28	33	39	25	14
62	400	192	208	37	18	19	59	31	28	29	13	16
63	466	225	241	49	21	28	61	35	26	41	18	23
64	484	236	248	58	32	26	86	36	50	39	20	19
65～69	2,251	1,030	1,221	248	114	134	376	168	208	186	85	101
65	516	249	267	66	32	34	75	36	39	44	21	23
66	538	259	279	52	23	29	95	44	51	51	21	30
67	528	236	292	60	32	28	79	34	45	45	21	24
68	346	153	193	41	15	26	49	17	32	22	11	11
69	323	133	190	29	12	17	78	37	41	24	11	13
70～74	1,985	861	1,124	214	88	126	406	171	235	159	64	95
70	389	178	211	36	15	21	65	30	35	35	12	23
71	418	176	242	49	18	31	97	39	58	38	17	21
72	391	182	209	42	22	20	81	41	40	31	14	17
73	422	188	234	48	21	27	85	38	47	31	13	18
74	365	137	228	39	12	27	78	23	55	24	8	16
75～79	1,668	691	977	202	95	107	379	136	243	115	49	66
75	318	124	194	39	16	23	69	27	42	18	6	12
76	309	133	176	32	18	14	55	19	36	31	10	21
77	362	154	208	53	27	26	78	28	50	28	14	14
78	346	143	203	41	20	21	96	36	60	22	11	11
79	333	137	196	37	14	23	81	26	55	16	8	8
80～84	1,325	505	820	148	58	90	266	98	168	117	46	71
80	268	115	153	38	19	19	57	28	29	17	11	6
81	300	119	181	28	11	17	61	21	40	24	9	15
82	296	104	192	31	5	26	52	22	30	32	13	19
83	232	83	149	28	14	14	46	15	31	22	8	14
84	229	84	145	23	9	14	50	12	38	22	5	17
85～89	853	277	576	94	32	62	168	55	113	70	25	45
85	190	65	125	29	14	15	39	12	27	16	5	11
86	193	56	137	20	4	16	37	11	26	13	2	11
87	185	66	119	23	7	16	33	12	21	14	8	6
88	161	55	106	10	6	4	35	9	26	20	6	14
89	124	35	89	12	1	11	24	11	13	7	4	3
90～94	408	99	309	43	9	34	71	13	58	48	10	38
90	117	31	86	10	2	8	20	5	15	17	3	14
91	99	19	80	8	1	7	19	2	17	10	2	8
92	71	24	47	10	4	6	15	6	9	7	2	5
93	64	14	50	7	1	6	8	0	8	9	3	6
94	57	11	46	8	1	7	9	0	9	5	0	5
95～99	117	21	96	16	2	14	25	5	20	14	0	14
95	36	9	27	5	1	4	6	1	5	3	0	3
96	29	6	23	3	0	3	10	3	7	2	0	2
97	20	1	19	3	0	3	3	1	2	1	0	1
98	20	2	18	2	0	2	4	0	4	6	0	6
99	12	3	9	3	1	2	2	0	2	2	0	2
100以上	25	4	21	2	1	1	5	0	5	2	0	2

町丁・男女・年齢別人口-世田谷地域

平成27年1月1日

年齢	下馬4丁目			下馬5丁目			下馬6丁目			野沢1丁目		
	総数	男	女	総数	男	女	総数	男	女	総数	男	女
総数	2,084	1,017	1,067	3,925	1,874	2,051	5,648	2,594	3,054	3,612	1,728	1,884
0～4	103	58	45	132	71	61	214	103	111	150	76	74
0	18	13	5	25	16	9	39	17	22	29	12	17
1	24	14	10	23	11	12	51	29	22	31	14	17
2	19	11	8	24	13	11	37	17	20	38	19	19
3	15	7	8	30	15	15	37	19	18	29	19	10
4	27	13	14	30	16	14	50	21	29	23	12	11
5～9	90	52	38	123	64	59	176	94	82	163	78	85
5	12	7	5	34	16	18	40	17	23	35	13	22
6	29	19	10	28	15	13	25	17	8	29	12	17
7	14	6	8	21	10	11	43	21	22	41	25	16
8	21	14	7	18	10	8	36	23	13	29	15	14
9	14	6	8	22	13	9	32	16	16	29	13	16
10～14	74	42	32	101	51	50	167	90	77	143	67	76
10	17	11	6	20	9	11	24	13	11	30	16	14
11	9	6	3	14	7	7	41	19	22	26	12	14
12	23	13	10	24	14	10	29	14	15	32	15	17
13	10	7	3	24	12	12	36	22	14	33	17	16
14	15	5	10	19	9	10	37	22	15	22	7	15
15～19	66	31	35	153	60	93	184	84	100	118	59	59
15	13	8	5	32	11	21	38	15	23	23	13	10
16	14	5	9	33	11	22	39	25	14	20	6	14
17	12	6	6	24	10	14	40	17	23	24	13	11
18	13	4	9	25	13	12	29	12	17	28	13	15
19	14	8	6	39	15	24	38	15	23	23	14	9
20～24	95	48	47	211	107	104	258	130	128	183	89	94
20	25	15	10	37	19	18	42	20	22	28	15	13
21	19	10	9	47	26	21	53	23	30	42	16	26
22	13	5	8	47	24	23	49	30	19	34	20	14
23	27	15	12	32	16	16	57	25	32	35	20	15
24	11	3	8	48	22	26	57	32	25	44	18	26
25～29	138	74	64	302	151	151	468	224	244	225	116	109
25	25	14	11	55	27	28	62	31	31	45	18	27
26	19	11	8	60	27	33	90	43	47	49	24	25
27	34	17	17	71	34	37	94	51	43	50	35	15
28	32	13	19	54	28	26	114	53	61	40	20	20
29	28	19	9	62	35	27	108	46	62	41	19	22
30～34	159	71	88	324	154	170	563	261	302	279	134	145
30	29	15	14	65	28	37	114	50	64	63	29	34
31	27	12	15	67	37	30	110	49	61	49	21	28
32	29	16	13	67	33	34	119	61	58	52	25	27
33	34	11	23	66	29	37	111	49	62	52	28	24
34	40	17	23	59	27	32	109	52	57	63	31	32
35～39	180	93	87	321	148	173	520	235	285	307	144	163
35	26	15	11	57	26	31	104	41	63	68	25	43
36	32	12	20	68	30	38	102	50	52	59	34	25
37	49	26	23	63	35	28	107	45	62	60	28	32
38	31	14	17	75	28	47	116	55	61	71	33	38
39	42	26	16	58	29	29	91	44	47	49	24	25
40～44	199	97	102	319	159	160	500	227	273	379	195	184
40	31	14	17	64	30	34	99	42	57	69	33	36
41	48	26	22	69	34	35	94	44	50	82	40	42
42	37	16	21	52	28	24	96	41	55	76	44	32
43	40	20	20	65	29	36	116	52	64	73	34	39
44	43	21	22	69	38	31	95	48	47	79	44	35
45～49	162	82	80	325	157	168	467	198	269	320	153	167
45	32	15	17	70	36	34	93	32	61	71	31	40
46	34	17	17	63	37	26	111	55	56	69	29	40
47	39	22	17	71	33	38	96	40	56	61	28	33
48	22	7	15	55	20	35	71	33	38	60	33	27
49	35	21	14	66	31	35	96	38	58	59	32	27

町丁・男女・年齢別人口-世田谷地域

平成27年1月1日

年齢	下馬4丁目			下馬5丁目			下馬6丁目			野沢1丁目		
	総数	男	女	総数	男	女	総数	男	女	総数	男	女
50～54	146	76	70	277	141	136	367	184	183	301	149	152
50	36	18	18	61	28	33	72	38	34	64	38	26
51	35	21	14	50	27	23	74	34	40	61	25	36
52	23	14	9	56	25	31	71	39	32	56	28	28
53	28	14	14	58	30	28	76	40	36	59	29	30
54	24	9	15	52	31	21	74	33	41	61	29	32
55～59	114	61	53	244	125	119	312	152	160	205	117	88
55	25	12	13	51	24	27	72	35	37	39	19	20
56	23	13	10	63	32	31	70	35	35	43	27	16
57	21	10	11	34	16	18	68	36	32	56	36	20
58	25	13	12	53	32	21	58	29	29	33	18	15
59	20	13	7	43	21	22	44	17	27	34	17	17
60～64	109	48	61	218	106	112	308	146	162	168	79	89
60	18	8	10	37	24	13	57	29	28	36	15	21
61	24	12	12	41	16	25	72	27	45	28	14	14
62	20	8	12	43	23	20	56	28	28	37	18	19
63	18	7	11	43	19	24	66	33	33	37	17	20
64	29	13	16	54	24	30	57	29	28	30	15	15
65～69	128	54	74	197	111	86	324	151	173	193	86	107
65	24	14	10	41	23	18	89	41	48	43	18	25
66	32	14	18	49	31	18	76	36	40	42	21	21
67	29	10	19	55	27	28	66	34	32	60	26	34
68	18	7	11	29	20	9	57	28	29	26	15	11
69	25	9	16	23	10	13	36	12	24	22	6	16
70～74	106	53	53	210	89	121	251	120	131	132	63	69
70	24	17	7	39	14	25	55	29	26	23	11	12
71	19	10	9	31	14	17	57	24	33	31	16	15
72	19	11	8	44	17	27	52	24	28	21	9	12
73	28	9	19	46	21	25	49	25	24	39	20	19
74	16	6	10	50	23	27	38	18	20	18	7	11
75～79	78	37	41	173	77	96	195	72	123	127	52	75
75	20	10	10	26	15	11	46	16	30	26	12	14
76	21	8	13	35	15	20	26	11	15	23	12	11
77	8	4	4	35	8	27	46	12	34	25	12	13
78	14	6	8	39	19	20	36	14	22	20	6	14
79	15	9	6	38	20	18	41	19	22	33	10	23
80～84	57	17	40	144	52	92	156	60	96	114	44	70
80	12	5	7	26	8	18	32	12	20	24	6	18
81	10	3	7	39	17	22	39	14	25	30	14	16
82	18	6	12	38	14	24	36	13	23	17	6	11
83	7	1	6	22	6	16	28	12	16	22	8	14
84	10	2	8	19	7	12	21	9	12	21	10	11
85～89	48	15	33	100	37	63	125	42	83	70	17	53
85	7	5	2	18	4	14	30	10	20	17	4	13
86	13	3	10	20	8	12	32	12	20	19	6	13
87	13	3	10	25	15	10	19	8	11	15	4	11
88	11	2	9	23	8	15	16	6	10	11	3	8
89	4	2	2	14	2	12	28	6	22	8	0	8
90～94	24	7	17	38	11	27	72	17	55	25	7	18
90	6	1	5	12	3	9	15	5	10	9	2	7
91	5	1	4	13	5	8	20	3	17	9	3	6
92	6	2	4	3	1	2	9	0	9	2	1	1
93	1	0	1	5	1	4	18	7	11	3	1	2
94	6	3	3	5	1	4	10	2	8	2	0	2
95～99	7	1	6	10	1	9	17	4	13	5	2	3
95	2	1	1	3	1	2	5	1	4	3	2	1
96	2	0	2	2	0	2	5	1	4	1	0	1
97	1	0	1	2	0	2	3	0	3	1	0	1
98	1	0	1	1	0	1	3	1	2	0	0	0
99	1	0	1	2	0	2	1	1	0	0	0	0
100以上	1	0	1	3	2	1	4	0	4	5	1	4

町丁・男女・年齢別人口-世田谷地域

平成27年1月1日

年齢	野沢2丁目			野沢3丁目			野沢4丁目			上馬まちづくりセンター		
	総数	男	女	総数	男	女	総数	男	女	総数	男	女
総数	3,016	1,458	1,558	5,196	2,436	2,760	2,877	1,366	1,511	27,405	12,977	14,428
0～4	117	60	57	282	148	134	131	64	67	1,009	513	496
0	30	13	17	60	29	31	27	16	11	232	113	119
1	21	16	5	60	32	28	30	15	15	213	98	115
2	24	12	12	54	21	33	23	11	12	209	114	95
3	18	7	11	54	39	15	25	12	13	181	93	88
4	24	12	12	54	27	27	26	10	16	174	95	79
5～9	93	42	51	235	122	113	81	50	31	920	454	466
5	23	7	16	53	23	30	19	12	7	188	89	99
6	20	11	9	50	31	19	21	16	5	190	70	120
7	19	9	10	46	24	22	12	6	6	201	109	92
8	17	11	6	43	22	21	15	9	6	172	87	85
9	14	4	10	43	22	21	14	7	7	169	99	70
10～14	79	45	34	221	115	106	74	47	27	809	415	394
10	17	9	8	40	19	21	16	7	9	155	84	71
11	16	8	8	34	21	13	18	14	4	157	81	76
12	15	6	9	47	23	24	11	8	3	167	83	84
13	15	10	5	46	28	18	15	10	5	169	97	72
14	16	12	4	54	24	30	14	8	6	161	70	91
15～19	100	52	48	182	87	95	83	43	40	865	412	453
15	16	9	7	42	18	24	14	8	6	147	72	75
16	16	10	6	42	19	23	20	12	8	147	69	78
17	20	11	9	27	16	11	18	9	9	158	81	77
18	20	10	10	29	11	18	14	6	8	200	92	108
19	28	12	16	42	23	19	17	8	9	213	98	115
20～24	148	80	68	190	94	96	159	82	77	1,610	765	845
20	17	6	11	33	21	12	24	14	10	240	110	130
21	19	9	10	28	12	16	29	15	14	291	149	142
22	29	17	12	39	15	24	35	17	18	327	159	168
23	38	24	14	46	23	23	45	22	23	345	163	182
24	45	24	21	44	23	21	26	14	12	407	184	223
25～29	226	111	115	293	144	149	216	97	119	2,473	1,168	1,305
25	41	18	23	40	21	19	36	19	17	437	188	249
26	36	18	18	66	39	27	46	23	23	435	200	235
27	59	31	28	67	31	36	39	17	22	498	257	241
28	48	20	28	52	25	27	48	19	29	554	265	289
29	42	24	18	68	28	40	47	19	28	549	258	291
30～34	251	118	133	459	207	252	287	143	144	2,920	1,460	1,460
30	55	27	28	95	43	52	42	25	17	639	335	304
31	58	32	26	97	41	56	52	26	26	575	295	280
32	36	20	16	98	48	50	57	26	31	552	266	286
33	45	19	26	74	32	42	61	28	33	555	289	266
34	57	20	37	95	43	52	75	38	37	599	275	324
35～39	293	141	152	533	258	275	289	139	150	2,631	1,284	1,347
35	56	19	37	94	50	44	61	32	29	536	267	269
36	73	37	36	116	47	69	62	24	38	540	272	268
37	56	28	28	117	53	64	59	37	22	541	261	280
38	49	28	21	99	48	51	68	30	38	522	257	265
39	59	29	30	107	60	47	39	16	23	492	227	265
40～44	269	138	131	530	235	295	281	124	157	2,570	1,212	1,358
40	52	25	27	104	52	52	59	25	34	548	258	290
41	54	24	30	113	53	60	65	28	37	565	265	300
42	56	31	25	106	44	62	48	22	26	479	221	258
43	44	25	19	94	40	54	54	23	31	481	214	267
44	63	33	30	113	46	67	55	26	29	497	254	243
45～49	249	131	118	476	240	236	233	111	122	2,183	1,075	1,108
45	40	17	23	104	46	58	35	16	19	543	276	267
46	62	34	28	89	40	49	57	26	31	458	220	238
47	48	27	21	119	70	49	44	22	22	453	222	231
48	44	24	20	77	34	43	50	21	29	327	170	157
49	55	29	26	87	50	37	47	26	21	402	187	215

町丁・男女・年齢別人口-世田谷地域

平成27年1月1日

年齢	野沢2丁目			野沢3丁目			野沢4丁目			上馬まちづくりセンター		
	総数	男	女	総数	男	女	総数	男	女	総数	男	女
50～54	212	104	108	352	177	175	182	86	96	1,725	832	893
50	49	27	22	99	48	51	37	19	18	366	180	186
51	45	26	19	74	36	38	49	17	32	391	185	206
52	40	15	25	53	24	29	30	17	13	335	167	168
53	42	20	22	69	43	26	34	16	18	324	142	182
54	36	16	20	57	26	31	32	17	15	309	158	151
55～59	150	74	76	255	120	135	152	77	75	1,349	675	674
55	34	17	17	42	21	21	30	13	17	298	152	146
56	35	14	21	58	23	35	31	14	17	305	144	161
57	27	15	12	40	19	21	33	19	14	244	133	111
58	25	13	12	57	28	29	38	18	20	262	121	141
59	29	15	14	58	29	29	20	13	7	240	125	115
60～64	182	86	96	276	130	146	149	76	73	1,303	632	671
60	29	11	18	52	21	31	23	10	13	268	128	140
61	24	14	10	55	28	27	23	13	10	253	118	135
62	39	12	27	53	27	26	27	14	13	277	131	146
63	48	23	25	68	32	36	35	20	15	234	110	124
64	42	26	16	48	22	26	41	19	22	271	145	126
65～69	179	81	98	280	120	160	140	60	80	1,428	647	781
65	37	21	16	70	31	39	27	12	15	330	138	192
66	46	24	22	57	24	33	38	21	17	337	161	176
67	40	13	27	66	27	39	28	12	16	303	149	154
68	29	10	19	48	21	27	27	9	18	234	103	131
69	27	13	14	39	17	22	20	6	14	224	96	128
70～74	163	79	84	206	87	119	138	47	91	1,159	529	630
70	34	18	16	47	21	26	31	11	20	243	124	119
71	36	16	20	35	13	22	25	9	16	244	116	128
72	28	16	12	38	17	21	35	11	24	225	97	128
73	29	15	14	40	16	24	27	10	17	223	99	124
74	36	14	22	46	20	26	20	6	14	224	93	131
75～79	121	55	66	162	64	98	116	54	62	896	373	523
75	25	8	17	30	8	22	19	6	13	176	78	98
76	25	13	12	31	12	19	30	15	15	173	77	96
77	24	16	8	38	19	19	27	14	13	204	88	116
78	30	12	18	34	12	22	14	7	7	174	72	102
79	17	6	11	29	13	16	26	12	14	169	58	111
80～84	94	35	59	136	52	84	93	43	50	769	301	468
80	15	6	9	25	10	15	22	10	12	173	75	98
81	25	12	13	27	10	17	17	8	9	154	55	99
82	18	4	14	33	13	20	21	8	13	156	54	102
83	14	4	10	26	9	17	17	6	11	150	58	92
84	22	9	13	25	10	15	16	11	5	136	59	77
85～89	52	16	36	81	23	58	45	15	30	502	166	336
85	10	2	8	14	2	12	10	7	3	128	46	82
86	15	5	10	17	5	12	7	0	7	107	30	77
87	12	4	8	18	3	15	13	2	11	102	33	69
88	8	3	5	16	8	8	11	4	7	89	30	59
89	7	2	5	16	5	11	4	2	2	76	27	49
90～94	28	8	20	37	10	27	22	7	15	223	50	173
90	9	3	6	13	3	10	6	4	2	68	17	51
91	4	0	4	6	1	5	5	1	4	54	9	45
92	6	2	4	9	6	3	4	0	4	42	11	31
93	5	1	4	3	0	3	5	0	5	42	10	32
94	4	2	2	6	0	6	2	2	0	17	3	14
95～99	9	2	7	9	3	6	5	1	4	51	12	39
95	4	1	3	2	1	1	3	0	3	21	5	16
96	0	0	0	2	1	1	2	1	1	10	2	8
97	2	0	2	4	0	4	0	0	0	8	3	5
98	2	0	2	1	1	0	0	0	0	9	2	7
99	1	1	0	0	0	0	0	0	0	3	0	3
100以上	1	0	1	1	0	1	1	0	1	10	2	8

町丁・男女・年齢別人口-世田谷地域

平成27年1月1日

年齢	上馬1丁目			上馬2丁目			上馬3丁目			上馬4丁目		
	総数	男	女	総数	男	女	総数	男	女	総数	男	女
総数	4,777	2,337	2,440	4,447	2,151	2,296	1,394	640	754	4,406	2,054	2,352
0～4	162	85	77	116	59	57	32	20	12	165	77	88
0	45	19	26	20	13	7	8	5	3	41	19	22
1	38	20	18	21	9	12	4	3	1	36	16	20
2	29	16	13	31	19	12	12	7	5	30	15	15
3	26	16	10	26	11	15	4	2	2	27	14	13
4	24	14	10	18	7	11	4	3	1	31	13	18
5～9	128	69	59	118	66	52	37	17	20	124	54	70
5	23	12	11	23	11	12	8	6	2	23	10	13
6	21	7	14	30	9	21	8	4	4	24	9	15
7	38	24	14	25	15	10	5	0	5	34	20	14
8	26	14	12	17	13	4	9	4	5	23	8	15
9	20	12	8	23	18	5	7	3	4	20	7	13
10～14	109	59	50	90	46	44	31	15	16	139	74	65
10	19	9	10	17	8	9	1	1	0	26	13	13
11	24	14	10	20	9	11	7	2	5	31	19	12
12	22	11	11	13	10	3	6	3	3	31	17	14
13	22	15	7	18	10	8	10	7	3	25	12	13
14	22	10	12	22	9	13	7	2	5	26	13	13
15～19	122	57	65	105	53	52	37	18	19	123	51	72
15	14	8	6	14	9	5	7	4	3	25	12	13
16	23	13	10	23	11	12	8	2	6	12	3	9
17	25	11	14	18	11	7	2	2	0	25	7	18
18	25	12	13	26	10	16	11	5	6	34	20	14
19	35	13	22	24	12	12	9	5	4	27	9	18
20～24	282	154	128	288	133	155	82	36	46	269	124	145
20	44	16	28	34	14	20	11	5	6	30	19	11
21	55	31	24	44	21	23	14	7	7	57	25	32
22	58	34	24	58	22	36	18	9	9	57	28	29
23	63	35	28	71	36	35	17	8	9	56	24	32
24	62	38	24	81	40	41	22	7	15	69	28	41
25～29	442	223	219	509	249	260	121	52	69	412	191	221
25	75	29	46	78	35	43	17	6	11	81	39	42
26	73	38	35	79	40	39	24	9	15	75	36	39
27	86	51	35	108	52	56	21	11	10	71	30	41
28	100	53	47	117	58	59	27	13	14	98	48	50
29	108	52	56	127	64	63	32	13	19	87	38	49
30～34	525	276	249	539	284	255	137	71	66	500	246	254
30	129	75	54	104	53	51	27	15	12	110	61	49
31	111	64	47	111	68	43	37	15	22	90	44	46
32	87	46	41	106	53	53	33	16	17	93	39	54
33	97	47	50	103	60	43	23	16	7	102	45	57
34	101	44	57	115	50	65	17	9	8	105	57	48
35～39	496	255	241	418	207	211	111	61	50	445	212	233
35	107	62	45	75	40	35	24	10	14	85	41	44
36	99	48	51	81	45	36	24	14	10	108	52	56
37	97	49	48	94	50	44	23	14	9	91	41	50
38	93	47	46	88	38	50	21	12	9	89	45	44
39	100	49	51	80	34	46	19	11	8	72	33	39
40～44	415	191	224	392	196	196	115	48	67	413	190	223
40	89	43	46	87	39	48	21	11	10	94	39	55
41	90	42	48	89	50	39	24	8	16	79	32	47
42	71	27	44	67	31	36	25	12	13	87	45	42
43	80	36	44	75	30	45	24	10	14	66	34	32
44	85	43	42	74	46	28	21	7	14	87	40	47
45～49	394	203	191	329	165	164	96	43	53	330	160	170
45	91	50	41	83	44	39	28	14	14	81	40	41
46	85	44	41	64	23	41	16	8	8	68	32	36
47	90	40	50	69	38	31	20	8	12	62	31	31
48	61	35	26	47	28	19	14	7	7	50	25	25
49	67	34	33	66	32	34	18	6	12	69	32	37

町丁・男女・年齢別人口-世田谷地域

平成27年1月1日

年齢	上馬1丁目			上馬2丁目			上馬3丁目			上馬4丁目		
	総数	男	女	総数	男	女	総数	男	女	総数	男	女
50～54	308	150	158	250	122	128	91	43	48	261	121	140
50	59	32	27	61	27	34	20	10	10	49	27	22
51	78	38	40	54	26	28	23	10	13	62	28	34
52	63	32	31	42	24	18	11	5	6	50	20	30
53	48	21	27	44	20	24	21	9	12	60	27	33
54	60	27	33	49	25	24	16	9	7	40	19	21
55～59	268	123	145	234	118	116	75	39	36	194	106	88
55	54	28	26	54	25	29	14	8	6	39	20	19
56	67	27	40	52	28	24	17	7	10	46	27	19
57	45	22	23	47	24	23	13	8	5	45	29	16
58	54	20	34	42	20	22	16	7	9	32	15	17
59	48	26	22	39	21	18	15	9	6	32	15	17
60～64	248	125	123	221	111	110	79	36	43	197	98	99
60	44	24	20	43	25	18	15	8	7	43	18	25
61	47	24	23	44	23	21	18	7	11	39	18	21
62	54	29	25	46	19	27	20	11	9	46	25	21
63	51	20	31	32	17	15	11	4	7	30	15	15
64	52	28	24	56	27	29	15	6	9	39	22	17
65～69	243	112	131	230	107	123	104	43	61	242	117	125
65	64	31	33	55	20	35	23	7	16	49	21	28
66	63	30	33	54	25	29	25	14	11	54	25	29
67	48	21	27	41	26	15	16	7	9	57	25	32
68	33	13	20	39	16	23	12	4	8	47	25	22
69	35	17	18	41	20	21	28	11	17	35	21	14
70～74	207	98	109	211	88	123	67	32	35	174	76	98
70	46	24	22	40	20	20	13	9	4	39	16	23
71	41	23	18	43	16	27	14	7	7	35	17	18
72	33	12	21	40	17	23	18	8	10	34	18	16
73	37	18	19	46	19	27	10	3	7	32	13	19
74	50	21	29	42	16	26	12	5	7	34	12	22
75～79	152	64	88	169	68	101	64	26	38	148	61	87
75	28	15	13	29	9	20	15	7	8	27	12	15
76	34	17	17	35	18	17	13	5	8	26	11	15
77	33	13	20	42	16	26	11	5	6	29	13	16
78	25	10	15	31	11	20	14	7	7	37	14	23
79	32	9	23	32	14	18	11	2	9	29	11	18
80～84	140	57	83	111	47	64	50	20	30	129	52	77
80	37	17	20	21	8	13	12	4	8	25	13	12
81	23	5	18	19	7	12	13	6	7	30	13	17
82	24	9	15	22	9	13	7	2	5	31	7	24
83	32	15	17	32	12	20	7	4	3	23	10	13
84	24	11	13	17	11	6	11	4	7	20	9	11
85～89	87	25	62	78	23	55	41	14	27	80	31	49
85	22	10	12	20	7	13	15	5	10	18	7	11
86	14	4	10	22	4	18	8	2	6	15	3	12
87	21	4	17	12	2	10	9	3	6	15	9	6
88	16	4	12	15	5	10	5	2	3	16	7	9
89	14	3	11	9	5	4	4	2	2	16	5	11
90～94	38	8	30	31	9	22	21	4	17	48	10	38
90	16	5	11	6	2	4	3	0	3	19	3	16
91	6	0	6	11	2	9	9	1	8	9	2	7
92	5	2	3	8	2	6	4	3	1	8	0	8
93	5	1	4	5	2	3	3	0	3	9	4	5
94	6	0	6	1	1	0	2	0	2	3	1	2
95～99	9	3	6	6	0	6	2	1	1	11	2	9
95	3	1	2	3	0	3	1	1	0	3	1	2
96	3	1	2	1	0	1	0	0	0	3	0	3
97	1	0	1	1	0	1	0	0	0	1	0	1
98	1	1	0	1	0	1	1	0	1	4	1	3
99	1	0	1	0	0	0	0	0	0	0	0	0
100以上	2	0	2	2	0	2	1	1	0	2	1	1

町丁・男女・年齢別人口-世田谷地域

平成27年1月1日

年齢	上馬5丁目			駒沢1丁目			駒沢2丁目		
	総数	男	女	総数	男	女	総数	男	女
総数	4,500	2,148	2,352	3,197	1,495	1,702	4,684	2,152	2,532
0～4	185	96	89	187	95	92	162	81	81
0	39	20	19	41	19	22	38	18	20
1	30	18	12	39	13	26	45	19	26
2	43	17	26	39	26	13	25	14	11
3	39	21	18	35	17	18	24	12	12
4	34	20	14	33	20	13	30	18	12
5～9	201	92	109	182	91	91	130	65	65
5	40	16	24	46	22	24	25	12	13
6	38	13	25	36	13	23	33	15	18
7	42	20	22	34	21	13	23	9	14
8	38	19	19	34	16	18	25	13	12
9	43	24	19	32	19	13	24	16	8
10～14	165	85	80	167	86	81	108	50	58
10	37	22	15	31	18	13	24	13	11
11	25	9	16	34	19	15	16	9	7
12	37	18	19	35	14	21	23	10	13
13	33	21	12	36	21	15	25	11	14
14	33	15	18	31	14	17	20	7	13
15～19	157	80	77	141	79	62	180	74	106
15	27	11	16	25	12	13	35	16	19
16	22	11	11	30	16	14	29	13	16
17	34	17	17	30	20	10	24	13	11
18	45	24	21	25	10	15	34	11	23
19	29	17	12	31	21	10	58	21	37
20～24	242	121	121	137	65	72	310	132	178
20	34	19	15	25	11	14	62	26	36
21	34	22	12	31	17	14	56	26	30
22	56	27	29	25	15	10	55	24	31
23	52	25	27	19	7	12	67	28	39
24	66	28	38	37	15	22	70	28	42
25～29	339	170	169	198	81	117	452	202	250
25	67	33	34	31	16	15	88	30	58
26	64	31	33	25	7	18	95	39	56
27	70	38	32	41	21	20	101	54	47
28	71	33	38	49	15	34	92	45	47
29	67	35	32	52	22	30	76	34	42
30～34	433	233	200	314	134	180	472	216	256
30	95	52	43	73	31	42	101	48	53
31	80	41	39	55	22	33	91	41	50
32	87	48	39	59	23	36	87	41	46
33	76	46	30	65	31	34	89	44	45
34	95	46	49	62	27	35	104	42	62
35～39	392	180	212	354	157	197	415	212	203
35	91	43	48	69	31	38	85	40	45
36	70	33	37	64	26	38	94	54	40
37	68	27	41	70	29	41	98	51	47
38	80	45	35	80	35	45	71	35	36
39	83	32	51	71	36	35	67	32	35
40～44	444	216	228	393	182	211	398	189	209
40	92	51	41	77	30	47	88	45	43
41	108	56	52	89	42	47	86	35	51
42	80	39	41	71	36	35	78	31	47
43	86	40	46	73	28	45	77	36	41
44	78	30	48	83	46	37	69	42	27
45～49	356	174	182	310	151	159	368	179	189
45	81	40	41	83	44	39	96	44	52
46	85	43	42	68	34	34	72	36	36
47	75	39	36	65	31	34	72	35	37
48	52	27	25	53	25	28	50	23	27
49	63	25	38	41	17	24	78	41	37

町丁・男女・年齢別人口-世田谷地域

平成27年1月1日

年齢	上馬5丁目			駒沢1丁目			駒沢2丁目		
	総数	男	女	総数	男	女	総数	男	女
50～54	307	147	160	204	106	98	304	143	161
50	66	34	32	48	23	25	63	27	36
51	73	36	37	47	25	22	54	22	32
52	66	36	30	32	17	15	71	33	38
53	53	20	33	42	20	22	56	25	31
54	49	21	28	35	21	14	60	36	24
55～59	224	106	118	128	68	60	226	115	111
55	49	24	25	30	18	12	58	29	29
56	43	17	26	19	8	11	61	30	31
57	44	20	24	20	12	8	30	18	12
58	40	21	19	32	16	16	46	22	24
59	48	24	24	27	14	13	31	16	15
60～64	230	107	123	85	42	43	243	113	130
60	56	24	32	14	9	5	53	20	33
61	37	20	17	18	5	13	50	21	29
62	52	22	30	19	8	11	40	17	23
63	42	17	25	17	10	7	51	27	24
64	43	24	19	17	10	7	49	28	21
65～69	224	104	120	116	49	67	269	115	154
65	59	28	31	26	11	15	54	20	34
66	54	26	28	25	10	15	62	31	31
67	46	24	22	27	8	19	68	38	30
68	37	15	22	19	13	6	47	17	30
69	28	11	17	19	7	12	38	9	29
70～74	196	91	105	78	28	50	226	116	110
70	35	19	16	16	8	8	54	28	26
71	46	22	24	17	8	9	48	23	25
72	39	14	25	18	5	13	43	23	20
73	44	21	23	13	3	10	41	22	19
74	32	15	17	14	4	10	40	20	20
75～79	151	63	88	76	32	44	136	59	77
75	29	10	19	18	9	9	30	16	14
76	27	11	16	13	5	8	25	10	15
77	43	21	22	20	10	10	26	10	16
78	27	10	17	13	6	7	27	14	13
79	25	11	14	12	2	10	28	9	19
80～84	117	48	69	76	34	42	146	43	103
80	32	14	18	17	9	8	29	10	19
81	27	11	16	13	3	10	29	10	19
82	17	7	10	15	7	8	40	13	27
83	17	6	11	17	6	11	22	5	17
84	24	10	14	14	9	5	26	5	21
85～89	93	25	68	29	9	20	94	39	55
85	25	5	20	5	1	4	23	11	12
86	23	7	16	7	3	4	18	7	11
87	14	3	11	7	2	5	24	10	14
88	19	6	13	3	1	2	15	5	10
89	12	4	8	7	2	5	14	6	8
90～94	33	9	24	16	2	14	36	8	28
90	10	3	7	4	1	3	10	3	7
91	9	2	7	4	0	4	6	2	4
92	4	1	3	5	0	5	8	3	5
93	7	2	5	3	1	2	10	0	10
94	3	1	2	0	0	0	2	0	2
95～99	11	1	10	6	4	2	6	1	5
95	7	1	6	1	1	0	3	0	3
96	1	0	1	1	0	1	1	1	0
97	1	0	1	3	3	0	1	0	1
98	1	0	1	0	0	0	1	0	1
99	1	0	1	1	0	1	0	0	0
100以上	0	0	0	0	0	0	3	0	3

町丁・男女・年齢別人口-北沢地域

平成27年1月1日

年齢	梅丘まちづくりセンター			代田1丁目			代田2丁目			代田3丁目		
	総数	男	女	総数	男	女	総数	男	女	総数	男	女
総数	26,903	12,684	14,219	3,673	1,778	1,895	3,435	1,652	1,783	4,752	2,255	2,497
0～4	932	478	454	127	65	62	123	72	51	190	101	89
0	213	119	94	27	12	15	33	19	14	38	26	12
1	190	93	97	24	16	8	21	13	8	37	19	18
2	174	79	95	25	9	16	20	11	9	41	20	21
3	160	85	75	21	12	9	21	15	6	33	17	16
4	195	102	93	30	16	14	28	14	14	41	19	22
5～9	823	400	423	132	68	64	105	46	59	131	62	69
5	181	98	83	26	15	11	18	9	9	33	16	17
6	189	89	100	27	15	12	25	13	12	28	13	15
7	154	66	88	26	12	14	20	8	12	24	11	13
8	158	85	73	23	12	11	23	11	12	30	15	15
9	141	62	79	30	14	16	19	5	14	16	7	9
10～14	828	443	385	113	60	53	113	56	57	156	89	67
10	155	94	61	20	15	5	16	8	8	29	20	9
11	167	92	75	21	14	7	25	15	10	33	16	17
12	168	94	74	23	13	10	22	7	15	30	17	13
13	152	70	82	22	9	13	18	7	11	27	16	11
14	186	93	93	27	9	18	32	19	13	37	20	17
15～19	906	452	454	96	45	51	112	61	51	145	73	72
15	162	87	75	14	7	7	16	11	5	36	21	15
16	170	90	80	15	10	5	25	15	10	25	18	7
17	180	85	95	19	8	11	20	11	9	25	13	12
18	184	87	97	17	7	10	31	13	18	30	8	22
19	210	103	107	31	13	18	20	11	9	29	13	16
20～24	1,559	755	804	204	104	100	208	99	109	259	137	122
20	245	122	123	33	16	17	38	21	17	38	24	14
21	277	134	143	35	16	19	26	12	14	45	26	19
22	305	154	151	40	20	20	39	25	14	49	27	22
23	339	168	171	44	23	21	47	17	30	52	27	25
24	393	177	216	52	29	23	58	24	34	75	33	42
25～29	2,277	1,061	1,216	347	176	171	325	159	166	469	220	249
25	408	196	212	78	43	35	51	25	26	75	36	39
26	452	207	245	61	31	30	58	28	30	89	40	49
27	501	238	263	71	30	41	92	46	46	98	43	55
28	466	218	248	77	39	38	63	35	28	108	49	59
29	450	202	248	60	33	27	61	25	36	99	52	47
30～34	2,500	1,225	1,275	377	179	198	377	203	174	466	226	240
30	516	228	288	78	33	45	88	43	45	92	35	57
31	516	254	262	82	40	42	73	33	40	88	44	44
32	474	227	247	79	39	40	63	33	30	99	57	42
33	511	254	257	68	29	39	72	46	26	103	46	57
34	483	262	221	70	38	32	81	48	33	84	44	40
35～39	2,447	1,152	1,295	388	184	204	306	144	162	483	235	248
35	496	248	248	88	42	46	57	34	23	92	44	48
36	525	253	272	79	36	43	70	32	38	99	51	48
37	457	197	260	71	32	39	59	23	36	94	41	53
38	505	226	279	72	32	40	57	23	34	112	55	57
39	464	228	236	78	42	36	63	32	31	86	44	42
40～44	2,435	1,136	1,299	348	167	181	305	140	165	420	182	238
40	507	260	247	79	42	37	54	29	25	97	48	49
41	494	222	272	67	31	36	58	24	34	81	39	42
42	482	205	277	68	27	41	77	37	40	74	24	50
43	477	220	257	77	39	38	63	22	41	80	33	47
44	475	229	246	57	28	29	53	28	25	88	38	50
45～49	1,973	982	991	245	123	122	247	125	122	369	189	180
45	372	188	184	52	24	28	55	31	24	62	31	31
46	392	199	193	45	27	18	44	22	22	82	44	38
47	427	210	217	48	24	24	59	29	30	85	44	41
48	360	176	184	44	22	22	41	19	22	67	33	34
49	422	209	213	56	26	30	48	24	24	73	37	36

町丁・男女・年齢別人口-北沢地域

平成27年1月1日

年齢	梅丘まちづくりセンター			代田1丁目			代田2丁目			代田3丁目		
	総数	男	女	総数	男	女	総数	男	女	総数	男	女
50～54	1,837	963	874	247	138	109	209	105	104	336	177	159
50	396	211	185	51	31	20	41	23	18	78	35	43
51	356	187	169	57	38	19	41	24	17	58	31	27
52	370	194	176	51	23	28	45	25	20	61	31	30
53	376	190	186	46	22	24	35	13	22	76	47	29
54	339	181	158	42	24	18	47	20	27	63	33	30
55～59	1,424	697	727	195	108	87	175	86	89	219	94	125
55	317	175	142	49	28	21	38	18	20	46	24	22
56	294	136	158	38	21	17	40	20	20	45	14	31
57	272	134	138	34	16	18	36	21	15	40	17	23
58	285	131	154	37	24	13	28	14	14	43	20	23
59	256	121	135	37	19	18	33	13	20	45	19	26
60～64	1,356	645	711	177	85	92	152	74	78	211	99	112
60	269	132	137	39	15	24	22	15	7	48	20	28
61	265	136	129	40	27	13	25	14	11	36	20	16
62	243	113	130	26	9	17	39	17	22	25	15	10
63	271	126	145	37	19	18	24	7	17	47	21	26
64	308	138	170	35	15	20	42	21	21	55	23	32
65～69	1,516	701	815	182	95	87	177	77	100	267	123	144
65	373	172	201	53	23	30	46	23	23	66	33	33
66	344	165	179	45	26	19	36	18	18	64	29	35
67	341	151	190	31	17	14	41	16	25	64	24	40
68	237	102	135	33	18	15	24	8	16	37	17	20
69	221	111	110	20	11	9	30	12	18	36	20	16
70～74	1,255	543	712	138	66	72	149	69	80	201	85	116
70	272	130	142	42	20	22	32	14	18	47	24	23
71	263	112	151	34	16	18	34	14	20	40	16	24
72	273	119	154	20	10	10	34	17	17	47	20	27
73	235	100	135	25	12	13	25	14	11	39	15	24
74	212	82	130	17	8	9	24	10	14	28	10	18
75～79	1,030	448	582	119	43	76	137	64	73	170	76	94
75	213	96	117	21	8	13	31	13	18	39	19	20
76	201	92	109	21	7	14	27	13	14	36	17	19
77	188	86	102	29	12	17	21	9	12	23	11	12
78	217	75	142	23	7	16	24	12	12	41	12	29
79	211	99	112	25	9	16	34	17	17	31	17	14
80～84	876	327	549	108	35	73	117	43	74	120	50	70
80	177	61	116	29	8	21	25	8	17	20	8	12
81	205	89	116	27	9	18	31	14	17	32	19	13
82	186	62	124	21	5	16	21	6	15	24	9	15
83	159	64	95	16	7	9	21	7	14	20	5	15
84	149	51	98	15	6	9	19	8	11	24	9	15
85～89	578	191	387	75	29	46	63	22	41	73	23	50
85	137	54	83	20	8	12	15	7	8	13	6	7
86	143	34	109	18	6	12	19	4	15	18	2	16
87	125	47	78	13	6	7	10	4	6	17	8	9
88	92	29	63	11	5	6	11	4	7	17	3	14
89	81	27	54	13	4	9	8	3	5	8	4	4
90～94	270	76	194	38	7	31	27	7	20	53	12	41
90	80	23	57	13	2	11	10	1	9	11	2	9
91	71	22	49	7	1	6	7	2	5	16	4	12
92	47	7	40	8	0	8	2	1	1	12	1	11
93	39	14	25	6	3	3	3	2	1	7	2	5
94	33	10	23	4	1	3	5	1	4	7	3	4
95～99	70	8	62	15	1	14	7	0	7	12	2	10
95	26	0	26	9	0	9	2	0	2	3	0	3
96	14	2	12	4	1	3	1	0	1	2	0	2
97	10	3	7	1	0	1	3	0	3	3	1	2
98	9	2	7	0	0	0	1	0	1	1	1	0
99	11	1	10	1	0	1	0	0	0	3	0	3
100以上	11	1	10	2	0	2	1	0	1	2	0	2

町丁・男女・年齢別人口-北沢地域

平成27年1月1日

年齢	梅丘1丁目			梅丘2丁目			梅丘3丁目			豪徳寺1丁目		
	総数	男	女	総数	男	女	総数	男	女	総数	男	女
総数	3,785	1,742	2,043	3,364	1,606	1,758	1,606	747	859	3,933	1,801	2,132
0～4	106	58	48	144	72	72	48	21	27	118	52	66
0	24	15	9	33	17	16	11	5	6	22	12	10
1	19	10	9	27	10	17	11	5	6	32	12	20
2	18	9	9	30	15	15	11	3	8	19	7	12
3	20	12	8	27	15	12	5	2	3	24	9	15
4	25	12	13	27	15	12	10	6	4	21	12	9
5～9	90	48	42	139	62	77	72	33	39	84	38	46
5	20	10	10	29	16	13	16	8	8	19	10	9
6	19	9	10	31	11	20	18	8	10	22	10	12
7	18	9	9	28	10	18	13	4	9	18	9	9
8	18	14	4	24	12	12	14	7	7	14	4	10
9	15	6	9	27	13	14	11	6	5	11	5	6
10～14	91	47	44	133	76	57	64	27	37	83	50	33
10	20	14	6	22	11	11	12	4	8	16	10	6
11	16	9	7	27	16	11	16	7	9	13	8	5
12	22	11	11	27	18	9	9	5	4	24	17	7
13	20	8	12	27	14	13	12	3	9	10	7	3
14	13	5	8	30	17	13	15	8	7	20	8	12
15～19	127	58	69	132	68	64	76	37	39	128	56	72
15	14	8	6	28	13	15	11	6	5	21	8	13
16	31	12	19	30	14	16	13	6	7	20	8	12
17	22	8	14	33	17	16	19	8	11	24	8	16
18	28	14	14	17	10	7	17	9	8	23	14	9
19	32	16	16	24	14	10	16	8	8	40	18	22
20～24	223	95	128	205	97	108	102	51	51	241	116	125
20	24	9	15	45	21	24	19	8	11	33	16	17
21	45	19	26	40	18	22	22	11	11	44	21	23
22	38	15	23	38	20	18	22	8	14	47	27	20
23	56	24	32	30	14	16	23	17	6	63	32	31
24	60	28	32	52	24	28	16	7	9	54	20	34
25～29	342	148	194	210	102	108	96	46	50	337	151	186
25	57	33	24	40	19	21	18	3	15	68	30	38
26	71	28	43	50	24	26	17	11	6	76	33	43
27	70	35	35	42	23	19	19	12	7	76	31	45
28	73	26	47	40	18	22	18	10	8	57	31	26
29	71	26	45	38	18	20	24	10	14	60	26	34
30～34	399	189	210	230	114	116	111	51	60	361	175	186
30	89	43	46	36	16	20	24	11	13	80	36	44
31	81	43	38	56	26	30	22	10	12	75	39	36
32	78	36	42	33	12	21	16	5	11	71	31	40
33	81	33	48	56	31	25	24	11	13	65	33	32
34	70	34	36	49	29	20	25	14	11	70	36	34
35～39	327	148	179	258	120	138	135	65	70	368	166	202
35	75	35	40	61	33	28	25	11	14	65	30	35
36	75	34	41	39	19	20	21	14	7	95	48	47
37	63	31	32	48	22	26	24	6	18	70	27	43
38	70	33	37	62	23	39	34	17	17	69	31	38
39	44	15	29	48	23	25	31	17	14	69	30	39
40～44	355	163	192	328	153	175	151	71	80	334	166	168
40	78	32	46	50	27	23	37	22	15	73	39	34
41	70	36	34	82	31	51	26	8	18	71	34	37
42	63	27	36	67	27	40	30	15	15	63	30	33
43	63	24	39	59	29	30	22	9	13	73	43	30
44	81	44	37	70	39	31	36	17	19	54	20	34
45～49	272	131	141	283	139	144	129	67	62	276	134	142
45	52	23	29	53	30	23	19	10	9	50	23	27
46	72	34	38	52	26	26	22	10	12	50	22	28
47	54	27	27	56	25	31	27	17	10	62	29	33
48	40	18	22	50	22	28	33	16	17	55	28	27
49	54	29	25	72	36	36	28	14	14	59	32	27

町丁・男女・年齢別人口-北沢地域

平成27年1月1日

年齢	梅丘1丁目			梅丘2丁目			梅丘3丁目			豪徳寺1丁目		
	総数	男	女	総数	男	女	総数	男	女	総数	男	女
50～54	240	130	110	273	147	126	121	63	58	281	131	150
50	51	28	23	67	38	29	23	10	13	53	27	26
51	46	20	26	58	28	30	26	12	14	55	27	28
52	47	27	20	52	33	19	29	14	15	54	21	33
53	52	27	25	54	26	28	25	14	11	61	27	34
54	44	28	16	42	22	20	18	13	5	58	29	29
55～59	200	89	111	192	97	95	95	46	49	216	103	113
55	39	19	20	48	30	18	21	12	9	52	28	24
56	33	12	21	37	18	19	22	12	10	44	21	23
57	41	18	23	43	18	25	16	8	8	25	13	12
58	48	20	28	33	14	19	21	7	14	51	23	28
59	39	20	19	31	17	14	15	7	8	44	18	26
60～64	215	105	110	174	78	96	76	30	46	205	101	104
60	42	23	19	41	16	25	12	6	6	34	19	15
61	49	21	28	37	19	18	18	9	9	34	15	19
62	39	19	20	28	11	17	14	4	10	40	20	20
63	34	17	17	31	12	19	17	7	10	45	25	20
64	51	25	26	37	20	17	15	4	11	52	22	30
65～69	230	102	128	174	81	93	77	38	39	242	113	129
65	58	30	28	38	16	22	19	11	8	47	15	32
66	45	20	25	36	20	16	18	8	10	57	27	30
67	50	20	30	41	20	21	20	12	8	63	31	32
68	41	16	25	31	14	17	10	2	8	37	18	19
69	36	16	20	28	11	17	10	5	5	38	22	16
70～74	177	79	98	147	69	78	75	35	40	209	80	129
70	42	22	20	33	18	15	16	8	8	37	16	21
71	32	15	17	37	17	20	14	6	8	39	16	23
72	42	19	23	30	14	16	17	11	6	47	14	33
73	30	11	19	24	12	12	13	4	9	39	15	24
74	31	12	19	23	8	15	15	6	9	47	19	28
75～79	144	67	77	120	53	67	59	25	34	163	70	93
75	25	12	13	29	17	12	10	3	7	29	12	17
76	27	11	16	22	7	15	13	9	4	35	14	21
77	25	16	9	29	11	18	8	1	7	32	19	13
78	39	13	26	21	7	14	16	5	11	30	11	19
79	28	15	13	19	11	8	12	7	5	37	14	23
80～84	118	44	74	109	41	68	60	22	38	140	51	89
80	23	9	14	27	8	19	11	3	8	24	10	14
81	24	8	16	20	7	13	15	6	9	34	13	21
82	30	13	17	26	12	14	15	4	11	31	9	22
83	17	4	13	25	12	13	9	7	2	26	12	14
84	24	10	14	11	2	9	10	2	8	25	7	18
85～89	82	25	57	70	22	48	39	13	26	101	36	65
85	24	9	15	13	6	7	10	2	8	27	11	16
86	22	7	15	24	8	16	7	2	5	19	2	17
87	15	4	11	13	4	9	14	6	8	26	11	15
88	11	3	8	12	3	9	5	2	3	11	4	7
89	10	2	8	8	1	7	3	1	2	18	8	10
90～94	39	15	24	35	13	22	11	5	6	37	11	26
90	9	3	6	9	4	5	7	3	4	11	5	6
91	11	6	5	11	3	8	1	1	0	7	3	4
92	7	0	7	8	4	4	1	0	1	7	1	6
93	7	3	4	3	1	2	0	0	0	9	2	7
94	5	3	2	4	1	3	2	1	1	3	0	3
95～99	6	1	5	5	1	4	9	1	8	8	1	7
95	2	0	2	1	0	1	3	0	3	2	0	2
96	2	1	1	1	0	1	1	0	1	2	0	2
97	0	0	0	0	0	0	0	0	0	2	1	1
98	1	0	1	1	0	1	2	1	1	1	0	1
99	1	0	1	2	1	1	3	0	3	1	0	1
100以上	2	0	2	3	1	2	0	0	0	1	0	1

町丁・男女・年齢別人口-北沢地域

平成27年1月1日

年齢	豪徳寺2丁目			代沢まちづくりセンター			代沢1丁目			代沢2丁目		
	総数	男	女	総数	男	女	総数	男	女	総数	男	女
総数	2,355	1,103	1,252	17,016	8,295	8,721	2,897	1,348	1,549	4,416	2,160	2,256
0～4	76	37	39	598	302	296	85	41	44	155	74	81
0	25	13	12	127	70	57	19	9	10	31	15	16
1	19	8	11	132	68	64	14	11	3	31	13	18
2	10	5	5	108	53	55	21	8	13	27	14	13
3	9	3	6	94	45	49	11	6	5	30	15	15
4	13	8	5	137	66	71	20	7	13	36	17	19
5～9	70	43	27	510	269	241	94	49	45	135	72	63
5	20	14	6	96	54	42	21	9	12	23	13	10
6	19	10	9	105	60	45	19	11	8	23	14	9
7	7	3	4	110	59	51	23	13	10	27	17	10
8	12	10	2	91	45	46	16	7	9	24	12	12
9	12	6	6	108	51	57	15	9	6	38	16	22
10～14	75	38	37	525	288	237	89	43	46	129	69	60
10	20	12	8	98	49	49	20	8	12	28	13	15
11	16	7	9	107	60	47	17	9	8	28	17	11
12	11	6	5	88	46	42	9	6	3	17	6	11
13	16	6	10	113	69	44	27	14	13	25	14	11
14	12	7	5	119	64	55	16	6	10	31	19	12
15～19	90	54	36	578	310	268	98	53	45	132	75	57
15	22	13	9	118	62	56	14	9	5	27	15	12
16	11	7	4	114	58	56	23	13	10	31	12	19
17	18	12	6	105	54	51	18	7	11	21	11	10
18	21	12	9	111	62	49	23	12	11	24	20	4
19	18	10	8	130	74	56	20	12	8	29	17	12
20～24	117	56	61	999	531	468	163	85	78	271	142	129
20	15	7	8	151	81	70	35	22	13	40	18	22
21	20	11	9	172	94	78	22	10	12	55	32	23
22	32	12	20	197	103	94	29	13	16	50	23	27
23	24	14	10	235	135	100	39	23	16	59	35	24
24	26	12	14	244	118	126	38	17	21	67	34	33
25～29	151	59	92	1,489	802	687	265	139	126	383	210	173
25	21	7	14	264	129	135	57	28	29	58	27	31
26	30	12	18	286	152	134	48	25	23	78	38	40
27	33	18	15	297	165	132	55	30	25	85	49	36
28	30	10	20	324	174	150	58	30	28	75	42	33
29	37	12	25	318	182	136	47	26	21	87	54	33
30～34	179	88	91	1,609	832	777	206	116	90	437	219	218
30	29	11	18	346	191	155	49	30	19	92	54	38
31	39	19	20	324	164	160	38	23	15	93	43	50
32	35	14	21	318	152	166	44	23	21	85	43	42
33	42	25	17	304	162	142	36	17	19	84	39	45
34	34	19	15	317	163	154	39	23	16	83	40	43
35～39	182	90	92	1,618	820	798	218	99	119	455	224	231
35	33	19	14	304	159	145	42	18	24	85	43	42
36	47	19	28	334	165	169	51	25	26	82	45	37
37	28	15	13	316	157	159	39	17	22	97	43	54
38	29	12	17	325	159	166	41	15	26	98	45	53
39	45	25	20	339	180	159	45	24	21	93	48	45
40～44	194	94	100	1,410	675	735	184	92	92	369	183	186
40	39	21	18	330	166	164	47	26	21	85	45	40
41	39	19	20	270	130	140	36	21	15	64	31	33
42	40	18	22	269	125	144	32	15	17	70	40	30
43	40	21	19	282	134	148	31	10	21	76	35	41
44	36	15	21	259	120	139	38	20	18	74	32	42
45～49	152	74	78	1,322	644	678	219	105	114	340	160	180
45	29	16	13	245	121	124	36	17	19	66	28	38
46	25	14	11	281	140	141	50	22	28	65	31	34
47	36	15	21	301	134	167	48	23	25	80	34	46
48	30	18	12	226	112	114	40	21	19	58	27	31
49	32	11	21	269	137	132	45	22	23	71	40	31

町丁・男女・年齢別人口-北沢地域

平成27年1月1日

年齢	豪徳寺2丁目			代沢まちづくりセンター			代沢1丁目			代沢2丁目		
	総数	男	女	総数	男	女	総数	男	女	総数	男	女
50～54	130	72	58	1,153	564	589	177	79	98	281	135	146
50	32	19	13	236	122	114	34	12	22	54	27	27
51	15	7	8	262	116	146	42	17	25	62	32	30
52	31	20	11	208	107	101	37	16	21	49	30	19
53	27	14	13	225	112	113	35	17	18	58	22	36
54	25	12	13	222	107	115	29	17	12	58	24	34
55～59	132	74	58	877	414	463	155	68	87	233	115	118
55	24	16	8	202	101	101	36	17	19	40	22	18
56	35	18	17	172	76	96	39	16	23	47	21	26
57	37	23	14	172	85	87	24	9	15	53	23	30
58	24	9	15	160	72	88	23	11	12	40	20	20
59	12	8	4	171	80	91	33	15	18	53	29	24
60～64	146	73	73	810	385	425	182	76	106	197	102	95
60	31	18	13	168	86	82	36	18	18	40	22	18
61	26	11	15	150	69	81	40	17	23	33	16	17
62	32	18	14	154	78	76	30	12	18	36	17	19
63	36	18	18	155	70	85	35	14	21	48	26	22
64	21	8	13	183	82	101	41	15	26	40	21	19
65～69	167	72	95	964	466	498	206	100	106	230	106	124
65	46	21	25	206	99	107	45	21	24	38	20	18
66	43	17	26	250	123	127	56	32	24	49	22	27
67	31	11	20	233	109	124	51	22	29	64	24	40
68	24	9	15	158	80	78	38	17	21	45	23	22
69	23	14	9	117	55	62	16	8	8	34	17	17
70～74	159	60	99	786	341	445	168	72	96	216	96	120
70	23	8	15	133	49	84	27	11	16	32	13	19
71	33	12	21	163	79	84	35	15	20	54	26	28
72	36	14	22	191	77	114	40	12	28	51	21	30
73	40	17	23	171	75	96	32	12	20	49	24	25
74	27	9	18	128	61	67	34	22	12	30	12	18
75～79	118	50	68	646	278	368	141	54	87	190	91	99
75	29	12	17	132	62	70	33	16	17	35	21	14
76	20	14	6	121	54	67	28	12	16	37	17	20
77	21	7	14	152	61	91	32	9	23	44	21	23
78	23	8	15	130	59	71	24	9	15	43	18	25
79	25	9	16	111	42	69	24	8	16	31	14	17
80～84	104	41	63	539	204	335	107	35	72	125	47	78
80	18	7	11	111	44	67	22	6	16	25	10	15
81	22	13	9	123	51	72	27	10	17	32	14	18
82	18	4	14	118	47	71	24	7	17	21	7	14
83	25	10	15	102	35	67	21	7	14	17	4	13
84	21	7	14	85	27	58	13	5	8	30	12	18
85～89	75	21	54	346	115	231	80	31	49	79	27	52
85	15	5	10	81	28	53	15	9	6	20	9	11
86	16	3	13	73	23	50	14	6	8	21	4	17
87	17	4	13	76	26	50	25	8	17	15	5	10
88	14	5	9	62	19	43	13	5	8	11	3	8
89	13	4	9	54	19	35	13	3	10	12	6	6
90～94	30	6	24	186	50	136	47	10	37	47	12	35
90	10	3	7	59	17	42	14	1	13	12	4	8
91	11	2	9	36	12	24	13	2	11	9	3	6
92	2	0	2	35	9	26	9	2	7	11	3	8
93	4	1	3	31	6	25	7	3	4	7	1	6
94	3	0	3	25	6	19	4	2	2	8	1	7
95～99	8	1	7	38	4	34	10	1	9	7	0	7
95	4	0	4	13	2	11	4	0	4	3	0	3
96	1	0	1	11	1	10	2	0	2	2	0	2
97	1	1	0	4	0	4	1	0	1	0	0	0
98	2	0	2	4	1	3	2	1	1	0	0	0
99	0	0	0	6	0	6	1	0	1	2	0	2
100以上	0	0	0	13	1	12	3	0	3	5	1	4

町丁・男女・年齢別人口-北沢地域

平成27年1月1日

年齢	代 沢3丁目			代 沢4丁目			代 沢5丁目			池 尻4丁目(33~39番)		
	総数	男	女	総数	男	女	総数	男	女	総数	男	女
総数	2,097	978	1,119	4,227	2,126	2,101	2,569	1,280	1,289	810	403	407
0~4	100	44	56	172	99	73	53	26	27	33	18	15
0	21	14	7	36	22	14	15	8	7	5	2	3
1	26	12	14	42	22	20	9	5	4	10	5	5
2	10	3	7	28	17	11	15	7	8	7	4	3
3	19	7	12	26	12	14	4	1	3	4	4	0
4	24	8	16	40	26	14	10	5	5	7	3	4
5~9	88	40	48	128	74	54	50	24	26	15	10	5
5	17	9	8	22	16	6	10	5	5	3	2	1
6	22	10	12	26	16	10	11	7	4	4	2	2
7	18	8	10	29	15	14	11	4	7	2	2	0
8	12	4	8	25	16	9	10	4	6	4	2	2
9	19	9	10	26	11	15	8	4	4	2	2	0
10~14	87	49	38	137	90	47	57	28	29	26	9	17
10	19	11	8	20	12	8	8	4	4	3	1	2
11	17	10	7	24	15	9	15	8	7	6	1	5
12	19	9	10	33	23	10	6	1	5	4	1	3
13	17	10	7	24	18	6	12	9	3	8	4	4
14	15	9	6	36	22	14	16	6	10	5	2	3
15~19	89	48	41	155	81	74	77	39	38	27	14	13
15	23	11	12	34	20	14	15	5	10	5	2	3
16	13	9	4	29	13	16	12	6	6	6	5	1
17	16	8	8	32	20	12	13	5	8	5	3	2
18	19	10	9	27	11	16	14	7	7	4	2	2
19	18	10	8	33	17	16	23	16	7	7	2	5
20~24	119	60	59	237	133	104	146	83	63	63	28	35
20	18	10	8	34	20	14	16	8	8	8	3	5
21	15	6	9	43	27	16	26	13	13	11	6	5
22	25	14	11	46	25	21	31	23	8	16	5	11
23	35	20	15	57	31	26	32	18	14	13	8	5
24	26	10	16	57	30	27	41	21	20	15	6	9
25~29	132	62	70	368	210	158	258	136	122	83	45	38
25	23	15	8	59	29	30	49	22	27	18	8	10
26	25	9	16	81	46	35	41	24	17	13	10	3
27	25	12	13	67	43	24	48	21	27	17	10	7
28	30	12	18	87	53	34	57	32	25	17	5	12
29	29	14	15	74	39	35	63	37	26	18	12	6
30~34	142	69	73	432	221	211	304	158	146	88	49	39
30	26	15	11	97	48	49	60	35	25	22	9	13
31	33	15	18	69	32	37	78	41	37	13	10	3
32	27	13	14	86	37	49	54	27	27	22	9	13
33	23	10	13	91	55	36	58	32	26	12	9	3
34	33	16	17	89	49	40	54	23	31	19	12	7
35~39	197	99	98	424	223	201	253	140	113	71	35	36
35	37	15	22	78	49	29	49	27	22	13	7	6
36	32	14	18	88	41	47	68	35	33	13	5	8
37	49	31	18	76	35	41	38	25	13	17	6	11
38	38	20	18	92	48	44	43	23	20	13	8	5
39	41	19	22	90	50	40	55	30	25	15	9	6
40~44	205	89	116	351	160	191	224	114	110	77	37	40
40	49	22	27	81	34	47	51	26	25	17	13	4
41	40	13	27	76	36	40	36	21	15	18	8	10
42	48	23	25	64	27	37	43	16	27	12	4	8
43	41	20	21	71	35	36	48	27	21	15	7	8
44	27	11	16	59	28	31	46	24	22	15	5	10
45~49	185	94	91	346	166	180	172	88	84	60	31	29
45	34	17	17	68	37	31	29	16	13	12	6	6
46	41	24	17	79	39	40	35	18	17	11	6	5
47	40	19	21	83	33	50	38	18	20	12	7	5
48	31	18	13	52	27	25	31	14	17	14	5	9
49	39	16	23	64	30	34	39	22	17	11	7	4

町丁・男女・年齢別人口-北沢地域

平成27年1月1日

年齢	代 沢3丁目			代 沢4丁目			代 沢5丁目			池 尻4丁目(33~39番)		
	総数	男	女	総数	男	女	総数	男	女	総数	男	女
50~54	166	76	90	272	137	135	194	104	90	63	33	30
50	34	18	16	59	34	25	42	22	20	13	9	4
51	38	12	26	62	27	35	44	22	22	14	6	8
52	24	13	11	45	22	23	35	18	17	18	8	10
53	33	15	18	54	31	23	36	22	14	9	5	4
54	37	18	19	52	23	29	37	20	17	9	5	4
55~59	113	51	62	212	101	111	123	59	64	41	20	21
55	27	12	15	62	29	33	29	15	14	8	6	2
56	20	5	15	35	21	14	23	10	13	8	3	5
57	25	16	9	49	23	26	15	10	5	6	4	2
58	20	10	10	36	17	19	31	12	19	10	2	8
59	21	8	13	30	11	19	25	12	13	9	5	4
60~64	84	36	48	202	100	102	114	55	59	31	16	15
60	18	11	7	46	23	23	22	10	12	6	2	4
61	15	8	7	39	18	21	19	8	11	4	2	2
62	22	10	12	39	25	14	21	10	11	6	4	2
63	12	2	10	28	13	15	26	12	14	6	3	3
64	17	5	12	50	21	29	26	15	11	9	5	4
65~69	114	52	62	215	104	111	163	82	81	36	22	14
65	26	11	15	58	24	34	32	16	16	7	7	0
66	27	7	20	59	35	24	47	21	26	12	6	6
67	22	11	11	44	23	21	44	25	19	8	4	4
68	21	15	6	28	12	16	22	12	10	4	1	3
69	18	8	10	26	10	16	18	8	10	5	4	1
70~74	82	37	45	165	66	99	126	56	70	29	14	15
70	15	3	12	27	11	16	28	9	19	4	2	2
71	12	6	6	35	15	20	21	13	8	6	4	2
72	24	13	11	40	18	22	33	13	20	3	0	3
73	20	11	9	33	9	24	27	13	14	10	6	4
74	11	4	7	30	13	17	17	8	9	6	2	4
75~79	61	30	31	149	60	89	87	38	49	18	5	13
75	11	5	6	33	14	19	18	6	12	2	0	2
76	14	8	6	20	6	14	19	9	10	3	2	1
77	12	6	6	39	15	24	23	10	13	2	0	2
78	12	6	6	29	16	13	16	8	8	6	2	4
79	12	5	7	28	9	19	11	5	6	5	1	4
80~84	69	26	43	132	62	70	78	23	55	28	11	17
80	12	6	6	28	12	16	18	7	11	6	3	3
81	16	6	10	23	11	12	19	7	12	6	3	3
82	16	7	9	37	20	17	13	4	9	7	2	5
83	16	6	10	24	12	12	18	4	14	6	2	4
84	9	1	8	20	7	13	10	1	9	3	1	2
85~89	42	12	30	82	25	57	51	16	35	12	4	8
85	8	2	6	22	4	18	13	4	9	3	0	3
86	12	3	9	15	6	9	10	4	6	1	0	1
87	11	3	8	13	6	7	11	3	8	1	1	0
88	5	1	4	17	6	11	11	2	9	5	2	3
89	6	3	3	15	3	12	6	3	3	2	1	1
90~94	21	4	17	35	12	23	30	10	20	6	2	4
90	7	3	4	12	3	9	13	5	8	1	1	0
91	3	1	2	4	4	0	6	1	5	1	1	0
92	4	0	4	6	3	3	3	1	2	2	0	2
93	4	0	4	8	0	8	4	2	2	1	0	1
94	3	0	3	5	2	3	4	1	3	1	0	1
95~99	1	0	1	11	2	9	7	1	6	2	0	2
95	0	0	0	6	2	4	0	0	0	0	0	0
96	0	0	0	2	0	2	5	1	4	0	0	0
97	0	0	0	1	0	1	0	0	0	2	0	2
98	0	0	0	1	0	1	1	0	1	0	0	0
99	1	0	1	1	0	1	1	0	1	0	0	0
100以上	0	0	0	2	0	2	2	0	2	1	0	1

町丁・男女・年齢別人口-北沢地域

平成27年1月1日

年齢	新代田まちづくりセンター			代田4丁目			代田5丁目			代田6丁目		
	総数	男	女	総数	男	女	総数	男	女	総数	男	女
総数	24,406	11,893	12,513	3,659	1,723	1,936	3,153	1,539	1,614	3,252	1,599	1,653
0～4	634	335	299	106	53	53	77	40	37	74	43	31
0	144	69	75	20	8	12	18	6	12	16	9	7
1	137	83	54	23	16	7	13	9	4	17	11	6
2	117	66	51	19	10	9	13	8	5	14	9	5
3	109	51	58	21	10	11	17	7	10	12	7	5
4	127	66	61	23	9	14	16	10	6	15	7	8
5～9	559	294	265	96	54	42	60	29	31	73	43	30
5	131	61	70	18	8	10	20	8	12	11	4	7
6	110	67	43	18	10	8	11	7	4	22	15	7
7	123	61	62	25	14	11	9	5	4	14	8	6
8	102	58	44	16	9	7	10	6	4	12	7	5
9	93	47	46	19	13	6	10	3	7	14	9	5
10～14	605	295	310	110	50	60	62	36	26	73	34	39
10	122	57	65	27	12	15	14	7	7	8	5	3
11	120	60	60	18	9	9	10	5	5	17	8	9
12	101	54	47	17	11	6	11	7	4	10	3	7
13	139	65	74	24	10	14	15	10	5	22	9	13
14	123	59	64	24	8	16	12	7	5	16	9	7
15～19	745	379	366	105	48	57	104	49	55	94	49	45
15	136	61	75	18	6	12	13	7	6	14	7	7
16	123	68	55	15	10	5	13	6	7	15	7	8
17	150	91	59	20	11	9	14	7	7	23	15	8
18	162	81	81	22	10	12	30	16	14	19	11	8
19	174	78	96	30	11	19	34	13	21	23	9	14
20～24	1,613	835	778	203	105	98	224	111	113	244	131	113
20	240	120	120	35	17	18	41	22	19	29	14	15
21	254	119	135	33	20	13	29	8	21	43	22	21
22	305	153	152	32	16	16	46	23	23	49	28	21
23	395	211	184	56	27	29	59	31	28	50	26	24
24	419	232	187	47	25	22	49	27	22	73	41	32
25～29	2,602	1,354	1,248	325	159	166	369	187	182	353	191	162
25	443	228	215	58	33	25	61	25	36	52	24	28
26	498	260	238	63	29	34	67	36	31	83	45	38
27	521	265	256	51	30	21	80	37	43	74	37	37
28	557	288	269	65	23	42	81	48	33	83	49	34
29	583	313	270	88	44	44	80	41	39	61	36	25
30～34	2,778	1,470	1,308	377	199	178	373	192	181	403	207	196
30	587	305	282	82	42	40	87	43	44	80	42	38
31	567	310	257	76	39	37	81	41	40	84	45	39
32	548	279	269	79	38	41	77	38	39	80	32	48
33	525	282	243	67	42	25	59	29	30	77	42	35
34	551	294	257	73	38	35	69	41	28	82	46	36
35～39	2,361	1,190	1,171	325	155	170	289	152	137	327	154	173
35	483	239	244	65	32	33	54	26	28	61	29	32
36	498	254	244	68	33	35	62	31	31	58	26	32
37	431	226	205	57	27	30	58	30	28	64	29	35
38	483	238	245	60	27	33	63	35	28	70	39	31
39	466	233	233	75	36	39	52	30	22	74	31	43
40～44	2,010	947	1,063	309	138	171	235	103	132	256	133	123
40	464	223	241	67	31	36	60	22	38	66	40	26
41	398	177	221	55	26	29	45	22	23	46	21	25
42	369	172	197	54	22	32	38	13	25	47	21	26
43	408	200	208	69	32	37	40	18	22	51	26	25
44	371	175	196	64	27	37	52	28	24	46	25	21
45～49	1,782	896	886	247	127	120	255	121	134	217	108	109
45	348	168	180	58	27	31	43	19	24	37	16	21
46	360	178	182	46	29	17	45	26	19	49	28	21
47	390	195	195	53	24	29	67	30	37	50	24	26
48	306	157	149	44	26	18	41	13	28	32	16	16
49	378	198	180	46	21	25	59	33	26	49	24	25

町丁・男女・年齢別人口-北沢地域

平成27年1月1日

年齢	新代田まちづくりセンター			代田4丁目			代田5丁目			代田6丁目		
	総数	男	女	総数	男	女	総数	男	女	総数	男	女
50～54	1,537	761	776	255	111	144	226	119	107	204	102	102
50	334	161	173	49	19	30	50	24	26	47	25	22
51	312	153	159	52	23	29	51	29	22	43	21	22
52	307	160	147	42	23	19	47	26	21	42	21	21
53	294	142	152	60	25	35	38	17	21	32	19	13
54	290	145	145	52	21	31	40	23	17	40	16	24
55～59	1,275	636	639	239	116	123	154	83	71	159	74	85
55	294	152	142	61	30	31	27	9	18	37	17	20
56	265	130	135	58	23	35	29	20	9	41	21	20
57	243	119	124	41	21	20	30	16	14	27	14	13
58	229	118	111	34	20	14	35	20	15	26	8	18
59	244	117	127	45	22	23	33	18	15	28	14	14
60～64	1,138	548	590	178	92	86	161	78	83	146	76	70
60	215	103	112	40	23	17	23	6	17	30	17	13
61	225	102	123	32	16	16	46	22	24	19	10	9
62	213	107	106	38	16	22	33	23	10	25	13	12
63	219	100	119	27	13	14	22	10	12	30	14	16
64	266	136	130	41	24	17	37	17	20	42	22	20
65～69	1,191	543	648	184	77	107	140	62	78	137	54	83
65	296	136	160	43	19	24	39	21	18	36	12	24
66	248	117	131	34	13	21	23	11	12	34	15	19
67	303	140	163	49	21	28	35	13	22	30	13	17
68	163	66	97	21	8	13	25	10	15	17	5	12
69	181	84	97	37	16	21	18	7	11	20	9	11
70～74	1,089	499	590	193	90	103	129	58	71	142	67	75
70	239	96	143	39	12	27	27	14	13	28	11	17
71	237	111	126	37	15	22	39	21	18	32	13	19
72	201	94	107	42	19	23	20	11	9	27	11	16
73	222	108	114	39	24	15	25	7	18	28	16	12
74	190	90	100	36	20	16	18	5	13	27	16	11
75～79	902	365	537	149	60	89	110	44	66	132	58	74
75	175	72	103	36	17	19	19	8	11	31	14	17
76	176	69	107	23	8	15	28	10	18	31	9	22
77	199	91	108	37	17	20	23	10	13	25	14	11
78	169	67	102	29	9	20	11	4	7	22	12	10
79	183	66	117	24	9	15	29	12	17	23	9	14
80～84	780	291	489	140	47	93	88	37	51	108	44	64
80	179	64	115	34	11	23	22	7	15	25	10	15
81	143	59	84	27	7	20	14	9	5	23	9	14
82	177	66	111	38	13	25	17	8	9	22	7	15
83	150	59	91	22	10	12	14	5	9	22	12	10
84	131	43	88	19	6	13	21	8	13	16	6	10
85～89	502	173	329	69	28	41	60	24	36	62	15	47
85	120	49	71	17	10	7	14	9	5	12	4	8
86	102	30	72	15	4	11	12	5	7	13	4	9
87	118	43	75	10	4	6	14	2	12	15	2	13
88	86	30	56	14	6	8	8	1	7	10	3	7
89	76	21	55	13	4	9	12	7	5	12	2	10
90～94	240	65	175	40	12	28	30	11	19	41	14	27
90	70	22	48	13	8	5	12	4	8	12	4	8
91	54	14	40	9	1	8	7	4	3	10	3	7
92	53	10	43	8	0	8	5	1	4	6	3	3
93	36	11	25	7	1	6	3	0	3	9	3	6
94	27	8	19	3	2	1	3	2	1	4	1	3
95～99	53	16	37	8	2	6	5	3	2	6	2	4
95	16	5	11	1	0	1	2	1	1	2	1	1
96	16	5	11	3	1	2	2	1	1	1	0	1
97	11	4	7	2	1	1	0	0	0	2	1	1
98	7	1	6	1	0	1	1	1	0	1	0	1
99	3	1	2	1	0	1	0	0	0	0	0	0
100以上	10	1	9	1	0	1	2	0	2	1	0	1

町丁・男女・年齢別人口-北沢地域

平成27年1月1日

年齢	羽根木1丁目			羽根木2丁目			大原1丁目			大原2丁目		
	総数	男	女	総数	男	女	総数	男	女	総数	男	女
総数	2,751	1,348	1,403	3,917	1,861	2,056	5,038	2,513	2,525	2,636	1,310	1,326
0～4	73	41	32	123	57	66	126	68	58	55	33	22
0	19	10	9	30	13	17	31	17	14	10	6	4
1	14	8	6	32	17	15	25	16	9	13	6	7
2	16	8	8	17	9	8	27	14	13	11	8	3
3	13	9	4	19	6	13	19	9	10	8	3	5
4	11	6	5	25	12	13	24	12	12	13	10	3
5～9	50	30	20	126	61	65	102	47	55	52	30	22
5	8	7	1	33	16	17	26	10	16	15	8	7
6	11	8	3	23	12	11	14	7	7	11	8	3
7	13	7	6	32	12	20	20	10	10	10	5	5
8	6	2	4	24	14	10	25	14	11	9	6	3
9	12	6	6	14	7	7	17	6	11	7	3	4
10～14	82	46	36	128	64	64	108	41	67	42	24	18
10	22	9	13	24	11	13	19	9	10	8	4	4
11	12	6	6	24	12	12	27	12	15	12	8	4
12	21	13	8	19	10	9	15	6	9	8	4	4
13	14	8	6	35	19	16	21	5	16	8	4	4
14	13	10	3	26	12	14	26	9	17	6	4	2
15～19	87	41	46	140	78	62	150	78	72	65	36	29
15	21	10	11	31	15	16	30	11	19	9	5	4
16	12	7	5	29	17	12	23	13	10	16	8	8
17	17	9	8	32	23	9	34	20	14	10	6	4
18	14	4	10	29	14	15	32	18	14	16	8	8
19	23	11	12	19	9	10	31	16	15	14	9	5
20～24	204	105	99	233	124	109	344	185	159	161	74	87
20	27	13	14	48	27	21	43	22	21	17	5	12
21	25	11	14	39	14	25	66	35	31	19	9	10
22	41	24	17	38	21	17	66	35	31	33	6	27
23	54	29	25	50	28	22	80	44	36	46	26	20
24	57	28	29	58	34	24	89	49	40	46	28	18
25～29	328	168	160	296	149	147	611	339	272	320	161	159
25	66	35	31	51	26	25	101	56	45	54	29	25
26	61	29	32	49	26	23	116	68	48	59	27	32
27	61	28	33	63	31	32	123	67	56	69	35	34
28	65	34	31	69	31	38	129	71	58	65	32	33
29	75	42	33	64	35	29	142	77	65	73	38	35
30～34	289	161	128	384	194	190	608	346	262	344	171	173
30	58	34	24	74	35	39	130	79	51	76	30	46
31	57	34	23	70	37	33	129	73	56	70	41	29
32	52	28	24	84	47	37	115	67	48	61	29	32
33	66	35	31	76	35	41	112	61	51	68	38	30
34	56	30	26	80	40	40	122	66	56	69	33	36
35～39	248	112	136	342	171	171	524	272	252	306	174	132
35	59	29	30	70	29	41	119	60	59	55	34	21
36	54	21	33	74	39	35	113	66	47	69	38	31
37	45	26	19	66	38	28	81	41	40	60	35	25
38	45	19	26	75	38	37	108	51	57	62	29	33
39	45	17	28	57	27	30	103	54	49	60	38	22
40～44	220	106	114	355	158	197	416	198	218	219	111	108
40	49	23	26	72	38	34	97	38	59	53	31	22
41	41	19	22	72	30	42	91	41	50	48	18	30
42	39	20	19	78	36	42	68	35	33	45	25	20
43	52	26	26	74	33	41	85	46	39	37	19	18
44	39	18	21	59	21	38	75	38	37	36	18	18
45～49	211	105	106	281	132	149	354	188	166	217	115	102
45	43	19	24	54	25	29	71	44	27	42	18	24
46	41	20	21	58	23	35	76	32	44	45	20	25
47	38	23	15	64	31	33	74	36	38	44	27	17
48	46	24	22	40	23	17	61	30	31	42	25	17
49	43	19	24	65	30	35	72	46	26	44	25	19

町丁・男女・年齢別人口-北沢地域

平成27年1月1日

年齢	羽根木1丁目			羽根木2丁目			大原1丁目			大原2丁目		
	総数	男	女	総数	男	女	総数	男	女	総数	男	女
50～54	184	99	85	266	120	146	262	144	118	140	66	74
50	35	20	15	62	26	36	60	32	28	31	15	16
51	39	15	24	44	24	20	53	27	26	30	14	16
52	34	22	12	53	25	28	60	31	29	29	12	17
53	43	22	21	57	22	35	41	27	14	23	10	13
54	33	20	13	50	23	27	48	27	21	27	15	12
55～59	134	64	70	217	109	108	259	129	130	113	61	52
55	30	20	10	57	30	27	53	26	27	29	20	9
56	23	9	14	37	19	18	60	30	30	17	8	9
57	21	9	12	43	21	22	60	30	30	21	8	13
58	27	9	18	40	22	18	43	24	19	24	15	9
59	33	17	16	40	17	23	43	19	24	22	10	12
60～64	116	53	63	201	94	107	226	107	119	110	48	62
60	27	13	14	34	15	19	34	16	18	27	13	14
61	16	6	10	51	22	29	42	16	26	19	10	9
62	20	8	12	37	23	14	45	18	27	15	6	9
63	29	15	14	34	11	23	48	27	21	29	10	19
64	24	11	13	45	23	22	57	30	27	20	9	11
65～69	135	65	70	211	98	113	260	125	135	124	62	62
65	26	12	14	52	22	30	65	33	32	35	17	18
66	27	16	11	46	24	22	56	25	31	28	13	15
67	39	20	19	51	22	29	72	41	31	27	10	17
68	18	5	13	28	12	16	34	12	22	20	14	6
69	25	12	13	34	18	16	33	14	19	14	8	6
70～74	107	49	58	201	96	105	188	74	114	129	65	64
70	25	8	17	49	22	27	45	18	27	26	11	15
71	23	8	15	37	21	16	36	19	17	33	14	19
72	21	12	9	38	21	17	33	9	24	20	11	9
73	22	12	10	43	19	24	38	16	22	27	14	13
74	16	9	7	34	13	21	36	12	24	23	15	8
75～79	103	41	62	159	66	93	167	69	98	82	27	55
75	12	2	10	35	16	19	31	11	20	11	4	7
76	14	7	7	29	10	19	33	20	13	18	5	13
77	26	11	15	33	14	19	39	18	21	16	7	9
78	22	11	11	30	12	18	35	12	23	20	7	13
79	29	10	19	32	14	18	29	8	21	17	4	13
80～84	92	32	60	113	49	64	157	51	106	82	31	51
80	13	6	7	29	10	19	34	11	23	22	9	13
81	18	6	12	20	12	8	26	9	17	15	7	8
82	24	7	17	26	14	12	33	10	23	17	7	10
83	21	9	12	20	7	13	35	11	24	16	5	11
84	16	4	12	18	6	12	29	10	19	12	3	9
85～89	53	20	33	87	32	55	117	38	79	54	16	38
85	11	4	7	19	7	12	36	12	24	11	3	8
86	10	1	9	17	8	9	23	7	16	12	1	11
87	14	9	5	22	10	12	25	8	17	18	8	10
88	9	3	6	15	7	8	20	6	14	10	4	6
89	9	3	6	14	0	14	13	5	8	3	0	3
90～94	26	8	18	35	5	30	53	12	41	15	3	12
90	10	4	6	5	0	5	14	1	13	4	1	3
91	5	1	4	11	1	10	10	4	6	2	0	2
92	5	0	5	11	3	8	14	3	11	4	0	4
93	3	2	1	5	1	4	6	3	3	3	1	2
94	3	1	2	3	0	3	9	1	8	2	1	1
95～99	8	2	6	17	4	13	5	1	4	4	2	2
95	1	0	1	6	1	5	2	1	1	2	1	1
96	4	2	2	6	1	5	0	0	0	0	0	0
97	1	0	1	4	2	2	2	0	2	0	0	0
98	2	0	2	1	0	1	0	0	0	1	0	1
99	0	0	0	0	0	0	1	0	1	1	1	0
100以上	1	0	1	2	0	2	1	1	0	2	0	2

町丁・男女・年齢別人口-北沢地域

平成27年1月1日

年齢	北沢出張所			北沢1丁目			北沢2丁目			北沢3丁目		
	総数	男	女	総数	男	女	総数	男	女	総数	男	女
総数	17,857	8,716	9,141	4,995	2,457	2,538	2,511	1,233	1,278	3,039	1,504	1,535
0～4	485	243	242	180	96	84	48	25	23	65	32	33
0	118	55	63	42	19	23	14	7	7	15	6	9
1	98	50	48	41	27	14	10	3	7	14	4	10
2	94	45	49	35	14	21	7	5	2	16	12	4
3	84	45	39	32	19	13	7	4	3	12	5	7
4	91	48	43	30	17	13	10	6	4	8	5	3
5～9	395	205	190	129	61	68	34	13	21	52	32	20
5	82	45	37	29	12	17	6	4	2	14	10	4
6	72	36	36	20	12	8	9	2	7	7	3	4
7	91	47	44	29	12	17	10	5	5	10	7	3
8	74	42	32	29	16	13	4	1	3	9	6	3
9	76	35	41	22	9	13	5	1	4	12	6	6
10～14	423	208	215	136	72	64	41	12	29	62	40	22
10	82	33	49	29	15	14	7	1	6	13	7	6
11	76	43	33	32	18	14	9	4	5	8	6	2
12	78	45	33	29	15	14	5	2	3	14	10	4
13	100	44	56	26	13	13	12	2	10	16	10	6
14	87	43	44	20	11	9	8	3	5	11	7	4
15～19	463	244	219	143	82	61	42	19	23	76	33	43
15	84	48	36	28	17	11	4	1	3	14	6	8
16	91	40	51	29	13	16	5	1	4	13	5	8
17	82	44	38	26	13	13	8	5	3	14	6	8
18	89	47	42	32	21	11	6	2	4	14	5	9
19	117	65	52	28	18	10	19	10	9	21	11	10
20～24	1,031	560	471	301	171	130	133	70	63	194	96	98
20	141	90	51	43	33	10	20	14	6	24	10	14
21	164	97	67	57	30	27	18	12	6	28	16	12
22	167	84	83	61	34	27	18	7	11	21	13	8
23	272	132	140	71	42	29	34	14	20	63	26	37
24	287	157	130	69	32	37	43	23	20	58	31	27
25～29	1,831	946	885	500	263	237	280	138	142	317	165	152
25	322	175	147	78	47	31	44	22	22	64	35	29
26	384	194	190	93	57	36	54	27	27	77	34	43
27	343	188	155	109	53	56	60	31	29	47	30	17
28	385	193	192	101	50	51	58	30	28	64	29	35
29	397	196	201	119	56	63	64	28	36	65	37	28
30～34	1,956	1,040	916	543	293	250	316	168	148	343	190	153
30	421	218	203	120	60	60	63	35	28	66	36	30
31	435	219	216	129	62	67	70	36	34	68	34	34
32	354	194	160	95	50	45	62	33	29	64	39	25
33	363	202	161	88	56	32	66	38	28	75	40	35
34	383	207	176	111	65	46	55	26	29	70	41	29
35～39	1,712	867	845	484	241	243	283	152	131	293	144	149
35	352	174	178	111	53	58	52	28	24	56	27	29
36	344	182	162	92	47	45	62	34	28	57	31	26
37	376	199	177	107	56	51	66	42	24	69	32	37
38	332	168	164	92	51	41	50	23	27	58	29	29
39	308	144	164	82	34	48	53	25	28	53	25	28
40～44	1,540	777	763	444	221	223	230	131	99	257	134	123
40	327	162	165	82	33	49	48	28	20	51	29	22
41	308	166	142	90	52	38	43	26	17	51	21	30
42	301	154	147	94	40	54	42	24	18	51	33	18
43	299	148	151	96	50	46	42	23	19	52	25	27
44	305	147	158	82	46	36	55	30	25	52	26	26
45～49	1,350	705	645	380	194	186	175	97	78	214	119	95
45	262	132	130	76	37	39	40	22	18	39	23	16
46	277	140	137	84	33	51	40	26	14	43	23	20
47	304	155	149	82	47	35	35	17	18	52	23	29
48	224	125	99	57	28	29	27	18	9	38	27	11
49	283	153	130	81	49	32	33	14	19	42	23	19

町丁・男女・年齢別人口-北沢地域

平成27年1月1日

年齢	北沢出張所			北沢1丁目			北沢2丁目			北沢3丁目		
	総数	男	女	総数	男	女	総数	男	女	総数	男	女
50～54	1,095	551	544	332	157	175	134	71	63	186	98	88
50	248	131	117	70	34	36	29	18	11	40	27	13
51	243	114	129	85	38	47	28	15	13	34	15	19
52	224	115	109	65	31	34	37	20	17	42	23	19
53	198	101	97	58	27	31	19	8	11	38	20	18
54	182	90	92	54	27	27	21	10	11	32	13	19
55～59	883	414	469	247	108	139	130	56	74	135	69	66
55	201	89	112	55	24	31	29	13	16	22	10	12
56	191	93	98	54	26	28	28	11	17	45	26	19
57	178	77	101	50	17	33	28	12	16	28	12	16
58	163	83	80	51	20	31	25	14	11	17	8	9
59	150	72	78	37	21	16	20	6	14	23	13	10
60～64	878	431	447	251	127	124	135	59	76	152	76	76
60	173	92	81	55	30	25	23	11	12	30	16	14
61	194	96	98	53	22	31	24	12	12	35	19	16
62	170	77	93	61	32	29	28	10	18	24	11	13
63	158	66	92	40	18	22	29	9	20	27	10	17
64	183	100	83	42	25	17	31	17	14	36	20	16
65～69	984	441	543	250	106	144	156	69	87	173	73	100
65	225	99	126	55	23	32	38	14	24	32	11	21
66	227	99	128	59	22	37	38	15	23	38	18	20
67	251	118	133	64	29	35	33	17	16	51	20	31
68	146	60	86	37	15	22	29	12	17	26	11	15
69	135	65	70	35	17	18	18	11	7	26	13	13
70～74	833	385	448	217	100	117	125	59	66	145	70	75
70	180	81	99	42	18	24	25	14	11	37	17	20
71	180	80	100	53	25	28	30	14	16	28	12	16
72	165	79	86	40	19	21	26	13	13	30	17	13
73	153	77	76	43	23	20	22	9	13	22	9	13
74	155	68	87	39	15	24	22	9	13	28	15	13
75～79	719	286	433	156	62	94	109	47	62	144	59	85
75	135	61	74	36	17	19	18	8	10	34	11	23
76	138	58	80	29	8	21	21	12	9	29	12	17
77	151	51	100	28	9	19	27	13	14	30	13	17
78	143	54	89	34	15	19	15	3	12	28	13	15
79	152	62	90	29	13	16	28	11	17	23	10	13
80～84	558	203	355	140	53	87	64	26	38	103	38	65
80	121	42	79	35	17	18	17	7	10	21	5	16
81	126	50	76	23	13	10	8	3	5	28	10	18
82	116	45	71	36	13	23	9	4	5	18	8	10
83	114	35	79	28	4	24	17	7	10	20	7	13
84	81	31	50	18	6	12	13	5	8	16	8	8
85～89	434	139	295	100	33	67	47	17	30	82	22	60
85	94	20	74	19	5	14	10	1	9	18	4	14
86	101	32	69	30	8	22	15	7	8	20	6	14
87	81	31	50	17	9	8	8	4	4	13	3	10
88	72	23	49	19	6	13	4	1	3	15	5	10
89	86	33	53	15	5	10	10	4	6	16	4	12
90～94	220	57	163	42	13	29	19	3	16	38	12	26
90	56	22	34	11	4	7	7	3	4	12	6	6
91	46	18	28	9	5	4	3	0	3	5	2	3
92	50	7	43	11	2	9	5	0	5	7	2	5
93	41	7	34	7	2	5	2	0	2	11	1	10
94	27	3	24	4	0	4	2	0	2	3	1	2
95～99	57	13	44	18	4	14	6	1	5	7	2	5
95	18	4	14	6	1	5	3	0	3	2	1	1
96	25	6	19	8	3	5	1	0	1	3	1	2
97	6	1	5	0	0	0	1	0	1	1	0	1
98	4	1	3	2	0	2	1	1	0	1	0	1
99	4	1	3	2	0	2	0	0	0	0	0	0
100以上	10	1	9	2	0	2	4	0	4	1	0	1

町丁・男女・年齢別人口-北沢地域

平成27年1月1日

年齢	北沢4丁目			北沢5丁目			松原まちづくりセンター			松原1丁目		
	総数	男	女	総数	男	女	総数	男	女	総数	男	女
総数	3,250	1,592	1,658	4,062	1,930	2,132	28,363	13,339	15,024	6,049	2,884	3,165
0～4	95	45	50	97	45	52	888	447	441	162	79	83
0	21	11	10	26	12	14	197	98	99	40	20	20
1	12	6	6	21	10	11	200	98	102	38	13	25
2	21	6	15	15	8	7	171	90	81	28	15	13
3	17	10	7	16	7	9	159	76	83	29	17	12
4	24	12	12	19	8	11	161	85	76	27	14	13
5～9	89	53	36	91	46	45	785	410	375	132	74	58
5	11	8	3	22	11	11	163	72	91	27	14	13
6	18	11	7	18	8	10	141	78	63	25	16	9
7	23	12	11	19	11	8	183	94	89	25	15	10
8	18	14	4	14	5	9	149	82	67	26	13	13
9	19	8	11	18	11	7	149	84	65	29	16	13
10～14	76	46	30	108	38	70	804	423	381	111	59	52
10	13	7	6	20	3	17	139	74	65	17	11	6
11	14	9	5	13	6	7	144	74	70	19	9	10
12	9	7	2	21	11	10	155	78	77	19	9	10
13	21	12	9	25	7	18	183	99	84	26	11	15
14	19	11	8	29	11	18	183	98	85	30	19	11
15～19	98	56	42	104	54	50	913	462	451	155	78	77
15	20	14	6	18	10	8	166	81	85	20	8	12
16	19	11	8	25	10	15	183	87	96	26	10	16
17	17	10	7	17	10	7	148	73	75	27	14	13
18	22	11	11	15	8	7	184	89	95	36	20	16
19	20	10	10	29	16	13	232	132	100	46	26	20
20～24	173	102	71	230	121	109	1,902	931	971	471	223	248
20	28	19	9	26	14	12	276	151	125	54	31	23
21	25	15	10	36	24	12	305	153	152	66	34	32
22	28	13	15	39	17	22	365	195	170	91	46	45
23	45	23	22	59	27	32	449	193	256	139	46	93
24	47	32	15	70	39	31	507	239	268	121	66	55
25～29	336	170	166	398	210	188	2,755	1,362	1,393	716	378	338
25	74	42	32	62	29	33	516	248	268	158	85	73
26	69	29	40	91	47	44	520	261	259	129	67	62
27	49	26	23	78	48	30	608	308	300	151	78	73
28	71	36	35	91	48	43	561	280	281	144	73	71
29	73	37	36	76	38	38	550	265	285	134	75	59
30～34	345	176	169	409	213	196	2,914	1,473	1,441	764	388	376
30	75	35	40	97	52	45	605	300	305	180	86	94
31	79	45	34	89	42	47	608	293	315	175	77	98
32	63	34	29	70	38	32	596	313	283	141	79	62
33	62	31	31	72	37	35	573	302	271	155	91	64
34	66	31	35	81	44	37	532	265	267	113	55	58
35～39	299	146	153	353	184	169	2,566	1,222	1,344	553	263	290
35	64	26	38	69	40	29	572	280	292	132	64	68
36	59	35	24	74	35	39	533	246	287	118	47	71
37	51	25	26	83	44	39	487	222	265	101	48	53
38	56	24	32	76	41	35	504	242	262	110	56	54
39	69	36	33	51	24	27	470	232	238	92	48	44
40～44	255	122	133	354	169	185	2,366	1,128	1,238	473	226	247
40	65	34	31	81	38	43	515	263	252	112	59	53
41	55	33	22	69	34	35	463	228	235	99	52	47
42	46	19	27	68	38	30	466	221	245	83	36	47
43	48	20	28	61	30	31	486	216	270	96	49	47
44	41	16	25	75	29	46	436	200	236	83	30	53
45～49	270	141	129	311	154	157	2,085	978	1,107	354	180	174
45	47	23	24	60	27	33	408	184	224	83	36	47
46	54	30	24	56	28	28	453	209	244	82	45	37
47	62	31	31	73	37	36	451	217	234	72	44	28
48	59	31	28	43	21	22	344	170	174	57	28	29
49	48	26	22	79	41	38	429	198	231	60	27	33

町丁・男女・年齢別人口-北沢地域

平成27年1月1日

年齢	北沢4丁目			北沢5丁目			松原まちづくりセンター			松原1丁目		
	総数	男	女	総数	男	女	総数	男	女	総数	男	女
50～54	222	107	115	221	118	103	1,953	921	1,032	368	168	200
50	53	22	31	56	30	26	432	191	241	83	35	48
51	47	23	24	49	23	26	423	201	222	80	34	46
52	48	23	25	32	18	14	363	172	191	79	34	45
53	36	17	19	47	29	18	369	176	193	54	29	25
54	38	22	16	37	18	19	366	181	185	72	36	36
55～59	156	80	76	215	101	114	1,456	688	768	313	148	165
55	38	19	19	57	23	34	291	147	144	67	32	35
56	28	13	15	36	17	19	321	154	167	50	25	25
57	34	16	18	38	20	18	313	142	171	68	33	35
58	29	20	9	41	21	20	280	131	149	66	28	38
59	27	12	15	43	20	23	251	114	137	62	30	32
60～64	140	71	69	200	98	102	1,410	669	741	317	160	157
60	30	15	15	35	20	15	278	138	140	60	30	30
61	37	21	16	45	22	23	271	128	143	62	29	33
62	23	6	17	34	18	16	276	123	153	60	34	26
63	19	11	8	43	18	25	265	137	128	67	35	32
64	31	18	13	43	20	23	320	143	177	68	32	36
65～69	168	80	88	237	113	124	1,478	674	804	328	154	174
65	38	19	19	62	32	30	327	151	176	72	35	37
66	30	16	14	62	28	34	324	152	172	80	37	43
67	49	23	26	54	29	25	359	165	194	70	33	37
68	23	11	12	31	11	20	246	116	130	64	33	31
69	28	11	17	28	13	15	222	90	132	42	16	26
70～74	145	62	83	201	94	107	1,287	565	722	274	135	139
70	34	14	20	42	18	24	255	109	146	66	25	41
71	33	15	18	36	14	22	286	138	148	63	38	25
72	27	11	16	42	19	23	249	106	143	46	20	26
73	22	10	12	44	26	18	259	109	150	49	27	22
74	29	12	17	37	17	20	238	103	135	50	25	25
75～79	142	51	91	168	67	101	1,026	407	619	205	81	124
75	19	10	9	28	15	13	203	81	122	45	17	28
76	22	11	11	37	15	22	180	74	106	36	12	24
77	29	7	22	37	9	28	211	89	122	45	15	30
78	34	10	24	32	13	19	217	76	141	32	15	17
79	38	13	25	34	15	19	215	87	128	47	22	25
80～84	104	42	62	147	44	103	880	324	556	181	52	129
80	23	6	17	25	7	18	196	72	124	37	12	25
81	30	12	18	37	12	25	183	69	114	36	10	26
82	17	9	8	36	11	25	175	71	104	34	10	24
83	25	11	14	24	6	18	172	60	112	36	8	28
84	9	4	5	25	8	17	154	52	102	38	12	26
85～89	86	28	58	119	39	80	587	187	400	108	26	82
85	17	3	14	30	7	23	142	60	82	33	9	24
86	13	4	9	23	7	16	112	41	71	16	7	9
87	20	7	13	23	8	15	112	28	84	23	5	18
88	13	5	8	21	6	15	114	33	81	20	5	15
89	23	9	14	22	11	11	107	25	82	16	0	16
90～94	45	12	33	76	17	59	228	48	180	53	6	47
90	12	6	6	14	3	11	65	12	53	14	1	13
91	8	2	6	21	9	12	60	10	50	18	1	17
92	12	2	10	15	1	14	51	11	40	13	3	10
93	5	1	4	16	3	13	34	12	22	4	1	3
94	8	1	7	10	1	9	18	3	15	4	0	4
95～99	6	2	4	20	4	16	63	18	45	9	5	4
95	2	1	1	5	1	4	25	9	16	5	4	1
96	2	1	1	11	1	10	5	2	3	1	1	0
97	1	0	1	3	1	2	11	3	8	2	0	2
98	0	0	0	0	0	0	16	4	12	1	0	1
99	1	0	1	1	1	0	6	0	6	0	0	0
100以上	0	0	0	3	1	2	17	2	15	2	1	1

町丁・男女・年齢別人口-北沢地域

平成27年1月1日

年齢	松原2丁目			松原3丁目			松原4丁目			松原5丁目		
	総数	男	女	総数	男	女	総数	男	女	総数	男	女
総数	4,554	2,157	2,397	4,956	2,325	2,631	3,355	1,541	1,814	5,409	2,500	2,909
0～4	120	57	63	147	76	71	120	62	58	150	83	67
0	30	16	14	36	15	21	27	14	13	33	17	16
1	28	13	15	29	19	10	26	15	11	33	14	19
2	27	16	11	30	12	18	14	9	5	26	14	12
3	18	6	12	23	10	13	28	14	14	28	18	10
4	17	6	11	29	20	9	25	10	15	30	20	10
5～9	98	45	53	133	66	67	114	59	55	155	78	77
5	29	14	15	32	10	22	17	9	8	32	12	20
6	11	3	8	17	10	7	22	10	12	36	21	15
7	25	10	15	29	15	14	34	18	16	32	15	17
8	14	7	7	31	18	13	21	10	11	28	17	11
9	19	11	8	24	13	11	20	12	8	27	13	14
10～14	103	58	45	133	68	65	154	75	79	162	86	76
10	18	12	6	20	12	8	32	11	21	32	16	16
11	15	4	11	29	12	17	27	18	9	29	16	13
12	19	13	6	27	15	12	35	15	20	28	12	16
13	24	14	10	28	18	10	35	16	19	40	23	17
14	27	15	12	29	11	18	25	15	10	33	19	14
15～19	117	60	57	150	79	71	157	74	83	211	104	107
15	19	9	10	28	18	10	25	10	15	41	17	24
16	25	15	10	32	16	16	36	17	19	38	15	23
17	20	8	12	27	10	17	21	10	11	36	23	13
18	21	10	11	33	16	17	31	10	21	38	19	19
19	32	18	14	30	19	11	44	27	17	58	30	28
20～24	353	177	176	310	150	160	196	87	109	361	179	182
20	43	23	20	55	28	27	39	18	21	53	32	21
21	53	30	23	51	29	22	31	12	19	64	29	35
22	73	39	34	54	30	24	40	20	20	70	37	33
23	84	36	48	64	33	31	39	14	25	68	34	34
24	100	49	51	86	30	56	47	23	24	106	47	59
25～29	512	249	263	444	236	208	245	115	130	486	218	268
25	88	41	47	87	45	42	39	17	22	89	33	56
26	96	50	46	84	49	35	39	13	26	94	44	50
27	110	55	55	98	54	44	60	29	31	109	51	58
28	119	50	69	90	53	37	58	33	25	91	42	49
29	99	53	46	85	35	50	49	23	26	103	48	55
30～34	520	268	252	438	237	201	208	97	111	546	263	283
30	105	55	50	89	42	47	47	21	26	91	44	47
31	99	51	48	94	54	40	36	15	21	114	57	57
32	113	53	60	97	57	40	39	20	19	104	50	54
33	104	59	45	80	43	37	39	18	21	121	56	65
34	99	50	49	78	41	37	47	23	24	116	56	60
35～39	408	207	201	434	203	231	250	125	125	493	233	260
35	105	57	48	80	42	38	49	22	27	107	48	59
36	99	58	41	85	33	52	48	22	26	101	43	58
37	75	31	44	90	39	51	42	21	21	101	48	53
38	66	33	33	92	47	45	51	26	25	97	47	50
39	63	28	35	87	42	45	60	34	26	87	47	40
40～44	359	177	182	438	208	230	286	124	162	436	211	225
40	75	37	38	90	44	46	64	28	36	88	48	40
41	70	32	38	92	41	51	47	22	25	90	47	43
42	72	37	35	78	36	42	50	22	28	93	45	48
43	77	36	41	88	42	46	75	29	46	92	41	51
44	65	35	30	90	45	45	50	23	27	73	30	43
45～49	330	160	170	371	173	198	285	124	161	404	179	225
45	57	32	25	72	36	36	54	19	35	72	31	41
46	74	35	39	80	39	41	42	21	21	96	36	60
47	75	38	37	74	30	44	79	34	45	82	36	46
48	52	25	27	65	30	35	54	23	31	62	33	29
49	72	30	42	80	38	42	56	27	29	92	43	49

町丁・男女・年齢別人口-北沢地域

平成27年1月1日

年齢	松原2丁目			松原3丁目			松原4丁目			松原5丁目		
	総数	男	女	総数	男	女	総数	男	女	総数	男	女
50～54	297	135	162	343	160	183	265	133	132	384	174	210
50	72	37	35	71	30	41	47	16	31	90	39	51
51	58	26	32	62	27	35	67	37	30	79	34	45
52	54	22	32	62	32	30	49	26	23	69	35	34
53	67	27	40	76	39	37	49	29	20	73	29	44
54	46	23	23	72	32	40	53	25	28	73	37	36
55～59	216	108	108	290	142	148	185	82	103	284	124	160
55	46	20	26	63	42	21	31	12	19	47	21	26
56	42	24	18	66	30	36	49	26	23	65	25	40
57	46	23	23	68	29	39	45	19	26	57	24	33
58	45	24	21	48	21	27	33	13	20	60	29	31
59	37	17	20	45	20	25	27	12	15	55	25	30
60～64	180	85	95	270	117	153	193	95	98	268	128	140
60	32	15	17	54	28	26	35	16	19	52	24	28
61	38	21	17	49	22	27	41	22	19	52	20	32
62	40	18	22	53	20	33	44	17	27	47	25	22
63	29	12	17	55	29	26	30	17	13	50	28	22
64	41	19	22	59	18	41	43	23	20	67	31	36
65～69	231	100	131	297	135	162	177	80	97	272	123	149
65	52	19	33	65	26	39	39	19	20	59	30	29
66	50	27	23	72	35	37	39	18	21	46	22	24
67	55	23	32	69	27	42	46	24	22	74	34	40
68	40	16	24	42	23	19	31	13	18	42	18	24
69	34	15	19	49	24	25	22	6	16	51	19	32
70～74	232	82	150	233	106	127	161	72	89	233	108	125
70	40	19	21	41	19	22	27	10	17	45	22	23
71	49	15	34	57	28	29	32	14	18	46	25	21
72	45	16	29	48	19	29	35	15	20	47	23	24
73	48	21	27	43	18	25	41	18	23	52	19	33
74	50	11	39	44	22	22	26	15	11	43	19	24
75～79	205	89	116	175	59	116	123	51	72	192	79	113
75	33	13	20	30	8	22	25	13	12	47	21	26
76	39	23	16	30	5	25	18	10	8	34	14	20
77	40	18	22	30	14	16	27	9	18	40	22	18
78	46	17	29	48	17	31	30	8	22	39	10	29
79	47	18	29	37	15	22	23	11	12	32	12	20
80～84	140	56	84	162	61	101	119	49	70	172	66	106
80	32	16	16	35	6	29	25	9	16	47	19	28
81	31	10	21	31	14	17	30	14	16	35	13	22
82	29	15	14	31	15	16	26	9	17	35	15	20
83	29	9	20	35	17	18	20	8	12	28	9	19
84	19	6	13	30	9	21	18	9	9	27	10	17
85～89	90	32	58	136	41	95	71	25	46	126	46	80
85	22	10	12	38	19	19	11	6	5	23	11	12
86	15	5	10	23	4	19	18	7	11	34	15	19
87	15	4	11	24	5	19	15	6	9	23	6	17
88	17	5	12	25	4	21	14	5	9	25	10	15
89	21	8	13	26	9	17	13	1	12	21	4	17
90～94	32	9	23	39	6	33	30	10	20	55	13	42
90	9	5	4	12	0	12	7	2	5	15	2	13
91	6	1	5	13	3	10	4	1	3	12	3	9
92	10	1	9	9	2	7	9	3	6	9	2	7
93	4	1	3	2	1	1	8	3	5	14	5	9
94	3	1	2	3	0	3	2	1	1	5	1	4
95～99	9	3	6	9	2	7	13	2	11	15	5	10
95	3	0	3	3	2	1	2	0	2	9	2	7
96	0	0	0	1	0	1	1	1	0	2	0	2
97	1	1	0	2	0	2	4	1	3	2	1	1
98	4	2	2	1	0	1	3	0	3	2	2	0
99	1	0	1	2	0	2	3	0	3	0	0	0
100以上	2	0	2	4	0	4	3	0	3	4	0	4

町丁・男女・年齢別人口-北沢地域

平成27年1月1日

年齢	松原6丁目			松沢まちづくりセンター			赤堤1丁目			赤堤2丁目		
	総数	男	女	総数	男	女	総数	男	女	総数	男	女
総数	4,040	1,932	2,108	30,473	14,471	16,002	4,438	2,031	2,407	3,625	1,678	1,947
0～4	189	90	99	1,126	604	522	175	92	83	122	70	52
0	31	16	15	241	131	110	41	22	19	29	18	11
1	46	24	22	236	120	116	42	21	21	27	12	15
2	46	24	22	205	106	99	32	17	15	19	13	6
3	33	11	22	234	133	101	40	22	18	21	12	9
4	33	15	18	210	114	96	20	10	10	26	15	11
5～9	153	88	65	1,057	575	482	173	84	89	133	69	64
5	26	13	13	219	114	105	43	21	22	26	13	13
6	30	18	12	214	116	98	40	19	21	24	12	12
7	38	21	17	220	117	103	34	18	16	35	19	16
8	29	17	12	202	112	90	27	10	17	28	12	16
9	30	19	11	202	116	86	29	16	13	20	13	7
10～14	141	77	64	1,035	539	496	152	77	75	115	56	59
10	20	12	8	183	95	88	28	15	13	17	9	8
11	25	15	10	212	115	97	31	19	12	19	11	8
12	27	14	13	208	113	95	32	17	15	30	17	13
13	30	17	13	211	103	108	32	18	14	19	8	11
14	39	19	20	221	113	108	29	8	21	30	11	19
15～19	123	67	56	1,202	601	601	174	76	98	122	67	55
15	33	19	14	216	114	102	33	14	19	28	15	13
16	26	14	12	220	119	101	34	12	22	23	13	10
17	17	8	9	231	109	122	40	18	22	21	12	9
18	25	14	11	236	117	119	34	16	18	20	12	8
19	22	12	10	299	142	157	33	16	17	30	15	15
20～24	211	115	96	1,801	889	912	238	116	122	202	85	117
20	32	19	13	313	161	152	40	21	19	42	18	24
21	40	19	21	334	163	171	46	21	25	37	12	25
22	37	23	14	364	181	183	52	27	25	39	15	24
23	55	30	25	366	182	184	48	20	28	37	18	19
24	47	24	23	424	202	222	52	27	25	47	22	25
25～29	352	166	186	2,230	1,069	1,161	293	118	175	243	113	130
25	55	27	28	436	197	239	49	19	30	38	16	22
26	78	38	40	436	206	230	59	27	32	52	22	30
27	80	41	39	447	210	237	66	29	37	56	21	35
28	59	29	30	453	228	225	62	24	38	52	27	25
29	80	31	49	458	228	230	57	19	38	45	27	18
30～34	438	220	218	2,448	1,192	1,256	370	163	207	302	151	151
30	93	52	41	492	252	240	67	30	37	63	32	31
31	90	39	51	493	227	266	75	31	44	55	30	25
32	102	54	48	510	236	274	83	40	43	81	38	43
33	74	35	39	434	209	225	70	24	46	49	24	25
34	79	40	39	519	268	251	75	38	37	54	27	27
35～39	428	191	237	2,693	1,311	1,382	403	184	219	302	136	166
35	99	47	52	549	257	292	98	43	55	52	22	30
36	82	43	39	494	229	265	68	35	33	55	24	31
37	78	35	43	527	268	259	79	38	41	61	23	38
38	88	33	55	570	280	290	85	32	53	63	32	31
39	81	33	48	553	277	276	73	36	37	71	35	36
40～44	374	182	192	2,495	1,165	1,330	367	162	205	319	155	164
40	86	47	39	483	220	263	81	37	44	60	25	35
41	65	34	31	546	261	285	74	32	42	74	41	33
42	90	45	45	530	238	292	72	33	39	71	31	40
43	58	19	39	472	226	246	69	28	41	51	21	30
44	75	37	38	464	220	244	71	32	39	63	37	26
45～49	341	162	179	2,539	1,230	1,309	354	164	190	307	144	163
45	70	30	40	505	238	267	55	22	33	55	25	30
46	79	33	46	569	271	298	75	36	39	76	29	47
47	69	35	34	546	270	276	86	40	46	66	35	31
48	54	31	23	415	209	206	67	32	35	48	22	26
49	69	33	36	504	242	262	71	34	37	62	33	29

町丁・男女・年齢別人口-北沢地域

平成27年1月1日

年齢	松原6丁目			松沢まちづくりセンター			赤堤1丁目			赤堤2丁目		
	総数	男	女	総数	男	女	総数	男	女	総数	男	女
50～54	296	151	145	2,175	1,036	1,139	342	152	190	241	106	135
50	69	34	35	483	241	242	72	34	38	51	19	32
51	77	43	34	422	193	229	64	20	44	51	22	29
52	50	23	27	429	213	216	64	34	30	37	20	17
53	50	23	27	439	213	226	71	32	39	50	21	29
54	50	28	22	402	176	226	71	32	39	52	24	28
55～59	168	84	84	1,746	884	862	288	159	129	195	95	100
55	37	20	17	382	209	173	70	37	33	40	21	19
56	49	24	25	391	193	198	65	34	31	48	21	27
57	29	14	15	333	178	155	51	30	21	35	15	20
58	28	16	12	355	172	183	57	32	25	39	24	15
59	25	10	15	285	132	153	45	26	19	33	14	19
60～64	182	84	98	1,546	769	777	214	107	107	170	87	83
60	45	25	20	296	141	155	41	24	17	29	14	15
61	29	14	15	310	153	157	47	18	29	35	21	14
62	32	9	23	292	153	139	40	22	18	26	16	10
63	34	16	18	319	149	170	36	14	22	42	18	24
64	42	20	22	329	173	156	50	29	21	38	18	20
65～69	173	82	91	1,721	797	924	242	113	129	234	110	124
65	40	22	18	384	173	211	55	26	29	65	30	35
66	37	13	24	411	189	222	49	22	27	53	23	30
67	45	24	21	407	197	210	69	35	34	57	29	28
68	27	13	14	258	127	131	29	14	15	31	17	14
69	24	10	14	261	111	150	40	16	24	28	11	17
70～74	154	62	92	1,364	609	755	197	90	107	195	81	114
70	36	14	22	295	131	164	42	16	26	40	15	25
71	39	18	21	287	121	166	52	20	32	48	20	28
72	28	13	15	263	111	152	33	16	17	30	13	17
73	26	6	20	277	127	150	45	26	19	39	19	20
74	25	11	14	242	119	123	25	12	13	38	14	24
75～79	126	48	78	1,197	491	706	150	66	84	156	70	86
75	23	9	14	233	100	133	30	18	12	32	14	18
76	23	10	13	221	88	133	27	9	18	23	8	15
77	29	11	18	262	105	157	35	15	20	37	20	17
78	22	9	13	238	95	143	32	17	15	30	12	18
79	29	9	20	243	103	140	26	7	19	34	16	18
80～84	106	40	66	1,007	368	639	138	50	88	125	48	77
80	20	10	10	220	85	135	32	11	21	24	9	15
81	20	8	12	236	83	153	42	15	27	28	9	19
82	20	7	13	211	71	140	33	11	22	27	11	16
83	24	9	15	163	61	102	12	4	8	26	12	14
84	22	6	16	177	68	109	19	9	10	20	7	13
85～89	56	17	39	704	232	472	104	37	67	90	21	69
85	15	5	10	169	62	107	29	13	16	21	4	17
86	6	3	3	161	54	107	21	6	15	24	7	17
87	12	2	10	131	39	92	17	6	11	18	4	14
88	13	4	9	119	38	81	23	8	15	12	3	9
89	10	3	7	124	39	85	14	4	10	15	3	12
90～94	19	4	15	285	92	193	43	17	26	30	8	22
90	8	2	6	88	34	54	15	6	9	8	3	5
91	7	1	6	71	24	47	10	4	6	7	3	4
92	1	0	1	54	16	38	8	3	5	6	0	6
93	2	1	1	39	12	27	6	3	3	3	1	2
94	1	0	1	33	6	27	4	1	3	6	1	5
95～99	8	1	7	81	15	66	20	4	16	15	3	12
95	3	1	2	29	8	21	7	3	4	10	2	8
96	0	0	0	24	5	19	8	1	7	1	0	1
97	0	0	0	11	1	10	3	0	3	1	0	1
98	5	0	5	9	1	8	2	0	2	2	1	1
99	0	0	0	8	0	8	0	0	0	1	0	1
100以上	2	1	1	21	3	18	1	0	1	7	3	4

町丁・男女・年齢別人口-北沢地域

平成27年1月1日

年齢	赤堤3丁目			赤堤4丁目			赤堤5丁目			桜上水1丁目		
	総数	男	女	総数	男	女	総数	男	女	総数	男	女
総数	3,644	1,736	1,908	3,841	1,827	2,014	3,705	1,706	1,999	2,819	1,387	1,432
0～4	192	102	90	109	68	41	119	61	58	110	62	48
0	45	25	20	26	17	9	26	11	15	25	12	13
1	34	21	13	24	14	10	24	11	13	24	13	11
2	33	16	17	14	9	5	26	10	16	24	15	9
3	43	22	21	23	16	7	19	14	5	21	14	7
4	37	18	19	22	12	10	24	15	9	16	8	8
5～9	136	79	57	110	64	46	111	63	48	101	49	52
5	29	16	13	26	16	10	19	8	11	22	12	10
6	29	16	13	19	10	9	38	25	13	16	7	9
7	23	12	11	24	12	12	18	10	8	26	13	13
8	20	13	7	21	15	6	18	11	7	18	9	9
9	35	22	13	20	11	9	18	9	9	19	8	11
10～14	135	71	64	118	61	57	123	68	55	95	42	53
10	30	18	12	15	5	10	25	12	13	19	9	10
11	31	15	16	23	12	11	26	13	13	20	10	10
12	20	10	10	31	15	16	22	15	7	16	8	8
13	32	15	17	22	12	10	23	11	12	20	7	13
14	22	13	9	27	17	10	27	17	10	20	8	12
15～19	151	74	77	122	57	65	162	76	86	119	63	56
15	24	12	12	21	9	12	23	14	9	25	11	14
16	33	21	12	28	14	14	27	19	8	19	8	11
17	30	13	17	14	5	9	28	8	20	24	15	9
18	28	15	13	27	11	16	31	16	15	28	17	11
19	36	13	23	32	18	14	53	19	34	23	12	11
20～24	171	88	83	227	109	118	247	133	114	173	86	87
20	33	15	18	26	13	13	42	24	18	33	16	17
21	28	12	16	42	26	16	41	26	15	29	13	16
22	34	21	13	44	24	20	50	24	26	40	19	21
23	34	21	13	52	21	31	52	29	23	42	24	18
24	42	19	23	63	25	38	62	30	32	29	14	15
25～29	247	112	135	320	162	158	286	125	161	204	114	90
25	42	14	28	67	36	31	63	31	32	36	15	21
26	44	19	25	66	30	36	42	19	23	39	24	15
27	51	30	21	59	28	31	47	22	25	46	22	24
28	51	24	27	63	33	30	67	27	40	41	27	14
29	59	25	34	65	35	30	67	26	41	42	26	16
30～34	315	161	154	346	163	183	318	148	170	207	103	104
30	60	32	28	56	33	23	71	36	35	45	22	23
31	61	24	37	82	37	45	57	25	32	48	22	26
32	70	30	40	57	24	33	63	32	31	44	18	26
33	42	23	19	66	34	32	46	21	25	34	20	14
34	82	52	30	85	35	50	81	34	47	36	21	15
35～39	328	170	158	364	169	195	321	146	175	211	118	93
35	79	39	40	73	27	46	63	31	32	47	25	22
36	62	25	37	77	38	39	59	23	36	40	20	20
37	56	38	18	78	46	32	54	20	34	43	28	15
38	66	37	29	70	29	41	70	37	33	49	26	23
39	65	31	34	66	29	37	75	35	40	32	19	13
40～44	302	122	180	303	143	160	279	131	148	225	107	118
40	52	20	32	54	22	32	61	29	32	45	24	21
41	61	26	35	68	37	31	66	31	35	41	22	19
42	65	29	36	58	26	32	59	25	34	58	22	36
43	59	21	38	64	35	29	52	24	28	45	25	20
44	65	26	39	59	23	36	41	22	19	36	14	22
45～49	341	172	169	321	155	166	289	125	164	219	118	101
45	62	29	33	65	32	33	56	21	35	48	33	15
46	78	44	34	70	29	41	72	37	35	46	18	28
47	69	38	31	73	34	39	58	21	37	45	27	18
48	64	32	32	44	25	19	44	22	22	32	17	15
49	68	29	39	69	35	34	59	24	35	48	23	25

町丁・男女・年齢別人口-北沢地域

平成27年1月1日

年齢	赤堤3丁目			赤堤4丁目			赤堤5丁目			桜上水1丁目		
	総数	男	女	総数	男	女	総数	男	女	総数	男	女
50～54	252	120	132	283	140	143	253	119	134	195	99	96
50	56	26	30	60	36	24	55	27	28	46	26	20
51	47	22	25	50	26	24	55	24	31	45	23	22
52	45	23	22	55	26	29	52	25	27	37	17	20
53	53	27	26	66	36	30	48	22	26	33	20	13
54	51	22	29	52	16	36	43	21	22	34	13	21
55～59	209	100	109	215	116	99	199	93	106	175	85	90
55	40	22	18	43	27	16	34	17	17	37	21	16
56	42	19	23	46	19	27	44	18	26	43	25	18
57	38	25	13	40	27	13	53	29	24	32	14	18
58	51	21	30	48	29	19	38	13	25	35	15	20
59	38	13	25	38	14	24	30	16	14	28	10	18
60～64	210	108	102	179	87	92	179	100	79	157	77	80
60	38	14	24	26	9	17	42	25	17	28	12	16
61	35	18	17	25	15	10	35	21	14	37	17	20
62	44	26	18	48	27	21	30	14	16	27	12	15
63	38	22	16	41	18	23	35	18	17	37	21	16
64	55	28	27	39	18	21	37	22	15	28	15	13
65～69	207	97	110	203	97	106	228	94	134	147	76	71
65	46	28	18	51	18	33	41	13	28	30	18	12
66	49	22	27	42	22	20	60	25	35	45	23	22
67	47	21	26	41	21	20	54	28	26	33	18	15
68	42	18	24	33	17	16	32	15	17	17	7	10
69	23	8	15	36	19	17	41	13	28	22	10	12
70～74	122	55	67	192	84	108	154	78	76	132	51	81
70	38	17	21	45	26	19	34	19	15	25	8	17
71	21	9	12	30	9	21	34	16	18	29	14	15
72	21	9	12	32	12	20	33	15	18	28	8	20
73	21	8	13	44	21	23	25	13	12	25	14	11
74	21	12	9	41	16	25	28	15	13	25	7	18
75～79	115	48	67	158	61	97	162	60	102	122	51	71
75	25	7	18	31	9	22	23	8	15	29	14	15
76	22	11	11	29	11	18	32	9	23	23	10	13
77	24	10	14	35	14	21	41	15	26	25	9	16
78	25	9	16	30	9	21	35	14	21	24	12	12
79	19	11	8	33	18	15	31	14	17	21	6	15
80～84	100	25	75	122	40	82	132	49	83	109	41	68
80	17	6	11	33	12	21	27	10	17	26	12	14
81	18	5	13	31	9	22	33	10	23	24	10	14
82	23	7	16	23	5	18	23	9	14	17	7	10
83	19	4	15	16	5	11	18	8	10	21	4	17
84	23	3	20	19	9	10	31	12	19	21	8	13
85～89	77	22	55	100	38	62	81	22	59	85	34	51
85	14	5	9	23	10	13	16	5	11	22	11	11
86	20	4	16	24	10	14	15	5	10	19	8	11
87	13	2	11	19	6	13	15	3	12	15	5	10
88	13	5	8	19	7	12	15	3	12	13	4	9
89	17	6	11	15	5	10	20	6	14	16	6	10
90～94	27	9	18	42	13	29	47	13	34	28	10	18
90	12	4	8	13	7	6	14	3	11	8	3	5
91	7	4	3	9	1	8	17	6	11	8	3	5
92	3	1	2	4	2	2	7	2	5	6	1	5
93	3	0	3	10	2	8	7	2	5	4	3	1
94	2	0	2	6	1	5	2	0	2	2	0	2
95～99	6	1	5	4	0	4	11	2	9	4	1	3
95	0	0	0	1	0	1	2	1	1	3	1	2
96	5	1	4	0	0	0	3	0	3	0	0	0
97	0	0	0	1	0	1	3	1	2	1	0	1
98	0	0	0	0	0	0	2	0	2	0	0	0
99	1	0	1	2	0	2	1	0	1	0	0	0
100以上	1	0	1	3	0	3	4	0	4	1	0	1

町丁・男女・年齢別人口-北沢地域

平成27年1月1日

年齢	桜上水2丁目			桜上水3丁目			桜上水4丁目			桜上水5丁目		
	総数	男	女	総数	男	女	総数	男	女	総数	男	女
総数	1,916	946	970	1,718	878	840	1,911	923	988	2,856	1,359	1,497
0～4	48	18	30	66	30	36	79	41	38	106	60	46
0	4	2	2	11	4	7	12	7	5	22	13	9
1	11	3	8	16	7	9	17	7	10	17	11	6
2	10	1	9	9	4	5	14	9	5	24	12	12
3	9	2	7	13	6	7	21	9	12	24	16	8
4	14	10	4	17	9	8	15	9	6	19	8	11
5～9	64	36	28	67	40	27	82	44	38	80	47	33
5	13	10	3	12	4	8	16	8	8	13	6	7
6	9	8	1	12	5	7	11	5	6	16	9	7
7	20	10	10	11	5	6	16	11	5	13	7	6
8	13	5	8	15	12	3	17	11	6	25	14	11
9	9	3	6	17	14	3	22	9	13	13	11	2
10～14	72	39	33	80	47	33	54	27	27	91	51	40
10	14	9	5	7	3	4	10	3	7	18	12	6
11	15	9	6	22	13	9	9	4	5	16	9	7
12	12	5	7	14	9	5	14	8	6	17	9	8
13	13	6	7	20	11	9	8	3	5	22	12	10
14	18	10	8	17	11	6	13	9	4	18	9	9
15～19	68	37	31	82	39	43	78	38	40	124	74	50
15	17	9	8	13	11	2	6	2	4	26	17	9
16	7	3	4	13	7	6	16	9	7	20	13	7
17	24	13	11	14	4	10	14	8	6	22	13	9
18	8	6	2	22	8	14	13	5	8	25	11	14
19	12	6	6	20	9	11	29	14	15	31	20	11
20～24	124	65	59	112	59	53	138	61	77	169	87	82
20	23	12	11	21	12	9	22	12	10	31	18	13
21	29	13	16	18	9	9	33	12	21	31	19	12
22	22	11	11	23	12	11	29	15	14	31	13	18
23	24	15	9	24	13	11	20	5	15	33	16	17
24	26	14	12	26	13	13	34	17	17	43	21	22
25～29	156	91	65	129	73	56	161	69	92	191	92	99
25	37	23	14	20	11	9	36	10	26	48	22	26
26	38	21	17	30	16	14	30	11	19	36	17	19
27	31	14	17	27	13	14	32	11	21	32	20	12
28	26	16	10	26	14	12	32	20	12	33	16	17
29	24	17	7	26	19	7	31	17	14	42	17	25
30～34	126	64	62	116	66	50	138	67	71	210	106	104
30	25	14	11	31	17	14	34	15	19	40	21	19
31	29	15	14	21	11	10	29	11	18	36	21	15
32	27	13	14	18	10	8	27	14	13	40	17	23
33	26	13	13	30	19	11	29	13	16	42	18	24
34	19	9	10	16	9	7	19	14	5	52	29	23
35～39	133	68	65	168	94	74	198	98	100	265	128	137
35	26	19	7	25	11	14	40	16	24	46	24	22
36	18	8	10	34	19	15	34	18	16	47	19	28
37	38	14	24	32	19	13	38	18	20	48	24	24
38	22	13	9	33	18	15	41	21	20	71	35	36
39	29	14	15	44	27	17	45	25	20	53	26	27
40～44	140	69	71	154	77	77	175	95	80	231	104	127
40	23	9	14	27	11	16	34	22	12	46	21	25
41	34	18	16	35	13	22	44	23	21	49	18	31
42	29	13	16	36	19	17	33	17	16	49	23	26
43	28	17	11	26	15	11	33	12	21	45	28	17
44	26	12	14	30	19	11	31	21	10	42	14	28
45～49	159	84	75	150	73	77	172	87	85	227	108	119
45	29	12	17	39	20	19	40	20	20	56	24	32
46	38	20	18	32	15	17	33	16	17	49	27	22
47	31	16	15	36	19	17	33	18	15	49	22	27
48	26	15	11	25	11	14	30	14	16	35	19	16
49	35	21	14	18	8	10	36	19	17	38	16	22

町丁・男女・年齢別人口-北沢地域

平成27年1月1日

年齢	桜上水2丁目			桜上水3丁目			桜上水4丁目			桜上水5丁目		
	総数	男	女	総数	男	女	総数	男	女	総数	男	女
50～54	136	69	67	101	52	49	162	83	79	210	96	114
50	31	18	13	25	10	15	32	15	17	55	30	25
51	24	12	12	20	15	5	33	16	17	33	13	20
52	31	15	16	18	11	7	44	23	21	46	19	27
53	27	13	14	21	9	12	28	14	14	42	19	23
54	23	11	12	17	7	10	25	15	10	34	15	19
55～59	106	57	49	98	45	53	90	48	42	171	86	85
55	34	18	16	21	14	7	19	8	11	44	24	20
56	17	8	9	22	5	17	25	18	7	39	26	13
57	11	8	3	22	11	11	20	11	9	31	8	23
58	32	16	16	15	6	9	12	5	7	28	11	17
59	12	7	5	18	9	9	14	6	8	29	17	12
60～64	110	51	59	80	42	38	89	43	46	158	67	91
60	29	14	15	18	9	9	16	9	7	29	11	18
61	24	7	17	18	10	8	17	8	9	37	18	19
62	19	12	7	17	9	8	16	4	12	25	11	14
63	26	9	17	11	6	5	16	8	8	37	15	22
64	12	9	3	16	8	8	24	14	10	30	12	18
65～69	115	55	60	87	41	46	84	34	50	174	80	94
65	25	10	15	21	12	9	16	9	7	34	9	25
66	29	17	12	21	8	13	19	8	11	44	19	25
67	24	8	16	20	11	9	23	6	17	39	20	19
68	16	10	6	13	5	8	16	9	7	29	15	14
69	21	10	11	12	5	7	10	2	8	28	17	11
70～74	104	42	62	63	32	31	78	38	40	127	58	69
70	22	6	16	14	10	4	10	4	6	25	10	15
71	22	11	11	11	6	5	14	6	8	26	10	16
72	26	13	13	9	2	7	19	8	11	32	15	17
73	17	3	14	18	5	13	19	8	11	24	10	14
74	17	9	8	11	9	2	16	12	4	20	13	7
75～79	88	42	46	55	27	28	55	17	38	136	49	87
75	21	10	11	5	2	3	10	4	6	27	14	13
76	16	9	7	17	10	7	11	4	7	21	7	14
77	15	6	9	11	5	6	10	2	8	29	9	20
78	13	4	9	13	7	6	12	4	8	24	7	17
79	23	13	10	9	3	6	12	3	9	35	12	23
80～84	82	28	54	55	24	31	47	23	24	97	40	57
80	11	2	9	17	9	8	7	4	3	26	10	16
81	17	5	12	12	4	8	13	8	5	18	8	10
82	24	8	16	11	2	9	11	4	7	19	7	12
83	19	10	9	9	5	4	12	5	7	11	4	7
84	11	3	8	6	4	2	4	2	2	23	11	12
85～89	54	21	33	40	12	28	22	7	15	51	18	33
85	15	3	12	12	4	8	7	2	5	10	5	5
86	5	3	2	9	3	6	6	2	4	18	6	12
87	12	4	8	9	4	5	6	2	4	7	3	4
88	12	4	8	4	1	3	1	0	1	7	3	4
89	10	7	3	6	0	6	2	1	1	9	1	8
90～94	21	8	13	10	4	6	9	3	6	28	7	21
90	5	2	3	4	3	1	2	0	2	7	3	4
91	3	1	2	3	0	3	4	1	3	3	1	2
92	7	3	4	2	1	1	1	1	0	10	2	8
93	2	1	1	1	0	1	0	0	0	3	0	3
94	4	1	3	0	0	0	2	1	1	5	1	4
95～99	10	2	8	4	1	3	0	0	0	7	1	6
95	4	1	3	1	0	1	0	0	0	1	0	1
96	2	1	1	2	1	1	0	0	0	3	1	2
97	0	0	0	1	0	1	0	0	0	1	0	1
98	2	0	2	0	0	0	0	0	0	1	0	1
99	2	0	2	0	0	0	0	0	0	1	0	1
100以上	0	0	0	1	0	1	0	0	0	3	0	3

町丁・男女・年齢別人口-玉川地域

平成27年1月1日

年齢	奥沢まちづくりセンター			東玉川1丁目			東玉川2丁目			奥沢1丁目		
	総数	男	女	総数	男	女	総数	男	女	総数	男	女
総数	21,332	9,768	11,564	3,997	1,870	2,127	4,108	1,914	2,194	5,032	2,336	2,696
0～4	767	378	389	147	76	71	144	80	64	157	71	86
0	146	77	69	24	13	11	29	16	13	24	9	15
1	151	85	66	29	17	12	23	14	9	35	21	14
2	170	79	91	36	12	24	32	17	15	38	22	16
3	160	80	80	38	26	12	32	19	13	28	9	19
4	140	57	83	20	8	12	28	14	14	32	10	22
5～9	658	339	319	147	82	65	150	81	69	147	75	72
5	136	66	70	32	18	14	32	19	13	37	16	21
6	130	70	60	29	19	10	26	15	11	24	12	12
7	125	70	55	29	13	16	27	15	12	33	19	14
8	136	66	70	30	15	15	29	14	15	30	17	13
9	131	67	64	27	17	10	36	18	18	23	11	12
10～14	781	376	405	199	97	102	141	63	78	211	105	106
10	140	62	78	31	15	16	31	9	22	41	20	21
11	152	73	79	35	19	16	31	13	18	42	19	23
12	163	76	87	43	21	22	26	11	15	39	22	17
13	161	86	75	47	25	22	22	14	8	48	23	25
14	165	79	86	43	17	26	31	16	15	41	21	20
15～19	859	434	425	197	110	87	194	100	94	204	99	105
15	164	79	85	43	24	19	39	19	20	39	18	21
16	177	83	94	42	20	22	37	21	16	36	15	21
17	164	85	79	37	19	18	39	22	17	46	24	22
18	147	71	76	23	13	10	36	17	19	36	15	21
19	207	116	91	52	34	18	43	21	22	47	27	20
20～24	1,109	499	610	223	105	118	240	117	123	268	126	142
20	219	97	122	44	20	24	43	18	25	60	27	33
21	201	84	117	36	18	18	44	16	28	54	24	30
22	214	100	114	45	19	26	47	28	19	54	26	28
23	246	112	134	53	30	23	48	22	26	58	25	33
24	229	106	123	45	18	27	58	33	25	42	24	18
25～29	1,432	661	771	190	86	104	285	137	148	335	167	168
25	250	116	134	27	15	12	60	27	33	61	31	30
26	278	128	150	34	18	16	60	32	28	61	23	38
27	270	124	146	28	11	17	49	20	29	57	31	26
28	301	139	162	50	22	28	50	26	24	72	36	36
29	333	154	179	51	20	31	66	32	34	84	46	38
30～34	1,626	781	845	210	99	111	305	141	164	336	167	169
30	311	155	156	38	20	18	60	31	29	58	30	28
31	326	164	162	34	17	17	52	25	27	67	32	35
32	331	150	181	49	22	27	63	28	35	70	32	38
33	325	152	173	51	25	26	60	25	35	77	39	38
34	333	160	173	38	15	23	70	32	38	64	34	30
35～39	1,600	702	898	267	114	153	289	128	161	366	157	209
35	335	150	185	48	19	29	46	18	28	74	31	43
36	289	122	167	45	23	22	54	25	29	68	28	40
37	305	144	161	51	26	25	60	27	33	68	30	38
38	345	145	200	60	21	39	68	32	36	82	37	45
39	326	141	185	63	25	38	61	26	35	74	31	43
40～44	1,853	827	1,026	374	182	192	367	154	213	434	199	235
40	378	172	206	74	35	39	73	29	44	81	42	39
41	354	158	196	75	40	35	62	24	38	76	36	40
42	367	158	209	66	27	39	70	27	43	103	44	59
43	362	162	200	69	39	30	86	37	49	84	38	46
44	392	177	215	90	41	49	76	37	39	90	39	51
45～49	1,759	847	912	346	165	181	356	180	176	429	216	213
45	349	165	184	79	37	42	75	40	35	88	40	48
46	406	190	216	73	32	41	81	37	44	98	50	48
47	357	181	176	76	42	34	70	36	34	75	43	32
48	297	141	156	65	28	37	59	29	30	72	41	31
49	350	170	180	53	26	27	71	38	33	96	42	54

町丁・男女・年齢別人口-玉川地域

平成27年1月1日

年齢	奥沢まちづくりセンター			東玉川1丁目			東玉川2丁目			奥沢1丁目		
	総数	男	女	総数	男	女	総数	男	女	総数	男	女
50～54	1,536	740	796	302	149	153	272	134	138	349	170	179
50	347	163	184	68	35	33	54	26	28	80	32	48
51	333	154	179	56	29	27	72	36	36	68	33	35
52	299	162	137	60	29	31	54	26	28	77	43	34
53	271	124	147	55	19	36	44	25	19	58	28	30
54	286	137	149	63	37	26	48	21	27	66	34	32
55～59	1,205	588	617	219	111	108	208	101	107	295	153	142
55	267	124	143	52	30	22	40	16	24	63	32	31
56	243	121	122	42	17	25	43	22	21	61	34	27
57	243	120	123	50	27	23	45	21	24	62	31	31
58	245	116	129	45	24	21	43	21	22	59	26	33
59	207	107	100	30	13	17	37	21	16	50	30	20
60～64	1,101	532	569	205	98	107	182	84	98	291	134	157
60	193	90	103	27	9	18	28	12	16	54	23	31
61	213	100	113	45	23	22	34	17	17	52	20	32
62	219	102	117	46	21	25	39	16	23	67	33	34
63	236	129	107	45	24	21	49	27	22	48	24	24
64	240	111	129	42	21	21	32	12	20	70	34	36
65～69	1,290	595	695	257	119	138	240	106	134	320	147	173
65	279	127	152	58	23	35	47	24	23	57	23	34
66	296	124	172	62	27	35	66	24	42	65	31	34
67	310	156	154	64	37	27	45	14	31	85	46	39
68	209	89	120	34	17	17	43	21	22	57	19	38
69	196	99	97	39	15	24	39	23	16	56	28	28
70～74	1,196	531	665	222	103	119	249	117	132	313	136	177
70	246	108	138	40	19	21	45	19	26	64	28	36
71	260	121	139	58	23	35	55	31	24	67	29	38
72	239	113	126	34	18	16	59	29	30	59	29	30
73	243	102	141	47	20	27	54	25	29	61	27	34
74	208	87	121	43	23	20	36	13	23	62	23	39
75～79	895	375	520	181	78	103	180	83	97	195	87	108
75	192	81	111	39	18	21	38	15	23	41	20	21
76	145	69	76	28	11	17	22	12	10	36	21	15
77	216	76	140	46	18	28	43	14	29	43	14	29
78	174	76	98	32	17	15	37	19	18	40	18	22
79	168	73	95	36	14	22	40	23	17	35	14	21
80～84	808	313	495	149	56	93	150	61	89	191	68	123
80	176	80	96	31	18	13	38	18	20	36	13	23
81	170	60	110	26	3	23	35	15	20	49	18	31
82	179	74	105	36	15	21	27	9	18	43	18	25
83	137	46	91	28	11	17	24	9	15	25	6	19
84	146	53	93	28	9	19	26	10	16	38	13	25
85～89	532	171	361	103	28	75	99	34	65	111	39	72
85	141	50	91	30	9	21	27	12	15	35	11	24
86	106	36	70	21	5	16	20	9	11	19	10	9
87	101	34	67	19	5	14	17	3	14	22	6	16
88	85	22	63	17	3	14	20	5	15	14	4	10
89	99	29	70	16	6	10	15	5	10	21	8	13
90～94	238	64	174	42	9	33	43	11	32	54	14	40
90	68	29	39	12	3	9	11	5	6	19	9	10
91	53	16	37	6	1	5	15	4	11	13	4	9
92	45	7	38	10	2	8	10	1	9	7	1	6
93	45	7	38	9	3	6	5	1	4	9	0	9
94	27	5	22	5	0	5	2	0	2	6	0	6
95～99	66	12	54	13	3	10	9	0	9	22	5	17
95	19	3	16	4	0	4	4	0	4	4	2	2
96	14	1	13	0	0	0	2	0	2	6	0	6
97	21	5	16	6	1	5	1	0	1	9	3	6
98	5	2	3	1	1	0	2	0	2	1	0	1
99	7	1	6	2	1	1	0	0	0	2	0	2
100以上	21	3	18	4	0	4	5	2	3	4	1	3

町丁・男女・年齢別人口-玉川地域

平成27年1月1日

年齢	奥沢2丁目			奥沢3丁目			九品仏まちづくりセンター			玉川田園調布1丁目		
	総数	男	女	総数	男	女	総数	男	女	総数	男	女
総数	4,213	1,867	2,346	3,982	1,781	2,201	16,759	7,624	9,135	1,125	512	613
0～4	148	77	71	171	74	97	521	259	262	49	23	26
0	33	19	14	36	20	16	122	64	58	9	2	7
1	32	18	14	32	15	17	109	49	60	10	4	6
2	32	15	17	32	13	19	107	52	55	8	3	5
3	24	10	14	38	16	22	94	46	48	7	5	2
4	27	15	12	33	10	23	89	48	41	15	9	6
5～9	95	40	55	119	61	58	506	255	251	48	23	25
5	19	6	13	16	7	9	91	41	50	5	3	2
6	25	11	14	26	13	13	100	55	45	10	6	4
7	10	5	5	26	18	8	103	51	52	10	5	5
8	20	9	11	27	11	16	114	56	58	13	4	9
9	21	9	12	24	12	12	98	52	46	10	5	5
10～14	109	52	57	121	59	62	510	263	247	34	22	12
10	19	5	14	18	13	5	109	51	58	6	5	1
11	24	13	11	20	9	11	98	52	46	7	5	2
12	24	9	15	31	13	18	92	48	44	3	2	1
13	22	12	10	22	12	10	107	52	55	7	2	5
14	20	13	7	30	12	18	104	60	44	11	8	3
15～19	155	69	86	109	56	53	608	308	300	43	25	18
15	24	6	18	19	12	7	104	56	48	6	4	2
16	30	14	16	32	13	19	126	71	55	7	3	4
17	30	16	14	12	4	8	98	46	52	7	6	1
18	30	15	15	22	11	11	127	63	64	11	4	7
19	41	18	23	24	16	8	153	72	81	12	8	4
20～24	218	90	128	160	61	99	785	375	410	72	29	43
20	42	17	25	30	15	15	121	61	60	15	3	12
21	45	21	24	22	5	17	153	72	81	15	7	8
22	39	13	26	29	14	15	161	80	81	12	6	6
23	47	19	28	40	16	24	157	79	78	18	8	10
24	45	20	25	39	11	28	193	83	110	12	5	7
25～29	327	142	185	295	129	166	1,135	530	605	45	26	19
25	52	21	31	50	22	28	169	87	82	8	5	3
26	62	26	36	61	29	32	204	93	111	12	7	5
27	80	34	46	56	28	28	254	122	132	10	4	6
28	69	26	43	60	29	31	243	110	133	7	6	1
29	64	35	29	68	21	47	265	118	147	8	4	4
30～34	394	188	206	381	186	195	1,450	661	789	57	23	34
30	78	41	37	77	33	44	304	145	159	15	4	11
31	88	39	49	85	51	34	298	117	181	9	5	4
32	83	37	46	66	31	35	282	144	138	11	6	5
33	69	33	36	68	30	38	305	137	168	8	3	5
34	76	38	38	85	41	44	261	118	143	14	5	9
35～39	349	153	196	329	150	179	1,522	668	854	84	40	44
35	89	42	47	78	40	38	309	126	183	16	9	7
36	60	20	40	62	26	36	317	146	171	17	9	8
37	68	33	35	58	28	30	288	131	157	20	10	10
38	71	30	41	64	25	39	305	142	163	13	6	7
39	61	28	33	67	31	36	303	123	180	18	6	12
40～44	331	139	192	347	153	194	1,428	664	764	107	39	68
40	74	32	42	76	34	42	271	121	150	23	10	13
41	67	28	39	74	30	44	285	138	147	21	5	16
42	72	31	41	56	29	27	327	148	179	25	12	13
43	52	24	28	71	24	47	272	128	144	18	8	10
44	66	24	42	70	36	34	273	129	144	20	4	16
45～49	299	134	165	329	152	177	1,414	624	790	100	47	53
45	49	21	28	58	27	31	305	119	186	16	9	7
46	71	29	42	83	42	41	265	121	144	13	8	5
47	73	33	40	63	27	36	313	136	177	33	13	20
48	46	21	25	55	22	33	233	104	129	20	9	11
49	60	30	30	70	34	36	298	144	154	18	8	10

町丁・男女・年齢別人口-玉川地域

平成27年1月1日

年齢	奥沢2丁目			奥沢3丁目			九品仏まちづくりセンター			玉川田園調布1丁目		
	総数	男	女	総数	男	女	総数	男	女	総数	男	女
50～54	348	158	190	265	129	136	1,268	603	665	114	57	57
50	73	37	36	72	33	39	270	134	136	26	10	16
51	75	27	48	62	29	33	251	105	146	22	16	6
52	63	34	29	45	30	15	280	133	147	26	12	14
53	68	32	36	46	20	26	236	112	124	17	6	11
54	69	28	41	40	17	23	231	119	112	23	13	10
55～59	251	120	131	232	103	129	940	461	479	71	32	39
55	58	26	32	54	20	34	209	105	104	18	7	11
56	56	27	29	41	21	20	190	81	109	16	6	10
57	44	24	20	42	17	25	210	120	90	12	8	4
58	48	18	30	50	27	23	181	78	103	15	6	9
59	45	25	20	45	18	27	150	77	73	10	5	5
60～64	224	108	116	199	108	91	870	395	475	51	22	29
60	42	20	22	42	26	16	184	100	84	8	3	5
61	39	19	20	43	21	22	162	62	100	9	5	4
62	33	14	19	34	18	16	168	72	96	6	4	2
63	57	30	27	37	24	13	171	74	97	17	5	12
64	53	25	28	43	19	24	185	87	98	11	5	6
65～69	233	117	116	240	106	134	1,001	464	537	68	27	41
65	54	24	30	63	33	30	235	100	135	14	5	9
66	52	28	24	51	14	37	213	110	103	14	5	9
67	59	32	27	57	27	30	240	106	134	19	7	12
68	40	15	25	35	17	18	167	78	89	14	7	7
69	28	18	10	34	15	19	146	70	76	7	3	4
70～74	214	90	124	198	85	113	832	372	460	52	27	25
70	56	22	34	41	20	21	174	85	89	9	8	1
71	40	18	22	40	20	20	164	68	96	13	5	8
72	48	23	25	39	14	25	149	62	87	14	5	9
73	38	15	23	43	15	28	193	90	103	13	8	5
74	32	12	20	35	16	19	152	67	85	3	1	2
75～79	177	69	108	162	58	104	718	286	432	47	22	25
75	42	19	23	32	9	23	118	50	68	4	2	2
76	28	10	18	31	15	16	150	63	87	11	6	5
77	48	17	31	36	13	23	155	61	94	8	2	6
78	32	12	20	33	10	23	142	62	80	14	7	7
79	27	11	16	30	11	19	153	50	103	10	5	5
80～84	163	70	93	155	58	97	592	217	375	36	10	26
80	35	17	18	36	14	22	122	41	81	7	2	5
81	36	13	23	24	11	13	127	47	80	5	0	5
82	36	15	21	37	17	20	133	59	74	8	5	3
83	34	13	21	26	7	19	123	36	87	7	0	7
84	22	12	10	32	9	23	87	34	53	9	3	6
85～89	105	32	73	114	38	76	412	152	260	24	11	13
85	25	11	14	24	7	17	107	40	67	7	3	4
86	21	6	15	25	6	19	85	35	50	5	4	1
87	18	6	12	25	14	11	79	33	46	3	2	1
88	16	2	14	18	8	10	76	25	51	5	2	3
89	25	7	18	22	3	19	65	19	46	4	0	4
90～94	57	17	40	42	13	29	175	49	126	17	6	11
90	13	5	8	13	7	6	40	13	27	4	1	3
91	14	5	9	5	2	3	52	15	37	7	3	4
92	12	3	9	6	0	6	32	7	25	2	1	1
93	13	2	11	9	1	8	20	6	14	0	0	0
94	5	2	3	9	3	6	31	8	23	4	1	3
95～99	12	2	10	10	2	8	56	14	42	5	1	4
95	3	1	2	4	0	4	17	3	14	2	1	1
96	3	0	3	3	1	2	14	2	12	1	0	1
97	4	1	3	1	0	1	12	6	6	1	0	1
98	0	0	0	1	1	0	9	1	8	1	0	1
99	2	0	2	1	0	1	4	2	2	0	0	0
100以上	4	0	4	4	0	4	16	4	12	1	0	1

町丁・男女・年齢別人口-玉川地域

平成27年1月1日

年齢	玉川田園調布2丁目			奥沢4丁目			奥沢5丁目			奥沢6丁目		
	総数	男	女	総数	男	女	総数	男	女	総数	男	女
総数	1,088	510	578	2,120	981	1,139	3,584	1,585	1,999	3,261	1,444	1,817
0～4	18	11	7	53	21	32	105	53	52	124	56	68
0	3	2	1	10	3	7	25	14	11	33	18	15
1	1	1	0	14	7	7	17	9	8	26	7	19
2	6	3	3	10	4	6	25	13	12	27	14	13
3	3	2	1	11	5	6	18	6	12	22	8	14
4	5	3	2	8	2	6	20	11	9	16	9	7
5～9	37	18	19	79	45	34	94	41	53	79	39	40
5	6	3	3	14	7	7	23	6	17	19	7	12
6	4	2	2	13	8	5	20	9	11	14	9	5
7	10	6	4	17	10	7	17	7	10	13	8	5
8	7	3	4	25	14	11	13	7	6	16	7	9
9	10	4	6	10	6	4	21	12	9	17	8	9
10～14	35	21	14	77	38	39	85	36	49	100	54	46
10	7	3	4	15	7	8	21	9	12	18	8	10
11	11	9	2	18	6	12	14	6	8	18	11	7
12	5	3	2	14	7	7	16	6	10	18	10	8
13	7	2	5	14	11	3	19	6	13	21	13	8
14	5	4	1	16	7	9	15	9	6	25	12	13
15～19	51	20	31	83	50	33	116	58	58	104	49	55
15	10	6	4	13	9	4	24	15	9	19	8	11
16	9	5	4	23	13	10	15	6	9	15	8	7
17	5	1	4	8	3	5	26	14	12	23	9	14
18	14	5	9	19	11	8	12	8	4	24	12	12
19	13	3	10	20	14	6	39	15	24	23	12	11
20～24	47	25	22	111	57	54	158	78	80	148	61	87
20	4	1	3	15	10	5	21	11	10	25	14	11
21	9	4	5	19	12	7	30	11	19	31	10	21
22	12	7	5	26	15	11	31	19	12	27	11	16
23	14	7	7	24	12	12	25	14	11	28	11	17
24	8	6	2	27	8	19	51	23	28	37	15	22
25～29	79	35	44	124	56	68	257	125	132	242	101	141
25	8	5	3	14	9	5	47	25	22	32	14	18
26	9	3	6	30	13	17	46	23	23	42	17	25
27	28	12	16	26	9	17	51	29	22	62	30	32
28	15	7	8	28	12	16	57	21	36	49	18	31
29	19	8	11	26	13	13	56	27	29	57	22	35
30～34	90	42	48	174	81	93	347	169	178	324	136	188
30	24	13	11	37	20	17	69	39	30	64	26	38
31	19	7	12	31	12	19	82	37	45	63	21	42
32	18	7	11	30	15	15	65	31	34	69	41	28
33	18	11	7	46	18	28	66	31	35	71	28	43
34	11	4	7	30	16	14	65	31	34	57	20	37
35～39	81	43	38	194	76	118	381	157	224	317	149	168
35	19	7	12	45	15	30	68	31	37	60	21	39
36	18	12	6	43	19	24	80	28	52	78	40	38
37	9	6	3	36	15	21	73	30	43	62	33	29
38	19	8	11	40	17	23	69	30	39	56	29	27
39	16	10	6	30	10	20	91	38	53	61	26	35
40～44	81	35	46	170	83	87	332	152	180	288	140	148
40	25	10	15	24	8	16	63	25	38	65	30	35
41	16	6	10	32	17	15	63	29	34	59	32	27
42	21	6	15	41	19	22	81	36	45	57	25	32
43	9	4	5	38	19	19	63	31	32	59	25	34
44	10	9	1	35	20	15	62	31	31	48	28	20
45～49	94	32	62	187	88	99	309	127	182	256	106	150
45	15	4	11	43	20	23	73	27	46	52	15	37
46	10	2	8	37	20	17	61	24	37	56	24	32
47	24	10	14	45	20	25	67	30	37	53	21	32
48	19	7	12	23	9	14	43	18	25	40	20	20
49	26	9	17	39	19	20	65	28	37	55	26	29

町丁・男女・年齢別人口-玉川地域

平成27年1月1日

年齢	玉川田園調布2丁目			奥沢4丁目			奥沢5丁目			奥沢6丁目		
	総数	男	女	総数	男	女	総数	男	女	総数	男	女
50～54	94	49	45	146	68	78	287	118	169	244	116	128
50	11	6	5	38	19	19	55	27	28	53	26	27
51	22	10	12	20	9	11	65	21	44	47	15	32
52	19	11	8	23	8	15	66	26	40	60	36	24
53	24	14	10	32	16	16	49	16	33	42	20	22
54	18	8	10	33	16	17	52	28	24	42	19	23
55～59	65	36	29	118	65	53	201	106	95	193	79	114
55	15	11	4	22	12	10	50	23	27	43	20	23
56	13	7	6	21	8	13	38	18	20	47	16	31
57	16	9	7	38	24	14	46	29	17	45	19	26
58	11	2	9	19	12	7	28	17	11	29	10	19
59	10	7	3	18	9	9	39	19	20	29	14	15
60～64	58	26	32	108	52	56	170	68	102	175	77	98
60	18	7	11	19	11	8	38	21	17	35	18	17
61	9	6	3	18	7	11	39	11	28	30	14	16
62	4	2	2	22	7	15	38	15	23	29	10	19
63	13	5	8	23	13	10	29	9	20	30	13	17
64	14	6	8	26	14	12	26	12	14	51	22	29
65～69	70	32	38	121	51	70	189	90	99	184	95	89
65	17	5	12	26	9	17	45	20	25	60	26	34
66	20	12	8	22	12	10	40	24	16	36	21	15
67	13	6	7	37	13	24	47	21	26	38	22	16
68	11	4	7	17	8	9	24	10	14	29	15	14
69	9	5	4	19	9	10	33	15	18	21	11	10
70～74	50	24	26	107	50	57	158	66	92	158	75	83
70	11	5	6	20	9	11	31	14	17	40	19	21
71	5	2	3	23	9	14	32	11	21	40	20	20
72	10	4	6	18	8	10	28	13	15	18	8	10
73	16	6	10	20	9	11	41	21	20	33	17	16
74	8	7	1	26	15	11	26	7	19	27	11	16
75～79	52	21	31	94	46	48	142	55	87	109	40	69
75	8	4	4	19	7	12	27	15	12	20	8	12
76	9	1	8	18	10	8	32	12	20	26	13	13
77	12	6	6	17	11	6	33	11	22	23	5	18
78	10	5	5	19	8	11	19	8	11	19	10	9
79	13	5	8	21	10	11	31	9	22	21	4	17
80～84	42	20	22	77	24	53	120	36	84	105	39	66
80	6	2	4	14	3	11	29	10	19	20	7	13
81	7	4	3	17	5	12	26	8	18	22	9	13
82	10	6	4	15	9	6	30	9	21	21	8	13
83	13	4	9	18	4	14	24	6	18	27	7	20
84	6	4	2	13	3	10	11	3	8	15	8	7
85～89	28	13	15	58	19	39	85	35	50	71	22	49
85	6	2	4	24	6	18	21	10	11	16	5	11
86	5	1	4	5	2	3	23	8	15	16	7	9
87	8	3	5	10	6	4	13	7	6	15	5	10
88	5	5	0	15	5	10	13	5	8	12	1	11
89	4	2	2	4	0	4	15	5	10	12	4	8
90～94	7	3	4	30	9	21	36	13	23	29	5	24
90	2	1	1	9	4	5	9	4	5	7	0	7
91	2	1	1	8	2	6	8	2	6	11	3	8
92	1	0	1	6	3	3	4	0	4	6	1	5
93	1	1	0	2	0	2	5	3	2	5	1	4
94	1	0	1	5	0	5	10	4	6	0	0	0
95～99	6	3	3	7	1	6	8	2	6	9	3	6
95	2	0	2	2	0	2	2	1	1	1	0	1
96	1	0	1	2	1	1	5	1	4	2	0	2
97	3	3	0	3	0	3	0	0	0	1	1	0
98	0	0	0	0	0	0	1	0	1	3	1	2
99	0	0	0	0	0	0	0	0	0	2	1	1
100以上	3	1	2	2	1	1	4	0	4	2	2	0

町丁・男女・年齢別人口-玉川地域

平成27年1月1日

年齢	奥沢7丁目			奥沢8丁目			等々力出張所			玉堤1丁目		
	総数	男	女	総数	男	女	総数	男	女	総数	男	女
総数	3,507	1,663	1,844	2,074	929	1,145	37,515	17,699	19,816	4,526	2,295	2,231
0～4	110	61	49	62	34	28	1,666	853	813	233	121	112
0	25	16	9	17	9	8	336	187	149	45	26	19
1	30	14	16	11	7	4	349	178	171	51	26	25
2	19	11	8	12	4	8	316	158	158	46	27	19
3	20	11	9	13	9	4	335	166	169	42	22	20
4	16	9	7	9	5	4	330	164	166	49	20	29
5～9	112	62	50	57	27	30	1,624	845	779	214	119	95
5	18	11	7	6	4	2	379	186	193	46	27	19
6	24	13	11	15	8	7	349	189	160	51	25	26
7	20	10	10	16	5	11	335	177	158	46	27	19
8	29	14	15	11	7	4	276	143	133	32	20	12
9	21	14	7	9	3	6	285	150	135	39	20	19
10～14	121	65	56	58	27	31	1,471	739	732	204	94	110
10	28	15	13	14	4	10	272	126	146	41	16	25
11	19	10	9	11	5	6	287	140	147	44	20	24
12	24	15	9	12	5	7	310	167	143	47	21	26
13	27	12	15	12	6	6	292	156	136	34	14	20
14	23	13	10	9	7	2	310	150	160	38	23	15
15～19	126	66	60	85	40	45	1,546	782	764	185	87	98
15	18	8	10	14	6	8	335	182	153	40	24	16
16	32	19	13	25	17	8	278	136	142	41	13	28
17	18	10	8	11	3	8	311	157	154	41	18	23
18	31	15	16	16	8	8	284	141	143	28	14	14
19	27	14	13	19	6	13	338	166	172	35	18	17
20～24	149	73	76	100	52	48	1,822	974	848	204	125	79
20	20	11	9	21	11	10	343	186	157	37	26	11
21	28	17	11	21	11	10	326	169	157	33	21	12
22	34	13	21	19	9	10	377	205	172	50	31	19
23	30	16	14	18	11	7	373	188	185	41	20	21
24	37	16	21	21	10	11	403	226	177	43	27	16
25～29	255	131	124	133	56	77	2,161	1,043	1,118	236	129	107
25	38	19	19	22	10	12	383	199	184	37	20	17
26	47	23	24	18	7	11	427	200	227	46	22	24
27	53	29	24	24	9	15	460	212	248	53	31	22
28	52	31	21	35	15	20	413	205	208	52	31	21
29	65	29	36	34	15	19	478	227	251	48	25	23
30～34	314	147	167	144	63	81	2,671	1,207	1,464	305	156	149
30	63	32	31	32	11	21	504	217	287	55	26	29
31	59	23	36	35	12	23	504	230	274	56	36	20
32	61	31	30	28	13	15	570	261	309	71	35	36
33	72	35	37	24	11	13	511	240	271	59	32	27
34	59	26	33	25	16	9	582	259	323	64	27	37
35～39	311	148	163	154	55	99	3,298	1,519	1,779	401	215	186
35	71	34	37	30	9	21	599	264	335	80	38	42
36	56	26	30	25	12	13	677	301	376	68	37	31
37	61	26	35	27	11	16	691	336	355	89	49	40
38	70	39	31	38	13	25	654	308	346	69	37	32
39	53	23	30	34	10	24	677	310	367	95	54	41
40～44	287	140	147	163	75	88	3,469	1,579	1,890	480	236	244
40	45	23	22	26	15	11	678	310	368	87	44	43
41	60	35	25	34	14	20	751	359	392	105	48	57
42	67	34	33	35	16	19	698	297	401	87	38	49
43	58	28	30	27	13	14	688	324	364	110	59	51
44	57	20	37	41	17	24	654	289	365	91	47	44
45～49	276	130	146	192	94	98	3,349	1,584	1,765	412	210	202
45	64	27	37	42	17	25	663	297	366	77	42	35
46	43	19	24	45	24	21	707	342	365	89	44	45
47	59	29	30	32	13	19	720	353	367	105	50	55
48	54	22	32	34	19	15	559	255	304	60	33	27
49	56	33	23	39	21	18	700	337	363	81	41	40

町丁・男女・年齢別人口-玉川地域

平成27年1月1日

年齢	奥沢7丁目			奥沢8丁目			等々力出張所			玉堤1丁目		
	総数	男	女	総数	男	女	総数	男	女	総数	男	女
50～54	224	114	110	159	81	78	2,831	1,383	1,448	323	174	149
50	52	29	23	35	17	18	671	321	350	67	39	28
51	41	18	23	34	16	18	568	274	294	63	35	28
52	48	21	27	38	19	19	538	259	279	65	36	29
53	45	26	19	27	14	13	538	269	269	67	33	34
54	38	20	18	25	15	10	516	260	256	61	31	30
55～59	167	78	89	125	65	60	2,283	1,107	1,176	282	135	147
55	29	14	15	32	18	14	485	220	265	58	28	30
56	31	14	17	24	12	12	500	226	274	68	29	39
57	33	19	14	20	12	8	426	210	216	49	22	27
58	48	18	30	31	13	18	425	208	217	66	31	35
59	26	13	13	18	10	8	447	243	204	41	25	16
60～64	205	102	103	103	48	55	2,042	966	1,076	258	128	130
60	48	31	17	18	9	9	406	186	220	47	22	25
61	36	12	24	21	7	14	349	178	171	50	29	21
62	48	25	23	21	9	12	430	203	227	57	29	28
63	37	14	23	22	15	7	402	197	205	45	21	24
64	36	20	16	21	8	13	455	202	253	59	27	32
65～69	217	102	115	152	67	85	2,239	1,106	1,133	292	138	154
65	45	20	25	28	15	13	539	274	265	60	25	35
66	54	24	30	27	12	15	510	248	262	64	37	27
67	48	24	24	38	13	25	524	270	254	90	41	49
68	37	18	19	35	16	19	368	180	188	44	21	23
69	33	16	17	24	11	13	298	134	164	34	14	20
70～74	188	81	107	119	49	70	1,699	790	909	209	105	104
70	46	19	27	17	11	6	350	158	192	39	20	19
71	30	14	16	21	7	14	398	195	203	58	31	27
72	33	13	20	28	11	17	322	157	165	39	18	21
73	47	20	27	23	9	14	304	135	169	34	16	18
74	32	15	17	30	11	19	325	145	180	39	20	19
75～79	169	60	109	105	42	63	1,212	514	698	143	69	74
75	21	8	13	19	6	13	223	104	119	39	23	16
76	36	14	22	18	7	11	227	97	130	20	7	13
77	34	16	18	28	10	18	248	95	153	31	12	19
78	39	13	26	22	11	11	253	100	153	32	17	15
79	39	9	30	18	8	10	261	118	143	21	10	11
80～84	135	56	79	77	32	45	996	383	613	75	34	41
80	33	11	22	13	6	7	226	103	123	17	9	8
81	33	12	21	17	9	8	205	76	129	17	7	10
82	26	13	13	23	9	14	201	68	133	17	5	12
83	25	11	14	9	4	5	183	70	113	14	8	6
84	18	9	9	15	4	11	181	66	115	10	5	5
85～89	92	37	55	54	15	39	683	222	461	39	13	26
85	19	8	11	14	6	8	173	52	121	7	1	6
86	20	9	11	11	4	7	151	44	107	11	3	8
87	17	7	10	13	3	10	135	51	84	5	3	2
88	17	5	12	9	2	7	123	52	71	8	5	3
89	19	8	11	7	0	7	101	23	78	8	1	7
90～94	34	7	27	22	6	16	346	90	256	24	5	19
90	5	2	3	4	1	3	86	25	61	7	3	4
91	12	2	10	4	2	2	86	17	69	5	0	5
92	8	0	8	5	2	3	77	26	51	7	1	6
93	2	1	1	5	0	5	53	12	41	3	0	3
94	7	2	5	4	1	3	44	10	34	2	1	1
95～99	13	3	10	8	1	7	91	12	79	5	2	3
95	5	0	5	3	1	2	25	2	23	3	1	2
96	1	0	1	2	0	2	23	3	20	2	1	1
97	4	2	2	0	0	0	15	4	11	0	0	0
98	1	0	1	3	0	3	16	1	15	0	0	0
99	2	1	1	0	0	0	12	2	10	0	0	0
100以上	2	0	2	2	0	2	16	1	15	2	0	2

町丁・男女・年齢別人口-玉川地域

平成27年1月1日

年齢	玉堤2丁目			等々力1丁目			等々力2丁目			等々力3丁目		
	総数	男	女	総数	男	女	総数	男	女	総数	男	女
総数	1,106	548	558	2,550	1,179	1,371	3,658	1,671	1,987	2,544	1,124	1,420
0～4	60	22	38	108	55	53	122	66	56	94	44	50
0	9	4	5	27	17	10	29	20	9	20	9	11
1	14	3	11	18	10	8	31	17	14	21	8	13
2	13	7	6	18	6	12	25	13	12	13	8	5
3	9	2	7	24	11	13	22	8	14	24	13	11
4	15	6	9	21	11	10	15	8	7	16	6	10
5～9	46	20	26	116	55	61	127	68	59	104	48	56
5	5	1	4	25	7	18	27	10	17	30	12	18
6	9	7	2	30	20	10	27	21	6	18	8	10
7	17	9	8	16	9	7	27	11	16	17	7	10
8	9	1	8	21	8	13	25	15	10	16	9	7
9	6	2	4	24	11	13	21	11	10	23	12	11
10～14	47	24	23	108	56	52	129	78	51	91	40	51
10	13	6	7	21	13	8	20	14	6	22	12	10
11	10	7	3	13	8	5	26	11	15	14	7	7
12	10	6	4	28	15	13	25	16	9	15	8	7
13	6	1	5	21	10	11	34	20	14	15	5	10
14	8	4	4	25	10	15	24	17	7	25	8	17
15～19	43	22	21	122	66	56	141	69	72	107	51	56
15	12	8	4	21	9	12	32	17	15	25	10	15
16	3	0	3	21	12	9	25	10	15	18	8	10
17	10	6	4	30	14	16	22	14	8	19	9	10
18	9	2	7	29	20	9	32	16	16	23	11	12
19	9	6	3	21	11	10	30	12	18	22	13	9
20～24	47	27	20	108	55	53	172	85	87	121	67	54
20	11	5	6	26	13	13	22	12	10	21	14	7
21	13	8	5	23	12	11	38	21	17	24	14	10
22	8	5	3	13	7	6	42	21	21	30	17	13
23	6	5	1	19	9	10	31	10	21	18	9	9
24	9	4	5	27	14	13	39	21	18	28	13	15
25～29	66	33	33	104	51	53	227	102	125	146	61	85
25	10	7	3	17	10	7	39	19	20	26	13	13
26	7	3	4	15	5	10	54	23	31	27	14	13
27	15	5	10	24	9	15	46	17	29	32	12	20
28	12	7	5	18	13	5	41	22	19	27	11	16
29	22	11	11	30	14	16	47	21	26	34	11	23
30～34	96	44	52	137	56	81	312	140	172	187	71	116
30	19	6	13	25	13	12	60	28	32	38	13	25
31	22	10	12	27	11	16	54	25	29	33	12	21
32	17	12	5	32	17	15	71	29	42	40	15	25
33	14	7	7	26	6	20	68	30	38	28	16	12
34	24	9	15	27	9	18	59	28	31	48	15	33
35～39	114	62	52	214	92	122	314	148	166	208	88	120
35	25	14	11	31	14	17	56	27	29	33	12	21
36	23	10	13	41	13	28	77	37	40	49	22	27
37	31	19	12	40	21	19	55	27	28	42	20	22
38	15	8	7	51	22	29	65	30	35	43	17	26
39	20	11	9	51	22	29	61	27	34	41	17	24
40～44	89	49	40	207	87	120	319	128	191	209	93	116
40	11	4	7	47	22	25	53	24	29	53	20	33
41	23	11	12	42	21	21	70	29	41	39	17	22
42	12	6	6	44	14	30	75	28	47	43	20	23
43	26	16	10	34	15	19	68	27	41	30	13	17
44	17	12	5	40	15	25	53	20	33	44	23	21
45～49	87	40	47	251	114	137	286	141	145	234	102	132
45	17	9	8	48	24	24	59	26	33	50	22	28
46	21	10	11	51	25	26	62	31	31	59	25	34
47	21	9	12	48	18	30	61	32	29	39	14	25
48	10	3	7	49	23	26	47	22	25	33	13	20
49	18	9	9	55	24	31	57	30	27	53	28	25

町丁・男女・年齢別人口-玉川地域

平成27年1月1日

年齢	玉堤2丁目			等々力1丁目			等々力2丁目			等々力3丁目		
	総数	男	女	総数	男	女	総数	男	女	総数	男	女
50～54	79	41	38	205	107	98	275	122	153	179	85	94
50	23	13	10	41	18	23	63	28	35	45	17	28
51	14	5	9	42	16	26	65	25	40	37	17	20
52	19	8	11	42	23	19	49	24	25	32	19	13
53	14	11	3	40	25	15	48	23	25	34	14	20
54	9	4	5	40	25	15	50	22	28	31	18	13
55～59	57	28	29	166	86	80	225	98	127	158	72	86
55	11	7	4	33	16	17	42	15	27	35	13	22
56	12	6	6	37	18	19	37	18	19	40	18	22
57	7	2	5	25	17	8	57	27	30	34	15	19
58	16	9	7	32	11	21	42	17	25	27	14	13
59	11	4	7	39	24	15	47	21	26	22	12	10
60～64	62	33	29	147	67	80	206	88	118	155	68	87
60	13	6	7	35	19	16	52	22	30	35	15	20
61	7	3	4	30	18	12	25	9	16	23	14	9
62	16	11	5	32	10	22	48	21	27	24	11	13
63	11	5	6	24	10	14	34	16	18	34	11	23
64	15	8	7	26	10	16	47	20	27	39	17	22
65～69	78	42	36	163	80	83	258	133	125	180	87	93
65	23	14	9	36	24	12	59	28	31	35	23	12
66	16	11	5	41	11	30	58	26	32	40	17	23
67	10	6	4	36	23	13	53	27	26	44	21	23
68	23	10	13	26	11	15	56	38	18	29	14	15
69	6	1	5	24	11	13	32	14	18	32	12	20
70～74	45	17	28	129	52	77	192	84	108	120	57	63
70	9	1	8	26	8	18	49	23	26	25	11	14
71	12	9	3	38	18	20	33	15	18	29	17	12
72	10	1	9	18	9	9	33	17	16	25	13	12
73	5	2	3	23	9	14	40	11	29	21	9	12
74	9	4	5	24	8	16	37	18	19	20	7	13
75～79	34	18	16	93	42	51	118	46	72	87	40	47
75	6	4	2	21	11	10	17	6	11	14	4	10
76	12	6	6	14	4	10	27	13	14	18	9	9
77	9	5	4	9	2	7	22	10	12	24	11	13
78	3	1	2	23	10	13	33	9	24	7	5	2
79	4	2	2	26	15	11	19	8	11	24	11	13
80～84	28	13	15	73	27	46	112	44	68	80	32	48
80	6	3	3	11	5	6	36	15	21	24	10	14
81	7	3	4	13	3	10	21	7	14	14	7	7
82	6	4	2	14	4	10	23	11	12	14	2	12
83	4	1	3	12	7	5	21	5	16	14	7	7
84	5	2	3	23	8	15	11	6	5	14	6	8
85～89	16	9	7	59	22	37	69	23	46	49	14	35
85	5	4	1	11	4	7	23	7	16	10	2	8
86	3	1	2	15	5	10	17	4	13	10	4	6
87	5	2	3	15	6	9	7	3	4	12	4	8
88	1	1	0	9	6	3	7	4	3	10	4	6
89	2	1	1	9	1	8	15	5	10	7	0	7
90～94	10	4	6	31	9	22	41	7	34	26	4	22
90	2	1	1	9	4	5	9	2	7	10	1	9
91	5	2	3	9	2	7	11	1	10	3	1	2
92	2	1	1	8	3	5	9	3	6	8	2	6
93	0	0	0	2	0	2	5	1	4	2	0	2
94	1	0	1	3	0	3	7	0	7	3	0	3
95～99	2	0	2	9	0	9	13	1	12	7	0	7
95	0	0	0	0	0	0	7	0	7	2	0	2
96	1	0	1	4	0	4	3	0	3	0	0	0
97	0	0	0	2	0	2	2	1	1	3	0	3
98	0	0	0	2	0	2	0	0	0	2	0	2
99	1	0	1	1	0	1	1	0	1	0	0	0
100以上	0	0	0	0	0	0	0	0	0	2	0	2

町丁・男女・年齢別人口-玉川地域

平成27年1月1日

年齢	等々力4丁目			等々力5丁目			等々力6丁目			等々力7丁目		
	総数	男	女	総数	男	女	総数	男	女	総数	男	女
総数	2,194	969	1,225	3,240	1,504	1,736	4,372	2,097	2,275	3,964	1,883	2,081
0～4	69	32	37	145	84	61	228	114	114	236	119	117
0	14	5	9	32	16	16	48	27	21	44	22	22
1	16	7	9	25	22	3	57	28	29	44	18	26
2	15	9	6	24	12	12	50	24	26	42	19	23
3	12	7	5	38	23	15	38	17	21	59	32	27
4	12	4	8	26	11	15	35	18	17	47	28	19
5～9	63	30	33	140	72	68	193	101	92	238	126	112
5	19	11	8	32	15	17	52	28	24	59	31	28
6	14	3	11	31	16	15	41	20	21	47	28	19
7	12	7	5	34	19	15	32	18	14	49	22	27
8	11	4	7	23	12	11	32	15	17	37	18	19
9	7	5	2	20	10	10	36	20	16	46	27	19
10～14	76	46	30	129	66	63	129	58	71	170	80	90
10	16	9	7	16	5	11	19	7	12	36	17	19
11	13	4	9	32	17	15	26	11	15	22	11	11
12	22	15	7	26	13	13	31	13	18	33	13	20
13	13	10	3	27	16	11	27	18	9	39	20	19
14	12	8	4	28	15	13	26	9	17	40	19	21
15～19	78	35	43	131	69	62	158	82	76	154	80	74
15	12	7	5	31	20	11	38	21	17	29	15	14
16	23	9	14	26	10	16	26	17	9	15	9	6
17	15	6	9	24	12	12	33	18	15	43	24	19
18	9	3	6	13	6	7	31	15	16	25	14	11
19	19	10	9	37	21	16	30	11	19	42	18	24
20～24	101	44	57	176	86	90	217	130	87	180	100	80
20	19	11	8	29	16	13	38	15	23	43	22	21
21	16	5	11	26	11	15	30	13	17	28	20	8
22	22	12	10	45	20	25	38	25	13	35	16	19
23	24	9	15	42	21	21	55	37	18	44	24	20
24	20	7	13	34	18	16	56	40	16	30	18	12
25～29	186	81	105	172	76	96	276	161	115	228	115	113
25	42	15	27	26	13	13	56	38	18	40	25	15
26	28	11	17	25	10	15	60	39	21	46	20	26
27	40	16	24	32	17	15	56	30	26	51	22	29
28	37	19	18	40	15	25	47	26	21	43	24	19
29	39	20	19	49	21	28	57	28	29	48	24	24
30～34	187	78	109	218	98	120	317	153	164	303	129	174
30	33	12	21	38	18	20	55	25	30	54	24	30
31	43	14	29	45	21	24	55	25	30	55	25	30
32	40	20	20	49	21	28	63	30	33	66	24	42
33	24	8	16	46	17	29	71	43	28	57	21	36
34	47	24	23	40	21	19	73	30	43	71	35	36
35～39	197	88	109	351	147	204	410	186	224	384	177	207
35	27	8	19	72	34	38	83	31	52	65	31	34
36	35	17	18	69	33	36	98	44	54	78	33	45
37	41	20	21	75	29	46	86	39	47	83	42	41
38	44	18	26	66	23	43	76	41	35	82	37	45
39	50	25	25	69	28	41	67	31	36	76	34	42
40～44	236	97	139	287	137	150	386	181	205	427	208	219
40	54	22	32	42	20	22	80	37	43	92	44	48
41	51	24	27	75	34	41	92	45	47	88	45	43
42	51	20	31	58	26	32	69	27	42	90	39	51
43	42	20	22	65	34	31	67	32	35	84	47	37
44	38	11	27	47	23	24	78	40	38	73	33	40
45～49	165	75	90	278	127	151	396	202	194	379	180	199
45	24	14	10	57	27	30	84	39	45	77	31	46
46	36	15	21	64	27	37	80	45	35	63	34	29
47	40	16	24	56	27	29	85	47	38	78	40	38
48	27	11	16	45	20	25	73	34	39	74	35	39
49	38	19	19	56	26	30	74	37	37	87	40	47

町丁・男女・年齢別人口-玉川地域

平成27年1月1日

年齢	等々力4丁目			等々力5丁目			等々力6丁目			等々力7丁目		
	総数	男	女	総数	男	女	総数	男	女	総数	男	女
50～54	167	80	87	271	137	134	312	138	174	292	138	154
50	41	23	18	58	30	28	72	32	40	80	35	45
51	30	14	16	55	29	26	62	29	33	64	34	30
52	26	10	16	49	21	28	47	16	31	50	22	28
53	29	13	16	59	31	28	61	30	31	54	29	25
54	41	20	21	50	26	24	70	31	39	44	18	26
55～59	124	57	67	191	88	103	268	133	135	222	116	106
55	26	11	15	42	18	24	58	30	28	52	25	27
56	24	9	15	42	16	26	54	26	28	52	26	26
57	28	13	15	31	13	18	45	25	20	36	17	19
58	25	15	10	34	16	18	53	23	30	38	22	16
59	21	9	12	42	25	17	58	29	29	44	26	18
60～64	106	53	53	157	77	80	232	101	131	174	84	90
60	29	15	14	24	10	14	44	17	27	33	13	20
61	23	15	8	25	10	15	39	22	17	35	17	18
62	18	7	11	40	23	17	48	19	29	37	20	17
63	15	9	6	33	20	13	53	25	28	37	23	14
64	21	7	14	35	14	21	48	18	30	32	11	21
65～69	114	56	58	166	82	84	247	122	125	154	84	70
65	33	22	11	45	26	19	57	22	35	41	25	16
66	23	10	13	32	18	14	59	35	24	39	23	16
67	31	13	18	44	21	23	53	28	25	33	15	18
68	11	3	8	22	10	12	40	19	21	24	12	12
69	16	8	8	23	7	16	38	18	20	17	9	8
70～74	115	51	64	120	54	66	216	96	120	118	47	71
70	29	17	12	17	6	11	43	18	25	27	9	18
71	21	7	14	31	16	15	45	19	26	27	15	12
72	22	12	10	25	11	14	42	21	21	22	8	14
73	26	12	14	14	6	8	39	15	24	17	6	11
74	17	3	14	33	15	18	47	23	24	25	9	16
75～79	74	28	46	92	36	56	156	62	94	111	42	69
75	22	8	14	15	6	9	22	10	12	22	9	13
76	13	4	9	10	5	5	26	13	13	20	9	11
77	12	5	7	24	8	16	29	10	19	16	5	11
78	20	8	12	24	8	16	30	10	20	25	9	16
79	7	3	4	19	9	10	49	19	30	28	10	18
80～84	69	19	50	101	31	70	102	39	63	92	35	57
80	14	4	10	19	9	10	16	9	7	18	7	11
81	20	6	14	23	7	16	14	5	9	24	7	17
82	12	5	7	18	4	14	24	6	18	17	7	10
83	14	1	13	17	4	13	23	9	14	15	8	7
84	9	3	6	24	7	17	25	10	15	18	6	12
85～89	39	13	26	69	23	46	79	23	56	66	14	52
85	7	2	5	22	8	14	23	7	16	21	4	17
86	10	3	7	13	4	9	17	4	13	12	2	10
87	8	5	3	15	6	9	15	5	10	12	1	11
88	5	2	3	14	4	10	14	4	10	12	5	7
89	9	1	8	5	1	4	10	3	7	9	2	7
90～94	21	6	15	38	14	24	33	12	21	30	8	22
90	5	2	3	13	6	7	7	2	5	6	2	4
91	5	3	2	11	1	10	8	2	6	7	2	5
92	4	1	3	4	2	2	13	7	6	4	2	2
93	5	0	5	7	3	4	3	0	3	11	2	9
94	2	0	2	3	2	1	2	1	1	2	0	2
95～99	7	0	7	6	0	6	16	3	13	4	0	4
95	1	0	1	2	0	2	2	0	2	1	0	1
96	3	0	3	1	0	1	5	2	3	2	0	2
97	0	0	0	2	0	2	1	0	1	0	0	0
98	1	0	1	0	0	0	6	1	5	1	0	1
99	2	0	2	1	0	1	2	0	2	0	0	0
100以上	0	0	0	2	0	2	1	0	1	2	1	1

町丁・男女・年齢別人口-玉川地域

平成27年1月1日

年齢	等々力8丁目			尾山台1丁目			尾山台2丁目			尾山台3丁目		
	総数	男	女	総数	男	女	総数	男	女	総数	男	女
総数	3,098	1,518	1,580	1,602	761	841	1,903	863	1,040	2,758	1,287	1,471
0～4	143	78	65	73	33	40	80	45	35	75	40	35
0	19	12	7	14	7	7	19	13	6	16	9	7
1	28	18	10	18	8	10	11	7	4	15	6	9
2	28	12	16	15	8	7	12	4	8	15	9	6
3	34	19	15	5	1	4	14	6	8	14	5	9
4	34	17	17	21	9	12	24	15	9	15	11	4
5～9	155	85	70	58	33	25	76	38	38	94	50	44
5	34	21	13	14	8	6	16	5	11	20	10	10
6	33	17	16	11	5	6	18	9	9	19	10	9
7	34	17	17	14	8	6	20	11	9	17	12	5
8	30	15	15	8	5	3	12	10	2	20	11	9
9	24	15	9	11	7	4	10	3	7	18	7	11
10～14	129	66	63	76	40	36	77	35	42	106	56	50
10	23	9	14	14	7	7	16	4	12	15	7	8
11	23	15	8	20	9	11	18	6	12	26	14	12
12	23	15	8	11	9	2	14	9	5	25	14	11
13	28	14	14	14	7	7	13	9	4	21	12	9
14	32	13	19	17	8	9	16	7	9	19	9	10
15～19	177	100	77	87	39	48	69	35	34	94	47	47
15	41	16	25	16	8	8	16	11	5	22	16	6
16	34	23	11	18	11	7	13	7	6	15	7	8
17	32	21	11	19	8	11	8	2	6	15	5	10
18	31	18	13	14	4	10	17	7	10	23	11	12
19	39	22	17	20	8	12	15	8	7	19	8	11
20～24	169	96	73	90	44	46	99	39	60	138	76	62
20	40	21	19	16	8	8	21	11	10	20	12	8
21	38	22	16	14	8	6	18	5	13	25	9	16
22	28	18	10	21	8	13	22	11	11	23	14	9
23	25	13	12	24	13	11	20	6	14	24	12	12
24	38	22	16	15	7	8	18	6	12	46	29	17
25～29	169	84	85	83	37	46	91	38	53	177	75	102
25	29	14	15	16	9	7	14	4	10	31	12	19
26	32	15	17	14	5	9	29	13	16	44	20	24
27	35	19	16	19	9	10	16	7	9	41	18	23
28	35	17	18	15	3	12	19	8	11	27	9	18
29	38	19	19	19	11	8	13	6	7	34	16	18
30～34	192	93	99	91	46	45	101	47	54	225	96	129
30	37	15	22	14	6	8	21	9	12	55	22	33
31	40	21	19	27	14	13	14	4	10	33	12	21
32	40	16	24	15	10	5	19	11	8	47	21	26
33	40	24	16	16	6	10	16	11	5	46	19	27
34	35	17	18	19	10	9	31	12	19	44	22	22
35～39	224	105	119	121	55	66	137	56	81	223	100	123
35	40	18	22	24	6	18	13	5	8	50	26	24
36	45	17	28	26	9	17	27	10	17	41	19	22
37	36	17	19	29	15	14	39	16	23	45	22	23
38	49	26	23	24	16	8	29	13	16	41	20	21
39	54	27	27	18	9	9	29	12	17	46	13	33
40～44	292	134	158	113	50	63	171	68	103	253	111	142
40	62	31	31	20	7	13	36	15	21	41	20	21
41	57	30	27	23	15	8	33	14	19	53	26	27
42	55	27	28	25	10	15	37	18	19	52	24	28
43	58	26	32	21	9	12	32	8	24	51	18	33
44	60	20	40	24	9	15	33	13	20	56	23	33
45～49	291	137	154	140	64	76	154	63	91	276	129	147
45	57	19	38	25	11	14	24	8	16	64	25	39
46	68	36	32	27	14	13	29	8	21	58	28	30
47	54	26	28	34	20	14	37	19	18	62	35	27
48	51	24	27	18	6	12	30	17	13	42	14	28
49	61	32	29	36	13	23	34	11	23	50	27	23

町丁・男女・年齢別人口-玉川地域

平成27年1月1日

年齢	等々力8丁目			尾山台1丁目			尾山台2丁目			尾山台3丁目		
	総数	男	女	総数	男	女	総数	男	女	総数	男	女
50～54	276	138	138	109	52	57	141	73	68	202	98	104
50	67	35	32	22	9	13	38	19	19	54	23	31
51	47	23	24	24	11	13	22	13	9	43	23	20
52	52	21	31	26	15	11	32	17	15	49	27	22
53	57	30	27	19	7	12	28	13	15	28	10	18
54	53	29	24	18	10	8	21	11	10	28	15	13
55～59	195	100	95	115	57	58	136	69	67	144	68	76
55	44	18	26	21	10	11	31	14	17	32	15	17
56	43	18	25	30	14	16	27	12	15	34	16	18
57	37	19	18	19	9	10	26	15	11	32	16	16
58	31	23	8	17	7	10	20	10	10	24	10	14
59	40	22	18	28	17	11	32	18	14	22	11	11
60～64	170	89	81	97	49	48	118	56	62	160	73	87
60	27	18	9	16	6	10	20	10	10	31	13	18
61	33	17	16	15	6	9	19	8	11	25	10	15
62	36	18	18	17	8	9	25	13	12	32	13	19
63	33	12	21	23	15	8	23	11	12	37	19	18
64	41	24	17	26	14	12	31	14	17	35	18	17
65～69	150	69	81	125	63	62	133	58	75	179	92	87
65	39	16	23	37	16	21	25	11	14	49	22	27
66	36	18	18	23	11	12	39	12	27	40	19	21
67	41	23	18	30	16	14	25	14	11	34	22	12
68	21	7	14	20	10	10	22	9	13	30	16	14
69	13	5	8	15	10	5	22	12	10	26	13	13
70～74	121	66	55	72	41	31	107	57	50	135	63	72
70	26	14	12	16	11	5	20	11	9	24	9	15
71	23	11	12	13	6	7	31	14	17	37	17	20
72	29	17	12	18	13	5	20	9	11	19	8	11
73	27	16	11	11	3	8	22	14	8	25	16	9
74	16	8	8	14	8	6	14	9	5	30	13	17
75～79	72	27	45	53	21	32	84	39	45	95	44	51
75	4	3	1	6	3	3	16	9	7	19	8	11
76	21	9	12	11	4	7	16	7	9	19	7	12
77	19	6	13	12	4	8	17	6	11	24	11	13
78	13	3	10	16	6	10	12	6	6	15	8	7
79	15	6	9	8	4	4	23	11	12	18	10	8
80～84	75	28	47	43	16	27	56	26	30	90	39	51
80	19	10	9	9	2	7	13	6	7	24	14	10
81	15	6	9	9	4	5	11	6	5	17	8	9
82	16	4	12	12	3	9	10	7	3	18	6	12
83	13	3	10	4	4	0	15	6	9	17	7	10
84	12	5	7	9	3	6	7	1	6	14	4	10
85～89	64	18	46	38	18	20	41	13	28	55	19	36
85	11	2	9	10	2	8	11	4	7	12	5	7
86	16	5	11	4	3	1	12	3	9	11	3	8
87	12	4	8	11	6	5	7	4	3	11	2	9
88	17	5	12	7	5	2	6	1	5	13	6	7
89	8	2	6	6	2	4	5	1	4	8	3	5
90～94	24	5	19	15	2	13	23	6	17	30	8	22
90	7	2	5	2	0	2	3	0	3	6	0	6
91	5	2	3	2	0	2	7	0	7	8	1	7
92	7	0	7	3	1	2	3	2	1	5	1	4
93	4	1	3	3	1	2	5	2	3	3	2	1
94	1	0	1	5	0	5	5	2	3	8	4	4
95～99	6	0	6	2	1	1	8	2	6	6	3	3
95	1	0	1	1	0	1	3	0	3	2	1	1
96	1	0	1	0	0	0	0	0	0	1	0	1
97	1	0	1	1	1	0	1	0	1	2	2	0
98	2	0	2	0	0	0	2	0	2	0	0	0
99	1	0	1	0	0	0	2	2	0	1	0	1
100以上	4	0	4	1	0	1	1	0	1	1	0	1

町丁・男女・年齢別人口-玉川地域

平成27年1月1日

年齢	上野毛まちづくりセンター			上野毛1丁目			上野毛2丁目			上野毛3丁目		
	総数	男	女	総数	男	女	総数	男	女	総数	男	女
総数	32,335	15,328	17,007	4,156	1,870	2,286	2,472	1,184	1,288	2,041	951	1,090
0～4	1,571	794	777	182	91	91	112	59	53	96	52	44
0	303	153	150	35	21	14	23	8	15	17	8	9
1	339	162	177	47	23	24	22	11	11	15	9	6
2	297	154	143	34	16	18	17	7	10	18	13	5
3	308	163	145	36	17	19	23	16	7	25	13	12
4	324	162	162	30	14	16	27	17	10	21	9	12
5～9	1,447	763	684	145	73	72	105	61	44	105	53	52
5	285	147	138	32	18	14	14	9	5	17	7	10
6	307	166	141	29	16	13	25	13	12	27	14	13
7	319	174	145	31	17	14	20	11	9	26	16	10
8	260	135	125	29	13	16	21	13	8	16	7	9
9	276	141	135	24	9	15	25	15	10	19	9	10
10～14	1,408	774	634	140	71	69	114	65	49	101	54	47
10	296	160	136	28	11	17	19	13	6	15	9	6
11	279	151	128	36	20	16	22	9	13	17	10	7
12	279	155	124	24	9	15	32	18	14	20	11	9
13	284	148	136	28	15	13	22	12	10	25	10	15
14	270	160	110	24	16	8	19	13	6	24	14	10
15～19	1,265	676	589	113	64	49	96	50	46	87	44	43
15	254	139	115	27	17	10	17	10	7	19	10	9
16	265	143	122	15	7	8	17	6	11	22	13	9
17	249	138	111	20	14	6	22	14	8	15	6	9
18	244	118	126	21	11	10	20	8	12	16	5	11
19	253	138	115	30	15	15	20	12	8	15	10	5
20～24	1,514	763	751	210	92	118	112	67	45	77	37	40
20	276	137	139	33	18	15	18	12	6	18	9	9
21	303	152	151	39	18	21	18	12	6	16	4	12
22	287	144	143	35	12	23	19	14	5	19	8	11
23	327	170	157	59	28	31	27	14	13	11	7	4
24	321	160	161	44	16	28	30	15	15	13	9	4
25～29	1,659	785	874	232	89	143	156	77	79	85	50	35
25	298	145	153	45	17	28	35	15	20	12	10	2
26	324	148	176	40	16	24	25	12	13	18	11	7
27	332	168	164	46	22	24	33	21	12	16	8	8
28	323	152	171	47	16	31	31	14	17	19	12	7
29	382	172	210	54	18	36	32	15	17	20	9	11
30～34	2,437	1,122	1,315	395	183	212	181	79	102	107	47	60
30	470	213	257	72	37	35	36	14	22	20	8	12
31	442	198	244	64	32	32	30	13	17	21	7	14
32	491	217	274	72	30	42	47	22	25	20	11	9
33	495	221	274	95	37	58	30	13	17	22	8	14
34	539	273	266	92	47	45	38	17	21	24	13	11
35～39	2,738	1,251	1,487	400	162	238	189	95	94	130	51	79
35	521	247	274	84	34	50	29	15	14	19	5	14
36	540	261	279	79	32	47	34	17	17	29	15	14
37	565	253	312	88	37	51	43	22	21	29	10	19
38	563	246	317	75	30	45	46	24	22	20	11	9
39	549	244	305	74	29	45	37	17	20	33	10	23
40～44	3,146	1,442	1,704	371	164	207	235	107	128	180	72	108
40	662	307	355	76	28	48	50	24	26	34	18	16
41	660	305	355	87	40	47	45	16	29	35	13	22
42	636	313	323	76	35	41	49	27	22	38	15	23
43	545	225	320	53	22	31	37	11	26	37	11	26
44	643	292	351	79	39	40	54	29	25	36	15	21
45～49	2,893	1,357	1,536	348	156	192	254	113	141	216	107	109
45	608	281	327	77	39	38	60	27	33	42	19	23
46	603	279	324	66	28	38	55	25	30	48	24	24
47	636	284	352	88	37	51	57	25	32	48	24	24
48	455	218	237	46	21	25	37	15	22	31	13	18
49	591	295	296	71	31	40	45	21	24	47	27	20

町丁・男女・年齢別人口-玉川地域

平成27年1月1日

年齢	上野毛まちづくりセンター			上野毛1丁目			上野毛2丁目			上野毛3丁目		
	総数	男	女	総数	男	女	総数	男	女	総数	男	女
50～54	2,291	1,131	1,160	270	117	153	184	83	101	154	74	80
50	502	239	263	50	19	31	43	14	29	40	18	22
51	515	260	255	67	30	37	43	25	18	32	18	14
52	438	220	218	60	28	32	27	12	15	28	14	14
53	429	213	216	50	22	28	41	19	22	28	13	15
54	407	199	208	43	18	25	30	13	17	26	11	15
55～59	1,846	902	944	238	122	116	155	68	87	125	54	71
55	415	183	232	45	22	23	39	12	27	35	16	19
56	386	207	179	57	34	23	26	14	12	35	17	18
57	314	166	148	43	24	19	32	17	15	16	7	9
58	368	184	184	45	20	25	35	14	21	18	7	11
59	363	162	201	48	22	26	23	11	12	21	7	14
60～64	1,679	801	878	227	102	125	129	67	62	93	49	44
60	313	169	144	34	19	15	21	12	9	12	8	4
61	299	136	163	38	13	25	27	16	11	17	6	11
62	355	148	207	56	20	36	34	17	17	21	11	10
63	372	177	195	49	25	24	29	11	18	29	17	12
64	340	171	169	50	25	25	18	11	7	14	7	7
65～69	1,891	891	1,000	259	130	129	121	58	63	140	63	77
65	440	201	239	66	29	37	20	11	9	31	14	17
66	447	237	210	53	32	21	35	21	14	36	22	14
67	437	196	241	64	28	36	28	12	16	29	9	20
68	315	144	171	46	26	20	24	9	15	22	6	16
69	252	113	139	30	15	15	14	5	9	22	12	10
70～74	1,485	659	826	214	84	130	119	51	68	88	34	54
70	299	133	166	57	22	35	16	8	8	10	5	5
71	286	137	149	39	14	25	25	9	16	17	9	8
72	298	126	172	44	20	24	27	15	12	20	6	14
73	328	155	173	44	18	26	26	15	11	26	8	18
74	274	108	166	30	10	20	25	4	21	15	6	9
75～79	1,148	509	639	179	93	86	92	43	49	89	38	51
75	202	106	96	32	16	16	12	4	8	18	8	10
76	224	102	122	39	17	22	24	14	10	17	10	7
77	247	110	137	41	24	17	23	13	10	22	12	10
78	224	88	136	37	21	16	17	4	13	18	3	15
79	251	103	148	30	15	15	16	8	8	14	5	9
80～84	909	380	529	112	41	71	64	26	38	80	33	47
80	203	74	129	19	6	13	14	8	6	19	6	13
81	177	84	93	20	8	12	12	6	6	21	12	9
82	174	77	97	25	11	14	9	3	6	11	4	7
83	155	60	95	23	5	18	16	6	10	20	7	13
84	200	85	115	25	11	14	13	3	10	9	4	5
85～89	653	247	406	73	24	49	31	12	19	59	31	28
85	176	75	101	21	8	13	9	4	5	18	15	3
86	129	40	89	16	5	11	5	1	4	7	5	2
87	137	44	93	15	3	12	5	1	4	14	2	12
88	111	44	67	10	5	5	8	3	5	10	5	5
89	100	44	56	11	3	8	4	3	1	10	4	6
90～94	264	58	206	39	11	28	17	3	14	20	4	16
90	81	19	62	10	3	7	5	1	4	4	0	4
91	57	13	44	11	2	9	3	1	2	7	1	6
92	46	8	38	6	3	3	1	0	1	3	1	2
93	44	10	34	5	1	4	1	0	1	3	2	1
94	36	8	28	7	2	5	7	1	6	3	0	3
95～99	78	18	60	7	1	6	6	0	6	7	3	4
95	26	8	18	2	0	2	1	0	1	2	2	0
96	25	5	20	3	1	2	2	0	2	1	0	1
97	13	3	10	1	0	1	2	0	2	1	0	1
98	6	0	6	0	0	0	1	0	1	1	0	1
99	8	2	6	1	0	1	0	0	0	2	1	1
100以上	13	5	8	2	0	2	0	0	0	2	1	1

町丁・男女・年齢別人口-玉川地域

平成27年1月1日

年齢	上野毛4丁目			野毛1丁目			野毛2丁目			野毛3丁目		
	総数	男	女	総数	男	女	総数	男	女	総数	男	女
総数	4,033	1,928	2,105	2,157	1,063	1,094	2,552	1,267	1,285	1,547	784	763
0～4	189	105	84	136	64	72	159	82	77	109	54	55
0	42	26	16	26	12	14	30	13	17	23	13	10
1	29	13	16	33	17	16	42	24	18	22	10	12
2	42	20	22	30	15	15	22	13	9	28	14	14
3	36	23	13	24	9	15	27	13	14	23	11	12
4	40	23	17	23	11	12	38	19	19	13	6	7
5～9	174	86	88	99	60	39	128	67	61	64	39	25
5	35	15	20	22	15	7	25	12	13	15	9	6
6	37	21	16	21	12	9	36	17	19	12	5	7
7	41	24	17	21	11	10	24	12	12	14	10	4
8	33	15	18	17	10	7	20	14	6	9	6	3
9	28	11	17	18	12	6	23	12	11	14	9	5
10～14	152	83	69	88	44	44	123	70	53	55	34	21
10	41	23	18	20	10	10	26	15	11	9	5	4
11	23	13	10	18	9	9	28	20	8	11	5	6
12	26	16	10	14	8	6	22	11	11	13	8	5
13	26	14	12	25	12	13	23	11	12	5	5	0
14	36	17	19	11	5	6	24	13	11	17	11	6
15～19	166	91	75	96	51	45	94	56	38	59	37	22
15	33	19	14	14	5	9	22	12	10	9	6	3
16	34	19	15	30	18	12	14	7	7	13	7	6
17	31	18	13	19	10	9	19	10	9	11	7	4
18	28	11	17	18	8	10	23	16	7	15	9	6
19	40	24	16	15	10	5	16	11	5	11	8	3
20～24	175	84	91	69	35	34	127	64	63	82	42	40
20	37	21	16	11	5	6	26	12	14	11	4	7
21	45	24	21	9	6	3	17	8	9	21	14	7
22	26	12	14	22	10	12	28	15	13	16	8	8
23	29	10	19	18	9	9	29	16	13	22	11	11
24	38	17	21	9	5	4	27	13	14	12	5	7
25～29	210	105	105	101	48	53	117	54	63	73	43	30
25	36	19	17	18	11	7	17	5	12	14	10	4
26	45	17	28	16	8	8	25	11	14	15	12	3
27	36	23	13	16	3	13	23	13	10	16	7	9
28	43	18	25	23	11	12	23	11	12	17	8	9
29	50	28	22	28	15	13	29	14	15	11	6	5
30～34	317	149	168	160	81	79	183	91	92	156	79	77
30	60	31	29	35	19	16	34	18	16	26	14	12
31	65	27	38	25	15	10	33	14	19	21	6	15
32	56	21	35	32	19	13	49	27	22	31	16	15
33	70	30	40	39	14	25	35	15	20	38	20	18
34	66	40	26	29	14	15	32	17	15	40	23	17
35～39	354	159	195	177	88	89	245	112	133	151	77	74
35	82	41	41	27	13	14	50	25	25	36	18	18
36	76	36	40	31	15	16	51	22	29	29	14	15
37	60	28	32	45	21	24	42	20	22	32	13	19
38	75	30	45	38	17	21	54	25	29	25	13	12
39	61	24	37	36	22	14	48	20	28	29	19	10
40～44	374	177	197	238	116	122	277	140	137	171	78	93
40	96	46	50	49	27	22	65	30	35	35	13	22
41	76	33	43	50	29	21	60	32	28	35	15	20
42	76	44	32	48	21	27	49	25	24	35	18	17
43	61	25	36	38	11	27	51	24	27	31	16	15
44	65	29	36	53	28	25	52	29	23	35	16	19
45～49	336	160	176	206	112	94	224	103	121	112	60	52
45	62	28	34	46	26	20	50	25	25	18	8	10
46	71	31	40	33	15	18	46	19	27	20	13	7
47	71	35	36	53	21	32	42	19	23	28	15	13
48	67	35	32	30	22	8	38	20	18	21	8	13
49	65	31	34	44	28	16	48	20	28	25	16	9

町丁・男女・年齢別人口-玉川地域

平成27年1月1日

年齢	上野毛4丁目			野毛1丁目			野毛2丁目			野毛3丁目		
	総数	男	女	総数	男	女	総数	男	女	総数	男	女
50～54	274	142	132	152	71	81	198	115	83	110	56	54
50	40	20	20	34	14	20	40	29	11	23	11	12
51	71	31	40	29	17	12	49	22	27	28	17	11
52	53	31	22	26	12	14	35	20	15	20	7	13
53	53	27	26	39	15	24	34	22	12	15	8	7
54	57	33	24	24	13	11	40	22	18	24	13	11
55～59	225	109	116	109	59	50	136	69	67	67	30	37
55	47	18	29	29	16	13	31	15	16	8	3	5
56	49	28	21	13	7	6	32	19	13	17	6	11
57	35	22	13	20	10	10	23	11	12	12	7	5
58	37	18	19	24	14	10	29	14	15	15	10	5
59	57	23	34	23	12	11	21	10	11	15	4	11
60～64	210	106	104	96	43	53	119	57	62	92	44	48
60	43	26	17	20	10	10	27	14	13	14	6	8
61	41	20	21	19	8	11	25	10	15	18	11	7
62	38	15	23	12	4	8	25	13	12	20	8	12
63	44	20	24	21	9	12	23	11	12	20	9	11
64	44	25	19	24	12	12	19	9	10	20	10	10
65～69	271	117	154	127	61	66	128	70	58	86	42	44
65	57	31	26	37	19	18	33	16	17	21	10	11
66	62	31	31	32	19	13	31	19	12	24	16	8
67	66	19	47	25	8	17	20	11	9	19	8	11
68	52	23	29	23	10	13	28	17	11	12	5	7
69	34	13	21	10	5	5	16	7	9	10	3	7
70～74	205	100	105	100	49	51	98	37	61	61	29	32
70	43	18	25	14	8	6	22	7	15	10	7	3
71	45	26	19	18	13	5	17	4	13	9	4	5
72	37	20	17	24	7	17	13	6	7	12	4	8
73	32	16	16	22	11	11	26	12	14	14	8	6
74	48	20	28	22	10	12	20	8	12	16	6	10
75～79	135	61	74	64	23	41	91	39	52	42	21	21
75	20	14	6	9	1	8	14	9	5	8	2	6
76	17	7	10	7	3	4	29	11	18	12	8	4
77	27	10	17	17	10	7	19	7	12	9	3	6
78	28	14	14	16	3	13	14	5	9	7	4	3
79	43	16	27	15	6	9	15	7	8	6	4	2
80～84	121	48	73	60	25	35	56	26	30	30	12	18
80	26	7	19	15	5	10	8	4	4	7	0	7
81	29	9	20	9	5	4	15	6	9	6	5	1
82	20	8	12	12	4	8	12	8	4	8	4	4
83	19	10	9	11	4	7	4	2	2	0	0	0
84	27	14	13	13	7	6	17	6	11	9	3	6
85～89	95	35	60	58	27	31	34	12	22	18	4	14
85	22	9	13	11	5	6	11	2	9	7	3	4
86	25	10	15	10	4	6	8	1	7	2	0	2
87	17	6	11	12	5	7	5	2	3	5	1	4
88	18	4	14	14	7	7	4	3	1	3	0	3
89	13	6	7	11	6	5	6	4	2	1	0	1
90～94	37	6	31	13	4	9	12	3	9	6	2	4
90	11	1	10	8	3	5	5	2	3	2	0	2
91	7	1	6	1	1	0	3	1	2	0	0	0
92	11	2	9	2	0	2	2	0	2	1	0	1
93	5	2	3	2	0	2	1	0	1	1	1	0
94	3	0	3	0	0	0	1	0	1	2	1	1
95～99	11	4	7	7	2	5	3	0	3	1	0	1
95	1	1	0	2	1	1	2	0	2	0	0	0
96	5	1	4	4	1	3	1	0	1	0	0	0
97	2	1	1	0	0	0	0	0	0	1	0	1
98	1	0	1	1	0	1	0	0	0	0	0	0
99	2	1	1	0	0	0	0	0	0	0	0	0
100以上	2	1	1	1	0	1	0	0	0	2	1	1

町丁・男女・年齢別人口-玉川地域

平成27年1月1日

年齢	中町1丁目			中町2丁目			中町3丁目			中町4丁目		
	総数	男	女	総数	男	女	総数	男	女	総数	男	女
総数	1,934	885	1,049	3,175	1,500	1,675	2,784	1,297	1,487	2,802	1,337	1,465
0～4	71	39	32	136	51	85	122	62	60	160	80	80
0	19	12	7	21	7	14	21	10	11	28	13	15
1	15	5	10	30	9	21	27	12	15	39	17	22
2	17	10	7	26	13	13	16	8	8	30	16	14
3	6	4	2	31	10	21	32	19	13	25	16	9
4	14	8	6	28	12	16	26	13	13	38	18	20
5～9	78	37	41	139	68	71	107	53	54	167	93	74
5	14	6	8	28	11	17	19	9	10	33	17	16
6	14	9	5	26	15	11	18	12	6	29	18	11
7	13	7	6	37	17	20	24	7	17	40	25	15
8	16	6	10	19	11	8	20	11	9	34	16	18
9	21	9	12	29	14	15	26	14	12	31	17	14
10～14	79	42	37	136	78	58	104	57	47	172	98	74
10	19	9	10	30	16	14	21	12	9	39	23	16
11	14	6	8	20	9	11	23	12	11	43	25	18
12	14	9	5	31	23	8	15	9	6	32	14	18
13	22	11	11	24	14	10	25	11	14	31	18	13
14	10	7	3	31	16	15	20	13	7	27	18	9
15～19	92	43	49	112	59	53	115	58	57	115	60	55
15	15	7	8	21	11	10	24	12	12	22	12	10
16	18	6	12	31	19	12	17	11	6	26	14	12
17	21	8	13	26	17	9	24	12	12	27	14	13
18	18	11	7	18	6	12	20	10	10	21	11	10
19	20	11	9	16	6	10	30	13	17	19	9	10
20～24	88	39	49	172	105	67	147	80	67	111	49	62
20	24	11	13	22	12	10	23	15	8	26	10	16
21	18	7	11	37	20	17	24	15	9	24	11	13
22	14	5	9	31	17	14	32	16	16	16	9	7
23	19	8	11	41	27	14	26	13	13	17	9	8
24	13	8	5	41	29	12	42	21	21	28	10	18
25～29	84	40	44	185	95	90	154	66	88	123	50	73
25	15	5	10	24	14	10	28	12	16	29	15	14
26	15	5	10	49	21	28	35	15	20	17	6	11
27	18	8	10	38	25	13	35	10	25	21	8	13
28	13	9	4	32	17	15	26	15	11	28	10	18
29	23	13	10	42	18	24	30	14	16	28	11	17
30～34	130	56	74	237	103	134	199	83	116	191	87	104
30	30	10	20	59	25	34	35	8	27	29	14	15
31	22	9	13	49	19	30	40	20	20	41	21	20
32	26	8	18	41	17	24	43	15	28	38	16	22
33	25	14	11	39	20	19	33	17	16	38	17	21
34	27	15	12	49	22	27	48	23	25	45	19	26
35～39	138	68	70	272	116	156	257	128	129	233	102	131
35	28	13	15	57	29	28	34	16	18	42	24	18
36	31	19	12	41	16	25	64	35	29	41	18	23
37	21	9	12	64	33	31	56	24	32	44	16	28
38	27	13	14	53	17	36	52	21	31	57	27	30
39	31	14	17	57	21	36	51	32	19	49	17	32
40～44	176	77	99	313	130	183	268	120	148	273	137	136
40	42	19	23	62	22	40	42	21	21	55	29	26
41	40	20	20	66	32	34	51	20	31	62	33	29
42	37	13	24	59	30	29	59	31	28	58	33	25
43	27	14	13	59	23	36	51	23	28	57	29	28
44	30	11	19	67	23	44	65	25	40	41	13	28
45～49	193	81	112	317	153	164	244	105	139	205	90	115
45	40	17	23	68	34	34	52	18	34	41	15	26
46	36	16	20	82	40	42	56	26	30	50	21	29
47	37	11	26	63	32	31	49	21	28	49	21	28
48	40	18	22	41	17	24	39	17	22	25	14	11
49	40	19	21	63	30	33	48	23	25	40	19	21

町丁・男女・年齢別人口-玉川地域

平成27年1月1日

年齢	中町1丁目			中町2丁目			中町3丁目			中町4丁目		
	総数	男	女	総数	男	女	総数	男	女	総数	男	女
50～54	135	68	67	233	123	110	197	92	105	208	106	102
50	42	19	23	54	32	22	50	25	25	47	24	23
51	28	12	16	63	30	33	38	20	18	32	17	15
52	25	14	11	44	26	18	38	18	20	47	24	23
53	23	15	8	35	19	16	34	14	20	49	23	26
54	17	8	9	37	16	21	37	15	22	33	18	15
55～59	131	64	67	187	96	91	192	90	102	163	83	80
55	32	14	18	42	23	19	56	24	32	29	13	16
56	23	12	11	36	19	17	37	19	18	34	17	17
57	29	15	14	29	15	14	23	14	9	32	13	19
58	29	15	14	36	20	16	38	17	21	34	19	15
59	18	8	10	44	19	25	38	16	22	34	21	13
60～64	126	46	80	156	78	78	150	79	71	136	62	74
60	21	4	17	38	25	13	32	19	13	29	14	15
61	26	10	16	24	13	11	27	16	11	18	7	11
62	23	13	10	35	11	24	29	14	15	36	14	22
63	24	7	17	28	11	17	39	21	18	29	16	13
64	32	12	20	31	18	13	23	9	14	24	11	13
65～69	121	60	61	184	82	102	162	75	87	145	70	75
65	22	9	13	39	14	25	44	18	26	34	18	16
66	25	18	7	43	17	26	38	16	22	38	16	22
67	31	15	16	41	22	19	45	28	17	30	16	14
68	22	9	13	26	11	15	15	7	8	19	8	11
69	21	9	12	35	18	17	20	6	14	24	12	12
70～74	97	46	51	133	63	70	111	52	59	131	61	70
70	13	6	7	35	14	21	28	10	18	26	16	10
71	22	11	11	24	13	11	18	9	9	28	15	13
72	23	8	15	24	12	12	20	11	9	29	8	21
73	20	9	11	28	13	15	29	16	13	28	13	15
74	19	12	7	22	11	11	16	6	10	20	9	11
75～79	73	33	40	99	43	56	83	32	51	92	37	55
75	16	12	4	19	13	6	12	4	8	21	11	10
76	13	5	8	17	7	10	15	5	10	14	7	7
77	16	5	11	22	9	13	11	3	8	16	6	10
78	13	6	7	23	8	15	20	8	12	21	7	14
79	15	5	10	18	6	12	25	12	13	20	6	14
80～84	64	31	33	77	31	46	73	34	39	89	42	47
80	17	6	11	17	6	11	21	9	12	24	10	14
81	10	6	4	11	7	4	14	7	7	20	10	10
82	11	7	4	15	4	11	12	5	7	22	10	12
83	8	5	3	14	5	9	12	7	5	13	6	7
84	18	7	11	20	9	11	14	6	8	10	6	4
85～89	35	11	24	61	21	40	60	18	42	62	22	40
85	7	3	4	17	6	11	16	2	14	18	8	10
86	5	1	4	15	4	11	12	2	10	14	3	11
87	10	2	8	14	5	9	13	7	6	11	2	9
88	7	3	4	6	3	3	9	2	7	12	5	7
89	6	2	4	9	3	6	10	5	5	7	4	3
90～94	18	3	15	19	3	16	28	10	18	19	5	14
90	4	1	3	3	0	3	11	5	6	7	2	5
91	3	0	3	4	1	3	9	3	6	4	1	3
92	4	1	3	4	0	4	4	1	3	2	0	2
93	5	1	4	5	1	4	3	1	2	5	1	4
94	2	0	2	3	1	2	1	0	1	1	1	0
95～99	4	1	3	7	2	5	11	3	8	6	2	4
95	1	0	1	4	1	3	3	2	1	5	1	4
96	2	0	2	2	1	1	2	0	2	1	1	0
97	1	1	0	0	0	0	3	1	2	0	0	0
98	0	0	0	0	0	0	2	0	2	0	0	0
99	0	0	0	1	0	1	1	0	1	0	0	0
100以上	1	0	1	0	0	0	0	0	0	1	1	0

町丁・男女・年齢別人口-玉川地域

平成27年1月1日

年齢	中町5丁目			用賀出張所			上用賀1丁目			上用賀2丁目		
	総数	男	女	総数	男	女	総数	男	女	総数	男	女
総数	2,682	1,262	1,420	61,584	28,983	32,601	2,855	1,362	1,493	929	408	521
0～4	99	55	44	3,135	1,607	1,528	129	69	60	33	16	17
0	18	10	8	603	309	294	19	10	9	6	2	4
1	18	12	6	663	344	319	29	14	15	4	1	3
2	17	9	8	635	332	303	24	16	8	9	5	4
3	20	12	8	588	294	294	29	14	15	6	3	3
4	26	12	14	646	328	318	28	15	13	8	5	3
5～9	136	73	63	2,741	1,460	1,281	100	59	41	25	12	13
5	31	19	12	623	335	288	20	12	8	7	2	5
6	33	14	19	526	273	253	18	6	12	5	4	1
7	28	17	11	563	317	246	25	18	7	3	2	1
8	26	13	13	499	259	240	19	11	8	7	2	5
9	18	10	8	530	276	254	18	12	6	3	2	1
10～14	144	78	66	2,465	1,306	1,159	104	52	52	32	14	18
10	29	14	15	498	279	219	13	5	8	5	3	2
11	24	13	11	499	268	231	25	15	10	10	4	6
12	36	19	17	491	255	236	22	7	15	7	5	2
13	28	15	13	486	257	229	19	9	10	2	1	1
14	27	17	10	491	247	244	25	16	9	8	1	7
15～19	120	63	57	2,329	1,195	1,134	97	42	55	30	18	12
15	31	18	13	454	220	234	22	10	12	7	2	5
16	28	16	12	451	214	237	17	5	12	7	4	3
17	14	8	6	458	231	227	14	5	9	3	1	2
18	26	12	14	493	262	231	26	13	13	10	8	2
19	21	9	12	473	268	205	18	9	9	3	3	0
20～24	144	69	75	2,749	1,370	1,379	149	79	70	33	21	12
20	27	8	19	495	274	221	24	12	12	5	5	0
21	35	13	22	483	237	246	28	16	12	7	4	3
22	29	18	11	530	266	264	38	23	15	6	4	2
23	29	18	11	613	306	307	28	17	11	10	5	5
24	24	12	12	628	287	341	31	11	20	5	3	2
25～29	139	68	71	3,730	1,646	2,084	174	79	95	30	11	19
25	25	12	13	623	284	339	29	13	16	4	1	3
26	24	14	10	732	318	414	32	15	17	7	3	4
27	34	20	14	747	323	424	38	18	20	5	2	3
28	21	11	10	755	333	422	31	13	18	8	4	4
29	35	11	24	873	388	485	44	20	24	6	1	5
30～34	181	84	97	4,791	2,192	2,599	195	102	93	50	26	24
30	34	15	19	896	421	475	27	20	7	12	7	5
31	31	15	16	918	433	485	52	29	23	8	3	5
32	36	15	21	935	411	524	36	14	22	12	6	6
33	31	16	15	1,010	477	533	30	18	12	7	5	2
34	49	23	26	1,032	450	582	50	21	29	11	5	6
35～39	192	93	99	5,692	2,616	3,076	229	112	117	59	28	31
35	33	14	19	1,072	483	589	37	21	16	9	4	5
36	34	22	12	1,124	535	589	57	28	29	18	7	11
37	41	20	21	1,116	484	632	44	18	26	16	7	9
38	41	18	23	1,189	548	641	41	20	21	12	8	4
39	43	19	24	1,191	566	625	50	25	25	4	2	2
40～44	270	124	146	6,086	2,833	3,253	254	121	133	59	25	34
40	56	30	26	1,262	608	654	59	26	33	14	3	11
41	53	22	31	1,282	570	712	46	19	27	9	3	6
42	52	21	31	1,166	541	625	39	16	23	15	8	7
43	43	16	27	1,219	560	659	55	30	25	11	7	4
44	66	35	31	1,157	554	603	55	30	25	10	4	6
45～49	238	117	121	5,605	2,630	2,975	230	108	122	62	27	35
45	52	25	27	1,188	553	635	37	13	24	12	5	7
46	40	21	19	1,141	552	589	47	26	21	12	5	7
47	51	23	28	1,246	582	664	55	23	32	13	5	8
48	40	18	22	892	414	478	51	29	22	12	6	6
49	55	30	25	1,138	529	609	40	17	23	13	6	7

町丁・男女・年齢別人口-玉川地域

平成27年1月1日

年齢	中町5丁目			用賀出張所			上用賀1丁目			上用賀2丁目		
	総数	男	女	総数	男	女	総数	男	女	総数	男	女
50～54	176	84	92	4,428	2,191	2,237	196	99	97	50	18	32
50	39	14	25	1,046	538	508	47	19	28	5	1	4
51	35	21	14	952	457	495	35	17	18	15	6	9
52	35	14	21	829	415	414	54	28	26	7	2	5
53	28	16	12	845	402	443	32	14	18	13	6	7
54	39	19	20	756	379	377	28	21	7	10	3	7
55～59	118	58	60	3,461	1,722	1,739	188	90	98	41	14	27
55	22	7	15	786	402	384	52	24	28	5	5	0
56	27	15	12	737	357	380	44	18	26	7	2	5
57	20	11	9	666	315	351	34	20	14	7	1	6
58	28	16	12	609	316	293	27	11	16	11	4	7
59	21	9	12	663	332	331	31	17	14	11	2	9
60～64	145	68	77	2,978	1,406	1,572	147	72	75	72	31	41
60	22	12	10	555	272	283	27	15	12	10	4	6
61	19	6	13	606	281	325	26	8	18	6	2	4
62	26	8	18	576	270	306	35	20	15	19	9	10
63	37	20	17	616	295	321	24	14	10	18	9	9
64	41	22	19	625	288	337	35	15	20	19	7	12
65～69	147	63	84	3,227	1,555	1,672	138	72	66	91	36	55
65	36	12	24	740	374	366	34	21	13	19	7	12
66	30	10	20	775	376	399	29	13	16	22	8	14
67	39	20	19	746	368	378	31	16	15	18	7	11
68	26	13	13	510	221	289	23	11	12	18	8	10
69	16	8	8	456	216	240	21	11	10	14	6	8
70～74	128	53	75	2,533	1,132	1,401	122	60	62	75	39	36
70	25	12	13	495	243	252	27	18	9	15	7	8
71	24	10	14	539	240	299	30	14	16	17	11	6
72	25	9	16	543	233	310	24	12	12	8	6	2
73	33	16	17	500	206	294	24	8	16	17	7	10
74	21	6	15	456	210	246	17	8	9	18	8	10
75～79	109	46	63	2,138	920	1,218	142	58	84	79	32	47
75	21	12	9	426	198	228	26	8	18	20	7	13
76	20	8	12	402	170	232	19	6	13	13	6	7
77	24	8	16	434	187	247	37	18	19	14	10	4
78	10	5	5	424	178	246	27	11	16	17	5	12
79	34	13	21	452	187	265	33	15	18	15	4	11
80～84	83	31	52	1,691	664	1,027	125	48	77	58	21	37
80	16	7	9	320	137	183	21	12	9	6	3	3
81	10	3	7	374	161	213	22	6	16	13	4	9
82	17	9	8	362	132	230	27	10	17	15	6	9
83	15	3	12	354	132	222	26	7	19	11	3	8
84	25	9	16	281	102	179	29	13	16	13	5	8
85～89	67	30	37	1,143	363	780	88	22	66	36	14	22
85	19	10	9	265	88	177	17	5	12	13	5	8
86	10	4	6	270	86	184	17	5	12	5	4	1
87	16	8	8	245	66	179	21	3	18	8	2	6
88	10	4	6	205	73	132	22	8	14	6	2	4
89	12	4	8	158	50	108	11	1	10	4	1	3
90～94	36	4	32	514	140	374	40	16	24	13	5	8
90	11	1	10	136	32	104	10	2	8	5	2	3
91	5	1	4	136	54	82	13	7	6	6	3	3
92	6	0	6	99	28	71	10	4	6	1	0	1
93	8	0	8	88	17	71	4	2	2	1	0	1
94	6	2	4	55	9	46	3	1	2	0	0	0
95～99	8	0	8	130	30	100	8	2	6	0	0	0
95	3	0	3	31	8	23	2	0	2	0	0	0
96	2	0	2	42	8	34	1	0	1	0	0	0
97	2	0	2	26	8	18	1	1	0	0	0	0
98	0	0	0	17	3	14	3	1	2	0	0	0
99	1	0	1	14	3	11	1	0	1	0	0	0
100以上	2	1	1	18	5	13	0	0	0	1	0	1

町丁・男女・年齢別人口-玉川地域

平成27年1月1日

年齢	上用賀3丁目			上用賀4丁目			上用賀5丁目			上用賀6丁目		
	総数	男	女	総数	男	女	総数	男	女	総数	男	女
総数	2,337	1,071	1,266	3,394	1,667	1,727	2,692	1,308	1,384	2,667	1,281	1,386
0～4	92	49	43	176	90	86	143	76	67	112	42	70
0	18	10	8	26	11	15	31	17	14	15	4	11
1	18	12	6	42	22	20	41	23	18	23	9	14
2	19	9	10	32	18	14	33	18	15	23	8	15
3	13	7	6	37	19	18	26	13	13	29	12	17
4	24	11	13	39	20	19	12	5	7	22	9	13
5～9	100	61	39	175	83	92	123	65	58	120	68	52
5	25	15	10	42	19	23	28	14	14	29	13	16
6	15	9	6	36	16	20	22	14	8	15	10	5
7	29	21	8	26	16	10	26	13	13	26	16	10
8	17	9	8	34	14	20	22	9	13	18	9	9
9	14	7	7	37	18	19	25	15	10	32	20	12
10～14	104	60	44	181	103	78	112	62	50	138	81	57
10	23	15	8	34	21	13	27	16	11	27	16	11
11	21	10	11	39	22	17	21	13	8	24	16	8
12	19	11	8	30	16	14	21	11	10	34	23	11
13	23	13	10	44	20	24	18	9	9	23	13	10
14	18	11	7	34	24	10	25	13	12	30	13	17
15～19	112	55	57	181	105	76	115	59	56	145	73	72
15	23	8	15	35	17	18	20	11	9	26	7	19
16	24	8	16	31	14	17	23	10	13	27	13	14
17	26	15	11	31	18	13	24	13	11	33	19	14
18	25	15	10	28	15	13	21	11	10	27	17	10
19	14	9	5	56	41	15	27	14	13	32	17	15
20～24	86	46	40	183	115	68	120	69	51	135	75	60
20	22	17	5	45	30	15	27	14	13	30	23	7
21	17	7	10	37	28	9	23	12	11	24	13	11
22	11	5	6	28	18	10	20	14	6	26	15	11
23	22	12	10	43	26	17	32	19	13	24	9	15
24	14	5	9	30	13	17	18	10	8	31	15	16
25～29	93	45	48	125	62	63	169	68	101	142	76	66
25	8	4	4	17	10	7	35	11	24	29	17	12
26	22	11	11	25	13	12	36	16	20	27	13	14
27	17	8	9	29	10	19	33	12	21	23	16	7
28	19	9	10	23	13	10	28	14	14	29	13	16
29	27	13	14	31	16	15	37	15	22	34	17	17
30～34	150	56	94	172	81	91	230	113	117	176	90	86
30	27	9	18	27	15	12	58	27	31	24	8	16
31	26	10	16	27	15	12	42	20	22	40	26	14
32	29	12	17	31	12	19	39	21	18	38	18	20
33	35	11	24	36	18	18	50	25	25	39	27	12
34	33	14	19	51	21	30	41	20	21	35	11	24
35～39	185	79	106	250	126	124	246	123	123	209	83	126
35	28	10	18	44	23	21	39	20	19	38	13	25
36	40	19	21	40	23	17	48	22	26	45	23	22
37	30	13	17	48	21	27	49	22	27	55	21	34
38	46	19	27	51	27	24	54	27	27	34	9	25
39	41	18	23	67	32	35	56	32	24	37	17	20
40～44	216	96	120	329	158	171	231	103	128	217	101	116
40	37	17	20	61	29	32	45	13	32	44	25	19
41	54	19	35	61	29	32	54	23	31	52	14	38
42	47	25	22	57	26	31	58	28	30	46	27	19
43	38	17	21	76	37	39	36	15	21	40	15	25
44	40	18	22	74	37	37	38	24	14	35	20	15
45～49	238	103	135	301	143	158	248	127	121	248	117	131
45	55	16	39	75	39	36	58	21	37	56	31	25
46	45	25	20	60	25	35	49	33	16	49	23	26
47	45	23	22	60	30	30	53	27	26	49	21	28
48	40	13	27	50	20	30	37	17	20	43	19	24
49	53	26	27	56	29	27	51	29	22	51	23	28

町丁・男女・年齢別人口-玉川地域

平成27年1月1日

年齢	上用賀3丁目			上用賀4丁目			上用賀5丁目			上用賀6丁目		
	総数	男	女	総数	男	女	総数	男	女	総数	男	女
50～54	177	96	81	228	101	127	193	94	99	198	98	100
50	50	22	28	50	23	27	53	25	28	40	21	19
51	43	24	19	49	23	26	32	17	15	34	15	19
52	33	19	14	41	15	26	40	15	25	43	25	18
53	30	21	9	48	21	27	39	23	16	38	16	22
54	21	10	11	40	19	21	29	14	15	43	21	22
55～59	129	47	82	203	110	93	154	80	74	155	75	80
55	23	12	11	53	23	30	28	13	15	41	22	19
56	31	12	19	39	21	18	32	15	17	34	16	18
57	26	10	16	43	24	19	33	14	19	31	10	21
58	24	7	17	36	25	11	26	15	11	27	15	12
59	25	6	19	32	17	15	35	23	12	22	12	10
60～64	135	69	66	170	82	88	133	66	67	130	67	63
60	23	11	12	28	16	12	30	10	20	24	12	12
61	29	14	15	39	16	23	26	14	12	26	11	15
62	27	14	13	29	11	18	30	17	13	23	14	9
63	25	14	11	42	19	23	24	15	9	27	15	12
64	31	16	15	32	20	12	23	10	13	30	15	15
65～69	155	68	87	195	92	103	136	70	66	169	88	81
65	35	13	22	38	23	15	38	22	16	46	25	21
66	34	18	16	46	19	27	34	15	19	42	21	21
67	36	20	16	45	26	19	30	18	12	32	19	13
68	29	9	20	36	13	23	15	9	6	25	12	13
69	21	8	13	30	11	19	19	6	13	24	11	13
70～74	88	48	40	149	61	88	94	41	53	115	47	68
70	13	9	4	25	10	15	24	11	13	21	10	11
71	17	9	8	25	7	18	23	10	13	28	9	19
72	18	11	7	35	13	22	11	2	9	35	14	21
73	19	10	9	33	12	21	18	11	7	20	10	10
74	21	9	12	31	19	12	18	7	11	11	4	7
75～79	88	38	50	160	70	90	90	35	55	103	42	61
75	20	8	12	42	19	23	17	9	8	31	13	18
76	10	5	5	31	14	17	17	7	10	24	12	12
77	21	12	9	27	10	17	23	8	15	15	6	9
78	17	5	12	24	13	11	14	5	9	18	7	11
79	20	8	12	36	14	22	19	6	13	15	4	11
80～84	78	26	52	117	57	60	62	26	36	81	35	46
80	9	3	6	27	11	16	7	3	4	15	4	11
81	13	3	10	23	14	9	17	6	11	18	8	10
82	24	8	16	22	10	12	15	8	7	21	11	10
83	18	8	10	29	14	15	15	5	10	14	7	7
84	14	4	10	16	8	8	8	4	4	13	5	8
85～89	52	18	34	70	21	49	63	19	44	52	16	36
85	13	5	8	17	5	12	6	0	6	12	3	9
86	9	2	7	22	7	15	15	5	10	10	3	7
87	13	5	8	16	6	10	10	2	8	11	5	6
88	9	5	4	11	3	8	19	10	9	9	3	6
89	8	1	7	4	0	4	13	2	11	10	2	8
90～94	42	9	33	25	5	20	24	11	13	16	4	12
90	14	2	12	5	3	2	5	2	3	8	2	6
91	6	3	3	4	0	4	7	6	1	1	0	1
92	9	3	6	9	1	8	4	1	3	1	1	0
93	7	1	6	3	0	3	5	1	4	3	0	3
94	6	0	6	4	1	3	3	1	2	3	1	2
95～99	17	2	15	4	2	2	4	0	4	5	2	3
95	3	1	2	3	2	1	1	0	1	0	0	0
96	3	0	3	0	0	0	2	0	2	3	1	2
97	2	0	2	1	0	1	1	0	1	0	0	0
98	6	0	6	0	0	0	0	0	0	2	1	1
99	3	1	2	0	0	0	0	0	0	0	0	0
100以上	0	0	0	0	0	0	2	1	1	1	1	0

町丁・男女・年齢別人口-玉川地域

平成27年1月1日

年齢	用賀1丁目			用賀2丁目			用賀3丁目			用賀4丁目		
	総数	男	女	総数	男	女	総数	男	女	総数	男	女
総数	3,427	1,647	1,780	4,142	1,885	2,257	4,088	1,963	2,125	2,768	1,265	1,503
0～4	228	113	115	167	85	82	203	102	101	66	34	32
0	38	16	22	33	16	17	45	25	20	18	7	11
1	49	26	23	36	22	14	29	10	19	7	5	2
2	51	31	20	29	12	17	40	18	22	13	8	5
3	49	22	27	32	14	18	42	21	21	13	5	8
4	41	18	23	37	21	16	47	28	19	15	9	6
5～9	229	132	97	143	80	63	196	99	97	66	33	33
5	53	32	21	25	14	11	41	22	19	15	9	6
6	49	24	25	29	16	13	39	18	21	12	5	7
7	44	31	13	25	15	10	41	16	25	10	6	4
8	42	18	24	37	21	16	39	25	14	14	5	9
9	41	27	14	27	14	13	36	18	18	15	8	7
10～14	182	87	95	155	79	76	160	92	68	78	32	46
10	43	24	19	20	14	6	34	21	13	15	7	8
11	40	19	21	32	14	18	35	21	14	11	4	7
12	32	15	17	30	12	18	34	18	16	19	4	15
13	32	9	23	33	18	15	36	21	15	15	9	6
14	35	20	15	40	21	19	21	11	10	18	8	10
15～19	144	67	77	147	77	70	145	70	75	72	34	38
15	26	12	14	25	14	11	27	13	14	15	8	7
16	25	10	15	27	18	9	27	7	20	10	4	6
17	28	13	15	21	11	10	36	18	18	17	8	9
18	31	15	16	37	21	16	27	15	12	14	9	5
19	34	17	17	37	13	24	28	17	11	16	5	11
20～24	131	55	76	240	113	127	180	91	89	155	75	80
20	28	15	13	35	15	20	32	16	16	25	14	11
21	26	12	14	42	16	26	34	18	16	22	9	13
22	34	12	22	41	20	21	35	20	15	36	17	19
23	22	12	10	52	23	29	32	15	17	27	15	12
24	21	4	17	70	39	31	47	22	25	45	20	25
25～29	166	74	92	312	128	184	275	125	150	277	125	152
25	21	12	9	45	19	26	45	16	29	47	24	23
26	31	17	14	63	25	38	47	25	22	55	21	34
27	26	14	12	62	25	37	59	30	29	56	27	29
28	39	10	29	60	28	32	65	32	33	65	26	39
29	49	21	28	82	31	51	59	22	37	54	27	27
30～34	263	122	141	310	126	184	342	156	186	266	120	146
30	47	22	25	64	29	35	66	34	32	54	26	28
31	49	20	29	61	24	37	62	31	31	47	21	26
32	46	23	23	57	22	35	60	31	29	51	20	31
33	62	31	31	63	26	37	73	24	49	51	25	26
34	59	26	33	65	25	40	81	36	45	63	28	35
35～39	361	175	186	396	168	228	454	200	254	233	94	139
35	68	31	37	75	29	46	76	35	41	47	19	28
36	69	37	32	76	33	43	84	40	44	56	20	36
37	82	38	44	63	29	34	85	28	57	42	17	25
38	64	28	36	87	37	50	118	54	64	48	21	27
39	78	41	37	95	40	55	91	43	48	40	17	23
40～44	401	180	221	435	203	232	494	229	265	261	121	140
40	79	36	43	91	48	43	101	47	54	61	34	27
41	85	34	51	79	36	43	100	47	53	59	29	30
42	63	32	31	96	37	59	90	45	45	43	14	29
43	85	39	46	83	37	46	106	42	64	57	25	32
44	89	39	50	86	45	41	97	48	49	41	19	22
45～49	342	181	161	361	159	202	386	191	195	245	118	127
45	81	46	35	59	29	30	96	50	46	61	24	37
46	65	35	30	85	33	52	74	35	39	58	32	26
47	78	35	43	73	34	39	87	50	37	49	22	27
48	61	34	27	50	23	27	56	26	30	40	15	25
49	57	31	26	94	40	54	73	30	43	37	25	12

町丁・男女・年齢別人口-玉川地域

平成27年1月1日

年齢	用賀1丁目			用賀2丁目			用賀3丁目			用賀4丁目		
	総数	男	女	総数	男	女	総数	男	女	総数	男	女
50～54	248	127	121	318	157	161	286	151	135	197	90	107
50	51	29	22	80	39	41	74	50	24	49	23	26
51	51	25	26	75	40	35	61	26	35	47	18	29
52	42	22	20	47	20	27	51	30	21	32	13	19
53	57	27	30	54	22	32	47	20	27	39	21	18
54	47	24	23	62	36	26	53	25	28	30	15	15
55～59	162	82	80	205	101	104	207	109	98	160	83	77
55	34	17	17	47	22	25	40	27	13	32	15	17
56	29	17	12	34	16	18	38	18	20	40	18	22
57	43	25	18	37	13	24	41	20	21	26	15	11
58	29	11	18	49	31	18	37	20	17	26	15	11
59	27	12	15	38	19	19	51	24	27	36	20	16
60～64	127	58	69	209	96	113	164	82	82	135	62	73
60	22	9	13	44	21	23	33	16	17	26	10	16
61	27	13	14	34	16	18	34	21	13	23	9	14
62	30	14	16	41	19	22	28	17	11	31	12	19
63	17	8	9	46	23	23	33	13	20	30	13	17
64	31	14	17	44	17	27	36	15	21	25	18	7
65～69	127	61	66	231	109	122	171	85	86	156	76	80
65	36	21	15	60	25	35	42	24	18	30	15	15
66	32	16	16	55	26	29	49	25	24	39	20	19
67	30	10	20	45	22	23	31	14	17	39	20	19
68	15	8	7	34	14	20	23	8	15	23	10	13
69	14	6	8	37	22	15	26	14	12	25	11	14
70～74	109	52	57	181	90	91	159	66	93	120	59	61
70	21	15	6	36	21	15	40	20	20	21	7	14
71	17	5	12	41	18	23	23	9	14	23	14	9
72	25	11	14	35	20	15	39	17	22	29	16	13
73	24	10	14	30	13	17	31	10	21	24	13	11
74	22	11	11	39	18	21	26	10	16	23	9	14
75～79	73	37	36	120	55	65	113	63	50	111	47	64
75	5	2	3	30	17	13	23	17	6	20	9	11
76	15	9	6	20	8	12	26	15	11	26	9	17
77	8	4	4	22	7	15	21	8	13	18	8	10
78	27	13	14	27	13	14	16	10	6	18	8	10
79	18	9	9	21	10	11	27	13	14	29	13	16
80～84	52	20	32	96	32	64	79	31	48	86	36	50
80	11	4	7	17	6	11	19	5	14	12	4	8
81	14	6	8	26	11	15	18	8	10	21	11	10
82	6	3	3	19	5	14	16	7	9	19	6	13
83	13	6	7	21	8	13	18	9	9	18	10	8
84	8	1	7	13	2	11	8	2	6	16	5	11
85～89	55	17	38	78	19	59	45	18	27	54	19	35
85	16	6	10	18	5	13	7	2	5	15	8	7
86	12	4	8	13	5	8	7	2	5	10	1	9
87	9	2	7	17	1	16	16	5	11	13	3	10
88	7	2	5	15	4	11	6	2	4	11	5	6
89	11	3	8	15	4	11	9	7	2	5	2	3
90～94	22	5	17	26	5	21	24	2	22	18	3	15
90	5	2	3	6	1	5	6	0	6	7	1	6
91	5	2	3	7	2	5	4	1	3	3	0	3
92	3	0	3	1	0	1	8	0	8	2	1	1
93	5	1	4	10	1	9	4	1	3	4	1	3
94	4	0	4	2	1	1	2	0	2	2	0	2
95～99	5	2	3	11	2	9	4	1	3	12	4	8
95	2	1	1	2	0	2	1	1	0	3	1	2
96	2	1	1	3	1	2	2	0	2	8	2	6
97	0	0	0	2	0	2	1	0	1	0	0	0
98	0	0	0	1	0	1	0	0	0	1	1	0
99	1	0	1	3	1	2	0	0	0	0	0	0
100以上	0	0	0	1	1	0	1	0	1	0	0	0

町丁・男女・年齢別人口-玉川地域

平成27年1月1日

年齢	玉川1丁目			玉川2丁目			玉川3丁目			玉川4丁目		
	総数	男	女	総数	男	女	総数	男	女	総数	男	女
総数	3,431	1,622	1,809	1,951	889	1,062	3,284	1,558	1,726	3,620	1,635	1,985
0～4	318	170	148	88	51	37	221	119	102	168	82	86
0	58	26	32	24	15	9	52	30	22	26	14	12
1	72	37	35	18	10	8	46	28	18	39	19	20
2	65	38	27	12	7	5	46	26	20	29	10	19
3	59	29	30	11	7	4	36	19	17	36	18	18
4	64	40	24	23	12	11	41	16	25	38	21	17
5～9	195	92	103	94	48	46	119	64	55	152	88	64
5	60	32	28	20	13	7	29	19	10	36	21	15
6	34	14	20	18	8	10	23	16	7	25	14	11
7	52	26	26	22	13	9	26	11	15	29	19	10
8	20	6	14	16	7	9	20	12	8	29	15	14
9	29	14	15	18	7	11	21	6	15	33	19	14
10～14	99	47	52	61	30	31	101	55	46	128	65	63
10	27	12	15	16	9	7	28	15	13	25	11	14
11	14	8	6	9	2	7	21	13	8	28	13	15
12	25	13	12	13	7	6	16	9	7	22	12	10
13	18	9	9	11	7	4	17	9	8	23	12	11
14	15	5	10	12	5	7	19	9	10	30	17	13
15～19	87	38	49	40	28	12	87	42	45	142	65	77
15	14	5	9	11	7	4	17	12	5	27	14	13
16	23	6	17	9	8	1	16	9	7	23	10	13
17	17	8	9	7	3	4	13	3	10	31	10	21
18	14	6	8	5	3	2	27	12	15	35	16	19
19	19	13	6	8	7	1	14	6	8	26	15	11
20～24	85	45	40	69	22	47	133	70	63	159	69	90
20	14	8	6	9	1	8	25	12	13	35	20	15
21	13	6	7	10	5	5	22	16	6	30	14	16
22	17	8	9	15	5	10	33	20	13	34	14	20
23	22	13	9	13	4	9	32	16	16	27	9	18
24	19	10	9	22	7	15	21	6	15	33	12	21
25～29	141	66	75	131	55	76	246	107	139	204	92	112
25	22	15	7	29	9	20	28	13	15	37	16	21
26	24	14	10	18	9	9	48	16	32	44	19	25
27	40	16	24	21	9	12	47	24	23	44	14	30
28	29	9	20	30	12	18	56	26	30	38	20	18
29	26	12	14	33	16	17	67	28	39	41	23	18
30～34	301	133	168	173	81	92	366	171	195	280	132	148
30	52	22	30	38	19	19	65	33	32	48	25	23
31	41	20	21	29	14	15	80	37	43	61	30	31
32	59	27	32	38	13	25	73	30	43	56	27	29
33	80	41	39	34	18	16	78	33	45	62	24	38
34	69	23	46	34	17	17	70	38	32	53	26	27
35～39	423	189	234	198	91	107	325	166	159	298	150	148
35	89	34	55	45	21	24	60	32	28	48	25	23
36	81	39	42	44	19	25	55	23	32	70	36	34
37	73	24	49	33	15	18	78	43	35	62	31	31
38	94	43	51	38	18	20	70	36	34	54	32	22
39	86	49	37	38	18	20	62	32	30	64	26	38
40～44	422	210	212	152	73	79	345	157	188	321	150	171
40	95	51	44	30	14	16	64	31	33	69	32	37
41	84	42	42	33	12	21	85	43	42	62	30	32
42	81	37	44	26	16	10	73	32	41	64	34	30
43	92	45	47	40	19	21	65	32	33	74	32	42
44	70	35	35	23	12	11	58	19	39	52	22	30
45～49	324	156	168	166	70	96	289	128	161	343	151	192
45	74	38	36	31	13	18	56	22	34	69	29	40
46	73	34	39	40	20	20	64	32	32	64	25	39
47	82	37	45	39	14	25	74	38	36	72	31	41
48	38	18	20	24	10	14	40	15	25	56	30	26
49	57	29	28	32	13	19	55	21	34	82	36	46

町丁・男女・年齢別人口-玉川地域

平成27年1月1日

年齢	玉川1丁目			玉川2丁目			玉川3丁目			玉川4丁目		
	総数	男	女	総数	男	女	総数	男	女	総数	男	女
50～54	244	119	125	113	54	59	261	128	133	287	127	160
50	44	24	20	21	11	10	69	37	32	68	37	31
51	51	22	29	23	15	8	49	23	26	74	31	43
52	43	26	17	25	11	14	43	22	21	56	25	31
53	59	28	31	17	3	14	55	27	28	44	16	28
54	47	19	28	27	14	13	45	19	26	45	18	27
55～59	164	78	86	136	66	70	162	81	81	208	108	100
55	37	18	19	35	15	20	33	21	12	49	25	24
56	38	16	22	28	15	13	45	20	25	45	25	20
57	36	21	15	23	12	11	29	11	18	39	20	19
58	23	7	16	25	12	13	33	20	13	39	20	19
59	30	16	14	25	12	13	22	9	13	36	18	18
60～64	157	71	86	111	46	65	127	62	65	176	74	102
60	18	9	9	13	5	8	29	14	15	40	20	20
61	33	16	17	18	8	10	30	18	12	38	13	25
62	22	6	16	26	10	16	23	6	17	29	12	17
63	42	21	21	18	9	9	21	12	9	44	20	24
64	42	19	23	36	14	22	24	12	12	25	9	16
65～69	153	78	75	134	58	76	135	70	65	202	94	108
65	36	22	14	29	12	17	30	21	9	48	20	28
66	28	15	13	29	12	17	26	11	15	48	22	26
67	43	20	23	34	18	16	28	13	15	46	26	20
68	26	10	16	24	8	16	33	19	14	33	16	17
69	20	11	9	18	8	10	18	6	12	27	10	17
70～74	122	55	67	98	47	51	109	43	66	165	62	103
70	22	10	12	13	7	6	21	8	13	35	12	23
71	30	15	15	27	15	12	22	11	11	42	15	27
72	32	14	18	21	10	11	21	7	14	34	14	20
73	22	8	14	16	5	11	27	10	17	31	11	20
74	16	8	8	21	10	11	18	7	11	23	10	13
75～79	79	36	43	69	30	39	98	38	60	150	55	95
75	9	5	4	19	10	9	15	8	7	31	13	18
76	15	7	8	13	9	4	22	5	17	23	7	16
77	20	9	11	12	5	7	22	8	14	29	11	18
78	22	9	13	8	4	4	17	7	10	34	14	20
79	13	6	7	17	2	15	22	10	12	33	10	23
80～84	59	21	38	54	21	33	74	30	44	119	41	78
80	6	2	4	9	3	6	14	5	9	22	11	11
81	15	5	10	15	7	8	19	10	9	27	12	15
82	12	2	10	10	5	5	20	9	11	26	7	19
83	10	6	4	15	4	11	12	3	9	29	6	23
84	16	6	10	5	2	3	9	3	6	15	5	10
85～89	40	15	25	36	10	26	59	18	41	70	17	53
85	11	5	6	6	0	6	17	4	13	22	5	17
86	11	4	7	11	5	6	17	6	11	17	5	12
87	6	3	3	6	1	5	8	3	5	19	3	16
88	7	0	7	7	2	5	9	1	8	6	1	5
89	5	3	2	6	2	4	8	4	4	6	3	3
90～94	16	3	13	17	5	12	21	7	14	37	12	25
90	8	2	6	3	0	3	7	3	4	6	1	5
91	4	0	4	4	3	1	2	2	0	16	7	9
92	3	1	2	4	1	3	4	2	2	7	3	4
93	0	0	0	1	0	1	5	0	5	5	1	4
94	1	0	1	5	1	4	3	0	3	3	0	3
95～99	2	0	2	10	3	7	5	2	3	11	1	10
95	1	0	1	2	1	1	2	0	2	1	0	1
96	0	0	0	3	0	3	2	1	1	4	1	3
97	1	0	1	5	2	3	1	1	0	3	0	3
98	0	0	0	0	0	0	0	0	0	1	0	1
99	0	0	0	0	0	0	0	0	0	2	0	2
100以上	0	0	0	1	0	1	1	0	1	0	0	0

町丁・男女・年齢別人口-玉川地域

平成27年1月1日

年齢	瀬田1丁目			瀬田2丁目			瀬田3丁目			瀬田4丁目		
	総数	男	女	総数	男	女	総数	男	女	総数	男	女
総数	2,753	1,361	1,392	3,050	1,470	1,580	2,202	1,053	1,149	3,269	1,495	1,774
0～4	148	78	70	151	88	63	137	72	65	165	79	86
0	25	15	10	23	18	5	29	17	12	38	17	21
1	32	17	15	33	21	12	29	13	16	37	18	19
2	32	17	15	34	19	15	25	15	10	35	14	21
3	28	14	14	27	15	12	26	13	13	22	13	9
4	31	15	16	34	15	19	28	14	14	33	17	16
5～9	145	82	63	133	64	69	79	46	33	163	76	87
5	34	17	17	29	13	16	16	12	4	42	22	20
6	30	21	9	24	11	13	21	11	10	24	10	14
7	30	17	13	23	13	10	14	8	6	32	14	18
8	25	17	8	31	14	17	14	9	5	28	14	14
9	26	10	16	26	13	13	14	6	8	37	16	21
10～14	161	94	67	115	56	59	80	41	39	130	73	57
10	32	19	13	20	9	11	17	11	6	33	20	13
11	34	22	12	25	14	11	19	5	14	27	18	9
12	34	18	16	19	10	9	10	8	2	26	10	16
13	35	24	11	22	12	10	19	11	8	23	15	8
14	26	11	15	29	11	18	15	6	9	21	10	11
15～19	139	87	52	119	69	50	87	46	41	125	69	56
15	31	16	15	24	13	11	22	10	12	24	14	10
16	29	17	12	28	16	12	19	10	9	26	15	11
17	29	19	10	20	11	9	12	8	4	22	15	7
18	27	17	10	24	12	12	20	11	9	27	9	18
19	23	18	5	23	17	6	14	7	7	26	16	10
20～24	137	82	55	150	72	78	108	57	51	119	51	68
20	23	14	9	24	10	14	17	9	8	13	7	6
21	18	10	8	31	9	22	27	14	13	19	7	12
22	29	17	12	17	8	9	15	10	5	15	5	10
23	41	26	15	39	19	20	24	13	11	38	15	23
24	26	15	11	39	26	13	25	11	14	34	17	17
25～29	110	52	58	223	106	117	176	73	103	153	61	92
25	31	19	12	43	16	27	31	14	17	28	12	16
26	29	11	18	42	23	19	36	13	23	28	12	16
27	17	7	10	43	21	22	35	13	22	34	10	24
28	12	4	8	46	26	20	32	13	19	29	10	19
29	21	11	10	49	20	29	42	20	22	34	17	17
30～34	160	67	93	258	126	132	216	102	114	263	109	154
30	31	13	18	39	16	23	42	20	22	49	19	30
31	26	9	17	59	31	28	38	20	18	51	22	29
32	34	18	16	42	17	25	40	17	23	62	23	39
33	40	15	25	63	37	26	46	22	24	38	18	20
34	29	12	17	55	25	30	50	23	27	63	27	36
35～39	231	100	131	273	140	133	226	107	119	292	147	145
35	44	18	26	63	33	30	51	23	28	52	25	27
36	38	20	18	54	28	26	37	19	18	64	33	31
37	55	23	32	52	23	29	36	14	22	52	27	25
38	38	15	23	52	28	24	51	28	23	60	27	33
39	56	24	32	52	28	24	51	23	28	64	35	29
40～44	281	141	140	267	122	145	221	102	119	319	142	177
40	59	34	25	53	25	28	50	25	25	65	27	38
41	61	31	30	55	27	28	51	24	27	72	32	40
42	49	20	29	53	20	33	48	22	26	60	24	36
43	52	25	27	49	22	27	31	13	18	71	34	37
44	60	31	29	57	28	29	41	18	23	51	25	26
45～49	249	120	129	273	124	149	175	78	97	278	135	143
45	62	33	29	53	22	31	31	15	16	74	37	37
46	44	21	23	56	26	30	42	23	19	37	16	21
47	64	35	29	65	31	34	32	11	21	52	22	30
48	36	14	22	39	14	25	34	18	16	47	25	22
49	43	17	26	60	31	29	36	11	25	68	35	33

町丁・男女・年齢別人口-玉川地域

平成27年1月1日

年齢	瀬田1丁目			瀬田2丁目			瀬田3丁目			瀬田4丁目		
	総数	男	女	総数	男	女	総数	男	女	総数	男	女
50～54	193	96	97	221	110	111	122	69	53	215	103	112
50	45	22	23	63	34	29	24	18	6	55	22	33
51	42	20	22	41	19	22	28	16	12	48	24	24
52	38	17	21	48	22	26	30	18	12	46	25	21
53	41	16	25	48	25	23	18	8	10	31	16	15
54	27	21	6	21	10	11	22	9	13	35	16	19
55～59	175	95	80	158	81	77	118	58	60	184	85	99
55	33	17	16	37	21	16	21	10	11	39	20	19
56	53	26	27	34	14	20	19	8	11	38	19	19
57	28	20	8	34	19	15	21	10	11	33	12	21
58	32	16	16	24	11	13	24	14	10	30	13	17
59	29	16	13	29	16	13	33	16	17	44	21	23
60～64	134	61	73	142	65	77	101	53	48	164	73	91
60	32	14	18	28	15	13	22	11	11	26	12	14
61	27	12	15	33	15	18	23	10	13	36	18	18
62	28	12	16	31	15	16	12	8	4	27	11	16
63	26	12	14	31	12	19	29	13	16	42	17	25
64	21	11	10	19	8	11	15	11	4	33	15	18
65～69	137	69	68	150	70	80	110	55	55	203	94	109
65	30	11	19	25	8	17	19	10	9	45	18	27
66	31	17	14	45	24	21	27	14	13	45	24	21
67	31	17	14	42	18	24	24	12	12	53	25	28
68	27	11	16	18	7	11	19	8	11	33	13	20
69	18	13	5	20	13	7	21	11	10	27	14	13
70～74	101	41	60	125	58	67	81	33	48	163	68	95
70	18	11	7	24	15	9	16	7	9	35	12	23
71	20	9	11	30	14	16	19	12	7	36	16	20
72	24	7	17	23	8	15	17	4	13	31	10	21
73	20	6	14	24	9	15	17	3	14	40	18	22
74	19	8	11	24	12	12	12	7	5	21	12	9
75～79	102	37	65	107	48	59	65	29	36	115	53	62
75	15	4	11	15	4	11	13	8	5	24	11	13
76	19	6	13	21	13	8	14	4	10	18	6	12
77	17	7	10	34	15	19	11	4	7	31	16	15
78	29	11	18	18	8	10	13	5	8	18	6	12
79	22	9	13	19	8	11	14	8	6	24	14	10
80～84	65	30	35	99	37	62	44	19	25	106	48	58
80	16	10	6	24	11	13	10	5	5	34	18	16
81	10	5	5	18	9	9	8	2	6	24	12	12
82	12	5	7	22	7	15	9	3	6	15	4	11
83	13	5	8	13	6	7	8	3	5	20	10	10
84	14	5	9	22	4	18	9	6	3	13	4	9
85～89	45	18	27	55	23	32	41	10	31	73	20	53
85	11	6	5	16	8	8	9	0	9	14	5	9
86	5	2	3	14	5	9	13	2	11	23	6	17
87	12	4	8	11	3	8	6	1	5	17	4	13
88	10	5	5	10	5	5	6	4	2	13	3	10
89	7	1	6	4	2	2	7	3	4	6	2	4
90～94	34	11	23	26	9	17	15	3	12	30	7	23
90	8	1	7	4	1	3	2	1	1	10	3	7
91	10	5	5	10	5	5	4	1	3	6	2	4
92	7	4	3	5	0	5	2	0	2	5	1	4
93	6	1	5	4	2	2	6	1	5	7	1	6
94	3	0	3	3	1	2	1	0	1	2	0	2
95～99	6	0	6	4	1	3	0	0	0	6	2	4
95	1	0	1	3	1	2	0	0	0	0	0	0
96	1	0	1	1	0	1	0	0	0	2	0	2
97	2	0	2	0	0	0	0	0	0	2	1	1
98	0	0	0	0	0	0	0	0	0	0	0	0
99	2	0	2	0	0	0	0	0	0	2	1	1
100以上	0	0	0	1	1	0	0	0	0	3	0	3

町丁・男女・年齢別人口-玉川地域

平成27年1月1日

年齢	瀬田5丁目			玉川台1丁目			玉川台2丁目			深沢まちづくりセンター		
	総数	男	女	総数	男	女	総数	男	女	総数	男	女
総数	2,804	1,348	1,456	1,998	897	1,101	3,923	1,798	2,125	46,950	22,189	24,761
0～4	125	64	61	76	37	39	189	91	98	2,032	1,053	979
0	22	13	9	15	5	10	42	21	21	406	202	204
1	24	12	12	17	9	8	38	16	22	427	241	186
2	33	16	17	17	10	7	34	17	17	418	198	220
3	22	12	10	12	7	5	33	17	16	425	224	201
4	24	11	13	15	6	9	42	20	22	356	188	168
5～9	138	71	67	60	33	27	186	104	82	2,044	1,065	979
5	23	11	12	6	2	4	43	21	22	418	205	213
6	31	13	18	15	8	7	41	25	16	420	216	204
7	38	21	17	14	7	7	28	14	14	436	217	219
8	22	14	8	10	4	6	35	24	11	378	212	166
9	24	12	12	15	12	3	39	20	19	392	215	177
10～14	119	56	63	60	30	30	165	97	68	1,932	981	951
10	23	13	10	9	4	5	27	14	13	363	183	180
11	24	15	9	13	5	8	27	15	12	394	211	183
12	24	11	13	11	6	5	43	29	14	375	197	178
13	30	13	17	14	7	7	29	16	13	390	199	191
14	18	4	14	13	8	5	39	23	16	410	191	219
15～19	154	71	83	56	31	25	105	49	56	1,984	982	1,002
15	24	8	16	15	7	8	19	12	7	381	188	193
16	29	13	16	12	7	5	19	10	9	381	182	199
17	35	17	18	14	7	7	25	9	16	383	180	203
18	36	21	15	7	4	3	25	12	13	381	192	189
19	30	12	18	8	6	2	17	6	11	458	240	218
20～24	138	53	85	94	46	48	145	64	81	2,394	1,260	1,134
20	26	12	14	11	6	5	25	14	11	450	240	210
21	27	11	16	12	5	7	14	5	9	476	265	211
22	27	6	21	28	17	11	25	8	17	530	279	251
23	31	16	15	16	8	8	38	14	24	473	245	228
24	27	8	19	27	10	17	43	23	20	465	231	234
25～29	131	66	65	175	71	104	277	104	173	2,840	1,331	1,509
25	17	10	7	33	14	19	44	19	25	485	241	244
26	25	12	13	34	9	25	59	21	38	557	255	302
27	22	13	9	44	12	32	52	22	30	600	278	322
28	28	13	15	29	15	14	59	23	36	595	267	328
29	39	18	21	35	21	14	63	19	44	603	290	313
30～34	152	75	77	157	68	89	311	136	175	3,453	1,641	1,812
30	36	17	19	28	13	15	62	27	35	685	325	360
31	26	12	14	32	12	20	61	27	34	672	322	350
32	25	15	10	34	14	20	73	31	42	676	326	350
33	33	16	17	36	17	19	54	26	28	667	322	345
34	32	15	17	27	12	15	61	25	36	753	346	407
35～39	225	94	131	188	85	103	391	159	232	3,998	1,832	2,166
35	49	19	30	31	15	16	79	33	46	733	343	390
36	31	17	14	43	22	21	74	27	47	805	407	398
37	47	19	28	35	13	22	79	38	41	822	340	482
38	55	22	33	40	19	21	82	30	52	809	369	440
39	43	17	26	39	16	23	77	31	46	829	373	456
40～44	231	108	123	188	83	105	442	208	234	4,289	1,968	2,321
40	56	24	32	45	21	24	84	46	38	846	394	452
41	40	21	19	39	14	25	101	41	60	892	414	478
42	38	18	20	32	12	20	88	48	40	858	391	467
43	44	22	22	35	19	16	79	33	46	867	399	468
44	53	23	30	37	17	20	90	40	50	826	370	456
45～49	254	130	124	186	91	95	407	173	234	4,169	1,994	2,175
45	40	25	15	33	16	17	75	29	46	867	400	467
46	55	26	29	38	19	19	84	38	46	865	414	451
47	60	29	31	51	22	29	93	42	51	866	396	470
48	41	22	19	28	13	15	69	33	36	725	354	371
49	58	28	30	36	21	15	86	31	55	846	430	416

町丁・男女・年齢別人口-玉川地域

平成27年1月1日

年齢	瀬田5丁目			玉川台1丁目			玉川台2丁目			深沢まちづくりセンター		
	総数	男	女	総数	男	女	総数	男	女	総数	男	女
50～54	230	127	103	156	69	87	295	158	137	3,521	1,735	1,786
50	58	30	28	39	14	25	61	37	24	795	390	405
51	45	21	24	31	16	15	78	39	39	714	354	360
52	42	21	21	25	12	13	43	27	16	691	360	331
53	44	29	15	32	14	18	59	29	30	665	316	349
54	41	26	15	29	13	16	54	26	28	656	315	341
55～59	189	102	87	147	65	82	216	112	104	2,857	1,361	1,496
55	53	28	25	39	19	20	55	28	27	652	307	345
56	37	21	16	22	11	11	50	29	21	615	292	323
57	31	15	16	26	7	19	45	16	29	541	256	285
58	26	14	12	25	11	14	36	24	12	557	262	295
59	42	24	18	35	17	18	30	15	15	492	244	248
60～64	171	87	84	88	42	46	185	87	98	2,418	1,191	1,227
60	29	19	10	19	7	12	32	22	10	473	235	238
61	40	20	20	17	11	6	41	16	25	456	225	231
62	29	14	15	14	10	4	42	19	23	504	253	251
63	27	15	12	18	8	10	32	13	19	484	227	257
64	46	19	27	20	6	14	38	17	21	501	251	250
65～69	149	76	73	105	52	53	180	82	98	2,662	1,270	1,392
65	31	21	10	18	9	9	51	26	25	602	298	304
66	37	18	19	36	19	17	41	19	22	617	284	333
67	40	16	24	27	13	14	41	18	23	612	294	318
68	24	15	9	10	4	6	22	8	14	452	221	231
69	17	6	11	14	7	7	25	11	14	379	173	206
70～74	144	67	77	79	33	46	134	62	72	2,060	928	1,132
70	27	12	15	12	6	6	29	15	14	449	205	244
71	34	15	19	16	3	13	19	9	10	421	193	228
72	33	15	18	21	10	11	27	12	15	397	178	219
73	16	6	10	14	8	6	33	18	15	438	196	242
74	34	19	15	16	6	10	26	8	18	355	156	199
75～79	102	41	61	69	29	40	103	47	56	1,602	680	922
75	18	6	12	7	4	3	26	16	10	319	134	185
76	21	8	13	15	5	10	20	9	11	307	139	168
77	22	11	11	15	3	12	15	7	8	342	143	199
78	17	7	10	19	10	9	24	7	17	306	120	186
79	24	9	15	13	7	6	18	8	10	328	144	184
80～84	75	29	46	56	17	39	106	39	67	1,315	477	838
80	13	7	6	12	2	10	16	8	8	296	100	196
81	17	8	9	12	6	6	24	8	16	292	111	181
82	20	4	16	10	4	6	22	8	14	288	110	178
83	15	5	10	12	2	10	24	5	19	234	80	154
84	10	5	5	10	3	7	20	10	10	205	76	129
85～89	48	23	25	35	10	25	48	16	32	887	318	569
85	9	5	4	7	3	4	9	3	6	210	74	136
86	17	7	10	11	2	9	11	4	7	189	69	120
87	6	5	1	9	2	7	11	3	8	181	62	119
88	6	2	4	6	2	4	10	4	6	153	62	91
89	10	4	6	2	1	1	7	2	5	154	51	103
90～94	24	7	17	17	4	13	27	7	20	375	109	266
90	5	0	5	3	1	2	9	2	7	106	25	81
91	12	4	8	6	0	6	6	1	5	96	34	62
92	4	3	1	4	1	3	6	1	5	62	12	50
93	2	0	2	3	2	1	3	1	2	71	24	47
94	1	0	1	1	0	1	3	2	1	40	14	26
95～99	4	1	3	6	1	5	6	2	4	98	13	85
95	1	0	1	2	0	2	1	0	1	35	5	30
96	0	0	0	3	1	2	2	0	2	22	5	17
97	2	1	1	0	0	0	2	2	0	20	3	17
98	1	0	1	1	0	1	1	0	1	15	0	15
99	0	0	0	0	0	0	0	0	0	6	0	6
100以上	1	0	1	0	0	0	5	1	4	20	0	20

町丁・男女・年齢別人口-玉川地域

平成27年1月1日

年齢	駒沢3丁目			駒沢4丁目			駒沢5丁目			駒沢公園		
	総数	男	女	総数	男	女	総数	男	女	総数	男	女
総数	2,662	1,241	1,421	3,482	1,653	1,829	2,214	1,035	1,179	0	0	0
0～4	117	54	63	113	60	53	94	44	50	0	0	0
0	26	14	12	23	11	12	15	7	8	0	0	0
1	22	12	10	17	10	7	25	12	13	0	0	0
2	29	13	16	27	16	11	21	10	11	0	0	0
3	30	11	19	25	16	9	18	8	10	0	0	0
4	10	4	6	21	7	14	15	7	8	0	0	0
5～9	86	50	36	122	67	55	98	56	42	0	0	0
5	19	9	10	24	13	11	23	11	12	0	0	0
6	22	15	7	35	21	14	17	11	6	0	0	0
7	20	11	9	24	11	13	20	13	7	0	0	0
8	15	10	5	20	12	8	17	12	5	0	0	0
9	10	5	5	19	10	9	21	9	12	0	0	0
10～14	70	30	40	112	50	62	89	52	37	0	0	0
10	11	4	7	14	7	7	19	11	8	0	0	0
11	14	6	8	28	10	18	21	14	7	0	0	0
12	20	9	11	19	9	10	15	10	5	0	0	0
13	15	7	8	19	11	8	16	8	8	0	0	0
14	10	4	6	32	13	19	18	9	9	0	0	0
15～19	76	33	43	135	72	63	108	53	55	0	0	0
15	15	6	9	27	14	13	20	7	13	0	0	0
16	12	6	6	27	15	12	17	10	7	0	0	0
17	14	3	11	28	11	17	20	9	11	0	0	0
18	13	7	6	26	18	8	23	13	10	0	0	0
19	22	11	11	27	14	13	28	14	14	0	0	0
20～24	156	71	85	234	119	115	112	58	54	0	0	0
20	22	5	17	35	13	22	15	9	6	0	0	0
21	29	14	15	46	21	25	22	12	10	0	0	0
22	30	18	12	47	32	15	30	18	12	0	0	0
23	29	16	13	55	27	28	22	11	11	0	0	0
24	46	18	28	51	26	25	23	8	15	0	0	0
25～29	241	115	126	271	134	137	120	51	69	0	0	0
25	40	18	22	45	26	19	26	14	12	0	0	0
26	57	21	36	58	30	28	20	10	10	0	0	0
27	51	27	24	59	26	33	26	13	13	0	0	0
28	44	21	23	55	26	29	31	11	20	0	0	0
29	49	28	21	54	26	28	17	3	14	0	0	0
30～34	271	128	143	290	128	162	157	73	84	0	0	0
30	64	32	32	61	25	36	34	15	19	0	0	0
31	48	18	30	68	28	40	28	13	15	0	0	0
32	59	31	28	51	26	25	31	16	15	0	0	0
33	50	26	24	50	19	31	26	8	18	0	0	0
34	50	21	29	60	30	30	38	21	17	0	0	0
35～39	255	120	135	340	170	170	190	86	104	0	0	0
35	44	20	24	65	37	28	32	16	16	0	0	0
36	43	22	21	72	36	36	31	14	17	0	0	0
37	48	18	30	74	28	46	45	26	19	0	0	0
38	62	34	28	71	38	33	40	14	26	0	0	0
39	58	26	32	58	31	27	42	16	26	0	0	0
40～44	221	106	115	292	141	151	220	94	126	0	0	0
40	52	23	29	48	20	28	36	21	15	0	0	0
41	46	26	20	56	26	30	40	14	26	0	0	0
42	43	19	24	60	30	30	51	23	28	0	0	0
43	44	22	22	62	33	29	51	22	29	0	0	0
44	36	16	20	66	32	34	42	14	28	0	0	0
45～49	168	79	89	274	119	155	215	108	107	0	0	0
45	39	14	25	64	27	37	36	18	18	0	0	0
46	43	22	21	54	24	30	51	27	24	0	0	0
47	29	15	14	65	27	38	48	23	25	0	0	0
48	29	13	16	46	23	23	34	17	17	0	0	0
49	28	15	13	45	18	27	46	23	23	0	0	0

町丁・男女・年齢別人口-玉川地域

平成27年1月1日

年齢	駒沢3丁目			駒沢4丁目			駒沢5丁目			駒沢公園		
	総数	男	女	総数	男	女	総数	男	女	総数	男	女
50～54	168	86	82	244	117	127	149	76	73	0	0	0
50	37	19	18	54	29	25	23	15	8	0	0	0
51	31	11	20	57	29	28	39	19	20	0	0	0
52	41	24	17	42	20	22	32	21	11	0	0	0
53	32	16	16	47	23	24	21	7	14	0	0	0
54	27	16	11	44	16	28	34	14	20	0	0	0
55～59	151	74	77	216	113	103	115	56	59	0	0	0
55	33	13	20	43	20	23	21	7	14	0	0	0
56	23	17	6	38	20	18	27	11	16	0	0	0
57	32	17	15	49	28	21	21	14	7	0	0	0
58	40	16	24	41	17	24	29	17	12	0	0	0
59	23	11	12	45	28	17	17	7	10	0	0	0
60～64	137	59	78	183	90	93	92	41	51	0	0	0
60	20	10	10	36	22	14	15	5	10	0	0	0
61	25	7	18	37	16	21	12	5	7	0	0	0
62	25	14	11	37	19	18	26	14	12	0	0	0
63	35	14	21	33	13	20	20	10	10	0	0	0
64	32	14	18	40	20	20	19	7	12	0	0	0
65～69	165	73	92	187	92	95	125	53	72	0	0	0
65	33	16	17	51	32	19	28	8	20	0	0	0
66	40	17	23	47	21	26	28	13	15	0	0	0
67	37	14	23	33	14	19	22	14	8	0	0	0
68	30	15	15	25	10	15	23	7	16	0	0	0
69	25	11	14	31	15	16	24	11	13	0	0	0
70～74	121	57	64	135	57	78	114	54	60	0	0	0
70	20	13	7	36	19	17	27	11	16	0	0	0
71	19	7	12	34	14	20	17	11	6	0	0	0
72	29	13	16	15	4	11	24	9	15	0	0	0
73	26	13	13	22	8	14	29	16	13	0	0	0
74	27	11	16	28	12	16	17	7	10	0	0	0
75～79	98	49	49	121	44	77	96	45	51	0	0	0
75	18	10	8	27	7	20	17	9	8	0	0	0
76	20	12	8	21	11	10	14	7	7	0	0	0
77	22	9	13	22	8	14	25	9	16	0	0	0
78	20	10	10	22	5	17	21	8	13	0	0	0
79	18	8	10	29	13	16	19	12	7	0	0	0
80～84	71	29	42	107	40	67	55	21	34	0	0	0
80	22	8	14	31	8	23	18	6	12	0	0	0
81	12	3	9	18	7	11	9	3	6	0	0	0
82	17	8	9	21	12	9	14	6	8	0	0	0
83	7	4	3	19	7	12	6	2	4	0	0	0
84	13	6	7	18	6	12	8	4	4	0	0	0
85～89	47	17	30	70	27	43	39	8	31	0	0	0
85	20	6	14	22	8	14	9	3	6	0	0	0
86	6	1	5	17	9	8	8	3	5	0	0	0
87	5	3	2	12	4	8	5	0	5	0	0	0
88	10	4	6	10	4	6	10	2	8	0	0	0
89	6	3	3	9	2	7	7	0	7	0	0	0
90～94	32	10	22	25	11	14	20	6	14	0	0	0
90	7	2	5	7	2	5	4	4	0	0	0	0
91	8	5	3	7	4	3	5	1	4	0	0	0
92	6	1	5	5	1	4	5	0	5	0	0	0
93	7	1	6	4	3	1	4	0	4	0	0	0
94	4	1	3	2	1	1	2	1	1	0	0	0
95～99	10	1	9	9	2	7	4	0	4	0	0	0
95	2	0	2	4	2	2	0	0	0	0	0	0
96	1	0	1	1	0	1	0	0	0	0	0	0
97	4	1	3	1	0	1	2	0	2	0	0	0
98	3	0	3	2	0	2	2	0	2	0	0	0
99	0	0	0	1	0	1	0	0	0	0	0	0
100以上	1	0	1	2	0	2	2	0	2	0	0	0

町丁・男女・年齢別人口-玉川地域

平成27年1月1日

年齢	新町1丁目			新町2丁目			新町3丁目			桜新町1丁目		
	総数	男	女	総数	男	女	総数	男	女	総数	男	女
総数	3,111	1,476	1,635	3,476	1,568	1,908	1,982	906	1,076	3,532	1,569	1,963
0～4	164	83	81	131	73	58	70	31	39	155	74	81
0	36	20	16	32	16	16	15	7	8	37	15	22
1	30	15	15	26	14	12	13	5	8	39	20	19
2	34	16	18	24	13	11	19	8	11	25	14	11
3	35	18	17	21	12	9	12	6	6	32	15	17
4	29	14	15	28	18	10	11	5	6	22	10	12
5～9	112	56	56	114	53	61	67	37	30	128	60	68
5	21	13	8	21	9	12	17	10	7	33	15	18
6	22	9	13	28	12	16	14	7	7	18	12	6
7	13	6	7	25	11	14	20	9	11	33	10	23
8	21	13	8	18	9	9	8	4	4	25	13	12
9	35	15	20	22	12	10	8	7	1	19	10	9
10～14	119	65	54	98	42	56	77	43	34	121	60	61
10	24	11	13	20	12	8	17	8	9	21	12	9
11	22	12	10	22	12	10	11	9	2	35	12	23
12	27	17	10	21	7	14	13	5	8	20	10	10
13	19	11	8	17	4	13	21	12	9	24	15	9
14	27	14	13	18	7	11	15	9	6	21	11	10
15～19	114	64	50	132	61	71	86	34	52	117	47	70
15	19	12	7	25	13	12	14	4	10	22	9	13
16	17	10	7	29	12	17	16	3	13	25	12	13
17	31	15	16	23	9	14	18	8	10	15	10	5
18	24	14	10	28	12	16	21	7	14	27	12	15
19	23	13	10	27	15	12	17	12	5	28	4	24
20～24	152	89	63	204	96	108	97	54	43	150	67	83
20	30	16	14	28	14	14	15	10	5	28	15	13
21	30	22	8	33	19	14	25	13	12	24	10	14
22	35	18	17	49	22	27	19	10	9	32	15	17
23	28	15	13	51	26	25	16	9	7	38	15	23
24	29	18	11	43	15	28	22	12	10	28	12	16
25～29	220	97	123	300	129	171	125	55	70	229	91	138
25	40	14	26	51	26	25	22	11	11	28	14	14
26	50	23	27	61	25	36	25	8	17	48	22	26
27	44	19	25	62	26	36	26	11	15	50	16	34
28	40	21	19	55	23	32	28	14	14	54	21	33
29	46	20	26	71	29	42	24	11	13	49	18	31
30～34	242	122	120	265	109	156	150	71	79	346	157	189
30	49	21	28	55	23	32	30	16	14	56	23	33
31	51	28	23	45	20	25	43	21	22	72	36	36
32	49	27	22	51	20	31	24	12	12	80	37	43
33	45	19	26	45	20	25	21	10	11	61	32	29
34	48	27	21	69	26	43	32	12	20	77	29	48
35～39	258	124	134	319	158	161	152	57	95	319	139	180
35	55	26	29	66	44	22	29	10	19	65	27	38
36	47	26	21	67	32	35	29	14	15	64	27	37
37	48	15	33	54	23	31	30	9	21	64	25	39
38	63	33	30	52	24	28	32	13	19	56	28	28
39	45	24	21	80	35	45	32	11	21	70	32	38
40～44	285	114	171	313	139	174	173	75	98	344	162	182
40	53	26	27	70	28	42	36	17	19	81	41	40
41	62	26	36	69	29	40	33	13	20	73	37	36
42	53	18	35	54	25	29	32	12	20	67	33	34
43	58	22	36	60	23	37	42	18	24	66	30	36
44	59	22	37	60	34	26	30	15	15	57	21	36
45～49	261	142	119	257	99	158	178	82	96	298	143	155
45	52	25	27	35	20	15	36	18	18	61	29	32
46	46	27	19	66	24	42	18	10	8	67	28	39
47	57	28	29	50	10	40	34	17	17	46	26	20
48	46	30	16	54	21	33	38	10	28	61	30	31
49	60	32	28	52	24	28	52	27	25	63	30	33

町丁・男女・年齢別人口-玉川地域

平成27年1月1日

年齢	新町1丁目			新町2丁目			新町3丁目			桜新町1丁目		
	総数	男	女	総数	男	女	総数	男	女	総数	男	女
50～54	245	119	126	252	125	127	159	81	78	203	96	107
50	52	27	25	59	27	32	40	21	19	50	22	28
51	53	26	27	51	27	24	31	17	14	37	18	19
52	48	24	24	49	29	20	38	18	20	38	19	19
53	48	23	25	51	26	25	28	12	16	45	22	23
54	44	19	25	42	16	26	22	13	9	33	15	18
55～59	187	87	100	180	78	102	140	64	76	186	80	106
55	42	17	25	39	19	20	33	17	16	37	15	22
56	40	16	24	37	17	20	33	16	17	42	18	24
57	39	17	22	43	15	28	22	8	14	39	15	24
58	41	22	19	29	12	17	26	11	15	34	15	19
59	25	15	10	32	15	17	26	12	14	34	17	17
60～64	167	86	81	193	90	103	104	50	54	182	95	87
60	39	16	23	51	23	28	22	11	11	35	14	21
61	35	22	13	36	19	17	25	12	13	38	19	19
62	31	17	14	33	18	15	20	8	12	39	23	16
63	29	13	16	33	14	19	20	9	11	27	17	10
64	33	18	15	40	16	24	17	10	7	43	22	21
65～69	160	78	82	222	121	101	126	56	70	248	104	144
65	30	18	12	45	27	18	28	13	15	58	21	37
66	42	17	25	55	30	25	23	10	13	54	22	32
67	41	20	21	52	28	24	34	18	16	57	23	34
68	28	13	15	38	20	18	30	9	21	39	26	13
69	19	10	9	32	16	16	11	6	5	40	12	28
70～74	128	52	76	158	73	85	82	40	42	183	78	105
70	27	9	18	31	12	19	17	9	8	35	18	17
71	31	13	18	28	13	15	19	10	9	40	18	22
72	28	12	16	36	16	20	15	8	7	32	15	17
73	22	9	13	33	15	18	18	7	11	44	16	28
74	20	9	11	30	17	13	13	6	7	32	11	21
75～79	103	39	64	130	56	74	62	26	36	132	59	73
75	24	10	14	28	11	17	10	4	6	22	7	15
76	20	9	11	24	13	11	9	3	6	29	10	19
77	19	7	12	39	13	26	11	7	4	28	16	12
78	19	4	15	18	12	6	18	8	10	25	12	13
79	21	9	12	21	7	14	14	4	10	28	14	14
80～84	98	31	67	97	41	56	64	23	41	92	27	65
80	13	5	8	24	10	14	13	5	8	27	10	17
81	26	3	23	26	13	13	16	6	10	18	9	9
82	22	9	13	25	11	14	12	2	10	20	4	16
83	21	10	11	12	5	7	14	4	10	16	2	14
84	16	4	12	10	2	8	9	6	3	11	2	9
85～89	60	21	39	63	19	44	55	24	31	68	22	46
85	9	2	7	9	7	2	12	5	7	17	5	12
86	14	5	9	11	1	10	8	3	5	14	5	9
87	13	4	9	16	4	12	14	8	6	17	6	11
88	13	7	6	13	4	9	7	3	4	8	3	5
89	11	3	8	14	3	11	14	5	9	12	3	9
90～94	28	6	22	36	5	31	12	3	9	23	7	16
90	8	1	7	14	1	13	4	2	2	4	0	4
91	5	2	3	4	0	4	3	0	3	7	3	4
92	4	0	4	9	1	8	3	1	2	2	0	2
93	5	0	5	6	3	3	1	0	1	5	1	4
94	6	3	3	3	0	3	1	0	1	5	3	2
95～99	6	1	5	9	1	8	3	0	3	8	1	7
95	1	0	1	5	0	5	0	0	0	3	0	3
96	2	1	1	3	1	2	1	0	1	2	1	1
97	2	0	2	0	0	0	1	0	1	1	0	1
98	1	0	1	0	0	0	0	0	0	1	0	1
99	0	0	0	1	0	1	1	0	1	1	0	1
100以上	2	0	2	3	0	3	0	0	0	0	0	0

町丁・男女・年齢別人口-玉川地域

平成27年1月1日

年齢	桜新町2丁目			深沢1丁目			深沢2丁目			深沢3丁目		
	総数	男	女	総数	男	女	総数	男	女	総数	男	女
総数	3,194	1,420	1,774	3,130	1,529	1,601	4,202	2,033	2,169	2,555	1,280	1,275
0～4	165	88	77	129	66	63	220	123	97	95	55	40
0	35	14	21	19	11	8	38	18	20	16	9	7
1	39	27	12	30	17	13	45	27	18	27	18	9
2	30	12	18	24	9	15	45	23	22	16	8	8
3	32	16	16	32	18	14	53	35	18	17	9	8
4	29	19	10	24	11	13	39	20	19	19	11	8
5～9	100	58	42	129	70	59	283	155	128	130	70	60
5	19	10	9	21	11	10	52	25	27	23	13	10
6	18	10	8	31	18	13	49	23	26	28	14	14
7	25	14	11	27	15	12	50	28	22	23	15	8
8	23	14	9	28	12	16	66	38	28	27	11	16
9	15	10	5	22	14	8	66	41	25	29	17	12
10～14	91	46	45	144	75	69	253	118	135	91	46	45
10	18	4	14	21	12	9	44	23	21	17	3	14
11	19	15	4	30	16	14	50	23	27	14	11	3
12	14	10	4	30	18	12	44	21	23	23	13	10
13	25	10	15	29	13	16	50	22	28	14	9	5
14	15	7	8	34	16	18	65	29	36	23	10	13
15～19	93	52	41	134	65	69	219	110	109	136	68	68
15	17	11	6	18	11	7	41	19	22	31	17	14
16	18	11	7	22	8	14	48	27	21	24	10	14
17	14	6	8	33	21	12	49	23	26	20	10	10
18	22	12	10	20	9	11	37	17	20	24	12	12
19	22	12	10	41	16	25	44	24	20	37	19	18
20～24	123	64	59	140	87	53	188	107	81	139	79	60
20	19	10	9	24	13	11	57	39	18	27	15	12
21	29	20	9	26	22	4	36	17	19	30	17	13
22	25	11	14	37	19	18	34	20	14	31	15	16
23	25	11	14	26	18	8	29	13	16	29	16	13
24	25	12	13	27	15	12	32	18	14	22	16	6
25～29	195	76	119	160	80	80	109	48	61	135	79	56
25	44	20	24	25	12	13	16	6	10	22	13	9
26	37	12	25	32	17	15	25	11	14	22	14	8
27	36	10	26	31	14	17	20	10	10	34	16	18
28	43	18	25	36	17	19	18	7	11	30	16	14
29	35	16	19	36	20	16	30	14	16	27	20	7
30～34	320	142	178	199	99	100	205	93	112	148	77	71
30	62	24	38	46	22	24	38	21	17	28	17	11
31	67	33	34	28	16	12	46	22	24	29	9	20
32	62	29	33	37	20	17	31	10	21	24	12	12
33	68	31	37	49	24	25	43	19	24	40	21	19
34	61	25	36	39	17	22	47	21	26	27	18	9
35～39	346	141	205	233	112	121	288	129	159	214	109	105
35	54	19	35	48	20	28	39	16	23	39	19	20
36	71	37	34	46	28	18	53	27	26	38	21	17
37	75	30	45	49	26	23	76	33	43	36	17	19
38	66	26	40	39	16	23	59	24	35	52	25	27
39	80	29	51	51	22	29	61	29	32	49	27	22
40～44	312	137	175	276	136	140	443	194	249	214	106	108
40	73	34	39	56	22	34	71	32	39	40	19	21
41	54	20	34	65	31	34	104	50	54	46	26	20
42	78	41	37	53	27	26	97	39	58	35	15	20
43	61	23	38	52	27	25	90	34	56	45	21	24
44	46	19	27	50	29	21	81	39	42	48	25	23
45～49	301	124	177	269	131	138	506	251	255	229	113	116
45	56	19	37	58	29	29	112	58	54	52	23	29
46	50	19	31	53	28	25	106	49	57	53	29	24
47	75	29	46	66	30	36	107	46	61	51	26	25
48	55	25	30	46	23	23	86	45	41	33	14	19
49	65	32	33	46	21	25	95	53	42	40	21	19

町丁・男女・年齢別人口-玉川地域

平成27年1月1日

年齢	桜新町2丁目			深沢1丁目			深沢2丁目			深沢3丁目		
	総数	男	女	総数	男	女	総数	男	女	総数	男	女
50～54	265	119	146	253	126	127	376	187	189	186	100	86
50	55	27	28	58	29	29	99	50	49	41	18	23
51	61	25	36	48	27	21	73	41	32	35	21	14
52	43	16	27	51	28	23	72	38	34	41	24	17
53	51	26	25	44	17	27	62	28	34	30	16	14
54	55	25	30	52	25	27	70	30	40	39	21	18
55～59	172	80	92	186	91	95	290	146	144	130	59	71
55	42	22	20	34	18	16	71	39	32	30	16	14
56	46	25	21	38	18	20	64	33	31	30	11	19
57	25	11	14	40	21	19	51	22	29	21	10	11
58	30	13	17	38	16	22	50	23	27	31	13	18
59	29	9	20	36	18	18	54	29	25	18	9	9
60～64	161	71	90	174	89	85	207	96	111	115	54	61
60	22	9	13	37	21	16	36	22	14	26	13	13
61	28	11	17	28	10	18	42	20	22	23	11	12
62	46	18	28	44	25	19	39	14	25	15	5	10
63	38	18	20	31	14	17	46	20	26	23	9	14
64	27	15	12	34	19	15	44	20	24	28	16	12
65～69	177	81	96	185	95	90	232	119	113	148	73	75
65	43	21	22	44	24	20	55	28	27	35	16	19
66	37	17	20	41	19	22	62	31	31	31	18	13
67	50	17	33	36	23	13	48	26	22	39	20	19
68	20	12	8	36	17	19	37	19	18	24	11	13
69	27	14	13	28	12	16	30	15	15	19	8	11
70～74	141	61	80	124	55	69	149	72	77	143	75	68
70	34	17	17	26	8	18	39	18	21	25	14	11
71	32	16	16	18	9	9	25	16	9	35	15	20
72	28	7	21	24	16	8	33	13	20	22	11	11
73	29	10	19	34	14	20	29	13	16	35	19	16
74	18	11	7	22	8	14	23	12	11	26	16	10
75～79	91	41	50	130	49	81	104	44	60	117	46	71
75	21	11	10	24	11	13	19	5	14	16	8	8
76	14	9	5	25	8	17	21	10	11	27	10	17
77	19	7	12	27	11	16	26	12	14	22	7	15
78	14	5	9	31	8	23	20	7	13	24	11	13
79	23	9	14	23	11	12	18	10	8	28	10	18
80～84	75	21	54	125	52	73	76	28	48	95	38	57
80	13	2	11	18	8	10	14	7	7	22	6	16
81	18	6	12	28	14	14	18	8	10	26	11	15
82	14	4	10	32	12	20	15	4	11	26	14	12
83	14	4	10	29	10	19	12	2	10	12	3	9
84	16	5	11	18	8	10	17	7	10	9	4	5
85～89	50	14	36	91	35	56	33	10	23	57	26	31
85	13	5	8	20	6	14	7	2	5	12	3	9
86	11	2	9	22	8	14	5	3	2	13	7	6
87	10	3	7	19	6	13	14	4	10	10	4	6
88	7	3	4	15	5	10	3	0	3	10	7	3
89	9	1	8	15	10	5	4	1	3	12	5	7
90～94	12	4	8	39	14	25	19	3	16	21	4	17
90	4	0	4	9	3	6	7	1	6	5	1	4
91	4	2	2	11	5	6	6	1	5	4	0	4
92	1	1	0	4	2	2	4	1	3	5	1	4
93	3	1	2	10	4	6	2	0	2	5	2	3
94	0	0	0	5	0	5	0	0	0	2	0	2
95～99	4	0	4	9	2	7	1	0	1	11	3	8
95	3	0	3	5	1	4	1	0	1	2	1	1
96	0	0	0	3	0	3	0	0	0	4	1	3
97	1	0	1	1	1	0	0	0	0	2	1	1
98	0	0	0	0	0	0	0	0	0	2	0	2
99	0	0	0	0	0	0	0	0	0	1	0	1
100以上	0	0	0	1	0	1	1	0	1	1	0	1

町丁・男女・年齢別人口-玉川地域

平成27年1月1日

年齢	深沢4丁目			深沢5丁目			深沢6丁目			深沢7丁目		
	総数	男	女	総数	男	女	総数	男	女	総数	男	女
総数	3,326	1,624	1,702	3,842	1,857	1,985	2,427	1,187	1,240	2,126	1,045	1,081
0～4	144	81	63	142	72	70	108	50	58	118	61	57
0	39	20	19	20	9	11	17	11	6	21	9	12
1	33	19	14	27	13	14	24	14	10	18	10	8
2	33	17	16	29	14	15	22	6	16	27	12	15
3	22	15	7	35	16	19	20	7	13	28	17	11
4	17	10	7	31	20	11	25	12	13	24	13	11
5～9	188	101	87	185	89	96	104	50	54	119	56	63
5	31	16	15	44	18	26	26	12	14	31	13	18
6	51	28	23	35	13	22	14	9	5	22	9	13
7	40	16	24	43	22	21	28	13	15	27	12	15
8	31	20	11	26	15	11	17	9	8	21	11	10
9	35	21	14	37	21	16	19	7	12	18	11	7
10～14	173	93	80	165	83	82	128	72	56	117	60	57
10	46	28	18	33	17	16	26	14	12	17	13	4
11	28	18	10	34	18	16	30	15	15	23	14	9
12	31	17	14	25	13	12	23	17	6	26	8	18
13	32	13	19	42	20	22	31	20	11	24	16	8
14	36	17	19	31	15	16	18	6	12	27	9	18
15～19	146	71	75	196	107	89	112	63	49	99	43	56
15	31	11	20	30	15	15	32	21	11	18	8	10
16	31	15	16	33	15	18	16	8	8	29	11	18
17	30	16	14	39	20	19	24	8	16	14	6	8
18	20	9	11	49	29	20	11	8	3	14	4	10
19	34	20	14	45	28	17	29	18	11	24	14	10
20～24	188	99	89	194	107	87	133	77	56	102	41	61
20	45	26	19	40	20	20	30	19	11	16	6	10
21	26	14	12	45	25	20	29	18	11	26	7	19
22	48	27	21	42	23	19	34	15	19	24	12	12
23	30	11	19	37	22	15	27	19	8	19	12	7
24	39	21	18	30	17	13	13	6	7	17	4	13
25～29	179	89	90	186	93	93	138	71	67	147	85	62
25	30	14	16	33	16	17	25	15	10	29	18	11
26	29	14	15	28	16	12	29	13	16	22	11	11
27	44	28	16	44	23	21	25	13	12	29	17	12
28	35	13	22	40	16	24	29	16	13	36	22	14
29	41	20	21	41	22	19	30	14	16	31	17	14
30～34	228	110	118	249	134	115	131	51	80	165	102	63
30	40	19	21	44	25	19	27	7	20	34	24	10
31	39	16	23	40	23	17	22	14	8	31	18	13
32	48	23	25	55	29	26	20	8	12	36	19	17
33	41	23	18	53	26	27	29	10	19	28	22	6
34	60	29	31	57	31	26	33	12	21	36	19	17
35～39	277	137	140	297	144	153	193	84	109	187	77	110
35	51	27	24	55	29	26	34	14	20	39	13	26
36	59	33	26	79	43	36	44	21	23	39	19	20
37	58	26	32	49	20	29	43	20	23	37	14	23
38	54	27	27	67	29	38	33	12	21	35	15	20
39	55	24	31	47	23	24	39	17	22	37	16	21
40～44	284	136	148	353	166	187	206	96	110	196	98	98
40	61	28	33	66	34	32	40	20	20	33	16	17
41	50	25	25	78	32	46	40	19	21	46	21	25
42	51	22	29	61	32	29	49	24	25	43	21	22
43	65	38	27	74	36	38	41	18	23	30	22	8
44	57	23	34	74	32	42	36	15	21	44	18	26
45～49	290	150	140	332	169	163	221	115	106	207	94	113
45	58	25	33	70	36	34	50	25	25	36	15	21
46	63	29	34	64	34	30	52	29	23	49	22	27
47	54	30	24	81	39	42	36	17	19	37	17	20
48	44	23	21	56	30	26	39	21	18	36	17	19
49	71	43	28	61	30	31	44	23	21	49	23	26

町丁・男女・年齢別人口-玉川地域

平成27年1月1日

年齢	深沢4丁目			深沢5丁目			深沢6丁目			深沢7丁目		
	総数	男	女	総数	男	女	総数	男	女	総数	男	女
50～54	226	104	122	293	147	146	192	96	96	160	87	73
50	47	19	28	74	35	39	41	17	24	37	22	15
51	51	22	29	52	28	24	40	22	18	24	13	11
52	32	15	17	49	26	23	36	19	17	49	26	23
53	48	24	24	62	28	34	38	18	20	27	15	12
54	48	24	24	56	30	26	37	20	17	23	11	12
55～59	227	111	116	241	112	129	199	97	102	120	61	59
55	49	26	23	54	31	23	73	28	45	29	12	17
56	58	24	34	55	19	36	40	25	15	25	12	13
57	35	16	19	38	17	21	31	17	14	28	16	12
58	43	24	19	55	27	28	29	15	14	16	11	5
59	42	21	21	39	18	21	26	12	14	22	10	12
60～64	165	83	82	223	108	115	130	78	52	95	53	42
60	27	12	15	37	20	17	28	16	12	22	11	11
61	34	18	16	35	18	17	20	13	7	20	14	6
62	29	12	17	57	26	31	31	23	8	14	5	9
63	45	27	18	41	17	24	29	16	13	15	6	9
64	30	14	16	53	27	26	22	10	12	24	17	7
65～69	165	74	91	248	122	126	122	55	67	72	39	33
65	40	19	21	52	27	25	28	13	15	8	4	4
66	38	16	22	63	28	35	24	7	17	16	10	6
67	41	16	25	56	32	24	34	17	17	19	8	11
68	29	15	14	44	20	24	20	11	9	14	8	6
69	17	8	9	33	15	18	16	7	9	15	9	6
70～74	156	74	82	183	74	109	94	48	46	66	29	37
70	32	18	14	45	17	28	24	11	13	16	7	9
71	29	13	16	41	17	24	13	6	7	15	4	11
72	33	14	19	33	15	18	16	12	4	17	9	8
73	36	16	20	38	16	22	17	14	3	9	5	4
74	26	13	13	26	9	17	24	5	19	9	4	5
75～79	89	42	47	150	62	88	70	32	38	57	21	36
75	26	15	11	33	13	20	16	6	10	11	4	7
76	18	9	9	32	14	18	8	4	4	6	2	4
77	10	5	5	27	11	16	17	7	10	17	7	10
78	18	8	10	22	9	13	14	6	8	12	3	9
79	17	5	12	36	15	21	15	9	6	11	5	6
80～84	96	32	64	96	38	58	75	25	50	46	17	29
80	18	6	12	31	10	21	11	3	8	11	4	7
81	20	7	13	18	5	13	13	8	5	12	3	9
82	16	2	14	16	8	8	16	6	10	12	5	7
83	25	11	14	16	8	8	19	2	17	7	3	4
84	17	6	11	15	7	8	16	6	10	4	2	2
85～89	64	26	38	63	20	43	48	16	32	38	18	20
85	14	4	10	16	5	11	13	6	7	8	4	4
86	17	7	10	14	7	7	11	0	11	7	5	2
87	11	4	7	14	4	10	8	3	5	5	3	2
88	11	5	6	10	4	6	7	4	3	14	4	10
89	11	6	5	9	0	9	9	3	6	4	2	2
90～94	35	10	25	36	9	27	17	11	6	9	3	6
90	9	3	6	14	2	12	5	3	2	1	0	1
91	11	1	10	9	3	6	7	5	2	1	0	1
92	4	1	3	5	0	5	2	1	1	3	1	2
93	8	4	4	4	2	2	2	1	1	4	2	2
94	3	1	2	4	2	2	1	1	0	0	0	0
95～99	4	1	3	9	1	8	4	0	4	5	0	5
95	2	1	1	4	0	4	2	0	2	1	0	1
96	0	0	0	2	1	1	0	0	0	2	0	2
97	2	0	2	1	0	1	1	0	1	0	0	0
98	0	0	0	2	0	2	1	0	1	1	0	1
99	0	0	0	0	0	0	0	0	0	1	0	1
100以上	2	0	2	1	0	1	2	0	2	1	0	1

町丁・男女・年齢別人口-玉川地域

平成27年1月1日

年齢	深沢8丁目		
	総数	男	女
総数	1,689	766	923
0～4	67	38	29
0	17	11	6
1	12	8	4
2	13	7	6
3	13	5	8
4	12	7	5
5～9	79	37	42
5	13	7	6
6	16	5	11
7	18	11	7
8	15	9	6
9	17	5	12
10～14	84	46	38
10	15	4	11
11	13	6	7
12	24	13	11
13	12	8	4
14	20	15	5
15～19	81	39	42
15	21	10	11
16	17	9	8
17	11	5	6
18	22	9	13
19	10	6	4
20～24	82	45	37
20	19	10	9
21	20	14	6
22	13	4	9
23	12	4	8
24	18	13	5
25～29	85	38	47
25	9	4	5
26	14	8	6
27	19	9	10
28	21	5	16
29	22	12	10
30～34	87	45	42
30	17	11	6
31	15	7	8
32	18	7	11
33	18	12	6
34	19	8	11
35～39	130	45	85
35	18	6	12
36	23	7	16
37	36	10	26
38	28	11	17
39	25	11	14
40～44	157	68	89
40	30	13	17
41	30	19	11
42	31	10	21
43	26	10	16
44	40	16	24
45～49	163	75	88
45	52	19	33
46	30	13	17
47	30	16	14
48	22	12	10
49	29	15	14

町丁・男女・年齢別人口-玉川地域

平成27年1月1日

年齢	深沢8丁目		
	総数	男	女
50～54	150	69	81
50	28	13	15
51	31	8	23
52	30	13	17
53	31	15	16
54	30	20	10
55～59	117	52	65
55	22	7	15
56	19	10	9
57	27	12	15
58	25	10	15
59	24	13	11
60～64	90	48	42
60	20	10	10
61	18	10	8
62	18	12	6
63	19	10	9
64	15	6	9
65～69	80	35	45
65	24	11	13
66	16	8	8
67	13	4	9
68	15	8	7
69	12	4	8
70～74	83	29	54
70	15	4	11
71	25	11	14
72	12	4	8
73	17	5	12
74	14	5	9
75～79	52	25	27
75	7	3	4
76	19	8	11
77	11	7	4
78	8	4	4
79	7	3	4
80～84	47	14	33
80	10	2	8
81	14	5	9
82	10	3	7
83	5	3	2
84	8	1	7
85～89	41	15	26
85	9	3	6
86	11	3	8
87	8	2	6
88	5	3	2
89	8	4	4
90～94	11	3	8
90	4	0	4
91	4	2	2
92	0	0	0
93	1	0	1
94	2	1	1
95～99	2	0	2
95	0	0	0
96	1	0	1
97	1	0	1
98	0	0	0
99	0	0	0
100以上	1	0	1

町丁・男女・年齢別人口-砧地域

平成27年1月1日

年齢	祖師谷まちづくりセンター			祖師谷1丁目			祖師谷2丁目			祖師谷3丁目		
	総数	男	女	総数	男	女	総数	男	女	総数	男	女
総数	25,679	12,174	13,505	3,095	1,449	1,646	2,266	1,046	1,220	4,418	1,991	2,427
0～4	1,032	551	481	89	41	48	68	38	30	159	82	77
0	216	114	102	21	11	10	15	6	9	38	22	16
1	201	101	100	14	4	10	10	5	5	27	13	14
2	196	107	89	23	10	13	9	6	3	28	10	18
3	200	106	94	16	6	10	13	8	5	30	17	13
4	219	123	96	15	10	5	21	13	8	36	20	16
5～9	1,152	591	561	107	56	51	58	29	29	184	99	85
5	231	131	100	25	12	13	17	9	8	38	23	15
6	197	102	95	17	10	7	9	4	5	28	10	18
7	259	122	137	25	12	13	9	6	3	45	24	21
8	219	105	114	22	12	10	13	6	7	29	14	15
9	246	131	115	18	10	8	10	4	6	44	28	16
10～14	1,060	559	501	108	61	47	42	15	27	148	77	71
10	220	108	112	26	15	11	8	4	4	30	16	14
11	206	114	92	17	10	7	6	4	2	34	16	18
12	216	120	96	23	13	10	10	3	7	29	13	16
13	220	115	105	20	12	8	10	4	6	30	18	12
14	198	102	96	22	11	11	8	0	8	25	14	11
15～19	1,048	548	500	126	66	60	51	25	26	151	70	81
15	211	108	103	29	16	13	5	0	5	31	15	16
16	194	106	88	25	13	12	8	5	3	25	13	12
17	206	108	98	16	7	9	8	3	5	29	14	15
18	224	112	112	24	9	15	15	10	5	32	12	20
19	213	114	99	32	21	11	15	7	8	34	16	18
20～24	1,204	634	570	164	83	81	59	36	23	214	98	116
20	201	111	90	24	11	13	10	6	4	31	21	10
21	251	129	122	30	15	15	16	10	6	43	15	28
22	240	135	105	37	23	14	9	5	4	36	18	18
23	237	114	123	27	10	17	15	7	8	50	20	30
24	275	145	130	46	24	22	9	8	1	54	24	30
25～29	1,328	629	699	212	96	116	67	26	41	270	118	152
25	230	113	117	38	18	20	12	2	10	41	21	20
26	239	118	121	36	21	15	10	6	4	46	21	25
27	279	117	162	40	15	25	15	7	8	60	22	38
28	297	142	155	48	19	29	16	7	9	64	28	36
29	283	139	144	50	23	27	14	4	10	59	26	33
30～34	1,695	805	890	252	124	128	134	64	70	324	147	177
30	335	165	170	46	24	22	25	11	14	64	25	39
31	319	151	168	43	21	22	28	16	12	56	29	27
32	330	148	182	43	22	21	20	11	9	68	26	42
33	342	168	174	58	24	34	31	14	17	63	30	33
34	369	173	196	62	33	29	30	12	18	73	37	36
35～39	2,021	931	1,090	252	117	135	151	83	68	348	141	207
35	367	179	188	44	21	23	29	19	10	59	22	37
36	417	185	232	57	28	29	37	19	18	61	22	39
37	394	182	212	49	26	23	37	19	18	60	27	33
38	423	190	233	58	25	33	22	11	11	83	31	52
39	420	195	225	44	17	27	26	15	11	85	39	46
40～44	2,336	1,112	1,224	281	132	149	190	106	84	389	179	210
40	503	228	275	54	26	28	36	14	22	106	45	61
41	478	220	258	58	25	33	54	31	23	69	34	35
42	467	226	241	49	25	24	32	19	13	71	34	37
43	463	225	238	58	25	33	45	29	16	71	34	37
44	425	213	212	62	31	31	23	13	10	72	32	40
45～49	2,211	1,136	1,075	281	145	136	162	88	74	364	171	193
45	468	223	245	63	29	34	29	13	16	72	40	32
46	438	233	205	51	30	21	42	23	19	67	30	37
47	493	247	246	66	33	33	28	16	12	87	33	54
48	341	171	170	46	27	19	25	14	11	62	26	36
49	471	262	209	55	26	29	38	22	16	76	42	34

町丁・男女・年齢別人口-砧地域

平成27年1月1日

年齢	祖師谷まちづくりセンター			祖師谷1丁目			祖師谷2丁目			祖師谷3丁目		
	総数	男	女	総数	男	女	総数	男	女	総数	男	女
50～54	1,823	927	896	208	111	97	139	73	66	305	150	155
50	377	204	173	34	19	15	32	22	10	63	29	34
51	390	209	181	47	27	20	29	19	10	69	37	32
52	414	188	226	50	27	23	21	8	13	75	31	44
53	335	171	164	41	22	19	34	13	21	44	26	18
54	307	155	152	36	16	20	23	11	12	54	27	27
55～59	1,337	668	669	159	70	89	103	55	48	229	110	119
55	275	123	152	34	11	23	16	9	7	45	17	28
56	294	143	151	25	9	16	24	12	12	44	19	25
57	276	135	141	37	19	18	25	14	11	47	24	23
58	247	132	115	32	12	20	19	10	9	55	28	27
59	245	135	110	31	19	12	19	10	9	38	22	16
60～64	1,316	577	739	138	56	82	132	58	74	249	104	145
60	238	102	136	28	12	16	23	11	12	45	15	30
61	232	95	137	30	10	20	19	8	11	50	22	28
62	258	119	139	28	12	16	25	11	14	48	17	31
63	294	129	165	20	9	11	33	13	20	51	27	24
64	294	132	162	32	13	19	32	15	17	55	23	32
65～69	1,573	726	847	186	89	97	201	79	122	302	139	163
65	403	204	199	46	23	23	35	17	18	76	34	42
66	361	154	207	45	22	23	48	16	32	68	28	40
67	355	172	183	42	24	18	47	21	26	69	31	38
68	228	104	124	24	9	15	33	14	19	49	26	23
69	226	92	134	29	11	18	38	11	27	40	20	20
70～74	1,392	580	812	155	66	89	221	88	133	234	87	147
70	293	129	164	31	16	15	40	16	24	50	20	30
71	266	111	155	29	13	16	46	21	25	43	12	31
72	265	108	157	26	7	19	40	16	24	47	16	31
73	291	117	174	34	13	21	46	19	27	47	16	31
74	277	115	162	35	17	18	49	16	33	47	23	24
75～79	1,226	510	716	158	67	91	211	83	128	203	85	118
75	221	84	137	32	12	20	37	13	24	26	7	19
76	234	94	140	32	13	19	37	12	25	37	19	18
77	252	106	146	28	11	17	52	21	31	44	15	29
78	254	116	138	34	14	20	44	20	24	47	21	26
79	265	110	155	32	17	15	41	17	24	49	23	26
80～84	988	398	590	105	38	67	167	61	106	154	70	84
80	212	90	122	21	6	15	34	15	19	23	10	13
81	184	69	115	27	10	17	34	9	25	29	14	15
82	220	92	128	22	8	14	36	14	22	36	15	21
83	196	78	118	16	3	13	37	13	24	36	18	18
84	176	69	107	19	11	8	26	10	16	30	13	17
85～89	587	203	384	67	20	47	77	31	46	115	41	74
85	132	44	88	14	4	10	20	4	16	23	10	13
86	133	49	84	15	5	10	17	8	9	25	8	17
87	129	45	84	16	4	12	17	9	8	27	11	16
88	100	35	65	13	5	8	10	6	4	24	6	18
89	93	30	63	9	2	7	13	4	9	16	6	10
90～94	263	72	191	35	7	28	27	8	19	59	18	41
90	77	22	55	9	2	7	11	3	8	15	3	12
91	57	13	44	6	1	5	4	1	3	14	6	8
92	47	15	32	7	1	6	5	2	3	8	1	7
93	47	14	33	5	2	3	5	1	4	14	6	8
94	35	8	27	8	1	7	2	1	1	8	2	6
95～99	73	13	60	10	3	7	6	0	6	15	5	10
95	31	4	27	5	2	3	2	0	2	7	1	6
96	13	3	10	1	0	1	3	0	3	4	2	2
97	14	3	11	2	1	1	1	0	1	2	1	1
98	9	3	6	2	0	2	0	0	0	1	1	0
99	6	0	6	0	0	0	0	0	0	1	0	1
100以上	14	4	10	2	1	1	0	0	0	2	0	2

町丁・男女・年齢別人口-砧地域

平成27年1月1日

年齢	祖師谷4丁目			祖師谷5丁目			祖師谷6丁目			千歳台1丁目		
	総数	男	女	総数	男	女	総数	男	女	総数	男	女
総数	3,367	1,574	1,793	2,821	1,339	1,482	3,342	1,716	1,626	3,125	1,460	1,665
0～4	150	87	63	120	66	54	128	64	64	220	122	98
0	33	18	15	22	14	8	22	13	9	45	22	23
1	32	18	14	22	12	10	24	9	15	49	27	22
2	25	17	8	30	17	13	28	13	15	37	24	13
3	28	13	15	22	12	10	23	12	11	49	29	20
4	32	21	11	24	11	13	31	17	14	40	20	20
5～9	169	87	82	133	70	63	209	111	98	163	80	83
5	29	16	13	30	22	8	29	19	10	43	22	21
6	38	22	16	18	12	6	42	23	19	25	10	15
7	38	18	20	35	11	24	41	21	20	38	22	16
8	35	16	19	22	11	11	41	18	23	25	12	13
9	29	15	14	28	14	14	56	30	26	32	14	18
10～14	154	77	77	135	76	59	232	134	98	107	52	55
10	39	15	24	28	14	14	40	24	16	22	9	13
11	26	14	12	32	19	13	47	27	20	19	11	8
12	29	16	13	25	18	7	54	34	20	19	9	10
13	38	20	18	22	11	11	46	27	19	26	10	16
14	22	12	10	28	14	14	45	22	23	21	13	8
15～19	138	83	55	116	51	65	216	128	88	125	67	58
15	32	21	11	25	9	16	44	23	21	24	14	10
16	27	17	10	19	8	11	44	29	15	21	11	10
17	28	17	11	28	13	15	50	30	20	23	14	9
18	29	16	13	20	9	11	39	24	15	36	16	20
19	22	12	10	24	12	12	39	22	17	21	12	9
20～24	167	92	75	138	75	63	173	101	72	141	68	73
20	29	12	17	31	14	17	33	21	12	19	10	9
21	34	17	17	26	17	9	44	27	17	27	11	16
22	32	20	12	26	16	10	35	18	17	31	19	12
23	33	20	13	27	12	15	27	18	9	38	15	23
24	39	23	16	28	16	12	34	17	17	26	13	13
25～29	186	88	98	142	68	74	135	69	66	144	64	80
25	33	17	16	33	18	15	23	11	12	21	12	9
26	35	17	18	24	9	15	20	12	8	31	12	19
27	44	21	23	23	9	14	31	14	17	31	12	19
28	31	11	20	34	18	16	29	15	14	38	18	20
29	43	22	21	28	14	14	32	17	15	23	10	13
30～34	213	95	118	133	68	65	180	88	92	257	115	142
30	44	20	24	31	20	11	35	19	16	47	20	27
31	58	19	39	23	9	14	33	19	14	47	22	25
32	47	20	27	25	11	14	37	16	21	42	16	26
33	38	21	17	30	15	15	36	19	17	49	27	22
34	26	15	11	24	13	11	39	15	24	72	30	42
35～39	318	138	180	188	89	99	217	99	118	343	163	180
35	58	30	28	31	9	22	40	22	18	63	30	33
36	54	17	37	45	25	20	41	16	25	80	37	43
37	74	32	42	31	14	17	38	18	20	70	33	37
38	65	31	34	33	16	17	54	22	32	67	32	35
39	67	28	39	48	25	23	44	21	23	63	31	32
40～44	305	145	160	226	106	120	376	185	191	300	136	164
40	76	39	37	41	18	23	76	33	43	67	31	36
41	63	27	36	45	17	28	77	35	42	61	30	31
42	74	31	43	48	24	24	71	37	34	59	25	34
43	44	20	24	48	29	19	82	43	39	56	20	36
44	48	28	20	44	18	26	70	37	33	57	30	27
45～49	282	134	148	233	122	111	354	191	163	248	124	124
45	57	24	33	47	24	23	77	36	41	56	27	29
46	67	31	36	39	20	19	70	35	35	47	26	21
47	56	31	25	52	24	28	77	41	36	60	27	33
48	51	22	29	45	25	20	44	24	20	31	13	18
49	51	26	25	50	29	21	86	55	31	54	31	23

町丁・男女・年齢別人口-砧地域

平成27年1月1日

年齢	祖師谷4丁目			祖師谷5丁目			祖師谷6丁目			千歳台1丁目		
	総数	男	女	総数	男	女	総数	男	女	総数	男	女
50～54	249	115	134	203	106	97	285	143	142	209	103	106
50	50	27	23	39	20	19	67	41	26	44	19	25
51	58	25	33	31	16	15	56	24	32	43	26	17
52	56	21	35	49	25	24	69	34	35	48	22	26
53	48	22	26	46	24	22	40	21	19	42	20	22
54	37	20	17	38	21	17	53	23	30	32	16	16
55～59	169	88	81	146	71	75	182	101	81	164	76	88
55	39	22	17	32	12	20	42	22	20	31	11	20
56	44	20	24	36	19	17	34	19	15	45	25	20
57	31	13	18	22	10	12	40	23	17	35	12	23
58	25	14	11	23	13	10	37	21	16	24	13	11
59	30	19	11	33	17	16	29	16	13	29	15	14
60～64	139	60	79	151	73	78	148	74	74	171	74	97
60	12	5	7	26	13	13	33	13	20	34	17	17
61	23	10	13	26	11	15	28	12	16	31	15	16
62	29	8	21	25	14	11	32	20	12	37	19	18
63	43	18	25	35	19	16	33	19	14	32	10	22
64	32	19	13	39	16	23	22	10	12	37	13	24
65～69	170	77	93	177	72	105	153	76	77	152	77	75
65	44	22	22	47	18	29	51	28	23	43	26	17
66	34	18	16	41	14	27	29	12	17	45	21	24
67	42	18	24	35	17	18	33	17	16	31	16	15
68	22	9	13	29	11	18	20	11	9	22	11	11
69	28	10	18	25	12	13	20	8	12	11	3	8
70～74	179	69	110	155	65	90	121	61	60	108	41	67
70	38	19	19	35	17	18	33	15	18	24	8	16
71	35	12	23	28	11	17	26	15	11	19	10	9
72	34	14	20	29	11	18	22	11	11	20	9	11
73	34	12	22	33	12	21	22	14	8	26	10	16
74	38	12	26	30	14	16	18	6	12	19	4	15
75～79	133	59	74	139	53	86	90	41	49	110	44	66
75	23	12	11	25	10	15	23	12	11	16	5	11
76	27	11	16	24	7	17	25	10	15	20	8	12
77	20	11	9	22	8	14	16	6	10	32	12	20
78	35	16	19	34	17	17	11	6	5	18	7	11
79	28	9	19	34	11	23	15	7	8	24	12	12
80～84	107	43	64	159	64	95	71	28	43	89	31	58
80	23	10	13	37	17	20	17	9	8	20	8	12
81	22	5	17	28	13	15	11	2	9	10	4	6
82	25	14	11	39	12	27	11	4	7	19	8	11
83	16	6	10	32	13	19	18	9	9	21	6	15
84	21	8	13	23	9	14	14	4	10	19	5	14
85～89	87	23	64	78	35	43	43	14	29	53	18	35
85	21	7	14	16	7	9	11	3	8	14	4	10
86	24	5	19	12	7	5	14	5	9	10	3	7
87	16	4	12	17	5	12	7	4	3	11	4	7
88	11	4	7	19	10	9	6	1	5	4	2	2
89	15	3	12	14	6	8	5	1	4	14	5	9
90～94	39	12	27	38	8	30	21	6	15	14	5	9
90	12	2	10	9	3	6	10	3	7	5	3	2
91	9	3	6	9	1	8	2	0	2	4	0	4
92	8	3	5	9	3	6	3	2	1	2	1	1
93	7	2	5	6	1	5	3	1	2	1	0	1
94	3	2	1	5	0	5	3	0	3	2	1	1
95～99	9	1	8	8	0	8	7	1	6	7	0	7
95	3	0	3	3	0	3	2	0	2	4	0	4
96	0	0	0	0	0	0	0	0	0	2	0	2
97	2	1	1	2	0	2	3	0	3	0	0	0
98	3	0	3	0	0	0	2	1	1	0	0	0
99	1	0	1	3	0	3	0	0	0	1	0	1
100以上	4	1	3	3	1	2	1	1	0	0	0	0

町丁・男女・年齢別人口-砧地域

平成27年1月1日

年齢	千歳台2丁目			成城出張所			成城1丁目			成城2丁目		
	総数	男	女	総数	男	女	総数	男	女	総数	男	女
総数	3,245	1,599	1,646	22,346	10,409	11,937	1,760	842	918	2,875	1,295	1,580
0～4	98	51	47	825	417	408	58	28	30	90	43	47
0	20	8	12	155	85	70	11	4	7	19	10	9
1	23	13	10	140	73	67	7	4	3	14	8	6
2	16	10	6	159	84	75	13	5	8	19	11	8
3	19	9	10	176	82	94	12	8	4	15	5	10
4	20	11	9	195	93	102	15	7	8	23	9	14
5～9	129	59	70	973	493	480	67	27	40	95	49	46
5	20	8	12	180	87	93	15	3	12	20	8	12
6	20	11	9	189	99	90	10	5	5	15	8	7
7	28	8	20	196	100	96	17	5	12	16	10	6
8	32	16	16	200	101	99	16	12	4	25	12	13
9	29	16	13	208	106	102	9	2	7	19	11	8
10～14	134	67	67	1,082	572	510	77	42	35	116	54	62
10	27	11	16	236	124	112	13	8	5	31	15	16
11	25	13	12	198	109	89	12	7	5	16	7	9
12	27	14	13	206	114	92	14	9	5	18	8	10
13	28	13	15	236	123	113	23	13	10	25	12	13
14	27	16	11	206	102	104	15	5	10	26	12	14
15～19	125	58	67	1,054	536	518	84	49	35	128	57	71
15	21	10	11	201	105	96	12	8	4	25	14	11
16	25	10	15	241	122	119	19	7	12	28	12	16
17	24	10	14	200	100	100	13	10	3	27	11	16
18	29	16	13	213	109	104	12	7	5	22	7	15
19	26	12	14	199	100	99	28	17	11	26	13	13
20～24	148	81	67	1,094	561	533	109	63	46	137	67	70
20	24	16	8	231	115	116	25	16	9	27	13	14
21	31	17	14	234	119	115	16	10	6	34	17	17
22	34	16	18	204	99	105	20	8	12	23	10	13
23	20	12	8	217	120	97	23	13	10	26	16	10
24	39	20	19	208	108	100	25	16	9	27	11	16
25～29	172	100	72	1,036	498	538	92	53	39	134	61	73
25	29	14	15	214	91	123	22	12	10	25	8	17
26	37	20	17	232	129	103	18	12	6	33	16	17
27	35	17	18	189	93	96	12	7	5	27	15	12
28	37	26	11	212	100	112	14	9	5	25	11	14
29	34	23	11	189	85	104	26	13	13	24	11	13
30～34	202	104	98	1,078	516	562	101	47	54	136	68	68
30	43	26	17	211	96	115	24	9	15	19	10	9
31	31	16	15	193	98	95	31	16	15	29	19	10
32	48	26	22	241	114	127	17	9	8	31	10	21
33	37	18	19	202	104	98	17	10	7	19	11	8
34	43	18	25	231	104	127	12	3	9	38	18	20
35～39	204	101	103	1,391	616	775	104	47	57	184	71	113
35	43	26	17	247	100	147	16	9	7	41	21	20
36	42	21	21	257	109	148	27	10	17	33	12	21
37	35	13	22	263	125	138	12	4	8	34	13	21
38	41	22	19	320	140	180	22	11	11	42	12	30
39	43	19	24	304	142	162	27	13	14	34	13	21
40～44	269	123	146	1,862	826	1,036	142	67	75	248	109	139
40	47	22	25	350	158	192	27	13	14	49	25	24
41	51	21	30	380	162	218	33	14	19	50	21	29
42	63	31	32	367	162	205	22	9	13	58	25	33
43	59	25	34	377	166	211	36	21	15	44	15	29
44	49	24	25	388	178	210	24	10	14	47	23	24
45～49	287	161	126	1,985	953	1,032	177	80	97	237	119	118
45	67	30	37	385	170	215	27	12	15	46	18	28
46	55	38	17	417	212	205	33	13	20	48	30	18
47	67	42	25	436	207	229	47	24	23	54	25	29
48	37	20	17	327	160	167	28	12	16	37	21	16
49	61	31	30	420	204	216	42	19	23	52	25	27

町丁・男女・年齢別人口-砧地域

平成27年1月1日

年齢	千歳台2丁目			成城出張所			成城1丁目			成城2丁目		
	総数	男	女	総数	男	女	総数	男	女	総数	男	女
50～54	225	126	99	1,858	892	966	131	70	61	263	126	137
50	48	27	21	416	198	218	29	15	14	58	28	30
51	57	35	22	385	174	211	26	12	14	54	22	32
52	46	20	26	361	183	178	32	16	16	64	32	32
53	40	23	17	331	165	166	27	18	9	49	24	25
54	34	21	13	365	172	193	17	9	8	38	20	18
55～59	185	97	88	1,413	664	749	104	46	58	170	77	93
55	36	19	17	318	165	153	27	13	14	34	17	17
56	42	20	22	268	121	147	12	6	6	34	17	17
57	39	20	19	293	129	164	22	7	15	45	17	28
58	32	21	11	258	119	139	21	10	11	34	17	17
59	36	17	19	276	130	146	22	10	12	23	9	14
60～64	188	78	110	1,318	615	703	98	42	56	179	75	104
60	37	16	21	242	106	136	16	5	11	34	12	22
61	25	7	18	253	117	136	17	6	11	30	14	16
62	34	18	16	278	118	160	22	10	12	39	16	23
63	47	14	33	276	139	137	17	7	10	36	17	19
64	45	23	22	269	135	134	26	14	12	40	16	24
65～69	232	117	115	1,453	688	765	115	57	58	194	93	101
65	61	36	25	313	154	159	23	15	8	42	22	20
66	51	23	28	352	160	192	25	12	13	44	18	26
67	56	28	28	342	172	170	28	14	14	39	24	15
68	29	13	16	241	110	131	16	8	8	40	16	24
69	35	17	18	205	92	113	23	8	15	29	13	16
70～74	219	103	116	1,140	510	630	90	42	48	168	68	100
70	42	18	24	203	91	112	16	7	9	28	16	12
71	40	17	23	261	117	144	22	11	11	34	12	22
72	47	24	23	239	102	137	19	9	10	37	13	24
73	49	21	28	242	105	137	21	9	12	31	13	18
74	41	23	18	195	95	100	12	6	6	38	14	24
75～79	182	78	104	949	396	553	78	31	47	143	61	82
75	39	13	26	181	83	98	15	6	9	32	16	16
76	32	14	18	188	78	110	15	6	9	36	14	22
77	38	22	16	187	74	113	14	6	8	21	8	13
78	31	15	16	193	70	123	15	3	12	25	9	16
79	42	14	28	200	91	109	19	10	9	29	14	15
80～84	136	63	73	855	336	519	72	29	43	132	53	79
80	37	15	22	180	78	102	15	5	10	35	19	16
81	23	12	11	188	79	109	17	5	12	30	16	14
82	32	17	15	163	61	102	11	6	5	26	10	16
83	20	10	10	158	56	102	18	7	11	16	2	14
84	24	9	15	166	62	104	11	6	5	25	6	19
85～89	67	21	46	603	213	390	38	17	21	86	38	48
85	13	5	8	168	59	109	8	2	6	26	11	15
86	16	8	8	130	48	82	7	5	2	14	8	6
87	18	4	14	97	40	57	9	4	5	15	8	7
88	13	1	12	109	42	67	7	4	3	17	5	12
89	7	3	4	99	24	75	7	2	5	14	6	8
90～94	30	8	22	285	90	195	16	4	12	24	6	18
90	6	3	3	79	28	51	10	2	8	9	1	8
91	9	1	8	57	15	42	1	1	0	3	1	2
92	5	2	3	62	20	42	4	1	3	5	3	2
93	6	1	5	50	14	36	0	0	0	4	0	4
94	4	1	3	37	13	24	1	0	1	3	1	2
95～99	11	3	8	70	13	57	7	1	6	7	0	7
95	5	1	4	24	2	22	2	1	1	2	0	2
96	3	1	2	10	2	8	3	0	3	1	0	1
97	2	0	2	20	6	14	2	0	2	3	0	3
98	1	1	0	8	2	6	0	0	0	1	0	1
99	0	0	0	8	1	7	0	0	0	0	0	0
100以上	2	0	2	22	4	18	0	0	0	4	0	4

町丁・男女・年齢別人口-砧地域

平成27年1月1日

年齢	成城3丁目			成城4丁目			成城5丁目			成城6丁目		
	総数	男	女	総数	男	女	総数	男	女	総数	男	女
総数	2,114	1,031	1,083	3,330	1,586	1,744	2,064	927	1,137	1,499	689	810
0～4	82	44	38	123	72	51	53	26	27	40	18	22
0	11	6	5	21	14	7	12	8	4	10	5	5
1	16	7	9	17	11	6	13	7	6	7	3	4
2	15	8	7	23	13	10	7	5	2	11	7	4
3	15	9	6	28	15	13	12	2	10	5	0	5
4	25	14	11	34	19	15	9	4	5	7	3	4
5～9	128	70	58	176	93	83	76	39	37	53	28	25
5	19	7	12	31	17	14	15	10	5	10	3	7
6	29	18	11	35	18	17	11	7	4	8	6	2
7	30	17	13	32	16	16	15	6	9	16	11	5
8	30	18	12	30	15	15	19	9	10	8	4	4
9	20	10	10	48	27	21	16	7	9	11	4	7
10～14	115	71	44	191	101	90	97	54	43	74	34	40
10	21	12	9	35	18	17	27	13	14	19	10	9
11	25	16	9	40	21	19	16	7	9	14	6	8
12	26	19	7	40	23	17	18	10	8	10	6	4
13	27	15	12	53	26	27	19	12	7	16	8	8
14	16	9	7	23	13	10	17	12	5	15	4	11
15～19	90	46	44	157	89	68	129	71	58	56	30	26
15	20	7	13	38	24	14	23	14	9	10	6	4
16	18	7	11	38	26	12	27	17	10	15	7	8
17	20	12	8	29	13	16	22	11	11	8	3	5
18	15	10	5	22	11	11	30	15	15	11	10	1
19	17	10	7	30	15	15	27	14	13	12	4	8
20～24	102	51	51	147	76	71	119	60	59	58	33	25
20	23	10	13	38	22	16	20	10	10	6	4	2
21	14	9	5	26	9	17	33	14	19	15	9	6
22	16	10	6	30	15	15	28	16	12	12	3	9
23	17	9	8	33	21	12	23	12	11	16	13	3
24	32	13	19	20	9	11	15	8	7	9	4	5
25～29	109	55	54	148	62	86	88	32	56	76	36	40
25	16	10	6	41	14	27	16	5	11	17	6	11
26	28	15	13	27	14	13	24	11	13	11	9	2
27	21	11	10	25	7	18	18	6	12	19	10	9
28	23	11	12	36	21	15	15	4	11	12	6	6
29	21	8	13	19	6	13	15	6	9	17	5	12
30～34	108	50	58	123	48	75	77	34	43	70	43	27
30	21	12	9	20	9	11	21	11	10	11	4	7
31	17	9	8	24	7	17	13	6	7	12	7	5
32	26	11	15	31	12	19	19	10	9	19	13	6
33	20	6	14	28	13	15	10	3	7	12	6	6
34	24	12	12	20	7	13	14	4	10	16	13	3
35～39	134	58	76	180	77	103	113	37	76	92	41	51
35	24	8	16	36	13	23	12	5	7	18	5	13
36	23	12	11	31	13	18	19	6	13	21	8	13
37	28	15	13	37	16	21	24	6	18	14	8	6
38	29	9	20	47	23	24	26	8	18	22	13	9
39	30	14	16	29	12	17	32	12	20	17	7	10
40～44	209	90	119	297	137	160	125	48	77	133	52	81
40	38	18	20	58	27	31	15	6	9	25	9	16
41	39	15	24	63	27	36	24	8	16	24	11	13
42	40	19	21	50	26	24	30	13	17	18	5	13
43	43	18	25	59	27	32	23	8	15	31	14	17
44	49	20	29	67	30	37	33	13	20	35	13	22
45～49	207	102	105	338	163	175	185	80	105	103	44	59
45	45	23	22	52	24	28	39	15	24	29	13	16
46	44	25	19	71	29	42	33	15	18	23	13	10
47	41	21	20	87	43	44	35	12	23	14	7	7
48	28	15	13	62	32	30	40	18	22	17	6	11
49	49	18	31	66	35	31	38	20	18	20	5	15

町丁・男女・年齢別人口-砧地域

平成27年1月1日

年齢	成 城3丁目			成 城4丁目			成 城5丁目			成 城6丁目		
	総数	男	女	総数	男	女	総数	男	女	総数	男	女
50～54	185	94	91	308	149	159	182	84	98	115	56	59
50	40	22	18	80	44	36	47	23	24	15	8	7
51	42	20	22	51	26	25	49	19	30	22	7	15
52	30	18	12	52	25	27	32	16	16	28	17	11
53	28	16	12	59	20	39	21	11	10	28	14	14
54	45	18	27	66	34	32	33	15	18	22	10	12
55～59	133	66	67	202	97	105	151	70	81	104	49	55
55	36	22	14	48	25	23	31	14	17	19	7	12
56	28	13	15	45	19	26	28	13	15	20	10	10
57	19	9	10	30	15	15	34	15	19	21	11	10
58	21	7	14	38	18	20	30	11	19	19	9	10
59	29	15	14	41	20	21	28	17	11	25	12	13
60～64	142	65	77	202	97	105	112	53	59	94	46	48
60	28	16	12	41	17	24	19	7	12	10	2	8
61	28	13	15	33	16	17	24	9	15	17	11	6
62	25	9	16	48	19	29	17	10	7	25	14	11
63	34	14	20	47	24	23	24	12	12	25	12	13
64	27	13	14	33	21	12	28	15	13	17	7	10
65～69	122	59	63	206	94	112	173	82	91	133	66	67
65	28	13	15	48	24	24	29	10	19	31	14	17
66	34	14	20	50	23	27	48	26	22	26	15	11
67	27	15	12	57	25	32	41	22	19	31	16	15
68	17	8	9	28	12	16	27	13	14	29	16	13
69	16	9	7	23	10	13	28	11	17	16	5	11
70～74	76	39	37	186	83	103	102	48	54	90	36	54
70	12	5	7	39	17	22	18	8	10	18	9	9
71	17	10	7	44	17	27	21	10	11	22	9	13
72	16	10	6	38	20	18	15	7	8	17	3	14
73	19	5	14	44	17	27	29	15	14	18	8	10
74	12	9	3	21	12	9	19	8	11	15	7	8
75～79	66	27	39	128	61	67	94	38	56	77	36	41
75	16	7	9	26	14	12	16	5	11	10	6	4
76	10	4	6	21	7	14	14	8	6	17	9	8
77	13	6	7	31	14	17	21	6	15	21	6	15
78	15	4	11	27	15	12	22	10	12	15	6	9
79	12	6	6	23	11	12	21	9	12	14	9	5
80～84	47	24	23	103	45	58	76	34	42	56	18	38
80	10	5	5	22	10	12	13	5	8	14	7	7
81	10	7	3	21	11	10	19	9	10	12	3	9
82	10	7	3	25	7	18	15	8	7	11	2	9
83	10	2	8	22	6	16	12	6	6	13	4	9
84	7	3	4	13	11	2	17	6	11	6	2	4
85～89	40	14	26	69	25	44	68	23	45	35	14	21
85	7	2	5	22	8	14	19	7	12	9	6	3
86	6	2	4	13	5	8	14	4	10	10	4	6
87	7	4	3	10	3	7	12	7	5	5	2	3
88	9	4	5	15	7	8	13	4	9	5	1	4
89	11	2	9	9	2	7	10	1	9	6	1	5
90～94	16	6	10	36	14	22	31	9	22	28	7	21
90	2	1	1	12	6	6	10	4	6	7	1	6
91	3	1	2	5	1	4	8	1	7	8	3	5
92	2	0	2	9	3	6	5	2	3	2	1	1
93	5	1	4	6	3	3	4	0	4	5	1	4
94	4	3	1	4	1	3	4	2	2	6	1	5
95～99	3	0	3	9	3	6	8	2	6	10	2	8
95	2	0	2	1	0	1	4	0	4	6	1	5
96	0	0	0	2	1	1	1	1	0	0	0	0
97	1	0	1	4	2	2	1	0	1	2	1	1
98	0	0	0	0	0	0	0	0	0	1	0	1
99	0	0	0	2	0	2	2	1	1	1	0	1
100以上	0	0	0	1	0	1	5	3	2	2	0	2

町丁・男女・年齢別人口-砧地域

平成27年1月1日

年齢	成 城7丁目			成 城8丁目			成 城9丁目			船橋まちづくりセンター		
	総数	男	女	総数	男	女	総数	男	女	総数	男	女
総数	2,502	1,171	1,331	3,703	1,679	2,024	2,499	1,189	1,310	37,014	17,966	19,048
0～4	115	52	63	169	86	83	95	48	47	1,997	1,035	962
0	24	12	12	30	17	13	17	9	8	367	198	169
1	20	9	11	27	12	15	19	12	7	406	204	202
2	22	9	13	34	19	15	15	7	8	420	207	213
3	26	13	13	42	22	20	21	8	13	415	212	203
4	23	9	14	36	16	20	23	12	11	389	214	175
5～9	102	49	53	173	88	85	103	50	53	1,976	1,020	956
5	12	8	4	42	19	23	16	12	4	418	218	200
6	18	9	9	36	19	17	27	9	18	407	215	192
7	26	14	12	26	12	14	18	9	9	417	208	209
8	18	7	11	32	11	21	22	13	9	368	181	187
9	28	11	17	37	27	10	20	7	13	366	198	168
10～14	128	67	61	158	85	73	126	64	62	1,820	935	885
10	25	13	12	35	16	19	30	19	11	368	185	183
11	18	10	8	31	19	12	26	16	10	372	191	181
12	25	13	12	34	18	16	21	8	13	345	180	165
13	24	9	15	26	19	7	23	9	14	368	184	184
14	36	22	14	32	13	19	26	12	14	367	195	172
15～19	117	58	59	168	78	90	125	58	67	1,562	803	759
15	25	12	13	28	9	19	20	11	9	346	193	153
16	24	8	16	38	23	15	34	15	19	298	142	156
17	22	14	8	36	13	23	23	13	10	305	151	154
18	29	15	14	39	20	19	33	14	19	290	155	135
19	17	9	8	27	13	14	15	5	10	323	162	161
20～24	120	53	67	154	74	80	148	84	64	1,644	850	794
20	25	11	14	41	18	23	26	11	15	318	170	148
21	33	12	21	29	19	10	34	20	14	313	159	154
22	23	11	12	29	14	15	23	12	11	355	177	178
23	22	10	12	28	11	17	29	15	14	326	176	150
24	17	9	8	27	12	15	36	26	10	332	168	164
25～29	99	49	50	142	67	75	148	83	65	2,001	995	1,006
25	22	10	12	22	7	15	33	19	14	363	187	176
26	20	12	8	37	20	17	34	20	14	357	183	174
27	15	6	9	22	12	10	30	19	11	388	198	190
28	24	9	15	29	11	18	34	18	16	439	213	226
29	18	12	6	32	17	15	17	7	10	454	214	240
30～34	135	62	73	188	97	91	140	67	73	2,578	1,197	1,381
30	24	9	15	40	20	20	31	12	19	460	203	257
31	20	9	11	30	15	15	17	10	7	479	225	254
32	22	9	13	48	28	20	28	12	16	540	256	284
33	31	19	12	32	16	16	33	20	13	502	236	266
34	38	16	22	38	18	20	31	13	18	597	277	320
35～39	189	96	93	228	108	120	167	81	86	3,426	1,701	1,725
35	37	16	21	35	13	22	28	10	18	663	335	328
36	38	19	19	34	17	17	31	12	19	647	311	336
37	32	20	12	48	24	24	34	19	15	687	335	352
38	33	19	14	57	24	33	42	21	21	739	371	368
39	49	22	27	54	30	24	32	19	13	690	349	341
40～44	196	88	108	315	137	178	197	98	99	3,790	1,787	2,003
40	36	16	20	61	20	41	41	24	17	721	338	383
41	35	18	17	72	29	43	40	19	21	812	398	414
42	40	15	25	65	27	38	44	23	21	778	386	392
43	43	20	23	65	32	33	33	11	22	766	350	416
44	42	19	23	52	29	23	39	21	18	713	315	398
45～49	215	101	114	307	155	152	216	109	107	3,370	1,707	1,663
45	48	20	28	55	25	30	44	20	24	694	342	352
46	49	27	22	56	29	27	60	31	29	760	382	378
47	36	17	19	76	36	40	46	22	24	748	384	364
48	38	15	23	49	26	23	28	15	13	527	281	246
49	44	22	22	71	39	32	38	21	17	641	318	323

町丁・男女・年齢別人口-砧地域

平成27年1月1日

年齢	成 城7丁目			成 城8丁目			成 城9丁目			船橋まちづくりセンター		
	総数	男	女	総数	男	女	総数	男	女	総数	男	女
50～54	202	99	103	276	124	152	196	90	106	2,516	1,292	1,224
50	40	18	22	63	20	43	44	20	24	624	311	313
51	49	23	26	51	25	26	41	20	21	520	267	253
52	39	17	22	50	28	22	34	14	20	490	246	244
53	32	17	15	54	30	24	33	15	18	460	229	231
54	42	24	18	58	21	37	44	21	23	422	239	183
55～59	164	82	82	217	111	106	168	66	102	1,973	992	981
55	45	26	19	51	30	21	27	11	16	426	232	194
56	31	13	18	30	18	12	40	12	28	419	211	208
57	33	14	19	51	25	26	38	16	22	365	188	177
58	20	12	8	49	22	27	26	13	13	391	179	212
59	35	17	18	36	16	20	37	14	23	372	182	190
60～64	141	68	73	198	90	108	152	79	73	1,810	912	898
60	28	13	15	38	19	19	28	15	13	352	194	158
61	33	16	17	42	16	26	29	16	13	354	187	167
62	29	9	20	40	14	26	33	17	16	318	166	152
63	25	18	7	40	20	20	28	15	13	374	191	183
64	26	12	14	38	21	17	34	16	18	412	174	238
65～69	151	70	81	222	102	120	137	65	72	1,906	942	964
65	40	19	21	44	23	21	28	14	14	455	237	218
66	28	11	17	55	21	34	42	20	22	451	223	228
67	36	16	20	53	25	28	30	15	15	464	236	228
68	26	14	12	34	13	21	24	10	14	290	129	161
69	21	10	11	36	20	16	13	6	7	246	117	129
70～74	126	63	63	196	82	114	106	49	57	1,583	685	898
70	19	7	12	28	10	18	25	12	13	305	129	176
71	28	15	13	56	26	30	17	7	10	330	144	186
72	42	18	24	38	15	23	17	7	10	333	138	195
73	23	15	8	32	11	21	25	12	13	318	146	172
74	14	8	6	42	20	22	22	11	11	297	128	169
75～79	95	39	56	172	61	111	96	42	54	1,217	516	701
75	18	10	8	32	12	20	16	7	9	252	110	142
76	26	14	12	27	8	19	22	8	14	244	101	143
77	13	3	10	35	13	22	18	12	6	261	120	141
78	23	6	17	34	12	22	17	5	12	232	81	151
79	15	6	9	44	16	28	23	10	13	228	104	124
80～84	92	37	55	180	63	117	97	33	64	945	330	615
80	21	8	13	35	12	23	15	7	8	210	74	136
81	20	6	14	36	13	23	23	9	14	186	57	129
82	16	8	8	29	8	21	20	5	15	216	84	132
83	11	6	5	41	17	24	15	6	9	160	51	109
84	24	9	15	39	13	26	24	6	18	173	64	109
85～89	67	23	44	152	45	107	48	14	34	558	178	380
85	16	6	10	50	12	38	11	5	6	152	49	103
86	19	5	14	38	14	24	9	1	8	106	31	75
87	13	6	7	17	5	12	9	1	8	116	32	84
88	11	4	7	25	8	17	7	5	2	97	31	66
89	8	2	6	22	6	16	12	2	10	87	35	52
90～94	35	12	23	70	23	47	29	9	20	260	75	185
90	5	3	2	18	9	9	6	1	5	69	16	53
91	7	0	7	14	4	10	8	3	5	59	21	38
92	11	2	9	15	4	11	9	4	5	54	20	34
93	9	4	5	14	4	10	3	1	2	37	8	29
94	3	3	0	9	2	7	3	0	3	41	10	31
95～99	9	2	7	13	3	10	4	0	4	72	14	58
95	2	0	2	3	0	3	2	0	2	20	5	15
96	1	0	1	2	0	2	0	0	0	17	1	16
97	2	1	1	4	2	2	1	0	1	14	2	12
98	3	1	2	3	1	2	0	0	0	13	4	9
99	1	0	1	1	0	1	1	0	1	8	2	6
100以上	4	1	3	5	0	5	1	0	1	10	0	10

町丁・男女・年齢別人口-砧地域

平成27年1月1日

年齢	船橋1丁目			船橋2丁目			船橋3丁目			船橋4丁目		
	総数	男	女	総数	男	女	総数	男	女	総数	男	女
総数	5,115	2,398	2,717	2,259	1,063	1,196	3,629	1,755	1,874	3,211	1,554	1,657
0～4	204	112	92	147	73	74	238	119	119	128	63	65
0	39	29	10	23	12	11	52	26	26	24	13	11
1	42	19	23	30	11	19	60	34	26	21	10	11
2	37	20	17	39	20	19	45	22	23	26	12	14
3	48	20	28	25	13	12	45	21	24	25	14	11
4	38	24	14	30	17	13	36	16	20	32	14	18
5～9	177	92	85	106	53	53	192	92	100	140	76	64
5	48	29	19	28	17	11	40	21	19	19	14	5
6	40	18	22	26	11	15	38	17	21	23	13	10
7	32	14	18	16	6	10	53	28	25	33	20	13
8	24	12	12	19	6	13	24	11	13	36	13	23
9	33	19	14	17	13	4	37	15	22	29	16	13
10～14	147	70	77	96	43	53	207	104	103	170	96	74
10	20	15	5	22	7	15	33	13	20	40	27	13
11	30	14	16	19	11	8	48	25	23	27	12	15
12	25	6	19	16	8	8	42	20	22	37	18	19
13	42	21	21	19	8	11	39	24	15	41	22	19
14	30	14	16	20	9	11	45	22	23	25	17	8
15～19	169	78	91	106	63	43	122	65	57	164	80	84
15	23	11	12	27	11	16	23	14	9	40	19	21
16	41	19	22	23	14	9	18	11	7	26	13	13
17	31	13	18	19	13	6	26	15	11	31	17	14
18	38	15	23	18	11	7	23	11	12	26	13	13
19	36	20	16	19	14	5	32	14	18	41	18	23
20～24	297	137	160	104	44	60	171	93	78	136	77	59
20	48	18	30	15	6	9	37	23	14	27	12	15
21	56	30	26	18	6	12	26	10	16	31	20	11
22	56	28	28	28	14	14	38	19	19	29	17	12
23	69	33	36	20	8	12	28	15	13	27	18	9
24	68	28	40	23	10	13	42	26	16	22	10	12
25～29	402	194	208	142	69	73	214	110	104	155	76	79
25	71	40	31	20	9	11	36	16	20	33	15	18
26	86	42	44	23	13	10	40	28	12	26	12	14
27	82	39	43	29	15	14	40	19	21	43	22	21
28	79	33	46	34	14	20	43	26	17	32	13	19
29	84	40	44	36	18	18	55	21	34	21	14	7
30～34	397	182	215	187	82	105	295	132	163	200	93	107
30	70	32	38	35	17	18	56	22	34	34	17	17
31	74	38	36	29	11	18	72	35	37	33	15	18
32	86	39	47	41	21	20	55	24	31	48	21	27
33	79	31	48	34	13	21	48	22	26	34	15	19
34	88	42	46	48	20	28	64	29	35	51	25	26
35～39	428	209	219	219	98	121	364	180	184	237	129	108
35	91	46	45	44	22	22	76	44	32	44	23	21
36	90	41	49	46	18	28	65	35	30	49	32	17
37	87	40	47	41	23	18	77	32	45	45	25	20
38	79	38	41	46	20	26	79	32	47	52	26	26
39	81	44	37	42	15	27	67	37	30	47	23	24
40～44	449	206	243	210	111	99	397	181	216	287	128	159
40	90	45	45	43	22	21	72	28	44	53	23	30
41	92	45	47	45	20	25	97	48	49	60	29	31
42	90	43	47	38	24	14	71	35	36	54	26	28
43	96	42	54	47	26	21	75	34	41	65	26	39
44	81	31	50	37	19	18	82	36	46	55	24	31
45～49	439	220	219	194	90	104	366	169	197	308	155	153
45	85	43	42	35	17	18	72	31	41	58	29	29
46	99	45	54	50	21	29	96	44	52	68	37	31
47	92	44	48	42	22	20	76	31	45	69	32	37
48	75	40	35	31	10	21	46	28	18	55	27	28
49	88	48	40	36	20	16	76	35	41	58	30	28

町丁・男女・年齢別人口-砧地域

平成27年1月1日

年齢	船橋1丁目			船橋2丁目			船橋3丁目			船橋4丁目		
	総数	男	女	総数	男	女	総数	男	女	総数	男	女
50～54	348	160	188	144	76	68	278	152	126	231	115	116
50	79	39	40	35	18	17	57	31	26	55	28	27
51	59	31	28	33	17	16	59	34	25	54	24	30
52	77	36	41	21	11	10	55	33	22	46	21	25
53	67	24	43	32	13	19	62	32	30	43	24	19
54	66	30	36	23	17	6	45	22	23	33	18	15
55～59	316	147	169	95	54	41	187	90	97	204	102	102
55	72	37	35	17	10	7	55	27	28	41	21	20
56	62	32	30	27	16	11	40	18	22	43	22	21
57	54	29	25	13	9	4	34	15	19	46	23	23
58	72	27	45	24	11	13	26	12	14	37	16	21
59	56	22	34	14	8	6	32	18	14	37	20	17
60～64	278	141	137	108	56	52	128	65	63	171	81	90
60	56	29	27	27	17	10	22	18	4	29	12	17
61	48	31	17	15	9	6	28	12	16	31	18	13
62	55	28	27	21	8	13	25	11	14	35	17	18
63	62	29	33	23	14	9	26	17	9	32	14	18
64	57	24	33	22	8	14	27	7	20	44	20	24
65～69	246	133	113	106	48	58	145	82	63	195	95	100
65	62	34	28	22	8	14	34	20	14	45	20	25
66	68	36	32	26	15	11	41	25	16	43	22	21
67	50	30	20	28	11	17	32	20	12	55	29	26
68	38	19	19	14	8	6	24	9	15	28	15	13
69	28	14	14	16	6	10	14	8	6	24	9	15
70～74	242	109	133	74	35	39	107	41	66	161	75	86
70	42	14	28	15	8	7	21	8	13	21	12	9
71	52	27	25	19	12	7	26	9	17	26	12	14
72	58	25	33	19	6	13	23	11	12	35	13	22
73	36	17	19	13	6	7	18	8	10	50	25	25
74	54	26	28	8	3	5	19	5	14	29	13	16
75～79	205	88	117	62	26	36	81	34	47	131	49	82
75	33	16	17	15	7	8	18	7	11	27	6	21
76	41	19	22	11	3	8	10	3	7	23	10	13
77	50	15	35	10	3	7	18	13	5	32	15	17
78	39	11	28	13	4	9	19	5	14	24	6	18
79	42	27	15	13	9	4	16	6	10	25	12	13
80～84	182	64	118	58	20	38	63	22	41	99	32	67
80	29	11	18	10	1	9	18	6	12	27	12	15
81	41	10	31	9	3	6	11	3	8	21	7	14
82	43	20	23	13	5	8	15	6	9	21	4	17
83	36	12	24	13	5	8	6	2	4	18	3	15
84	33	11	22	13	6	7	13	5	8	12	6	6
85～89	117	38	79	46	8	38	41	16	25	64	21	43
85	32	11	21	10	2	8	9	3	6	17	5	12
86	28	7	21	7	1	6	6	1	5	10	5	5
87	19	5	14	14	2	12	8	3	5	10	2	8
88	18	5	13	8	2	6	7	3	4	15	4	11
89	20	10	10	7	1	6	11	6	5	12	5	7
90～94	53	12	41	36	12	24	24	7	17	26	10	16
90	12	1	11	5	1	4	3	1	2	11	5	6
91	11	5	6	6	1	5	9	4	5	6	3	3
92	11	4	7	14	7	7	4	1	3	3	0	3
93	9	1	8	7	2	5	2	0	2	2	1	1
94	10	1	9	4	1	3	6	1	5	4	1	3
95～99	15	6	9	16	2	14	8	1	7	4	1	3
95	5	3	2	1	0	1	2	0	2	3	1	2
96	2	1	1	7	0	7	1	0	1	0	0	0
97	5	2	3	2	0	2	3	0	3	0	0	0
98	2	0	2	4	2	2	1	0	1	0	0	0
99	1	0	1	2	0	2	1	1	0	1	0	1
100以上	4	0	4	3	0	3	1	0	1	0	0	0

町丁・男女・年齢別人口-砧地域

平成27年1月1日

年齢	船橋5丁目			船橋6丁目			船橋7丁目			千歳台3丁目		
	総数	男	女	総数	男	女	総数	男	女	総数	男	女
総数	4,698	2,267	2,431	2,235	1,106	1,129	4,370	2,093	2,277	2,536	1,295	1,241
0～4	298	157	141	110	60	50	189	89	100	151	72	79
0	70	39	31	19	13	6	35	17	18	24	11	13
1	60	32	28	27	16	11	35	14	21	36	17	19
2	65	31	34	21	12	9	44	19	25	34	16	18
3	61	37	24	26	11	15	38	18	20	31	17	14
4	42	18	24	17	8	9	37	21	16	26	11	15
5～9	212	105	107	71	38	33	219	115	104	139	81	58
5	58	25	33	14	7	7	44	17	27	30	18	12
6	50	26	24	15	12	3	40	22	18	34	20	14
7	33	15	18	14	7	7	46	26	20	25	11	14
8	35	14	21	18	6	12	56	30	26	20	14	6
9	36	25	11	10	6	4	33	20	13	30	18	12
10～14	185	108	77	64	36	28	182	97	85	144	73	71
10	32	22	10	7	2	5	44	24	20	29	11	18
11	40	21	19	13	8	5	33	17	16	28	19	9
12	34	20	14	14	10	4	32	17	15	31	17	14
13	41	25	16	14	6	8	42	21	21	20	8	12
14	38	20	18	16	10	6	31	18	13	36	18	18
15～19	193	93	100	63	41	22	148	72	76	143	76	67
15	42	25	17	11	7	4	34	21	13	34	20	14
16	31	14	17	12	6	6	22	11	11	29	14	15
17	40	21	19	9	6	3	39	17	22	32	16	16
18	27	16	11	16	13	3	29	16	13	24	7	17
19	53	17	36	15	9	6	24	7	17	24	19	5
20～24	198	102	96	87	47	40	139	74	65	150	89	61
20	38	24	14	11	5	6	31	16	15	23	14	9
21	38	19	19	17	11	6	35	19	16	23	15	8
22	43	21	22	19	11	8	28	13	15	31	17	14
23	27	16	11	21	10	11	25	16	9	37	22	15
24	52	22	30	19	10	9	20	10	10	36	21	15
25～29	270	133	137	125	67	58	178	77	101	155	86	69
25	38	14	24	19	9	10	28	12	16	43	27	16
26	39	17	22	19	10	9	30	16	14	28	17	11
27	43	22	21	30	21	9	34	15	19	25	16	9
28	76	38	38	28	13	15	41	15	26	30	18	12
29	74	42	32	29	14	15	45	19	26	29	8	21
30～34	414	205	209	191	91	100	252	114	138	177	89	88
30	78	36	42	29	11	18	48	20	28	33	17	16
31	69	31	38	45	20	25	43	20	23	41	21	20
32	92	51	41	28	14	14	49	23	26	39	18	21
33	97	47	50	38	24	14	54	23	31	35	19	16
34	78	40	38	51	22	29	58	28	30	29	14	15
35～39	471	248	223	192	99	93	348	184	164	287	141	146
35	109	56	53	44	21	23	69	39	30	53	23	30
36	87	41	46	41	20	21	61	31	30	51	24	27
37	90	51	39	36	18	18	78	39	39	57	28	29
38	97	51	46	42	23	19	72	39	33	69	42	27
39	88	49	39	29	17	12	68	36	32	57	24	33
40～44	444	199	245	189	92	97	422	198	224	275	131	144
40	88	46	42	43	18	25	86	36	50	50	27	23
41	85	41	44	40	17	23	90	46	44	55	28	27
42	85	32	53	33	19	14	88	43	45	63	33	30
43	89	42	47	41	24	17	85	39	46	51	22	29
44	97	38	59	32	14	18	73	34	39	56	21	35
45～49	392	208	184	169	86	83	337	171	166	228	120	108
45	89	47	42	35	22	13	67	27	40	44	21	23
46	79	40	39	36	22	14	57	30	27	55	26	29
47	82	45	37	41	20	21	87	49	38	51	31	20
48	66	33	33	29	13	16	61	34	27	37	26	11
49	76	43	33	28	9	19	65	31	34	41	16	25

町丁・男女・年齢別人口-砧地域

平成27年1月1日

年齢	船橋5丁目			船橋6丁目			船橋7丁目			千歳台3丁目		
	総数	男	女	総数	男	女	総数	男	女	総数	男	女
50～54	305	153	152	132	64	68	282	153	129	163	81	82
50	78	30	48	28	16	12	72	38	34	43	19	24
51	63	35	28	27	10	17	59	30	29	32	18	14
52	67	29	38	25	11	14	50	30	20	34	20	14
53	52	30	22	28	13	15	47	23	24	30	14	16
54	45	29	16	24	14	10	54	32	22	24	10	14
55～59	278	133	145	140	82	58	229	121	108	124	63	61
55	54	22	32	40	30	10	46	33	13	26	12	14
56	62	30	32	26	14	12	47	20	27	21	12	9
57	54	26	28	23	12	11	45	22	23	28	14	14
58	54	29	25	19	13	6	45	19	26	23	10	13
59	54	26	28	32	13	19	46	27	19	26	15	11
60～64	230	113	117	146	73	73	274	137	137	116	66	50
60	49	29	20	23	13	10	51	24	27	21	13	8
61	54	25	29	32	19	13	55	26	29	20	11	9
62	38	20	18	27	16	11	42	26	16	20	15	5
63	40	17	23	30	10	20	59	34	25	25	11	14
64	49	22	27	34	15	19	67	27	40	30	16	14
65～69	209	99	110	159	71	88	336	153	183	101	51	50
65	56	25	31	37	19	18	83	47	36	29	19	10
66	42	17	25	39	16	23	86	38	48	16	5	11
67	52	24	28	35	18	17	73	33	40	25	13	12
68	32	16	16	21	8	13	51	18	33	14	5	9
69	27	17	10	27	10	17	43	17	26	17	9	8
70～74	169	65	104	158	60	98	345	156	189	67	32	35
70	34	17	17	38	15	23	65	27	38	13	6	7
71	32	10	22	37	13	24	72	31	41	16	8	8
72	31	10	21	23	9	14	71	27	44	14	5	9
73	36	14	22	33	14	19	63	32	31	14	8	6
74	36	14	22	27	9	18	74	39	35	10	5	5
75～79	153	66	87	102	51	51	235	96	139	43	16	27
75	33	11	22	27	15	12	53	30	23	5	1	4
76	23	10	13	26	13	13	58	23	35	7	1	6
77	26	17	9	17	10	7	47	18	29	13	7	6
78	33	14	19	19	9	10	38	14	24	9	3	6
79	38	14	24	13	4	9	39	11	28	9	4	5
80～84	139	43	96	69	29	40	164	58	106	39	18	21
80	29	11	18	15	5	10	47	18	29	10	3	7
81	36	10	26	13	6	7	34	13	21	4	1	3
82	21	8	13	20	9	11	39	14	25	7	4	3
83	20	5	15	12	5	7	21	5	16	8	6	2
84	33	9	24	9	4	5	23	8	15	10	4	6
85～89	89	28	61	37	10	27	67	20	47	22	6	16
85	32	11	21	9	3	6	15	7	8	6	1	5
86	14	2	12	8	3	5	9	1	8	6	2	4
87	16	7	9	9	1	8	19	6	13	6	2	4
88	18	5	13	7	2	5	13	3	10	1	1	0
89	9	3	6	4	1	3	11	3	8	3	0	3
90～94	35	7	28	27	9	18	20	8	12	8	3	5
90	13	2	11	10	3	7	4	2	2	3	1	2
91	7	3	4	6	1	5	3	2	1	3	1	2
92	6	1	5	4	2	2	7	3	4	0	0	0
93	4	0	4	4	1	3	5	1	4	1	0	1
94	5	1	4	3	2	1	1	0	1	1	1	0
95～99	13	2	11	3	0	3	4	0	4	4	1	3
95	4	1	3	1	0	1	1	0	1	1	0	1
96	2	0	2	1	0	1	3	0	3	1	0	1
97	1	0	1	1	0	1	0	0	0	1	0	1
98	4	1	3	0	0	0	0	0	0	0	0	0
99	2	0	2	0	0	0	0	0	0	1	1	0
100以上	1	0	1	1	0	1	0	0	0	0	0	0

町丁・男女・年齢別人口-砧地域

平成27年1月1日

年齢	千歳台4丁目			千歳台5丁目			千歳台6丁目			喜多見まちづくりセンター		
	総数	男	女	総数	男	女	総数	男	女	総数	男	女
総数	2,551	1,291	1,260	2,089	1,053	1,036	4,321	2,091	2,230	31,877	15,917	15,960
0～4	161	87	74	123	63	60	248	140	108	1,595	841	754
0	25	12	13	23	13	10	33	13	20	323	181	142
1	24	13	11	18	11	7	53	27	26	312	163	149
2	31	13	18	31	15	16	47	27	20	307	154	153
3	40	24	16	24	9	15	52	28	24	321	170	151
4	41	25	16	27	15	12	63	45	18	332	173	159
5～9	179	91	88	148	82	66	393	195	198	1,526	808	718
5	35	22	13	31	16	15	71	32	39	312	177	135
6	37	20	17	31	16	15	73	40	33	319	162	157
7	34	19	15	38	17	21	93	45	48	304	159	145
8	43	17	26	21	17	4	72	41	31	297	155	142
9	30	13	17	27	16	11	84	37	47	294	155	139
10～14	149	81	68	129	64	65	347	163	184	1,612	828	784
10	30	16	14	21	8	13	90	40	50	312	158	154
11	29	16	13	27	15	12	78	33	45	345	187	158
12	19	12	7	36	19	17	59	33	26	319	168	151
13	35	18	17	15	5	10	60	26	34	335	173	162
14	36	19	17	30	17	13	60	31	29	301	142	159
15～19	135	70	65	98	51	47	221	114	107	1,551	797	754
15	28	14	14	24	12	12	60	39	21	312	160	152
16	32	11	21	19	9	10	45	20	25	325	168	157
17	22	12	10	22	10	12	34	11	23	289	145	144
18	26	20	6	19	11	8	44	22	22	315	163	152
19	27	13	14	14	9	5	38	22	16	310	161	149
20～24	109	54	55	87	45	42	166	88	78	1,590	825	765
20	29	15	14	13	10	3	46	27	19	309	168	141
21	18	11	7	20	8	12	31	10	21	319	166	153
22	28	11	17	16	7	9	39	19	20	336	172	164
23	18	6	12	20	10	10	34	22	12	326	159	167
24	16	11	5	18	10	8	16	10	6	300	160	140
25～29	129	72	57	116	56	60	115	55	60	1,774	865	909
25	26	20	6	22	9	13	27	16	11	310	157	153
26	24	11	13	24	9	15	18	8	10	345	168	177
27	24	10	14	15	5	10	23	14	9	368	173	195
28	25	15	10	28	18	10	23	10	13	369	188	181
29	30	16	14	27	15	12	24	7	17	382	179	203
30～34	161	75	86	141	64	77	163	70	93	2,204	1,091	1,113
30	27	11	16	20	8	12	30	12	18	413	212	201
31	24	11	13	29	14	15	20	9	11	433	190	243
32	32	15	17	31	15	16	39	15	24	429	202	227
33	29	12	17	25	12	13	29	18	11	470	251	219
34	49	26	23	36	15	21	45	16	29	459	236	223
35～39	274	136	138	208	116	92	398	161	237	2,666	1,356	1,310
35	47	23	24	40	19	21	46	19	27	460	235	225
36	57	27	30	38	17	21	62	25	37	565	290	275
37	43	19	24	48	32	16	85	28	57	535	267	268
38	64	37	27	42	22	20	97	41	56	555	278	277
39	63	30	33	40	26	14	108	48	60	551	286	265
40～44	284	136	148	230	118	112	603	287	316	3,196	1,605	1,591
40	61	29	32	38	20	18	97	44	53	630	327	303
41	53	25	28	53	29	24	142	70	72	669	355	314
42	57	30	27	55	25	30	144	76	68	655	318	337
43	65	27	38	47	25	22	105	43	62	602	292	310
44	48	25	23	37	19	18	115	54	61	640	313	327
45～49	241	127	114	178	91	87	518	270	248	2,868	1,513	1,355
45	48	24	24	41	20	21	120	61	59	576	308	268
46	70	43	27	36	13	23	114	61	53	615	337	278
47	46	23	23	35	23	12	127	64	63	647	342	305
48	28	11	17	29	18	11	70	41	29	446	232	214
49	49	26	23	37	17	20	87	43	44	584	294	290

町丁・男女・年齢別人口-砧地域

平成27年1月1日

年齢	千歳台4丁目			千歳台5丁目			千歳台6丁目			喜多見まちづくりセンター		
	総数	男	女	総数	男	女	総数	男	女	総数	男	女
50～54	194	107	87	120	56	64	319	175	144	2,227	1,168	1,059
50	43	22	21	33	17	16	101	53	48	523	269	254
51	43	22	21	31	11	20	60	35	25	494	275	219
52	34	16	18	23	9	14	58	30	28	421	216	205
53	37	26	11	12	7	5	50	23	27	368	185	183
54	37	21	16	21	12	9	50	34	16	421	223	198
55～59	123	62	61	89	48	41	188	90	98	1,601	869	732
55	24	10	14	13	8	5	38	22	16	353	179	174
56	25	13	12	22	16	6	44	18	26	324	177	147
57	19	12	7	18	9	9	31	17	14	337	193	144
58	33	18	15	16	5	11	42	19	23	307	171	136
59	22	9	13	20	10	10	33	14	19	280	149	131
60～64	123	63	60	80	47	33	156	70	86	1,548	804	744
60	26	14	12	16	12	4	32	13	19	290	167	123
61	25	13	12	13	6	7	33	17	16	281	142	139
62	12	5	7	12	5	7	31	15	16	318	158	160
63	27	15	12	19	13	6	31	17	14	309	166	143
64	33	16	17	20	11	9	29	8	21	350	171	179
65～69	116	59	57	110	60	50	183	91	92	1,686	826	860
65	28	15	13	22	11	11	37	19	18	399	189	210
66	20	13	7	31	17	14	39	19	20	376	184	192
67	31	12	19	26	12	14	57	34	23	428	223	205
68	19	9	10	23	13	10	26	9	17	258	122	136
69	18	10	8	8	7	1	24	10	14	225	108	117
70～74	64	25	39	82	35	47	114	52	62	1,444	642	802
70	18	8	10	14	6	8	24	8	16	299	132	167
71	13	5	8	14	6	8	23	11	12	305	134	171
72	13	6	7	20	12	8	26	14	12	292	156	136
73	10	4	6	22	6	16	23	12	11	264	110	154
74	10	2	8	12	5	7	18	7	11	284	110	174
75～79	62	30	32	64	26	38	79	34	45	1,141	504	637
75	14	7	7	10	5	5	17	5	12	229	97	132
76	11	5	6	16	6	10	18	8	10	218	108	110
77	10	7	3	21	9	12	17	6	11	243	108	135
78	18	7	11	9	3	6	11	5	6	224	99	125
79	9	4	5	8	3	5	16	10	6	227	92	135
80～84	28	9	19	40	15	25	64	20	44	852	330	522
80	4	0	4	5	2	3	16	5	11	191	86	105
81	3	1	2	8	3	5	6	0	6	189	71	118
82	8	3	5	10	5	5	19	6	13	171	63	108
83	9	3	6	6	1	5	11	4	7	157	57	100
84	4	2	2	11	4	7	12	5	7	144	53	91
85～89	13	6	7	30	10	20	32	15	17	491	160	331
85	2	0	2	9	2	7	11	4	7	126	49	77
86	2	0	2	12	6	6	4	3	1	109	38	71
87	2	0	2	5	1	4	8	3	5	93	22	71
88	3	3	0	3	1	2	4	2	2	78	24	54
89	4	3	1	1	0	1	5	3	2	85	27	58
90～94	6	1	5	14	5	9	11	1	10	228	68	160
90	2	0	2	1	0	1	5	0	5	79	29	50
91	3	0	3	3	1	2	2	0	2	46	12	34
92	0	0	0	3	1	2	2	1	1	49	14	35
93	1	1	0	2	1	1	0	0	0	29	8	21
94	0	0	0	5	2	3	2	0	2	25	5	20
95～99	0	0	0	2	1	1	3	0	3	65	15	50
95	0	0	0	0	0	0	2	0	2	19	6	13
96	0	0	0	0	0	0	0	0	0	19	5	14
97	0	0	0	0	0	0	1	0	1	15	0	15
98	0	0	0	2	1	1	0	0	0	4	0	4
99	0	0	0	0	0	0	0	0	0	8	4	4
100以上	0	0	0	0	0	0	0	0	0	12	2	10

町丁・男女・年齢別人口-砧地域

平成27年1月1日

年齢	喜多見1丁目			喜多見2丁目			喜多見3丁目			喜多見4丁目		
	総数	男	女	総数	男	女	総数	男	女	総数	男	女
総数	1,932	973	959	1,674	759	915	1,343	669	674	2,559	1,318	1,241
0～4	132	74	58	48	23	25	93	49	44	109	67	42
0	18	6	12	10	7	3	16	11	5	24	15	9
1	26	14	12	6	4	2	15	6	9	29	15	14
2	22	14	8	11	3	8	20	10	10	20	12	8
3	32	22	10	8	3	5	21	14	7	18	10	8
4	34	18	16	13	6	7	21	8	13	18	15	3
5～9	120	66	54	54	28	26	83	38	45	122	57	65
5	34	21	13	11	5	6	12	5	7	30	15	15
6	29	10	19	9	6	3	17	6	11	30	15	15
7	25	17	8	10	7	3	19	10	9	19	8	11
8	14	9	5	15	4	11	19	12	7	18	7	11
9	18	9	9	9	6	3	16	5	11	25	12	13
10～14	141	78	63	61	26	35	65	37	28	137	66	71
10	30	12	18	12	3	9	17	13	4	31	17	14
11	27	16	11	19	9	10	13	6	7	25	14	11
12	32	19	13	12	7	5	10	6	4	25	9	16
13	24	13	11	9	3	6	13	5	8	35	21	14
14	28	18	10	9	4	5	12	7	5	21	5	16
15～19	132	62	70	63	34	29	61	29	32	109	51	58
15	31	15	16	10	6	4	10	4	6	20	7	13
16	28	10	18	17	10	7	17	5	12	26	12	14
17	26	11	15	6	2	4	7	3	4	24	10	14
18	22	14	8	19	13	6	10	4	6	20	12	8
19	25	12	13	11	3	8	17	13	4	19	10	9
20～24	79	38	41	55	25	30	65	31	34	119	64	55
20	18	9	9	13	5	8	14	4	10	26	17	9
21	21	8	13	9	5	4	16	6	10	23	9	14
22	17	8	9	13	8	5	9	5	4	27	15	12
23	11	7	4	10	2	8	15	7	8	21	14	7
24	12	6	6	10	5	5	11	9	2	22	9	13
25～29	77	36	41	58	30	28	64	31	33	142	73	69
25	12	5	7	7	4	3	6	3	3	26	16	10
26	7	2	5	12	7	5	13	7	6	28	12	16
27	19	11	8	13	7	6	15	5	10	29	14	15
28	21	12	9	13	6	7	16	8	8	26	14	12
29	18	6	12	13	6	7	14	8	6	33	17	16
30～34	103	41	62	62	32	30	81	45	36	180	96	84
30	18	6	12	16	9	7	19	8	11	32	18	14
31	22	8	14	6	2	4	14	9	5	28	10	18
32	23	10	13	12	5	7	17	11	6	34	17	17
33	19	7	12	18	10	8	14	7	7	47	27	20
34	21	10	11	10	6	4	17	10	7	39	24	15
35～39	168	91	77	85	38	47	134	70	64	211	116	95
35	34	17	17	9	6	3	23	8	15	41	18	23
36	38	18	20	21	9	12	31	18	13	38	21	17
37	29	17	12	12	4	8	28	19	9	40	21	19
38	34	19	15	16	10	6	31	14	17	48	29	19
39	33	20	13	27	9	18	21	11	10	44	27	17
40～44	205	93	112	127	69	58	144	78	66	278	135	143
40	35	19	16	32	20	12	36	21	15	54	26	28
41	40	14	26	27	15	12	35	21	14	57	30	27
42	34	13	21	22	11	11	29	12	17	49	25	24
43	49	23	26	23	11	12	25	16	9	64	32	32
44	47	24	23	23	12	11	19	8	11	54	22	32
45～49	202	115	87	102	52	50	96	44	52	231	141	90
45	47	25	22	18	12	6	17	8	9	37	19	18
46	45	29	16	26	13	13	23	15	8	57	34	23
47	42	27	15	22	9	13	22	7	15	45	28	17
48	26	13	13	15	7	8	14	5	9	41	32	9
49	42	21	21	21	11	10	20	9	11	51	28	23

町丁・男女・年齢別人口-砧地域

平成27年1月1日

年齢	喜多見1丁目			喜多見2丁目			喜多見3丁目			喜多見4丁目		
	総数	男	女	総数	男	女	総数	男	女	総数	男	女
50～54	126	77	49	82	31	51	69	40	29	193	107	86
50	28	15	13	17	4	13	16	9	7	56	30	26
51	26	17	9	20	11	9	18	9	9	38	24	14
52	25	15	10	17	4	13	12	7	5	30	15	15
53	23	17	6	17	7	10	11	8	3	36	18	18
54	24	13	11	11	5	6	12	7	5	33	20	13
55～59	89	46	43	70	37	33	84	49	35	108	56	52
55	26	11	15	11	5	6	22	14	8	21	9	12
56	15	10	5	16	8	8	18	8	10	13	9	4
57	13	5	8	21	12	9	17	9	8	25	13	12
58	18	11	7	14	9	5	14	12	2	23	14	9
59	17	9	8	8	3	5	13	6	7	26	11	15
60～64	65	32	33	118	48	70	60	28	32	130	65	65
60	5	3	2	19	11	8	16	8	8	23	9	14
61	17	8	9	17	8	9	12	5	7	24	12	12
62	11	3	8	26	12	14	11	5	6	28	14	14
63	15	8	7	25	8	17	11	5	6	26	20	6
64	17	10	7	31	9	22	10	5	5	29	10	19
65～69	84	43	41	183	67	116	71	33	38	156	75	81
65	18	10	8	45	18	27	14	7	7	35	17	18
66	23	10	13	42	12	30	18	9	9	32	17	15
67	24	11	13	32	12	20	22	11	11	41	20	21
68	11	8	3	40	17	23	9	3	6	19	9	10
69	8	4	4	24	8	16	8	3	5	29	12	17
70～74	72	27	45	209	91	118	55	22	33	124	61	63
70	11	5	6	36	11	25	11	4	7	34	18	16
71	16	7	9	48	21	27	8	4	4	25	13	12
72	8	3	5	46	24	22	13	7	6	24	12	12
73	22	6	16	35	17	18	9	4	5	19	6	13
74	15	6	9	44	18	26	14	3	11	22	12	10
75～79	55	26	29	150	67	83	32	16	16	94	47	47
75	15	6	9	35	16	19	6	2	4	16	8	8
76	8	3	5	18	8	10	8	5	3	19	11	8
77	18	9	9	29	14	15	6	2	4	16	11	5
78	8	4	4	33	15	18	6	3	3	24	11	13
79	6	4	2	35	14	21	6	4	2	19	6	13
80～84	41	19	22	102	49	53	39	12	27	67	23	44
80	15	11	4	28	11	17	8	3	5	14	5	9
81	10	2	8	22	13	9	10	3	7	15	7	8
82	5	1	4	22	8	14	5	1	4	12	3	9
83	5	2	3	16	9	7	6	2	4	14	4	10
84	6	3	3	14	8	6	10	3	7	12	4	8
85～89	24	5	19	31	9	22	32	12	20	24	9	15
85	5	2	3	10	4	6	12	5	7	5	3	2
86	4	1	3	7	2	5	6	2	4	5	2	3
87	10	0	10	7	0	7	4	1	3	6	2	4
88	2	1	1	3	0	3	6	2	4	3	2	1
89	3	1	2	4	3	1	4	2	2	5	0	5
90～94	12	4	8	12	3	9	10	4	6	21	8	13
90	4	2	2	4	2	2	5	3	2	4	4	0
91	4	1	3	1	1	0	3	0	3	4	2	2
92	1	1	0	3	0	3	0	0	0	8	1	7
93	2	0	2	1	0	1	1	1	0	3	1	2
94	1	0	1	3	0	3	1	0	1	2	0	2
95～99	5	0	5	1	0	1	4	1	3	4	1	3
95	1	0	1	0	0	0	2	0	2	1	0	1
96	2	0	2	0	0	0	2	1	1	0	0	0
97	0	0	0	1	0	1	0	0	0	2	0	2
98	0	0	0	0	0	0	0	0	0	0	0	0
99	2	0	2	0	0	0	0	0	0	1	1	0
100以上	0	0	0	1	0	1	1	0	1	0	0	0

町丁・男女・年齢別人口-砧地域

平成27年1月1日

年齢	喜多見5丁目			喜多見6丁目			喜多見7丁目			喜多見8丁目		
	総数	男	女	総数	男	女	総数	男	女	総数	男	女
総数	1,797	910	887	1,606	801	805	3,034	1,562	1,472	2,199	1,029	1,170
0～4	100	55	45	90	43	47	149	71	78	100	57	43
0	23	12	11	14	7	7	35	16	19	34	21	13
1	16	10	6	14	8	6	25	15	10	17	8	9
2	17	9	8	17	6	11	34	15	19	17	11	6
3	15	10	5	22	10	12	26	12	14	22	11	11
4	29	14	15	23	12	11	29	13	16	10	6	4
5～9	78	45	33	96	47	49	144	82	62	63	34	29
5	17	10	7	19	9	10	32	21	11	18	10	8
6	17	8	9	16	7	9	29	17	12	11	5	6
7	17	9	8	23	12	11	28	15	13	9	4	5
8	13	8	5	21	12	9	27	14	13	16	12	4
9	14	10	4	17	7	10	28	15	13	9	3	6
10～14	80	44	36	78	41	37	111	58	53	86	44	42
10	19	12	7	14	4	10	15	7	8	19	10	9
11	18	12	6	18	13	5	22	14	8	17	8	9
12	10	4	6	14	7	7	23	13	10	15	10	5
13	22	9	13	16	12	4	27	12	15	16	6	10
14	11	7	4	16	5	11	24	12	12	19	10	9
15～19	74	34	40	91	48	43	120	71	49	76	40	36
15	10	4	6	14	9	5	24	15	9	13	7	6
16	14	8	6	18	9	9	25	18	7	14	6	8
17	15	7	8	21	11	10	20	10	10	14	7	7
18	16	8	8	22	12	10	23	11	12	15	9	6
19	19	7	12	16	7	9	28	17	11	20	11	9
20～24	83	43	40	68	39	29	152	82	70	131	54	77
20	17	5	12	14	9	5	24	16	8	19	9	10
21	19	11	8	12	6	6	34	20	14	29	16	13
22	19	10	9	12	6	6	31	18	13	22	8	14
23	10	5	5	17	13	4	30	13	17	40	10	30
24	18	12	6	13	5	8	33	15	18	21	11	10
25～29	110	55	55	74	34	40	201	97	104	197	81	116
25	20	10	10	21	8	13	28	14	14	35	14	21
26	23	11	12	15	10	5	41	18	23	33	11	22
27	26	12	14	13	7	6	35	20	15	41	16	25
28	21	10	11	14	5	9	52	26	26	43	20	23
29	20	12	8	11	4	7	45	19	26	45	20	25
30～34	139	64	75	116	51	65	240	129	111	216	104	112
30	23	11	12	22	10	12	52	29	23	45	22	23
31	30	17	13	21	9	12	56	28	28	57	29	28
32	30	9	21	20	10	10	42	22	20	32	17	15
33	25	15	10	30	13	17	45	28	17	41	23	18
34	31	12	19	23	9	14	45	22	23	41	13	28
35～39	157	80	77	138	69	69	251	124	127	199	89	110
35	24	16	8	28	15	13	41	22	19	36	15	21
36	38	23	15	29	13	16	47	22	25	43	17	26
37	28	13	15	25	11	14	58	27	31	43	20	23
38	38	14	24	31	17	14	50	25	25	34	12	22
39	29	14	15	25	13	12	55	28	27	43	25	18
40～44	159	80	79	170	86	84	287	154	133	215	105	110
40	32	16	16	21	8	13	50	29	21	46	24	22
41	39	20	19	45	23	22	56	30	26	52	26	26
42	38	22	16	39	24	15	66	34	32	46	19	27
43	24	9	15	29	13	16	66	31	35	38	18	20
44	26	13	13	36	18	18	49	30	19	33	18	15
45～49	148	78	70	149	76	73	266	150	116	190	83	107
45	36	22	14	33	17	16	48	25	23	39	17	22
46	31	16	15	27	9	18	54	35	19	31	15	16
47	32	17	15	39	26	13	63	36	27	41	16	25
48	21	10	11	15	6	9	46	29	17	32	12	20
49	28	13	15	35	18	17	55	25	30	47	23	24

町丁・男女・年齢別人口-砧地域

平成27年1月1日

年齢	喜多見5丁目			喜多見6丁目			喜多見7丁目			喜多見8丁目		
	総数	男	女	総数	男	女	総数	男	女	総数	男	女
50～54	136	71	65	128	67	61	216	113	103	162	80	82
50	30	15	15	24	12	12	48	24	24	26	13	13
51	35	22	13	31	13	18	48	26	22	31	19	12
52	25	12	13	24	16	8	49	26	23	32	13	19
53	21	8	13	26	13	13	32	15	17	31	17	14
54	25	14	11	23	13	10	39	22	17	42	18	24
55～59	96	54	42	81	49	32	152	86	66	108	59	49
55	23	13	10	18	6	12	36	20	16	20	10	10
56	13	5	8	19	12	7	30	15	15	22	14	8
57	21	13	8	19	14	5	24	14	10	20	10	10
58	23	13	10	15	10	5	36	19	17	16	8	8
59	16	10	6	10	7	3	26	18	8	30	17	13
60～64	94	49	45	76	38	38	174	97	77	122	61	61
60	14	10	4	11	7	4	31	19	12	26	13	13
61	14	8	6	15	6	9	22	15	7	22	11	11
62	20	8	12	18	10	8	38	21	17	25	12	13
63	22	13	9	16	7	9	41	20	21	21	11	10
64	24	10	14	16	8	8	42	22	20	28	14	14
65～69	90	44	46	71	38	33	162	80	82	98	50	48
65	17	8	9	21	10	11	38	15	23	20	11	9
66	23	10	13	14	7	7	32	14	18	18	9	9
67	25	15	10	18	12	6	41	25	16	29	18	11
68	16	5	11	11	6	5	33	16	17	18	7	11
69	9	6	3	7	3	4	18	10	8	13	5	8
70～74	92	46	46	59	26	33	143	61	82	75	29	46
70	20	9	11	17	8	9	28	12	16	12	8	4
71	17	12	5	14	6	8	35	11	24	18	6	12
72	22	14	8	8	4	4	22	10	12	15	7	8
73	18	9	9	7	1	6	25	14	11	18	4	14
74	15	2	13	13	7	6	33	14	19	12	4	8
75～79	73	37	36	40	17	23	109	53	56	59	24	35
75	16	6	10	10	5	5	20	9	11	8	2	6
76	15	9	6	11	7	4	22	13	9	15	9	6
77	14	5	9	7	1	6	20	10	10	11	3	8
78	6	6	0	4	1	3	25	11	14	13	7	6
79	22	11	11	8	3	5	22	10	12	12	3	9
80～84	42	20	22	41	14	27	74	27	47	55	18	37
80	7	4	3	11	8	3	13	4	9	12	4	8
81	10	3	7	12	2	10	16	9	7	15	4	11
82	10	6	4	5	0	5	18	7	11	7	2	5
83	10	5	5	9	2	7	13	2	11	11	2	9
84	5	2	3	4	2	2	14	5	9	10	6	4
85～89	23	4	19	26	14	12	55	19	36	31	13	18
85	9	2	7	6	4	2	13	5	8	8	3	5
86	4	0	4	9	6	3	16	8	8	6	3	3
87	2	0	2	4	1	3	11	3	8	6	1	5
88	5	2	3	2	1	1	9	1	8	5	2	3
89	3	0	3	5	2	3	6	2	4	6	4	2
90～94	20	5	15	10	3	7	14	5	9	12	4	8
90	5	2	3	3	1	2	6	1	5	3	1	2
91	4	0	4	1	1	0	5	1	4	3	1	2
92	5	2	3	1	0	1	2	2	0	4	2	2
93	3	0	3	2	0	2	1	1	0	0	0	0
94	3	1	2	3	1	2	0	0	0	2	0	2
95～99	2	1	1	3	1	2	11	2	9	4	0	4
95	1	1	0	1	1	0	2	1	1	1	0	1
96	1	0	1	1	0	1	3	0	3	1	0	1
97	0	0	0	0	0	0	2	0	2	2	0	2
98	0	0	0	1	0	1	3	0	3	0	0	0
99	0	0	0	0	0	0	1	1	0	0	0	0
100以上	1	1	0	1	0	1	3	1	2	0	0	0

町丁・男女・年齢別人口-砧地域

平成27年1月1日

年齢	喜多見9丁目			宇奈根1丁目			宇奈根2丁目			宇奈根3丁目		
	総数	男	女	総数	男	女	総数	男	女	総数	男	女
総数	2,790	1,288	1,502	2,107	1,085	1,022	2,245	1,161	1,084	1,076	568	508
0～4	122	59	63	89	42	47	127	75	52	50	27	23
0	32	16	16	12	4	8	18	16	2	10	7	3
1	25	11	14	22	12	10	22	10	12	12	4	8
2	25	12	13	19	11	8	29	15	14	13	8	5
3	20	9	11	14	5	9	31	20	11	7	3	4
4	20	11	9	22	10	12	27	14	13	8	5	3
5～9	94	46	48	95	51	44	136	74	62	52	34	18
5	13	10	3	16	7	9	23	13	10	10	7	3
6	19	9	10	19	12	7	31	19	12	11	7	4
7	17	8	9	26	17	9	29	13	16	10	6	4
8	21	10	11	15	5	10	29	13	16	9	7	2
9	24	9	15	19	10	9	24	16	8	12	7	5
10～14	113	59	54	125	65	60	162	78	84	68	40	28
10	25	15	10	27	13	14	26	16	10	12	4	8
11	25	16	9	23	12	11	37	14	23	14	9	5
12	22	10	12	24	15	9	36	17	19	12	7	5
13	17	6	11	29	15	14	35	19	16	14	11	3
14	24	12	12	22	10	12	28	12	16	16	9	7
15～19	155	71	84	116	74	42	140	80	60	58	26	32
15	28	14	14	29	18	11	30	17	13	10	4	6
16	33	15	18	20	10	10	30	17	13	13	7	6
17	29	16	13	26	16	10	29	17	12	9	2	7
18	32	14	18	23	14	9	25	16	9	19	10	9
19	33	12	21	18	16	2	26	13	13	7	3	4
20～24	174	78	96	115	67	48	104	55	49	48	21	27
20	36	18	18	21	15	6	29	18	11	9	5	4
21	26	12	14	23	9	14	23	12	11	9	5	4
22	38	20	18	31	17	14	15	7	8	16	6	10
23	41	13	28	17	12	5	19	10	9	7	2	5
24	33	15	18	23	14	9	18	8	10	7	3	4
25～29	195	82	113	90	44	46	98	45	53	66	41	25
25	35	11	24	19	13	6	15	6	9	13	8	5
26	33	15	18	21	7	14	30	18	12	17	9	8
27	46	20	26	16	8	8	14	5	9	14	10	4
28	33	17	16	16	6	10	19	7	12	9	7	2
29	48	19	29	18	10	8	20	9	11	13	7	6
30～34	230	106	124	118	69	49	126	61	65	79	37	42
30	51	24	27	22	13	9	19	12	7	12	9	3
31	46	13	33	20	10	10	21	11	10	13	6	7
32	40	16	24	23	12	11	28	10	18	17	6	11
33	39	25	14	25	15	10	28	13	15	22	10	12
34	54	28	26	28	19	9	30	15	15	15	6	9
35～39	223	111	112	145	76	69	188	90	98	81	43	38
35	37	22	15	32	17	15	24	10	14	18	10	8
36	50	33	17	23	11	12	37	21	16	18	11	7
37	49	19	30	36	21	15	41	19	22	15	7	8
38	38	16	22	29	16	13	43	21	22	17	7	10
39	49	21	28	25	11	14	43	19	24	13	8	5
40～44	249	116	133	187	86	101	247	130	117	111	60	51
40	63	31	32	36	16	20	41	23	18	14	8	6
41	45	22	23	40	19	21	38	23	15	24	11	13
42	43	18	25	35	19	16	52	23	29	31	18	13
43	36	19	17	30	11	19	57	33	24	16	8	8
44	62	26	36	46	21	25	59	28	31	26	15	11
45～49	256	136	120	180	104	76	208	110	98	98	55	43
45	48	25	23	37	25	12	38	22	16	19	11	8
46	50	26	24	39	26	13	41	22	19	28	12	16
47	65	39	26	43	18	25	47	22	25	27	18	9
48	49	23	26	21	13	8	38	19	19	8	3	5
49	44	23	21	40	22	18	44	25	19	16	11	5

町丁・男女・年齢別人口-砧地域

平成27年1月1日

年齢	喜多見9丁目			宇奈根1丁目			宇奈根2丁目			宇奈根3丁目		
	総数	男	女	総数	男	女	総数	男	女	総数	男	女
50～54	191	90	101	163	84	79	145	85	60	73	36	37
50	43	16	27	54	29	25	35	24	11	22	9	13
51	39	18	21	31	17	14	36	20	16	15	10	5
52	32	13	19	29	16	13	33	21	12	11	5	6
53	35	22	13	23	11	12	19	8	11	12	5	7
54	42	21	21	26	11	15	22	12	10	13	7	6
55～59	133	65	68	104	55	49	114	64	50	61	37	24
55	26	13	13	23	13	10	16	9	7	13	9	4
56	39	18	21	20	12	8	24	15	9	8	4	4
57	26	16	10	19	12	7	25	14	11	14	10	4
58	21	9	12	18	6	12	26	14	12	17	8	9
59	21	9	12	24	12	12	23	12	11	9	6	3
60～64	119	65	54	118	63	55	105	58	47	44	22	22
60	26	16	10	24	17	7	21	12	9	4	2	2
61	31	18	13	21	11	10	22	9	13	9	3	6
62	19	12	7	28	10	18	18	10	8	11	5	6
63	24	12	12	19	11	8	25	17	8	6	3	3
64	19	7	12	26	14	12	19	10	9	14	9	5
65～69	134	59	75	124	65	59	120	63	57	63	36	27
65	31	11	20	30	16	14	29	13	16	14	7	7
66	30	15	15	32	18	14	27	15	12	14	8	6
67	33	16	17	29	16	13	29	13	16	18	11	7
68	18	7	11	14	6	8	20	12	8	7	3	4
69	22	10	12	19	9	10	15	10	5	10	7	3
70～74	113	47	66	111	49	62	68	31	37	40	18	22
70	26	11	15	20	8	12	16	9	7	7	1	6
71	21	10	11	25	10	15	12	4	8	7	2	5
72	20	11	9	26	16	10	13	7	6	9	6	3
73	21	8	13	21	7	14	14	8	6	8	4	4
74	25	7	18	19	8	11	13	3	10	9	5	4
75～79	91	45	46	92	38	54	77	32	45	30	14	16
75	12	7	5	17	7	10	14	5	9	7	4	3
76	16	9	7	16	6	10	17	8	9	5	1	4
77	27	12	15	20	7	13	18	7	11	6	2	4
78	20	11	9	23	11	12	12	6	6	7	4	3
79	16	6	10	16	7	9	16	6	10	5	3	2
80～84	99	31	68	70	30	40	38	17	21	32	10	22
80	21	6	15	12	7	5	7	4	3	10	3	7
81	13	4	9	13	6	7	7	2	5	9	2	7
82	20	5	15	21	9	12	11	7	4	3	1	2
83	24	10	14	11	5	6	9	2	7	6	3	3
84	21	6	15	13	3	10	4	2	2	4	1	3
85～89	50	12	38	47	19	28	29	7	22	16	6	10
85	11	3	8	16	5	11	8	4	4	5	2	3
86	13	3	10	9	5	4	5	1	4	5	1	4
87	9	2	7	7	3	4	5	0	5	1	0	1
88	4	1	3	8	4	4	8	2	6	0	0	0
89	13	3	10	7	2	5	3	0	3	5	3	2
90～94	36	9	27	15	3	12	9	3	6	4	3	1
90	16	4	12	4	1	3	3	1	2	4	3	1
91	5	0	5	7	0	7	2	2	0	0	0	0
92	7	2	5	2	1	1	1	0	1	0	0	0
93	6	2	4	1	1	0	1	0	1	0	0	0
94	2	1	1	1	0	1	2	0	2	0	0	0
95～99	10	1	9	3	1	2	4	3	1	2	2	0
95	5	1	4	1	0	1	0	0	0	2	2	0
96	2	0	2	2	1	1	2	2	0	0	0	0
97	3	0	3	0	0	0	1	0	1	0	0	0
98	0	0	0	0	0	0	0	0	0	0	0	0
99	0	0	0	0	0	0	1	1	0	0	0	0
100以上	3	0	3	0	0	0	0	0	0	0	0	0

町丁・男女・年齢別人口-砧地域

平成27年1月1日

年齢	鎌田1丁目			鎌田2丁目			鎌田3丁目			鎌田4丁目		
	総数	男	女	総数	男	女	総数	男	女	総数	男	女
総数	1,046	530	516	2,759	1,372	1,387	2,422	1,216	1,206	1,288	676	612
0～4	45	24	21	146	72	74	149	77	72	46	26	20
0	6	3	3	26	16	10	37	18	19	8	6	2
1	9	7	2	34	18	16	31	15	16	9	6	3
2	7	2	5	29	12	17	22	10	12	5	4	1
3	15	7	8	29	11	18	28	17	11	13	6	7
4	8	5	3	28	15	13	31	17	14	11	4	7
5～9	39	27	12	153	81	72	122	54	68	75	44	31
5	10	9	1	27	16	11	28	12	16	12	7	5
6	3	3	0	35	17	18	31	13	18	12	8	4
7	7	5	2	30	14	16	18	6	12	17	8	9
8	13	7	6	33	16	17	18	9	9	16	10	6
9	6	3	3	28	18	10	27	14	13	18	11	7
10～14	38	20	18	136	59	77	119	61	58	92	52	40
10	4	1	3	30	11	19	16	8	8	15	12	3
11	12	8	4	26	14	12	25	10	15	24	12	12
12	6	2	4	27	13	14	31	18	13	20	11	9
13	10	6	4	27	12	15	24	14	10	17	9	8
14	6	3	3	26	9	17	23	11	12	16	8	8
15～19	45	16	29	136	73	63	117	56	61	58	32	26
15	9	3	6	31	16	15	30	17	13	13	4	9
16	12	8	4	29	15	14	11	6	5	18	12	6
17	7	0	7	23	12	11	26	15	11	7	6	1
18	10	2	8	24	11	13	27	10	17	8	3	5
19	7	3	4	29	19	10	23	8	15	12	7	5
20～24	47	29	18	137	69	68	142	87	55	71	43	28
20	4	2	2	30	16	14	22	11	11	13	9	4
21	8	4	4	28	17	11	28	19	9	11	7	4
22	14	10	4	28	11	17	25	13	12	19	10	9
23	7	3	4	30	16	14	36	24	12	15	8	7
24	14	10	4	21	9	12	31	20	11	13	9	4
25～29	60	33	27	135	73	62	145	73	72	62	37	25
25	11	7	4	23	17	6	29	14	15	10	7	3
26	10	6	4	29	16	13	23	13	10	10	6	4
27	15	4	11	27	11	16	33	15	18	12	8	4
28	10	8	2	29	15	14	32	19	13	15	8	7
29	14	8	6	27	14	13	28	12	16	15	8	7
30～34	85	49	36	169	76	93	197	98	99	63	33	30
30	15	7	8	27	16	11	37	17	20	3	1	2
31	19	8	11	31	10	21	36	14	22	13	6	7
32	17	13	4	35	14	21	43	22	21	16	8	8
33	18	11	7	40	16	24	43	24	19	16	7	9
34	16	10	6	36	20	16	38	21	17	15	11	4
35～39	85	46	39	236	128	108	252	125	127	113	60	53
35	10	6	4	38	18	20	49	29	20	16	6	10
36	21	8	13	48	24	24	51	23	28	32	18	14
37	16	8	8	54	31	23	41	18	23	20	12	8
38	23	15	8	50	26	24	55	27	28	18	10	8
39	15	9	6	46	29	17	56	28	28	27	14	13
40～44	101	48	53	302	150	152	281	143	138	133	72	61
40	25	13	12	65	33	32	62	31	31	18	9	9
41	17	9	8	63	39	24	54	32	22	37	21	16
42	26	11	15	65	28	37	51	26	25	29	15	14
43	19	7	12	52	24	28	46	24	22	28	13	15
44	14	8	6	57	26	31	68	30	38	21	14	7
45～49	84	43	41	260	130	130	260	133	127	138	63	75
45	17	6	11	49	29	20	60	29	31	33	16	17
46	21	13	8	55	28	27	55	28	27	32	16	16
47	17	9	8	69	35	34	47	26	21	26	9	17
48	16	9	7	43	21	22	42	21	21	19	9	10
49	13	6	7	44	17	27	56	29	27	28	13	15

町丁・男女・年齢別人口-砧地域

平成27年1月1日

年齢	鎌田1丁目			鎌田2丁目			鎌田3丁目			鎌田4丁目		
	総数	男	女	総数	男	女	総数	男	女	総数	男	女
50～54	83	43	40	213	112	101	167	92	75	80	40	40
50	15	8	7	49	23	26	41	28	13	19	10	9
51	24	11	13	43	25	18	36	19	17	23	14	9
52	17	10	7	40	21	19	34	19	15	11	3	8
53	12	7	5	40	18	22	22	8	14	8	3	5
54	15	7	8	41	25	16	34	18	16	19	10	9
55～59	54	32	22	158	82	76	123	63	60	66	35	31
55	14	8	6	33	14	19	37	21	16	14	4	10
56	9	5	4	35	18	17	24	14	10	19	10	9
57	18	11	7	34	18	16	28	11	17	13	11	2
58	7	5	2	27	16	11	18	10	8	14	7	7
59	6	3	3	29	16	13	16	7	9	6	3	3
60～64	57	33	24	125	69	56	80	37	43	61	39	22
60	7	6	1	32	18	14	19	8	11	12	8	4
61	11	5	6	21	13	8	9	1	8	14	9	5
62	11	6	5	24	12	12	16	9	7	14	9	5
63	15	7	8	20	12	8	14	6	8	9	6	3
64	13	9	4	28	14	14	22	13	9	12	7	5
65～69	56	26	30	132	74	58	79	45	34	63	28	35
65	15	5	10	35	19	16	18	11	7	19	11	8
66	11	7	4	33	21	12	18	9	9	9	3	6
67	10	4	6	35	18	17	26	15	11	16	6	10
68	9	5	4	16	10	6	6	3	3	11	5	6
69	11	5	6	13	6	7	11	7	4	8	3	5
70～74	50	22	28	124	55	69	52	26	26	57	31	26
70	10	4	6	26	9	17	12	8	4	13	7	6
71	11	4	7	30	13	17	5	3	2	13	8	5
72	13	8	5	30	13	17	10	7	3	13	7	6
73	9	3	6	23	11	12	9	3	6	6	5	1
74	7	3	4	15	9	6	16	5	11	12	4	8
75～79	47	15	32	91	34	57	55	20	35	46	19	27
75	12	5	7	21	9	12	10	2	8	10	4	6
76	5	3	2	22	8	14	13	5	8	8	3	5
77	7	3	4	19	9	10	14	7	7	11	6	5
78	9	1	8	14	3	11	10	2	8	10	3	7
79	14	3	11	15	5	10	8	4	4	7	3	4
80～84	38	15	23	47	18	29	29	12	17	38	15	23
80	7	4	3	10	4	6	6	3	3	10	5	5
81	15	5	10	10	3	7	5	3	2	7	3	4
82	8	2	6	11	6	5	6	2	4	7	3	4
83	3	2	1	8	3	5	6	2	4	6	2	4
84	5	2	3	8	2	6	6	2	4	8	2	6
85～89	25	9	16	37	12	25	26	7	19	15	3	12
85	6	1	5	6	3	3	6	3	3	0	0	0
86	3	1	2	6	1	5	5	1	4	6	1	5
87	7	3	4	7	3	4	3	2	1	4	1	3
88	6	3	3	6	2	4	7	1	6	4	0	4
89	3	1	2	12	3	9	5	0	5	1	1	0
90～94	7	0	7	18	4	14	18	6	12	10	4	6
90	2	0	2	6	2	4	6	1	5	4	1	3
91	0	0	0	1	0	1	3	1	2	3	2	1
92	2	0	2	7	1	6	6	2	4	0	0	0
93	2	0	2	2	0	2	2	1	1	2	1	1
94	1	0	1	2	1	1	1	1	0	1	0	1
95～99	0	0	0	3	1	2	8	1	7	1	0	1
95	0	0	0	1	0	1	1	0	1	0	0	0
96	0	0	0	1	1	0	1	0	1	1	0	1
97	0	0	0	1	0	1	3	0	3	0	0	0
98	0	0	0	0	0	0	0	0	0	0	0	0
99	0	0	0	0	0	0	3	1	2	0	0	0
100以上	0	0	0	1	0	1	1	0	1	0	0	0

町丁・男女・年齢別人口-砧地域

平成27年1月1日

年齢	砧まちづくりセンター			岡本1丁目			岡本2丁目			岡本3丁目		
	総数	男	女	総数	男	女	総数	男	女	総数	男	女
総数	40,778	19,676	21,102	3,015	1,504	1,511	1,971	970	1,001	2,770	1,364	1,406
0～4	2,060	1,062	998	145	85	60	130	66	64	147	78	69
0	425	194	231	28	15	13	26	15	11	25	13	12
1	423	218	205	31	17	14	30	13	17	30	19	11
2	374	191	183	21	13	8	23	10	13	27	10	17
3	410	217	193	28	16	12	24	13	11	35	21	14
4	428	242	186	37	24	13	27	15	12	30	15	15
5～9	1,882	996	886	136	74	62	117	65	52	163	81	82
5	361	181	180	29	16	13	19	10	9	29	14	15
6	414	210	204	32	13	19	37	19	18	30	12	18
7	361	185	176	34	21	13	13	8	5	41	20	21
8	381	198	183	17	9	8	21	10	11	27	15	12
9	365	222	143	24	15	9	27	18	9	36	20	16
10～14	1,845	974	871	141	85	56	112	56	56	142	75	67
10	357	186	171	27	17	10	22	13	9	19	9	10
11	363	196	167	28	15	13	25	13	12	30	16	14
12	380	186	194	25	15	10	22	9	13	25	16	9
13	349	210	139	31	21	10	18	9	9	26	15	11
14	396	196	200	30	17	13	25	12	13	42	19	23
15～19	1,809	892	917	130	60	70	107	57	50	136	61	75
15	347	182	165	29	14	15	24	14	10	35	12	23
16	359	163	196	23	10	13	25	16	9	29	9	20
17	365	207	158	23	14	9	17	10	7	22	15	7
18	359	170	189	24	10	14	20	8	12	24	11	13
19	379	170	209	31	12	19	21	9	12	26	14	12
20～24	2,151	1,070	1,081	135	63	72	76	34	42	117	58	59
20	385	196	189	26	13	13	19	9	10	23	9	14
21	418	210	208	25	10	15	12	6	6	26	14	12
22	418	219	199	28	13	15	11	3	8	26	13	13
23	455	216	239	32	15	17	11	7	4	19	13	6
24	475	229	246	24	12	12	23	9	14	23	9	14
25～29	2,250	1,065	1,185	147	70	77	84	46	38	111	53	58
25	431	196	235	31	15	16	16	9	7	23	11	12
26	465	217	248	25	11	14	17	11	6	29	15	14
27	450	225	225	41	23	18	17	6	11	17	8	9
28	459	227	232	27	16	11	22	15	7	19	5	14
29	445	200	245	23	5	18	12	5	7	23	14	9
30～34	2,834	1,351	1,483	167	90	77	110	57	53	147	72	75
30	514	250	264	31	17	14	18	9	9	17	5	12
31	565	264	301	30	17	13	26	15	11	30	20	10
32	561	249	312	37	20	17	23	11	12	28	13	15
33	578	279	299	28	16	12	21	9	12	35	18	17
34	616	309	307	41	20	21	22	13	9	37	16	21
35～39	3,426	1,592	1,834	260	130	130	180	83	97	221	103	118
35	670	305	365	47	11	36	46	23	23	40	20	20
36	671	296	375	51	29	22	35	14	21	45	17	28
37	690	327	363	72	40	32	37	16	21	44	20	24
38	690	313	377	39	24	15	33	10	23	45	23	22
39	705	351	354	51	26	25	29	20	9	47	23	24
40～44	3,817	1,823	1,994	289	140	149	208	98	110	282	141	141
40	754	374	380	58	32	26	49	27	22	56	26	30
41	752	360	392	53	21	32	38	15	23	51	29	22
42	757	349	408	63	34	29	51	24	27	49	18	31
43	784	374	410	50	21	29	36	15	21	57	33	24
44	770	366	404	65	32	33	34	17	17	69	35	34
45～49	3,676	1,848	1,828	291	146	145	221	115	106	270	142	128
45	790	384	406	53	25	28	49	23	26	58	28	30
46	776	411	365	62	31	31	54	31	23	63	34	29
47	786	383	403	68	35	33	37	21	16	50	27	23
48	580	298	282	54	27	27	32	16	16	40	25	15
49	744	372	372	54	28	26	49	24	25	59	28	31

町丁・男女・年齢別人口-砧地域

平成27年1月1日

年齢	砧まちづくりセンター			岡本1丁目			岡本2丁目			岡本3丁目		
	総数	男	女	総数	男	女	総数	男	女	総数	男	女
50～54	2,997	1,546	1,451	239	132	107	156	75	81	213	107	106
50	687	362	325	57	30	27	42	21	21	47	26	21
51	618	311	307	53	29	24	32	17	15	34	17	17
52	597	321	276	53	28	25	31	17	14	49	22	27
53	572	285	287	34	18	16	36	14	22	49	21	28
54	523	267	256	42	27	15	15	6	9	34	21	13
55～59	2,342	1,224	1,118	182	93	89	94	55	39	170	92	78
55	572	292	280	42	20	22	29	16	13	42	21	21
56	521	280	241	29	13	16	17	9	8	34	21	13
57	398	223	175	42	21	21	21	13	8	32	19	13
58	422	220	202	33	21	12	14	7	7	24	12	12
59	429	209	220	36	18	18	13	10	3	38	19	19
60～64	1,976	1,007	969	164	84	80	78	34	44	150	71	79
60	366	198	168	28	15	13	17	6	11	34	17	17
61	373	190	183	37	16	21	18	8	10	24	10	14
62	408	213	195	35	18	17	12	8	4	30	13	17
63	419	192	227	29	15	14	16	8	8	33	17	16
64	410	214	196	35	20	15	15	4	11	29	14	15
65～69	2,150	1,019	1,131	171	76	95	73	35	38	185	101	84
65	474	228	246	45	21	24	10	2	8	51	31	20
66	527	259	268	39	21	18	22	12	10	42	24	18
67	501	213	288	30	10	20	19	10	9	38	18	20
68	359	178	181	28	11	17	14	8	6	26	15	11
69	289	141	148	29	13	16	8	3	5	28	13	15
70～74	1,780	771	1,009	160	78	82	81	35	46	100	42	58
70	370	181	189	39	19	20	17	11	6	21	12	9
71	361	147	214	34	18	16	16	7	9	22	12	10
72	366	158	208	34	17	17	18	6	12	19	3	16
73	371	166	205	25	13	12	15	4	11	21	10	11
74	312	119	193	28	11	17	15	7	8	17	5	12
75～79	1,507	656	851	108	48	60	52	30	22	94	42	52
75	284	115	169	23	10	13	13	7	6	17	9	8
76	308	123	185	22	9	13	18	10	8	24	12	12
77	287	140	147	18	8	10	6	3	3	13	5	8
78	309	143	166	27	13	14	9	6	3	18	6	12
79	319	135	184	18	8	10	6	4	2	22	10	12
80～84	1,146	443	703	65	26	39	41	12	29	52	14	38
80	280	96	184	17	9	8	8	0	8	10	1	9
81	244	88	156	13	1	12	10	3	7	9	4	5
82	246	97	149	11	6	5	7	2	5	13	2	11
83	202	81	121	12	4	8	8	4	4	9	2	7
84	174	81	93	12	6	6	8	3	5	11	5	6
85～89	727	234	493	56	19	37	31	12	19	40	17	23
85	190	65	125	19	5	14	7	3	4	11	5	6
86	164	56	108	13	4	9	6	3	3	5	3	2
87	138	41	97	10	5	5	13	4	9	10	3	7
88	129	37	92	9	3	6	1	0	1	7	4	3
89	106	35	71	5	2	3	4	2	2	7	2	5
90～94	304	79	225	17	4	13	13	1	12	24	10	14
90	82	26	56	8	2	6	2	0	2	8	3	5
91	66	21	45	1	0	1	2	1	1	5	3	2
92	57	13	44	4	2	2	3	0	3	5	3	2
93	56	11	45	3	0	3	3	0	3	3	0	3
94	43	8	35	1	0	1	3	0	3	3	1	2
95～99	88	20	68	11	1	10	7	4	3	5	3	2
95	32	7	25	5	0	5	5	2	3	1	1	0
96	17	6	11	2	0	2	2	2	0	1	0	1
97	17	3	14	2	0	2	0	0	0	1	1	0
98	11	0	11	0	0	0	0	0	0	1	0	1
99	11	4	7	2	1	1	0	0	0	1	1	0
100以上	11	4	7	1	0	1	0	0	0	1	1	0

町丁・男女・年齢別人口-砧地域

平成27年1月1日

年齢	大蔵1丁目			大蔵2丁目			大蔵3丁目			大蔵4丁目		
	総数	男	女	総数	男	女	総数	男	女	総数	男	女
総数	1,990	955	1,035	1,486	664	822	1,857	907	950	150	76	74
0～4	94	48	46	114	65	49	29	14	15	9	5	4
0	15	7	8	21	12	9	4	2	2	2	1	1
1	18	6	12	20	13	7	4	2	2	0	0	0
2	18	13	5	23	14	9	8	4	4	1	0	1
3	21	10	11	23	10	13	7	2	5	4	2	2
4	22	12	10	27	16	11	6	4	2	2	2	0
5～9	104	69	35	90	44	46	29	19	10	10	7	3
5	20	10	10	15	6	9	11	4	7	2	2	0
6	23	15	8	20	11	9	2	2	0	2	2	0
7	18	12	6	19	11	8	3	2	1	3	0	3
8	20	17	3	22	9	13	9	7	2	2	2	0
9	23	15	8	14	7	7	4	4	0	1	1	0
10～14	103	48	55	62	36	26	28	10	18	7	5	2
10	20	5	15	13	6	7	4	2	2	2	1	1
11	21	11	10	14	9	5	8	3	5	0	0	0
12	18	10	8	14	8	6	5	2	3	1	1	0
13	14	7	7	12	10	2	6	2	4	2	2	0
14	30	15	15	9	3	6	5	1	4	2	1	1
15～19	95	52	43	51	24	27	32	19	13	7	5	2
15	18	12	6	12	7	5	5	5	0	2	2	0
16	16	7	9	11	2	9	7	3	4	3	2	1
17	28	19	9	12	7	5	5	4	1	0	0	0
18	19	9	10	7	2	5	9	5	4	1	0	1
19	14	5	9	9	6	3	6	2	4	1	1	0
20～24	76	38	38	147	30	117	42	33	9	4	3	1
20	18	10	8	9	2	7	3	1	2	1	0	1
21	12	5	7	20	8	12	9	6	3	1	1	0
22	13	8	5	24	3	21	8	6	2	1	1	0
23	13	6	7	55	9	46	13	12	1	0	0	0
24	20	9	11	39	8	31	9	8	1	1	1	0
25～29	92	39	53	146	38	108	46	35	11	3	1	2
25	17	7	10	37	7	30	11	9	2	1	0	1
26	18	6	12	45	7	38	11	8	3	0	0	0
27	15	9	6	15	3	12	5	4	1	1	0	1
28	23	11	12	29	12	17	11	9	2	0	0	0
29	19	6	13	20	9	11	8	5	3	1	1	0
30～34	129	59	70	126	53	73	64	36	28	7	3	4
30	18	7	11	25	11	14	14	11	3	1	1	0
31	27	14	13	29	10	19	9	3	6	3	0	3
32	32	10	22	19	8	11	16	8	8	1	0	1
33	32	17	15	22	10	12	12	6	6	1	1	0
34	20	11	9	31	14	17	13	8	5	1	1	0
35～39	175	83	92	147	60	87	97	51	46	16	6	10
35	34	17	17	31	9	22	16	8	8	6	2	4
36	29	11	18	27	11	16	17	10	7	4	3	1
37	31	15	16	29	15	14	11	5	6	1	0	1
38	39	20	19	30	13	17	22	11	11	1	0	1
39	42	20	22	30	12	18	31	17	14	4	1	3
40～44	211	100	111	155	78	77	136	87	49	18	8	10
40	41	22	19	34	13	21	24	17	7	6	4	2
41	37	16	21	25	12	13	25	17	8	2	1	1
42	38	22	16	35	21	14	36	20	16	1	0	1
43	44	22	22	31	16	15	27	18	9	7	3	4
44	51	18	33	30	16	14	24	15	9	2	0	2
45～49	161	80	81	121	65	56	154	94	60	16	10	6
45	33	19	14	30	10	20	43	30	13	4	3	1
46	36	18	18	31	20	11	27	15	12	3	2	1
47	33	14	19	30	16	14	28	16	12	3	1	2
48	16	6	10	13	9	4	24	13	11	1	1	0
49	43	23	20	17	10	7	32	20	12	5	3	2

町丁・男女・年齢別人口-砧地域

平成27年1月1日

年齢	大 蔵1丁目			大 蔵2丁目			大 蔵3丁目			大 蔵4丁目		
	総数	男	女	総数	男	女	総数	男	女	総数	男	女
50～54	148	75	73	96	55	41	99	51	48	12	9	3
50	39	21	18	19	12	7	25	13	12	6	4	2
51	28	18	10	26	13	13	22	12	10	0	0	0
52	24	13	11	12	10	2	22	12	10	4	3	1
53	28	11	17	16	8	8	18	9	9	1	1	0
54	29	12	17	23	12	11	12	5	7	1	1	0
55～59	125	64	61	76	47	29	64	38	26	5	2	3
55	26	12	14	19	9	10	22	15	7	2	1	1
56	27	18	9	18	8	10	16	9	7	2	1	1
57	12	7	5	14	13	1	9	6	3	0	0	0
58	31	10	21	16	10	6	9	4	5	0	0	0
59	29	17	12	9	7	2	8	4	4	1	0	1
60～64	103	57	46	54	30	24	89	43	46	7	1	6
60	23	13	10	13	11	2	5	3	2	1	0	1
61	11	8	3	10	5	5	15	8	7	2	1	1
62	19	10	9	11	5	6	23	13	10	0	0	0
63	28	15	13	7	3	4	23	7	16	2	0	2
64	22	11	11	13	6	7	23	12	11	2	0	2
65～69	118	54	64	32	18	14	172	80	92	5	3	2
65	23	11	12	6	3	3	35	17	18	2	1	1
66	33	15	18	10	6	4	40	18	22	0	0	0
67	28	11	17	8	3	5	34	17	17	2	1	1
68	18	9	9	8	6	2	32	15	17	1	1	0
69	16	8	8	0	0	0	31	13	18	0	0	0
70～74	73	30	43	26	8	18	233	89	144	13	4	9
70	12	5	7	6	3	3	39	17	22	3	1	2
71	15	4	11	6	0	6	36	12	24	4	1	3
72	19	10	9	2	0	2	54	23	31	1	0	1
73	17	8	9	8	3	5	54	21	33	3	2	1
74	10	3	7	4	2	2	50	16	34	2	0	2
75～79	82	34	48	19	5	14	256	93	163	3	2	1
75	16	4	12	1	0	1	49	16	33	0	0	0
76	17	8	9	4	2	2	49	17	32	0	0	0
77	20	10	10	5	1	4	50	21	29	3	2	1
78	10	3	7	5	1	4	55	21	34	0	0	0
79	19	9	10	4	1	3	53	18	35	0	0	0
80～84	59	17	42	15	6	9	187	83	104	5	2	3
80	12	3	9	7	3	4	39	15	24	1	0	1
81	15	5	10	0	0	0	41	20	21	0	0	0
82	10	2	8	5	3	2	52	21	31	3	2	1
83	12	2	10	3	0	3	29	11	18	0	0	0
84	10	5	5	0	0	0	26	16	10	1	0	1
85～89	31	7	24	5	1	4	74	25	49	3	0	3
85	8	1	7	0	0	0	28	12	16	1	0	1
86	9	2	7	1	0	1	14	6	8	0	0	0
87	6	1	5	2	1	1	14	2	12	1	0	1
88	4	2	2	1	0	1	11	2	9	1	0	1
89	4	1	3	1	0	1	7	3	4	0	0	0
90～94	4	0	4	3	1	2	24	7	17	0	0	0
90	0	0	0	1	1	0	7	3	4	0	0	0
91	1	0	1	0	0	0	4	0	4	0	0	0
92	1	0	1	2	0	2	5	1	4	0	0	0
93	0	0	0	0	0	0	4	1	3	0	0	0
94	2	0	2	0	0	0	4	2	2	0	0	0
95～99	6	1	5	1	0	1	1	0	1	0	0	0
95	1	0	1	1	0	1	1	0	1	0	0	0
96	2	1	1	0	0	0	0	0	0	0	0	0
97	0	0	0	0	0	0	0	0	0	0	0	0
98	2	0	2	0	0	0	0	0	0	0	0	0
99	1	0	1	0	0	0	0	0	0	0	0	0
100以上	1	0	1	0	0	0	1	0	1	0	0	0

町丁・男女・年齢別人口-砧地域

平成27年1月1日

年齢	大 蔵5丁目			大 蔵6丁目			砧1丁目			砧2丁目		
	総数	男	女	総数	男	女	総数	男	女	総数	男	女
総数	1,755	862	893	1,046	525	521	3,761	1,816	1,945	3,391	1,603	1,788
0～4	117	55	62	61	24	37	137	67	70	302	158	144
0	22	11	11	11	4	7	27	11	16	80	33	47
1	23	10	13	9	4	5	25	13	12	67	37	30
2	22	9	13	10	4	6	29	14	15	65	35	30
3	25	12	13	15	8	7	33	19	14	43	24	19
4	25	13	12	16	4	12	23	10	13	47	29	18
5～9	101	56	45	54	35	19	187	84	103	150	81	69
5	18	13	5	12	8	4	33	13	20	34	17	17
6	26	12	14	10	5	5	40	15	25	34	22	12
7	15	8	7	9	5	4	31	15	16	30	15	15
8	24	12	12	13	8	5	47	20	27	30	17	13
9	18	11	7	10	9	1	36	21	15	22	10	12
10～14	96	46	50	61	28	33	202	105	97	102	41	61
10	24	11	13	19	7	12	36	17	19	28	9	19
11	24	11	13	8	4	4	36	17	19	24	12	12
12	12	4	8	11	3	8	40	21	19	16	5	11
13	17	12	5	9	8	1	46	32	14	20	8	12
14	19	8	11	14	6	8	44	18	26	14	7	7
15～19	80	39	41	57	27	30	213	105	108	112	44	68
15	20	14	6	11	5	6	37	15	22	18	9	9
16	10	2	8	6	4	2	35	19	16	16	6	10
17	14	9	5	15	7	8	52	29	23	24	11	13
18	17	8	9	10	3	7	44	23	21	25	7	18
19	19	6	13	15	8	7	45	19	26	29	11	18
20～24	103	43	60	50	23	27	235	137	98	169	67	102
20	17	7	10	13	7	6	54	31	23	28	12	16
21	17	8	9	8	5	3	61	35	26	37	15	22
22	26	16	10	13	4	9	42	26	16	30	13	17
23	19	4	15	12	4	8	36	22	14	24	10	14
24	24	8	16	4	3	1	42	23	19	50	17	33
25～29	91	54	37	48	20	28	136	74	62	276	119	157
25	15	6	9	8	3	5	26	11	15	43	21	22
26	15	11	4	9	6	3	38	17	21	44	18	26
27	23	12	11	8	4	4	23	19	4	57	22	35
28	19	15	4	11	1	10	17	10	7	64	28	36
29	19	10	9	12	6	6	32	17	15	68	30	38
30～34	125	53	72	68	35	33	192	89	103	429	206	223
30	21	5	16	16	9	7	41	20	21	85	44	41
31	13	5	8	11	5	6	38	18	20	91	48	43
32	29	13	16	6	1	5	37	16	21	73	29	44
33	34	13	21	16	6	10	42	22	20	89	47	42
34	28	17	11	19	14	5	34	13	21	91	38	53
35～39	164	81	83	80	41	39	269	130	139	403	179	224
35	29	13	16	8	3	5	55	29	26	77	38	39
36	33	16	17	18	9	9	48	23	25	91	30	61
37	29	17	12	18	11	7	54	21	33	82	44	38
38	34	12	22	17	10	7	57	27	30	80	38	42
39	39	23	16	19	8	11	55	30	25	73	29	44
40～44	147	66	81	105	52	53	310	140	170	366	190	176
40	26	9	17	25	13	12	52	23	29	77	46	31
41	27	15	12	15	10	5	66	34	32	74	33	41
42	22	11	11	21	10	11	59	21	38	72	38	34
43	35	18	17	17	6	11	66	27	39	75	34	41
44	37	13	24	27	13	14	67	35	32	68	39	29
45～49	161	89	72	97	48	49	340	169	171	235	113	122
45	37	26	11	17	8	9	62	27	35	53	24	29
46	30	13	17	26	12	14	71	34	37	42	25	17
47	33	16	17	17	6	11	85	40	45	52	25	27
48	31	20	11	18	10	8	42	23	19	48	22	26
49	30	14	16	19	12	7	80	45	35	40	17	23

町丁・男女・年齢別人口-砧地域

平成27年1月1日

年齢	大 蔵5丁目			大 蔵6丁目			砧1丁目			砧2丁目		
	総数	男	女	総数	男	女	総数	男	女	総数	男	女
50～54	144	79	65	78	43	35	310	155	155	214	119	95
50	29	10	19	14	8	6	66	37	29	49	30	19
51	36	20	16	20	11	9	61	24	37	54	27	27
52	29	23	6	15	11	4	69	37	32	35	20	15
53	29	16	13	16	5	11	68	33	35	44	23	21
54	21	10	11	13	8	5	46	24	22	32	19	13
55～59	93	50	43	54	31	23	266	132	134	163	81	82
55	28	12	16	18	9	9	69	34	35	34	17	17
56	22	14	8	8	7	1	66	34	32	49	26	23
57	17	7	10	11	3	8	46	24	22	25	12	13
58	12	11	1	9	6	3	50	24	26	32	16	16
59	14	6	8	8	6	2	35	16	19	23	10	13
60～64	85	42	43	50	31	19	181	110	71	120	58	62
60	16	10	6	10	7	3	32	18	14	23	14	9
61	14	5	9	6	2	4	38	27	11	19	7	12
62	19	12	7	12	8	4	41	25	16	29	14	15
63	13	3	10	7	3	4	36	15	21	25	9	16
64	23	12	11	15	11	4	34	25	9	24	14	10
65～69	85	42	43	60	28	32	212	88	124	101	47	54
65	18	11	7	7	4	3	50	24	26	15	7	8
66	24	10	14	18	5	13	46	19	27	31	16	15
67	16	6	10	15	7	8	52	16	36	25	10	15
68	17	7	10	7	4	3	36	18	18	20	8	12
69	10	8	2	13	8	5	28	11	17	10	6	4
70～74	50	15	35	38	20	18	177	70	107	100	43	57
70	11	4	7	5	5	0	32	13	19	23	11	12
71	7	2	5	11	3	8	30	12	18	20	10	10
72	14	6	8	7	5	2	38	18	20	18	6	12
73	9	1	8	11	6	5	43	13	30	20	8	12
74	9	2	7	4	1	3	34	14	20	19	8	11
75～79	61	28	33	42	21	21	165	77	88	60	31	29
75	16	8	8	7	2	5	33	11	22	10	6	4
76	14	5	9	9	5	4	38	16	22	9	3	6
77	13	7	6	7	5	2	29	15	14	11	7	4
78	9	5	4	10	6	4	31	18	13	15	9	6
79	9	3	6	9	3	6	34	17	17	15	6	9
80～84	26	12	14	25	14	11	123	51	72	47	19	28
80	4	1	3	8	5	3	35	13	22	14	5	9
81	4	2	2	4	1	3	26	13	13	10	2	8
82	5	1	4	3	3	0	24	7	17	9	4	5
83	8	4	4	3	1	2	25	8	17	8	4	4
84	5	4	1	7	4	3	13	10	3	6	4	2
85～89	17	8	9	10	3	7	68	21	47	30	7	23
85	3	2	1	4	2	2	12	4	8	9	1	8
86	6	2	4	0	0	0	20	9	11	9	3	6
87	1	1	0	2	1	1	10	1	9	3	0	3
88	6	3	3	2	0	2	16	6	10	4	1	3
89	1	0	1	2	0	2	10	1	9	5	2	3
90～94	7	3	4	7	1	6	29	8	21	9	0	9
90	1	0	1	3	0	3	8	3	5	3	0	3
91	2	1	1	1	0	1	5	1	4	2	0	2
92	3	1	2	1	1	0	9	2	7	0	0	0
93	1	1	0	2	0	2	4	1	3	2	0	2
94	0	0	0	0	0	0	3	1	2	2	0	2
95～99	2	1	1	1	0	1	9	4	5	3	0	3
95	1	1	0	1	0	1	1	1	0	1	0	1
96	1	0	1	0	0	0	1	0	1	1	0	1
97	0	0	0	0	0	0	5	2	3	0	0	0
98	0	0	0	0	0	0	1	0	1	0	0	0
99	0	0	0	0	0	0	1	1	0	1	0	1
100以上	0	0	0	0	0	0	0	0	0	0	0	0

町丁・男女・年齢別人口-砧地域

平成27年1月1日

年齢	砧3丁目			砧4丁目			砧5丁目			砧6丁目		
	総数	男	女	総数	男	女	総数	男	女	総数	男	女
総数	3,968	1,995	1,973	4,063	1,953	2,110	2,321	1,119	1,202	2,497	1,144	1,353
0～4	152	68	84	191	97	94	124	60	64	112	65	47
0	27	10	17	46	18	28	28	13	15	17	7	10
1	25	10	15	44	21	23	27	13	14	29	17	12
2	26	14	12	34	19	15	18	10	8	19	10	9
3	35	12	23	35	19	16	22	10	12	21	15	6
4	39	22	17	32	20	12	29	14	15	26	16	10
5～9	186	98	88	178	98	80	87	41	46	96	51	45
5	35	20	15	37	18	19	19	9	10	12	9	3
6	46	21	25	33	18	15	20	9	11	13	6	7
7	37	20	17	37	21	16	11	5	6	21	6	15
8	38	17	21	35	22	13	19	9	10	27	12	15
9	30	20	10	36	19	17	18	9	9	23	18	5
10～14	167	91	76	199	117	82	111	58	53	117	64	53
10	30	16	14	35	24	11	20	10	10	21	13	8
11	25	14	11	33	20	13	21	12	9	26	15	11
12	41	18	23	53	28	25	26	10	16	26	13	13
13	38	26	12	43	22	21	20	13	7	20	10	10
14	33	17	16	35	23	12	24	13	11	24	13	11
15～19	190	112	78	203	107	96	121	58	63	104	51	53
15	21	15	6	37	20	17	27	13	14	20	10	10
16	53	30	23	47	20	27	20	12	8	21	9	12
17	41	24	17	32	19	13	29	16	13	16	10	6
18	30	20	10	48	28	20	27	10	17	21	8	13
19	45	23	22	39	20	19	18	7	11	26	14	12
20～24	287	188	99	209	106	103	125	69	56	137	65	72
20	55	30	25	30	19	11	24	15	9	14	7	7
21	46	30	16	52	24	28	15	6	9	32	16	16
22	51	36	15	39	23	16	30	16	14	27	13	14
23	67	44	23	46	19	27	25	14	11	38	15	23
24	68	48	20	42	21	21	31	18	13	26	14	12
25～29	232	151	81	259	104	155	121	52	69	182	69	113
25	58	42	16	45	19	26	14	7	7	41	13	28
26	49	32	17	51	18	33	23	7	16	35	18	17
27	43	27	16	51	30	21	26	13	13	42	14	28
28	44	27	17	58	16	42	23	10	13	33	13	20
29	38	23	15	54	21	33	35	15	20	31	11	20
30～34	215	108	107	320	149	171	163	79	84	193	78	115
30	34	20	14	63	34	29	28	10	18	31	13	18
31	49	14	35	67	28	39	31	17	14	42	17	25
32	50	27	23	71	29	42	30	14	16	44	20	24
33	36	21	15	58	30	28	36	14	22	39	10	29
34	46	26	20	61	28	33	38	24	14	37	18	19
35～39	241	108	133	336	174	162	183	83	100	248	104	144
35	40	20	20	74	40	34	28	11	17	48	21	27
36	42	20	22	55	26	29	44	19	25	49	21	28
37	55	26	29	70	38	32	33	16	17	50	18	32
38	52	18	34	65	31	34	37	15	22	54	22	32
39	52	24	28	72	39	33	41	22	19	47	22	25
40～44	334	157	177	363	162	201	222	106	116	237	103	134
40	58	26	32	75	31	44	38	19	19	49	24	25
41	79	29	50	73	31	42	42	25	17	39	20	19
42	65	35	30	68	30	38	56	22	34	48	13	35
43	65	34	31	71	42	29	49	21	28	49	20	29
44	67	33	34	76	28	48	37	19	18	52	26	26
45～49	344	157	187	374	174	200	228	105	123	208	99	109
45	60	27	33	87	36	51	60	31	29	49	24	25
46	72	37	35	76	42	34	41	17	24	44	27	17
47	87	35	52	77	33	44	50	26	24	49	22	27
48	55	22	33	61	28	33	39	17	22	24	13	11
49	70	36	34	73	35	38	38	14	24	42	13	29

町丁・男女・年齢別人口-砧地域

平成27年1月1日

年齢	砧3丁目			砧4丁目			砧5丁目			砧6丁目		
	総数	男	女	総数	男	女	総数	男	女	総数	男	女
50～54	297	163	134	287	140	147	189	100	89	186	85	101
50	57	32	25	78	40	38	40	19	21	49	24	25
51	64	35	29	57	28	29	31	18	13	38	12	26
52	64	35	29	50	24	26	38	17	21	37	17	20
53	59	30	29	52	27	25	33	22	11	28	16	12
54	53	31	22	50	21	29	47	24	23	34	16	18
55～59	251	127	124	293	154	139	123	66	57	127	67	60
55	52	27	25	71	37	34	31	15	16	28	11	17
56	46	20	26	74	40	34	30	18	12	29	20	9
57	47	26	21	40	24	16	16	10	6	24	15	9
58	49	24	25	49	28	21	24	13	11	20	9	11
59	57	30	27	59	25	34	22	10	12	26	12	14
60～64	238	126	112	196	103	93	118	58	60	114	56	58
60	39	20	19	41	26	15	21	11	10	19	10	9
61	45	23	22	33	17	16	25	13	12	26	14	12
62	48	28	20	39	16	23	27	14	13	21	10	11
63	58	27	31	47	26	21	24	10	14	26	13	13
64	48	28	20	36	18	18	21	10	11	22	9	13
65～69	187	93	94	218	94	124	117	64	53	126	62	64
65	36	17	19	41	17	24	37	18	19	28	12	16
66	43	23	20	55	26	29	30	16	14	29	17	12
67	43	20	23	62	24	38	21	14	7	34	15	19
68	35	19	16	35	16	19	11	6	5	23	11	12
69	30	14	16	25	11	14	18	10	8	12	7	5
70～74	179	88	91	149	71	78	86	29	57	116	55	61
70	34	17	17	35	17	18	19	5	14	30	15	15
71	30	17	13	36	12	24	15	6	9	25	8	17
72	34	14	20	31	15	16	13	5	8	19	8	11
73	45	24	21	23	15	8	22	8	14	25	16	9
74	36	16	20	24	12	12	17	5	12	17	8	9
75～79	142	60	82	95	39	56	83	39	44	73	40	33
75	24	10	14	22	11	11	17	6	11	11	7	4
76	32	14	18	12	3	9	17	9	8	17	7	10
77	25	8	17	20	8	12	16	10	6	17	11	6
78	29	13	16	22	10	12	22	9	13	14	7	7
79	32	15	17	19	7	12	11	5	6	14	8	6
80～84	139	51	88	91	39	52	59	29	30	54	14	40
80	31	9	22	24	7	17	16	4	12	13	5	8
81	30	10	20	23	9	14	14	7	7	10	1	9
82	28	13	15	19	9	10	8	4	4	13	5	8
83	28	11	17	17	11	6	8	7	1	10	2	8
84	22	8	14	8	3	5	13	7	6	8	1	7
85～89	121	28	93	59	17	42	40	16	24	42	11	31
85	29	7	22	16	5	11	11	5	6	8	2	6
86	27	4	23	13	4	9	9	2	7	9	0	9
87	20	3	17	7	3	4	7	4	3	12	5	7
88	27	8	19	13	1	12	5	2	3	7	2	5
89	18	6	12	10	4	6	8	3	5	6	2	4
90～94	50	18	32	33	5	28	17	7	10	20	4	16
90	13	7	6	12	2	10	5	4	1	5	1	4
91	16	6	10	7	1	6	3	1	2	4	2	2
92	8	0	8	4	0	4	1	1	0	3	0	3
93	8	4	4	5	1	4	5	0	5	4	1	3
94	5	1	4	5	1	4	3	1	2	4	0	4
95～99	14	2	12	10	3	7	2	0	2	4	0	4
95	8	1	7	2	0	2	0	0	0	0	0	0
96	1	0	1	3	3	0	0	0	0	2	0	2
97	1	0	1	2	0	2	2	0	2	1	0	1
98	3	0	3	3	0	3	0	0	0	0	0	0
99	1	1	0	0	0	0	0	0	0	1	0	1
100以上	2	1	1	0	0	0	2	0	2	1	1	0

町丁・男女・年齢別人口-砧地域

平成27年1月1日

年齢	砧7丁目			砧8丁目			砧公園		
	総数	男	女	総数	男	女	総数	男	女
総数	1,579	804	775	3,158	1,415	1,743	0	0	0
0～4	87	50	37	109	57	52	0	0	0
0	20	12	8	26	10	16	0	0	0
1	19	9	10	22	14	8	0	0	0
2	13	6	7	17	6	11	0	0	0
3	16	10	6	23	14	9	0	0	0
4	19	13	6	21	13	8	0	0	0
5～9	73	41	32	121	52	69	0	0	0
5	13	8	5	23	4	19	0	0	0
6	12	8	4	34	20	14	0	0	0
7	18	9	9	21	7	14	0	0	0
8	13	5	8	17	7	10	0	0	0
9	17	11	6	26	14	12	0	0	0
10～14	65	43	22	130	66	64	0	0	0
10	11	9	2	26	17	9	0	0	0
11	16	10	6	24	14	10	0	0	0
12	13	9	4	32	14	18	0	0	0
13	10	7	3	17	6	11	0	0	0
14	15	8	7	31	15	16	0	0	0
15～19	51	22	29	120	49	71	0	0	0
15	13	7	6	18	8	10	0	0	0
16	8	2	6	29	10	19	0	0	0
17	7	3	4	28	10	18	0	0	0
18	13	5	8	20	13	7	0	0	0
19	10	5	5	25	8	17	0	0	0
20～24	64	35	29	175	78	97	0	0	0
20	12	7	5	39	17	22	0	0	0
21	15	7	8	30	14	16	0	0	0
22	13	8	5	36	17	19	0	0	0
23	13	8	5	32	14	18	0	0	0
24	11	5	6	38	16	22	0	0	0
25～29	75	44	31	201	96	105	0	0	0
25	11	4	7	34	12	22	0	0	0
26	15	8	7	41	24	17	0	0	0
27	18	10	8	48	21	27	0	0	0
28	19	14	5	40	25	15	0	0	0
29	12	8	4	38	14	24	0	0	0
30～34	155	83	72	224	101	123	0	0	0
30	28	17	11	43	17	26	0	0	0
31	29	13	16	40	20	20	0	0	0
32	31	17	14	34	13	21	0	0	0
33	30	18	12	47	21	26	0	0	0
34	37	18	19	60	30	30	0	0	0
35～39	137	65	72	269	111	158	0	0	0
35	31	14	17	60	26	34	0	0	0
36	28	16	12	55	21	34	0	0	0
37	20	7	13	54	18	36	0	0	0
38	32	16	16	53	23	30	0	0	0
39	26	12	14	47	23	24	0	0	0
40～44	159	75	84	275	120	155	0	0	0
40	30	13	17	56	29	27	0	0	0
41	42	22	20	64	30	34	0	0	0
42	23	13	10	50	17	33	0	0	0
43	39	17	22	66	27	39	0	0	0
44	25	10	15	39	17	22	0	0	0
45～49	149	82	67	306	160	146	0	0	0
45	27	11	16	68	32	36	0	0	0
46	27	14	13	71	39	32	0	0	0
47	29	20	9	58	30	28	0	0	0
48	32	16	16	50	30	20	0	0	0
49	34	21	13	59	29	30	0	0	0

町丁・男女・年齢別人口-砧地域

平成27年1月1日

年齢	砧7丁目			砧8丁目			砧公園		
	総数	男	女	総数	男	女	総数	男	女
50～54	106	56	50	223	102	121	0	0	0
50	20	15	5	50	20	30	0	0	0
51	17	8	9	45	22	23	0	0	0
52	16	7	9	49	25	24	0	0	0
53	23	11	12	38	20	18	0	0	0
54	30	15	15	41	15	26	0	0	0
55～59	79	42	37	177	83	94	0	0	0
55	14	8	6	45	28	17	0	0	0
56	23	10	13	31	12	19	0	0	0
57	15	9	6	27	14	13	0	0	0
58	15	11	4	35	14	21	0	0	0
59	12	4	8	39	15	24	0	0	0
60～64	78	37	41	151	66	85	0	0	0
60	15	7	8	29	10	19	0	0	0
61	17	8	9	33	18	15	0	0	0
62	16	9	7	26	10	16	0	0	0
63	12	6	6	33	15	18	0	0	0
64	18	7	11	30	13	17	0	0	0
65～69	94	49	45	194	85	109	0	0	0
65	27	13	14	43	19	24	0	0	0
66	17	7	10	48	24	24	0	0	0
67	23	12	11	51	19	32	0	0	0
68	15	10	5	33	14	19	0	0	0
69	12	7	5	19	9	10	0	0	0
70～74	51	23	28	148	71	77	0	0	0
70	12	9	3	32	17	15	0	0	0
71	16	6	10	38	17	21	0	0	0
72	7	3	4	38	19	19	0	0	0
73	8	2	6	22	12	10	0	0	0
74	8	3	5	18	6	12	0	0	0
75～79	46	18	28	126	49	77	0	0	0
75	6	3	3	19	5	14	0	0	0
76	3	1	2	23	2	21	0	0	0
77	7	4	3	27	15	12	0	0	0
78	11	4	7	22	12	10	0	0	0
79	19	6	13	35	15	20	0	0	0
80～84	48	13	35	110	41	69	0	0	0
80	16	5	11	25	11	14	0	0	0
81	9	2	7	26	8	18	0	0	0
82	12	2	10	24	11	13	0	0	0
83	6	2	4	16	8	8	0	0	0
84	5	2	3	19	3	16	0	0	0
85～89	41	21	20	59	21	38	0	0	0
85	11	5	6	13	6	7	0	0	0
86	12	9	3	11	5	6	0	0	0
87	4	2	2	16	5	11	0	0	0
88	6	1	5	9	2	7	0	0	0
89	8	4	4	10	3	7	0	0	0
90～94	16	3	13	31	7	24	0	0	0
90	1	0	1	5	0	5	0	0	0
91	4	1	3	9	4	5	0	0	0
92	5	2	3	3	0	3	0	0	0
93	5	0	5	7	2	5	0	0	0
94	1	0	1	7	1	6	0	0	0
95～99	4	1	3	8	0	8	0	0	0
95	2	1	1	2	0	2	0	0	0
96	0	0	0	1	0	1	0	0	0
97	1	0	1	2	0	2	0	0	0
98	0	0	0	1	0	1	0	0	0
99	1	0	1	2	0	2	0	0	0
100以上	1	1	0	1	0	1	0	0	0

町丁・男女・年齢別人口-烏山地域

平成27年1月1日

年齢	上北沢まちづくりセンター			上北沢1丁目			上北沢2丁目			上北沢3丁目		
	総数	男	女	総数	男	女	総数	男	女	総数	男	女
総数	23,590	11,285	12,305	3,691	1,725	1,966	156	68	88	2,619	1,212	1,407
0～4	887	446	441	191	93	98	2	1	1	76	36	40
0	209	107	102	38	25	13	0	0	0	13	6	7
1	162	74	88	39	16	23	1	0	1	14	6	8
2	183	91	92	44	19	25	0	0	0	16	7	9
3	156	87	69	29	17	12	0	0	0	14	7	7
4	177	87	90	41	16	25	1	1	0	19	10	9
5～9	742	407	335	110	65	45	1	0	1	90	56	34
5	145	75	70	22	10	12	0	0	0	16	10	6
6	165	98	67	19	13	6	1	0	1	20	12	8
7	160	89	71	29	16	13	0	0	0	22	15	7
8	131	71	60	16	10	6	0	0	0	15	8	7
9	141	74	67	24	16	8	0	0	0	17	11	6
10～14	749	398	351	128	74	54	0	0	0	109	56	53
10	146	74	72	24	11	13	0	0	0	18	8	10
11	144	74	70	29	16	13	0	0	0	20	7	13
12	168	91	77	27	16	11	0	0	0	30	14	16
13	151	80	71	31	20	11	0	0	0	20	14	6
14	140	79	61	17	11	6	0	0	0	21	13	8
15～19	895	461	434	172	84	88	0	0	0	120	64	56
15	162	75	87	31	15	16	0	0	0	24	13	11
16	170	93	77	36	16	20	0	0	0	25	17	8
17	179	81	98	36	15	21	0	0	0	20	9	11
18	178	99	79	32	18	14	0	0	0	24	13	11
19	206	113	93	37	20	17	0	0	0	27	12	15
20～24	1,508	784	724	236	109	127	32	8	24	121	56	65
20	253	145	108	46	30	16	0	0	0	13	5	8
21	252	150	102	41	18	23	1	0	1	13	9	4
22	295	166	129	44	19	25	5	2	3	29	13	16
23	343	156	187	56	25	31	16	2	14	30	15	15
24	365	167	198	49	17	32	10	4	6	36	14	22
25～29	1,765	827	938	280	134	146	45	18	27	181	77	104
25	290	129	161	54	28	26	13	2	11	25	14	11
26	360	163	197	50	22	28	13	5	8	43	14	29
27	386	187	199	56	20	36	7	4	3	39	12	27
28	353	164	189	61	28	33	7	4	3	37	18	19
29	376	184	192	59	36	23	5	3	2	37	19	18
30～34	1,921	977	944	284	155	129	26	10	16	164	82	82
30	400	210	190	48	27	21	6	2	4	34	18	16
31	378	186	192	45	26	19	6	2	4	30	14	16
32	391	210	181	68	38	30	2	1	1	37	20	17
33	374	190	184	58	29	29	7	1	6	26	17	9
34	378	181	197	65	35	30	5	4	1	37	13	24
35～39	1,984	962	1,022	287	142	145	16	10	6	188	81	107
35	386	184	202	53	23	30	4	3	1	32	16	16
36	406	198	208	59	30	29	4	3	1	37	14	23
37	384	197	187	68	35	33	1	1	0	37	14	23
38	427	212	215	50	24	26	1	0	1	47	20	27
39	381	171	210	57	30	27	6	3	3	35	17	18
40～44	2,010	989	1,021	265	125	140	14	6	8	213	88	125
40	415	205	210	56	25	31	6	4	2	40	18	22
41	422	227	195	59	32	27	2	1	1	43	16	27
42	392	197	195	55	26	29	3	0	3	45	21	24
43	400	189	211	53	23	30	1	0	1	35	14	21
44	381	171	210	42	19	23	2	1	1	50	19	31
45～49	1,877	966	911	308	148	160	3	1	2	211	105	106
45	421	206	215	53	28	25	1	0	1	51	22	29
46	385	192	193	59	32	27	0	0	0	44	26	18
47	378	201	177	72	37	35	0	0	0	39	22	17
48	287	157	130	49	21	28	1	0	1	26	12	14
49	406	210	196	75	30	45	1	1	0	51	23	28

町丁・男女・年齢別人口-烏山地域

平成27年1月1日

年齢	上北沢まちづくりセンター			上北沢1丁目			上北沢2丁目			上北沢3丁目		
	総数	男	女	総数	男	女	総数	男	女	総数	男	女
50～54	1,480	738	742	253	118	135	1	0	1	198	97	101
50	343	191	152	53	23	30	1	0	1	36	22	14
51	324	147	177	61	25	36	0	0	0	46	17	29
52	279	154	125	42	26	16	0	0	0	44	25	19
53	255	108	147	48	18	30	0	0	0	36	18	18
54	279	138	141	49	26	23	0	0	0	36	15	21
55～59	1,268	618	650	196	97	99	3	3	0	168	87	81
55	264	129	135	45	23	22	1	1	0	26	12	14
56	264	123	141	39	20	19	0	0	0	37	15	22
57	235	104	131	46	19	27	0	0	0	25	15	10
58	266	131	135	39	20	19	2	2	0	40	20	20
59	239	131	108	27	15	12	0	0	0	40	25	15
60～64	1,167	551	616	161	70	91	6	5	1	142	59	83
60	215	102	113	37	19	18	0	0	0	25	8	17
61	221	111	110	33	16	17	1	1	0	23	10	13
62	256	113	143	36	12	24	4	3	1	29	11	18
63	242	118	124	24	9	15	0	0	0	33	19	14
64	233	107	126	31	14	17	1	1	0	32	11	21
65～69	1,417	663	754	193	92	101	4	4	0	195	90	105
65	312	143	169	38	12	26	1	1	0	45	20	25
66	332	150	182	49	22	27	1	1	0	41	15	26
67	338	157	181	47	28	19	0	0	0	48	22	26
68	227	109	118	33	19	14	2	2	0	31	17	14
69	208	104	104	26	11	15	0	0	0	30	16	14
70～74	1,207	530	677	151	62	89	2	1	1	122	56	66
70	230	107	123	28	11	17	1	1	0	24	15	9
71	260	117	143	29	13	16	0	0	0	29	14	15
72	253	106	147	31	14	17	0	0	0	22	9	13
73	245	107	138	36	15	21	0	0	0	23	8	15
74	219	93	126	27	9	18	1	0	1	24	10	14
75～79	1,026	394	632	165	60	105	0	0	0	99	37	62
75	202	77	125	35	14	21	0	0	0	22	9	13
76	189	65	124	31	9	22	0	0	0	18	2	16
77	192	84	108	25	10	15	0	0	0	17	7	10
78	219	89	130	35	18	17	0	0	0	24	11	13
79	224	79	145	39	9	30	0	0	0	18	8	10
80～84	872	330	542	136	53	83	1	1	0	101	41	60
80	205	82	123	30	15	15	0	0	0	21	10	11
81	182	71	111	32	12	20	1	1	0	15	5	10
82	186	63	123	27	7	20	0	0	0	25	7	18
83	166	65	101	28	12	16	0	0	0	20	9	11
84	133	49	84	19	7	12	0	0	0	20	10	10
85～89	516	184	332	94	32	62	0	0	0	68	30	38
85	126	43	83	24	11	13	0	0	0	16	10	6
86	122	53	69	23	10	13	0	0	0	16	6	10
87	93	28	65	15	6	9	0	0	0	9	4	5
88	98	33	65	15	1	14	0	0	0	12	4	8
89	77	27	50	17	4	13	0	0	0	15	6	9
90～94	210	49	161	44	10	34	0	0	0	41	12	29
90	55	14	41	9	4	5	0	0	0	12	3	9
91	49	16	33	13	4	9	0	0	0	13	3	10
92	36	9	27	9	0	9	0	0	0	5	3	2
93	44	5	39	5	0	5	0	0	0	9	1	8
94	26	5	21	8	2	6	0	0	0	2	2	0
95～99	70	9	61	26	1	25	0	0	0	10	2	8
95	19	3	16	6	1	5	0	0	0	5	1	4
96	17	4	13	4	0	4	0	0	0	2	1	1
97	14	1	13	5	0	5	0	0	0	2	0	2
98	11	1	10	5	0	5	0	0	0	0	0	0
99	9	0	9	6	0	6	0	0	0	1	0	1
100以上	19	2	17	11	1	10	0	0	0	2	0	2

町丁・男女・年齢別人口-烏山地域

平成27年1月1日

年齢	上北沢4丁目			上北沢5丁目			八幡山1丁目			八幡山2丁目		
	総数	男	女	総数	男	女	総数	男	女	総数	男	女
総数	4,351	2,035	2,316	4,787	2,282	2,505	2,613	1,305	1,308	1,341	738	603
0～4	164	84	80	213	99	114	94	49	45	55	32	23
0	47	21	26	61	26	35	16	10	6	16	9	7
1	26	11	15	36	15	21	16	7	9	10	8	2
2	33	19	14	39	22	17	23	8	15	6	4	2
3	32	21	11	41	19	22	14	11	3	15	7	8
4	26	12	14	36	17	19	25	13	12	8	4	4
5～9	110	49	61	165	92	73	112	62	50	64	34	30
5	34	15	19	29	14	15	19	10	9	8	7	1
6	22	16	6	33	24	9	29	13	16	22	11	11
7	19	6	13	38	23	15	20	13	7	13	7	6
8	20	5	15	35	19	16	19	13	6	12	6	6
9	15	7	8	30	12	18	25	13	12	9	3	6
10～14	78	41	37	150	72	78	140	73	67	51	26	25
10	17	9	8	26	11	15	28	15	13	13	5	8
11	18	9	9	25	11	14	31	17	14	9	7	2
12	18	13	5	37	19	18	25	14	11	11	4	7
13	10	3	7	30	15	15	30	11	19	11	5	6
14	15	7	8	32	16	16	26	16	10	7	5	2
15～19	126	63	63	169	80	89	129	69	60	78	51	27
15	23	11	12	35	18	17	19	7	12	15	6	9
16	25	16	9	28	13	15	26	16	10	13	7	6
17	28	12	16	31	10	21	32	18	14	7	5	2
18	21	8	13	43	22	21	25	15	10	13	9	4
19	29	16	13	32	17	15	27	13	14	30	24	6
20～24	276	145	131	307	158	149	175	84	91	135	104	31
20	35	16	19	47	24	23	33	13	20	32	30	2
21	48	25	23	49	27	22	26	14	12	36	33	3
22	53	32	21	67	36	31	31	20	11	32	25	7
23	58	27	31	73	33	40	45	22	23	14	8	6
24	82	45	37	71	38	33	40	15	25	21	8	13
25～29	420	180	240	356	169	187	136	75	61	65	37	28
25	66	28	38	51	25	26	30	14	16	11	6	5
26	77	26	51	68	37	31	32	18	14	15	9	6
27	100	48	52	82	44	38	31	23	8	12	5	7
28	74	30	44	80	33	47	21	11	10	16	10	6
29	103	48	55	75	30	45	22	9	13	11	7	4
30～34	489	233	256	416	206	210	181	98	83	85	45	40
30	98	50	48	103	56	47	38	20	18	11	4	7
31	87	36	51	87	41	46	32	17	15	24	12	12
32	86	46	40	82	38	44	46	26	20	25	16	9
33	107	50	57	71	37	34	31	18	13	13	8	5
34	111	51	60	73	34	39	34	17	17	12	5	7
35～39	437	208	229	448	222	226	192	94	98	115	54	61
35	86	35	51	87	39	48	32	20	12	27	12	15
36	97	49	48	89	44	45	45	24	21	16	7	9
37	81	43	38	79	43	36	35	18	17	26	15	11
38	98	49	49	93	47	46	42	20	22	26	12	14
39	75	32	43	100	49	51	38	12	26	20	8	12
40～44	391	194	197	451	223	228	233	114	119	144	75	69
40	85	37	48	103	51	52	51	25	26	17	11	6
41	88	49	39	87	41	46	52	28	24	29	19	10
42	71	38	33	94	50	44	39	18	21	28	14	14
43	71	31	40	97	49	48	47	26	21	33	14	19
44	76	39	37	70	32	38	44	17	27	37	17	20
45～49	329	164	165	381	194	187	233	119	114	114	73	41
45	80	43	37	90	39	51	53	26	27	23	12	11
46	64	23	41	88	47	41	59	31	28	27	17	10
47	58	30	28	71	38	33	53	27	26	22	14	8
48	64	35	29	60	33	27	25	12	13	21	17	4
49	63	33	30	72	37	35	43	23	20	21	13	8

町丁・男女・年齢別人口-烏山地域

平成27年1月1日

年齢	上北沢4丁目			上北沢5丁目			八幡山1丁目			八幡山2丁目		
	総数	男	女	総数	男	女	総数	男	女	総数	男	女
50～54	258	117	141	302	158	144	195	103	92	70	42	28
50	62	35	27	72	40	32	41	18	23	23	17	6
51	48	19	29	65	36	29	45	22	23	9	4	5
52	53	24	29	55	31	24	39	25	14	12	7	5
53	47	19	28	48	15	33	31	18	13	15	8	7
54	48	20	28	62	36	26	39	20	19	11	6	5
55～59	229	108	121	253	117	136	127	57	70	77	48	29
55	39	17	22	53	22	31	35	18	17	17	9	8
56	54	23	31	47	26	21	24	10	14	19	11	8
57	50	24	26	52	20	32	17	5	12	8	4	4
58	52	25	27	53	25	28	21	9	12	17	10	7
59	34	19	15	48	24	24	30	15	15	16	14	2
60～64	201	87	114	240	122	118	129	69	60	47	20	27
60	29	14	15	40	22	18	31	16	15	7	1	6
61	40	20	20	48	31	17	23	11	12	9	4	5
62	50	18	32	43	22	21	29	17	12	11	4	7
63	49	20	29	49	19	30	26	15	11	11	6	5
64	33	15	18	60	28	32	20	10	10	9	5	4
65～69	250	126	124	268	118	150	127	59	68	68	30	38
65	57	31	26	53	23	30	27	14	13	16	10	6
66	58	30	28	68	27	41	31	15	16	17	8	9
67	62	27	35	71	31	40	32	16	16	14	5	9
68	43	22	21	42	20	22	17	5	12	7	2	5
69	30	16	14	34	17	17	20	9	11	14	5	9
70～74	228	98	130	233	102	131	140	67	73	62	29	33
70	46	21	25	43	17	26	28	12	16	14	7	7
71	48	20	28	50	23	27	40	18	22	7	5	2
72	41	18	23	64	25	39	21	12	9	17	7	10
73	45	24	21	46	22	24	27	11	16	11	3	8
74	48	15	33	30	15	15	24	14	10	13	7	6
75～79	148	62	86	168	64	104	116	53	63	46	15	31
75	24	13	11	31	12	19	24	11	13	11	4	7
76	20	8	12	32	13	19	23	8	15	10	1	9
77	29	12	17	30	10	20	29	16	13	8	6	2
78	30	12	18	36	16	20	21	10	11	8	1	7
79	45	17	28	39	13	26	19	8	11	9	3	6
80～84	119	47	72	146	53	93	93	31	62	38	17	21
80	25	10	15	43	17	26	30	10	20	7	1	6
81	27	11	16	29	13	16	15	4	11	7	4	3
82	23	10	13	34	12	22	15	6	9	7	3	4
83	22	9	13	25	8	17	18	6	12	11	6	5
84	22	7	15	15	3	12	15	5	10	6	3	3
85～89	65	21	44	77	25	52	49	26	23	19	5	14
85	17	6	11	22	6	16	12	4	8	3	1	2
86	14	6	8	19	8	11	13	9	4	5	2	3
87	17	2	15	20	6	14	5	3	2	3	0	3
88	10	5	5	5	2	3	16	9	7	5	1	4
89	7	2	5	11	3	8	3	1	2	3	1	2
90～94	17	4	13	37	7	30	10	2	8	6	1	5
90	3	1	2	14	4	10	4	0	4	0	0	0
91	3	0	3	6	2	4	2	1	1	1	1	0
92	6	3	3	4	1	3	2	1	1	2	0	2
93	3	0	3	9	0	9	1	0	1	1	0	1
94	2	0	2	4	0	4	1	0	1	2	0	2
95～99	14	3	11	5	1	4	2	1	1	2	0	2
95	3	1	2	0	0	0	1	0	1	1	0	1
96	3	0	3	4	1	3	1	1	0	1	0	1
97	3	1	2	1	0	1	0	0	0	0	0	0
98	4	1	3	0	0	0	0	0	0	0	0	0
99	1	0	1	0	0	0	0	0	0	0	0	0
100以上	2	1	1	2	0	2	0	0	0	0	0	0

町丁・男女・年齢別人口-烏山地域

平成27年1月1日

年齢	八幡山3丁目			上祖師谷まちづくりセンター			上祖師谷1丁目			上祖師谷2丁目		
	総数	男	女	総数	男	女	総数	男	女	総数	男	女
総数	4,032	1,920	2,112	29,880	14,577	15,303	3,203	1,486	1,717	3,968	2,044	1,924
0～4	92	52	40	1,520	801	719	104	52	52	240	127	113
0	18	10	8	291	163	128	24	12	12	50	26	24
1	20	11	9	299	168	131	20	5	15	47	25	22
2	22	12	10	317	159	158	23	11	12	44	27	17
3	11	5	6	283	141	142	16	11	5	37	17	20
4	21	14	7	330	170	160	21	13	8	62	32	30
5～9	90	49	41	1,427	757	670	81	46	35	209	108	101
5	17	9	8	299	156	143	9	3	6	53	24	29
6	19	9	10	282	161	121	19	13	6	47	26	21
7	19	9	10	286	158	128	10	4	6	28	16	12
8	14	10	4	290	151	139	21	12	9	40	19	21
9	21	12	9	270	131	139	22	14	8	41	23	18
10～14	93	56	37	1,295	664	631	112	48	64	144	78	66
10	20	15	5	271	141	130	23	7	16	26	15	11
11	12	7	5	276	142	134	24	10	14	30	19	11
12	20	11	9	257	131	126	19	11	8	38	20	18
13	19	12	7	235	130	105	19	9	10	25	11	14
14	22	11	11	256	120	136	27	11	16	25	13	12
15～19	101	50	51	1,347	691	656	128	64	64	182	115	67
15	15	5	10	250	133	117	26	17	9	28	18	10
16	17	8	9	261	132	129	31	13	18	29	13	16
17	25	12	13	253	126	127	19	7	12	24	9	15
18	20	14	6	256	130	126	26	14	12	34	23	11
19	24	11	13	327	170	157	26	13	13	67	52	15
20～24	226	120	106	1,643	781	862	183	83	100	243	148	95
20	47	27	20	337	190	147	29	14	15	63	52	11
21	38	24	14	307	143	164	26	11	15	47	30	17
22	34	19	15	316	162	154	36	15	21	55	34	21
23	51	24	27	301	113	188	41	16	25	38	11	27
24	56	26	30	382	173	209	51	27	24	40	21	19
25～29	282	137	145	1,718	844	874	242	116	126	197	112	85
25	40	12	28	339	166	173	44	20	24	38	24	14
26	62	32	30	352	188	164	44	23	21	43	25	18
27	59	31	28	331	149	182	49	23	26	35	20	15
28	57	30	27	339	166	173	56	25	31	42	21	21
29	64	32	32	357	175	182	49	25	24	39	22	17
30～34	276	148	128	2,154	1,050	1,104	286	140	146	296	140	156
30	62	33	29	399	187	212	64	22	42	56	27	29
31	67	38	29	423	220	203	52	31	21	63	34	29
32	45	25	20	446	214	232	63	30	33	58	21	37
33	61	30	31	425	205	220	42	21	21	50	26	24
34	41	22	19	461	224	237	65	36	29	69	32	37
35～39	301	151	150	2,631	1,276	1,355	269	135	134	379	185	194
35	65	36	29	492	235	257	58	32	26	68	35	33
36	59	27	32	519	263	256	67	31	36	61	34	27
37	57	28	29	518	246	272	46	23	23	62	20	42
38	70	40	30	571	269	302	48	23	25	101	54	47
39	50	20	30	531	263	268	50	26	24	87	42	45
40～44	299	164	135	2,979	1,479	1,500	285	123	162	368	197	171
40	57	34	23	596	305	291	57	29	28	79	49	30
41	62	41	21	593	296	297	49	20	29	86	47	39
42	57	30	27	621	306	315	54	24	30	66	32	34
43	63	32	31	610	286	324	63	22	41	70	33	37
44	60	27	33	559	286	273	62	28	34	67	36	31
45～49	298	162	136	2,606	1,307	1,299	277	128	149	319	174	145
45	70	36	34	578	279	299	62	28	34	56	36	20
46	44	16	28	507	264	243	65	35	30	73	44	29
47	63	33	30	590	310	280	46	22	24	73	43	30
48	41	27	14	395	193	202	43	14	29	49	23	26
49	80	50	30	536	261	275	61	29	32	68	28	40

町丁・男女・年齢別人口-烏山地域

平成27年1月1日

年齢	八幡山3丁目			上祖師谷まちづくりセンター			上祖師谷1丁目			上祖師谷2丁目		
	総数	男	女	総数	男	女	総数	男	女	総数	男	女
50～54	203	103	100	2,068	1,058	1,010	255	128	127	238	123	115
50	55	36	19	466	237	229	50	27	23	53	23	30
51	50	24	26	457	238	219	61	29	32	52	27	25
52	34	16	18	388	199	189	48	25	23	56	35	21
53	30	12	18	402	204	198	51	23	28	39	20	19
54	34	15	19	355	180	175	45	24	21	38	18	20
55～59	215	101	114	1,531	782	749	162	71	91	212	107	105
55	48	27	21	345	180	165	38	15	23	47	18	29
56	44	18	26	272	128	144	25	11	14	40	24	16
57	37	17	20	316	161	155	35	20	15	45	23	22
58	42	20	22	306	160	146	35	16	19	45	24	21
59	44	19	25	292	153	139	29	9	20	35	18	17
60～64	241	119	122	1,421	729	692	157	77	80	176	92	84
60	46	22	24	244	136	108	22	10	12	35	18	17
61	44	18	26	288	144	144	34	17	17	39	20	19
62	54	26	28	275	141	134	29	16	13	28	17	11
63	50	30	20	325	167	158	41	20	21	36	19	17
64	47	23	24	289	141	148	31	14	17	38	18	20
65～69	312	144	168	1,480	715	765	191	90	101	206	105	101
65	75	32	43	334	159	175	49	23	26	50	25	25
66	67	32	35	357	172	185	44	19	25	51	22	29
67	64	28	36	368	164	204	39	17	22	58	29	29
68	52	22	30	223	112	111	34	21	13	23	14	9
69	54	30	24	198	108	90	25	10	15	24	15	9
70～74	269	115	154	1,211	555	656	137	61	76	188	88	100
70	46	23	23	239	121	118	30	16	14	42	20	22
71	57	24	33	276	131	145	32	13	19	49	23	26
72	57	21	36	258	104	154	32	12	20	35	14	21
73	57	24	33	207	92	115	17	8	9	27	12	15
74	52	23	29	231	107	124	26	12	14	35	19	16
75～79	284	103	181	1,070	442	628	121	50	71	149	65	84
75	55	14	41	197	80	117	18	6	12	31	10	21
76	55	24	31	182	84	98	16	8	8	27	14	13
77	54	23	31	250	88	162	34	11	23	39	16	23
78	65	21	44	212	98	114	26	10	16	30	15	15
79	55	21	34	229	92	137	27	15	12	22	10	12
80～84	238	87	151	908	375	533	104	39	65	121	47	74
80	49	19	30	198	82	116	22	8	14	27	10	17
81	56	21	35	206	95	111	23	9	14	28	14	14
82	55	18	37	180	66	114	22	7	15	27	12	15
83	42	15	27	178	72	106	23	9	14	24	6	18
84	36	14	22	146	60	86	14	6	8	15	5	10
85～89	144	45	99	552	193	359	65	27	38	67	23	44
85	32	5	27	135	51	84	18	7	11	13	4	9
86	32	12	20	130	42	88	14	5	9	21	9	12
87	24	7	17	107	28	79	12	6	6	15	3	12
88	35	11	24	94	36	58	9	4	5	10	4	6
89	21	10	11	86	36	50	12	5	7	8	3	5
90～94	55	13	42	230	66	164	33	8	25	23	6	17
90	13	2	11	69	25	44	10	0	10	7	2	5
91	11	5	6	49	17	32	5	2	3	8	3	5
92	8	1	7	42	11	31	6	3	3	3	0	3
93	16	4	12	38	7	31	9	2	7	2	1	1
94	7	1	6	32	6	26	3	1	2	3	0	3
95～99	11	1	10	67	9	58	5	0	5	7	2	5
95	3	0	3	17	5	12	1	0	1	2	1	1
96	2	1	1	16	1	15	2	0	2	1	0	1
97	3	0	3	20	2	18	2	0	2	3	1	2
98	2	0	2	10	1	9	0	0	0	1	0	1
99	1	0	1	4	0	4	0	0	0	0	0	0
100以上	2	0	2	22	3	19	6	0	6	4	2	2

町丁・男女・年齢別人口-烏山地域

平成27年1月1日

年齢	上祖師谷3丁目			上祖師谷4丁目			上祖師谷5丁目			上祖師谷6丁目		
	総数	男	女	総数	男	女	総数	男	女	総数	男	女
総数	1,445	727	718	2,950	1,438	1,512	3,303	1,570	1,733	2,046	1,030	1,016
0～4	62	38	24	138	70	68	129	61	68	121	63	58
0	7	6	1	23	12	11	25	10	15	22	14	8
1	12	11	1	23	15	8	18	13	5	28	15	13
2	12	6	6	38	18	20	25	8	17	18	9	9
3	15	7	8	32	15	17	26	13	13	26	11	15
4	16	8	8	22	10	12	35	17	18	27	14	13
5～9	69	38	31	140	75	65	179	88	91	112	51	61
5	14	9	5	25	12	13	30	18	12	24	12	12
6	14	8	6	25	17	8	41	26	15	23	8	15
7	13	7	6	27	17	10	42	17	25	19	9	10
8	11	4	7	39	19	20	36	16	20	19	10	9
9	17	10	7	24	10	14	30	11	19	27	12	15
10～14	92	53	39	128	59	69	171	90	81	115	65	50
10	14	6	8	30	10	20	43	28	15	26	16	10
11	19	8	11	28	15	13	39	20	19	18	11	7
12	17	10	7	23	7	16	35	18	17	20	9	11
13	16	12	4	24	17	7	23	10	13	25	15	10
14	26	17	9	23	10	13	31	14	17	26	14	12
15～19	87	47	40	170	85	85	163	75	88	106	54	52
15	19	10	9	31	17	14	37	17	20	18	15	3
16	17	9	8	25	15	10	29	19	10	27	13	14
17	17	12	5	32	14	18	33	14	19	23	12	11
18	18	9	9	41	24	17	29	10	19	18	5	13
19	16	7	9	41	15	26	35	15	20	20	9	11
20～24	64	26	38	284	124	160	174	74	100	95	50	45
20	17	11	6	72	33	39	35	13	22	23	11	12
21	11	3	8	61	23	38	32	15	17	16	8	8
22	16	6	10	49	27	22	28	10	18	19	13	6
23	9	1	8	46	20	26	37	16	21	9	6	3
24	11	5	6	56	21	35	42	20	22	28	12	16
25～29	67	33	34	188	97	91	162	76	86	98	56	42
25	18	13	5	43	21	22	30	13	17	18	10	8
26	12	7	5	33	16	17	34	19	15	21	12	9
27	14	5	9	37	19	18	35	17	18	20	11	9
28	9	4	5	34	19	15	34	13	21	18	13	5
29	14	4	10	41	22	19	29	14	15	21	10	11
30～34	85	49	36	177	97	80	219	98	121	122	59	63
30	17	9	8	40	23	17	34	21	13	27	14	13
31	20	14	6	37	18	19	49	20	29	21	10	11
32	20	12	8	33	18	15	44	17	27	24	12	12
33	12	4	8	29	16	13	51	25	26	25	13	12
34	16	10	6	38	22	16	41	15	26	25	10	15
35～39	101	50	51	217	98	119	260	129	131	177	94	83
35	20	9	11	37	16	21	51	28	23	26	12	14
36	20	7	13	48	28	20	47	27	20	33	15	18
37	23	13	10	43	16	27	46	28	18	38	19	19
38	18	11	7	48	23	25	55	22	33	41	23	18
39	20	10	10	41	15	26	61	24	37	39	25	14
40～44	164	72	92	252	133	119	342	166	176	226	123	103
40	22	7	15	60	35	25	59	29	30	45	18	27
41	39	23	16	45	21	24	75	37	38	46	24	22
42	20	9	11	52	27	25	72	32	40	49	27	22
43	40	14	26	47	26	21	73	35	38	39	24	15
44	43	19	24	48	24	24	63	33	30	47	30	17
45～49	107	60	47	265	129	136	299	152	147	186	91	95
45	31	16	15	38	16	22	77	36	41	34	13	21
46	22	11	11	56	29	27	48	24	24	39	18	21
47	25	16	9	63	27	36	60	36	24	53	29	24
48	14	7	7	37	24	13	48	21	27	31	13	18
49	15	10	5	71	33	38	66	35	31	29	18	11

町丁・男女・年齢別人口-烏山地域

平成27年1月1日

年齢	上祖師谷3丁目			上祖師谷4丁目			上祖師谷5丁目			上祖師谷6丁目		
	総数	男	女	総数	男	女	総数	男	女	総数	男	女
50～54	113	63	50	186	95	91	295	138	157	131	76	55
50	27	11	16	44	24	20	71	39	32	40	21	19
51	25	16	9	36	19	17	55	25	30	29	20	9
52	17	7	10	33	16	17	49	22	27	20	14	6
53	22	14	8	35	22	13	69	26	43	28	14	14
54	22	15	7	38	14	24	51	26	25	14	7	7
55～59	60	28	32	143	80	63	209	114	95	88	41	47
55	5	2	3	25	14	11	58	33	25	12	6	6
56	9	4	5	32	17	15	32	14	18	15	4	11
57	14	9	5	27	16	11	41	18	23	20	7	13
58	13	5	8	30	15	15	41	27	14	15	8	7
59	19	8	11	29	18	11	37	22	15	26	16	10
60～64	71	32	39	144	81	63	172	83	89	94	50	44
60	10	7	3	24	14	10	34	22	12	17	8	9
61	8	2	6	24	15	9	34	16	18	21	11	10
62	18	4	14	35	21	14	26	6	20	16	7	9
63	21	11	10	31	17	14	46	23	23	23	14	9
64	14	8	6	30	14	16	32	16	16	17	10	7
65～69	85	46	39	125	54	71	171	74	97	88	44	44
65	22	13	9	24	13	11	31	12	19	19	9	10
66	22	11	11	35	15	20	40	20	20	19	10	9
67	21	14	7	29	10	19	47	13	34	23	15	8
68	14	4	10	19	9	10	25	15	10	15	4	11
69	6	4	2	18	7	11	28	14	14	12	6	6
70～74	77	42	35	110	55	55	104	53	51	86	39	47
70	16	9	7	22	15	7	19	12	7	14	8	6
71	23	10	13	22	10	12	31	17	14	15	9	6
72	11	8	3	23	7	16	30	13	17	16	10	6
73	11	6	5	25	15	10	7	5	2	19	4	15
74	16	9	7	18	8	10	17	6	11	22	8	14
75～79	58	21	37	113	44	69	92	35	57	80	31	49
75	13	4	9	26	11	15	16	5	11	13	4	9
76	7	2	5	17	8	9	19	10	9	13	5	8
77	9	6	3	22	5	17	16	6	10	21	6	15
78	14	5	9	22	10	12	11	6	5	14	7	7
79	15	4	11	26	10	16	30	8	22	19	9	10
80～84	45	14	31	89	36	53	90	41	49	67	32	35
80	9	4	5	20	8	12	17	7	10	19	11	8
81	12	4	8	18	7	11	24	12	12	11	6	5
82	11	5	6	17	8	9	17	6	11	12	5	7
83	9	1	8	21	9	12	17	8	9	14	7	7
84	4	0	4	13	4	9	15	8	7	11	3	8
85～89	27	11	16	52	18	34	48	20	28	33	7	26
85	3	2	1	17	7	10	14	6	8	10	3	7
86	6	1	5	12	3	9	10	3	7	7	3	4
87	4	1	3	9	1	8	13	6	7	8	1	7
88	6	4	2	9	4	5	4	2	2	6	0	6
89	8	3	5	5	3	2	7	3	4	2	0	2
90～94	8	3	5	21	7	14	16	3	13	16	4	12
90	4	1	3	6	4	2	3	1	2	4	1	3
91	0	0	0	6	2	4	6	1	5	4	3	1
92	2	1	1	2	0	2	2	0	2	4	0	4
93	2	1	1	4	1	3	2	0	2	1	0	1
94	0	0	0	3	0	3	3	1	2	3	0	3
95～99	3	1	2	6	0	6	7	0	7	4	0	4
95	3	1	2	0	0	0	2	0	2	1	0	1
96	0	0	0	1	0	1	2	0	2	1	0	1
97	0	0	0	2	0	2	0	0	0	1	0	1
98	0	0	0	2	0	2	1	0	1	1	0	1
99	0	0	0	1	0	1	2	0	2	0	0	0
100以上	0	0	0	2	1	1	1	0	1	1	0	1

町丁・男女・年齢別人口-烏山地域

平成27年1月1日

年齢	上祖師谷7丁目			粕谷1丁目			粕谷2丁目			粕谷3丁目		
	総数	男	女	総数	男	女	総数	男	女	総数	男	女
総数	1,735	834	901	2,693	1,365	1,328	3,468	1,657	1,811	2,760	1,338	1,422
0～4	54	31	23	224	115	109	235	131	104	88	42	46
0	18	12	6	31	20	11	47	28	19	15	7	8
1	16	9	7	52	32	20	46	25	21	13	5	8
2	6	3	3	49	25	24	46	23	23	22	12	10
3	10	5	5	39	15	24	51	30	21	14	6	8
4	4	2	2	53	23	30	45	25	20	24	12	12
5～9	54	31	23	194	106	88	199	110	89	110	57	53
5	16	8	8	44	28	16	48	21	27	19	10	9
6	8	6	2	47	26	21	28	16	12	18	10	8
7	8	4	4	46	27	19	42	27	15	34	20	14
8	8	6	2	30	16	14	44	27	17	24	10	14
9	14	7	7	27	9	18	37	19	18	15	7	8
10～14	50	33	17	125	62	63	178	86	92	120	57	63
10	12	6	6	31	18	13	36	18	18	22	14	8
11	9	8	1	30	16	14	32	14	18	34	13	21
12	8	6	2	14	8	6	39	20	19	26	13	13
13	8	5	3	30	12	18	38	22	16	14	9	5
14	13	8	5	20	8	12	33	12	21	24	8	16
15～19	64	32	32	104	51	53	157	74	83	115	64	51
15	13	5	8	24	14	10	28	11	17	21	8	13
16	11	3	8	28	14	14	30	14	16	18	12	6
17	9	6	3	22	10	12	28	15	13	30	19	11
18	17	9	8	12	6	6	33	14	19	16	10	6
19	14	9	5	18	7	11	38	20	18	30	15	15
20～24	87	37	50	99	51	48	131	63	68	144	70	74
20	15	7	8	15	8	7	21	10	11	30	19	11
21	16	2	14	22	13	9	31	19	12	33	13	20
22	23	10	13	21	15	6	29	14	15	25	11	14
23	23	11	12	20	3	17	16	6	10	23	10	13
24	10	7	3	21	12	9	34	14	20	33	17	16
25～29	114	56	58	113	70	43	168	72	96	171	78	93
25	22	12	10	21	14	7	27	8	19	34	15	19
26	20	10	10	30	23	7	36	18	18	49	23	26
27	23	7	16	19	8	11	28	12	16	33	15	18
28	22	11	11	18	13	5	36	18	18	23	9	14
29	27	16	11	25	12	13	41	16	25	32	16	16
30～34	151	72	79	227	110	117	231	97	134	164	93	71
30	21	10	11	28	14	14	36	13	23	30	13	17
31	39	19	20	30	14	16	37	21	16	36	20	16
32	32	13	19	50	26	24	52	26	26	38	22	16
33	26	13	13	59	25	34	51	20	31	32	19	13
34	33	17	16	60	31	29	55	17	38	28	19	9
35～39	138	74	64	375	184	191	309	157	152	185	78	107
35	30	16	14	68	28	40	51	23	28	36	20	16
36	29	17	12	70	38	32	55	28	27	37	17	20
37	31	19	12	81	42	39	65	30	35	41	17	24
38	23	13	10	87	40	47	65	33	32	38	8	30
39	25	9	16	69	36	33	73	43	30	33	16	17
40～44	145	70	75	347	174	173	396	182	214	231	123	108
40	37	17	20	76	37	39	73	37	36	49	24	25
41	28	13	15	78	40	38	76	35	41	37	18	19
42	28	12	16	78	40	38	86	37	49	55	30	25
43	20	9	11	67	33	34	88	44	44	45	22	23
44	32	19	13	48	24	24	73	29	44	45	29	16
45～49	126	64	62	237	118	119	362	184	178	232	110	122
45	26	15	11	60	28	32	94	45	49	49	27	22
46	22	7	15	45	21	24	61	34	27	40	21	19
47	32	17	15	53	27	26	82	44	38	60	25	35
48	28	15	13	32	19	13	50	24	26	46	24	22
49	18	10	8	47	23	24	75	37	38	37	13	24

町丁・男女・年齢別人口-烏山地域

平成27年1月1日

年齢	上祖師谷7丁目			粕谷1丁目			粕谷2丁目			粕谷3丁目		
	総数	男	女	総数	男	女	総数	男	女	総数	男	女
50～54	120	55	65	149	81	68	236	121	115	226	112	114
50	26	11	15	35	18	17	45	23	22	48	26	22
51	26	13	13	33	15	18	60	31	29	48	27	21
52	28	13	15	26	14	12	45	25	20	40	15	25
53	18	7	11	27	15	12	47	27	20	46	23	23
54	22	11	11	28	19	9	39	15	24	44	21	23
55～59	100	53	47	116	65	51	189	91	98	164	89	75
55	19	12	7	29	20	9	46	22	24	39	26	13
56	12	3	9	30	16	14	35	15	20	29	13	16
57	34	23	11	19	10	9	36	12	24	32	17	15
58	18	8	10	21	10	11	31	18	13	35	18	17
59	17	7	10	17	9	8	41	24	17	29	15	14
60～64	86	43	43	95	51	44	158	77	81	154	85	69
60	16	9	7	12	7	5	25	12	13	30	19	11
61	18	7	11	23	12	11	41	19	22	28	19	9
62	23	13	10	20	14	6	27	19	8	27	12	15
63	15	8	7	26	12	14	31	11	20	33	19	14
64	14	6	8	14	6	8	34	16	18	36	16	20
65～69	109	47	62	71	35	36	158	81	77	148	71	77
65	20	7	13	17	10	7	25	11	14	39	16	23
66	26	14	12	14	5	9	43	25	18	36	17	19
67	29	7	22	19	8	11	40	17	23	37	20	17
68	12	5	7	10	6	4	30	16	14	19	8	11
69	22	14	8	11	6	5	20	12	8	17	10	7
70～74	90	40	50	82	34	48	100	36	64	136	63	73
70	19	8	11	20	7	13	16	7	9	22	9	13
71	22	12	10	13	6	7	18	8	10	28	13	15
72	18	6	12	19	6	13	25	11	14	28	11	17
73	20	8	12	14	5	9	16	4	12	29	14	15
74	11	6	5	16	10	6	25	6	19	29	16	13
75～79	102	42	60	56	25	31	95	45	50	105	46	59
75	16	9	7	13	8	5	19	7	12	16	9	7
76	19	9	10	15	8	7	12	4	8	19	9	10
77	25	9	16	11	2	9	29	13	16	21	8	13
78	22	7	15	10	4	6	17	10	7	23	11	12
79	20	8	12	7	3	4	18	11	7	26	9	17
80～84	74	30	44	39	19	20	72	33	39	131	50	81
80	18	7	11	12	7	5	16	6	10	20	6	14
81	20	8	12	10	6	4	20	10	10	28	13	15
82	11	4	7	8	2	6	12	3	9	27	7	20
83	13	6	7	4	3	1	12	6	6	25	9	16
84	12	5	7	5	1	4	12	8	4	31	15	16
85～89	45	20	25	23	8	15	48	11	37	93	32	61
85	13	7	6	4	1	3	12	3	9	19	6	13
86	9	1	8	3	3	0	17	2	15	20	7	13
87	5	3	2	4	1	3	10	3	7	19	2	17
88	11	6	5	6	2	4	4	1	3	21	7	14
89	7	3	4	6	1	5	5	2	3	14	10	4
90～94	18	3	15	13	6	7	30	5	25	35	17	18
90	7	2	5	1	1	0	8	3	5	16	8	8
91	2	0	2	4	2	2	5	0	5	4	3	1
92	2	0	2	3	2	1	6	2	4	7	3	4
93	5	0	5	0	0	0	5	0	5	7	2	5
94	2	1	1	5	1	4	6	0	6	1	1	0
95～99	6	1	5	2	0	2	14	1	13	7	1	6
95	0	0	0	0	0	0	2	1	1	2	0	2
96	2	0	2	1	0	1	3	0	3	1	0	1
97	2	0	2	1	0	1	6	0	6	3	1	2
98	2	1	1	0	0	0	2	0	2	1	0	1
99	0	0	0	0	0	0	1	0	1	0	0	0
100以上	2	0	2	2	0	2	2	0	2	1	0	1

町丁・男女・年齢別人口-烏山地域

平成27年1月1日

年齢	粕谷4丁目			烏山出張所			給田1丁目			給田2丁目		
	総数	男	女	総数	男	女	総数	男	女	総数	男	女
総数	2,309	1,088	1,221	61,603	29,368	32,235	1,181	586	595	1,366	674	692
0～4	125	71	54	2,647	1,336	1,311	28	15	13	46	24	22
0	29	16	13	564	275	289	8	4	4	9	6	3
1	24	13	11	518	254	264	5	2	3	6	2	4
2	34	17	17	528	268	260	4	4	0	12	6	6
3	17	11	6	553	293	260	7	2	5	12	6	6
4	21	14	7	484	246	238	4	3	1	7	4	3
5～9	80	47	33	2,283	1,184	1,099	32	20	12	46	23	23
5	17	11	6	514	265	249	8	6	2	15	6	9
6	12	5	7	468	235	233	9	6	3	10	7	3
7	17	10	7	418	223	195	4	2	2	5	3	2
8	18	12	6	449	233	216	5	2	3	5	0	5
9	16	9	7	434	228	206	6	4	2	11	7	4
10～14	60	33	27	2,075	1,081	994	31	15	16	50	26	24
10	8	3	5	408	223	185	9	4	5	9	7	2
11	13	8	5	407	216	191	10	6	4	8	4	4
12	18	9	9	461	233	228	4	3	1	7	2	5
13	13	8	5	400	192	208	5	1	4	8	3	5
14	8	5	3	399	217	182	3	1	2	18	10	8
15～19	71	30	41	2,482	1,180	1,302	43	20	23	40	23	17
15	5	1	4	453	234	219	9	4	5	5	2	3
16	16	7	9	401	218	183	9	5	4	11	10	1
17	16	8	8	421	215	206	8	3	5	6	1	5
18	12	6	6	512	229	283	6	3	3	11	7	4
19	22	8	14	695	284	411	11	5	6	7	3	4
20～24	139	55	84	3,477	1,529	1,948	68	28	40	69	40	29
20	17	12	5	647	290	357	11	6	5	9	6	3
21	12	6	6	640	266	374	7	1	6	12	7	5
22	15	7	8	714	321	393	18	10	8	12	8	4
23	39	13	26	770	335	435	16	4	12	20	12	8
24	56	17	39	706	317	389	16	7	9	16	7	9
25～29	198	78	120	4,096	1,932	2,164	89	50	39	95	44	51
25	44	16	28	751	365	386	14	6	8	16	9	7
26	30	12	18	843	386	457	26	12	14	20	9	11
27	38	12	26	782	350	432	16	11	5	9	3	6
28	47	20	27	826	397	429	16	11	5	25	14	11
29	39	18	21	894	434	460	17	10	7	25	9	16
30～34	196	95	101	4,736	2,278	2,458	73	40	33	92	49	43
30	46	21	25	898	417	481	14	8	6	18	9	9
31	39	19	20	944	471	473	18	12	6	14	6	8
32	32	17	15	913	424	489	11	4	7	24	16	8
33	48	23	25	945	465	480	10	3	7	18	10	8
34	31	15	16	1,036	501	535	20	13	7	18	8	10
35～39	221	92	129	5,577	2,733	2,844	94	46	48	99	46	53
35	47	16	31	1,138	552	586	16	9	7	21	12	9
36	52	21	31	1,075	547	528	18	10	8	23	10	13
37	42	19	23	1,087	517	570	17	7	10	24	8	16
38	47	19	28	1,103	551	552	24	13	11	11	5	6
39	33	17	16	1,174	566	608	19	7	12	20	11	9
40～44	223	116	107	5,831	2,836	2,995	102	56	46	109	55	54
40	39	23	16	1,206	589	617	15	9	6	25	15	10
41	34	18	16	1,144	554	590	24	13	11	22	11	11
42	61	36	25	1,199	578	621	23	11	12	21	10	11
43	58	24	34	1,183	562	621	21	15	6	20	9	11
44	31	15	16	1,099	553	546	19	8	11	21	10	11
45～49	196	97	99	5,062	2,585	2,477	75	40	35	107	61	46
45	51	19	32	1,054	535	519	16	9	7	30	17	13
46	36	20	16	1,117	563	554	20	10	10	22	14	8
47	43	24	19	1,044	556	488	13	8	5	16	7	9
48	17	9	8	816	413	403	11	5	6	19	12	7
49	49	25	24	1,031	518	513	15	8	7	20	11	9

町丁・男女・年齢別人口-烏山地域

平成27年1月1日

年齢	粕谷4丁目			烏山出張所			給田1丁目			給田2丁目		
	総数	男	女	総数	男	女	総数	男	女	総数	男	女
50～54	119	66	53	4,099	2,144	1,955	76	46	30	82	39	43
50	27	14	13	935	499	436	19	12	7	22	10	12
51	32	16	16	843	434	409	8	4	4	18	11	7
52	26	13	13	818	422	396	21	12	9	17	7	10
53	20	13	7	741	371	370	15	11	4	14	8	6
54	14	10	4	762	418	344	13	7	6	11	3	8
55～59	88	43	45	3,219	1,614	1,605	70	36	34	69	40	29
55	27	12	15	702	334	368	16	7	9	18	7	11
56	13	7	6	687	354	333	15	8	7	15	9	6
57	13	6	7	595	300	295	17	9	8	15	9	6
58	22	11	11	640	333	307	9	5	4	10	6	4
59	13	7	6	595	293	302	13	7	6	11	9	2
60～64	114	58	56	3,113	1,562	1,551	54	27	27	92	46	46
60	19	10	9	589	289	300	11	4	7	16	7	9
61	18	6	12	598	314	284	15	10	5	17	11	6
62	26	12	14	615	324	291	11	4	7	21	11	10
63	22	13	9	635	298	337	8	5	3	18	9	9
64	29	17	12	676	337	339	9	4	5	20	8	12
65～69	128	68	60	3,533	1,692	1,841	74	31	43	93	43	50
65	38	20	18	794	371	423	16	9	7	25	6	19
66	27	14	13	846	399	447	23	10	13	20	10	10
67	26	14	12	804	385	419	20	9	11	25	15	10
68	22	10	12	561	276	285	11	3	8	15	10	5
69	15	10	5	528	261	267	4	0	4	8	2	6
70～74	101	44	57	2,931	1,260	1,671	85	39	46	76	30	46
70	19	10	9	555	250	305	14	6	8	13	6	7
71	23	10	13	613	271	342	20	11	9	16	4	12
72	21	6	15	583	240	343	21	11	10	18	9	9
73	22	11	11	613	271	342	15	6	9	15	7	8
74	16	7	9	567	228	339	15	5	10	14	4	10
75～79	99	38	61	2,496	1,009	1,487	66	29	37	84	36	48
75	16	7	9	464	202	262	13	5	8	13	4	9
76	18	7	11	481	189	292	13	5	8	15	6	9
77	23	6	17	523	198	325	13	6	7	18	12	6
78	23	13	10	487	202	285	12	6	6	17	5	12
79	19	5	14	541	218	323	15	7	8	21	9	12
80～84	76	34	42	2,089	800	1,289	75	32	43	65	28	37
80	18	8	10	479	188	291	19	10	9	14	3	11
81	12	6	6	455	169	286	21	11	10	10	7	3
82	16	7	9	444	188	256	14	4	10	14	6	8
83	16	8	8	390	152	238	11	5	6	18	6	12
84	14	5	9	321	103	218	10	2	8	9	6	3
85～89	51	16	35	1,252	446	806	26	11	15	38	12	26
85	12	5	7	322	123	199	9	2	7	11	5	6
86	11	5	6	283	111	172	4	2	2	5	1	4
87	8	1	7	239	72	167	4	3	1	5	0	5
88	8	2	6	219	72	147	5	2	3	9	3	6
89	12	3	9	189	68	121	4	2	2	8	3	5
90～94	17	4	13	460	136	324	18	4	14	13	9	4
90	3	2	1	146	46	100	4	0	4	4	1	3
91	5	1	4	112	38	74	7	3	4	3	3	0
92	5	0	5	97	24	73	3	0	3	3	3	0
93	1	0	1	54	15	39	2	1	1	1	1	0
94	3	1	2	51	13	38	2	0	2	2	1	1
95～99	6	3	3	125	28	97	2	1	1	1	0	1
95	4	2	2	46	13	33	1	1	0	0	0	0
96	2	1	1	32	6	26	0	0	0	0	0	0
97	0	0	0	23	4	19	0	0	0	1	0	1
98	0	0	0	13	3	10	0	0	0	0	0	0
99	0	0	0	11	2	9	1	0	1	0	0	0
100以上	1	0	1	20	3	17	0	0	0	0	0	0

町丁・男女・年齢別人口-烏山地域

平成27年1月1日

年齢	給田3丁目			給田4丁目			給田5丁目			南烏山1丁目		
	総数	男	女	総数	男	女	総数	男	女	総数	男	女
総数	3,891	1,849	2,042	3,586	1,779	1,807	2,396	1,144	1,252	3,321	1,558	1,763
0～4	161	81	80	208	105	103	152	75	77	100	56	44
0	34	19	15	39	18	21	28	14	14	24	12	12
1	34	19	15	42	22	20	30	12	18	23	11	12
2	36	16	20	41	19	22	25	12	13	23	14	9
3	31	13	18	42	26	16	35	25	10	14	8	6
4	26	14	12	44	20	24	34	12	22	16	11	5
5～9	117	58	59	193	100	93	155	74	81	115	60	55
5	23	12	11	46	23	23	33	16	17	23	14	9
6	22	10	12	55	31	24	30	12	18	19	9	10
7	20	7	13	31	15	16	30	18	12	17	10	7
8	28	16	12	35	21	14	32	11	21	32	17	15
9	24	13	11	26	10	16	30	17	13	24	10	14
10～14	112	52	60	149	71	78	112	64	48	105	61	44
10	16	7	9	37	16	21	29	18	11	19	16	3
11	28	17	11	28	16	12	24	11	13	19	11	8
12	25	11	14	28	14	14	22	11	11	20	9	11
13	24	9	15	32	12	20	22	13	9	25	14	11
14	19	8	11	24	13	11	15	11	4	22	11	11
15～19	147	86	61	185	95	90	102	54	48	145	68	77
15	30	17	13	32	15	17	21	11	10	26	13	13
16	23	14	9	27	13	14	22	10	12	23	9	14
17	21	14	7	22	10	12	17	11	6	30	16	14
18	31	17	14	36	18	18	18	9	9	28	14	14
19	42	24	18	68	39	29	24	13	11	38	16	22
20～24	231	104	127	251	152	99	74	41	33	185	76	109
20	35	16	19	58	44	14	16	11	5	27	16	11
21	46	22	24	51	31	20	15	7	8	30	9	21
22	44	18	26	54	35	19	14	7	7	32	13	19
23	49	21	28	53	23	30	12	8	4	53	21	32
24	57	27	30	35	19	16	17	8	9	43	17	26
25～29	344	156	188	219	108	111	91	43	48	256	114	142
25	62	25	37	35	21	14	23	11	12	48	19	29
26	69	31	38	40	15	25	15	8	7	44	22	22
27	70	32	38	39	16	23	16	11	5	60	26	34
28	66	29	37	55	26	29	18	6	12	52	26	26
29	77	39	38	50	30	20	19	7	12	52	21	31
30～34	377	168	209	266	135	131	166	76	90	257	129	128
30	64	29	35	45	20	25	21	8	13	45	19	26
31	81	42	39	59	30	29	34	14	20	52	25	27
32	76	28	48	57	30	27	26	13	13	45	25	20
33	69	33	36	52	28	24	40	17	23	67	38	29
34	87	36	51	53	27	26	45	24	21	48	22	26
35～39	428	210	218	344	172	172	270	136	134	276	139	137
35	103	52	51	67	39	28	52	32	20	61	27	34
36	91	43	48	64	30	34	57	24	33	50	25	25
37	61	30	31	85	44	41	44	21	23	51	28	23
38	84	36	48	64	30	34	58	29	29	56	32	24
39	89	49	40	64	29	35	59	30	29	58	27	31
40～44	385	180	205	341	158	183	238	121	117	324	142	182
40	102	52	50	73	35	38	65	28	37	71	33	38
41	70	28	42	55	23	32	43	26	17	59	28	31
42	69	38	31	69	32	37	49	25	24	69	31	38
43	69	27	42	80	34	46	52	28	24	57	22	35
44	75	35	40	64	34	30	29	14	15	68	28	40
45～49	290	144	146	328	163	165	193	92	101	271	140	131
45	66	34	32	71	34	37	46	22	24	59	25	34
46	60	35	25	71	33	38	39	18	21	62	29	33
47	73	39	34	72	39	33	44	25	19	59	35	24
48	37	14	23	42	21	21	30	11	19	37	16	21
49	54	22	32	72	36	36	34	16	18	54	35	19

町丁・男女・年齢別人口-烏山地域

平成27年1月1日

年齢	給田3丁目			給田4丁目			給田5丁目			南烏山1丁目		
	総数	男	女	総数	男	女	総数	男	女	総数	男	女
50～54	282	144	138	205	113	92	133	68	65	223	109	114
50	57	28	29	59	36	23	36	17	19	52	30	22
51	72	34	38	44	20	24	30	19	11	40	14	26
52	62	34	28	44	29	15	17	10	7	40	19	21
53	47	19	28	27	12	15	28	10	18	41	21	20
54	44	29	15	31	16	15	22	12	10	50	25	25
55～59	188	108	80	163	87	76	110	63	47	202	105	97
55	46	28	18	32	12	20	27	12	15	33	15	18
56	36	23	13	37	22	15	14	9	5	51	29	22
57	35	16	19	33	17	16	26	13	13	37	21	16
58	41	22	19	36	18	18	26	18	8	42	19	23
59	30	19	11	25	18	7	17	11	6	39	21	18
60～64	193	85	108	146	78	68	100	51	49	186	85	101
60	28	13	15	32	19	13	20	11	9	36	15	21
61	40	19	21	28	11	17	23	13	10	35	15	20
62	49	25	24	34	20	14	17	7	10	35	18	17
63	39	13	26	17	9	8	26	14	12	38	19	19
64	37	15	22	35	19	16	14	6	8	42	18	24
65～69	194	93	101	174	73	101	120	58	62	209	103	106
65	49	20	29	39	18	21	30	16	14	47	19	28
66	63	30	33	39	16	23	25	12	13	50	24	26
67	30	17	13	43	21	22	20	10	10	42	23	19
68	30	14	16	23	8	15	18	7	11	32	17	15
69	22	12	10	30	10	20	27	13	14	38	20	18
70～74	140	57	83	155	72	83	112	50	62	132	57	75
70	27	12	15	36	16	20	21	10	11	29	8	21
71	28	10	18	40	21	19	19	9	10	25	14	11
72	30	11	19	37	18	19	19	8	11	24	11	13
73	29	13	16	24	11	13	27	11	16	33	17	16
74	26	11	15	18	6	12	26	12	14	21	7	14
75～79	108	46	62	111	45	66	96	37	59	122	49	73
75	25	13	12	20	7	13	11	4	7	21	10	11
76	24	10	14	28	15	13	21	10	11	22	8	14
77	20	10	10	23	10	13	20	7	13	29	6	23
78	15	5	10	18	8	10	22	7	15	25	17	8
79	24	8	16	22	5	17	22	9	13	25	8	17
80～84	98	43	55	88	33	55	67	24	43	102	29	73
80	27	10	17	24	11	13	16	9	7	27	10	17
81	21	10	11	17	6	11	15	4	11	22	4	18
82	21	12	9	20	8	12	9	5	4	20	4	16
83	19	9	10	14	5	9	14	4	10	19	8	11
84	10	2	8	13	3	10	13	2	11	14	3	11
85～89	68	26	42	42	15	27	53	11	42	72	27	45
85	23	9	14	6	2	4	10	4	6	21	11	10
86	9	5	4	15	5	10	16	5	11	17	9	8
87	13	2	11	9	5	4	9	1	8	17	4	13
88	14	6	8	6	1	5	11	1	10	6	1	5
89	9	4	5	6	2	4	7	0	7	11	2	9
90～94	21	5	16	12	4	8	31	3	28	29	7	22
90	12	3	9	4	3	1	11	3	8	4	1	3
91	5	2	3	3	1	2	4	0	4	7	2	5
92	3	0	3	3	0	3	9	0	9	8	1	7
93	0	0	0	1	0	1	4	0	4	7	2	5
94	1	0	1	1	0	1	3	0	3	3	1	2
95～99	4	2	2	5	0	5	16	3	13	8	2	6
95	0	0	0	2	0	2	7	1	6	1	0	1
96	3	2	1	1	0	1	3	1	2	4	0	4
97	0	0	0	1	0	1	3	1	2	2	1	1
98	1	0	1	0	0	0	1	0	1	1	1	0
99	0	0	0	1	0	1	2	0	2	0	0	0
100以上	3	1	2	1	0	1	5	0	5	2	0	2

町丁・男女・年齢別人口-烏山地域

平成27年1月1日

年齢	南烏山2丁目			南烏山3丁目			南烏山4丁目			南烏山5丁目		
	総数	男	女	総数	男	女	総数	男	女	総数	男	女
総数	4,485	2,043	2,442	4,109	1,867	2,242	2,916	1,385	1,531	2,044	909	1,135
0～4	194	108	86	222	106	116	77	45	32	50	24	26
0	45	25	20	51	29	22	20	11	9	10	6	4
1	39	23	16	50	21	29	14	9	5	12	7	5
2	34	18	16	43	19	24	12	8	4	9	4	5
3	39	22	17	46	23	23	14	6	8	15	7	8
4	37	20	17	32	14	18	17	11	6	4	0	4
5～9	129	59	70	143	77	66	63	34	29	44	24	20
5	41	18	23	41	22	19	18	12	6	6	4	2
6	22	10	12	28	17	11	9	4	5	11	5	6
7	27	13	14	17	9	8	10	3	7	7	3	4
8	16	8	8	38	19	19	9	7	2	7	5	2
9	23	10	13	19	10	9	17	8	9	13	7	6
10～14	100	52	48	113	55	58	62	34	28	44	22	22
10	16	9	7	18	8	10	11	6	5	8	4	4
11	18	9	9	28	14	14	11	6	5	14	5	9
12	29	15	14	26	8	18	16	9	7	4	2	2
13	16	6	10	21	12	9	7	4	3	10	6	4
14	21	13	8	20	13	7	17	9	8	8	5	3
15～19	123	58	65	163	79	84	78	36	42	57	27	30
15	22	11	11	37	17	20	12	6	6	14	7	7
16	15	8	7	27	14	13	15	9	6	6	5	1
17	16	6	10	22	11	11	19	8	11	12	6	6
18	34	15	19	45	25	20	12	6	6	10	5	5
19	36	18	18	32	12	20	20	7	13	15	4	11
20～24	164	70	94	186	68	118	242	105	137	133	36	97
20	26	11	15	23	11	12	18	10	8	22	5	17
21	29	9	20	32	15	17	30	12	18	20	4	16
22	26	14	12	44	13	31	47	20	27	20	6	14
23	49	20	29	44	17	27	66	24	42	35	10	25
24	34	16	18	43	12	31	81	39	42	36	11	25
25～29	224	111	113	204	69	135	340	152	188	201	88	113
25	32	14	18	41	18	23	64	26	38	38	19	19
26	40	21	19	39	13	26	77	35	42	47	18	29
27	39	22	17	40	10	30	65	22	43	34	12	22
28	46	20	26	45	18	27	59	30	29	42	22	20
29	67	34	33	39	10	29	75	39	36	40	17	23
30～34	349	162	187	317	141	176	303	144	159	198	77	121
30	74	33	41	61	25	36	62	25	37	48	16	32
31	76	38	38	66	27	39	62	34	28	35	15	20
32	62	26	36	52	19	33	53	24	29	44	18	26
33	61	29	32	61	36	25	57	32	25	31	9	22
34	76	36	40	77	34	43	69	29	40	40	19	21
35～39	412	199	213	377	172	205	270	122	148	208	102	106
35	87	38	49	84	39	45	52	24	28	42	18	24
36	64	28	36	70	30	40	47	26	21	42	22	20
37	81	40	41	71	29	42	54	22	32	37	20	17
38	87	45	42	77	34	43	52	22	30	44	27	17
39	93	48	45	75	40	35	65	28	37	43	15	28
40～44	408	189	219	425	196	229	259	129	130	178	87	91
40	91	47	44	88	43	45	55	26	29	34	19	15
41	74	37	37	80	39	41	50	21	29	51	23	28
42	89	40	49	79	32	47	56	35	21	28	11	17
43	84	34	50	96	43	53	50	22	28	36	19	17
44	70	31	39	82	39	43	48	25	23	29	15	14
45～49	329	164	165	371	181	190	231	114	117	162	74	88
45	75	35	40	65	31	34	43	21	22	28	17	11
46	69	32	37	88	47	41	53	22	31	41	17	24
47	75	40	35	84	41	43	55	31	24	34	16	18
48	53	27	26	66	30	36	30	16	14	26	11	15
49	57	30	27	68	32	36	50	24	26	33	13	20

町丁・男女・年齢別人口-烏山地域

平成27年1月1日

年齢	南烏山2丁目			南烏山3丁目			南烏山4丁目			南烏山5丁目		
	総数	男	女	総数	男	女	総数	男	女	総数	男	女
50～54	305	159	146	345	178	167	157	84	73	139	68	71
50	61	29	32	85	43	42	32	19	13	29	17	12
51	69	32	37	60	35	25	32	17	15	37	16	21
52	59	32	27	71	36	35	36	17	19	26	12	14
53	67	36	31	59	22	37	33	21	12	22	12	10
54	49	30	19	70	42	28	24	10	14	25	11	14
55～59	237	94	143	254	121	133	153	73	80	99	46	53
55	48	16	32	51	29	22	35	16	19	22	11	11
56	44	13	31	61	29	32	34	11	23	18	10	8
57	48	25	23	40	15	25	29	14	15	20	7	13
58	49	20	29	46	22	24	30	19	11	26	12	14
59	48	20	28	56	26	30	25	13	12	13	6	7
60～64	240	117	123	210	98	112	137	74	63	119	61	58
60	42	17	25	51	24	27	25	13	12	22	11	11
61	44	22	22	38	17	21	30	17	13	22	14	8
62	40	23	17	42	20	22	25	14	11	22	11	11
63	52	24	28	35	15	20	32	13	19	18	7	11
64	62	31	31	44	22	22	25	17	8	35	18	17
65～69	267	122	145	255	128	127	157	83	74	125	60	65
65	70	31	39	53	23	30	32	17	15	26	8	18
66	60	30	30	72	32	40	42	23	19	29	11	18
67	61	25	36	51	34	17	30	15	15	42	24	18
68	36	20	16	41	15	26	27	14	13	15	7	8
69	40	16	24	38	24	14	26	14	12	13	10	3
70～74	274	114	160	202	85	117	131	66	65	104	48	56
70	45	24	21	38	16	22	30	18	12	26	9	17
71	60	31	29	37	16	21	29	13	16	19	11	8
72	61	16	45	39	13	26	27	13	14	19	9	10
73	53	21	32	48	21	27	23	13	10	24	14	10
74	55	22	33	40	19	21	22	9	13	16	5	11
75～79	281	107	174	138	59	79	88	33	55	60	23	37
75	52	16	36	35	16	19	16	7	9	12	3	9
76	53	17	36	19	10	9	16	3	13	13	5	8
77	60	22	38	23	12	11	21	9	12	9	2	7
78	58	24	34	25	10	15	14	4	10	16	10	6
79	58	28	30	36	11	25	21	10	11	10	3	7
80～84	246	86	160	95	33	62	82	31	51	58	21	37
80	49	17	32	19	6	13	21	12	9	18	6	12
81	54	16	38	14	7	7	17	4	13	10	3	7
82	56	28	28	25	7	18	13	6	7	14	6	8
83	48	11	37	22	11	11	21	7	14	9	4	5
84	39	14	25	15	2	13	10	2	8	7	2	5
85～89	144	50	94	64	13	51	56	20	36	30	7	23
85	30	10	20	17	2	15	18	7	11	10	1	9
86	35	13	22	16	5	11	11	4	7	2	1	1
87	29	11	18	14	2	12	11	2	9	5	0	5
88	33	12	21	7	0	7	8	2	6	5	1	4
89	17	4	13	10	4	6	8	5	3	8	4	4
90～94	45	19	26	21	7	14	23	5	18	29	12	17
90	16	5	11	7	4	3	6	2	4	7	3	4
91	9	3	6	6	3	3	8	1	7	4	2	2
92	8	5	3	6	0	6	4	1	3	5	3	2
93	4	3	1	1	0	1	4	0	4	7	3	4
94	8	3	5	1	0	1	1	1	0	6	1	5
95～99	12	3	9	4	1	3	7	1	6	6	2	4
95	4	2	2	2	1	1	5	1	4	1	0	1
96	4	0	4	1	0	1	1	0	1	3	1	2
97	2	0	2	1	0	1	0	0	0	1	0	1
98	2	1	1	0	0	0	1	0	1	0	0	0
99	0	0	0	0	0	0	0	0	0	1	1	0
100以上	2	0	2	0	0	0	0	0	0	0	0	0

町丁・男女・年齢別人口-烏山地域

平成27年1月1日

年齢	南烏山6丁目			北烏山1丁目			北烏山2丁目			北烏山3丁目		
	総数	男	女	総数	男	女	総数	男	女	総数	男	女
総数	5,218	2,447	2,771	5,158	2,515	2,643	2,333	1,127	1,206	3,551	1,736	1,815
0～4	215	108	107	252	127	125	117	65	52	162	74	88
0	62	30	32	47	16	31	29	15	14	37	19	18
1	45	22	23	42	22	20	23	10	13	30	13	17
2	43	22	21	48	24	24	36	21	15	32	14	18
3	33	18	15	70	43	27	15	10	5	30	13	17
4	32	16	16	45	22	23	14	9	5	33	15	18
5～9	103	51	52	243	127	116	36	18	18	103	51	52
5	20	10	10	61	27	34	12	7	5	19	7	12
6	24	10	14	42	23	19	8	5	3	25	9	16
7	25	14	11	57	29	28	5	2	3	22	13	9
8	18	9	9	36	22	14	6	3	3	25	15	10
9	16	8	8	47	26	21	5	1	4	12	7	5
10～14	90	48	42	221	103	118	41	25	16	109	61	48
10	27	17	10	39	20	19	5	3	2	26	13	13
11	10	7	3	45	20	25	10	5	5	16	12	4
12	21	12	9	40	20	20	10	5	5	28	13	15
13	16	8	8	57	24	33	7	4	3	17	7	10
14	16	4	12	40	19	21	9	8	1	22	16	6
15～19	106	64	42	238	129	109	52	28	24	120	68	52
15	17	10	7	52	32	20	8	4	4	18	10	8
16	15	7	8	38	21	17	11	6	5	19	12	7
17	22	15	7	50	26	24	10	5	5	27	15	12
18	23	13	10	51	23	28	14	8	6	21	10	11
19	29	19	10	47	27	20	9	5	4	35	21	14
20～24	307	116	191	272	143	129	69	46	23	149	63	86
20	53	21	32	49	33	16	14	9	5	25	10	15
21	49	21	28	59	29	30	14	9	5	26	9	17
22	51	23	28	64	31	33	20	16	4	28	14	14
23	87	29	58	57	26	31	10	7	3	36	16	20
24	67	22	45	43	24	19	11	5	6	34	14	20
25～29	485	209	276	273	142	131	122	59	63	215	117	98
25	89	42	47	53	29	24	21	14	7	41	28	13
26	101	39	62	51	23	28	18	10	8	49	24	25
27	94	39	55	58	31	27	27	11	16	31	14	17
28	91	45	46	46	24	22	26	10	16	48	25	23
29	110	44	66	65	35	30	30	14	16	46	26	20
30～34	567	259	308	335	176	159	218	109	109	267	133	134
30	120	59	61	62	36	26	35	14	21	41	22	19
31	118	49	69	67	33	34	47	21	26	45	28	17
32	99	44	55	62	33	29	47	26	21	60	27	33
33	123	55	68	61	31	30	48	28	20	61	23	38
34	107	52	55	83	43	40	41	20	21	60	33	27
35～39	541	271	270	461	217	244	191	93	98	328	172	156
35	113	59	54	83	38	45	41	14	27	71	33	38
36	112	66	46	100	56	44	42	24	18	64	31	33
37	107	50	57	86	30	56	43	23	20	68	41	27
38	99	48	51	82	41	41	29	17	12	67	34	33
39	110	48	62	110	52	58	36	15	21	58	33	25
40～44	525	268	257	479	226	253	191	105	86	289	149	140
40	100	52	48	95	52	43	28	11	17	59	29	30
41	105	56	49	114	55	59	43	27	16	64	27	37
42	109	47	62	90	41	49	36	20	16	63	32	31
43	121	68	53	84	37	47	44	24	20	46	26	20
44	90	45	45	96	41	55	40	23	17	57	35	22
45～49	418	227	191	409	211	198	153	78	75	288	148	140
45	93	52	41	78	40	38	29	19	10	59	30	29
46	94	40	54	92	49	43	37	16	21	61	36	25
47	74	42	32	82	38	44	28	17	11	57	26	31
48	66	38	28	76	41	35	30	13	17	54	28	26
49	91	55	36	81	43	38	29	13	16	57	28	29

町丁・男女・年齢別人口-烏山地域

平成27年1月1日

年齢	南烏山6丁目			北烏山1丁目			北烏山2丁目			北烏山3丁目		
	総数	男	女	総数	男	女	総数	男	女	総数	男	女
50～54	332	166	166	357	191	166	120	62	58	207	120	87
50	78	38	40	84	46	38	26	14	12	45	30	15
51	64	33	31	77	46	31	25	13	12	44	23	21
52	74	38	36	84	30	54	28	15	13	33	20	13
53	61	30	31	50	33	17	21	9	12	39	18	21
54	55	27	28	62	36	26	20	11	9	46	29	17
55～59	268	127	141	280	146	134	99	46	53	192	88	104
55	54	21	33	69	30	39	21	9	12	40	18	22
56	58	35	23	63	34	29	17	10	7	48	21	27
57	60	31	29	42	27	15	21	10	11	34	18	16
58	47	22	25	56	33	23	21	11	10	33	17	16
59	49	18	31	50	22	28	19	6	13	37	14	23
60～64	210	109	101	296	140	156	129	59	70	196	105	91
60	30	16	14	56	29	27	24	11	13	39	19	20
61	40	19	21	55	25	30	23	7	16	31	22	9
62	40	25	15	60	29	31	28	13	15	33	18	15
63	59	29	30	63	33	30	26	12	14	46	21	25
64	41	20	21	62	24	38	28	16	12	47	25	22
65～69	259	125	134	294	148	146	199	95	104	215	107	108
65	57	30	27	63	32	31	43	24	19	51	28	23
66	56	24	32	69	34	35	50	25	25	48	19	29
67	60	33	27	71	30	41	40	13	27	46	20	26
68	45	21	24	55	30	25	26	14	12	45	23	22
69	41	17	24	36	22	14	40	19	21	25	17	8
70～74	230	86	144	243	108	135	191	81	110	195	79	116
70	34	14	20	47	20	27	43	20	23	29	15	14
71	49	19	30	45	19	26	44	17	27	42	13	29
72	42	11	31	59	24	35	28	13	15	31	14	17
73	54	22	32	51	26	25	44	17	27	43	17	26
74	51	20	31	41	19	22	32	14	18	50	20	30
75～79	225	90	135	150	56	94	185	74	111	215	82	133
75	40	16	24	32	15	17	36	16	20	35	16	19
76	49	19	30	20	2	18	35	13	22	48	16	32
77	46	22	24	40	15	25	47	14	33	46	14	32
78	45	16	29	22	9	13	29	14	15	44	17	27
79	45	17	28	36	15	21	38	17	21	42	19	23
80～84	191	74	117	155	63	92	115	49	66	183	74	109
80	44	19	25	22	10	12	24	10	14	39	10	29
81	37	12	25	38	16	22	20	10	10	50	23	27
82	41	15	26	38	16	22	26	13	13	39	16	23
83	36	16	20	34	14	20	25	8	17	22	14	8
84	33	12	21	23	7	16	20	8	12	33	11	22
85～89	104	36	68	127	45	82	71	29	42	92	37	55
85	29	9	20	31	13	18	25	12	13	23	14	9
86	25	10	15	28	10	18	12	4	8	19	5	14
87	18	4	14	23	10	13	14	4	10	16	7	9
88	16	3	13	22	8	14	12	4	8	19	8	11
89	16	10	6	23	4	19	8	5	3	15	3	12
90～94	31	13	18	58	14	44	26	3	23	22	8	14
90	15	7	8	16	3	13	8	1	7	8	4	4
91	6	4	2	17	6	11	8	0	8	2	1	1
92	6	2	4	18	2	16	2	1	1	8	2	6
93	3	0	3	3	1	2	4	1	3	2	1	1
94	1	0	1	4	2	2	4	0	4	2	0	2
95～99	11	0	11	11	2	9	6	2	4	4	0	4
95	3	0	3	3	0	3	3	2	1	2	0	2
96	3	0	3	2	0	2	0	0	0	0	0	0
97	2	0	2	4	2	2	2	0	2	1	0	1
98	2	0	2	1	0	1	1	0	1	1	0	1
99	1	0	1	1	0	1	0	0	0	0	0	0
100以上	0	0	0	4	1	3	2	1	1	0	0	0

町丁・男女・年齢別人口-烏山地域

平成27年1月1日

年齢	北鳥山4丁目			北鳥山5丁目			北鳥山6丁目			北鳥山7丁目		
	総数	男	女	総数	男	女	総数	男	女	総数	男	女
総数	2,060	926	1,134	1,380	692	688	3,726	1,860	1,866	3,258	1,612	1,646
0～4	53	26	27	65	31	34	155	86	69	131	66	65
0	10	6	4	16	6	10	21	10	11	23	13	10
1	7	5	2	8	3	5	34	21	13	28	11	17
2	14	5	9	10	5	5	34	18	16	26	14	12
3	9	3	6	15	9	6	32	16	16	26	12	14
4	13	7	6	16	8	8	34	21	13	28	16	12
5～9	59	33	26	80	44	36	226	126	100	170	88	82
5	8	4	4	14	8	6	50	28	22	30	15	15
6	13	8	5	16	7	9	45	21	24	24	14	10
7	10	8	2	14	6	8	38	26	12	39	21	18
8	14	6	8	16	9	7	45	24	21	47	22	25
9	14	7	7	20	14	6	48	27	21	30	16	14
10～14	95	47	48	65	39	26	139	67	72	186	97	89
10	9	4	5	8	5	3	33	15	18	31	17	14
11	23	10	13	14	11	3	21	10	11	38	20	18
12	24	13	11	16	9	7	32	18	14	52	25	27
13	21	9	12	17	10	7	22	8	14	35	20	15
14	18	11	7	10	4	6	31	16	15	30	15	15
15～19	158	50	108	78	40	38	152	74	78	130	63	67
15	20	10	10	18	8	10	36	17	19	31	15	16
16	22	13	9	14	9	5	31	18	13	21	9	12
17	20	11	9	14	7	7	26	13	13	24	12	12
18	29	4	25	19	9	10	28	10	18	26	14	12
19	67	12	55	13	7	6	31	16	15	28	13	15
20～24	187	54	133	48	29	19	201	99	102	193	97	96
20	55	7	48	15	11	4	38	16	22	28	12	16
21	40	8	32	7	2	5	34	19	15	42	21	21
22	45	13	32	10	5	5	36	17	19	49	23	26
23	24	12	12	8	6	2	47	24	23	40	23	17
24	23	14	9	8	5	3	46	23	23	34	18	16
25～29	95	48	47	76	36	40	229	111	118	145	79	66
25	16	8	8	12	5	7	31	19	12	34	19	15
26	19	11	8	16	8	8	52	21	31	32	17	15
27	15	9	6	16	5	11	50	26	24	32	18	14
28	24	10	14	18	8	10	49	23	26	20	10	10
29	21	10	11	14	10	4	47	22	25	27	15	12
30～34	78	42	36	79	43	36	206	92	114	150	75	75
30	15	8	7	19	10	9	43	19	24	32	17	15
31	14	8	6	15	11	4	33	15	18	27	16	11
32	13	5	8	16	6	10	48	24	24	22	12	10
33	16	9	7	11	7	4	41	16	25	30	11	19
34	20	12	8	18	9	9	41	18	23	39	19	20
35～39	118	62	56	106	49	57	335	181	154	231	108	123
35	30	16	14	20	9	11	50	27	23	38	17	21
36	20	8	12	21	8	13	60	37	23	34	17	17
37	25	10	15	23	11	12	74	40	34	41	22	19
38	20	15	5	24	10	14	67	32	35	61	29	32
39	23	13	10	18	11	7	84	45	39	57	23	34
40～44	163	79	84	144	79	65	421	205	216	341	159	182
40	30	13	17	23	12	11	92	43	49	65	29	36
41	27	13	14	30	16	14	87	35	52	50	29	21
42	32	18	14	36	19	17	86	46	40	88	36	52
43	30	12	18	33	19	14	92	45	47	67	25	42
44	44	23	21	22	13	9	64	36	28	71	40	31
45～49	178	86	92	142	71	71	348	192	156	319	173	146
45	38	22	16	31	10	21	74	44	30	73	34	39
46	41	17	24	29	15	14	79	47	32	68	36	32
47	28	16	12	19	11	8	66	36	30	58	35	23
48	36	17	19	27	16	11	53	26	27	49	31	18
49	35	14	21	36	19	17	76	39	37	71	37	34

町丁・男女・年齢別人口-烏山地域

平成27年1月1日

年齢	北烏山4丁目			北烏山5丁目			北烏山6丁目			北烏山7丁目		
	総数	男	女	総数	男	女	総数	男	女	総数	男	女
50～54	150	69	81	94	47	47	282	142	140	235	128	107
50	30	9	21	17	9	8	66	35	31	55	34	21
51	30	16	14	21	12	9	52	26	26	48	27	21
52	25	11	14	22	7	15	48	27	21	41	22	19
53	31	15	16	15	9	6	51	22	29	40	21	19
54	34	18	16	19	10	9	65	32	33	51	24	27
55～59	122	61	61	77	36	41	216	112	104	160	89	71
55	27	18	9	21	8	13	53	29	24	37	21	16
56	21	12	9	9	3	6	47	23	24	38	25	13
57	22	13	9	16	10	6	39	13	26	24	10	14
58	24	9	15	12	5	7	42	25	17	26	14	12
59	28	9	19	19	10	9	35	22	13	35	19	16
60～64	123	69	54	72	34	38	193	106	87	148	76	72
60	23	11	12	15	7	8	39	23	16	26	11	15
61	33	19	14	10	5	5	33	17	16	38	24	14
62	18	9	9	12	10	2	37	20	17	35	17	18
63	21	12	9	16	5	11	40	22	18	25	14	11
64	28	18	10	19	7	12	44	24	20	24	10	14
65～69	127	63	64	107	52	55	176	84	92	197	86	111
65	24	11	13	28	13	15	27	14	13	45	23	22
66	34	21	13	27	12	15	45	20	25	37	20	17
67	35	15	20	26	13	13	48	22	26	45	12	33
68	15	8	7	16	9	7	30	15	15	35	17	18
69	19	8	11	10	5	5	26	13	13	35	14	21
70～74	121	42	79	54	26	28	123	55	68	145	71	74
70	27	9	18	4	3	1	22	8	14	24	17	7
71	20	5	15	16	9	7	30	15	15	34	14	20
72	24	11	13	12	5	7	27	13	14	29	14	15
73	24	7	17	14	6	8	15	8	7	30	15	15
74	26	10	16	8	3	5	29	11	18	28	11	17
75～79	93	39	54	38	15	23	122	52	70	146	57	89
75	13	9	4	9	5	4	20	8	12	27	13	14
76	21	10	11	4	1	3	25	13	12	27	13	14
77	19	6	13	7	3	4	25	7	18	29	7	22
78	19	5	14	7	1	6	25	14	11	34	12	22
79	21	9	12	11	5	6	27	10	17	29	12	17
80～84	83	33	50	25	10	15	105	38	67	122	57	65
80	22	10	12	5	2	3	20	6	14	33	14	19
81	16	4	12	10	3	7	19	7	12	32	14	18
82	16	8	8	5	3	2	20	8	12	29	15	14
83	16	7	9	3	2	1	25	7	18	12	7	5
84	13	4	9	2	0	2	21	10	11	16	7	9
85～89	38	19	19	24	9	15	68	28	40	75	35	40
85	8	4	4	8	4	4	13	2	11	16	6	10
86	13	8	5	0	0	0	23	11	12	21	10	11
87	9	3	6	5	3	2	11	2	9	13	5	8
88	6	3	3	10	2	8	10	7	3	10	7	3
89	2	1	1	1	0	1	11	6	5	15	7	8
90～94	12	3	9	4	1	3	25	8	17	24	6	18
90	3	0	3	0	0	0	6	1	5	10	3	7
91	4	1	3	2	0	2	5	3	2	7	2	5
92	1	1	0	0	0	0	7	3	4	3	0	3
93	3	1	2	1	0	1	5	1	4	0	0	0
94	1	0	1	1	1	0	2	0	2	4	1	3
95～99	7	1	6	2	1	1	4	2	2	9	2	7
95	2	1	1	1	1	0	2	1	1	5	1	4
96	1	0	1	0	0	0	1	0	1	1	0	1
97	1	0	1	1	0	1	0	0	0	1	0	1
98	0	0	0	0	0	0	0	0	0	2	1	1
99	3	0	3	0	0	0	1	1	0	0	0	0
100以上	0	0	0	0	0	0	0	0	0	1	0	1

町丁・男女・年齢別人口-烏山地域

平成27年1月1日

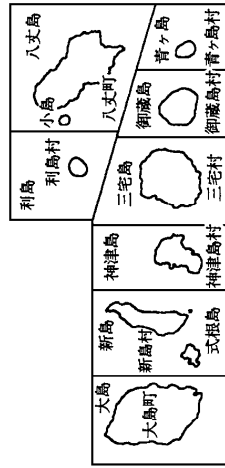
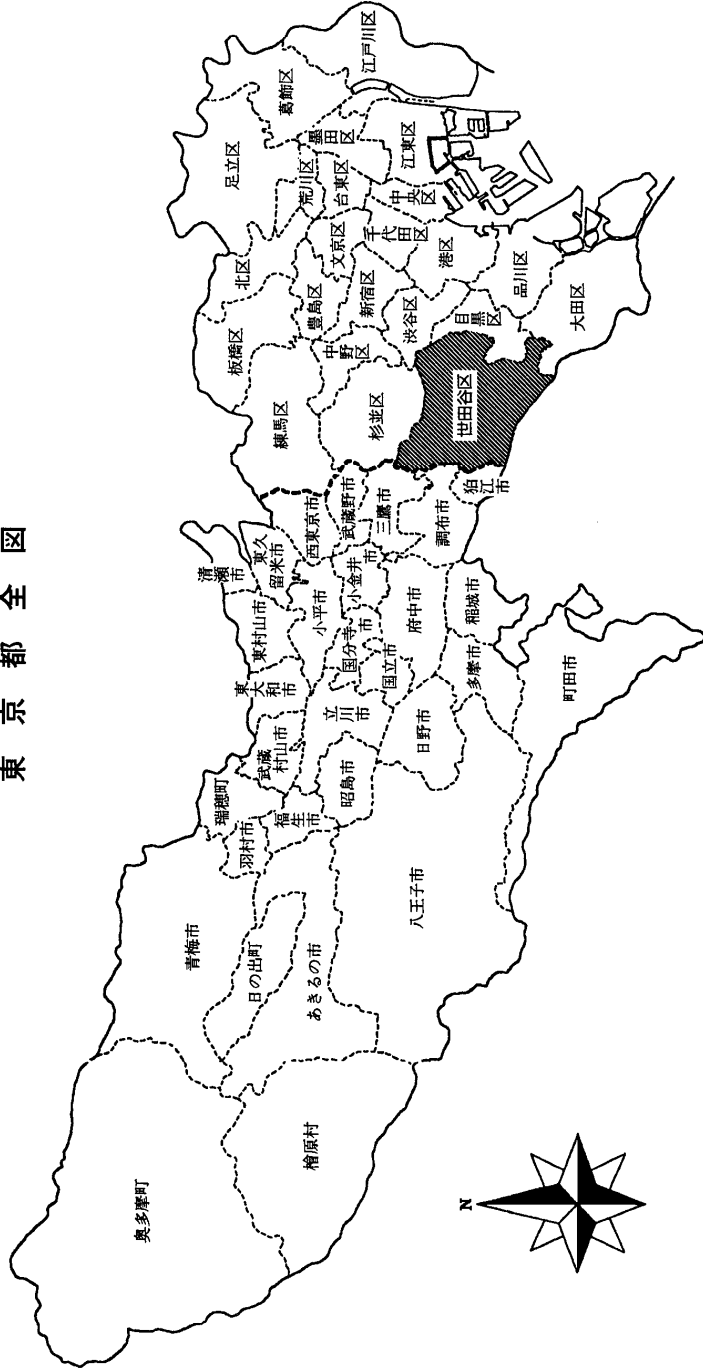
年齢	北烏山8丁目			北烏山9丁目		
	総数	男	女	総数	男	女
総数	3,225	1,476	1,749	2,399	1,183	1,216
0～4	138	62	76	121	52	69
0	17	4	13	34	12	22
1	28	13	15	18	6	12
2	28	17	11	18	8	10
3	38	17	21	30	14	16
4	27	11	16	21	12	9
5～9	140	69	71	86	48	38
5	31	15	16	15	11	4
6	33	14	19	23	13	10
7	24	15	9	16	6	10
8	22	10	12	13	7	6
9	30	15	15	19	11	8
10～14	169	97	72	82	45	37
10	34	22	12	24	12	12
11	30	15	15	12	7	5
12	41	25	16	16	9	7
13	24	13	11	14	9	5
14	40	22	18	16	8	8
15～19	276	76	200	89	42	47
15	25	15	10	20	10	10
16	34	19	15	18	7	11
17	35	18	17	20	7	13
18	58	15	43	12	4	8
19	124	9	115	19	14	5
20～24	313	99	214	135	63	72
20	101	23	78	24	12	12
21	76	20	56	21	11	10
22	66	21	45	34	14	20
23	35	18	17	29	14	15
24	35	17	18	27	12	15
25～29	186	98	88	207	98	109
25	45	18	27	36	15	21
26	41	23	18	47	26	21
27	31	16	15	40	16	24
28	34	20	14	46	20	26
29	35	21	14	38	21	17
30～34	224	120	104	214	108	106
30	41	21	20	38	19	19
31	43	26	17	38	21	17
32	52	23	29	44	21	23
33	48	30	18	40	20	20
34	40	20	20	54	27	27
35～39	254	117	137	234	119	115
35	58	27	31	49	22	27
36	41	23	18	55	29	26
37	52	21	31	43	20	23
38	50	25	25	47	27	20
39	53	21	32	40	21	19
40～44	275	139	136	234	114	120
40	51	25	26	44	16	28
41	48	25	23	48	22	26
42	70	34	36	37	20	17
43	49	27	22	52	26	26
44	57	28	29	53	30	23
45～49	250	121	129	200	105	95
45	38	15	23	42	24	18
46	58	30	28	33	20	13
47	59	30	29	48	24	24
48	42	21	21	32	19	13
49	53	25	28	45	18	27

町丁・男女・年齢別人口-烏山地域

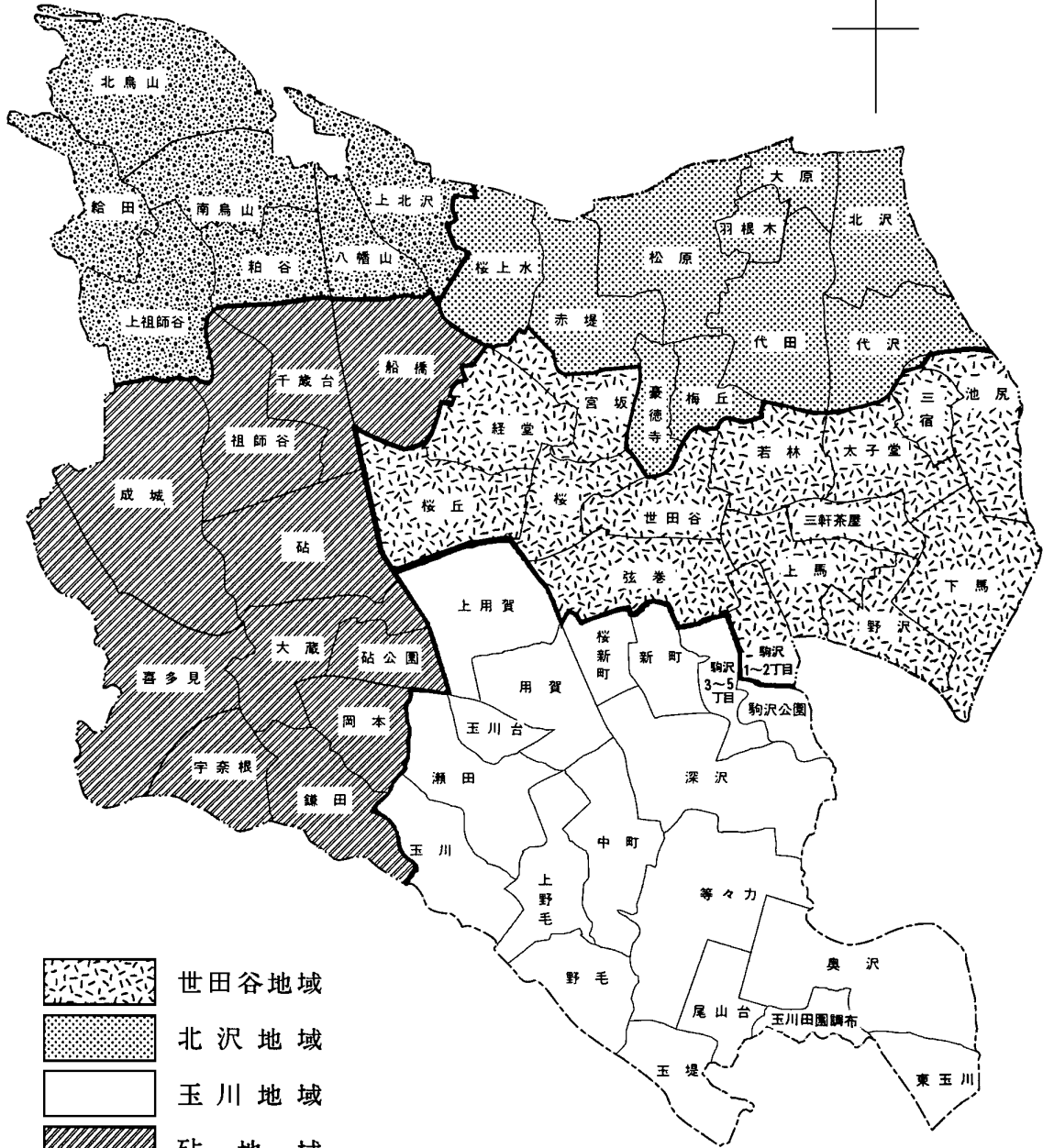
平成27年1月1日






年齢	北烏山8丁目			北烏山9丁目		
	総数	男	女	総数	男	女
50～54	231	129	102	144	82	62
50	53	28	25	29	15	14
51	45	20	25	27	16	11
52	43	25	18	27	19	8
53	53	30	23	27	12	15
54	37	26	11	34	20	14
55～59	151	83	68	109	53	56
55	29	19	10	23	8	15
56	39	17	22	22	11	11
57	18	10	8	19	12	7
58	37	20	17	27	16	11
59	28	17	11	18	6	12
60～64	138	76	62	131	66	65
60	31	15	16	23	13	10
61	23	19	4	20	8	12
62	29	14	15	27	16	11
63	28	11	17	28	11	17
64	27	17	10	33	18	15
65～69	156	66	90	135	72	63
65	40	17	23	29	12	17
66	27	7	20	30	19	11
67	33	12	21	36	22	14
68	21	12	9	25	12	13
69	35	18	17	15	7	8
70～74	114	50	64	104	44	60
70	25	9	16	21	10	11
71	23	12	11	17	8	9
72	19	9	10	17	7	10
73	22	8	14	25	11	14
74	25	12	13	24	8	16
75～79	98	42	56	70	38	32
75	23	11	12	11	8	3
76	16	7	9	12	6	6
77	17	7	10	11	7	4
78	17	7	10	23	11	12
79	25	10	15	13	6	7
80～84	70	22	48	64	20	44
80	16	6	10	20	7	13
81	20	6	14	12	2	10
82	11	3	8	13	5	8
83	13	3	10	9	4	5
84	10	4	6	10	2	8
85～89	32	5	27	28	11	17
85	5	2	3	9	4	5
86	6	0	6	6	3	3
87	7	2	5	7	2	5
88	8	0	8	2	1	1
89	6	1	5	4	1	3
90～94	6	2	4	10	3	7
90	3	1	2	2	1	1
91	2	1	1	3	0	3
92	0	0	0	0	0	0
93	1	0	1	1	0	1
94	0	0	0	4	2	2
95～99	4	3	1	2	0	2
95	2	1	1	0	0	0
96	2	2	0	2	0	2
97	0	0	0	0	0	0
98	0	0	0	0	0	0
99	0	0	0	0	0	0
100以上	0	0	0	0	0	0

東京都全図



地域区分



-  世田谷地域
-  北沢地域
-  玉川地域
-  砧地域
-  烏山地域

500m 0 500 1000 1500

この印刷物は
庁内印刷製本で
作成しました。

平成 27 年 3 月 印刷
平成 27 年 3 月 発行

印刷物登録番号
第 1266 号

統 計 書 《人口編》

編集発行 世田谷区 政策経営部 政策研究・調査課

〒154-0021 東京都世田谷区豪徳寺 2-28-3

TEL 03 (3425) 6125

FAX 03 (3425) 6895