

統計書

平成20年 人口編

世田谷区



この冊子の PDF 版は世田谷区ホームページ内「せたがや統計情報館」でご覧いただけます。

「せたがや統計情報館」 <http://www.city.setagaya.tokyo.jp/toukei/>

ま え が き

この統計書は、世田谷区の人口に関する基礎的な統計資料を収録し、区勢の現況と推移を紹介するものです。

今日、社会の多様化に伴い、統計に対する需要と期待は国から地方へと移行し、「暮らし」全体にわたるきめ細かい統計への要望が高まっています。編集にあたってはこの点を考慮し、出来る限り最新の資料を取り入れ、内容の充実につとめました。

本統計書は、昭和36年の初刊以来48年を経過しましたが、まだまだ不十分な点も多いことと思います。今後とも皆様のご指導とご助言を得て、より一層の充実をはかっていきたいと思ひます。

なお、財政、福祉、教育など他の分野に関する統計資料については別冊の「総合編」をご利用ください。

また、この統計書に掲載している統計情報をはじめ、各種の統計情報は、世田谷区ホームページ内「せたがや統計情報館」にも掲載しておりますので、併せてご活用ください。

最後に、本書の編集にあたり資料の提供に格別のご協力をいただきました関係者の皆様に心から感謝いたします。

平成21年3月

世田谷区

凡 例

資 料

本書は関係官公庁の提供による資料と、当区各部課で調査収集した資料からなり、その出所については脚注を掲げた。各種統計調査報告書から転載したものにはその報告書名を付記してある。

時

「年」とあるものは暦年(1月～12月まで)、「年 月 日」とあるものは、その調査日現在を示す。平成20年の1年間及び平成21年1月1日現在の資料を主として掲載した。

地 域

世田谷地域	池尻(1～3丁目、4丁目1～32番)、三宿、太子堂、三軒茶屋、若林、世田谷、桜、弦巻、宮坂、桜丘、経堂、下馬、野沢、上馬、駒沢(1・2丁目)
北 沢 地 域	代田、梅丘、豪徳寺、代沢、池尻(4丁目33～39番)、羽根木、大原、北沢、松原、赤堤、桜上水
玉 川 地 域	東玉川、奥沢、玉川田園調布、玉堤、等々力、尾山台、上野毛、野毛、中町、上用賀、用賀、玉川、瀬田、玉川台、駒沢(3～5丁目)、駒沢公園、新町、桜新町、深沢
砧 地 域	祖師谷、千歳台、成城、船橋、喜多見、宇奈根、鎌田、岡本、大蔵、砧、砧公園
烏 山 地 域	上北沢、上祖師谷、八幡山、粕谷、給田、南烏山、北烏山

数値のまとめ方

数値が単位に満たないものは、四捨五入を原則としている。このため、内訳の合計値が総数とは一致しない場合もあり得る。単位については、原則として頭注に記載した。

符号の用法

- 「 」; 皆無または数値なし
- 「... 」; 資料なし(不詳、および途中で分類が変わったものを含む)
- 「0 」; 0.5未満、または数値はあるが単位に満たないもの
- 「 」; 該当数値はあるが、秘密を保つため公表を差し控えた数値
- 「 」; 減少(マイナス)

ただし、第16表については、皆無を「 」ではなく「0」と表示したので注意すること。

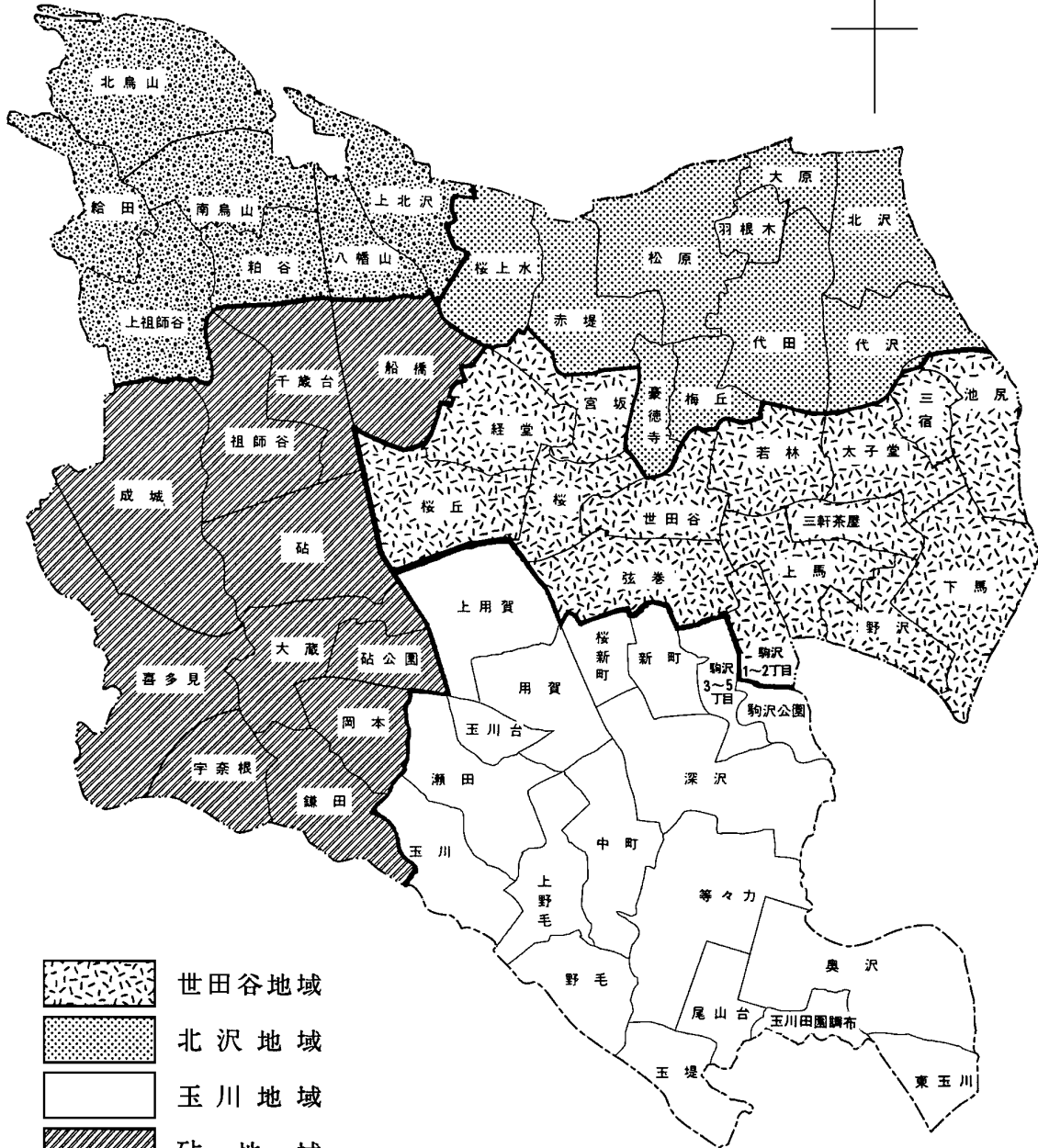
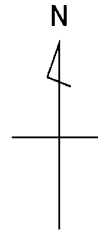
脚 注






特に説明を要する個々の事項または調査の方法、計算方法等については、脚注として記載した。

本書についての照会は

世田谷区研修調査室統計担当まで
電話 03-3425-6125

地域区分



-  世田谷地域
-  北沢地域
-  玉川地域
-  砧地域
-  烏山地域

500 0 500 1000 1500

統計表目次

頁	
1	第1表 世帯及び人口の推移
4	第2表 東京都の世帯数・人口・面積及び人口密度
5	第3表 町丁別世帯及び人口
13	第4表 年齢(6歳階級)別人口の推移
15	第5表 乳幼児・老年(各歳)人口の推移
16	第6表 町丁・年次別世帯及び人口
22	第7表 外国人登録人口
26	第8表 婚姻・離婚届出件数の推移
26	第9表 出生・死亡による月別人口動態
26	第10表 合計特殊出生率
27	第11表 転出入による月別人口動態
29	第12表 前住地別転入者数
30	第13表 人口の推移(国勢調査)
31	第14表 年齢(6歳階級)別人口の推移(国勢調査)
32	第15表 東京都地域別人口の推移(国勢調査)
34	第16表 町丁・男女・年齢別人口

統計図表目次

頁	
3	第1図 世帯及び人口の推移
3	第2図 23区人口密度分布
11	(参考) 世田谷区全図
12	第3図 世田谷区人口密度分布
14	第4図 年齢3区分別人口構成比の推移
25	第5図 外国人登録人口上位10カ国
25	第6図 州別外国人登録人口
25	第7図 外国人登録人口の推移
28	第8図 出生・死亡者数の推移
28	第9図 転入・転出者数の推移
28	第10図 前住地別転入者の割合
49	第11図 人口ピラミッド
50	第12図 地域別年齢3区分別人口構成比

第1表 世帯及び人口の推移

(単位 世帯数 = 世帯 人口 = 人 増加率 = %)

各年1月1日

年次	世帯数	人口					備考
		総数	男	女	対前年増減	対前年増加率	
昭和21年	77,221	311,753			食糧配給台帳
昭和22年	88,210	344,748	32,995	10.58	"
昭和23年	94,229	364,631	19,883	5.77	"
昭和24年	97,278	376,987	12,356	3.39	"
昭和25年	101,798	398,990	22,003	5.84	"
昭和26年	105,314	418,220	210,220	208,000	19,230	4.82	"
昭和27年	110,182	440,983	222,158	218,825	22,763	5.44	"
昭和28年	115,321	465,539	235,359	230,180	24,556	5.57	"
昭和29年	121,750	489,530	247,787	241,743	23,991	5.15	住民登録
昭和30年	128,611	510,270	258,582	251,688	20,740	4.24	"
昭和31年	135,498	538,653	273,150	265,503	28,383	5.56	"
昭和32年	138,846	548,766	278,450	270,316	10,113	1.88	"
昭和33年	147,031	570,773	290,574	280,199	22,007	4.01	"
昭和34年	156,423	596,034	303,208	292,826	25,261	4.43	"
昭和35年	168,851	615,738	313,695	302,043	19,704	3.31	"
昭和36年	184,549	641,554	326,718	314,836	25,816	4.19	"
昭和37年	197,546	655,019	332,132	322,887	13,465	2.10	"
昭和38年	207,782	667,780	338,379	329,401	12,761	1.95	"
昭和39年	219,179	684,994	346,698	338,296	17,214	2.58	"
昭和40年	230,329	699,128	353,775	345,353	14,134	2.06	"
昭和41年	242,652	716,961	363,309	353,652	17,833	2.55	"
昭和42年	251,252	723,455	366,163	357,292	6,494	0.91	"
昭和43年	260,215	733,593	371,433	362,160	10,138	1.40	住民基本台帳
昭和44年	271,116	745,557	377,326	368,231	11,964	1.63	"
昭和45年	276,118	748,634	378,056	370,578	3,077	0.41	"
昭和46年	284,226	755,465	381,043	374,422	6,831	0.91	"
昭和47年	291,107	761,230	383,219	378,011	5,765	0.76	"
昭和48年	296,529	764,606	383,324	381,282	3,376	0.44	"
昭和49年	303,017	770,588	385,598	384,990	5,982	0.78	"
昭和50年	301,956	765,205	382,013	383,192	5,383	0.70	"
昭和51年	308,433	769,396	383,882	385,514	4,191	0.55	"
昭和52年	310,985	769,669	383,521	386,148	273	0.04	"
昭和53年	309,785	766,514	381,126	385,388	3,155	0.41	"
昭和54年	315,255	770,633	383,271	387,362	4,119	0.54	"
昭和55年	318,623	770,818	383,553	387,265	185	0.02	"
昭和56年	320,950	767,978	382,461	385,517	2,840	0.37	"
昭和57年	322,311	766,174	381,169	385,005	1,804	0.23	"
昭和58年	330,068	772,081	384,670	387,411	5,907	0.77	"
昭和59年	338,111	779,385	389,387	389,998	7,304	0.95	"
昭和60年	342,460	783,724	391,489	392,235	4,339	0.56	"
昭和61年	350,266	791,453	395,738	395,715	7,729	0.99	"
昭和62年	355,700	794,639	397,389	397,250	3,186	0.40	"
昭和63年	356,000	787,938	393,749	394,189	6,701	0.84	"
昭和64年	355,454	781,131	389,557	391,574	6,807	0.86	"
平成2年	356,314	776,385	386,175	390,210	4,746	0.61	"
平成3年	358,735	774,122	383,454	390,668	2,263	0.29	"
平成4年	360,469	771,473	379,776	391,697	2,649	0.34	"
平成5年	361,607	768,224	376,745	391,479	3,249	0.42	"
平成6年	361,696	762,630	372,814	389,816	5,594	0.73	"
平成7年	364,208	762,007	371,443	390,564	623	0.08	"
平成8年	368,977	764,875	371,928	392,947	2,868	0.38	"
平成9年	373,486	767,574	372,370	395,204	2,699	0.35	"
平成10年	378,893	772,352	373,825	398,527	4,778	0.62	"
平成11年	383,650	775,350	374,622	400,728	2,998	0.39	"
平成12年	388,875	779,974	376,534	403,440	4,624	0.60	"
平成13年	394,307	784,524	378,478	406,046	4,550	0.58	"
平成14年	399,861	789,395	380,480	408,915	4,871	0.62	"
平成15年	405,306	795,328	382,790	412,538	5,933	0.75	"

第1表 世帯及び人口の推移

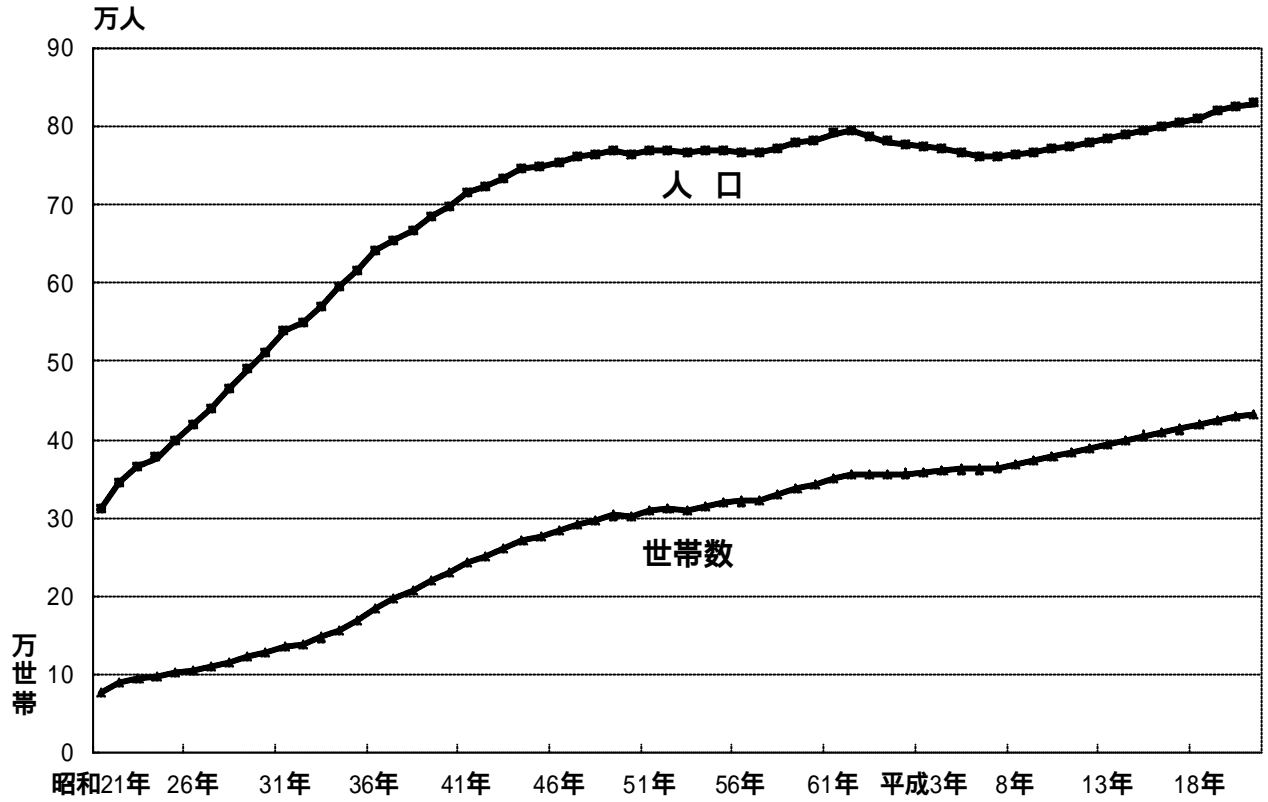
(単位 世帯数 = 世帯 人口 = 人 増加率 = %)

各年1月1日

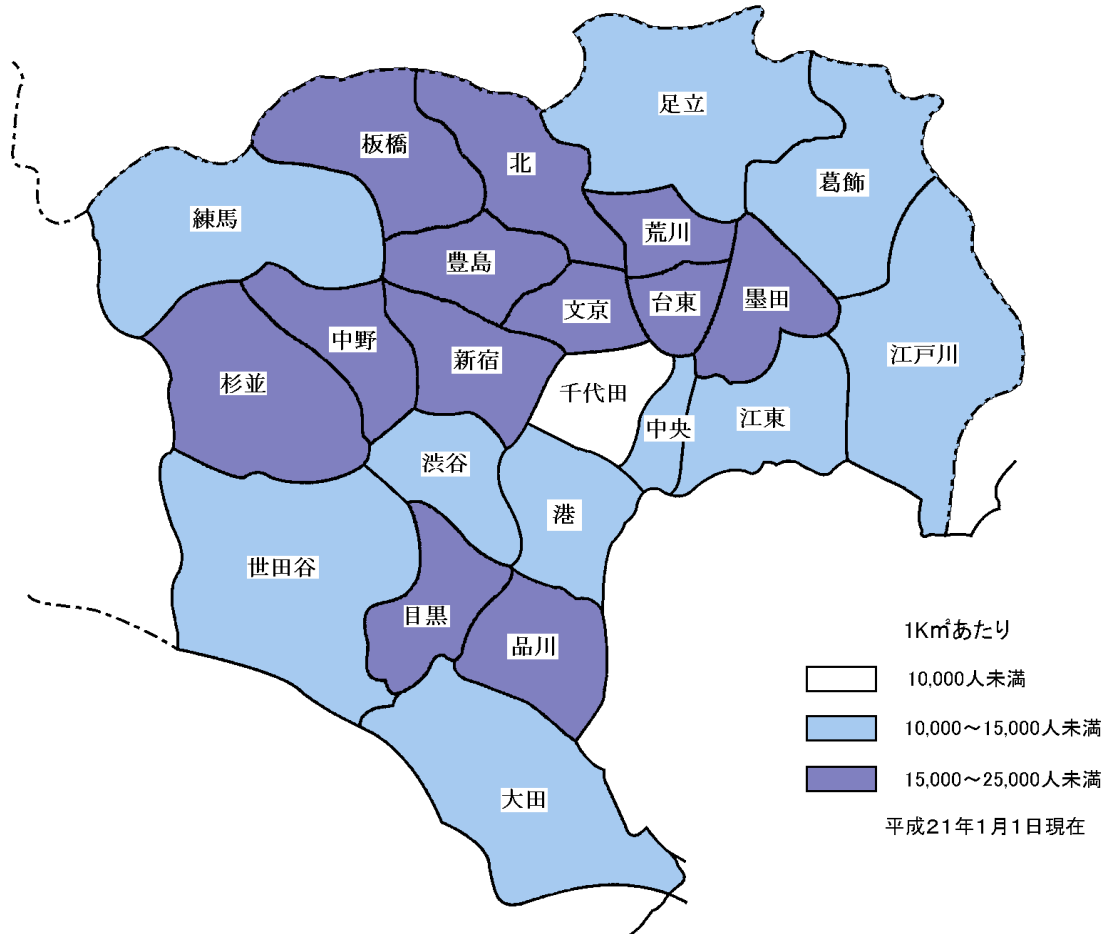
年次	世帯数	人口					備考
		総数	男	女	対前年増減	対前年増加率	
平成16年	409,146	799,938	384,585	415,353	4,610	0.58	"
平成17年	412,980	804,730	386,326	418,404	4,792	0.60	"
平成18年	418,118	810,983	389,067	421,916	6,253	0.78	"
平成19年	425,295	820,920	393,601	427,319	9,937	1.23	"
平成20年	429,629	825,782	395,728	430,054	4,862	0.59	"
平成21年	432,753	830,103	397,405	432,698	4,321	0.52	"

資料:生活文化部地域窓口調整課

第1図 世帯及び人口の推移



第2図 23区人口密度分布



第2表 東京都の世帯数・人口・面積及び人口密度

(単位 世帯数=世帯 人口、人口密度=人 面積=km²)

平成21年1月1日

地域	住民基本台帳				外国人 登録人口	面積	人口密度 (1km ² あたり)
	世帯数	人口					
		総数	男	女			
総数	6,210,852	12,517,299	6,216,067	6,301,232	408,284	2187.65	5,908
区部	4,376,801	8,451,067	4,184,649	4,266,418	340,130	621.98	14,134
千代田区	25,270	46,060	22,660	23,400	2,710	11.64	4,190
中央区	63,660	110,702	52,918	57,784	4,877	10.18	11,354
港区	113,324	198,859	93,056	105,803	22,354	20.34	10,876
新宿区	167,985	281,037	140,609	140,428	33,555	18.23	17,257
文京区	100,855	187,909	90,089	97,820	7,179	11.31	17,249
台東区	90,489	165,205	84,330	80,875	11,817	10.08	17,562
墨田区	121,170	235,571	118,364	117,207	9,200	13.75	17,802
江東区	215,961	436,795	218,264	218,531	18,664	39.94	11,404
品川区	187,949	345,413	169,944	175,469	11,833	22.72	15,724
目黒区	139,832	252,845	118,656	134,189	7,979	14.70	17,743
大田区	341,519	671,891	338,222	333,669	18,231	59.46	11,606
世田谷区	432,753	830,103	397,405	432,698	15,704	58.08	14,563
渋谷区	117,295	195,913	93,212	102,701	11,148	15.11	13,704
中野区	175,530	300,001	150,544	149,457	11,656	15.59	19,991
杉並区	291,149	526,044	254,021	272,023	11,475	34.02	15,800
豊島区	142,704	243,462	122,699	120,763	17,163	13.01	20,033
北区	167,052	319,186	158,655	160,531	15,530	20.59	16,256
荒川区	92,341	184,207	92,234	91,973	15,709	10.20	19,600
板橋区	263,356	515,791	257,776	258,015	17,625	32.17	16,581
練馬区	329,290	689,187	341,481	347,706	13,735	48.16	14,596
足立区	295,629	635,080	321,354	313,726	23,222	53.20	12,374
葛飾区	200,914	430,173	216,359	213,814	14,175	34.84	12,754
江戸川区	300,774	649,633	331,797	317,836	24,589	49.86	13,522
市部	1,794,653	3,978,689	1,987,178	1,991,511	67,237	783.93	5,161
八王子市	239,777	547,811	276,433	271,378	8,939	186.31	2,988
立川市	80,942	173,692	86,925	86,767	3,576	24.38	7,271
武蔵野市	70,150	134,422	64,960	69,462	2,396	10.73	12,751
三鷹市	86,770	175,716	86,819	88,897	3,204	16.50	10,844
青梅市	58,181	138,265	69,775	68,490	1,553	103.26	1,354
府中市	111,716	241,930	123,141	118,789	4,403	29.34	8,396
昭島市	48,895	110,574	55,774	54,800	2,200	17.33	6,507
調布市	105,526	214,865	106,730	108,135	3,952	21.53	10,163
町田市	175,068	414,406	204,994	209,412	5,410	71.63	5,861
小金井市	53,211	110,851	55,260	55,591	2,417	11.33	9,997
小平市	81,173	179,269	89,390	89,879	4,145	20.46	8,965
日野市	77,934	173,442	88,070	85,372	2,422	27.53	6,388
東村山市	66,005	148,084	73,400	74,684	2,114	17.17	8,748
国分寺市	54,264	115,895	57,872	58,023	1,705	11.48	10,244
国立市	34,229	72,742	36,034	36,708	1,511	8.15	9,111
福生市	27,691	58,483	29,558	28,925	2,376	10.24	5,943
狛江市	37,700	75,995	37,454	38,541	926	6.39	12,038
東大和市	34,419	82,184	40,943	41,241	1,014	13.54	6,145
清瀬市	31,968	72,423	35,200	37,223	978	10.19	7,203
東久留米市	49,825	114,717	56,915	57,802	1,756	12.92	9,015
武蔵村山市	28,064	69,491	34,967	34,524	1,197	15.37	4,599
多摩市	65,015	145,356	72,443	72,913	2,259	21.08	7,003
稲城市	33,907	81,050	41,218	39,832	1,123	17.97	4,573
羽村市	23,653	55,820	28,522	27,298	1,802	9.91	5,815
あきる野市	31,850	80,875	40,545	40,330	644	73.34	1,112
西東京市	86,720	190,331	93,836	96,495	3,215	15.85	12,211
郡部	24,169	59,035	29,754	29,281	696	375.96	159
島部	15,229	28,508	14,486	14,022	221	405.78	71

資料:東京都総務局統計部「住民基本台帳による世帯と人口」

注1.面積は、平成20年10月1日現在の国土交通省国土地理院「全国都道府県市区町村別面積調」による。

注2.国土地理院から境界未定として面積の公表が保留されている区・市の面積については、東京都総務局行政部が算出した面積を事務処理上暫定的に使用した。

注3.区部には、荒川河口部(1.15km²)及び中央防波堤埋め立て地(3.65km²)を含む。

第3表 町丁別世帯及び人口

(単位 世帯数=世帯 人口、人口密度=人 面積=km²)

平成21年1月1日

町丁	世帯数	人口			面積	人口密度 (1km ² あたり)
		総数	男	女		
総数	432,753	830,103	397,405	432,698	58.084	14,291
世田谷地域	126,194	228,728	108,954	119,774	12.333	18,546
池尻まちづくり出張所	12,567	21,703	10,457	11,246	1.191	18,223
池尻1丁目	683	1,288	702	586	0.209	6,163
池尻2丁目	2,444	3,977	1,914	2,063	0.189	21,042
池尻3丁目	2,835	4,522	2,099	2,423	0.212	21,330
池尻4丁目(1～32番)	1,998	4,093	1,953	2,140	0.217	18,862
三宿1丁目	2,333	3,715	1,777	1,938	0.165	22,515
三宿2丁目	2,274	4,108	2,012	2,096	0.199	20,643
太子堂出張所	13,340	21,230	10,007	11,223	1.048	20,258
太子堂1丁目	1,781	3,086	1,473	1,613	0.193	15,990
太子堂2丁目	2,546	3,786	1,787	1,999	0.178	21,270
太子堂3丁目	1,982	3,278	1,578	1,700	0.167	19,629
太子堂4丁目	1,891	2,843	1,346	1,497	0.148	19,209
太子堂5丁目	2,140	3,673	1,712	1,961	0.157	23,395
三軒茶屋1丁目	3,000	4,564	2,111	2,453	0.205	22,263
若林まちづくり出張所	14,851	25,234	12,191	13,043	1.169	21,586
若林1丁目	2,425	3,899	1,868	2,031	0.177	22,028
若林2丁目	1,880	3,489	1,662	1,827	0.170	20,524
若林3丁目	1,875	3,098	1,525	1,573	0.173	17,908
若林4丁目	2,318	4,090	2,016	2,074	0.214	19,112
若林5丁目	1,783	3,176	1,602	1,574	0.160	19,850
三軒茶屋2丁目	4,570	7,482	3,518	3,964	0.275	27,207
上町まちづくり出張所	24,679	48,216	22,852	25,364	2.566	18,790
世田谷1丁目	3,261	5,791	2,744	3,047	0.279	20,756
世田谷2丁目	1,833	3,357	1,615	1,742	0.154	21,799
世田谷3丁目	1,785	3,149	1,406	1,743	0.132	23,856
世田谷4丁目	1,781	3,172	1,480	1,692	0.207	15,324
桜1丁目	1,845	3,411	1,620	1,791	0.242	14,095
桜2丁目	1,487	3,087	1,555	1,532	0.159	19,415
桜3丁目	1,620	3,518	1,757	1,761	0.232	15,164
弦巻1丁目	2,044	4,751	2,309	2,442	0.276	17,214
弦巻2丁目	2,010	4,151	1,968	2,183	0.222	18,698
弦巻3丁目	1,886	3,790	1,749	2,041	0.208	18,221
弦巻4丁目	2,168	4,245	1,949	2,296	0.223	19,036
弦巻5丁目	2,959	5,794	2,700	3,094	0.232	24,974
経堂出張所	24,323	45,725	21,751	23,974	2.918	15,670
宮坂1丁目	2,066	3,827	1,826	2,001	0.270	14,174
宮坂2丁目	1,679	2,942	1,393	1,549	0.182	16,165
宮坂3丁目	2,331	4,136	1,914	2,222	0.238	17,378
桜丘1丁目	1,068	2,192	1,093	1,099	0.252	8,698
桜丘2丁目	1,854	3,751	1,753	1,998	0.191	19,639
桜丘3丁目	1,754	3,750	1,804	1,946	0.236	15,890
桜丘4丁目	1,833	3,849	1,891	1,958	0.295	13,047
桜丘5丁目	1,992	3,963	1,847	2,116	0.259	15,301
経堂1丁目	2,353	3,898	1,812	2,086	0.213	18,300
経堂2丁目	1,606	2,707	1,284	1,423	0.165	16,406
経堂3丁目	1,364	2,645	1,252	1,393	0.172	15,378
経堂4丁目	2,242	4,079	1,956	2,123	0.222	18,374
経堂5丁目	2,181	3,986	1,926	2,060	0.223	17,874
下馬まちづくり出張所	21,698	40,604	19,319	21,285	2.078	19,540
下馬1丁目	2,983	5,395	2,672	2,723	0.241	22,386
下馬2丁目	3,567	6,220	2,873	3,347	0.268	23,209
下馬3丁目	1,770	3,356	1,622	1,734	0.190	17,663
下馬4丁目	972	1,948	961	987	0.196	9,939
下馬5丁目	2,020	3,892	1,885	2,007	0.215	18,102

第3表 町丁別世帯及び人口

(単位 世帯数=世帯 人口、人口密度=人 面積=km²)

平成21年1月1日

町丁	世帯数	人口			面積	人口密度 (1km ² あたり)
		総数	男	女		
下馬6丁目	2,957	5,496	2,500	2,996	0.295	18,631
野沢1丁目	1,911	3,758	1,819	1,939	0.148	25,392
野沢2丁目	1,623	2,946	1,389	1,557	0.129	22,837
野沢3丁目	2,367	4,954	2,329	2,625	0.260	19,054
野沢4丁目	1,528	2,639	1,269	1,370	0.136	19,404
上馬まちづくり出張所	14,736	26,016	12,377	13,639	1.363	19,087
上馬1丁目	2,595	4,355	2,136	2,219	0.158	27,563
上馬2丁目	2,706	4,420	2,118	2,302	0.174	25,402
上馬3丁目	895	1,547	705	842	0.082	18,866
上馬4丁目	2,541	4,112	1,888	2,224	0.222	18,523
上馬5丁目	2,236	4,354	2,111	2,243	0.240	18,142
駒沢1丁目	1,327	2,920	1,392	1,528	0.218	13,394
駒沢2丁目	2,436	4,308	2,027	2,281	0.269	16,015
北沢地域	80,858	142,345	67,888	74,457	8.645	16,466
梅丘まちづくり出張所	14,721	26,366	12,382	13,984	1.597	16,510
代田1丁目	2,079	3,609	1,761	1,848	0.201	17,955
代田2丁目	1,821	3,240	1,552	1,688	0.197	16,447
代田3丁目	2,679	4,632	2,185	2,447	0.287	16,139
梅丘1丁目	2,242	3,903	1,778	2,125	0.204	19,132
梅丘2丁目	1,586	3,166	1,494	1,672	0.199	15,910
梅丘3丁目	777	1,531	695	836	0.089	17,202
豪徳寺1丁目	2,327	3,940	1,828	2,112	0.206	19,126
豪徳寺2丁目	1,210	2,345	1,089	1,256	0.214	10,958
代沢まちづくり出張所	8,792	15,905	7,725	8,180	1.026	15,502
代沢1丁目	1,474	2,840	1,338	1,502	0.194	14,639
代沢2丁目	2,219	3,872	1,904	1,968	0.269	14,394
代沢3丁目	941	1,964	932	1,032	0.153	12,837
代沢4丁目	2,112	3,854	1,904	1,950	0.217	17,760
代沢5丁目	1,577	2,588	1,245	1,343	0.160	16,175
池尻4丁目(33～39番)	469	787	402	385	0.033	23,848
新代田まちづくり出張所	14,393	24,023	11,584	12,439	1.422	16,894
代田4丁目	2,066	3,572	1,676	1,896	0.296	12,068
代田5丁目	1,822	3,089	1,479	1,610	0.183	16,880
代田6丁目	1,980	3,268	1,571	1,697	0.201	16,259
羽根木1丁目	1,620	2,654	1,277	1,377	0.155	17,123
羽根木2丁目	2,049	3,791	1,792	1,999	0.169	22,432
大原1丁目	3,139	5,009	2,486	2,523	0.240	20,871
大原2丁目	1,717	2,640	1,303	1,337	0.178	14,831
北沢出張所	10,732	17,649	8,511	9,138	0.981	17,991
北沢1丁目	2,799	4,703	2,243	2,460	0.256	18,371
北沢2丁目	1,642	2,568	1,210	1,358	0.185	13,881
北沢3丁目	1,947	3,101	1,482	1,619	0.156	19,878
北沢4丁目	1,915	3,235	1,608	1,627	0.180	17,972
北沢5丁目	2,429	4,042	1,968	2,074	0.204	19,814
松原まちづくり出張所	16,020	27,643	13,014	14,629	1.494	18,503
松原1丁目	3,596	5,771	2,753	3,018	0.283	20,392
松原2丁目	2,757	4,442	2,047	2,395	0.258	17,217
松原3丁目	2,815	4,889	2,317	2,572	0.217	22,530
松原4丁目	1,641	3,279	1,524	1,755	0.183	17,918
松原5丁目	3,038	5,392	2,539	2,853	0.308	17,506
松原6丁目	2,173	3,870	1,834	2,036	0.245	15,796
松沢まちづくり出張所	16,200	30,759	14,672	16,087	2.125	14,475
赤堤1丁目	2,181	4,191	1,903	2,288	0.283	14,809
赤堤2丁目	1,840	3,420	1,569	1,851	0.213	16,056
赤堤3丁目	1,672	3,487	1,657	1,830	0.222	15,707
赤堤4丁目	2,222	3,893	1,843	2,050	0.212	18,363

第3表 町丁別世帯及び人口

(単位 世帯数=世帯 人口、人口密度=人 面積=km²)

平成21年1月1日

町丁	世帯数	人口			面積	人口密度 (1km ² あたり)
		総数	男	女		
赤堤5丁目	2,115	3,689	1,729	1,960	0.178	20,725
桜上水1丁目	1,426	3,043	1,538	1,505	0.202	15,064
桜上水2丁目	1,001	1,913	941	972	0.168	11,387
桜上水3丁目	797	1,668	857	811	0.243	6,864
桜上水4丁目	1,410	2,576	1,241	1,335	0.197	13,076
桜上水5丁目	1,536	2,879	1,394	1,485	0.207	13,908
玉川地域	100,188	203,464	96,231	107,233	15.820	12,861
奥沢まちづくり出張所	10,523	20,796	9,593	11,203	1.216	17,102
東玉川1丁目	1,761	3,956	1,835	2,121	0.237	16,692
東玉川2丁目	1,951	3,877	1,789	2,088	0.249	15,570
奥沢1丁目	2,444	4,921	2,305	2,616	0.299	16,458
奥沢2丁目	2,272	4,137	1,882	2,255	0.245	16,886
奥沢3丁目	2,095	3,905	1,782	2,123	0.186	20,995
九品仏まちづくり出張所	8,584	16,190	7,287	8,903	1.245	13,004
玉川田園調布1丁目	500	1,106	469	637	0.176	6,284
玉川田園調布2丁目	479	1,021	459	562	0.124	8,234
奥沢4丁目	1,058	2,013	910	1,103	0.118	17,059
奥沢5丁目	2,064	3,481	1,544	1,937	0.214	16,266
奥沢6丁目	1,631	3,027	1,365	1,662	0.184	16,451
奥沢7丁目	1,790	3,419	1,584	1,835	0.281	12,167
奥沢8丁目	1,062	2,123	956	1,167	0.148	14,345
等々力出張所	16,951	34,921	16,471	18,450	2.883	12,113
玉堤1丁目	1,920	4,193	2,138	2,055	0.496	8,454
玉堤2丁目	508	1,122	547	575	0.148	7,581
等々力1丁目	1,054	2,360	1,068	1,292	0.243	9,712
等々力2丁目	1,811	3,536	1,619	1,917	0.240	14,733
等々力3丁目	1,219	2,517	1,105	1,412	0.201	12,522
等々力4丁目	1,177	2,206	986	1,220	0.141	15,645
等々力5丁目	1,514	2,904	1,363	1,541	0.218	13,321
等々力6丁目	1,968	3,875	1,842	2,033	0.244	15,881
等々力7丁目	1,551	3,351	1,628	1,723	0.243	13,790
等々力8丁目	1,297	2,827	1,369	1,458	0.202	13,995
尾山台1丁目	635	1,480	691	789	0.143	10,350
尾山台2丁目	812	1,791	830	961	0.184	9,734
尾山台3丁目	1,485	2,759	1,285	1,474	0.180	15,328
上野毛まちづくり出張所	14,142	29,963	14,325	15,638	2.536	11,815
上野毛1丁目	1,930	3,642	1,686	1,956	0.205	17,766
上野毛2丁目	1,049	2,275	1,103	1,172	0.253	8,992
上野毛3丁目	878	2,046	976	1,070	0.161	12,708
上野毛4丁目	1,743	3,689	1,768	1,921	0.212	17,401
野毛1丁目	1,084	2,311	1,106	1,205	0.241	9,589
野毛2丁目	1,009	2,230	1,132	1,098	0.288	7,743
野毛3丁目	596	1,265	641	624	0.175	7,229
中町1丁目	826	1,846	829	1,017	0.164	11,256
中町2丁目	1,499	2,994	1,447	1,547	0.255	11,741
中町3丁目	1,229	2,526	1,188	1,338	0.194	13,021
中町4丁目	1,077	2,437	1,180	1,257	0.198	12,308
中町5丁目	1,222	2,702	1,269	1,433	0.190	14,221
用賀出張所	28,126	56,762	27,111	29,651	4.523	12,550
上用賀1丁目	1,338	2,714	1,303	1,411	0.208	13,048
上用賀2丁目	443	952	425	527	0.220	4,327
上用賀3丁目	1,095	2,245	1,032	1,213	0.153	14,673
上用賀4丁目	1,779	4,140	2,099	2,041	0.216	19,167
上用賀5丁目	1,220	2,505	1,232	1,273	0.212	11,816
上用賀6丁目	1,185	2,665	1,316	1,349	0.236	11,292
用賀1丁目	1,375	2,971	1,428	1,543	0.230	12,917

第3表 町丁別世帯及び人口

(単位 世帯数=世帯 人口、人口密度=人 面積=km²)

平成21年1月1日

町丁	世帯数	人口			面積	人口密度 (1km ² あたり)
		総数	男	女		
用賀2丁目	2,134	3,955	1,826	2,129	0.295	13,407
用賀3丁目	2,026	3,898	1,911	1,987	0.154	25,312
用賀4丁目	1,659	2,870	1,330	1,540	0.232	12,371
玉川1丁目	511	990	472	518	0.302	3,278
玉川2丁目	1,041	2,046	961	1,085	0.164	12,476
玉川3丁目	1,734	3,160	1,510	1,650	0.285	11,088
玉川4丁目	1,765	3,490	1,637	1,853	0.198	17,626
瀬田1丁目	1,066	2,423	1,178	1,245	0.258	9,391
瀬田2丁目	1,307	2,705	1,303	1,402	0.211	12,820
瀬田3丁目	920	1,853	901	952	0.109	17,000
瀬田4丁目	1,463	3,058	1,425	1,633	0.291	10,509
瀬田5丁目	1,156	2,641	1,284	1,357	0.232	11,384
玉川台1丁目	1,034	1,844	831	1,013	0.115	16,035
玉川台2丁目	1,875	3,637	1,707	1,930	0.202	18,005
深沢まちづくり出張所	21,862	44,832	21,444	23,388	3.417	13,120
駒沢3丁目	1,583	2,721	1,328	1,393	0.144	18,896
駒沢4丁目	1,834	3,470	1,631	1,839	0.172	20,174
駒沢5丁目	1,042	2,152	1,043	1,109	0.128	16,813
駒沢公園					0.344	
新町1丁目	1,371	2,851	1,364	1,487	0.198	14,399
新町2丁目	1,691	3,202	1,452	1,750	0.200	16,010
新町3丁目	920	1,892	857	1,035	0.126	15,016
桜新町1丁目	1,733	3,262	1,435	1,827	0.217	15,032
桜新町2丁目	1,594	2,898	1,311	1,587	0.182	15,923
深沢1丁目	1,493	3,216	1,618	1,598	0.231	13,922
深沢2丁目	1,649	3,955	1,940	2,015	0.182	21,731
深沢3丁目	1,200	2,496	1,250	1,246	0.128	19,500
深沢4丁目	1,463	3,231	1,589	1,642	0.291	11,103
深沢5丁目	1,717	3,788	1,842	1,946	0.291	13,017
深沢6丁目	1,105	2,382	1,176	1,206	0.220	10,827
深沢7丁目	783	1,759	899	860	0.230	7,648
深沢8丁目	684	1,557	709	848	0.133	11,707
砧地域	69,405	147,827	72,120	75,707	13.566	10,897
祖師谷まちづくり出張所	12,115	24,605	11,726	12,879	1.670	14,734
祖師谷1丁目	1,678	3,009	1,440	1,569	0.178	16,904
祖師谷2丁目	1,377	2,356	1,077	1,279	0.128	18,406
祖師谷3丁目	2,260	4,419	2,011	2,408	0.298	14,829
祖師谷4丁目	1,596	3,237	1,496	1,741	0.206	15,714
祖師谷5丁目	1,172	2,680	1,256	1,424	0.222	12,072
祖師谷6丁目	1,253	3,204	1,649	1,555	0.220	14,564
千歳台1丁目	1,236	2,483	1,176	1,307	0.166	14,958
千歳台2丁目	1,543	3,217	1,621	1,596	0.252	12,766
成城出張所	9,051	20,857	9,720	11,137	2.269	9,192
成城1丁目	753	1,631	777	854	0.254	6,421
成城2丁目	1,349	2,830	1,290	1,540	0.266	10,639
成城3丁目	819	1,950	954	996	0.233	8,369
成城4丁目	1,295	3,214	1,531	1,683	0.317	10,139
成城5丁目	844	2,016	914	1,102	0.212	9,509
成城6丁目	659	1,395	634	761	0.293	4,761
成城7丁目	1,023	2,443	1,139	1,304	0.231	10,576
成城8丁目	1,298	2,991	1,344	1,647	0.223	13,413
成城9丁目	1,011	2,387	1,137	1,250	0.240	9,946
船橋まちづくり出張所	16,030	33,558	16,544	17,014	1.879	17,859
船橋1丁目	2,658	4,786	2,314	2,472	0.255	18,769
船橋2丁目	859	1,730	822	908	0.123	14,065
船橋3丁目	1,384	2,928	1,409	1,519	0.171	17,123

第3表 町丁別世帯及び人口

(単位 世帯数=世帯 人口、人口密度=人 面積=km²)

平成21年1月1日

町丁	世帯数	人口			面積	人口密度 (1km ² あたり)
		総数	男	女		
船橋4丁目	1,382	3,056	1,496	1,560	0.218	14,018
船橋5丁目	2,085	4,213	2,031	2,182	0.215	19,595
船橋6丁目	1,103	1,982	1,031	951	0.140	14,157
船橋7丁目	2,189	4,418	2,169	2,249	0.178	24,820
千歳台3丁目	1,033	2,179	1,135	1,044	0.140	15,564
千歳台4丁目	974	2,376	1,202	1,174	0.153	15,529
千歳台5丁目	818	1,820	936	884	0.146	12,466
千歳台6丁目	1,545	4,070	1,999	2,071	0.140	29,071
喜多見まちづくり出張所	14,185	30,891	15,645	15,246	3.976	7,769
喜多見1丁目	663	1,702	868	834	0.284	5,993
喜多見2丁目	750	1,676	753	923	0.293	5,720
喜多見3丁目	447	983	509	474	0.178	5,522
喜多見4丁目	1,113	2,420	1,279	1,141	0.270	8,963
喜多見5丁目	814	1,734	883	851	0.226	7,673
喜多見6丁目	839	1,882	938	944	0.138	13,638
喜多見7丁目	1,513	3,096	1,630	1,466	0.329	9,410
喜多見8丁目	1,161	2,159	1,021	1,138	0.166	13,006
喜多見9丁目	1,404	2,886	1,357	1,529	0.292	9,884
宇奈根1丁目	905	2,053	1,063	990	0.340	6,038
宇奈根2丁目	789	2,062	1,074	988	0.331	6,230
宇奈根3丁目	493	1,130	578	552	0.132	8,561
鎌田1丁目	502	1,007	510	497	0.384	2,622
鎌田2丁目	1,119	2,471	1,297	1,174	0.235	10,515
鎌田3丁目	1,146	2,415	1,247	1,168	0.227	10,639
鎌田4丁目	527	1,215	638	577	0.151	8,046
砧まちづくり出張所	18,024	37,916	18,485	19,431	3.772	10,052
岡本1丁目	1,215	2,740	1,378	1,362	0.254	10,787
岡本2丁目	658	1,612	785	827	0.251	6,422
岡本3丁目	1,110	2,653	1,334	1,319	0.239	11,100
大蔵1丁目	826	1,933	944	989	0.202	9,569
大蔵2丁目	762	1,454	636	818	0.152	9,566
大蔵3丁目	1,299	2,209	1,074	1,135	0.100	22,090
大蔵4丁目	57	134	65	69	0.204	657
大蔵5丁目	706	1,576	818	758	0.219	7,196
大蔵6丁目	382	911	481	430	0.156	5,840
砧1丁目	1,591	3,569	1,733	1,836	0.269	13,268
砧2丁目	1,115	2,213	1,021	1,192	0.145	15,262
砧3丁目	1,877	3,782	1,892	1,890	0.189	20,011
砧4丁目	1,875	4,001	1,974	2,027	0.190	21,058
砧5丁目	1,094	2,353	1,173	1,180	0.169	13,923
砧6丁目	1,215	2,322	1,033	1,289	0.163	14,245
砧7丁目	739	1,444	750	694	0.149	9,691
砧8丁目	1,503	3,010	1,394	1,616	0.204	14,755
砧公園					0.517	
烏山地域	56,108	107,739	52,212	55,527	7.720	13,956
上北沢まちづくり出張所	12,452	22,785	10,906	11,879	1.724	13,216
上北沢1丁目	1,799	3,539	1,653	1,886	0.224	15,799
上北沢2丁目	110	113	58	55	0.222	509
上北沢3丁目	1,379	2,649	1,200	1,449	0.178	14,882
上北沢4丁目	2,539	4,122	1,910	2,212	0.187	22,043
上北沢5丁目	2,341	4,409	2,113	2,296	0.250	17,636
八幡山1丁目	1,178	2,547	1,291	1,256	0.179	14,229
八幡山2丁目	694	1,337	744	593	0.202	6,619
八幡山3丁目	2,412	4,069	1,937	2,132	0.282	14,429
上祖師谷まちづくり出張所	13,402	27,941	13,749	14,192	2.159	12,942
上祖師谷1丁目	1,744	3,169	1,484	1,685	0.218	14,537

第3表 町丁別世帯及び人口

(単位 世帯数 = 世帯 人口、人口密度 = 人 面積 = km²)

平成21年1月1日

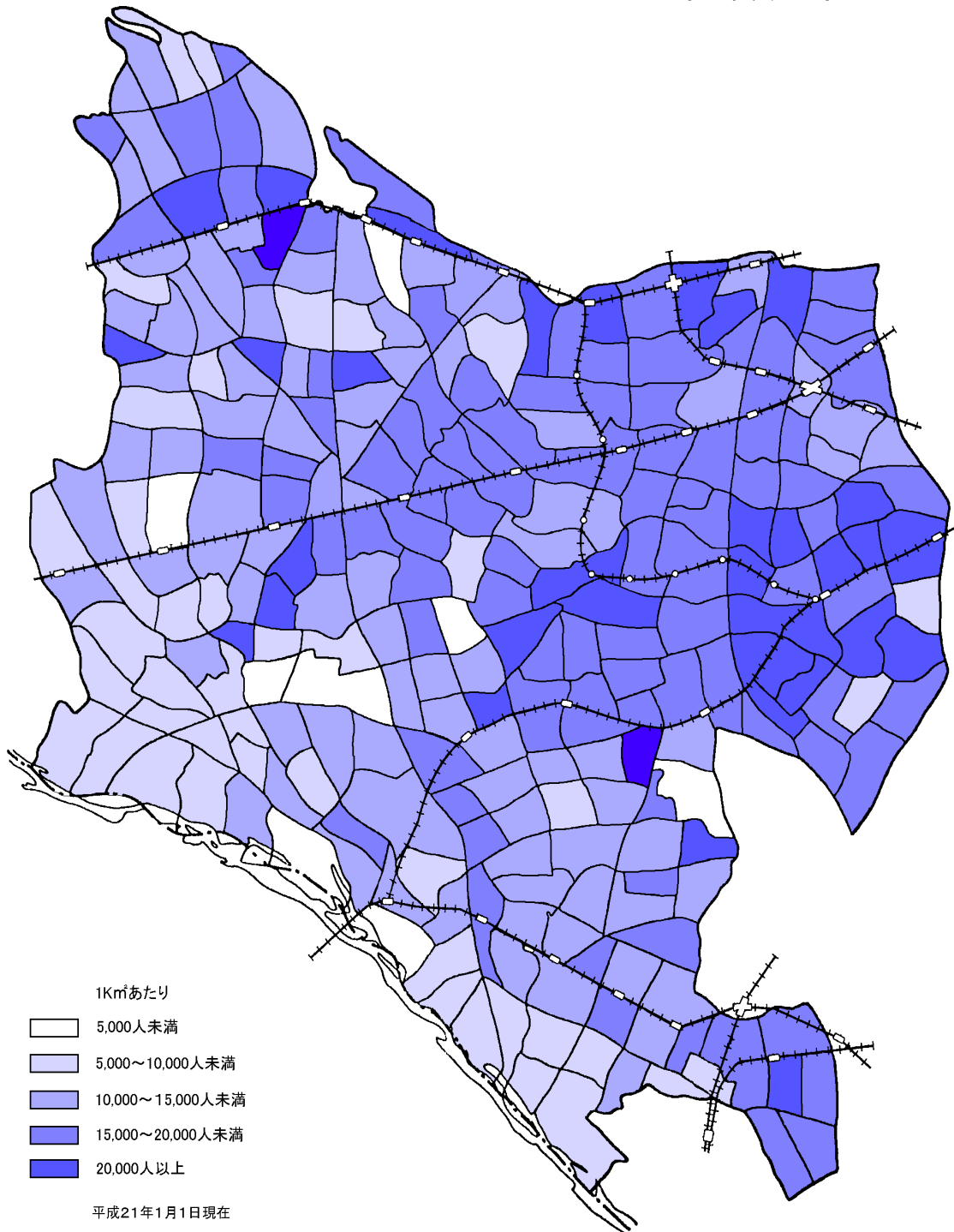
町丁	世帯数	人口			面積	人口密度 (1km ² あたり)
		総数	男	女		
上祖師谷2丁目	1,658	3,356	1,743	1,613	0.271	12,384
上祖師谷3丁目	553	1,317	661	656	0.163	8,080
上祖師谷4丁目	1,277	2,969	1,478	1,491	0.237	12,527
上祖師谷5丁目	1,503	3,362	1,659	1,703	0.153	21,974
上祖師谷6丁目	861	1,923	1,005	918	0.157	12,248
上祖師谷7丁目	833	1,634	796	838	0.137	11,927
粕谷1丁目	880	1,974	977	997	0.249	7,928
粕谷2丁目	1,474	3,305	1,558	1,747	0.240	13,771
粕谷3丁目	1,385	2,817	1,394	1,423	0.214	13,164
粕谷4丁目	1,234	2,115	994	1,121	0.120	17,625
烏山出張所	30,254	57,013	27,557	29,456	3.837	14,859
給田1丁目	667	1,228	598	630	0.182	6,747
給田2丁目	695	1,319	650	669	0.121	10,901
給田3丁目	2,120	3,919	1,880	2,039	0.210	18,662
給田4丁目	1,604	3,118	1,610	1,508	0.208	14,990
給田5丁目	898	1,959	950	1,009	0.125	15,672
南烏山1丁目	1,697	3,241	1,518	1,723	0.174	18,626
南烏山2丁目	2,291	4,116	1,903	2,213	0.204	20,176
南烏山3丁目	1,771	3,323	1,557	1,766	0.132	25,174
南烏山4丁目	1,869	2,837	1,361	1,476	0.163	17,405
南烏山5丁目	1,247	2,058	915	1,143	0.154	13,364
南烏山6丁目	2,976	4,702	2,282	2,420	0.217	21,668
北烏山1丁目	2,099	4,419	2,164	2,255	0.311	14,209
北烏山2丁目	1,132	1,989	941	1,048	0.124	16,040
北烏山3丁目	1,791	3,420	1,669	1,751	0.224	15,268
北烏山4丁目	860	1,903	934	969	0.198	9,611
北烏山5丁目	553	1,295	678	617	0.176	7,358
北烏山6丁目	1,823	3,661	1,841	1,820	0.236	15,513
北烏山7丁目	1,490	3,212	1,600	1,612	0.242	13,273
北烏山8丁目	1,449	2,874	1,283	1,591	0.210	13,686
北烏山9丁目	1,222	2,420	1,223	1,197	0.226	10,708

資料:生活文化部地域窓口調整課

世田谷区全図



第3図 世田谷区人口密度分布



第4表 年齢5歳階級別人口の推移

(単位 人口=人 構成比=%)

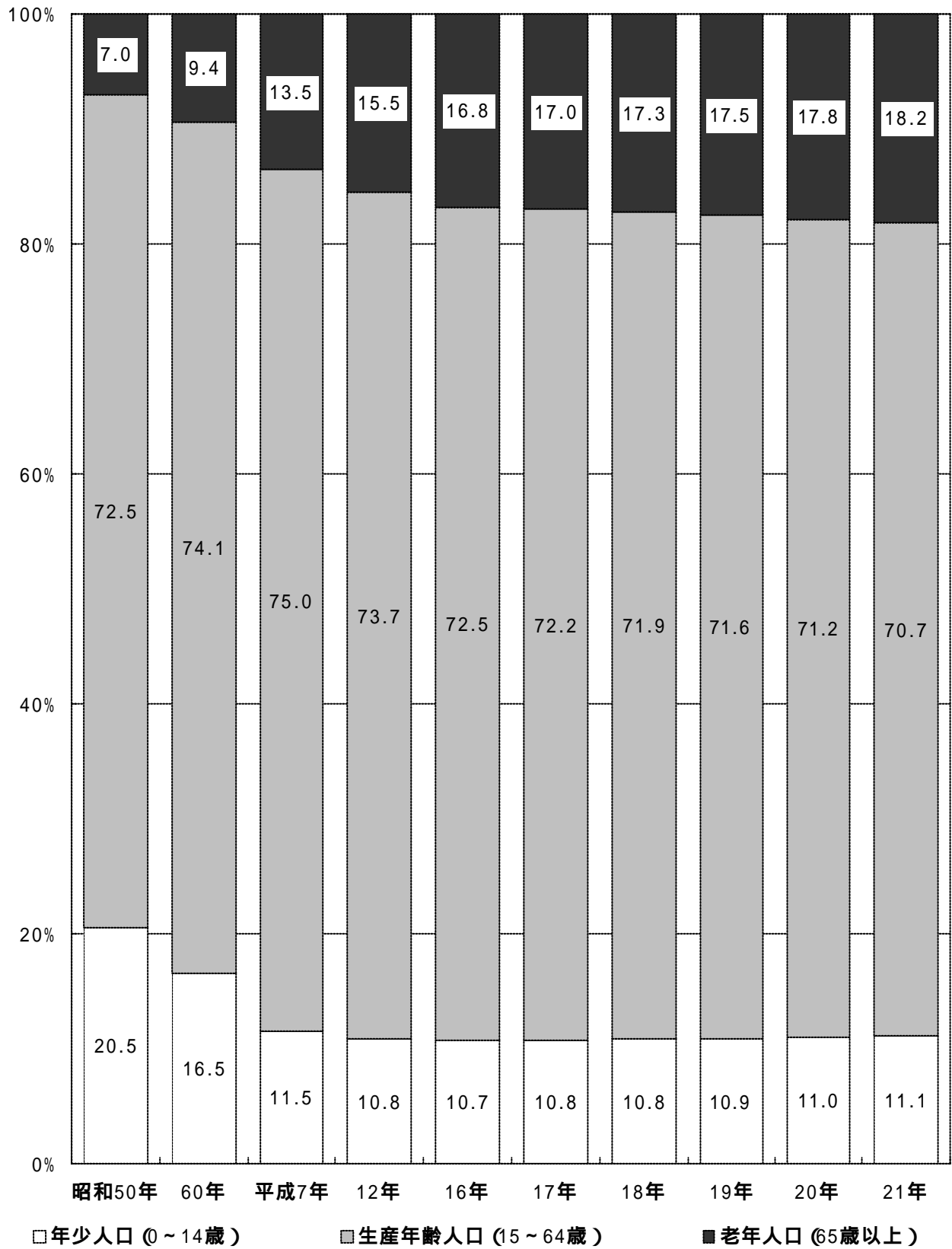
各年1月1日

年齢	平成17年		平成18年		平成19年		平成20年		平成21年	
	人口	構成比	人口	構成比	人口	構成比	人口	構成比	人口	構成比
総数	804,730	100.0	810,983	100.0	820,920	100.0	825,782	100.0	830,103	100.0
0～4歳	29,578	3.7	29,640	3.7	30,423	3.7	30,777	3.7	31,526	3.8
5～9歳	29,267	3.6	29,668	3.7	30,202	3.7	30,562	3.7	30,591	3.7
10～14歳	28,003	3.5	28,390	3.5	29,022	3.5	29,362	3.6	30,063	3.6
15～19歳	31,937	4.0	31,318	3.9	30,725	3.7	30,347	3.7	29,908	3.6
20～24歳	58,244	7.2	56,166	6.9	54,825	6.7	53,141	6.4	50,971	6.1
25～29歳	78,252	9.7	77,647	9.6	76,275	9.3	74,736	9.1	72,455	8.7
30～34歳	81,573	10.1	81,797	10.1	82,720	10.1	81,678	9.9	80,568	9.7
35～39歳	73,624	9.1	74,066	9.1	78,770	9.6	78,721	9.5	79,403	9.6
40～44歳	60,998	7.6	64,883	8.0	65,401	8.0	69,254	8.4	71,683	8.6
45～49歳	49,557	6.2	51,327	6.3	53,448	6.5	55,653	6.7	57,810	7.0
50～54歳	47,312	5.9	45,893	5.7	45,625	5.6	45,299	5.5	46,678	5.6
55～59歳	54,013	6.7	56,049	6.9	56,737	6.9	52,987	6.4	49,169	5.9
60～64歳	45,579	5.7	44,101	5.4	43,079	5.2	46,063	5.6	48,419	5.8
65～69歳	39,032	4.9	38,732	4.8	39,490	4.8	39,845	4.8	41,557	5.0
70～74歳	35,115	4.4	36,187	4.5	36,782	4.5	37,006	4.5	36,243	4.4
75～79歳	28,358	3.5	28,919	3.6	29,335	3.6	30,260	3.7	31,042	3.7
80～84歳	18,271	2.3	19,462	2.4	20,403	2.5	21,524	2.6	22,527	2.7
85～89歳	9,775	1.2	10,229	1.3	10,902	1.3	11,486	1.4	12,234	1.5
90～94歳	4,790	0.6	4,919	0.6	5,038	0.6	5,221	0.6	5,301	0.6
95～99歳	1,253	0.2	1,368	0.2	1,496	0.2	1,610	0.2	1,668	0.2
100歳以上	199	0.0	222	0.0	222	0.0	250	0.0	287	0.0
年齢不詳										
(再掲)										
(年少人口)										
0～14歳	86,848	10.8	87,698	10.8	89,647	10.9	90,701	11.0	92,180	11.1
(生産年齢人口)										
15～64歳	581,089	72.2	583,247	71.9	587,605	71.6	587,879	71.2	587,064	70.7
(老年人口)										
65歳以上	136,793	17.0	140,038	17.3	143,668	17.5	147,202	17.8	150,859	18.2

資料;生活文化部地域窓口調整課

注.構成比は、小数点第2位以下の数値を四捨五入しているため、内訳の合計が総数とは一致しない場合がある。

第4図 年齢3区分別人口構成比の推移



第5表 乳幼児 老年 (各歳)人口の推移

(単位 人口=人 構成比=%)

各年1月1日

年齢	平成17年		平成18年		平成19年		平成20年		平成21年	
	人口	構成比	人口	構成比	人口	構成比	人口	構成比	人口	構成比
総数	804,730	100.0	810,983	100.0	820,920	100.0	825,782	100.0	830,103	100.0
(乳幼児人口)										
0～5歳	35,559	4.4	35,654	4.4	36,438	4.4	36,941	4.5	37,588	4.5
0歳	5,838	0.7	5,804	0.7	6,147	0.7	6,462	0.8	6,642	0.8
1歳	5,883	0.7	6,044	0.7	6,083	0.7	6,310	0.8	6,617	0.8
2歳	6,016	0.7	5,875	0.7	6,087	0.7	5,961	0.7	6,271	0.8
3歳	5,873	0.7	6,037	0.7	5,983	0.7	6,050	0.7	5,974	0.7
4歳	5,968	0.7	5,880	0.7	6,123	0.7	5,994	0.7	6,022	0.7
5歳	5,981	0.7	6,014	0.7	6,015	0.7	6,164	0.7	6,062	0.7
(老年人口)										
65歳以上	136,793	17.0	140,038	17.3	143,668	17.5	147,202	17.8	150,859	18.2
65～69歳	39,032	4.9	38,732	4.8	39,490	4.8	39,845	4.8	41,557	5.0
65歳	7,402	0.9	8,397	1.0	9,005	1.1	8,792	1.1	9,106	1.1
66歳	7,281	0.9	7,326	0.9	8,304	1.0	8,884	1.1	8,664	1.0
67歳	8,217	1.0	7,192	0.9	7,184	0.9	8,172	1.0	8,747	1.1
68歳	7,906	1.0	8,049	1.0	7,045	0.9	7,063	0.9	8,066	1.0
69歳	8,226	1.0	7,768	1.0	7,952	1.0	6,934	0.8	6,974	0.8
70～74歳	35,115	4.4	36,187	4.5	36,782	4.5	37,006	4.5	36,243	4.4
70歳	7,326	0.9	8,087	1.0	7,656	0.9	7,829	0.9	6,812	0.8
71歳	7,350	0.9	7,234	0.9	7,922	1.0	7,542	0.9	7,696	0.9
72歳	7,346	0.9	7,183	0.9	7,052	0.9	7,786	0.9	7,393	0.9
73歳	6,630	0.8	7,228	0.9	7,079	0.9	6,916	0.8	7,612	0.9
74歳	6,463	0.8	6,455	0.8	7,073	0.9	6,933	0.8	6,730	0.8
75～79歳	28,358	3.5	28,919	3.6	29,335	3.6	30,260	3.7	31,042	3.7
75歳	6,409	0.8	6,347	0.8	6,311	0.8	6,923	0.8	6,790	0.8
76歳	5,889	0.7	6,235	0.8	6,090	0.7	6,144	0.7	6,736	0.8
77歳	5,641	0.7	5,736	0.7	6,090	0.7	5,924	0.7	5,989	0.7
78歳	5,298	0.7	5,451	0.7	5,562	0.7	5,920	0.7	5,773	0.7
79歳	5,121	0.6	5,150	0.6	5,282	0.6	5,349	0.6	5,754	0.7
80～84歳	18,271	2.3	19,462	2.4	20,403	2.5	21,524	2.6	22,527	2.7
80歳	4,477	0.6	4,883	0.6	4,911	0.6	5,089	0.6	5,171	0.6
81歳	3,960	0.5	4,286	0.5	4,685	0.6	4,704	0.6	4,929	0.6
82歳	3,587	0.4	3,741	0.5	4,080	0.5	4,469	0.5	4,493	0.5
83歳	3,326	0.4	3,416	0.4	3,560	0.4	3,909	0.5	4,247	0.5
84歳	2,921	0.4	3,136	0.4	3,167	0.4	3,353	0.4	3,687	0.4
85～89歳	9,775	1.2	10,229	1.3	10,902	1.3	11,486	1.4	12,234	1.5
85歳	2,458	0.3	2,769	0.3	2,933	0.4	2,976	0.4	3,112	0.4
86歳	2,080	0.3	2,229	0.3	2,543	0.3	2,728	0.3	2,766	0.3
87歳	1,994	0.2	1,909	0.2	2,057	0.3	2,347	0.3	2,511	0.3
88歳	1,697	0.2	1,791	0.2	1,735	0.2	1,856	0.2	2,153	0.3
89歳	1,546	0.2	1,531	0.2	1,634	0.2	1,579	0.2	1,692	0.2
90～94歳	4,790	0.6	4,919	0.6	5,038	0.6	5,221	0.6	5,301	0.6
90歳	1,401	0.2	1,361	0.2	1,365	0.2	1,452	0.2	1,401	0.2
91歳	1,089	0.1	1,206	0.1	1,180	0.1	1,201	0.1	1,266	0.2
92歳	939	0.1	931	0.1	1,048	0.1	1,004	0.1	1,052	0.1
93歳	771	0.1	790	0.1	795	0.1	901	0.1	851	0.1
94歳	590	0.1	631	0.1	650	0.1	663	0.1	731	0.1
95～99歳	1,253	0.2	1,368	0.2	1,496	0.2	1,610	0.2	1,668	0.2
95歳	396	0.0	499	0.1	507	0.1	553	0.1	536	0.1
96歳	335	0.0	301	0.0	407	0.0	399	0.0	444	0.1
97歳	261	0.0	262	0.0	228	0.0	311	0.0	320	0.0
98歳	141	0.0	204	0.0	204	0.0	186	0.0	239	0.0
99歳	120	0.0	102	0.0	150	0.0	161	0.0	129	0.0
100歳以上	199	0.0	222	0.0	222	0.0	250	0.0	287	0.0

資料:生活文化部地域窓口調整課

注:構成比は、小数点第2位以下の数値を四捨五入しているため、内訳の合計が総数とは一致しない場合がある。

第6表 町丁 年次別世帯及び人口

(単位 世帯数=世帯 人口=人)

各年1月1日

町丁	平成17年		平成18年		平成19年		平成20年		平成21年	
	世帯数	人口	世帯数	人口	世帯数	人口	世帯数	人口	世帯数	人口
総数	412,980	804,730	418,118	810,983	425,295	820,920	429,629	825,782	432,753	830,103
世田谷地域	120,439	222,673	121,653	223,206	123,760	225,733	125,069	227,208	126,194	228,728
池尻まちづくり出張所	11,694	20,455	12,033	20,831	12,061	20,828	12,164	20,933	12,567	21,703
池尻1丁目	750	1,386	812	1,432	672	1,262	680	1,269	683	1,288
池尻2丁目	2,218	3,703	2,302	3,782	2,312	3,799	2,389	3,899	2,444	3,977
池尻3丁目	2,706	4,414	2,782	4,471	2,857	4,549	2,817	4,531	2,835	4,522
池尻4丁目(1～32番)	1,552	3,129	1,694	3,429	1,692	3,453	1,695	3,449	1,998	4,093
三宿1丁目	2,324	3,779	2,303	3,734	2,335	3,720	2,325	3,701	2,333	3,715
三宿2丁目	2,144	4,044	2,140	3,983	2,193	4,045	2,258	4,084	2,274	4,108
太子堂出張所	12,105	19,518	12,309	19,646	12,814	20,458	13,029	20,658	13,340	21,230
太子堂1丁目	1,275	2,099	1,304	2,111	1,638	2,836	1,777	3,035	1,781	3,086
太子堂2丁目	2,474	3,795	2,501	3,795	2,594	3,902	2,563	3,846	2,546	3,786
太子堂3丁目	1,626	2,727	1,612	2,685	1,632	2,676	1,705	2,783	1,982	3,278
太子堂4丁目	1,786	2,734	1,801	2,761	1,816	2,743	1,857	2,778	1,891	2,843
太子堂5丁目	2,084	3,646	2,130	3,688	2,106	3,658	2,123	3,649	2,140	3,673
三軒茶屋1丁目	2,860	4,517	2,961	4,606	3,028	4,643	3,004	4,567	3,000	4,564
若林まちづくり出張所	14,085	24,346	14,282	24,588	14,593	24,929	14,756	25,129	14,851	25,234
若林1丁目	2,311	3,808	2,315	3,792	2,366	3,857	2,428	3,891	2,425	3,899
若林2丁目	1,796	3,367	1,805	3,382	1,853	3,477	1,841	3,451	1,880	3,489
若林3丁目	1,801	3,067	1,824	3,106	1,866	3,129	1,839	3,087	1,875	3,098
若林4丁目	2,301	4,100	2,284	4,072	2,338	4,111	2,354	4,125	2,318	4,090
若林5丁目	1,748	3,098	1,767	3,111	1,774	3,151	1,798	3,179	1,783	3,176
三軒茶屋2丁目	4,128	6,906	4,287	7,125	4,396	7,204	4,496	7,396	4,570	7,482
上町まちづくり出張所	23,938	47,634	23,891	47,441	24,265	47,854	24,592	48,281	24,679	48,216
世田谷1丁目	3,172	5,669	3,219	5,764	3,262	5,837	3,303	5,864	3,261	5,791
世田谷2丁目	1,767	3,298	1,766	3,295	1,794	3,319	1,801	3,322	1,833	3,357
世田谷3丁目	1,716	3,183	1,720	3,148	1,760	3,169	1,786	3,163	1,785	3,149
世田谷4丁目	1,619	2,974	1,619	2,977	1,654	3,053	1,755	3,175	1,781	3,172
桜1丁目	1,723	3,235	1,712	3,194	1,696	3,150	1,835	3,413	1,845	3,411
桜2丁目	1,482	3,082	1,457	3,068	1,480	3,112	1,472	3,089	1,487	3,087
桜3丁目	1,624	3,700	1,630	3,633	1,640	3,604	1,630	3,554	1,620	3,518
弦巻1丁目	1,973	4,540	1,959	4,535	2,011	4,640	2,041	4,743	2,044	4,751
弦巻2丁目	1,975	4,182	1,986	4,181	1,998	4,203	1,983	4,158	2,010	4,151
弦巻3丁目	1,801	3,665	1,793	3,631	1,865	3,732	1,878	3,766	1,886	3,790
弦巻4丁目	2,040	4,059	2,062	4,086	2,123	4,159	2,164	4,230	2,168	4,245
弦巻5丁目	3,046	6,047	2,968	5,929	2,982	5,876	2,944	5,804	2,959	5,794
経堂出張所	23,679	45,376	23,794	45,144	24,065	45,386	24,235	45,606	24,323	45,725
宮坂1丁目	2,051	3,974	2,091	3,969	2,081	3,937	2,052	3,830	2,066	3,827
宮坂2丁目	1,696	3,124	1,673	3,032	1,681	2,983	1,664	2,944	1,679	2,942
宮坂3丁目	2,281	4,124	2,280	4,083	2,297	4,095	2,319	4,109	2,331	4,136
桜丘1丁目	932	1,888	944	1,863	962	1,908	1,069	2,183	1,068	2,192
桜丘2丁目	1,843	3,760	1,842	3,736	1,830	3,705	1,849	3,727	1,854	3,751
桜丘3丁目	1,707	3,680	1,675	3,621	1,708	3,687	1,744	3,718	1,754	3,750
桜丘4丁目	1,716	3,669	1,719	3,664	1,774	3,743	1,814	3,842	1,833	3,849
桜丘5丁目	1,803	3,632	1,790	3,569	1,841	3,675	1,939	3,857	1,992	3,963
経堂1丁目	2,285	3,859	2,338	3,887	2,373	3,943	2,359	3,923	2,353	3,898
経堂2丁目	1,722	2,921	1,711	2,907	1,701	2,869	1,591	2,697	1,606	2,707
経堂3丁目	1,356	2,738	1,370	2,735	1,407	2,745	1,384	2,676	1,364	2,645
経堂4丁目	2,147	4,023	2,157	4,020	2,171	4,035	2,223	4,051	2,242	4,079
経堂5丁目	2,140	3,984	2,204	4,058	2,239	4,061	2,228	4,049	2,181	3,986
下馬まちづくり出張所	20,723	39,803	20,909	39,861	21,335	40,271	21,564	40,536	21,698	40,604
下馬1丁目	2,729	5,084	2,778	5,162	2,894	5,302	2,948	5,358	2,983	5,395
下馬2丁目	3,599	6,550	3,600	6,483	3,617	6,428	3,669	6,460	3,567	6,220
下馬3丁目	1,783	3,547	1,754	3,459	1,791	3,441	1,716	3,310	1,770	3,356
下馬4丁目	945	1,893	944	1,883	941	1,875	954	1,900	972	1,948
下馬5丁目	1,962	3,888	1,965	3,880	1,994	3,884	1,997	3,864	2,020	3,892

第6表 町丁 年次別世帯及び人口

(単位 世帯数=世帯 人口=人)

各年1月1日

町丁	平成17年		平成18年		平成19年		平成20年		平成21年	
	世帯数	人口	世帯数	人口	世帯数	人口	世帯数	人口	世帯数	人口
下馬6丁目	2,585	4,910	2,735	5,097	2,862	5,345	2,912	5,426	2,957	5,496
野沢1丁目	1,801	3,484	1,772	3,474	1,828	3,582	1,903	3,732	1,911	3,758
野沢2丁目	1,554	2,945	1,564	2,930	1,608	2,986	1,637	3,010	1,623	2,946
野沢3丁目	2,266	4,840	2,285	4,841	2,275	4,770	2,302	4,846	2,367	4,954
野沢4丁目	1,499	2,662	1,512	2,652	1,525	2,658	1,526	2,630	1,528	2,639
上馬まちづくり出張所	14,215	25,541	14,435	25,695	14,627	26,007	14,729	26,065	14,736	26,016
上馬1丁目	2,607	4,424	2,638	4,468	2,621	4,432	2,607	4,362	2,595	4,355
上馬2丁目	2,543	4,270	2,594	4,307	2,639	4,364	2,676	4,391	2,706	4,420
上馬3丁目	871	1,565	901	1,574	905	1,581	907	1,582	895	1,547
上馬4丁目	2,323	3,979	2,385	3,986	2,447	4,066	2,522	4,097	2,541	4,112
上馬5丁目	2,120	4,068	2,169	4,146	2,239	4,326	2,238	4,357	2,236	4,354
駒沢1丁目	1,311	2,864	1,320	2,906	1,350	2,951	1,349	2,965	1,327	2,920
駒沢2丁目	2,440	4,371	2,428	4,308	2,426	4,287	2,430	4,311	2,436	4,308
北沢地域	78,630	141,026	79,458	141,621	80,415	142,370	81,058	142,881	80,858	142,345
梅丘まちづくり出張所	14,250	26,002	14,466	26,144	14,581	26,241	14,779	26,382	14,721	26,366
代田1丁目	2,035	3,546	2,105	3,657	2,103	3,652	2,125	3,665	2,079	3,609
代田2丁目	1,710	3,156	1,757	3,206	1,789	3,241	1,817	3,247	1,821	3,240
代田3丁目	2,654	4,568	2,663	4,618	2,688	4,654	2,730	4,702	2,679	4,632
梅丘1丁目	2,193	3,938	2,225	3,906	2,217	3,920	2,265	3,954	2,242	3,903
梅丘2丁目	1,510	3,076	1,482	2,986	1,473	2,947	1,534	3,042	1,586	3,166
梅丘3丁目	784	1,556	764	1,519	777	1,503	759	1,492	777	1,531
豪徳寺1丁目	2,183	3,800	2,281	3,912	2,311	3,946	2,336	3,937	2,327	3,940
豪徳寺2丁目	1,181	2,362	1,189	2,340	1,223	2,378	1,213	2,343	1,210	2,345
代沢まちづくり出張所	8,623	15,929	8,569	15,787	8,729	15,923	8,830	16,026	8,792	15,905
代沢1丁目	1,491	2,953	1,463	2,917	1,502	2,946	1,483	2,891	1,474	2,840
代沢2丁目	2,190	3,912	2,215	3,905	2,232	3,907	2,230	3,912	2,219	3,872
代沢3丁目	843	1,742	853	1,760	860	1,768	934	1,928	941	1,964
代沢4丁目	2,069	3,890	2,047	3,831	2,083	3,873	2,105	3,874	2,112	3,854
代沢5丁目	1,565	2,641	1,517	2,570	1,566	2,610	1,595	2,605	1,577	2,588
池尻4丁目(33～39番)	465	791	474	804	486	819	483	816	469	787
新代田まちづくり出張所	13,829	23,650	14,196	23,994	14,384	24,081	14,482	24,153	14,393	24,023
代田4丁目	2,071	3,614	2,065	3,590	2,083	3,579	2,070	3,573	2,066	3,572
代田5丁目	1,734	3,044	1,765	3,068	1,797	3,068	1,823	3,091	1,822	3,089
代田6丁目	2,026	3,354	2,055	3,388	2,060	3,359	2,041	3,345	1,980	3,268
羽根木1丁目	1,432	2,426	1,538	2,581	1,592	2,636	1,591	2,629	1,620	2,654
羽根木2丁目	1,999	3,738	2,023	3,757	2,042	3,787	2,074	3,819	2,049	3,791
大原1丁目	3,063	5,047	3,052	4,970	3,099	5,021	3,152	5,044	3,139	5,009
大原2丁目	1,504	2,427	1,698	2,640	1,711	2,631	1,731	2,652	1,717	2,640
北沢出張所	10,573	17,750	10,684	17,778	10,753	17,765	10,753	17,680	10,732	17,649
北沢1丁目	2,681	4,586	2,780	4,686	2,752	4,669	2,812	4,711	2,799	4,703
北沢2丁目	1,636	2,644	1,650	2,642	1,691	2,671	1,651	2,587	1,642	2,568
北沢3丁目	1,956	3,180	1,922	3,105	1,946	3,090	1,945	3,099	1,947	3,101
北沢4丁目	1,914	3,289	1,909	3,255	1,920	3,260	1,914	3,243	1,915	3,235
北沢5丁目	2,386	4,051	2,423	4,090	2,444	4,075	2,431	4,040	2,429	4,042
松原まちづくり出張所	15,362	26,927	15,505	27,093	15,734	27,293	15,882	27,582	16,020	27,643
松原1丁目	3,495	5,779	3,493	5,746	3,599	5,867	3,592	5,824	3,596	5,771
松原2丁目	2,670	4,409	2,730	4,482	2,753	4,470	2,800	4,527	2,757	4,442
松原3丁目	2,759	4,822	2,809	4,901	2,819	4,913	2,813	4,906	2,815	4,889
松原4丁目	1,604	3,243	1,604	3,238	1,598	3,199	1,631	3,274	1,641	3,279
松原5丁目	2,946	5,280	2,940	5,303	2,975	5,317	2,967	5,317	3,038	5,392
松原6丁目	1,888	3,394	1,929	3,423	1,990	3,527	2,079	3,734	2,173	3,870
松沢まちづくり出張所	15,993	30,768	16,038	30,825	16,234	31,067	16,332	31,058	16,200	30,759
赤堤1丁目	2,231	4,284	2,233	4,282	2,203	4,234	2,177	4,198	2,181	4,191
赤堤2丁目	1,821	3,477	1,857	3,496	1,870	3,516	1,851	3,467	1,840	3,420
赤堤3丁目	1,634	3,403	1,622	3,422	1,657	3,503	1,672	3,491	1,672	3,487
赤堤4丁目	2,089	3,770	2,131	3,822	2,159	3,849	2,214	3,898	2,222	3,893

第6表 町丁 年次別世帯及び人口

(単位 世帯数=世帯 人口=人)

各年1月1日

町丁	平成17年		平成18年		平成19年		平成20年		平成21年	
	世帯数	人口	世帯数	人口	世帯数	人口	世帯数	人口	世帯数	人口
赤堤5丁目	2,062	3,653	2,037	3,659	2,045	3,642	2,069	3,634	2,115	3,689
桜上水1丁目	1,343	2,844	1,391	2,955	1,394	2,932	1,413	2,992	1,426	3,043
桜上水2丁目	969	1,906	960	1,865	980	1,914	991	1,921	1,001	1,913
桜上水3丁目	784	1,665	779	1,638	781	1,631	802	1,676	797	1,668
桜上水4丁目	1,322	2,432	1,305	2,405	1,409	2,572	1,408	2,571	1,410	2,576
桜上水5丁目	1,738	3,334	1,723	3,281	1,736	3,274	1,735	3,210	1,536	2,879
玉川地域	95,801	197,992	97,161	200,197	98,337	201,394	99,274	202,377	100,188	203,464
奥沢まちづくり出張所	10,385	20,955	10,304	20,705	10,432	20,875	10,465	20,826	10,523	20,796
東玉川1丁目	1,715	3,947	1,696	3,885	1,717	3,928	1,728	3,902	1,761	3,956
東玉川2丁目	1,863	3,839	1,872	3,845	1,942	3,929	1,944	3,900	1,951	3,877
奥沢1丁目	2,474	5,011	2,449	4,904	2,473	4,975	2,461	4,977	2,444	4,921
奥沢2丁目	2,271	4,198	2,231	4,147	2,243	4,132	2,267	4,147	2,272	4,137
奥沢3丁目	2,062	3,960	2,056	3,924	2,057	3,911	2,065	3,900	2,095	3,905
九品仏まちづくり出張所	8,397	16,240	8,452	16,284	8,527	16,330	8,562	16,301	8,584	16,190
玉川田園調布1丁目	488	1,084	485	1,083	492	1,101	489	1,093	500	1,106
玉川田園調布2丁目	484	1,050	469	999	501	1,044	486	1,033	479	1,021
奥沢4丁目	1,007	1,936	1,037	1,991	1,031	2,009	1,057	2,044	1,058	2,013
奥沢5丁目	2,002	3,507	2,062	3,572	2,052	3,535	2,076	3,533	2,064	3,481
奥沢6丁目	1,565	2,991	1,519	2,928	1,559	2,943	1,584	2,967	1,631	3,027
奥沢7丁目	1,834	3,576	1,825	3,543	1,823	3,531	1,807	3,495	1,790	3,419
奥沢8丁目	1,017	2,096	1,055	2,168	1,069	2,167	1,063	2,136	1,062	2,123
等々力出張所	16,374	34,524	16,516	34,561	16,567	34,342	16,724	34,601	16,951	34,921
玉堤1丁目	1,844	4,039	1,887	4,121	1,872	4,101	1,878	4,123	1,920	4,193
玉堤2丁目	482	1,105	484	1,103	495	1,104	492	1,096	508	1,122
等々力1丁目	1,005	2,308	1,038	2,342	1,044	2,337	1,046	2,353	1,054	2,360
等々力2丁目	1,784	3,641	1,742	3,570	1,754	3,500	1,767	3,494	1,811	3,536
等々力3丁目	1,138	2,420	1,169	2,434	1,186	2,452	1,179	2,458	1,219	2,517
等々力4丁目	1,163	2,208	1,146	2,169	1,175	2,209	1,200	2,226	1,177	2,206
等々力5丁目	1,512	2,897	1,456	2,813	1,463	2,787	1,487	2,868	1,514	2,904
等々力6丁目	1,875	3,821	1,924	3,876	1,899	3,798	1,936	3,816	1,968	3,875
等々力7丁目	1,445	3,147	1,430	3,102	1,412	3,064	1,505	3,267	1,551	3,351
等々力8丁目	1,252	2,751	1,231	2,710	1,276	2,760	1,297	2,820	1,297	2,827
尾山台1丁目	638	1,553	662	1,588	652	1,531	625	1,459	635	1,480
尾山台2丁目	799	1,809	832	1,817	833	1,830	836	1,837	812	1,791
尾山台3丁目	1,437	2,825	1,515	2,916	1,506	2,869	1,476	2,784	1,485	2,759
上野毛まちづくり出張所	13,622	29,370	13,847	29,626	13,990	29,662	14,099	29,848	14,142	29,963
上野毛1丁目	1,778	3,560	1,809	3,569	1,888	3,644	1,909	3,651	1,930	3,642
上野毛2丁目	1,079	2,282	1,108	2,324	1,089	2,300	1,064	2,292	1,049	2,275
上野毛3丁目	864	1,996	868	1,994	875	2,003	882	2,029	878	2,046
上野毛4丁目	1,671	3,612	1,693	3,586	1,727	3,630	1,716	3,630	1,743	3,689
野毛1丁目	1,095	2,353	1,097	2,345	1,081	2,294	1,056	2,281	1,084	2,311
野毛2丁目	926	2,043	957	2,121	992	2,156	1,017	2,214	1,009	2,230
野毛3丁目	600	1,314	609	1,312	607	1,287	608	1,286	596	1,265
中町1丁目	812	1,824	805	1,835	820	1,844	832	1,857	826	1,846
中町2丁目	1,367	2,805	1,487	2,969	1,474	2,959	1,515	3,022	1,499	2,994
中町3丁目	1,121	2,375	1,158	2,440	1,183	2,460	1,214	2,485	1,229	2,526
中町4丁目	1,000	2,305	1,004	2,289	1,009	2,297	1,056	2,388	1,077	2,437
中町5丁目	1,309	2,901	1,252	2,842	1,245	2,788	1,230	2,713	1,222	2,702
用賀出張所	26,022	53,424	26,620	54,618	27,163	55,433	27,615	55,955	28,126	56,762
上用賀1丁目	1,259	2,541	1,307	2,676	1,336	2,728	1,330	2,716	1,338	2,714
上用賀2丁目	438	968	437	955	433	937	442	950	443	952
上用賀3丁目	1,037	2,189	1,060	2,210	1,087	2,245	1,099	2,267	1,095	2,245
上用賀4丁目	1,774	4,255	1,794	4,307	1,778	4,236	1,809	4,233	1,779	4,140
上用賀5丁目	1,108	2,330	1,102	2,320	1,133	2,364	1,158	2,412	1,220	2,505
上用賀6丁目	1,198	2,694	1,186	2,685	1,191	2,684	1,190	2,690	1,185	2,665
用賀1丁目	1,265	2,805	1,261	2,771	1,278	2,825	1,357	2,996	1,375	2,971

第6表 町丁 年次別世帯及び人口

(単位 世帯数=世帯 人口=人)

各年1月1日

町丁	平成17年		平成18年		平成19年		平成20年		平成21年	
	世帯数	人口	世帯数	人口	世帯数	人口	世帯数	人口	世帯数	人口
用賀2丁目	1,828	3,582	1,959	3,751	1,981	3,768	2,022	3,817	2,134	3,955
用賀3丁目	1,546	2,805	1,851	3,590	1,998	3,801	2,024	3,868	2,026	3,898
用賀4丁目	1,594	2,834	1,588	2,819	1,587	2,813	1,661	2,886	1,659	2,870
玉川1丁目	560	1,055	556	1,058	544	1,052	512	992	511	990
玉川2丁目	1,015	2,014	1,022	2,032	1,043	2,053	1,043	2,052	1,041	2,046
玉川3丁目	1,516	2,744	1,532	2,779	1,709	3,131	1,689	3,081	1,734	3,160
玉川4丁目	1,697	3,447	1,734	3,528	1,714	3,504	1,728	3,428	1,765	3,490
瀬田1丁目	1,003	2,362	1,009	2,401	1,028	2,424	1,074	2,439	1,066	2,423
瀬田2丁目	1,319	2,696	1,356	2,753	1,361	2,784	1,315	2,728	1,307	2,705
瀬田3丁目	835	1,720	842	1,728	862	1,745	913	1,819	920	1,853
瀬田4丁目	1,341	2,855	1,334	2,817	1,384	2,958	1,431	3,008	1,463	3,058
瀬田5丁目	1,105	2,579	1,106	2,574	1,148	2,623	1,155	2,646	1,156	2,641
玉川台1丁目	926	1,739	925	1,731	958	1,776	984	1,811	1,034	1,844
玉川台2丁目	1,658	3,210	1,659	3,133	1,610	2,982	1,679	3,116	1,875	3,637
深沢まちづくり出張所	21,001	43,479	21,422	44,403	21,658	44,752	21,809	44,846	21,862	44,832
駒沢3丁目	1,499	2,678	1,521	2,694	1,538	2,711	1,526	2,675	1,583	2,721
駒沢4丁目	1,783	3,466	1,789	3,451	1,821	3,456	1,828	3,431	1,834	3,470
駒沢5丁目	998	2,084	1,001	2,122	1,043	2,195	1,034	2,185	1,042	2,152
駒沢公園										
新町1丁目	1,393	2,853	1,333	2,783	1,326	2,779	1,362	2,839	1,371	2,851
新町2丁目	1,622	3,154	1,651	3,192	1,637	3,180	1,647	3,150	1,691	3,202
新町3丁目	920	1,887	917	1,890	921	1,879	925	1,888	920	1,892
桜新町1丁目	1,759	3,436	1,755	3,390	1,721	3,249	1,742	3,276	1,733	3,262
桜新町2丁目	1,405	2,602	1,463	2,666	1,583	2,901	1,599	2,909	1,594	2,898
深沢1丁目	1,413	3,186	1,431	3,212	1,392	3,094	1,446	3,171	1,493	3,216
深沢2丁目	1,103	2,640	1,473	3,523	1,604	3,859	1,659	3,937	1,649	3,955
深沢3丁目	1,192	2,470	1,197	2,507	1,196	2,491	1,206	2,498	1,200	2,496
深沢4丁目	1,457	3,272	1,490	3,289	1,503	3,300	1,474	3,272	1,463	3,231
深沢5丁目	1,830	3,936	1,788	3,899	1,759	3,839	1,737	3,820	1,717	3,788
深沢6丁目	1,090	2,317	1,076	2,287	1,080	2,322	1,112	2,374	1,105	2,382
深沢7丁目	863	1,921	856	1,918	860	1,955	834	1,870	783	1,759
深沢8丁目	674	1,577	681	1,580	674	1,542	678	1,551	684	1,557
砧地域	64,814	139,292	65,804	140,873	67,768	144,946	68,583	146,147	69,405	147,827
祖師谷まちづくり出張所	11,593	23,995	11,884	24,442	11,936	24,389	11,985	24,467	12,115	24,605
祖師谷1丁目	1,599	2,873	1,630	2,903	1,622	2,908	1,641	2,943	1,678	3,009
祖師谷2丁目	1,356	2,461	1,384	2,479	1,381	2,427	1,364	2,371	1,377	2,356
祖師谷3丁目	2,022	3,964	2,142	4,263	2,208	4,335	2,216	4,373	2,260	4,419
祖師谷4丁目	1,553	3,250	1,586	3,273	1,562	3,235	1,579	3,227	1,596	3,237
祖師谷5丁目	1,169	2,726	1,167	2,676	1,150	2,596	1,147	2,619	1,172	2,680
祖師谷6丁目	1,178	3,029	1,184	3,041	1,209	3,088	1,242	3,173	1,253	3,204
千歳台1丁目	1,180	2,455	1,223	2,522	1,215	2,481	1,237	2,491	1,236	2,483
千歳台2丁目	1,536	3,237	1,568	3,285	1,589	3,319	1,559	3,270	1,543	3,217
成城出張所	8,825	20,381	8,906	20,534	8,915	20,588	9,013	20,789	9,051	20,857
成城1丁目	688	1,500	698	1,501	736	1,571	741	1,588	753	1,631
成城2丁目	1,261	2,676	1,254	2,678	1,287	2,743	1,351	2,849	1,349	2,830
成城3丁目	725	1,763	774	1,837	771	1,822	796	1,885	819	1,950
成城4丁目	1,265	3,196	1,266	3,207	1,263	3,197	1,266	3,184	1,295	3,214
成城5丁目	805	1,952	820	1,976	839	1,992	840	2,013	844	2,016
成城6丁目	681	1,480	669	1,442	673	1,434	668	1,425	659	1,395
成城7丁目	1,012	2,467	1,010	2,449	1,003	2,406	1,003	2,409	1,023	2,443
成城8丁目	1,344	2,913	1,390	3,071	1,289	2,955	1,299	2,990	1,298	2,991
成城9丁目	1,044	2,434	1,025	2,373	1,054	2,468	1,049	2,446	1,011	2,387
船橋まちづくり出張所	13,882	28,581	14,160	29,038	15,597	32,597	15,856	33,142	16,030	33,558
船橋1丁目	2,547	4,765	2,570	4,745	2,592	4,762	2,618	4,739	2,658	4,786
船橋2丁目	954	2,029	962	2,017	964	1,986	922	1,828	859	1,730
船橋3丁目	1,160	2,318	1,116	2,275	1,265	2,632	1,367	2,884	1,384	2,928

第6表 町丁 年次別世帯及び人口

(単位 世帯数=世帯 人口=人)

各年1月1日

町丁	平成17年		平成18年		平成19年		平成20年		平成21年	
	世帯数	人口	世帯数	人口	世帯数	人口	世帯数	人口	世帯数	人口
船橋4丁目	1,324	2,940	1,322	2,968	1,354	3,011	1,350	2,990	1,382	3,056
船橋5丁目	1,891	3,863	1,975	4,006	2,027	4,087	2,049	4,156	2,085	4,213
船橋6丁目	1,062	1,961	1,070	1,971	1,055	1,952	1,069	1,946	1,103	1,982
船橋7丁目	2,095	4,372	2,130	4,349	2,168	4,413	2,183	4,427	2,189	4,418
千歳台3丁目	942	1,973	1,025	2,117	1,034	2,169	1,048	2,210	1,033	2,179
千歳台4丁目	741	1,764	768	1,832	843	1,995	955	2,298	974	2,376
千歳台5丁目	744	1,692	757	1,716	787	1,732	785	1,727	818	1,820
千歳台6丁目	422	904	465	1,042	1,508	3,858	1,510	3,937	1,545	4,070
喜多見まちづくり出張所	13,289	29,282	13,605	29,866	13,957	30,514	14,111	30,692	14,185	30,891
喜多見1丁目	609	1,581	606	1,576	644	1,672	660	1,679	663	1,702
喜多見2丁目	739	1,770	744	1,763	746	1,728	735	1,673	750	1,676
喜多見3丁目	441	968	452	971	446	963	451	984	447	983
喜多見4丁目	1,068	2,377	1,082	2,393	1,087	2,397	1,111	2,425	1,113	2,420
喜多見5丁目	775	1,662	788	1,707	779	1,695	784	1,674	814	1,734
喜多見6丁目	800	1,801	810	1,841	820	1,881	849	1,916	839	1,882
喜多見7丁目	1,444	3,047	1,456	3,032	1,489	3,065	1,510	3,088	1,513	3,096
喜多見8丁目	1,128	2,102	1,124	2,083	1,151	2,125	1,141	2,113	1,161	2,159
喜多見9丁目	1,297	2,753	1,367	2,858	1,420	2,932	1,439	2,913	1,404	2,886
宇奈根1丁目	832	1,841	861	1,933	871	1,955	886	2,010	905	2,053
宇奈根2丁目	714	1,839	732	1,897	760	1,978	787	2,056	789	2,062
宇奈根3丁目	429	994	422	959	477	1,074	491	1,113	493	1,130
鎌田1丁目	479	957	504	1,018	499	1,029	493	1,007	502	1,007
鎌田2丁目	968	2,203	1,041	2,343	1,098	2,399	1,112	2,431	1,119	2,471
鎌田3丁目	1,054	2,192	1,110	2,297	1,155	2,408	1,145	2,402	1,146	2,415
鎌田4丁目	512	1,195	506	1,195	515	1,213	517	1,208	527	1,215
砧まちづくり出張所	17,225	37,053	17,249	36,993	17,363	36,858	17,618	37,057	18,024	37,916
岡本1丁目	1,134	2,700	1,140	2,721	1,195	2,751	1,217	2,769	1,215	2,740
岡本2丁目	670	1,636	678	1,636	667	1,599	658	1,585	658	1,612
岡本3丁目	1,023	2,446	1,050	2,536	1,059	2,562	1,065	2,574	1,110	2,653
大蔵1丁目	815	1,950	822	1,953	816	1,921	828	1,930	826	1,933
大蔵2丁目	712	1,378	751	1,439	726	1,379	746	1,425	762	1,454
大蔵3丁目	1,319	2,321	1,312	2,289	1,322	2,272	1,324	2,257	1,299	2,209
大蔵4丁目	62	144	58	138	57	139	62	141	57	134
大蔵5丁目	678	1,529	682	1,541	702	1,563	709	1,574	706	1,576
大蔵6丁目	343	846	334	821	339	818	362	862	382	911
砧1丁目	1,616	3,677	1,583	3,584	1,593	3,597	1,602	3,597	1,591	3,569
砧2丁目	948	1,996	914	1,873	880	1,692	895	1,738	1,115	2,213
砧3丁目	1,826	3,768	1,838	3,765	1,835	3,731	1,872	3,787	1,877	3,782
砧4丁目	1,795	3,914	1,781	3,882	1,828	3,991	1,852	3,972	1,875	4,001
砧5丁目	1,035	2,307	1,066	2,377	1,081	2,356	1,092	2,351	1,094	2,353
砧6丁目	1,155	2,218	1,163	2,241	1,170	2,273	1,204	2,299	1,215	2,322
砧7丁目	718	1,404	692	1,373	692	1,384	698	1,363	739	1,444
砧8丁目	1,376	2,819	1,385	2,824	1,401	2,830	1,432	2,833	1,503	3,010
砧公園										
烏山地域	53,296	103,747	54,042	105,086	55,015	106,477	55,645	107,169	56,108	107,739
上北沢まちづくり出張所	12,219	22,718	12,050	22,407	12,050	22,321	12,338	22,595	12,452	22,785
上北沢1丁目	1,781	3,523	1,658	3,298	1,670	3,282	1,711	3,349	1,799	3,539
上北沢2丁目	174	176	155	157	126	128	117	120	110	113
上北沢3丁目	1,365	2,696	1,368	2,690	1,384	2,685	1,383	2,656	1,379	2,649
上北沢4丁目	2,341	3,924	2,289	3,851	2,296	3,831	2,478	4,042	2,539	4,122
上北沢5丁目	2,225	4,289	2,258	4,323	2,274	4,320	2,323	4,379	2,341	4,409
八幡山1丁目	1,155	2,533	1,168	2,549	1,150	2,535	1,175	2,550	1,178	2,547
八幡山2丁目	736	1,316	729	1,329	722	1,339	705	1,314	694	1,337
八幡山3丁目	2,442	4,261	2,425	4,210	2,428	4,201	2,446	4,185	2,412	4,069
上祖師谷まちづくり出張所	12,596	26,450	13,047	27,565	13,277	27,966	13,328	28,017	13,402	27,941
上祖師谷1丁目	1,674	3,152	1,695	3,159	1,725	3,165	1,711	3,131	1,744	3,169

第6表 町丁 年次別世帯及び人口

(単位 世帯数 = 世帯 人口 = 人)

各年1月1日

町丁	平成17年		平成18年		平成19年		平成20年		平成21年	
	世帯数	人口	世帯数	人口	世帯数	人口	世帯数	人口	世帯数	人口
上祖師谷2丁目	1,609	3,316	1,599	3,292	1,639	3,343	1,648	3,349	1,658	3,356
上祖師谷3丁目	539	1,310	535	1,303	553	1,322	554	1,329	553	1,317
上祖師谷4丁目	1,209	2,947	1,211	2,967	1,228	2,987	1,266	3,017	1,277	2,969
上祖師谷5丁目	1,250	2,742	1,488	3,323	1,483	3,342	1,471	3,319	1,503	3,362
上祖師谷6丁目	769	1,730	770	1,732	845	1,869	853	1,904	861	1,923
上祖師谷7丁目	848	1,708	838	1,677	824	1,652	826	1,640	833	1,634
粕谷1丁目	720	1,484	925	1,989	947	2,069	942	2,089	880	1,974
粕谷2丁目	1,388	3,090	1,428	3,219	1,464	3,308	1,464	3,313	1,474	3,305
粕谷3丁目	1,369	2,791	1,350	2,754	1,365	2,792	1,383	2,835	1,385	2,817
粕谷4丁目	1,221	2,180	1,208	2,150	1,204	2,117	1,210	2,091	1,234	2,115
烏山出張所	28,481	54,579	28,945	55,114	29,688	56,190	29,979	56,557	30,254	57,013
給田1丁目	659	1,257	667	1,258	668	1,249	680	1,248	667	1,228
給田2丁目	707	1,374	695	1,361	702	1,342	695	1,326	695	1,319
給田3丁目	1,937	3,769	2,027	3,845	2,044	3,826	2,074	3,874	2,120	3,919
給田4丁目	1,443	2,935	1,473	2,925	1,562	3,083	1,574	3,085	1,604	3,118
給田5丁目	821	1,788	840	1,818	855	1,867	867	1,886	898	1,959
南烏山1丁目	1,614	3,229	1,659	3,273	1,634	3,222	1,666	3,247	1,697	3,241
南烏山2丁目	1,770	3,315	1,721	3,173	1,859	3,306	2,006	3,578	2,291	4,116
南烏山3丁目	1,854	3,541	1,809	3,489	1,769	3,364	1,804	3,367	1,771	3,323
南烏山4丁目	1,754	2,771	1,778	2,788	1,811	2,806	1,847	2,824	1,869	2,837
南烏山5丁目	1,244	2,197	1,271	2,197	1,272	2,171	1,299	2,173	1,247	2,058
南烏山6丁目	3,141	5,075	3,141	5,018	3,131	4,952	3,021	4,774	2,976	4,702
北烏山1丁目	2,040	4,282	2,034	4,238	2,039	4,246	2,105	4,412	2,099	4,419
北烏山2丁目	1,225	2,260	1,235	2,275	1,245	2,237	1,228	2,181	1,132	1,989
北烏山3丁目	1,746	3,478	1,752	3,467	1,791	3,484	1,793	3,428	1,791	3,420
北烏山4丁目	862	1,958	858	1,921	877	1,935	871	1,927	860	1,903
北烏山5丁目	499	1,195	529	1,276	534	1,273	555	1,307	553	1,295
北烏山6丁目	1,384	2,556	1,373	2,535	1,774	3,468	1,821	3,602	1,823	3,661
北烏山7丁目	1,192	2,373	1,442	2,982	1,501	3,164	1,481	3,173	1,490	3,212
北烏山8丁目	1,462	2,950	1,461	2,941	1,446	2,879	1,420	2,840	1,449	2,874
北烏山9丁目	1,127	2,276	1,180	2,334	1,174	2,316	1,172	2,305	1,222	2,420

資料:生活文化部地域窓口調整課

第7表 外国人登録人口

(単位 = 人)

各年1月1日

国名	平成17年	平成18年	平成19年	平成20年	平成21年		
					総数	男	女
総数	14,587	14,475	14,457	15,094	15,704	8,085	7,619
男	7,484	7,420	7,413	7,780	8,085		
女	7,103	7,055	7,044	7,314	7,619		
アジア 中東	9,651	9,599	9,730	10,105	10,564	4,647	5,917
アゼルバイジャン	1	1	3	3	4	1	3
アフガニスタン	1	2					
イスラエル	59	53	42	38	41	25	16
イラク			4	4			
イラン	88	78	76	78	85	71	14
インド	384	387	400	413	412	249	163
インドネシア	146	132	127	129	142	69	73
ウズベキスタン	6	11	5	3	4	2	2
オマーン	1	1	1	1	1		1
カザフスタン	1	2	1	1	1		1
韓国又は朝鮮	3,930	3,930	3,989	4,163	4,301	1,944	2,357
カンボジア	6	8	8	7	4	3	1
キルギス	1	2	2	3	4		4
サウジアラビア	3	1	2	2	1	1	
シリア	1	5	8	11	12	7	5
シンガポール	66	60	66	78	79	30	49
スリランカ	34	36	41	46	54	38	16
タイ	188	191	213	220	205	67	138
タジキスタン			1	1	3	2	1
中国	3,161	3,212	3,277	3,443	3,660	1,548	2,112
トルクメニスタン		3	3				
トルコ	26	30	33	31	46	31	15
ネパール	70	70	91	110	142	109	33
パキスタン	48	48	41	38	43	33	10
バングラデシュ	105	95	85	76	79	60	19
フィリピン	1,001	906	914	879	877	164	713
ブータン	1	2					
ベトナム	66	91	79	95	123	75	48
マレーシア	117	103	85	86	97	52	45
ミャンマー	72	79	78	87	79	42	37
モンゴル	51	46	42	41	44	13	31
ヨルダン	5	4	3	2	2	2	
ラオス	9	8	8	7	8	3	5
レバノン	3	2	2	9	11	6	5
アフリカ	158	159	149	168	167	128	39
アルジェリア	2	1	2	2	3	2	1
アンゴラ					1		1
ウガンダ	2	3	4	4	3	3	
エジプト	16	13	11	12	11	8	3
エチオピア	5	2		2			
ガーナ	22	22	21	22	25	22	3
ガボン	1	2	1	1	1	1	
カメルーン	3	6	2	2	2	2	
ギニア	6	8	5	8	7	5	2
ケニア	14	11	8	13	8	6	2
コートジボワール	6	5	6	3	3	2	1
コンゴ共和国	1						
コンゴ民主共和国	3	5	5	5	5	5	
ザンビア	2	1	1	1	1	1	
シエラレオネ	1	1					
ジンバブエ		1	1	1	1		1

第7表 外国人登録人口

(単位 = 人)

各年1月1日

国名	平成17年	平成18年	平成19年	平成20年	平成21年		
					総数	男	女
スーダン		1		1	1	1	
セーシェル	2	2	1	1	1	1	
セネガル	7	6	5	4	6	6	
タンザニア	14	13	9	10	9	3	6
チュニジア	2	5	5	4	5	4	1
トーゴ	1	1	1	2	2	2	
ナイジェリア	21	19	26	30	28	27	1
ブルンジ			1				
ベナン	1	1	1	3	3	3	
マダガスカル				1	2		2
マラウイ			1	1	1		1
マリ	2	3	4	3	3	3	
南アフリカ共和国	16	19	19	22	23	11	12
モロッコ	8	8	9	10	9	9	
リビア					3	1	2
ヨーロッパ	2,054	2,106	2,045	2,210	2,332	1,552	780
アイスランド	2	3	3	4	6	5	1
アイルランド	44	51	54	65	63	50	13
イタリア	107	105	94	118	124	89	35
ウクライナ	32	24	24	29	34	12	22
英国	566	557	580	614	654	482	172
エストニア	3	3	5	2	1		1
オーストリア	34	32	33	38	42	27	15
オランダ	43	50	50	42	46	36	10
キプロス	1	1	2	1	1	1	
ギリシャ	9	11	9	8	6	3	3
クロアチア	1	2		5	4	1	3
スイス	67	61	60	55	60	41	19
スウェーデン	58	55	62	77	91	66	25
スペイン	57	52	46	49	51	28	23
スロバキア	1	2		1	7	3	4
スロベニア	1	1	1	1	1	1	
セルビア					1		1
セルビア・モンテネグロ	2	3	5	6	5	1	4
ソヴィエト連邦	1	1	1	1	1		1
チェコ	4	7	5	8	10	4	6
デンマーク	14	15	18	18	16	11	5
ドイツ	400	453	429	437	460	271	189
ノルウェー	7	7	4	4	8	7	1
ハンガリー	13	17	10	9	13	10	3
フィンランド	54	48	32	42	33	20	13
フランス	314	319	308	375	383	294	89
ブルガリア	27	26	20	20	21	10	11
ベラルーシ	2	3	3	3	3	1	2
ベルギー	38	34	27	25	34	26	8
ポーランド	25	23	17	11	12	5	7
ボスニア・ヘルツェゴビナ	1	1	1	2	2		2
ポルトガル	6	9	4	4	4	4	
マケドニア			1	2	2	1	1
マルタ	1	1	1	1	5	2	3
モルドバ	1	1	1	1	3	1	2
ユーゴスラヴィア	2
ラトビア	2	4	4	1	2	1	1
リトアニア	2	1	5	3	5	2	3
ルーマニア	21	25	25	32	29	9	20
ルクセンブルク				1			

第7表 外国人登録人口

(単位 = 人)

各年1月1日

国名	平成17年	平成18年	平成19年	平成20年	平成21年		
					総数	男	女
ロシア	91	98	101	95	89	27	62
北アメリカ・中央アメリカ	1,951	1,849	1,811	1,880	1,932	1,350	582
エルサルバドル	5	3	3	1	2	1	1
カナダ	321	306	306	335	346	245	101
キューバ	4	8	7	9	8	6	2
グアテマラ	1	1			1	1	
コスタリカ	2	2	1	1	3	3	
ジャマイカ	3	4	5	4	2	2	
ドミニカ共和国		3	5	2	2	2	
ニカラグア					1	1	
ハイチ	1	1					
パナマ			1		1		1
バハマ	1	1	1	1	1	1	
バルバドス	2	2	1				
米国	1,574	1,483	1,443	1,492	1,527	1,068	459
ホンジュラス	2	1	1	1	1		1
メキシコ	35	34	37	34	37	20	17
南アメリカ	302	295	274	265	260	118	142
アルゼンチン	29	25	19	18	23	15	8
ウルグアイ	1	1	1	1	2	1	1
エクアドル	1	1		1	1	1	
コロンビア	47	40	34	40	39	9	30
チリ	1	5	8	4	11	5	6
パラグアイ	7	9	8	10	9	4	5
ブラジル	164	160	147	133	121	59	62
ベネズエラ	5	6	6	9	9	6	3
ペルー	43	44	46	47	44	18	26
ボリビア	4	4	5	2	1		1
オセアニア	463	460	444	463	445	287	158
オーストラリア	354	336	309	346	336	215	121
サモア	2	2	2	3	1	1	
ソロモン	3	2	1	2	3	2	1
トンガ	3	3	3	5	6	6	
ニュージーランド	92	109	116	97	92	60	32
パプアニューギニア	1	1	2	1	1	1	
パラオ	1	1	1				
フィジー	5	5	9	9	6	2	4
マーシャル	1						
ミクロネシア	1	1	1				
無国籍	8	7	4	3	4	3	1

資料:生活文化部地域窓口調整課

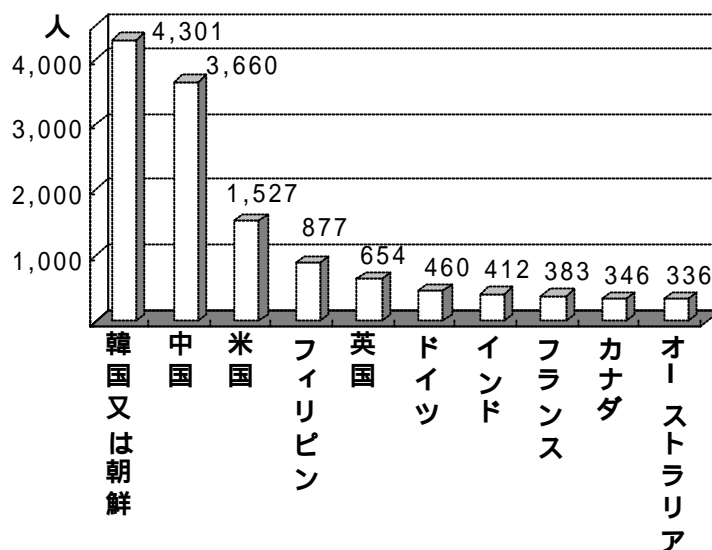
注1.各州の五十音順に掲載した。

注2.最新年以前の5年間に登録が皆無の国は、掲載を省略した。

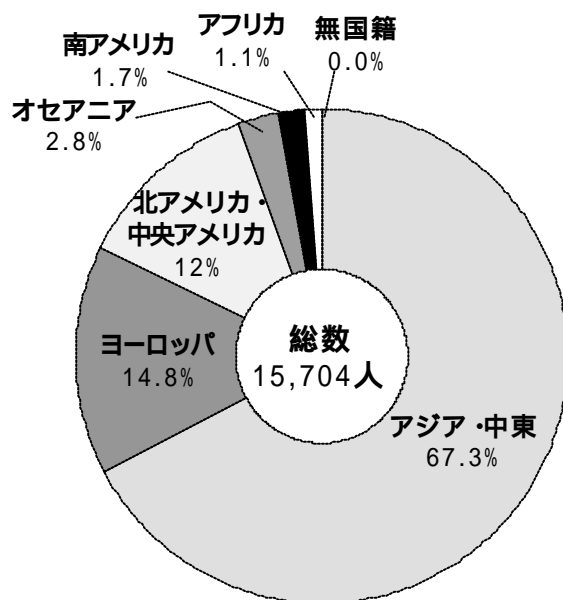
注3.ミャンマーには、ビルマの数を含む。

注4.分離後の国名が確認できないものについては、旧国名で掲載した。

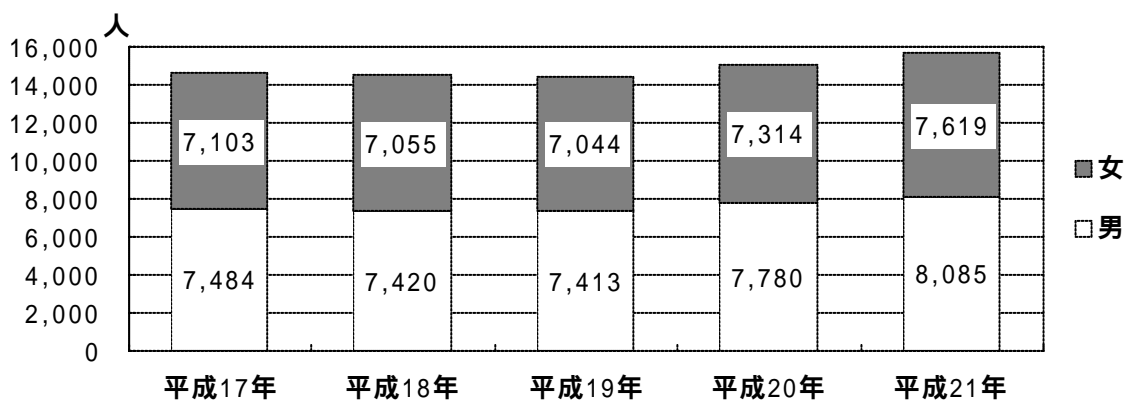
第5図 外国人登録人口上位10カ国(平成21年1月1日現在)



第6図 州別外国人登録人口(平成21年1月1日現在)



第7図 外国人登録人口の推移



第8表 婚姻・離婚届出件数の推移

(単位 = 件) 平成16～20年

年次・区分	総数	届出			他市町村から送付
		総数	本籍人届出	非本籍人届出	
平成16年 婚姻	11,536	6,215	4,455	1,760	5,321
平成16年 離婚	2,946	1,748	1,495	253	1,198
平成17年 婚姻	11,631	6,399	4,706	1,693	5,232
平成17年 離婚	2,837	1,700	1,404	296	1,137
平成18年 婚姻	12,086	6,660	4,753	1,907	5,426
平成18年 離婚	2,756	1,688	1,435	253	1,068
平成19年 婚姻	12,028	6,774	4,852	1,922	5,254
平成19年 離婚	2,828	1,697	1,450	247	1,131
平成20年 婚姻	12,254	6,904	4,872	2,032	5,350
平成20年 離婚	2,762	1,659	1,407	252	1,103

資料;生活文化部地域窓口調整課

注.住民登録の有無に関係なく、世田谷区に本籍がある者の届出件数及び世田谷区に本籍はないが世田谷区に届出された件数を掲載した。

第9表 出生・死亡による月別人口動態

(単位 = 人) 平成16～20年

年次・月次	出生			死亡			増減		
	総数	男	女	総数	男	女	総数	男	女
平成16年	6,122	3,169	2,953	5,531	2,934	2,597	591	235	356
平成17年	6,159	3,176	2,983	5,736	3,045	2,691	423	131	292
平成18年	6,501	3,448	3,053	5,551	2,927	2,624	950	521	429
平成19年	6,845	3,594	3,251	5,786	2,987	2,799	1,059	607	452
平成20年	7,068	3,705	3,363	5,889	3,080	2,809	1,179	625	554
1月	653	332	321	645	357	288	8	25	33
2月	555	283	272	533	283	250	22		22
3月	508	258	250	486	245	241	22	13	9
4月	573	308	265	515	283	232	58	25	33
5月	577	297	280	513	258	255	64	39	25
6月	546	281	265	444	229	215	102	52	50
7月	594	295	299	474	260	214	120	35	85
8月	591	336	255	409	209	200	182	127	55
9月	620	310	310	422	216	206	198	94	104
10月	678	365	313	520	264	256	158	101	57
11月	538	304	234	425	228	197	113	76	37
12月	635	336	299	503	248	255	132	88	44

資料;生活文化部地域窓口調整課

第10表 合計特殊出生率

(単位 = 人) 平成15～19年

年次	全国	東京都	世田谷区
平成15年	1.29	1.00	0.79
平成16年	1.29	1.01	0.78
平成17年	1.25	0.98	0.80
平成18年	1.32	1.02	0.82
平成19年	1.34	1.05	0.87

資料;世田谷保健所「世田谷の地域保健」

注1.合計特殊出生率 = 母の年齢別出生数(年次) ÷ 15歳～49歳までの女子人口の合計

一人の女子が一生の間に生む平均の子どもの数を表す。人口動態調査に基づいた値である。

注2.掲載した数値は概数値のため、今後公表される確定値と相違する場合がある。

第11表 転出入による月別人口動態

(単位 = 人)

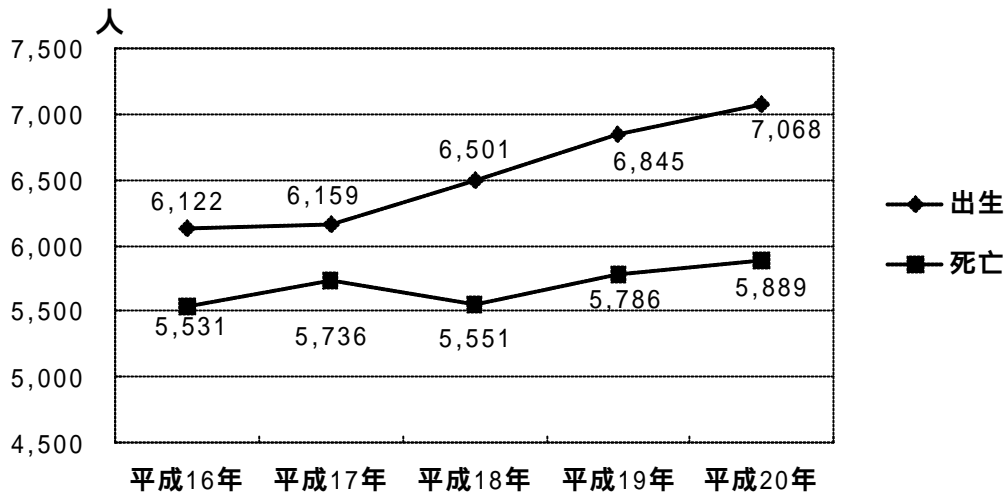
平成16～20年

年次・月次	転入			転出			増減		
	総数	男	女	総数	男	女	総数	男	女
平成16年	66,214	33,372	32,842	62,182	31,711	30,471	4,032	1,661	2,371
平成17年	65,569	33,278	32,291	60,061	30,678	29,383	5,508	2,600	2,908
平成18年	67,293	33,881	33,412	59,013	30,119	28,894	8,280	3,762	4,518
平成19年	63,333	31,835	31,498	60,126	30,504	29,622	3,207	1,331	1,876
平成20年	60,122	30,028	30,094	57,829	29,298	28,531	2,293	730	1,563
1月	3,937	1,987	1,950	3,520	1,763	1,757	417	224	193
2月	4,601	2,282	2,319	4,493	2,333	2,160	108	51	159
3月	10,408	5,202	5,206	9,409	4,879	4,530	999	323	676
4月	8,076	4,024	4,052	6,329	3,347	2,982	1,747	677	1,070
5月	4,424	2,252	2,172	4,174	2,116	2,058	250	136	114
6月	4,140	2,039	2,101	4,090	2,053	2,037	50	14	64
7月	4,471	2,243	2,228	4,535	2,267	2,268	64	24	40
8月	4,243	2,103	2,140	4,503	2,247	2,256	260	144	116
9月	3,903	1,973	1,930	4,102	2,055	2,047	199	82	117
10月	4,496	2,232	2,264	4,168	2,064	2,104	328	168	160
11月	3,682	1,844	1,838	4,265	2,070	2,195	583	226	357
12月	3,741	1,847	1,894	4,241	2,104	2,137	500	257	243
年次・月次	再掲						区内移動		
	都内移動		他県との移動		国外との移動				
	転入	転出	転入	転出	転入	転出			
平成16年	27,942	28,830	35,027	30,285	3,110	3,067	36,665		
平成17年	27,678	27,707	34,638	29,267	3,106	3,087	34,783		
平成18年	28,600	27,141	35,316	28,746	3,222	3,126	34,974		
平成19年	26,360	27,464	33,611	29,232	3,224	3,430	33,335		
平成20年	25,134	26,178	31,680	28,492	3,184	3,159	32,024		
1月	1,760	1,683	1,956	1,676	214	161	2,136		
2月	2,266	2,218	2,138	2,126	189	149	3,053		
3月	3,422	3,846	6,515	5,234	452	329	3,587		
4月	2,545	2,552	5,201	3,443	316	334	3,229		
5月	1,990	1,953	2,228	1,993	199	228	2,626		
6月	1,857	1,922	1,911	1,881	363	287	2,488		
7月	1,928	1,975	2,151	2,268	375	292	2,495		
8月	1,742	1,983	2,190	2,103	303	417	2,332		
9月	1,837	1,926	1,856	1,945	196	231	2,269		
10月	2,106	1,985	2,121	1,969	259	214	2,615		
11月	1,802	2,133	1,732	1,933	143	199	2,583		
12月	1,879	2,002	1,681	1,921	175	318	2,611		

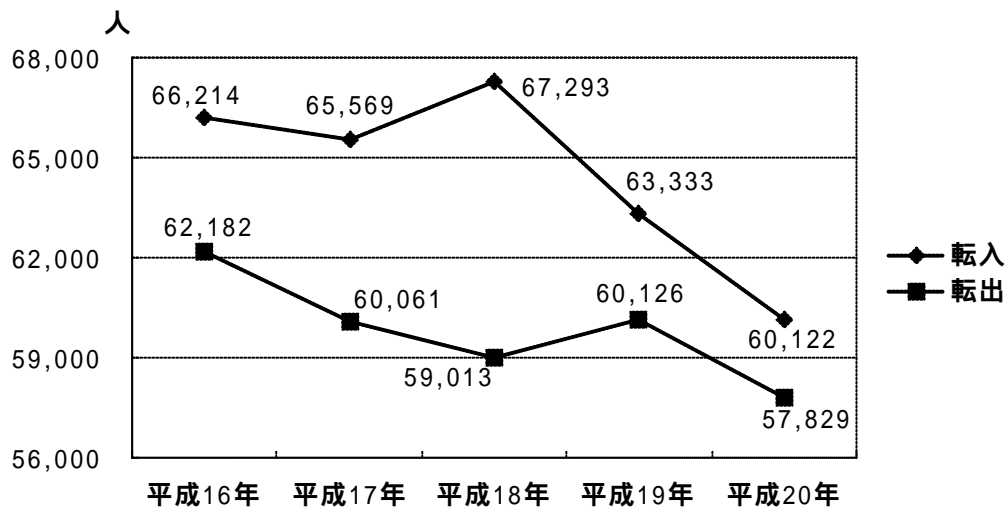
資料:生活文化部地域窓口調整課

注:職権消除後の転出は、さらに1件の減として計数しているため、実際の人口の増減とは必ずしも一致しない。

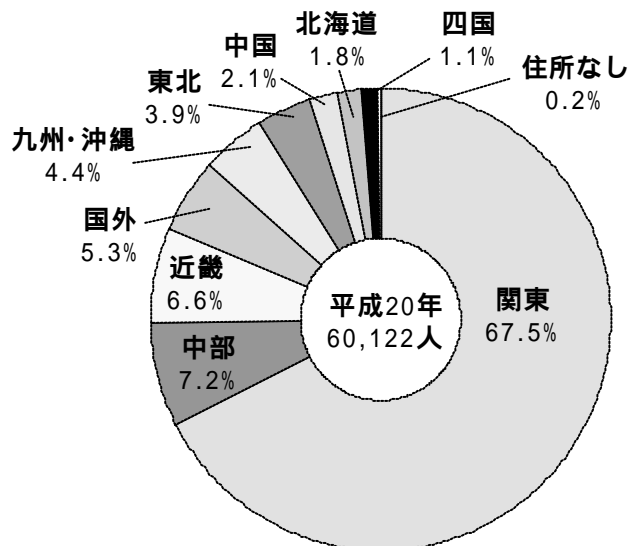
第8図 出生 死亡者数の推移



第9図 転入 転出者数の推移



第10図 前住地別転入者の割合



第12表 前住地別転入者数

(単位 = 人)

平成20年

地域	総数	男	女	地域	総数	男	女
総数	60,122	30,028	30,094	山口県	216	95	121
北海道	1,084	595	489	徳島県	103	58	45
青森県	328	169	159	香川県	200	105	95
岩手県	291	129	162	愛媛県	195	95	100
宮城県	644	310	334	高知県	147	72	75
秋田県	291	136	155	福岡県	1,037	536	501
山形県	256	125	131	佐賀県	119	61	58
福島県	519	230	289	長崎県	223	123	100
茨城県	786	370	416	熊本県	237	120	117
栃木県	560	258	302	大分県	167	83	84
群馬県	526	239	287	宮崎県	202	107	95
埼玉県	2,647	1,310	1,337	鹿児島県	334	202	132
千葉県	2,694	1,373	1,321	沖縄県	325	162	163
東京都	25,134	12,379	12,755	国外	3,184	1,563	1,621
神奈川県	8,214	4,044	4,170	住所なし	124	104	20
新潟県	550	272	278	(再掲)			
富山県	201	94	107	再掲計	30,713	15,277	15,436
石川県	208	105	103	札幌市	541	296	245
福井県	139	79	60	仙台市	465	221	244
山梨県	272	146	126	さいたま市	555	270	285
長野県	575	263	312	千葉市	352	177	175
岐阜県	214	113	101	東京都区部	18,962	9,307	9,655
静岡県	971	465	506	横浜市	2,997	1,474	1,523
愛知県	1,190	639	551	川崎市	3,134	1,556	1,578
三重県	204	122	82	新潟市	219	96	123
滋賀県	161	92	69	静岡市	236	122	114
京都府	430	245	185	浜松市	138	61	77
大阪府	1,692	918	774	名古屋市	664	371	293
兵庫県	1,218	615	603	京都市	309	182	127
奈良県	183	97	86	大阪市	642	357	285
和歌山県	107	61	46	堺市	107	56	51
鳥取県	104	63	41	神戸市	374	192	182
島根県	107	61	46	広島市	312	178	134
岡山県	282	140	142	北九州市	135	65	70
広島県	527	285	242	福岡市	571	296	275

資料:生活文化部地域窓口調整課

第13表 人口の推移 (国勢調査)

(単位 世帯数 = 世帯 人口、人口密度 = 人 増加率 = %)

年次	世帯数	人口			人口密度 (1km ² あたり)	対前回 増加人口	対前回 人口増加率
		総数	男	女			
大正9年10月1日	6,670	39,952	22,100	17,852	...		
大正14年10月1日	18,091	87,965	47,120	40,845	...	48,013	120.2
昭和5年10月1日	32,634	149,323	78,623	70,700	...	61,358	69.8
昭和10年10月1日	42,515	210,701	107,041	103,660	...	61,378	41.1
昭和15年10月1日	58,061	281,804	141,241	140,563	...	71,103	33.7
昭和20年11月1日	...	276,450	138,152	138,298	4,701	5,354	1.9
昭和22年10月1日	89,094	356,170	178,226	177,944	6,056	79,720	28.8
昭和25年10月1日	98,285	408,226	204,085	204,141	6,941	52,056	14.6
昭和30年10月1日	123,886	523,630	265,557	258,073	8,904	115,404	28.3
昭和35年10月1日	183,825	653,210	332,910	320,300	11,107	129,580	24.7
昭和40年10月1日	226,179	742,880	379,654	363,226	12,632	89,670	13.7
昭和45年10月1日	266,611	787,338	400,772	386,566	13,388	44,458	6.0
昭和50年10月1日	301,603	805,787	409,027	396,760	13,702	18,449	2.3
昭和55年10月1日	302,973	797,292	402,863	394,429	13,557	8,495	1.1
昭和60年10月1日	344,467	811,304	408,546	402,758	13,795	14,012	1.8
平成2年10月1日	351,152	789,051	391,576	397,475	13,586	22,253	2.7
平成7年10月1日	365,041	781,104	381,305	399,799	13,449	7,947	1.0
平成12年10月1日	404,792	814,901	398,741	416,160	14,031	33,797	4.3
平成17年10月1日	429,680	841,165	404,966	436,199	14,483	26,264	3.2

資料:総務省統計局

注:昭和20年11月1日は、人口調査による。

第14表 年齢(5歳階級)別人口の推移(国勢調査)

(単位 人口=人 構成比=%)

各年10月1日

年齢	昭和60年		平成2年		平成7年		平成12年		平成17年	
	人口	構成比	人口	構成比	人口	構成比	人口	構成比	人口	構成比
総数	811,304	100.0	789,051	100.0	781,104	100.0	814,901	100.0	841,165	100.0
0～4歳	38,703	4.8	30,831	3.9	27,303	3.5	28,227	3.5	29,001	3.4
5～9歳	40,098	4.9	32,983	4.2	28,112	3.6	27,404	3.4	29,301	3.5
10～14歳	49,109	6.1	37,310	4.7	31,639	4.1	28,510	3.5	28,238	3.4
15～19歳	62,797	7.7	60,524	7.7	47,341	6.1	41,459	5.1	35,514	4.2
20～24歳	107,822	13.3	96,543	12.2	89,383	11.4	76,890	9.4	62,316	7.4
25～29歳	73,456	9.1	77,411	9.8	80,604	10.3	79,191	9.7	75,087	8.9
30～34歳	62,444	7.7	59,676	7.6	67,802	8.7	73,286	9.0	80,214	9.5
35～39歳	68,399	8.4	52,976	6.7	53,674	6.9	63,672	7.8	73,822	8.8
40～44歳	56,441	7.0	62,895	8.0	49,710	6.4	51,672	6.3	64,288	7.6
45～49歳	51,150	6.3	53,637	6.8	60,860	7.8	48,100	5.9	51,916	6.2
50～54歳	49,681	6.1	48,495	6.1	51,343	6.6	58,584	7.2	47,052	5.6
55～59歳	42,646	5.3	46,200	5.9	45,850	5.9	48,781	6.0	55,741	6.6
60～64歳	33,016	4.1	39,120	5.0	42,779	5.5	43,098	5.3	45,633	5.4
65～69歳	24,568	3.0	29,789	3.8	36,130	4.6	40,335	4.9	39,537	4.7
70～74歳	21,115	2.6	21,467	2.7	26,863	3.4	34,082	4.2	36,528	4.3
75～79歳	15,021	1.9	17,444	2.2	18,180	2.3	24,645	3.0	29,832	3.5
80～84歳	9,246	1.1	10,940	1.4	13,228	1.7	15,104	1.9	19,693	2.3
85～89歳	3,886	0.5	5,410	0.7	6,927	0.9	9,303	1.1	10,224	1.2
90～94歳	1,005	0.1	1,674	0.2	2,506	0.3	3,547	0.4	4,874	0.6
95～99歳	145	0.0	289	0.0	510	0.1	886	0.1	1,322	0.2
100歳以上	12	0.0	19	0.0	54	0.0	98	0.0	187	0.0
年齢不詳	544	0.1	3,418	0.4	306	0.0	18,027	2.2	20,845	2.5
(再掲)										
(年少人口)										
0～14歳	127,910	15.8	101,124	12.8	87,054	11.1	84,141	10.3	86,540	10.3
(生産年齢人口)										
15～64歳	607,852	74.9	597,477	75.7	589,346	75.5	584,733	71.8	591,583	70.3
(老年人口)										
65歳以上	74,998	9.2	87,032	11.0	104,398	13.4	128,000	15.7	142,197	16.9

資料:総務省統計局

注:構成比は、小数点第2位以下の数値を四捨五入しているため、内訳の合計が総数とは一致しない場合がある。

第15表 東京都地域別人口の推移 (国勢調査)

地域	各年10月1日				
	昭和60年	平成2年	平成7年	平成12年	平成17年
総数	11,829,363	11,855,563	11,773,602	12,064,143	12,576,601
区部	8,354,615	8,163,573	7,967,614	8,134,688	8,489,653
千代田区	50,493	39,472	34,780	36,035	41,778
中央区	79,973	68,041	63,923	72,526	98,399
港区	194,591	158,499	144,885	159,398	185,861
新宿区	332,722	296,790	279,048	286,726	305,716
文京区	195,876	181,269	172,474	176,017	189,632
台東区	176,804	162,969	153,918	156,325	165,186
墨田区	229,986	222,944	215,681	215,979	231,173
江東区	388,927	385,159	365,604	376,840	420,845
品川区	357,732	344,611	325,377	324,608	346,357
目黒区	269,166	251,222	243,100	250,140	264,064
大田区	662,814	647,914	636,276	650,331	665,674
世田谷区	811,304	789,051	781,104	814,901	841,165
渋谷区	242,442	205,625	188,472	196,682	203,334
中野区	335,936	319,687	306,581	309,526	310,627
杉並区	539,842	529,485	515,803	522,103	528,587
豊島区	278,455	261,870	246,252	249,017	250,585
北区	367,579	354,647	334,127	326,764	330,412
荒川区	190,061	184,809	176,886	180,468	191,207
板橋区	505,556	518,943	511,415	513,575	523,083
練馬区	587,887	618,663	635,746	658,132	692,339
足立区	622,640	631,163	622,270	617,123	624,807
葛飾区	419,017	424,801	424,478	421,519	424,878
江戸川区	514,812	565,939	589,414	619,953	653,944
市部	3,385,056	3,599,683	3,712,679	3,841,461	3,998,901
八王子市	426,654	466,347	503,363	536,046	560,012
立川市	146,523	152,824	157,884	164,709	172,566
武蔵野市	138,783	139,077	135,051	135,746	137,525
三鷹市	166,252	165,564	165,721	171,612	177,016
青梅市	110,828	125,960	137,234	141,394	142,354
府中市	201,972	209,396	216,211	226,769	245,623
昭島市	97,543	105,372	107,292	106,532	110,143
調布市	191,071	197,677	198,574	204,759	216,119
町田市	321,188	349,050	360,522	377,536	405,534
小金井市	104,642	105,899	109,279	111,825	114,112
小平市	158,673	164,013	172,946	178,623	183,796
日野市	156,031	165,928	166,537	167,942	176,538
東村山市	123,798	134,002	135,112	142,290	144,929
国分寺市	95,467	100,982	105,786	111,404	117,604
国立市	64,881	65,833	66,719	72,187	72,667
福生市	51,478	58,062	61,497	61,427	61,074
狛江市	73,784	74,189	74,656	75,711	78,319
東大和市	69,881	75,132	76,355	77,212	79,353
清瀬市	65,066	67,539	67,386	68,037	73,529
東久留米市	110,079	113,818	111,097	113,302	115,330
武蔵村山市	60,930	65,562	67,015	66,052	66,553
多摩市	122,135	144,489	148,113	145,862	145,877
稲城市	50,766	58,635	62,806	69,235	76,492
羽村市	47,203	52,103	55,095	56,013	56,514
あきる野市	66,529	71,940	75,355	78,351	79,587
西東京市	162,899	170,290	175,073	180,885	189,735
郡部	56,105	59,971	61,232	60,354	59,303
島部	33,587	32,336	32,077	27,640	28,744

資料:総務省統計局、東京都総務局統計部

注:昭和60年～平成12年の人口は、平成17年10月1日現在の区市町村の境界に基づいて組替えた数値である。

第 16 表 町丁・男女・年齢別人口

	頁
総 数	37
地 域 別	39
町 丁 別	52
世 田 谷 地 域	53
北 沢 地 域	87
玉 川 地 域	111
砧 地 域	153
烏 山 地 域	187

第16表 目次

頁		頁	
37	総数	111	玉川地域
39	地域別	111	奥沢まちづくり出張所 東玉川、奥沢1～3丁目
52	町丁別	113	九品仏まちづくり出張所 玉川田園調布、奥沢4～8丁目
53	世田谷地域	117	等々力出張所 玉堤、等々力、尾山台
53	池尻まちづくり出張所 池尻1～3丁目、4丁目 (1～32番)、三宿	125	上野毛まちづくり出張所 上野毛、野毛、中町
55	太子堂出張所 太子堂、三軒茶屋1丁目	131	用賀出張所 上用賀、用賀、玉川、瀬田、玉川台
59	若林まちづくり出張所 若林、三軒茶屋2丁目	141	深沢まちづくり出張所 駒沢3～5丁目、駒沢公園、新町、桜新町、深沢
63	上町まちづくり出張所 世田谷、桜、弦巻	153	砧地域
69	経堂出張所 宮坂、桜丘、経堂	153	祖師谷まちづくり出張所 祖師谷、千歳台1・2丁目
77	下馬まちづくり出張所 下馬、野沢	157	成城出張所 成城
81	上馬まちづくり出張所 上馬、駒沢1・2丁目	161	船橋まちづくり出張所 船橋、千歳台3～6丁目
87	北沢地域	167	喜多見まちづくり出張所 喜多見、宇奈根、鎌田
87	梅丘まちづくり出張所 代田1～3丁目、梅丘、豪徳寺	177	砧まちづくり出張所 岡本、大蔵、砧、砧公園
91	代沢まちづくり出張所 代沢、池尻4丁目 (33～39番)	187	烏山地域
95	新代田まちづくり出張所 代田4～6丁目、羽根木、大原	187	上北沢まちづくり出張所 上北沢、八幡山
99	北沢出張所 北沢	191	上祖師谷まちづくり出張所 上祖師谷、粕谷
101	松原まちづくり出張所 松原	197	烏山出張所 給田、南烏山、北烏山
105	松沢まちづくり出張所 赤堤、桜上水		

第16表 町丁・男女・年齢別人口

総 数

年 齢	総 数	男	女	年 齢	総 数	男	女
総 数	830,103	397,405	432,698				
0 ~ 4	31,526	16,446	15,080	25 ~ 29	72,455	35,402	37,053
0	6,642	3,494	3,148	25	13,402	6,497	6,905
1	6,617	3,433	3,184	26	13,821	6,742	7,079
2	6,271	3,282	2,989	27	14,438	7,103	7,335
3	5,974	3,115	2,859	28	15,172	7,462	7,710
4	6,022	3,122	2,900	29	15,622	7,598	8,024
5 ~ 9	30,591	15,846	14,745	30 ~ 34	80,568	38,944	41,624
5	6,062	3,149	2,913	30	15,977	7,770	8,207
6	6,177	3,209	2,968	31	15,911	7,722	8,189
7	6,065	3,208	2,857	32	16,455	7,874	8,581
8	6,148	3,127	3,021	33	15,852	7,658	8,194
9	6,139	3,153	2,986	34	16,373	7,920	8,453
10 ~ 14	30,063	15,244	14,819	35 ~ 39	79,403	37,883	41,520
10	6,135	3,117	3,018	35	16,486	7,854	8,632
11	5,945	3,011	2,934	36	16,221	7,720	8,501
12	5,975	3,019	2,956	37	15,919	7,510	8,409
13	6,003	2,999	3,004	38	15,631	7,520	8,111
14	6,005	3,098	2,907	39	15,146	7,279	7,867
15 ~ 19	29,908	15,137	14,771	40 ~ 44	71,683	35,816	35,867
15	5,596	2,850	2,746	40	15,355	7,616	7,739
16	5,783	2,918	2,865	41	15,803	7,843	7,960
17	5,595	2,858	2,737	42	11,742	5,845	5,897
18	5,962	2,970	2,992	43	15,113	7,598	7,515
19	6,972	3,541	3,431	44	13,670	6,914	6,756
20 ~ 24	50,971	25,659	25,312	45 ~ 49	57,810	28,802	29,008
20	7,986	4,035	3,951	45	12,822	6,388	6,434
21	8,987	4,671	4,316	46	11,799	5,934	5,865
22	9,983	5,013	4,970	47	11,415	5,623	5,792
23	11,326	5,637	5,689	48	11,055	5,557	5,498
24	12,689	6,303	6,386	49	10,719	5,300	5,419

平成21年1月1日

年 齢	総 数	男	女	年 齢	総 数	男	女
50～54	46,678	23,256	23,422	75～79	31,042	12,766	18,276
50	10,362	5,169	5,193	75	6,790	2,863	3,927
51	9,310	4,649	4,661	76	6,736	2,757	3,979
52	9,332	4,635	4,697	77	5,989	2,439	3,550
53	9,042	4,489	4,553	78	5,773	2,385	3,388
54	8,632	4,314	4,318	79	5,754	2,322	3,432
55～59	49,169	24,074	25,095	80～84	22,527	8,442	14,085
55	8,684	4,237	4,447	80	5,171	2,002	3,169
56	9,197	4,514	4,683	81	4,929	1,848	3,081
57	9,411	4,592	4,819	82	4,493	1,766	2,727
58	9,981	4,887	5,094	83	4,247	1,521	2,726
59	11,896	5,844	6,052	84	3,687	1,305	2,382
60～64	48,419	23,201	25,218	85～89	12,234	3,861	8,373
60	12,039	5,835	6,204	85	3,112	1,050	2,062
61	12,258	5,955	6,303	86	2,766	878	1,888
62	8,144	3,898	4,246	87	2,511	755	1,756
63	7,296	3,433	3,863	88	2,153	672	1,481
64	8,682	4,080	4,602	89	1,692	506	1,186
65～69	41,557	18,945	22,612	90～94	5,301	1,480	3,821
65	9,106	4,223	4,883	90	1,401	371	1,030
66	8,664	3,952	4,712	91	1,266	384	882
67	8,747	3,980	4,767	92	1,052	283	769
68	8,066	3,627	4,439	93	851	259	592
69	6,974	3,163	3,811	94	731	183	548
70～74	36,243	15,807	20,436	95～99	1,668	341	1,327
70	6,812	3,011	3,801	95	536	135	401
71	7,696	3,438	4,258	96	444	87	357
72	7,393	3,191	4,202	97	320	69	251
73	7,612	3,330	4,282	98	239	38	201
74	6,730	2,837	3,893	99	129	12	117
				100以上	287	53	234
				不詳者	0	0	0

世田谷地域

年 齢	総 数	男	女	年 齢	総 数	男	女
総 数	228,728	108,954	119,774				
0 ~ 4	8,099	4,216	3,883	25 ~ 29	22,392	10,909	11,483
0	1,763	931	832	25	4,060	1,928	2,132
1	1,737	882	855	26	4,262	2,037	2,225
2	1,591	822	769	27	4,521	2,221	2,300
3	1,473	753	720	28	4,717	2,328	2,389
4	1,535	828	707	29	4,832	2,395	2,437
5 ~ 9	7,432	3,807	3,625	30 ~ 34	24,422	11,829	12,593
5	1,475	757	718	30	4,957	2,398	2,559
6	1,517	756	761	31	4,854	2,398	2,456
7	1,481	789	692	32	4,942	2,373	2,569
8	1,494	745	749	33	4,726	2,311	2,415
9	1,465	760	705	34	4,943	2,349	2,594
10 ~ 14	7,384	3,702	3,682	35 ~ 39	22,626	10,884	11,742
10	1,524	750	774	35	4,697	2,238	2,459
11	1,448	720	728	36	4,677	2,258	2,419
12	1,443	720	723	37	4,465	2,157	2,308
13	1,453	720	733	38	4,526	2,209	2,317
14	1,516	792	724	39	4,261	2,022	2,239
15 ~ 19	7,626	3,802	3,824	40 ~ 44	19,298	9,654	9,644
15	1,359	701	658	40	4,143	2,020	2,123
16	1,469	781	688	41	4,325	2,173	2,152
17	1,381	717	664	42	3,119	1,549	1,570
18	1,548	749	799	43	4,070	2,073	1,997
19	1,869	854	1,015	44	3,641	1,839	1,802
20 ~ 24	14,642	7,229	7,413	45 ~ 49	15,356	7,649	7,707
20	2,181	1,036	1,145	45	3,511	1,746	1,765
21	2,510	1,297	1,213	46	3,053	1,542	1,511
22	2,795	1,369	1,426	47	3,010	1,523	1,487
23	3,379	1,660	1,719	48	2,889	1,428	1,461
24	3,777	1,867	1,910	49	2,893	1,410	1,483

平成21年1月1日

年 齢	総 数	男	女	年 齢	総 数	男	女
50～54	12,560	6,203	6,357	75～79	8,346	3,341	5,005
50	2,825	1,404	1,421	75	1,832	757	1,075
51	2,446	1,220	1,226	76	1,771	700	1,071
52	2,446	1,192	1,254	77	1,564	608	956
53	2,466	1,216	1,250	78	1,619	659	960
54	2,377	1,171	1,206	79	1,560	617	943
55～59	13,297	6,547	6,750	80～84	6,136	2,239	3,897
55	2,317	1,106	1,211	80	1,361	509	852
56	2,541	1,243	1,298	81	1,365	511	854
57	2,513	1,226	1,287	82	1,228	498	730
58	2,715	1,362	1,353	83	1,144	384	760
59	3,211	1,610	1,601	84	1,038	337	701
60～64	13,029	6,169	6,860	85～89	3,356	1,010	2,346
60	3,247	1,560	1,687	85	856	253	603
61	3,293	1,565	1,728	86	746	239	507
62	2,181	1,036	1,145	87	662	198	464
63	1,969	912	1,057	88	629	201	428
64	2,339	1,096	1,243	89	463	119	344
65～69	11,193	5,107	6,086	90～94	1,443	391	1,052
65	2,473	1,142	1,331	90	366	83	283
66	2,318	1,086	1,232	91	347	106	241
67	2,376	1,068	1,308	92	299	78	221
68	2,175	970	1,205	93	231	77	154
69	1,851	841	1,010	94	200	47	153
70～74	9,595	4,166	5,429	95～99	431	91	340
70	1,831	790	1,041	95	141	41	100
71	2,067	917	1,150	96	112	20	92
72	1,965	860	1,105	97	84	16	68
73	1,950	838	1,112	98	56	7	49
74	1,782	761	1,021	99	38	7	31
				100以上	65	9	56
				不詳者	0	0	0

北沢地域

年 齢	総 数	男	女	年 齢	総 数	男	女
総 数	142,345	67,888	74,457				
0 ~ 4	3,944	2,042	1,902	25 ~ 29	15,837	7,933	7,904
0	861	444	417	25	3,001	1,451	1,550
1	857	428	429	26	2,986	1,514	1,472
2	777	423	354	27	3,221	1,601	1,620
3	736	387	349	28	3,314	1,682	1,632
4	713	360	353	29	3,315	1,685	1,630
5 ~ 9	4,046	2,107	1,939	30 ~ 34	15,339	7,580	7,759
5	791	415	376	30	3,244	1,613	1,631
6	750	406	344	31	3,114	1,571	1,543
7	804	408	396	32	3,179	1,537	1,642
8	855	447	408	33	2,930	1,432	1,498
9	846	431	415	34	2,872	1,427	1,445
10 ~ 14	4,285	2,191	2,094	35 ~ 39	12,693	6,102	6,591
10	838	441	397	35	2,819	1,352	1,467
11	824	419	405	36	2,629	1,281	1,348
12	836	426	410	37	2,607	1,219	1,388
13	857	417	440	38	2,384	1,151	1,233
14	930	488	442	39	2,254	1,099	1,155
15 ~ 19	4,696	2,405	2,291	40 ~ 44	11,228	5,532	5,696
15	877	453	424	40	2,393	1,176	1,217
16	836	423	413	41	2,443	1,187	1,256
17	884	448	436	42	1,858	927	931
18	953	474	479	43	2,373	1,176	1,197
19	1,146	607	539	44	2,161	1,066	1,095
20 ~ 24	9,913	5,144	4,769	45 ~ 49	9,619	4,751	4,868
20	1,338	707	631	45	2,070	1,007	1,063
21	1,676	887	789	46	1,962	971	991
22	1,918	978	940	47	1,920	940	980
23	2,290	1,196	1,094	48	1,890	923	967
24	2,691	1,376	1,315	49	1,777	910	867

平成21年1月1日

年 齢	総 数	男	女	年 齢	総 数	男	女
50～54	7,702	3,731	3,971	75～79	5,556	2,271	3,285
50	1,682	812	870	75	1,236	528	708
51	1,569	756	813	76	1,214	493	721
52	1,577	766	811	77	1,081	442	639
53	1,428	670	758	78	983	385	598
54	1,446	727	719	79	1,042	423	619
55～59	8,020	3,824	4,196	80～84	4,251	1,533	2,718
55	1,478	722	756	80	983	358	625
56	1,445	708	737	81	923	348	575
57	1,477	690	787	82	852	304	548
58	1,692	815	877	83	817	278	539
59	1,928	889	1,039	84	676	245	431
60～64	8,103	3,774	4,329	85～89	2,346	740	1,606
60	1,963	924	1,039	85	591	201	390
61	2,095	985	1,110	86	540	163	377
62	1,295	608	687	87	488	162	326
63	1,250	583	667	88	401	115	286
64	1,500	674	826	89	326	99	227
65～69	7,041	3,206	3,835	90～94	991	275	716
65	1,545	713	832	90	258	75	183
66	1,495	669	826	91	214	57	157
67	1,452	679	773	92	199	49	150
68	1,311	596	715	93	180	53	127
69	1,238	549	689	94	140	41	99
70～74	6,320	2,666	3,654	95～99	370	74	296
70	1,143	488	655	95	109	27	82
71	1,345	595	750	96	120	21	99
72	1,294	522	772	97	74	18	56
73	1,339	580	759	98	43	7	36
74	1,199	481	718	99	24	1	23
				100以上	45	7	38
				不詳者	0	0	0

玉川地域

年 齢	総 数	男	女	年 齢	総 数	男	女
総 数	203,464	96,231	107,233				
0 ~ 4	8,400	4,394	4,006	25 ~ 29	15,110	7,255	7,855
0	1,803	955	848	25	2,693	1,349	1,344
1	1,761	953	808	26	2,907	1,424	1,483
2	1,660	858	802	27	2,914	1,403	1,511
3	1,589	829	760	28	3,187	1,525	1,662
4	1,587	799	788	29	3,409	1,554	1,855
5 ~ 9	8,196	4,213	3,983	30 ~ 34	18,366	8,571	9,795
5	1,617	832	785	30	3,532	1,701	1,831
6	1,656	852	804	31	3,614	1,668	1,946
7	1,626	862	764	32	3,755	1,742	2,013
8	1,649	839	810	33	3,706	1,676	2,030
9	1,648	828	820	34	3,759	1,784	1,975
10 ~ 14	7,913	4,003	3,910	35 ~ 39	19,492	8,917	10,575
10	1,590	796	794	35	3,959	1,836	2,123
11	1,577	799	778	36	3,905	1,752	2,153
12	1,589	798	791	37	3,896	1,732	2,164
13	1,621	832	789	38	3,885	1,798	2,087
14	1,536	778	758	39	3,847	1,799	2,048
15 ~ 19	7,649	3,919	3,730	40 ~ 44	18,498	8,873	9,625
15	1,441	739	702	40	3,905	1,870	2,035
16	1,552	757	795	41	4,044	1,908	2,136
17	1,516	780	736	42	3,121	1,467	1,654
18	1,489	748	741	43	3,869	1,886	1,983
19	1,651	895	756	44	3,559	1,742	1,817
20 ~ 24	11,292	5,668	5,624	45 ~ 49	15,124	7,337	7,787
20	1,868	949	919	45	3,331	1,620	1,711
21	2,086	1,068	1,018	46	3,101	1,532	1,569
22	2,261	1,153	1,108	47	3,010	1,441	1,569
23	2,402	1,179	1,223	48	2,874	1,412	1,462
24	2,675	1,319	1,356	49	2,808	1,332	1,476

平成21年1月1日

年 齢	総 数	男	女	年 齢	総 数	男	女
50～54	12,207	6,049	6,158	75～79	7,352	3,003	4,349
50	2,757	1,355	1,402	75	1,580	683	897
51	2,442	1,213	1,229	76	1,579	650	929
52	2,440	1,205	1,235	77	1,436	569	867
53	2,362	1,184	1,178	78	1,366	548	818
54	2,206	1,092	1,114	79	1,391	553	838
55～59	12,560	6,083	6,477	80～84	5,515	2,079	3,436
55	2,192	1,041	1,151	80	1,255	474	781
56	2,388	1,141	1,247	81	1,212	464	748
57	2,425	1,181	1,244	82	1,104	457	647
58	2,493	1,202	1,291	83	1,063	384	679
59	3,062	1,518	1,544	84	881	300	581
60～64	12,220	5,920	6,300	85～89	3,072	980	2,092
60	3,059	1,523	1,536	85	782	270	512
61	3,061	1,519	1,542	86	677	210	467
62	2,105	1,005	1,100	87	634	196	438
63	1,829	854	975	88	538	164	374
64	2,166	1,019	1,147	89	441	140	301
65～69	10,087	4,701	5,386	90～94	1,400	412	988
65	2,253	1,077	1,176	90	385	104	281
66	2,084	947	1,137	91	353	117	236
67	2,166	1,003	1,163	92	259	75	184
68	1,953	899	1,054	93	227	71	156
69	1,631	775	856	94	176	45	131
70～74	8,492	3,732	4,760	95～99	443	105	338
70	1,605	732	873	95	149	37	112
71	1,819	796	1,023	96	104	28	76
72	1,722	734	988	97	85	19	66
73	1,808	813	995	98	77	18	59
74	1,538	657	881	99	28	3	25
				100以上	76	17	59
				不詳者	0	0	0

砧 地 域

年 齡	総 数	男	女	年 齡	総 数	男	女
総 数	147,827	72,120	75,707				
0 ~ 4	6,928	3,572	3,356	25 ~ 29	10,072	4,931	5,141
0	1,338	698	640	25	1,932	957	975
1	1,408	697	711	26	1,888	896	992
2	1,393	714	679	27	1,991	1,000	991
3	1,381	741	640	28	2,066	1,002	1,064
4	1,408	722	686	29	2,195	1,076	1,119
5 ~ 9	6,950	3,663	3,287	30 ~ 34	12,401	6,014	6,387
5	1,384	724	660	30	2,319	1,121	1,198
6	1,392	742	650	31	2,340	1,131	1,209
7	1,408	757	651	32	2,532	1,218	1,314
8	1,407	710	697	33	2,505	1,226	1,279
9	1,359	730	629	34	2,705	1,318	1,387
10 ~ 14	6,539	3,332	3,207	35 ~ 39	14,229	6,876	7,353
10	1,393	718	675	35	2,888	1,387	1,501
11	1,317	684	633	36	2,851	1,383	1,468
12	1,303	672	631	37	2,859	1,369	1,490
13	1,293	630	663	38	2,835	1,377	1,458
14	1,233	628	605	39	2,796	1,360	1,436
15 ~ 19	5,974	3,077	2,897	40 ~ 44	13,533	6,982	6,551
15	1,230	612	618	40	2,892	1,504	1,388
16	1,177	583	594	41	3,022	1,542	1,480
17	1,098	573	525	42	2,181	1,146	1,035
18	1,159	605	554	43	2,830	1,446	1,384
19	1,310	704	606	44	2,608	1,344	1,264
20 ~ 24	8,158	4,221	3,937	45 ~ 49	10,565	5,389	5,176
20	1,394	754	640	45	2,341	1,195	1,146
21	1,502	810	692	46	2,231	1,133	1,098
22	1,668	856	812	47	2,051	1,013	1,038
23	1,704	836	868	48	2,018	1,053	965
24	1,890	965	925	49	1,924	995	929

平成21年1月1日

年 齢	総 数	男	女	年 齢	総 数	男	女
50～54	8,411	4,323	4,088	75～79	5,373	2,302	3,071
50	1,877	967	910	75	1,163	483	680
51	1,693	888	805	76	1,201	507	694
52	1,656	838	818	77	1,026	443	583
53	1,644	827	817	78	1,018	470	548
54	1,541	803	738	79	965	399	566
55～59	8,933	4,452	4,481	80～84	3,667	1,394	2,273
55	1,559	777	782	80	847	339	508
56	1,668	821	847	81	801	299	502
57	1,728	887	841	82	714	265	449
58	1,819	879	940	83	690	252	438
59	2,159	1,088	1,071	84	615	239	376
60～64	8,743	4,254	4,489	85～89	1,998	653	1,345
60	2,188	1,064	1,124	85	478	171	307
61	2,247	1,138	1,109	86	469	167	302
62	1,464	699	765	87	435	125	310
63	1,279	601	678	88	350	112	238
64	1,565	752	813	89	266	78	188
65～69	7,600	3,411	4,189	90～94	826	240	586
65	1,603	720	883	90	213	65	148
66	1,576	727	849	91	208	61	147
67	1,616	720	896	92	169	48	121
68	1,501	663	838	93	120	37	83
69	1,304	581	723	94	116	29	87
70～74	6,607	2,974	3,633	95～99	251	47	204
70	1,291	587	704	95	80	17	63
71	1,374	659	715	96	65	15	50
72	1,354	603	751	97	44	10	34
73	1,380	621	759	98	40	5	35
74	1,208	504	704	99	22	0	22
				100以上	69	13	56
				不詳者	0	0	0

烏山地域

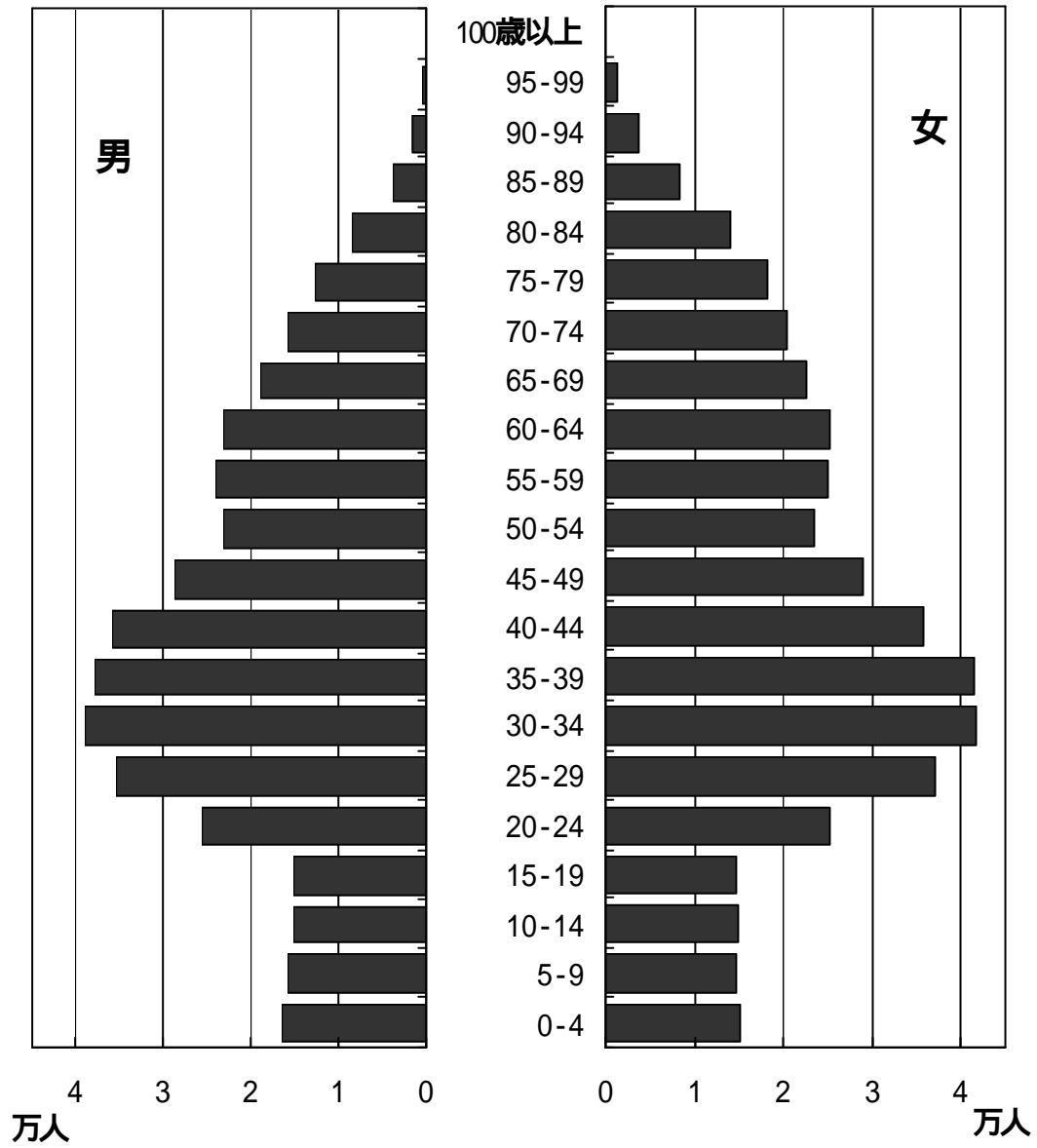
年 齢	総 数	男	女	年 齢	総 数	男	女
総 数	107,739	52,212	55,527				
0 ~ 4	4,155	2,222	1,933	25 ~ 29	9,044	4,374	4,670
0	877	466	411	25	1,716	812	904
1	854	473	381	26	1,778	871	907
2	850	465	385	27	1,791	878	913
3	795	405	390	28	1,888	925	963
4	779	413	366	29	1,871	888	983
5 ~ 9	3,967	2,056	1,911	30 ~ 34	10,040	4,950	5,090
5	795	421	374	30	1,925	937	988
6	862	453	409	31	1,989	954	1,035
7	746	392	354	32	2,047	1,004	1,043
8	743	386	357	33	1,985	1,013	972
9	821	404	417	34	2,094	1,042	1,052
10 ~ 14	3,942	2,016	1,926	35 ~ 39	10,363	5,104	5,259
10	790	412	378	35	2,123	1,041	1,082
11	779	389	390	36	2,159	1,046	1,113
12	804	403	401	37	2,092	1,033	1,059
13	779	400	379	38	2,001	985	1,016
14	790	412	378	39	1,988	999	989
15 ~ 19	3,963	1,934	2,029	40 ~ 44	9,126	4,775	4,351
15	689	345	344	40	2,022	1,046	976
16	749	374	375	41	1,969	1,033	936
17	716	340	376	42	1,463	756	707
18	813	394	419	43	1,971	1,017	954
19	996	481	515	44	1,701	923	778
20 ~ 24	6,966	3,397	3,569	45 ~ 49	7,146	3,676	3,470
20	1,205	589	616	45	1,569	820	749
21	1,213	609	604	46	1,452	756	696
22	1,341	657	684	47	1,424	706	718
23	1,551	766	785	48	1,384	741	643
24	1,656	776	880	49	1,317	653	664

平成21年1月1日

年 齢	総 数	男	女	年 齢	総 数	男	女
50～54	5,798	2,950	2,848	75～79	4,415	1,849	2,566
50	1,221	631	590	75	979	412	567
51	1,160	572	588	76	971	407	564
52	1,213	634	579	77	882	377	505
53	1,142	592	550	78	787	323	464
54	1,062	521	541	79	796	330	466
55～59	6,359	3,168	3,191	80～84	2,958	1,197	1,761
55	1,138	591	547	80	725	322	403
56	1,155	601	554	81	628	226	402
57	1,268	608	660	82	595	242	353
58	1,262	629	633	83	533	223	310
59	1,536	739	797	84	477	184	293
60～64	6,324	3,084	3,240	85～89	1,462	478	984
60	1,582	764	818	85	405	155	250
61	1,562	748	814	86	334	99	235
62	1,099	550	549	87	292	74	218
63	969	483	486	88	235	80	155
64	1,112	539	573	89	196	70	126
65～69	5,636	2,520	3,116	90～94	641	162	479
65	1,232	571	661	90	179	44	135
66	1,191	523	668	91	144	43	101
67	1,137	510	627	92	126	33	93
68	1,126	499	627	93	93	21	72
69	950	417	533	94	99	21	78
70～74	5,229	2,269	2,960	95～99	173	24	149
70	942	414	528	95	57	13	44
71	1,091	471	620	96	43	3	40
72	1,058	472	586	97	33	6	27
73	1,135	478	657	98	23	1	22
74	1,003	434	569	99	17	1	16
				100以上	32	7	25
				不詳者	0	0	0


第11図 人口ピラミッド

平成21年1月1日現在



第12図 地域別年齢3区分別人口構成比

平成21年1月1日現在



町丁・男女・年齢別人口

世田谷地域

北沢地域

玉川地域

砧地域

烏山地域

町丁・男女 年齢別人口 - 世田谷地域

平成21年1月1日

年齢	池尻まちづくり出張所			池尻1丁目			池尻2丁目			池尻3丁目		
	総数	男	女	総数	男	女	総数	男	女	総数	男	女
総数	21,703	10,457	11,246	1,288	702	586	3,977	1,914	2,063	4,522	2,099	2,423
0～4	827	450	377	48	31	17	110	68	42	135	69	66
0	200	102	98	11	8	3	24	12	12	31	12	19
1	201	112	89	17	12	5	23	14	9	39	23	16
2	169	92	77	6	4	2	31	20	11	30	15	15
3	122	72	50	11	5	6	11	6	5	18	10	8
4	135	72	63	3	2	1	21	16	5	17	9	8
5～9	617	338	279	56	29	27	88	54	34	88	48	40
5	117	70	47	13	9	4	13	8	5	14	7	7
6	143	72	71	15	8	7	21	12	9	18	11	7
7	124	65	59	9	5	4	23	13	10	15	9	6
8	107	62	45	7	4	3	13	8	5	21	9	12
9	126	69	57	12	3	9	18	13	5	20	12	8
10～14	581	303	278	84	51	33	110	52	58	67	33	34
10	125	72	53	14	9	5	23	12	11	15	11	4
11	101	52	49	14	9	5	17	7	10	14	4	10
12	127	63	64	19	12	7	24	12	12	12	6	6
13	117	57	60	18	9	9	25	10	15	15	7	8
14	111	59	52	19	12	7	21	11	10	11	5	6
15～19	588	307	281	78	36	42	89	50	39	101	50	51
15	111	61	50	14	5	9	18	9	9	17	8	9
16	123	62	61	15	8	7	16	8	8	17	9	8
17	113	59	54	16	9	7	19	9	10	25	12	13
18	108	59	49	13	8	5	17	10	7	17	11	6
19	133	66	67	20	6	14	19	14	5	25	10	15
20～24	1,341	633	708	109	60	49	228	106	122	333	148	185
20	175	78	97	15	7	8	21	7	14	49	25	24
21	214	118	96	25	16	9	44	22	22	43	21	22
22	260	135	125	15	9	6	49	24	25	67	36	31
23	304	135	169	20	10	10	48	20	28	68	26	42
24	388	167	221	34	18	16	66	33	33	106	40	66
25～29	2,429	1,228	1,201	207	131	76	436	225	211	605	277	328
25	428	220	208	38	22	16	84	48	36	104	49	55
26	451	214	237	48	29	19	75	43	32	111	38	73
27	477	248	229	47	32	15	91	46	45	140	68	72
28	526	268	258	43	28	15	90	45	45	116	51	65
29	547	278	269	31	20	11	96	43	53	134	71	63
30～34	2,731	1,331	1,400	121	67	54	489	242	247	670	320	350
30	568	286	282	22	14	8	106	57	49	138	68	70
31	557	260	297	20	8	12	101	47	54	152	76	76
32	566	281	285	22	13	9	106	55	51	143	66	77
33	494	256	238	24	17	7	87	41	46	114	59	55
34	546	248	298	33	15	18	89	42	47	123	51	72
35～39	2,284	1,149	1,135	127	72	55	411	205	206	499	227	272
35	489	250	239	26	15	11	92	49	43	111	47	64
36	461	214	247	23	15	8	80	37	43	94	44	50
37	449	237	212	31	16	15	73	39	34	89	41	48
38	464	244	220	21	13	8	85	44	41	119	56	63
39	421	204	217	26	13	13	81	36	45	86	39	47
40～44	1,745	862	883	109	56	53	330	168	162	359	176	183
40	377	178	199	20	10	10	78	38	40	76	37	39
41	394	199	195	20	12	8	90	43	47	80	41	39
42	284	138	146	19	7	12	59	35	24	52	26	26
43	354	186	168	26	14	12	57	31	26	76	39	37
44	336	161	175	24	13	11	46	21	25	75	33	42
45～49	1,428	727	701	132	70	62	235	108	127	262	136	126
45	310	170	140	38	17	21	48	25	23	61	36	25
46	286	144	142	25	11	14	49	23	26	51	27	24
47	284	142	142	27	16	11	49	20	29	55	24	31
48	262	136	126	13	7	6	40	21	19	45	26	19
49	286	135	151	29	19	10	49	19	30	50	23	27

町丁・男女・年齢別人口 - 世田谷地域

平成21年1月1日

年齢	池尻まちづくり出張所			池尻1丁目			池尻2丁目			池尻3丁目		
	総数	男	女	総数	男	女	総数	男	女	総数	男	女
50～54	1,139	546	593	77	37	40	228	108	120	213	105	108
50	284	134	150	21	6	15	56	26	30	50	21	29
51	207	102	105	12	6	6	34	17	17	33	17	16
52	216	92	124	17	11	6	43	17	26	41	20	21
53	222	115	107	13	8	5	52	28	24	50	26	24
54	210	103	107	14	6	8	43	20	23	39	21	18
55～59	1,225	623	602	48	25	23	250	132	118	238	124	114
55	214	112	102	11	5	6	34	13	21	48	23	25
56	239	121	118	14	6	8	54	32	22	39	15	24
57	222	112	110	6	4	2	47	28	19	42	20	22
58	241	114	127	8	5	3	49	23	26	44	28	16
59	309	164	145	9	5	4	66	36	30	65	38	27
60～64	1,160	557	603	28	13	15	228	112	116	265	118	147
60	284	135	149	6	4	2	63	25	38	54	21	33
61	316	137	179	6	4	2	67	31	36	81	34	47
62	160	81	79	2	1	1	30	18	12	37	17	20
63	190	98	92	7	1	6	36	20	16	42	19	23
64	210	106	104	7	3	4	32	18	14	51	27	24
65～69	945	424	521	18	7	11	201	97	104	183	76	107
65	221	111	110	4	2	2	49	21	28	34	20	14
66	197	88	109	3	2	1	45	20	25	33	16	17
67	200	87	113	4	0	4	35	23	12	43	16	27
68	166	59	107	2	0	2	34	15	19	33	7	26
69	161	79	82	5	3	2	38	18	20	40	17	23
70～74	880	345	535	12	6	6	179	63	116	190	75	115
70	178	68	110	1	1	0	31	9	22	48	16	32
71	185	74	111	3	1	2	42	17	25	35	14	21
72	187	67	120	3	0	3	45	13	32	33	14	19
73	181	77	104	2	1	1	27	13	14	38	16	22
74	149	59	90	3	3	0	34	11	23	36	15	21
75～79	746	290	456	18	5	13	147	48	99	129	56	73
75	174	72	102	4	0	4	38	17	21	37	15	22
76	158	61	97	3	1	2	24	8	16	33	17	16
77	137	54	83	3	1	2	25	7	18	15	8	7
78	135	46	89	3	0	3	40	11	29	20	9	11
79	142	57	85	5	3	2	20	5	15	24	7	17
80～84	560	194	366	6	2	4	119	38	81	96	34	62
80	124	41	83	1	0	1	26	9	17	27	11	16
81	129	41	88	2	1	1	26	6	20	21	7	14
82	96	46	50	0	0	0	20	6	14	14	7	7
83	118	34	84	3	1	2	28	12	16	16	2	14
84	93	32	61	0	0	0	19	5	14	18	7	11
85～89	326	100	226	7	4	3	72	28	44	60	18	42
85	86	30	56	2	1	1	20	8	12	16	7	9
86	76	26	50	1	0	1	14	4	10	16	7	9
87	59	18	41	0	0	0	13	6	7	5	0	5
88	63	19	44	2	2	0	16	9	7	12	4	8
89	42	7	35	2	1	1	9	1	8	11	0	11
90～94	108	36	72	2	0	2	20	9	11	21	6	15
90	28	9	19	1	0	1	5	2	3	6	2	4
91	26	12	14	0	0	0	5	3	2	4	2	2
92	26	10	16	0	0	0	5	3	2	5	1	4
93	20	5	15	0	0	0	3	1	2	5	1	4
94	8	0	8	1	0	1	2	0	2	1	0	1
95～99	40	13	27	1	0	1	6	0	6	7	3	4
95	19	5	14	0	0	0	4	0	4	4	1	3
96	12	6	6	0	0	0	0	0	0	2	2	0
97	3	1	2	0	0	0	1	0	1	0	0	0
98	4	1	3	1	0	1	1	0	1	1	0	1
99	2	0	2	0	0	0	0	0	0	0	0	0
100以上	3	1	2	0	0	0	1	1	0	1	0	1
不詳者	0	0	0	0	0	0	0	0	0	0	0	0

町丁・男女・年齢別人口 - 世田谷地域

平成21年1月1日

年齢	池尻4丁目(1~32番)			三宿1丁目			三宿2丁目			太子堂出張所		
	総数	男	女	総数	男	女	総数	男	女	総数	男	女
総数	4,093	1,953	2,140	3,715	1,777	1,938	4,108	2,012	2,096	21,230	10,007	11,223
0~4	282	151	131	104	52	52	148	79	69	654	332	322
0	69	38	31	25	14	11	40	18	22	181	99	82
1	66	35	31	26	8	18	30	20	10	137	65	72
2	58	26	32	18	10	8	26	17	9	120	59	61
3	40	25	15	20	13	7	22	13	9	104	50	54
4	49	27	22	15	7	8	30	11	19	112	59	53
5~9	184	96	88	74	38	36	127	73	54	481	226	255
5	33	20	13	14	8	6	30	18	12	104	51	53
6	38	17	21	17	8	9	34	16	18	88	41	47
7	44	20	24	11	3	8	22	15	7	104	53	51
8	28	16	12	16	10	6	22	15	7	98	47	51
9	41	23	18	16	9	7	19	9	10	87	34	53
10~14	133	69	64	81	37	44	106	61	45	499	249	250
10	33	18	15	14	7	7	26	15	11	99	41	58
11	19	10	9	16	8	8	21	14	7	108	57	51
12	27	12	15	23	8	15	22	13	9	96	50	46
13	25	11	14	17	8	9	17	12	5	99	53	46
14	29	18	11	11	6	5	20	7	13	97	48	49
15~19	95	48	47	83	41	42	142	82	60	433	220	213
15	20	10	10	15	11	4	27	18	9	84	42	42
16	29	14	15	18	9	9	28	14	14	81	46	35
17	14	6	8	13	6	7	26	17	9	88	52	36
18	18	8	10	16	6	10	27	16	11	82	40	42
19	14	10	4	21	9	12	34	17	17	98	40	58
20~24	167	78	89	240	117	123	264	124	140	1,370	614	756
20	20	8	12	35	18	17	35	13	22	155	69	86
21	28	19	9	32	15	17	42	25	17	202	97	105
22	30	12	18	50	29	21	49	25	24	269	114	155
23	39	15	24	55	26	29	74	38	36	358	156	202
24	50	24	26	68	29	39	64	23	41	386	178	208
25~29	323	153	170	451	245	206	407	197	210	2,734	1,288	1,446
25	46	27	19	82	45	37	74	29	45	491	218	273
26	63	29	34	86	46	40	68	29	39	520	225	295
27	56	24	32	79	41	38	64	37	27	570	282	288
28	82	39	43	100	57	43	95	48	47	557	267	290
29	76	34	42	104	56	48	106	54	52	596	296	300
30~34	492	232	260	513	245	268	446	225	221	2,858	1,379	1,479
30	90	42	48	120	58	62	92	47	45	596	290	306
31	89	35	54	113	52	61	82	42	40	602	287	315
32	104	55	49	90	47	43	101	45	56	561	267	294
33	100	51	49	88	46	42	81	42	39	553	269	284
34	109	49	60	102	42	60	90	49	41	546	266	280
35~39	462	239	223	386	199	187	399	207	192	2,325	1,110	1,215
35	96	56	40	95	49	46	69	34	35	549	264	285
36	94	41	53	84	38	46	86	39	47	487	230	257
37	95	50	45	85	48	37	76	43	33	441	206	235
38	81	44	37	64	35	29	94	52	42	450	215	235
39	96	48	48	58	29	29	74	39	35	398	195	203
40~44	359	174	185	291	138	153	297	150	147	1,886	976	910
40	85	39	46	61	28	33	57	26	31	419	207	212
41	82	42	40	62	33	29	60	28	32	412	211	201
42	50	18	32	49	24	25	55	28	27	322	162	160
43	68	34	34	64	34	30	63	34	29	378	209	169
44	74	41	33	55	19	36	62	34	28	355	187	168
45~49	286	148	138	256	119	137	257	146	111	1,264	659	605
45	61	32	29	47	27	20	55	33	22	316	155	161
46	70	37	33	49	21	28	42	25	17	248	140	108
47	46	23	23	58	30	28	49	29	20	247	132	115
48	55	28	27	59	26	33	50	28	22	226	113	113
49	54	28	26	43	15	28	61	31	30	227	119	108

町丁・男女・年齢別人口 - 世田谷地域

平成21年1月1日

年齢	池尻4丁目(1~32番)			三宿1丁目			三宿2丁目			太子堂出張所		
	総数	男	女	総数	男	女	総数	男	女	総数	男	女
50~54	224	108	116	176	82	94	221	106	115	1,008	472	536
50	61	30	31	33	19	14	63	32	31	217	100	117
51	48	22	26	37	18	19	43	22	21	176	86	90
52	48	24	24	31	6	25	36	14	22	215	101	114
53	30	10	20	36	23	13	41	20	21	218	100	118
54	37	22	15	39	16	23	38	18	20	182	85	97
55~59	257	122	135	205	94	111	227	126	101	1,049	538	511
55	39	20	19	38	22	16	44	29	15	178	81	97
56	52	24	28	36	19	17	44	25	19	206	97	109
57	54	24	30	35	16	19	38	20	18	200	111	89
58	55	20	35	42	19	23	43	19	24	221	117	104
59	57	34	23	54	18	36	58	33	25	244	132	112
60~64	187	82	105	218	114	104	234	118	116	1,101	513	588
60	42	18	24	51	28	23	68	39	29	267	127	140
61	64	30	34	40	17	23	58	21	37	287	139	148
62	21	9	12	35	17	18	35	19	16	177	76	101
63	26	13	13	44	26	18	35	19	16	165	77	88
64	34	12	22	48	26	22	38	20	18	205	94	111
65~69	148	62	86	172	80	92	223	102	121	1,017	444	573
65	32	16	16	48	25	23	54	27	27	201	80	121
66	31	12	19	31	16	15	54	22	32	228	105	123
67	45	17	28	35	14	21	38	17	21	227	106	121
68	20	6	14	35	13	22	42	18	24	192	74	118
69	20	11	9	23	12	11	35	18	17	169	79	90
70~74	163	66	97	139	50	89	197	85	112	853	373	480
70	22	8	14	28	12	16	48	22	26	160	72	88
71	40	19	21	22	9	13	43	14	29	191	90	101
72	39	12	27	31	11	20	36	17	19	158	65	93
73	40	19	21	35	8	27	39	20	19	186	80	106
74	22	8	14	23	10	13	31	12	19	158	66	92
75~79	139	66	73	154	61	93	159	54	105	705	276	429
75	28	15	13	33	14	19	34	11	23	142	62	80
76	33	14	19	28	11	17	37	10	27	159	59	100
77	26	15	11	27	10	17	41	13	28	123	40	83
78	24	8	16	32	14	18	16	4	12	135	56	79
79	28	14	14	34	12	22	31	16	15	146	59	87
80~84	113	40	73	98	41	57	128	39	89	533	209	324
80	30	6	24	16	8	8	24	7	17	117	49	68
81	25	11	14	25	9	16	30	7	23	125	50	75
82	17	9	8	24	12	12	21	12	9	99	47	52
83	24	9	15	17	4	13	30	6	24	106	41	65
84	17	5	12	16	8	8	23	7	16	86	22	64
85~89	50	9	41	47	14	33	90	27	63	276	84	192
85	15	4	11	8	3	5	25	7	18	65	23	42
86	11	2	9	15	6	9	19	7	12	62	17	45
87	7	0	7	11	3	8	23	9	14	47	14	33
88	8	1	7	10	1	9	15	2	13	57	16	41
89	9	2	7	3	1	2	8	2	6	45	14	31
90~94	21	5	16	16	5	11	28	11	17	144	36	108
90	5	2	3	3	1	2	8	2	6	30	3	27
91	3	1	2	7	2	5	7	4	3	41	12	29
92	7	1	6	4	2	2	5	3	2	27	7	20
93	5	1	4	1	0	1	6	2	4	27	8	19
94	1	0	1	1	0	1	2	0	2	19	6	13
95~99	8	5	3	11	5	6	7	0	7	34	9	25
95	2	1	1	5	3	2	4	0	4	12	6	6
96	4	3	1	3	1	2	3	0	3	8	3	5
97	1	0	1	1	1	0	0	0	0	6	0	6
98	1	1	0	0	0	0	0	0	0	4	0	4
99	0	0	0	2	0	2	0	0	0	4	0	4
100以上	0	0	0	0	0	0	1	0	1	6	0	6
不詳者	0	0	0	0	0	0	0	0	0	0	0	0

町丁・男女・年齢別人口 - 世田谷地域

平成21年1月1日

年齢	太子堂1丁目			太子堂2丁目			太子堂3丁目			太子堂4丁目		
	総数	男	女	総数	男	女	総数	男	女	総数	男	女
総数	3,086	1,473	1,613	3,786	1,787	1,999	3,278	1,578	1,700	2,843	1,346	1,497
0～4	183	79	104	75	34	41	103	48	55	68	37	31
0	59	33	26	19	5	14	32	19	13	19	9	10
1	37	13	24	13	7	6	26	7	19	15	11	4
2	31	16	15	17	8	9	20	9	11	11	3	8
3	34	11	23	12	7	5	12	6	6	10	7	3
4	22	6	16	14	7	7	13	7	6	13	7	6
5～9	103	40	63	59	30	29	73	39	34	60	28	32
5	20	7	13	11	9	2	19	9	10	12	5	7
6	23	10	13	13	7	6	9	8	1	12	6	6
7	21	9	12	12	5	7	15	7	8	10	5	5
8	22	10	12	11	3	8	17	13	4	11	7	4
9	17	4	13	12	6	6	13	2	11	15	5	10
10～14	120	59	61	62	32	30	67	35	32	61	25	36
10	20	4	16	13	7	6	14	7	7	17	6	11
11	34	21	13	12	6	6	14	6	8	12	7	5
12	24	10	14	14	8	6	13	7	6	6	2	4
13	23	14	9	8	5	3	13	8	5	15	5	10
14	19	10	9	15	6	9	13	7	6	11	5	6
15～19	72	34	38	72	36	36	62	34	28	40	20	20
15	11	6	5	13	5	8	11	5	6	10	4	6
16	19	8	11	15	11	4	8	5	3	8	6	2
17	15	8	7	10	6	4	16	12	4	7	4	3
18	15	6	9	13	8	5	13	5	8	8	3	5
19	12	6	6	21	6	15	14	7	7	7	3	4
20～24	162	81	81	287	139	148	161	75	86	191	90	101
20	25	14	11	27	13	14	22	13	9	16	8	8
21	27	12	15	45	23	22	19	12	7	23	12	11
22	30	14	16	62	27	35	32	11	21	34	17	17
23	41	22	19	65	31	34	44	21	23	52	20	32
24	39	19	20	88	45	43	44	18	26	66	33	33
25～29	396	170	226	550	277	273	378	190	188	408	192	216
25	64	26	38	103	48	55	56	30	26	65	31	34
26	72	25	47	107	51	56	76	28	48	77	36	41
27	89	41	48	120	65	55	68	36	32	87	36	51
28	77	38	39	115	57	58	81	42	39	85	41	44
29	94	40	54	105	56	49	97	54	43	94	48	46
30～34	460	205	255	510	246	264	469	234	235	389	194	195
30	80	38	42	115	56	59	90	42	48	87	53	34
31	93	43	50	94	45	49	113	56	57	84	41	43
32	94	37	57	110	59	51	80	44	36	80	38	42
33	98	36	62	90	43	47	84	47	37	70	32	38
34	95	51	44	101	43	58	102	45	57	68	30	38
35～39	383	197	186	363	164	199	375	186	189	314	142	172
35	102	49	53	73	35	38	105	52	53	70	30	40
36	63	29	34	60	33	27	80	42	38	74	38	36
37	72	35	37	66	18	48	71	39	32	57	28	29
38	71	37	34	99	50	49	65	27	38	49	21	28
39	75	47	28	65	28	37	54	26	28	64	25	39
40～44	346	191	155	319	161	158	300	148	152	260	151	109
40	73	37	36	73	38	35	70	32	38	70	41	29
41	84	46	38	67	36	31	60	30	30	61	34	27
42	54	24	30	56	29	27	53	30	23	35	17	18
43	77	48	29	72	35	37	62	24	38	46	32	14
44	58	36	22	51	23	28	55	32	23	48	27	21
45～49	238	122	116	214	106	108	175	102	73	151	73	78
45	57	26	31	63	31	32	35	21	14	35	14	21
46	41	20	21	31	19	12	39	22	17	30	20	10
47	56	30	26	33	15	18	41	27	14	25	13	12
48	46	27	19	45	18	27	25	13	12	33	14	19
49	38	19	19	42	23	19	35	19	16	28	12	16

町丁・男女・年齢別人口 - 世田谷地域

平成21年1月1日

年齢	太子堂1丁目			太子堂2丁目			太子堂3丁目			太子堂4丁目		
	総数	男	女	総数	男	女	総数	男	女	総数	男	女
50～54	128	74	54	184	87	97	144	72	72	117	56	61
50	21	10	11	38	17	21	42	24	18	27	11	16
51	28	20	8	30	14	16	26	13	13	21	10	11
52	26	17	9	41	21	20	30	13	17	28	12	16
53	29	16	13	39	18	21	25	12	13	20	11	9
54	24	11	13	36	17	19	21	10	11	21	12	9
55～59	124	72	52	199	106	93	172	89	83	120	54	66
55	21	12	9	41	21	20	31	11	20	22	10	12
56	27	17	10	33	17	16	25	12	13	26	10	16
57	27	19	8	34	19	15	32	16	16	22	11	11
58	23	11	12	42	19	23	43	26	17	27	11	16
59	26	13	13	49	30	19	41	24	17	23	12	11
60～64	106	47	59	196	94	102	171	78	93	162	77	85
60	32	13	19	35	13	22	36	19	17	52	27	25
61	26	12	14	47	23	24	45	21	24	41	21	20
62	12	5	7	35	15	20	32	14	18	21	10	11
63	17	8	9	46	25	21	19	6	13	25	9	16
64	19	9	10	33	18	15	39	18	21	23	10	13
65～69	73	31	42	190	82	108	171	74	97	152	58	94
65	15	6	9	33	10	23	30	14	16	31	13	18
66	16	7	9	46	23	23	31	16	15	38	14	24
67	23	10	13	39	21	18	41	19	22	24	13	11
68	9	4	5	44	14	30	35	14	21	32	8	24
69	10	4	6	28	14	14	34	11	23	27	10	17
70～74	67	30	37	148	64	84	154	66	88	130	69	61
70	10	4	6	29	14	15	22	5	17	29	19	10
71	21	12	9	29	18	11	36	18	18	29	15	14
72	10	5	5	32	11	21	30	11	19	22	12	10
73	15	7	8	35	12	23	36	18	18	31	17	14
74	11	2	9	23	9	14	30	14	16	19	6	13
75～79	58	23	35	147	50	97	129	47	82	83	32	51
75	15	5	10	24	8	16	27	13	14	19	9	10
76	15	4	11	32	13	19	24	9	15	17	5	12
77	9	4	5	21	3	18	28	10	18	12	3	9
78	6	3	3	31	12	19	25	6	19	17	6	11
79	13	7	6	39	14	25	25	9	16	18	9	9
80～84	36	11	25	106	45	61	97	38	59	76	33	43
80	11	5	6	18	8	10	17	7	10	23	9	14
81	9	3	6	30	12	18	21	9	12	16	6	10
82	2	1	1	24	9	15	23	9	14	12	8	4
83	10	2	8	19	9	10	20	6	14	13	6	7
84	4	0	4	15	7	8	16	7	9	12	4	8
85～89	20	7	13	62	21	41	49	18	31	33	8	25
85	5	1	4	15	6	9	13	5	8	7	4	3
86	4	2	2	14	5	9	8	1	7	9	1	8
87	4	2	2	14	4	10	6	2	4	5	1	4
88	5	2	3	10	2	8	15	7	8	4	0	4
89	2	0	2	9	4	5	7	3	4	8	2	6
90～94	8	0	8	34	10	24	23	4	19	21	5	16
90	2	0	2	6	1	5	4	0	4	3	0	3
91	2	0	2	9	2	7	9	2	7	6	3	3
92	0	0	0	6	1	5	4	2	2	4	0	4
93	2	0	2	9	4	5	4	0	4	7	2	5
94	2	0	2	4	2	2	2	0	2	1	0	1
95～99	3	0	3	7	3	4	5	1	4	5	2	3
95	1	0	1	3	2	1	2	1	1	2	1	1
96	0	0	0	2	1	1	2	0	2	1	1	0
97	1	0	1	1	0	1	1	0	1	1	0	1
98	0	0	0	0	0	0	0	0	0	1	0	1
99	1	0	1	1	0	1	0	0	0	0	0	0
100以上	0	0	0	2	0	2	0	0	0	2	0	2
不詳者	0	0	0	0	0	0	0	0	0	0	0	0

町丁・男女 年齢別人口 - 世田谷地域

平成21年1月1日

年齢	太子堂5丁目			三軒茶屋1丁目			若林まちづくり出張所			若林1丁目		
	総数	男	女	総数	男	女	総数	男	女	総数	男	女
総数	3,673	1,712	1,961	4,564	2,111	2,453	25,234	12,191	13,043	3,899	1,868	2,031
0～4	105	56	49	120	78	42	841	431	410	111	55	56
0	24	14	10	28	19	9	184	90	94	25	16	9
1	20	9	11	26	18	8	166	86	80	17	8	9
2	20	11	9	21	12	9	153	79	74	21	7	14
3	18	11	7	18	8	10	181	88	93	22	8	14
4	23	11	12	27	21	6	157	88	69	26	16	10
5～9	100	45	55	86	44	42	674	352	322	95	47	48
5	22	9	13	20	12	8	136	69	67	17	9	8
6	15	4	11	16	6	10	137	71	66	16	7	9
7	27	13	14	19	14	5	134	76	58	17	9	8
8	20	10	10	17	4	13	128	65	63	22	11	11
9	16	9	7	14	8	6	139	71	68	23	11	12
10～14	89	50	39	100	48	52	682	345	337	118	54	64
10	17	9	8	18	8	10	127	64	63	29	14	15
11	15	10	5	21	7	14	131	75	56	19	12	7
12	21	12	9	18	11	7	136	64	72	18	5	13
13	20	11	9	20	10	10	146	68	78	24	12	12
14	16	8	8	23	12	11	142	74	68	28	11	17
15～19	91	53	38	96	43	53	739	405	334	88	47	41
15	18	11	7	21	11	10	118	64	54	12	5	7
16	16	9	7	15	7	8	160	96	64	19	10	9
17	21	9	12	19	13	6	141	80	61	15	11	4
18	13	10	3	20	8	12	152	82	70	19	12	7
19	23	14	9	21	4	17	168	83	85	23	9	14
20～24	239	113	126	330	116	214	1,624	848	776	276	148	128
20	34	11	23	31	10	21	220	117	103	29	12	17
21	41	23	18	47	15	32	267	137	130	42	27	15
22	38	19	19	73	26	47	306	150	156	52	27	25
23	66	31	35	90	31	59	403	211	192	62	33	29
24	60	29	31	89	34	55	428	233	195	91	49	42
25～29	391	183	208	611	276	335	2,831	1,391	1,440	474	232	242
25	78	30	48	125	53	72	501	248	253	81	46	35
26	64	28	36	124	57	67	517	247	270	80	43	37
27	86	44	42	120	60	60	613	300	313	106	48	58
28	87	45	42	112	44	68	606	302	304	104	51	53
29	76	36	40	130	62	68	594	294	300	103	44	59
30～34	391	194	197	639	306	333	3,041	1,472	1,569	502	236	266
30	89	36	53	135	65	70	643	298	345	110	43	67
31	82	42	40	136	60	76	606	303	303	92	48	44
32	67	32	35	130	57	73	594	284	310	93	40	53
33	97	55	42	114	56	58	595	295	300	100	50	50
34	56	29	27	124	68	56	603	292	311	107	55	52
35～39	357	167	190	533	254	279	2,591	1,282	1,309	422	203	219
35	79	36	43	120	62	58	521	243	278	97	42	55
36	89	37	52	121	51	70	549	292	257	88	48	40
37	71	38	33	104	48	56	520	258	262	75	36	39
38	63	33	30	103	47	56	532	255	277	79	39	40
39	55	23	32	85	46	39	469	234	235	83	38	45
40～44	285	141	144	376	184	192	2,216	1,143	1,073	326	162	164
40	59	26	33	74	33	41	498	250	248	73	35	38
41	54	24	30	86	41	45	484	246	238	68	28	40
42	55	33	22	69	29	40	357	178	179	54	25	29
43	57	30	27	64	40	24	472	257	215	76	41	35
44	60	28	32	83	41	42	405	212	193	55	33	22
45～49	213	108	105	273	148	125	1,609	782	827	240	117	123
45	63	28	35	63	35	28	350	172	178	54	34	20
46	45	28	17	62	31	31	326	169	157	51	27	24
47	39	21	18	53	26	27	302	142	160	44	12	32
48	35	16	19	42	25	17	319	150	169	49	28	21
49	31	15	16	53	31	22	312	149	163	42	16	26

町丁・男女・年齢別人口 - 世田谷地域

平成21年1月1日

年齢	太子堂5丁目			三軒茶屋1丁目			若林まちづくり出張所			若林1丁目		
	総数	男	女	総数	男	女	総数	男	女	総数	男	女
50～54	200	81	119	235	102	133	1,300	663	637	190	98	92
50	43	19	24	46	19	27	277	138	139	31	13	18
51	32	12	20	39	17	22	269	144	125	44	21	23
52	38	15	23	52	23	29	269	141	128	46	28	18
53	58	24	34	47	19	28	236	119	117	32	18	14
54	29	11	18	51	24	27	249	121	128	37	18	19
55～59	212	114	98	222	103	119	1,396	674	722	191	93	98
55	31	17	14	32	10	22	251	113	138	35	17	18
56	45	22	23	50	19	31	288	132	156	42	22	20
57	36	19	17	49	27	22	253	131	122	28	10	18
58	45	28	17	41	22	19	289	149	140	39	17	22
59	55	28	27	50	25	25	315	149	166	47	27	20
60～64	232	107	125	234	110	124	1,419	669	750	215	115	100
60	51	23	28	61	32	29	346	165	181	56	30	26
61	72	36	36	56	26	30	356	172	184	52	27	25
62	37	16	21	40	16	24	259	129	130	34	20	14
63	29	13	16	29	16	13	201	88	113	41	21	20
64	43	19	24	48	20	28	257	115	142	32	17	15
65～69	200	94	106	231	105	126	1,205	549	656	165	80	85
65	46	19	27	46	18	28	268	128	140	30	17	13
66	44	23	21	53	22	31	229	107	122	35	18	17
67	43	17	26	57	26	31	258	105	153	38	21	17
68	34	15	19	38	19	19	241	110	131	31	14	17
69	33	20	13	37	20	17	209	99	110	31	10	21
70～74	190	76	114	164	68	96	1,041	476	565	174	78	96
70	36	15	21	34	15	19	196	84	112	28	13	15
71	38	12	26	38	15	23	216	111	105	43	21	22
72	40	16	24	24	10	14	251	110	141	41	15	26
73	35	15	20	34	11	23	187	75	112	28	11	17
74	41	18	23	34	17	17	191	96	95	34	18	16
75～79	162	67	95	126	57	69	861	328	533	136	53	83
75	27	12	15	30	15	15	198	85	113	41	17	24
76	39	17	22	32	11	21	169	61	108	20	5	15
77	32	10	22	21	10	11	152	51	101	20	7	13
78	31	14	17	25	15	10	183	69	114	25	8	17
79	33	14	19	18	6	12	159	62	97	30	16	14
80～84	115	41	74	103	41	62	666	246	420	84	27	57
80	25	10	15	23	10	13	156	61	95	21	8	13
81	23	12	11	26	8	18	134	53	81	19	7	12
82	26	14	12	12	6	6	128	47	81	10	5	5
83	21	4	17	23	14	9	133	41	92	18	5	13
84	20	1	19	19	3	16	115	44	71	16	2	14
85～89	58	13	45	54	17	37	333	96	237	58	17	41
85	11	2	9	14	5	9	87	25	62	16	8	8
86	13	3	10	14	5	9	80	24	56	16	4	12
87	12	2	10	6	3	3	56	17	39	6	1	5
88	14	3	11	9	2	7	65	22	43	13	4	9
89	8	3	5	11	2	9	45	8	37	7	0	7
90～94	32	7	25	26	10	16	113	28	85	24	3	21
90	8	2	6	7	0	7	26	4	22	4	0	4
91	7	2	5	8	3	5	26	7	19	3	0	3
92	10	2	8	3	2	1	31	6	25	10	1	9
93	3	1	2	2	1	1	20	8	12	4	2	2
94	4	0	4	6	4	2	10	3	7	3	0	3
95～99	11	2	9	3	1	2	43	8	35	8	3	5
95	3	1	2	1	1	0	12	4	8	1	1	0
96	3	1	2	0	0	0	13	2	11	2	1	1
97	1	0	1	1	0	1	7	1	6	1	0	1
98	2	0	2	1	0	1	5	0	5	0	0	0
99	2	0	2	0	0	0	6	1	5	4	1	3
100以上	0	0	0	2	0	2	9	3	6	2	0	2
不詳者	0	0	0	0	0	0	0	0	0	0	0	0

町丁・男女・年齢別人口 - 世田谷地域

平成21年1月1日

年齢	若林2丁目			若林3丁目			若林4丁目			若林5丁目		
	総数	男	女	総数	男	女	総数	男	女	総数	男	女
総数	3,489	1,662	1,827	3,098	1,525	1,573	4,090	2,016	2,074	3,176	1,602	1,574
0～4	124	64	60	89	49	40	151	84	67	106	56	50
0	19	10	9	15	6	9	35	17	18	23	11	12
1	24	12	12	21	10	11	30	18	12	19	12	7
2	31	16	15	11	9	2	25	15	10	20	13	7
3	29	14	15	25	13	12	32	15	17	18	9	9
4	21	12	9	17	11	6	29	19	10	26	11	15
5～9	102	47	55	74	40	34	126	69	57	96	51	45
5	22	9	13	13	6	7	26	14	12	21	9	12
6	19	9	10	15	10	5	27	16	11	22	12	10
7	16	6	10	14	7	7	25	16	9	16	8	8
8	18	12	6	14	7	7	23	10	13	21	9	12
9	27	11	16	18	10	8	25	13	12	16	13	3
10～14	116	56	60	65	30	35	127	75	52	87	52	35
10	22	9	13	11	4	7	19	12	7	15	9	6
11	19	10	9	16	8	8	22	11	11	19	12	7
12	27	16	11	11	7	4	28	17	11	15	6	9
13	24	10	14	17	9	8	26	13	13	20	11	9
14	24	11	13	10	2	8	32	22	10	18	14	4
15～19	114	54	60	83	47	36	187	129	58	101	46	55
15	21	9	12	11	8	3	30	19	11	15	9	6
16	25	14	11	12	10	2	46	35	11	22	9	13
17	23	9	14	15	8	7	39	27	12	20	6	14
18	24	11	13	23	10	13	36	26	10	18	9	9
19	21	11	10	22	11	11	36	22	14	26	13	13
20～24	227	108	119	223	124	99	242	140	102	216	107	109
20	38	18	20	28	22	6	37	26	11	37	16	21
21	49	16	33	34	17	17	36	25	11	34	21	13
22	39	18	21	49	22	27	39	21	18	46	18	28
23	51	30	21	58	35	23	68	34	34	48	26	22
24	50	26	24	54	28	26	62	34	28	51	26	25
25～29	359	182	177	383	175	208	395	170	225	347	198	149
25	56	25	31	66	27	39	79	34	45	69	38	31
26	70	37	33	79	34	45	62	21	41	65	36	29
27	79	42	37	74	37	37	82	38	44	81	46	35
28	75	34	41	93	43	50	87	45	42	55	28	27
29	79	44	35	71	34	37	85	32	53	77	50	27
30～34	366	177	189	373	193	180	455	227	228	379	189	190
30	81	42	39	79	43	36	96	38	58	77	36	41
31	67	27	40	82	42	40	96	56	40	75	40	35
32	69	31	38	78	36	42	96	44	52	82	43	39
33	77	46	31	57	35	22	76	42	34	80	33	47
34	72	31	41	77	37	40	91	47	44	65	37	28
35～39	321	157	164	291	147	144	381	190	191	299	155	144
35	58	31	27	59	29	30	76	35	41	62	31	31
36	61	30	31	63	37	26	80	42	38	64	28	36
37	60	35	25	65	35	30	74	38	36	54	28	26
38	84	37	47	56	22	34	83	39	44	66	38	28
39	58	24	34	48	24	24	68	36	32	53	30	23
40～44	265	143	122	231	124	107	350	178	172	281	165	116
40	64	33	31	43	17	26	82	43	39	68	39	29
41	53	30	23	53	27	26	81	37	44	63	41	22
42	43	21	22	32	19	13	66	35	31	33	12	21
43	63	39	24	57	33	24	51	30	21	72	45	27
44	42	20	22	46	28	18	70	33	37	45	28	17
45～49	209	104	105	214	103	111	245	124	121	184	85	99
45	41	21	20	44	17	27	40	19	21	47	26	21
46	45	28	17	42	21	21	49	25	24	42	18	24
47	39	18	21	37	16	21	50	29	21	29	13	16
48	42	18	24	52	31	21	54	22	32	32	10	22
49	42	19	23	39	18	21	52	29	23	34	18	16

町丁・男女・年齢別人口 - 世田谷地域

平成21年1月1日

年齢	若林2丁目			若林3丁目			若林4丁目			若林5丁目		
	総数	男	女	総数	男	女	総数	男	女	総数	男	女
50～54	195	108	87	142	76	66	201	103	98	181	93	88
50	46	25	21	18	8	10	46	22	24	42	22	20
51	40	23	17	28	14	14	34	20	14	45	24	21
52	36	19	17	30	18	12	39	20	19	34	20	14
53	39	22	17	31	16	15	42	23	19	27	13	14
54	34	19	15	35	20	15	40	18	22	33	14	19
55～59	217	104	113	183	90	93	219	100	119	164	84	80
55	32	11	21	31	11	20	34	15	19	42	23	19
56	51	27	24	34	16	18	48	19	29	23	12	11
57	34	17	17	48	31	17	34	16	18	28	11	17
58	46	22	24	43	23	20	46	26	20	34	20	14
59	54	27	27	27	9	18	57	24	33	37	18	19
60～64	203	91	112	184	88	96	236	103	133	181	86	95
60	52	20	32	40	22	18	59	25	34	49	23	26
61	55	29	26	41	22	19	62	24	38	41	18	23
62	34	15	19	44	20	24	46	26	20	28	16	12
63	25	11	14	27	12	15	27	10	17	30	10	20
64	37	16	21	32	12	20	42	18	24	33	19	14
65～69	187	82	105	154	73	81	226	106	120	137	66	71
65	36	16	20	40	21	19	48	19	29	32	18	14
66	41	23	18	31	15	16	42	20	22	23	16	7
67	32	10	22	28	9	19	57	28	29	29	7	22
68	40	20	20	24	8	16	46	19	27	29	12	17
69	38	13	25	31	20	11	33	20	13	24	13	11
70～74	144	66	78	131	58	73	201	91	110	126	61	65
70	21	8	13	21	8	13	35	15	20	33	13	20
71	27	15	12	21	9	12	51	27	24	24	13	11
72	35	17	18	36	12	24	53	27	26	28	14	14
73	26	6	20	29	14	15	31	10	21	21	11	10
74	35	20	15	24	15	9	31	12	19	20	10	10
75～79	140	54	86	107	42	65	148	62	86	133	45	88
75	26	14	12	23	13	10	37	14	23	27	9	18
76	27	8	19	25	10	15	34	14	20	27	11	16
77	29	16	13	17	5	12	22	8	14	27	4	23
78	32	6	26	23	10	13	32	17	15	24	12	12
79	26	10	16	19	4	15	23	9	14	28	9	19
80～84	114	36	78	106	41	65	120	45	75	96	48	48
80	25	9	16	25	7	18	24	12	12	25	14	11
81	14	5	9	22	9	13	25	8	17	22	13	9
82	24	8	16	22	9	13	27	12	15	15	5	10
83	34	9	25	18	4	14	24	6	18	17	8	9
84	17	5	12	19	12	7	20	7	13	17	8	9
85～89	63	21	42	40	15	25	56	14	42	38	9	29
85	16	3	13	11	3	8	9	2	7	14	4	10
86	17	8	9	8	3	5	12	2	10	6	2	4
87	10	4	6	6	3	3	14	4	10	7	1	6
88	13	4	9	5	2	3	12	5	7	6	1	5
89	7	2	5	10	4	6	9	1	8	5	1	4
90～94	15	6	9	15	7	8	16	5	11	15	4	11
90	4	0	4	3	1	2	4	1	3	4	1	3
91	1	1	0	3	1	2	6	2	4	5	2	3
92	5	2	3	6	2	4	1	0	1	3	0	3
93	3	2	1	1	1	0	5	2	3	2	1	1
94	2	1	1	2	2	0	0	0	0	1	0	1
95～99	8	2	6	7	1	6	7	1	6	7	1	6
95	2	2	0	3	0	3	3	1	2	1	0	1
96	1	0	1	3	0	3	2	0	2	3	1	2
97	3	0	3	1	1	0	1	0	1	1	0	1
98	1	0	1	0	0	0	1	0	1	1	0	1
99	1	0	1	0	0	0	0	0	0	1	0	1
100以上	0	0	0	3	2	1	1	0	1	2	1	1
不詳者	0	0	0	0	0	0	0	0	0	0	0	0

町丁・男女・年齢別人口 - 世田谷地域

平成21年1月1日

年齢	三軒茶屋2丁目			上町まちづくり出張所			世田谷1丁目			世田谷2丁目		
	総数	男	女	総数	男	女	総数	男	女	総数	男	女
総数	7,482	3,518	3,964	48,216	22,852	25,364	5,791	2,744	3,047	3,357	1,615	1,742
0～4	260	123	137	1,894	975	919	183	84	99	111	57	54
0	67	30	37	356	182	174	31	12	19	20	11	9
1	55	26	29	413	209	204	44	25	19	25	10	15
2	45	19	26	364	188	176	35	12	23	19	12	7
3	55	29	26	346	173	173	38	14	24	25	15	10
4	38	19	19	415	223	192	35	21	14	22	9	13
5～9	181	98	83	1,934	978	956	163	75	88	111	57	54
5	37	22	15	380	195	185	32	16	16	25	11	14
6	38	17	21	384	194	190	33	17	16	17	7	10
7	46	30	16	389	188	201	39	14	25	25	16	9
8	30	16	14	389	198	191	30	15	15	25	14	11
9	30	13	17	392	203	189	29	13	16	19	9	10
10～14	169	78	91	1,846	938	908	176	83	93	122	65	57
10	31	16	15	386	192	194	37	16	21	35	18	17
11	36	22	14	375	186	189	40	20	20	18	11	7
12	37	13	24	349	181	168	35	17	18	20	11	9
13	35	13	22	351	183	168	30	12	18	25	12	13
14	30	14	16	385	196	189	34	18	16	24	13	11
15～19	166	82	84	1,999	913	1,086	187	96	91	139	83	56
15	29	14	15	313	160	153	22	10	12	23	14	9
16	36	18	18	345	189	156	37	13	24	27	18	9
17	29	19	10	333	163	170	43	23	20	18	11	7
18	32	14	18	404	174	230	43	22	21	35	23	12
19	40	17	23	604	227	377	42	28	14	36	17	19
20～24	440	221	219	3,046	1,486	1,560	383	186	197	232	108	124
20	51	23	28	553	244	309	62	29	33	42	21	21
21	72	31	41	560	264	296	75	32	43	40	16	24
22	81	44	37	570	289	281	78	42	36	47	25	22
23	116	53	63	648	318	330	74	32	42	46	16	30
24	120	70	50	715	371	344	94	51	43	57	30	27
25～29	873	434	439	3,911	1,854	2,057	581	269	312	306	135	171
25	150	78	72	715	331	384	109	50	59	60	27	33
26	161	76	85	751	344	407	115	51	64	67	25	42
27	191	89	102	786	386	400	122	64	58	60	26	34
28	192	101	91	821	388	433	117	50	67	55	28	27
29	179	90	89	838	405	433	118	54	64	64	29	35
30～34	966	450	516	4,439	2,076	2,363	605	301	304	358	171	187
30	200	96	104	845	407	438	115	57	58	64	33	31
31	194	90	104	888	440	448	130	73	57	92	42	50
32	176	90	86	884	388	496	123	57	66	75	37	38
33	205	89	116	885	425	460	128	62	66	57	22	35
34	191	85	106	937	416	521	109	52	57	70	37	33
35～39	877	430	447	4,622	2,219	2,403	589	287	302	328	164	164
35	169	75	94	861	416	445	121	61	60	57	28	29
36	193	107	86	953	469	484	122	50	72	81	39	42
37	192	86	106	959	456	503	126	62	64	54	31	23
38	164	80	84	960	463	497	108	55	53	71	36	35
39	159	82	77	889	415	474	112	59	53	65	30	35
40～44	763	371	392	4,172	2,051	2,121	474	224	250	268	132	136
40	168	83	85	819	385	434	87	39	48	50	25	25
41	166	83	83	943	466	477	117	57	60	52	27	25
42	129	66	63	645	324	321	69	36	33	49	27	22
43	153	69	84	932	461	471	103	41	62	46	17	29
44	147	70	77	833	415	418	98	51	47	71	36	35
45～49	517	249	268	3,455	1,742	1,713	356	181	175	226	116	110
45	124	55	69	786	403	383	90	46	44	49	31	18
46	97	50	47	706	348	358	80	32	48	46	26	20
47	103	54	49	682	367	315	56	35	21	48	22	26
48	90	41	49	635	314	321	55	29	26	44	22	22
49	103	49	54	646	310	336	75	39	36	39	15	24

町丁・男女 年齢別人口 - 世田谷地域

平成21年1月1日

年齢	三軒茶屋2丁目			上町まちづくり出張所			世田谷1丁目			世田谷2丁目		
	総数	男	女	総数	男	女	総数	男	女	総数	男	女
50～54	391	185	206	2,865	1,429	1,436	303	155	148	207	98	109
50	94	48	46	672	347	325	78	46	32	45	21	24
51	78	42	36	571	267	304	64	30	34	39	19	20
52	84	36	48	526	267	259	49	32	17	43	21	22
53	65	27	38	573	284	289	56	28	28	40	15	25
54	70	32	38	523	264	259	56	19	37	40	22	18
55～59	422	203	219	2,989	1,476	1,513	359	181	178	203	113	90
55	77	36	41	499	228	271	62	25	37	38	19	19
56	90	36	54	539	283	256	67	37	30	35	21	14
57	81	46	35	572	271	301	71	35	36	29	14	15
58	81	41	40	632	311	321	72	39	33	44	24	20
59	93	44	49	747	383	364	87	45	42	57	35	22
60～64	400	186	214	2,831	1,372	1,459	346	171	175	216	105	111
60	90	45	45	740	349	391	96	45	51	59	24	35
61	105	52	53	707	344	363	77	39	38	54	25	29
62	73	32	41	497	248	249	67	33	34	33	19	14
63	51	24	27	412	196	216	46	22	24	37	17	20
64	81	33	48	475	235	240	60	32	28	33	20	13
65～69	336	142	194	2,244	1,038	1,206	314	154	160	141	74	67
65	82	37	45	468	219	249	62	31	31	33	15	18
66	57	15	42	486	221	265	58	27	31	30	19	11
67	74	30	44	454	202	252	80	33	47	27	16	11
68	71	37	34	465	237	228	64	37	27	29	14	15
69	52	23	29	371	159	212	50	26	24	22	10	12
70～74	265	122	143	1,968	871	1,097	241	107	134	114	49	65
70	58	27	31	371	162	209	48	20	28	18	7	11
71	50	26	24	412	182	230	52	23	29	23	9	14
72	58	25	33	388	180	208	47	18	29	28	15	13
73	52	23	29	406	187	219	50	24	26	25	12	13
74	47	21	26	391	160	231	44	22	22	20	6	14
75～79	197	72	125	1,708	700	1,008	209	88	121	124	44	80
75	44	18	26	402	166	236	59	20	39	24	9	15
76	36	13	23	333	142	191	38	16	22	34	9	25
77	37	11	26	327	133	194	37	19	18	22	6	16
78	47	16	31	325	138	187	33	16	17	23	12	11
79	33	14	19	321	121	200	42	17	25	21	8	13
80～84	146	49	97	1,243	433	810	154	52	102	84	27	57
80	36	11	25	290	112	178	37	13	24	22	7	15
81	32	11	21	265	86	179	37	11	26	24	8	16
82	30	8	22	270	103	167	33	11	22	20	7	13
83	22	9	13	208	62	146	23	8	15	10	2	8
84	26	10	16	210	70	140	24	9	15	8	3	5
85～89	78	20	58	667	202	465	106	36	70	41	13	28
85	21	5	16	155	42	113	30	9	21	7	3	4
86	21	5	16	158	49	109	19	5	14	12	4	8
87	13	4	9	130	37	93	27	12	15	5	1	4
88	16	6	10	130	51	79	23	9	14	8	4	4
89	7	0	7	94	23	71	7	1	6	9	1	8
90～94	28	3	25	286	74	212	46	12	34	20	4	16
90	7	1	6	82	17	65	15	3	12	6	0	6
91	8	1	7	76	21	55	10	2	8	5	1	4
92	6	1	5	54	14	40	8	0	8	6	3	3
93	5	0	5	34	13	21	8	5	3	0	0	0
94	2	0	2	40	9	31	5	2	3	3	0	3
95～99	6	0	6	86	21	65	14	1	13	5	0	5
95	2	0	2	27	9	18	4	1	3	1	0	1
96	2	0	2	23	3	20	4	0	4	2	0	2
97	0	0	0	18	4	14	3	0	3	2	0	2
98	2	0	2	11	2	9	2	0	2	0	0	0
99	0	0	0	7	3	4	1	0	1	0	0	0
100以上	1	0	1	11	4	7	2	1	1	1	0	1
不詳者	0	0	0	0	0	0	0	0	0	0	0	0

町丁・男女・年齢別人口 - 世田谷地域

平成21年1月1日

年齢	世田谷3丁目			世田谷4丁目			桜1丁目			桜2丁目		
	総数	男	女	総数	男	女	総数	男	女	総数	男	女
総数	3,149	1,406	1,743	3,172	1,480	1,692	3,411	1,620	1,791	3,087	1,555	1,532
0～4	83	43	40	116	56	60	107	56	51	144	71	73
0	21	11	10	20	9	11	20	10	10	19	9	10
1	20	10	10	26	12	14	27	16	11	31	17	14
2	10	5	5	29	15	14	20	9	11	32	14	18
3	15	6	9	18	9	9	20	10	10	31	16	15
4	17	11	6	23	11	12	20	11	9	31	15	16
5～9	66	28	38	117	63	54	91	41	50	179	92	87
5	10	7	3	22	12	10	21	11	10	27	16	11
6	11	2	9	29	15	14	23	9	14	43	24	19
7	12	5	7	20	12	8	21	11	10	39	17	22
8	19	7	12	19	8	11	12	6	6	33	16	17
9	14	7	7	27	16	11	14	4	10	37	19	18
10～14	81	44	37	96	49	47	101	48	53	128	71	57
10	12	6	6	19	10	9	21	8	13	24	13	11
11	10	4	6	23	10	13	12	6	6	35	20	15
12	20	12	8	19	10	9	19	11	8	24	11	13
13	17	9	8	17	8	9	22	9	13	27	15	12
14	22	13	9	18	11	7	27	14	13	18	12	6
15～19	92	38	54	86	40	46	124	65	59	109	65	44
15	13	5	8	20	11	9	22	16	6	23	11	12
16	19	11	8	17	8	9	21	10	11	19	12	7
17	20	7	13	16	5	11	13	6	7	17	12	5
18	19	5	14	11	4	7	25	11	14	24	10	14
19	21	10	11	22	12	10	43	22	21	26	20	6
20～24	209	103	106	194	94	100	255	136	119	208	118	90
20	28	18	10	31	11	20	36	16	20	30	15	15
21	41	19	22	35	20	15	45	25	20	29	19	10
22	39	19	20	27	12	15	53	26	27	41	24	17
23	49	26	23	50	25	25	51	29	22	56	27	29
24	52	21	31	51	26	25	70	40	30	52	33	19
25～29	311	126	185	324	155	169	319	165	154	230	128	102
25	55	25	30	49	27	22	55	25	30	51	26	25
26	52	20	32	70	30	40	75	42	33	41	25	16
27	59	23	36	77	35	42	56	32	24	40	20	20
28	80	30	50	72	34	38	69	38	31	41	22	19
29	65	28	37	56	29	27	64	28	36	57	35	22
30～34	352	152	200	341	157	184	335	172	163	292	139	153
30	75	37	38	75	37	38	70	33	37	48	19	29
31	62	28	34	74	37	37	66	35	31	55	25	30
32	67	23	44	57	22	35	72	38	34	60	35	25
33	67	32	35	70	34	36	64	35	29	61	28	33
34	81	32	49	65	27	38	63	31	32	68	32	36
35～39	242	115	127	348	162	186	252	117	135	317	166	151
35	41	19	22	71	35	36	44	17	27	57	28	29
36	50	27	23	60	29	31	43	23	20	64	37	27
37	61	24	37	77	34	43	53	25	28	64	35	29
38	47	25	22	62	25	37	64	29	35	63	31	32
39	43	20	23	78	39	39	48	23	25	69	35	34
40～44	246	111	135	254	133	121	252	122	130	297	155	142
40	54	24	30	64	36	28	55	25	30	47	23	24
41	70	35	35	46	21	25	52	30	22	64	35	29
42	31	13	18	39	19	20	46	22	24	47	22	25
43	46	20	26	48	28	20	54	26	28	82	47	35
44	45	19	26	57	29	28	45	19	26	57	28	29
45～49	190	88	102	209	105	104	212	113	99	204	104	100
45	43	21	22	49	23	26	42	20	22	46	21	25
46	41	19	22	40	19	21	42	24	18	41	23	18
47	39	16	23	45	30	15	47	24	23	42	27	15
48	35	12	23	41	17	24	44	26	18	40	18	22
49	32	20	12	34	16	18	37	19	18	35	15	20

町丁・男女・年齢別人口 - 世田谷地域

平成21年1月1日

年齢	世田谷3丁目			世田谷4丁目			桜1丁目			桜2丁目		
	総数	男	女	総数	男	女	総数	男	女	総数	男	女
50～54	177	88	89	151	74	77	172	82	90	160	81	79
50	41	19	22	31	18	13	36	15	21	38	20	18
51	36	19	17	34	18	16	33	15	18	28	15	13
52	31	15	16	32	14	18	33	14	19	31	11	20
53	33	18	15	32	16	16	35	17	18	30	16	14
54	36	17	19	22	8	14	35	21	14	33	19	14
55～59	207	97	110	179	83	96	235	114	121	209	101	108
55	35	11	24	28	16	12	32	17	15	38	21	17
56	37	18	19	38	17	21	42	15	27	44	27	17
57	35	15	20	36	19	17	34	14	20	30	10	20
58	46	21	25	32	10	22	58	35	23	47	22	25
59	54	32	22	45	21	24	69	33	36	50	21	29
60～64	228	107	121	188	93	95	224	105	119	151	73	78
60	54	27	27	47	22	25	55	22	33	41	20	21
61	51	26	25	58	24	34	60	31	29	46	23	23
62	39	16	23	24	14	10	41	21	20	27	14	13
63	42	19	23	28	17	11	24	11	13	18	10	8
64	42	19	23	31	16	15	44	20	24	19	6	13
65～69	181	83	98	152	65	87	164	66	98	138	66	72
65	37	17	20	32	16	16	38	19	19	34	18	16
66	39	11	28	34	14	20	40	15	25	28	15	13
67	34	16	18	32	15	17	31	12	19	21	10	11
68	39	22	17	33	17	16	31	13	18	28	13	15
69	32	17	15	21	3	18	24	7	17	27	10	17
70～74	174	76	98	135	65	70	190	86	104	109	51	58
70	30	12	18	27	14	13	33	17	16	14	7	7
71	41	18	23	25	12	13	38	17	21	25	10	15
72	40	19	21	31	12	19	42	17	25	18	10	8
73	27	7	20	29	16	13	47	23	24	33	16	17
74	36	20	16	23	11	12	30	12	18	19	8	11
75～79	140	56	84	123	48	75	134	51	83	99	38	61
75	27	14	13	29	9	20	25	12	13	24	8	16
76	28	12	16	28	15	13	25	10	15	19	8	11
77	27	6	21	20	11	9	28	12	16	24	7	17
78	28	11	17	14	4	10	27	9	18	15	9	6
79	30	13	17	32	9	23	29	8	21	17	6	11
80～84	92	31	61	84	22	62	131	53	78	60	21	39
80	23	6	17	8	3	5	28	14	14	15	7	8
81	16	6	10	20	3	17	23	8	15	19	5	14
82	21	10	11	23	4	19	34	15	19	8	4	4
83	13	2	11	16	5	11	24	8	16	7	3	4
84	19	7	12	17	7	10	22	8	14	11	2	9
85～89	49	18	31	47	10	37	70	19	51	34	11	23
85	17	7	10	11	1	10	17	5	12	9	2	7
86	14	4	10	5	1	4	18	5	13	4	1	3
87	9	3	6	11	2	9	10	2	8	10	4	6
88	5	1	4	12	5	7	16	6	10	6	2	4
89	4	3	1	8	1	7	9	1	8	5	2	3
90～94	23	1	22	20	5	15	32	4	28	13	3	10
90	6	0	6	6	1	5	11	0	11	2	1	1
91	6	1	5	3	2	1	7	2	5	5	1	4
92	4	0	4	6	0	6	7	1	6	1	0	1
93	3	0	3	2	1	1	1	0	1	2	0	2
94	4	0	4	3	1	2	6	1	5	3	1	2
95～99	5	1	4	6	1	5	8	3	5	6	1	5
95	2	1	1	0	0	0	3	2	1	2	1	1
96	3	0	3	2	1	1	2	0	2	2	0	2
97	0	0	0	1	0	1	2	1	1	1	0	1
98	0	0	0	2	0	2	0	0	0	1	0	1
99	0	0	0	1	0	1	1	0	1	0	0	0
100以上	1	0	1	2	0	2	3	2	1	0	0	0
不詳者	0	0	0	0	0	0	0	0	0	0	0	0

町丁・男女・年齢別人口 - 世田谷地域

平成21年1月1日

年齢	桜3丁目			弦巻1丁目			弦巻2丁目			弦巻3丁目		
	総数	男	女	総数	男	女	総数	男	女	総数	男	女
総数	3,518	1,757	1,761	4,751	2,309	2,442	4,151	1,968	2,183	3,790	1,749	2,041
0～4	151	83	68	287	161	126	167	95	72	149	72	77
0	31	19	12	40	21	19	19	11	8	33	15	18
1	34	19	15	74	42	32	30	13	17	28	12	16
2	25	10	15	54	34	20	44	24	20	34	21	13
3	24	13	11	48	25	23	26	20	6	27	8	19
4	37	22	15	71	39	32	48	27	21	27	16	11
5～9	170	98	72	264	119	145	196	98	98	149	80	69
5	41	26	15	64	26	38	30	14	16	33	21	12
6	29	17	12	55	27	28	47	25	22	18	11	7
7	26	16	10	52	23	29	41	20	21	28	11	17
8	31	16	15	47	19	28	38	20	18	32	18	14
9	43	23	20	46	24	22	40	19	21	38	19	19
10～14	184	101	83	241	125	116	178	88	90	146	76	70
10	38	22	16	51	33	18	31	13	18	35	17	18
11	34	16	18	50	22	28	45	22	23	20	11	9
12	39	21	18	51	26	25	36	13	23	23	14	9
13	31	21	10	40	21	19	36	22	14	37	21	16
14	42	21	21	49	23	26	30	18	12	31	13	18
15～19	147	89	58	193	88	105	172	89	83	152	73	79
15	27	18	9	40	17	23	26	14	12	21	9	12
16	27	17	10	33	17	16	42	24	18	30	13	17
17	25	11	14	42	15	27	33	16	17	39	22	17
18	35	24	11	35	17	18	30	13	17	25	9	16
19	33	19	14	43	22	21	41	22	19	37	20	17
20～24	176	100	76	275	132	143	260	128	132	234	104	130
20	40	22	18	51	23	28	53	25	28	39	17	22
21	37	20	17	53	28	25	48	22	26	45	17	28
22	35	21	14	53	26	27	37	21	16	53	22	31
23	32	20	12	63	29	34	58	30	28	49	23	26
24	32	17	15	55	26	29	64	30	34	48	25	23
25～29	230	117	113	294	148	146	288	140	148	300	126	174
25	41	19	22	64	33	31	50	19	31	59	22	37
26	34	20	14	55	24	31	50	23	27	52	22	30
27	44	23	21	60	30	30	57	32	25	55	22	33
28	51	21	30	60	31	29	60	35	25	62	26	36
29	60	34	26	55	30	25	71	31	40	72	34	38
30～34	262	122	140	371	157	214	360	175	185	359	156	203
30	39	19	20	54	27	27	86	41	45	61	29	32
31	55	29	26	70	28	42	60	34	26	69	33	36
32	49	19	30	59	26	33	81	31	50	87	33	54
33	62	32	30	92	32	60	65	32	33	68	35	33
34	57	23	34	96	44	52	68	37	31	74	26	48
35～39	332	168	164	510	242	268	387	167	220	362	167	195
35	50	26	24	92	46	46	81	31	50	65	31	34
36	66	37	29	110	59	51	87	41	46	72	31	41
37	73	36	37	101	48	53	74	34	40	82	38	44
38	81	45	36	105	48	57	77	32	45	85	37	48
39	62	24	38	102	41	61	68	29	39	58	30	28
40～44	343	168	175	458	230	228	364	181	183	319	160	159
40	74	35	39	92	45	47	66	32	34	60	27	33
41	80	38	42	112	54	58	87	47	40	75	34	41
42	52	28	24	74	41	33	45	19	26	49	28	21
43	79	41	38	92	50	42	81	38	43	72	38	34
44	58	26	32	88	40	48	85	45	40	63	33	30
45～49	298	152	146	427	228	199	319	158	161	311	145	166
45	70	37	33	92	51	41	80	42	38	65	25	40
46	51	25	26	80	40	40	85	42	43	64	28	36
47	46	27	19	90	48	42	61	25	36	68	39	29
48	60	31	29	76	43	33	44	22	22	57	30	27
49	71	32	39	89	46	43	49	27	22	57	23	34

町丁・男女・年齢別人口 - 世田谷地域

平成21年1月1日

年齢	桜3丁目			弦巻1丁目			弦巻2丁目			弦巻3丁目		
	総数	男	女	総数	男	女	総数	男	女	総数	男	女
50～54	220	117	103	310	161	149	254	131	123	256	117	139
50	47	24	23	90	50	40	74	41	33	65	32	33
51	54	31	23	59	22	37	48	20	28	51	16	35
52	35	21	14	50	30	20	47	21	26	43	22	21
53	51	26	25	58	26	32	48	29	19	51	24	27
54	33	15	18	53	33	20	37	20	17	46	23	23
55～59	209	114	95	272	136	136	264	125	139	227	114	113
55	43	22	21	45	22	23	32	13	19	47	21	26
56	39	23	16	52	28	24	48	26	22	35	20	15
57	35	20	15	61	29	32	64	26	38	48	27	21
58	41	23	18	48	22	26	58	28	30	46	16	30
59	51	26	25	66	35	31	62	32	30	51	30	21
60～64	182	78	104	259	135	124	217	105	112	207	92	115
60	46	23	23	62	34	28	56	27	29	60	28	32
61	43	18	25	72	35	37	51	29	22	48	20	28
62	45	13	32	41	23	18	51	23	28	24	12	12
63	24	10	14	33	15	18	27	11	16	34	17	17
64	24	14	10	51	28	23	32	15	17	41	15	26
65～69	182	85	97	158	78	80	182	75	107	169	79	90
65	38	17	21	30	14	16	39	17	22	45	24	21
66	43	20	23	35	18	17	43	20	23	31	10	21
67	37	16	21	38	16	22	40	16	24	31	15	16
68	35	18	17	36	18	18	29	10	19	35	19	16
69	29	14	15	19	12	7	31	12	19	27	11	16
70～74	135	64	71	149	63	86	166	73	93	132	57	75
70	29	16	13	33	14	19	27	12	15	27	14	13
71	25	7	18	33	15	18	41	17	24	25	12	13
72	22	12	10	29	12	17	34	16	18	21	11	10
73	29	15	14	28	13	15	32	18	14	27	12	15
74	30	14	16	26	9	17	32	10	22	32	8	24
75～79	128	55	73	119	46	73	165	74	91	135	58	77
75	39	17	22	32	16	16	35	19	16	29	13	16
76	25	9	16	21	11	10	30	14	16	25	10	15
77	20	8	12	28	9	19	21	7	14	31	13	18
78	23	10	13	18	6	12	51	24	27	24	7	17
79	21	11	10	20	4	16	28	10	18	26	15	11
80～84	89	24	65	90	35	55	115	37	78	108	39	69
80	22	7	15	16	8	8	29	10	19	30	10	20
81	21	5	16	12	4	8	25	8	17	26	10	16
82	19	5	14	23	10	13	17	6	11	21	8	13
83	13	2	11	18	7	11	21	7	14	15	3	12
84	14	5	9	21	6	15	23	6	17	16	8	8
85～89	53	15	38	47	12	35	60	17	43	53	23	30
85	11	3	8	6	1	5	13	4	9	11	4	7
86	11	3	8	11	1	10	18	6	12	12	8	4
87	15	3	12	6	0	6	13	3	10	9	0	9
88	10	4	6	11	7	4	7	2	5	14	8	6
89	6	2	4	13	3	10	9	2	7	7	3	4
90～94	19	5	14	20	9	11	25	9	16	16	9	7
90	7	2	5	5	2	3	7	2	5	5	2	3
91	6	1	5	8	3	5	8	4	4	3	3	0
92	1	0	1	1	0	1	5	2	3	2	2	0
93	3	0	3	4	3	1	3	1	2	3	1	2
94	2	2	0	2	1	1	2	0	2	3	1	2
95～99	7	1	6	7	4	3	12	3	9	6	2	4
95	4	0	4	3	0	3	0	0	0	3	1	2
96	1	0	1	1	1	0	5	1	4	0	0	0
97	1	1	0	0	0	0	2	0	2	2	1	1
98	1	0	1	1	1	0	3	1	2	1	0	1
99	0	0	0	2	2	0	2	1	1	0	0	0
100以上	1	1	0	0	0	0	0	0	0	0	0	0
不詳者	0	0	0	0	0	0	0	0	0	0	0	0

町丁・男女・年齢別人口 - 世田谷地域

平成21年1月1日

年齢	弦巻4丁目			弦巻5丁目			経堂出張所			宮坂1丁目		
	総数	男	女	総数	男	女	総数	男	女	総数	男	女
総数	4,245	1,949	2,296	5,794	2,700	3,094	45,725	21,751	23,974	3,827	1,826	2,001
0～4	177	93	84	219	104	115	1,490	759	731	103	53	50
0	49	25	24	53	29	24	339	196	143	20	13	7
1	36	16	20	38	17	21	299	138	161	26	12	14
2	24	17	7	38	15	23	299	151	148	22	10	12
3	34	16	18	40	21	19	270	126	144	18	8	10
4	34	19	15	50	22	28	283	148	135	17	10	7
5～9	183	92	91	245	135	110	1,521	798	723	87	44	43
5	39	18	21	36	17	19	306	151	155	19	8	11
6	40	17	23	39	23	16	295	146	149	23	11	12
7	32	19	13	54	24	30	304	170	134	17	11	6
8	42	23	19	61	36	25	322	163	159	15	8	7
9	30	15	15	55	35	20	294	168	126	13	6	7
10～14	154	57	97	239	131	108	1,627	806	821	125	66	59
10	27	7	20	56	29	27	341	162	179	22	15	7
11	32	13	19	56	31	25	316	159	157	23	12	11
12	21	9	12	42	26	16	312	154	158	25	13	12
13	34	14	20	35	19	16	316	154	162	33	16	17
14	40	14	26	50	26	24	342	177	165	22	10	12
15～19	139	72	67	459	115	344	1,668	848	820	144	67	77
15	28	9	19	48	26	22	300	148	152	21	9	12
16	25	18	7	48	28	20	325	167	158	27	14	13
17	21	14	7	46	21	25	296	150	146	24	8	16
18	32	14	18	90	22	68	351	167	184	35	19	16
19	33	17	16	227	18	209	396	216	180	37	17	20
20～24	232	113	119	388	164	224	3,108	1,625	1,483	257	145	112
20	25	12	13	116	35	81	510	267	243	44	20	24
21	43	19	24	69	27	42	582	320	262	43	30	13
22	44	23	21	63	28	35	596	315	281	40	27	13
23	50	24	26	70	37	33	720	365	355	61	33	28
24	70	35	35	70	37	33	700	358	342	69	35	34
25～29	377	165	212	351	180	171	3,964	1,916	2,048	360	177	183
25	59	23	36	63	35	28	755	352	403	64	30	34
26	75	32	43	65	30	35	794	381	413	72	34	38
27	83	42	41	73	37	36	756	365	391	71	43	28
28	75	27	48	79	46	33	800	405	395	78	38	40
29	85	41	44	71	32	39	859	413	446	75	32	43
30～34	436	195	241	368	179	189	4,340	2,106	2,234	384	188	196
30	88	34	54	70	41	29	856	406	450	78	36	42
31	82	37	45	73	39	34	826	414	412	55	33	22
32	91	39	52	63	28	35	881	432	449	94	51	43
33	83	48	35	68	33	35	838	391	447	69	27	42
34	92	37	55	94	38	56	939	463	476	88	41	47
35～39	444	204	240	511	260	251	4,074	1,923	2,151	317	162	155
35	86	41	45	96	53	43	863	386	477	71	32	39
36	95	46	49	103	50	53	849	408	441	79	47	32
37	84	40	44	110	49	61	792	382	410	58	30	28
38	88	38	50	109	62	47	798	384	414	50	25	25
39	91	39	52	93	46	47	772	363	409	59	28	31
40～44	388	186	202	509	249	260	3,762	1,875	1,887	276	140	136
40	79	36	43	91	38	53	776	375	401	49	27	22
41	87	40	47	101	48	53	885	448	437	59	29	30
42	55	28	27	89	41	48	595	296	299	45	23	22
43	93	40	53	136	75	61	815	400	415	57	28	29
44	74	42	32	92	47	45	691	356	335	66	33	33
45～49	286	132	154	417	220	197	3,237	1,584	1,653	251	124	127
45	76	32	44	84	54	30	761	372	389	62	36	26
46	54	28	26	82	42	40	632	312	320	61	27	34
47	52	27	25	88	47	41	607	311	296	49	24	25
48	52	21	31	87	43	44	601	284	317	42	21	21
49	52	24	28	76	34	42	636	305	331	37	16	21

町丁・男女・年齢別人口 - 世田谷地域

平成21年1月1日

年齢	弦巻4丁目			弦巻5丁目			経堂出張所			宮坂1丁目		
	総数	男	女	総数	男	女	総数	男	女	総数	男	女
50～54	258	137	121	397	188	209	2,679	1,302	1,377	247	120	127
50	48	25	23	79	36	43	565	286	279	63	34	29
51	58	30	28	67	32	35	539	257	282	50	24	26
52	53	28	25	79	38	41	495	243	252	33	19	14
53	46	25	21	93	44	49	526	247	279	56	22	34
54	53	29	24	79	38	41	554	269	285	45	21	24
55～59	260	113	147	365	185	180	2,800	1,360	1,440	235	104	131
55	42	12	30	57	29	28	487	237	250	39	13	26
56	47	24	23	55	27	28	551	262	289	43	21	22
57	47	23	24	82	39	43	535	248	287	46	21	25
58	62	29	33	78	42	36	540	271	269	54	26	28
59	62	25	37	93	48	45	687	342	345	53	23	30
60～64	278	139	139	335	169	166	2,777	1,294	1,483	243	116	127
60	65	28	37	99	49	50	657	313	344	47	23	24
61	77	38	39	70	36	34	725	345	380	69	28	41
62	47	26	21	58	34	24	449	215	234	42	25	17
63	46	20	26	53	27	26	426	203	223	36	19	17
64	43	27	16	55	23	32	520	218	302	49	21	28
65～69	185	78	107	278	135	143	2,438	1,148	1,290	227	102	125
65	34	14	20	46	17	29	576	266	310	61	27	34
66	40	16	24	65	36	29	489	239	250	48	22	26
67	30	14	16	53	23	30	517	233	284	44	16	28
68	44	23	21	62	33	29	471	224	247	40	17	23
69	37	11	26	52	26	26	385	186	199	34	20	14
70～74	136	61	75	287	119	168	1,971	832	1,139	167	71	96
70	27	14	13	58	15	43	385	163	222	36	13	23
71	24	12	12	60	30	30	415	180	235	24	12	12
72	23	13	10	53	25	28	391	176	215	32	13	19
73	27	8	19	52	23	29	400	168	232	33	13	20
74	35	14	21	64	26	38	380	145	235	42	20	22
75～79	130	54	76	202	88	114	1,806	736	1,070	170	70	100
75	29	12	17	50	17	33	376	156	220	37	15	22
76	28	13	15	32	15	17	391	157	234	38	14	24
77	27	12	15	42	23	19	332	129	203	27	13	14
78	24	11	13	45	19	26	352	146	206	37	15	22
79	22	6	16	33	14	19	355	148	207	31	13	18
80～84	101	42	59	135	50	85	1,300	495	805	113	46	67
80	22	10	12	38	17	21	268	112	156	24	9	15
81	14	8	6	28	10	18	302	123	179	24	10	14
82	27	15	12	24	8	16	253	102	151	21	8	13
83	22	5	17	26	10	16	256	88	168	22	8	14
84	16	4	12	19	5	14	221	70	151	22	11	11
85～89	51	9	42	56	19	37	705	231	474	71	19	52
85	14	1	13	9	2	7	189	65	124	15	5	10
86	13	1	12	21	10	11	159	57	102	20	6	14
87	5	2	3	10	5	5	148	44	104	10	2	8
88	10	2	8	8	1	7	119	37	82	11	3	8
89	9	3	6	8	1	7	90	28	62	15	3	12
90～94	26	7	19	26	6	20	340	89	251	37	9	28
90	4	1	3	8	3	5	88	22	66	8	3	5
91	10	1	9	5	0	5	79	19	60	12	2	10
92	7	4	3	6	2	4	65	17	48	6	1	5
93	2	1	1	3	1	2	54	21	33	8	3	5
94	3	0	3	4	0	4	54	10	44	3	0	3
95～99	3	0	3	7	4	3	102	23	79	10	2	8
95	1	0	1	4	3	1	27	9	18	1	1	0
96	1	0	1	0	0	0	22	2	20	5	1	4
97	1	0	1	3	1	2	20	6	14	1	0	1
98	0	0	0	0	0	0	21	3	18	1	0	1
99	0	0	0	0	0	0	12	3	9	2	0	2
100以上	1	0	1	0	0	0	16	1	15	3	1	2
不詳者	0	0	0	0	0	0	0	0	0	0	0	0

町丁・男女・年齢別人口 - 世田谷地域

平成21年1月1日

年齢	宮坂2丁目			宮坂3丁目			桜丘1丁目			桜丘2丁目		
	総数	男	女	総数	男	女	総数	男	女	総数	男	女
総数	2,942	1,393	1,549	4,136	1,914	2,222	2,192	1,093	1,099	3,751	1,753	1,998
0～4	70	30	40	130	72	58	102	48	54	117	67	50
0	12	5	7	41	25	16	28	9	19	20	14	6
1	16	5	11	22	11	11	14	6	8	26	12	14
2	19	9	10	21	7	14	15	9	6	23	15	8
3	12	6	6	26	15	11	24	13	11	27	14	13
4	11	5	6	20	14	6	21	11	10	21	12	9
5～9	64	36	28	94	49	45	91	55	36	150	79	71
5	16	9	7	19	6	13	17	11	6	34	18	16
6	16	9	7	16	10	6	14	10	4	26	12	14
7	10	6	4	25	13	12	21	14	7	28	15	13
8	13	7	6	16	12	4	18	7	11	36	16	20
9	9	5	4	18	8	10	21	13	8	26	18	8
10～14	65	29	36	115	54	61	87	49	38	176	86	90
10	10	4	6	21	8	13	17	10	7	42	18	24
11	15	7	8	25	12	13	16	11	5	30	18	12
12	16	7	9	28	15	13	22	10	12	39	18	21
13	8	6	2	20	10	10	15	7	8	28	14	14
14	16	5	11	21	9	12	17	11	6	37	18	19
15～19	76	39	37	111	51	60	80	44	36	155	83	72
15	17	8	9	25	10	15	11	5	6	29	18	11
16	13	8	5	21	10	11	13	6	7	29	13	16
17	18	9	9	18	7	11	18	11	7	25	14	11
18	12	6	6	31	13	18	13	6	7	35	20	15
19	16	8	8	16	11	5	25	16	9	37	18	19
20～24	207	109	98	291	127	164	162	97	65	235	130	105
20	25	10	15	35	20	15	27	18	9	40	16	24
21	37	17	20	59	22	37	34	18	16	52	31	21
22	35	19	16	54	22	32	37	21	16	48	29	19
23	56	37	19	65	24	41	34	20	14	48	28	20
24	54	26	28	78	39	39	30	20	10	47	26	21
25～29	307	138	169	402	195	207	138	66	72	263	133	130
25	61	24	37	75	43	32	13	6	7	54	29	25
26	55	27	28	76	44	32	31	19	12	38	13	25
27	62	26	36	79	30	49	31	9	22	49	29	20
28	58	29	29	69	34	35	29	16	13	62	30	32
29	71	32	39	103	44	59	34	16	18	60	32	28
30～34	287	137	150	419	213	206	226	109	117	266	117	149
30	61	29	32	86	38	48	40	22	18	52	21	31
31	53	25	28	75	36	39	44	21	23	55	21	34
32	64	34	30	79	43	36	46	19	27	55	26	29
33	42	12	30	84	46	38	45	26	19	57	22	35
34	67	37	30	95	50	45	51	21	30	47	27	20
35～39	267	133	134	382	171	211	220	112	108	332	160	172
35	69	31	38	76	32	44	52	21	31	52	24	28
36	49	26	23	82	37	45	48	25	23	73	32	41
37	44	22	22	77	32	45	36	13	23	65	31	34
38	62	31	31	70	33	37	43	25	18	73	38	35
39	43	23	20	77	37	40	41	28	13	69	35	34
40～44	181	93	88	324	158	166	178	93	85	302	138	164
40	22	7	15	66	32	34	36	19	17	74	33	41
41	50	27	23	84	47	37	39	20	19	70	41	29
42	30	16	14	52	24	28	33	18	15	42	15	27
43	39	22	17	72	33	39	41	20	21	62	27	35
44	40	21	19	50	22	28	29	16	13	54	22	32
45～49	195	95	100	269	126	143	138	71	67	266	116	150
45	41	22	19	65	25	40	40	19	21	52	19	33
46	40	23	17	60	28	32	26	13	13	63	32	31
47	40	21	19	43	25	18	23	9	14	45	22	23
48	41	15	26	52	23	29	21	12	9	52	21	31
49	33	14	19	49	25	24	28	18	10	54	22	32

町丁・男女・年齢別人口 - 世田谷地域

平成21年1月1日

年齢	宮坂2丁目			宮坂3丁目			桜丘1丁目			桜丘2丁目		
	総数	男	女	総数	男	女	総数	男	女	総数	男	女
50～54	178	87	91	202	77	125	146	77	69	222	111	111
50	39	19	20	35	13	22	32	16	16	40	21	19
51	36	18	18	36	12	24	23	12	11	57	23	34
52	31	16	15	32	16	16	30	16	14	35	18	17
53	33	16	17	50	21	29	27	14	13	45	25	20
54	39	18	21	49	15	34	34	19	15	45	24	21
55～59	186	90	96	281	139	142	121	54	67	233	110	123
55	23	12	11	50	20	30	20	10	10	40	22	18
56	42	22	20	53	25	28	26	9	17	40	16	24
57	35	16	19	52	28	24	20	6	14	41	18	23
58	34	21	13	59	34	25	27	14	13	45	17	28
59	52	19	33	67	32	35	28	15	13	67	37	30
60～64	212	99	113	298	142	156	133	65	68	248	115	133
60	56	23	33	68	37	31	37	16	21	56	21	35
61	57	30	27	82	42	40	35	14	21	60	33	27
62	31	13	18	52	24	28	19	14	5	42	16	26
63	37	17	20	40	14	26	18	9	9	44	20	24
64	31	16	15	56	25	31	24	12	12	46	25	21
65～69	195	96	99	259	121	138	97	46	51	216	97	119
65	55	27	28	57	26	31	21	8	13	49	22	27
66	31	14	17	52	24	28	20	10	10	36	19	17
67	36	13	23	56	25	31	19	9	10	46	21	25
68	45	28	17	52	22	30	23	14	9	54	23	31
69	28	14	14	42	24	18	14	5	9	31	12	19
70～74	150	63	87	218	96	122	83	39	44	171	72	99
70	21	8	13	47	23	24	12	9	3	24	10	14
71	37	19	18	49	19	30	17	5	12	39	20	19
72	27	12	15	31	19	12	19	11	8	41	17	24
73	27	12	15	46	16	30	23	12	11	36	15	21
74	38	12	26	45	19	26	12	2	10	31	10	21
75～79	119	52	67	149	65	84	80	34	46	180	67	113
75	29	15	14	39	17	22	14	7	7	37	17	20
76	26	11	15	32	14	18	16	8	8	29	9	20
77	17	3	14	28	10	18	18	6	12	35	12	23
78	21	10	11	27	12	15	17	7	10	45	17	28
79	26	13	13	23	12	11	15	6	9	34	12	22
80～84	89	38	51	103	37	66	53	18	35	103	38	65
80	15	7	8	26	9	17	16	6	10	22	7	15
81	24	13	11	20	11	9	10	7	3	25	4	21
82	21	9	12	17	7	10	10	3	7	15	9	6
83	15	5	10	21	6	15	9	1	8	25	13	12
84	14	4	10	19	4	15	8	1	7	16	5	11
85～89	61	22	39	49	16	33	35	12	23	72	24	48
85	22	9	13	15	7	8	8	1	7	16	4	12
86	13	5	8	14	5	9	6	3	3	17	8	9
87	15	4	11	8	1	7	9	3	6	12	4	8
88	8	2	6	9	3	6	8	3	5	18	5	13
89	3	2	1	3	0	3	4	2	2	9	3	6
90～94	23	5	18	30	5	25	17	4	13	38	10	28
90	5	2	3	9	2	7	6	2	4	8	2	6
91	6	0	6	3	1	2	4	0	4	9	3	6
92	5	2	3	6	1	5	2	0	2	10	1	9
93	3	1	2	3	1	2	2	0	2	8	3	5
94	4	0	4	9	0	9	3	2	1	3	1	2
95～99	10	2	8	6	0	6	4	0	4	6	0	6
95	2	0	2	0	0	0	1	0	1	1	0	1
96	0	0	0	3	0	3	2	0	2	2	0	2
97	2	1	1	1	0	1	1	0	1	1	0	1
98	5	1	4	2	0	2	0	0	0	2	0	2
99	1	0	1	0	0	0	0	0	0	0	0	0
100以上	0	0	0	4	0	4	1	0	1	0	0	0
不詳者	0	0	0	0	0	0	0	0	0	0	0	0

町丁・男女・年齢別人口 - 世田谷地域

平成21年1月1日

年齢	桜丘3丁目			桜丘4丁目			桜丘5丁目			経堂1丁目		
	総数	男	女	総数	男	女	総数	男	女	総数	男	女
総数	3,750	1,804	1,946	3,849	1,891	1,958	3,963	1,847	2,116	3,898	1,812	2,086
0～4	155	85	70	145	74	71	177	85	92	90	52	38
0	33	23	10	31	21	10	45	20	25	23	17	6
1	25	14	11	28	14	14	31	13	18	21	12	9
2	38	21	17	28	13	15	35	21	14	21	9	12
3	24	12	12	29	9	20	35	16	19	11	5	6
4	35	15	20	29	17	12	31	15	16	14	9	5
5～9	161	77	84	172	98	74	166	81	85	97	50	47
5	33	15	18	28	14	14	41	15	26	20	11	9
6	37	22	15	33	13	20	28	16	12	18	7	11
7	29	16	13	33	22	11	32	16	16	20	10	10
8	35	12	23	38	21	17	33	15	18	21	11	10
9	27	12	15	40	28	12	32	19	13	18	11	7
10～14	177	83	94	148	74	74	161	75	86	106	52	54
10	39	20	19	33	16	17	33	15	18	18	8	10
11	30	13	17	25	10	15	32	14	18	25	14	11
12	29	12	17	26	17	9	33	18	15	15	5	10
13	39	18	21	25	9	16	37	17	20	21	11	10
14	40	20	20	39	22	17	26	11	15	27	14	13
15～19	170	85	85	155	86	69	174	83	91	135	71	64
15	28	14	14	27	14	13	35	18	17	24	12	12
16	37	19	18	35	21	14	36	19	17	20	9	11
17	30	12	18	27	17	10	26	12	14	25	14	11
18	28	16	12	37	18	19	38	15	23	32	16	16
19	47	24	23	29	16	13	39	19	20	34	20	14
20～24	268	153	115	250	141	109	254	122	132	259	132	127
20	55	30	25	51	29	22	47	23	24	33	22	11
21	62	41	21	37	24	13	48	25	23	55	32	23
22	48	29	19	52	23	29	49	22	27	50	27	23
23	56	27	29	57	31	26	53	24	29	71	34	37
24	47	26	21	53	34	19	57	28	29	50	17	33
25～29	278	140	138	282	153	129	309	142	167	384	181	203
25	56	29	27	61	30	31	56	19	37	78	28	50
26	65	29	36	63	40	23	62	25	37	71	33	38
27	51	23	28	42	20	22	60	37	23	79	41	38
28	46	29	17	66	39	27	67	28	39	69	33	36
29	60	30	30	50	24	26	64	33	31	87	46	41
30～34	276	125	151	329	173	156	385	176	209	425	200	225
30	59	21	38	55	29	26	74	31	43	81	43	38
31	58	23	35	71	43	28	69	28	41	80	41	39
32	51	27	24	53	20	33	83	43	40	93	45	48
33	44	19	25	64	33	31	70	38	32	90	38	52
34	64	35	29	86	48	38	89	36	53	81	33	48
35～39	284	131	153	309	137	172	392	182	210	358	175	183
35	51	24	27	60	25	35	75	35	40	76	33	43
36	55	23	32	69	32	37	69	31	38	81	45	36
37	53	25	28	59	27	32	85	48	37	72	33	39
38	63	27	36	54	25	29	89	32	57	73	39	34
39	62	32	30	67	28	39	74	36	38	56	25	31
40～44	337	168	169	323	161	162	368	190	178	295	142	153
40	65	37	28	73	38	35	78	32	46	63	26	37
41	85	38	47	81	36	45	78	40	38	70	33	37
42	53	24	29	37	19	18	65	34	31	40	22	18
43	65	36	29	75	35	40	84	46	38	69	34	35
44	69	33	36	57	33	24	63	38	25	53	27	26
45～49	272	142	130	254	126	128	308	151	157	296	130	166
45	63	33	30	58	28	30	65	31	34	80	35	45
46	57	28	29	45	25	20	51	30	21	48	18	30
47	46	25	21	55	28	27	63	32	31	47	22	25
48	51	29	22	40	15	25	58	27	31	54	24	30
49	55	27	28	56	30	26	71	31	40	67	31	36

町丁・男女・年齢別人口 - 世田谷地域

平成21年1月1日

年齢	桜丘3丁目			桜丘4丁目			桜丘5丁目			経堂1丁目		
	総数	男	女	総数	男	女	総数	男	女	総数	男	女
50～54	215	106	109	265	133	132	239	124	115	247	119	128
50	34	23	11	38	18	20	65	39	26	58	23	35
51	55	26	29	54	29	25	49	25	24	57	29	28
52	40	18	22	64	30	34	54	30	24	38	17	21
53	41	19	22	43	21	22	32	11	21	43	22	21
54	45	20	25	66	35	31	39	19	20	51	28	23
55～59	252	124	128	254	125	129	227	117	110	237	117	120
55	50	27	23	44	27	17	57	28	29	37	20	17
56	44	19	25	52	20	32	39	24	15	45	21	24
57	49	21	28	56	27	29	49	18	31	47	22	25
58	43	17	26	51	28	23	35	20	15	47	24	23
59	66	40	26	51	23	28	47	27	20	61	30	31
60～64	224	106	118	232	111	121	175	69	106	210	91	119
60	53	28	25	70	44	26	39	18	21	53	24	29
61	58	32	26	54	26	28	50	17	33	56	22	34
62	42	17	25	30	13	17	34	15	19	25	11	14
63	35	18	17	39	16	23	21	9	12	33	15	18
64	36	11	25	39	12	27	31	10	21	43	19	24
65～69	164	75	89	215	101	114	165	76	89	198	99	99
65	41	18	23	53	25	28	41	17	24	51	23	28
66	37	20	17	52	23	29	34	18	16	42	21	21
67	38	16	22	41	21	20	27	14	13	47	22	25
68	31	14	17	35	16	19	32	15	17	25	13	12
69	17	7	10	34	16	18	31	12	19	33	20	13
70～74	152	65	87	159	75	84	153	60	93	156	58	98
70	28	14	14	35	16	19	33	12	21	36	8	28
71	27	15	12	31	17	14	32	11	21	28	12	16
72	44	19	25	23	14	9	35	16	19	29	12	17
73	25	9	16	37	12	25	29	12	17	32	13	19
74	28	8	20	33	16	17	24	9	15	31	13	18
75～79	140	53	87	137	58	79	142	51	91	167	65	102
75	31	13	18	26	10	16	28	6	22	28	11	17
76	23	9	14	38	13	25	25	12	13	47	17	30
77	25	9	16	22	14	8	27	11	16	37	16	21
78	33	13	20	31	10	21	24	11	13	23	8	15
79	28	9	19	20	11	9	38	11	27	32	13	19
80～84	131	53	78	112	41	71	99	39	60	123	40	83
80	22	11	11	24	11	13	21	13	8	22	7	15
81	37	15	22	27	9	18	22	10	12	28	12	16
82	30	14	16	25	12	13	21	6	15	26	7	19
83	19	4	15	20	6	14	19	7	12	23	5	18
84	23	9	14	16	3	13	16	3	13	24	9	15
85～89	60	23	37	65	14	51	48	16	32	67	21	46
85	18	8	10	16	2	14	15	6	9	23	6	17
86	10	2	8	15	5	10	9	1	8	7	3	4
87	11	3	8	16	4	12	10	4	6	21	7	14
88	12	8	4	12	2	10	3	2	1	9	2	7
89	9	2	7	6	1	5	11	3	8	7	3	4
90～94	27	6	21	29	7	22	19	6	13	33	12	21
90	9	2	7	12	3	9	4	0	4	6	2	4
91	4	1	3	7	0	7	1	1	0	11	4	7
92	2	0	2	3	0	3	6	3	3	7	3	4
93	5	2	3	5	3	2	3	1	2	5	1	4
94	7	1	6	2	1	1	5	1	4	4	2	2
95～99	7	4	3	13	3	10	2	2	0	14	5	9
95	4	2	2	2	0	2	1	1	0	5	2	3
96	0	0	0	3	1	2	0	0	0	2	0	2
97	3	2	1	2	0	2	1	1	0	1	1	0
98	0	0	0	4	1	3	0	0	0	3	0	3
99	0	0	0	2	1	1	0	0	0	3	2	1
100以上	0	0	0	1	0	1	0	0	0	1	0	1
不詳者	0	0	0	0	0	0	0	0	0	0	0	0

町丁・男女・年齢別人口 - 世田谷地域

平成21年1月1日

年齢	経堂2丁目			経堂3丁目			経堂4丁目			経堂5丁目		
	総数	男	女	総数	男	女	総数	男	女	総数	男	女
総数	2,707	1,284	1,423	2,645	1,252	1,393	4,079	1,956	2,123	3,986	1,926	2,060
0～4	63	26	37	82	40	42	116	52	64	140	75	65
0	15	9	6	15	7	8	21	8	13	35	25	10
1	11	3	8	18	10	8	31	13	18	30	13	17
2	14	6	8	21	12	9	16	6	10	26	13	13
3	10	3	7	14	5	9	19	11	8	21	9	12
4	13	5	8	14	6	8	29	14	15	28	15	13
5～9	79	42	37	105	44	61	140	76	64	115	67	48
5	12	4	8	24	10	14	25	17	8	18	13	5
6	15	7	8	19	6	13	29	12	17	21	11	10
7	20	10	10	22	9	13	31	17	14	16	11	5
8	19	13	6	20	12	8	28	12	16	30	17	13
9	13	8	5	20	7	13	27	18	9	30	15	15
10～14	67	29	38	102	51	51	129	79	50	169	79	90
10	14	4	10	31	15	16	24	14	10	37	15	22
11	16	9	7	20	11	9	26	12	14	33	16	17
12	9	3	6	20	10	10	21	12	9	29	14	15
13	14	5	9	14	5	9	29	20	9	33	16	17
14	14	8	6	17	10	7	29	21	8	37	18	19
15～19	72	32	40	93	46	47	151	71	80	152	90	62
15	12	8	4	21	9	12	18	5	13	32	18	14
16	11	4	7	15	4	11	33	18	15	35	22	13
17	15	8	7	17	9	8	29	14	15	24	15	9
18	16	5	11	17	9	8	29	10	19	28	14	14
19	18	7	11	23	15	8	42	24	18	33	21	12
20～24	202	104	98	173	88	85	310	170	140	240	107	133
20	26	14	12	30	16	14	60	37	23	37	12	25
21	24	14	10	33	18	15	60	32	28	38	16	22
22	36	17	19	36	20	16	57	33	24	54	26	28
23	58	26	32	37	16	21	75	37	38	49	28	21
24	58	33	25	37	18	19	58	31	27	62	25	37
25～29	297	141	156	240	109	131	360	165	195	344	176	168
25	54	25	29	57	26	31	65	31	34	61	32	29
26	63	24	39	44	21	23	85	34	51	69	38	31
27	62	28	34	45	22	23	59	25	34	66	32	34
28	60	31	29	44	18	26	76	37	39	76	43	33
29	58	33	25	50	22	28	75	38	37	72	31	41
30～34	298	147	151	233	115	118	360	184	176	452	222	230
30	61	28	33	44	25	19	73	35	38	92	48	44
31	67	35	32	45	19	26	71	41	30	83	48	35
32	44	21	23	52	27	25	66	29	37	101	47	54
33	66	30	36	40	20	20	74	40	34	93	40	53
34	60	33	27	52	24	28	76	39	37	83	39	44
35～39	245	111	134	230	105	125	371	176	195	367	168	199
35	65	28	37	54	30	24	83	35	48	79	36	43
36	41	16	25	54	21	33	66	30	36	83	43	40
37	52	28	24	37	12	25	83	42	41	71	39	32
38	51	25	26	47	19	28	66	38	28	57	27	30
39	36	14	22	38	23	15	73	31	42	77	23	54
40～44	226	124	102	232	118	114	338	165	173	382	185	197
40	46	27	19	61	24	37	70	37	33	73	36	37
41	57	28	29	49	25	24	81	41	40	82	43	39
42	35	19	16	35	17	18	59	31	28	69	34	35
43	45	21	24	51	31	20	67	27	40	88	40	48
44	43	29	14	36	21	15	61	29	32	70	32	38
45～49	171	86	85	181	93	88	278	141	137	358	183	175
45	41	21	20	38	23	15	63	31	32	93	49	44
46	28	15	13	28	13	15	60	33	27	65	27	38
47	37	19	18	32	16	16	55	29	26	72	39	33
48	32	15	17	46	21	25	49	24	25	63	37	26
49	33	16	17	37	20	17	51	24	27	65	31	34

町丁・男女・年齢別人口 - 世田谷地域

平成21年1月1日

年齢	経堂2丁目			経堂3丁目			経堂4丁目			経堂5丁目		
	総数	男	女	総数	男	女	総数	男	女	総数	男	女
50～54	111	53	58	140	62	78	238	114	124	229	119	110
50	24	10	14	30	16	14	46	23	23	61	31	30
51	19	9	10	24	10	14	33	14	19	46	26	20
52	22	10	12	27	12	15	49	21	28	40	20	20
53	24	12	12	31	11	20	59	31	28	42	22	20
54	22	12	10	28	13	15	51	25	26	40	20	20
55～59	150	75	75	145	69	76	238	120	118	241	116	125
55	27	12	15	22	10	12	41	18	23	37	18	19
56	26	11	15	38	18	20	44	26	18	59	30	29
57	23	15	8	22	13	9	46	17	29	49	26	23
58	33	16	17	21	10	11	45	24	21	46	20	26
59	41	21	20	42	18	24	62	35	27	50	22	28
60～64	176	80	96	167	80	87	230	114	116	229	106	123
60	34	16	18	43	16	27	48	23	25	53	24	29
61	37	18	19	35	20	15	65	36	29	67	27	40
62	34	12	22	27	16	11	37	20	17	34	19	15
63	32	17	15	28	14	14	30	15	15	33	20	13
64	39	17	22	34	14	20	50	20	30	42	16	26
65～69	175	88	87	155	67	88	216	99	117	156	81	75
65	35	18	17	32	13	19	47	24	23	33	18	15
66	39	21	18	35	16	19	35	13	22	28	18	10
67	42	19	23	27	12	15	60	26	34	34	19	15
68	22	11	11	35	16	19	41	21	20	36	14	22
69	37	19	18	26	10	16	33	15	18	25	12	13
70～74	124	51	73	131	61	70	187	76	111	120	45	75
70	26	9	17	17	12	5	47	21	26	23	8	15
71	33	19	14	33	11	22	38	12	26	27	8	19
72	19	9	10	26	10	16	39	16	23	26	8	18
73	26	7	19	25	13	12	33	17	16	28	17	11
74	20	7	13	30	15	15	30	10	20	16	4	12
75～79	105	48	57	110	50	60	173	68	105	134	55	79
75	22	9	13	23	10	13	39	17	22	23	9	14
76	21	9	12	19	7	12	42	20	22	35	14	21
77	20	10	10	26	9	17	26	8	18	24	8	16
78	23	12	11	25	12	13	26	11	15	20	8	12
79	19	8	11	17	12	5	40	12	28	32	16	16
80～84	77	27	50	78	37	41	133	47	86	86	34	52
80	16	7	9	14	11	3	21	4	17	25	10	15
81	17	6	11	20	9	11	32	13	19	16	4	12
82	11	1	10	12	5	7	26	13	13	18	8	10
83	19	8	11	20	8	12	28	9	19	16	8	8
84	14	5	9	12	4	8	26	8	18	11	4	7
85～89	37	12	25	33	13	20	68	28	40	39	11	28
85	5	3	2	4	2	2	22	12	10	10	0	10
86	13	4	9	9	3	6	13	6	7	13	6	7
87	5	1	4	6	3	3	16	4	12	9	4	5
88	6	0	6	8	2	6	12	5	7	3	0	3
89	8	4	4	6	3	3	5	1	4	4	1	3
90～94	23	6	17	11	4	7	29	10	19	24	5	19
90	3	0	3	1	0	1	10	2	8	7	2	5
91	7	2	5	4	1	3	7	2	5	4	2	2
92	3	1	2	2	1	1	6	3	3	7	1	6
93	3	1	2	3	2	1	5	3	2	1	0	1
94	7	2	5	1	0	1	1	0	1	5	0	5
95～99	8	2	6	4	0	4	11	1	10	7	2	5
95	5	2	3	0	0	0	2	0	2	3	1	2
96	0	0	0	0	0	0	4	0	4	1	0	1
97	1	0	1	2	0	2	1	0	1	3	1	2
98	1	0	1	0	0	0	3	1	2	0	0	0
99	1	0	1	2	0	2	1	0	1	0	0	0
100以上	1	0	1	0	0	0	3	0	3	2	0	2
不詳者	0	0	0	0	0	0	0	0	0	0	0	0

町丁・男女・年齢別人口 - 世田谷地域

平成21年1月1日

年齢	下馬まちづくり出張所			下馬1丁目			下馬2丁目			下馬3丁目		
	総数	男	女	総数	男	女	総数	男	女	総数	男	女
総数	40,604	19,319	21,285	5,395	2,672	2,723	6,220	2,873	3,347	3,356	1,622	1,734
0～4	1,479	804	675	215	118	97	151	74	77	103	58	45
0	317	170	147	36	24	12	34	16	18	15	8	7
1	325	180	145	50	31	19	30	17	13	19	9	10
2	306	169	137	48	25	23	32	19	13	19	10	9
3	262	138	124	41	20	21	24	10	14	24	15	9
4	269	147	122	40	18	22	31	12	19	26	16	10
5～9	1,386	701	685	184	85	99	158	82	76	130	65	65
5	262	137	125	38	14	24	25	15	10	29	13	16
6	298	147	151	47	24	23	30	17	13	24	10	14
7	262	142	120	31	16	15	28	18	10	21	10	11
8	292	138	154	39	16	23	39	15	24	31	16	15
9	272	137	135	29	15	14	36	17	19	25	16	9
10～14	1,342	664	678	176	95	81	210	93	117	115	61	54
10	289	143	146	35	20	15	43	20	23	21	10	11
11	263	115	148	42	18	24	41	10	31	25	11	14
12	241	115	126	30	13	17	32	17	15	24	13	11
13	268	140	128	30	17	13	44	21	23	26	17	9
14	281	151	130	39	27	12	50	25	25	19	10	9
15～19	1,358	706	652	168	93	75	205	99	106	135	70	65
15	265	129	136	34	21	13	41	15	26	24	10	14
16	277	139	138	46	20	26	34	20	14	22	11	11
17	271	148	123	28	19	9	51	26	25	27	14	13
18	270	146	124	29	14	15	45	23	22	25	11	14
19	275	144	131	31	19	12	34	15	19	37	24	13
20～24	2,338	1,168	1,170	301	147	154	366	196	170	247	131	116
20	318	146	172	35	15	20	46	19	27	30	14	16
21	398	215	183	49	27	22	65	38	27	42	23	19
22	416	197	219	45	21	24	66	31	35	57	29	28
23	555	286	269	84	43	41	79	47	32	51	34	17
24	651	324	327	88	41	47	110	61	49	67	31	36
25～29	3,679	1,807	1,872	529	272	257	589	319	270	305	158	147
25	630	286	344	79	38	41	107	48	59	56	28	28
26	675	344	331	102	50	52	105	58	47	62	31	31
27	752	367	385	111	59	52	123	73	50	63	34	29
28	817	413	404	107	47	60	116	62	54	81	43	38
29	805	397	408	130	78	52	138	78	60	43	22	21
30～34	4,141	2,033	2,108	664	329	335	540	281	259	308	160	148
30	845	412	433	133	72	61	110	59	51	73	42	31
31	824	407	417	119	60	59	127	64	63	53	25	28
32	851	419	432	137	68	69	116	66	50	60	30	30
33	793	394	399	130	60	70	89	41	48	64	33	31
34	828	401	427	145	69	76	98	51	47	58	30	28
35～39	4,069	1,948	2,121	642	314	328	515	244	271	315	159	156
35	867	417	450	135	60	75	89	45	44	82	35	47
36	823	380	443	135	63	72	116	57	59	63	26	37
37	793	385	408	127	66	61	88	39	49	56	37	19
38	825	413	412	132	70	62	118	57	61	56	30	26
39	761	353	408	113	55	58	104	46	58	58	31	27
40～44	3,452	1,726	1,726	494	260	234	378	189	189	294	153	141
40	784	393	391	123	66	57	88	37	51	69	38	31
41	745	378	367	116	52	64	72	44	28	60	30	30
42	575	278	297	52	33	19	77	36	41	47	22	25
43	701	349	352	105	61	44	66	35	31	57	30	27
44	647	328	319	98	48	50	75	37	38	61	33	28
45～49	2,641	1,306	1,335	337	180	157	346	164	182	219	97	122
45	591	280	311	81	44	37	73	37	36	52	18	34
46	515	252	263	68	39	29	65	30	35	45	17	28
47	557	286	271	55	27	28	81	41	40	45	23	22
48	520	265	255	74	45	29	65	31	34	45	21	24
49	458	223	235	59	25	34	62	25	37	32	18	14

町丁・男女 年齢別人口 - 世田谷地域

平成21年1月1日

年齢	下馬まちづくり出張所			下馬1丁目			下馬2丁目			下馬3丁目		
	総数	男	女	総数	男	女	総数	男	女	総数	男	女
50～54	2,191	1,103	1,088	246	136	110	308	141	167	174	86	88
50	498	253	245	63	38	25	53	20	33	38	19	19
51	431	227	204	46	26	20	63	32	31	29	16	13
52	444	222	222	57	27	30	64	25	39	34	17	17
53	440	219	221	47	24	23	82	44	38	38	16	22
54	378	182	196	33	21	12	46	20	26	35	18	17
55～59	2,422	1,189	1,233	289	152	137	385	188	197	191	101	90
55	432	213	219	49	31	18	67	30	37	35	21	14
56	448	219	229	51	25	26	69	37	32	32	18	14
57	486	233	253	53	23	30	72	39	33	42	19	23
58	498	244	254	58	32	26	90	38	52	36	21	15
59	558	280	278	78	41	37	87	44	43	46	22	24
60～64	2,293	1,073	1,220	247	119	128	399	183	216	185	82	103
60	601	301	300	57	28	29	105	50	55	56	24	32
61	575	265	310	73	44	29	85	38	47	51	23	28
62	368	166	202	43	16	27	62	25	37	21	10	11
63	344	152	192	35	15	20	81	39	42	24	12	12
64	405	189	216	39	16	23	66	31	35	33	13	20
65～69	2,117	921	1,196	246	111	135	450	187	263	167	65	102
65	470	202	268	61	24	37	106	43	63	43	20	23
66	439	211	228	46	25	21	89	46	43	35	14	21
67	461	213	248	52	27	25	97	43	54	35	16	19
68	401	157	244	45	17	28	83	25	58	33	9	24
69	346	138	208	42	18	24	75	30	45	21	6	15
70～74	1,851	818	1,033	226	111	115	423	173	250	133	66	67
70	340	154	186	39	20	19	60	24	36	32	11	21
71	410	173	237	55	27	28	93	32	61	31	15	16
72	391	171	220	51	25	26	105	45	60	23	13	10
73	394	175	219	38	15	23	99	36	63	25	12	13
74	316	145	171	43	24	19	66	36	30	22	15	7
75～79	1,591	641	950	189	80	109	330	122	208	135	51	84
75	356	147	209	34	15	19	77	31	46	27	10	17
76	353	140	213	39	10	29	62	26	36	35	15	20
77	303	125	178	39	20	19	64	23	41	24	10	14
78	309	122	187	37	14	23	65	21	44	28	7	21
79	270	107	163	40	21	19	62	21	41	21	9	12
80～84	1,170	422	748	123	41	82	244	82	162	100	35	65
80	260	83	177	30	6	24	60	20	40	20	2	18
81	266	105	161	25	8	17	48	20	28	20	11	9
82	235	98	137	23	13	10	50	15	35	22	9	13
83	208	71	137	19	3	16	47	19	28	14	7	7
84	201	65	136	26	11	15	39	8	31	24	6	18
85～89	677	192	485	72	19	53	132	31	101	56	18	38
85	172	44	128	14	2	12	31	4	27	18	6	12
86	137	45	92	14	7	7	32	10	22	12	4	8
87	149	44	105	20	6	14	24	5	19	14	7	7
88	131	36	95	13	2	11	25	5	20	8	1	7
89	88	23	65	11	2	9	20	7	13	4	0	4
90～94	313	84	229	39	9	30	72	22	50	33	5	28
90	77	20	57	11	2	9	21	6	15	6	1	5
91	66	18	48	10	4	6	13	6	7	8	1	7
92	74	17	57	12	1	11	20	4	16	9	1	8
93	50	16	34	4	1	3	12	4	8	5	1	4
94	46	13	33	2	1	1	6	2	4	5	1	4
95～99	81	13	68	8	1	7	16	3	13	10	1	9
95	27	6	21	1	1	0	7	2	5	4	0	4
96	24	3	21	3	0	3	6	0	6	3	1	2
97	21	4	17	3	0	3	1	1	0	2	0	2
98	5	0	5	0	0	0	1	0	1	1	0	1
99	4	0	4	1	0	1	1	0	1	0	0	0
100以上	13	0	13	0	0	0	3	0	3	1	0	1
不詳者	0	0	0	0	0	0	0	0	0	0	0	0

町丁・男女・年齢別人口 - 世田谷地域

平成21年1月1日

年齢	下馬4丁目			下馬5丁目			下馬6丁目			野沢1丁目		
	総数	男	女	総数	男	女	総数	男	女	総数	男	女
総数	1,948	961	987	3,892	1,885	2,007	5,496	2,500	2,996	3,758	1,819	1,939
0～4	78	50	28	117	60	57	188	110	78	202	109	93
0	20	14	6	27	13	14	42	25	17	41	16	25
1	12	5	7	23	8	15	47	26	21	53	33	20
2	16	9	7	19	9	10	37	23	14	44	23	21
3	10	5	5	24	15	9	36	20	16	30	15	15
4	20	17	3	24	15	9	26	16	10	34	22	12
5～9	69	37	32	108	47	61	185	99	86	154	78	76
5	9	7	2	14	5	9	34	20	14	30	17	13
6	25	13	12	25	12	13	33	18	15	33	16	17
7	10	5	5	20	8	12	41	23	18	39	21	18
8	12	5	7	19	10	9	41	23	18	26	10	16
9	13	7	6	30	12	18	36	15	21	26	14	12
10～14	61	35	26	145	65	80	161	72	89	124	60	64
10	11	5	6	38	14	24	32	20	12	27	9	18
11	8	3	5	26	13	13	36	12	24	22	13	9
12	9	5	4	25	14	11	29	12	17	27	12	15
13	11	8	3	28	11	17	32	12	20	22	14	8
14	22	14	8	28	13	15	32	16	16	26	12	14
15～19	77	42	35	138	76	62	169	81	88	137	67	70
15	14	8	6	30	19	11	33	13	20	30	12	18
16	15	6	9	32	16	16	33	21	12	28	15	13
17	18	10	8	21	12	9	38	15	23	22	13	9
18	12	6	6	30	18	12	37	20	17	26	12	14
19	18	12	6	25	11	14	28	12	16	31	15	16
20～24	92	47	45	224	113	111	322	139	183	179	89	90
20	16	7	9	34	13	21	48	23	25	31	12	19
21	18	11	7	28	18	10	54	26	28	31	16	15
22	16	8	8	44	25	19	66	21	45	29	14	15
23	21	9	12	53	31	22	70	30	40	37	17	20
24	21	12	9	65	26	39	84	39	45	51	30	21
25～29	155	78	77	328	155	173	528	239	289	307	146	161
25	19	9	10	63	26	37	86	35	51	53	28	25
26	26	19	7	68	34	34	96	43	53	52	25	27
27	37	10	27	71	32	39	101	44	57	64	27	37
28	49	22	27	63	33	30	110	61	49	79	39	40
29	24	18	6	63	30	33	135	56	79	59	27	32
30～34	185	99	86	340	153	187	628	288	340	380	183	197
30	43	22	21	66	28	38	129	57	72	72	38	34
31	39	25	14	70	36	34	122	47	75	74	35	39
32	32	8	24	73	34	39	132	65	67	89	42	47
33	41	27	14	67	27	40	121	61	60	72	38	34
34	30	17	13	64	28	36	124	58	66	73	30	43
35～39	189	90	99	369	193	176	565	260	305	451	229	222
35	43	23	20	79	40	39	119	58	61	103	54	49
36	38	16	22	67	39	28	109	45	64	81	38	43
37	40	15	25	68	34	34	129	66	63	92	44	48
38	39	25	14	69	36	33	102	48	54	93	52	41
39	29	11	18	86	44	42	106	43	63	82	41	41
40～44	163	92	71	337	165	172	468	205	263	358	181	177
40	29	17	12	82	49	33	115	51	64	75	38	37
41	34	19	15	63	33	30	110	52	58	83	37	46
42	26	14	12	60	20	40	70	35	35	66	33	33
43	38	21	17	74	32	42	103	34	69	66	31	35
44	36	21	15	58	31	27	70	33	37	68	42	26
45～49	133	65	68	275	147	128	355	169	186	293	148	145
45	30	17	13	59	34	25	74	30	44	65	27	38
46	25	14	11	53	24	29	66	35	31	60	30	30
47	34	14	20	63	34	29	69	37	32	63	32	31
48	23	10	13	50	29	21	77	32	45	63	36	27
49	21	10	11	50	26	24	69	35	34	42	23	19

町丁・男女・年齢別人口 - 世田谷地域

平成21年1月1日

年齢	下馬4丁目			下馬5丁目			下馬6丁目			野沢1丁目		
	総数	男	女	総数	男	女	総数	男	女	総数	男	女
50～54	110	59	51	241	129	112	296	145	151	208	114	94
50	25	14	11	67	35	32	63	31	32	49	30	19
51	24	11	13	36	15	21	70	33	37	57	35	22
52	25	14	11	48	30	18	53	27	26	37	18	19
53	21	13	8	50	25	25	46	22	24	36	18	18
54	15	7	8	40	24	16	64	32	32	29	13	16
55～59	123	60	63	230	110	120	349	167	182	192	85	107
55	25	13	12	37	14	23	74	32	42	36	14	22
56	18	6	12	48	26	22	58	28	30	39	20	19
57	23	10	13	45	19	26	62	31	31	35	14	21
58	31	14	17	52	23	29	61	32	29	33	16	17
59	26	17	9	48	28	20	94	44	50	49	21	28
60～64	128	60	68	222	116	106	318	155	163	185	91	94
60	37	15	22	60	38	22	80	39	41	54	31	23
61	25	10	15	62	29	33	75	37	38	56	26	30
62	15	6	9	32	20	12	61	30	31	25	15	10
63	25	10	15	25	13	12	41	17	24	25	7	18
64	26	19	7	43	16	27	61	32	29	25	12	13
65～69	102	47	55	219	101	118	255	117	138	149	72	77
65	20	10	10	38	19	19	62	25	37	38	18	20
66	18	12	6	47	17	30	60	31	29	21	9	12
67	26	7	19	49	22	27	48	24	24	44	23	21
68	15	6	9	54	25	29	39	19	20	18	8	10
69	23	12	11	31	18	13	46	18	28	28	14	14
70～74	77	35	42	203	91	112	199	73	126	135	56	79
70	22	9	13	37	17	20	28	11	17	28	16	12
71	10	5	5	44	15	29	45	11	34	28	14	14
72	15	6	9	44	23	21	42	16	26	20	7	13
73	18	10	8	44	25	19	43	21	22	36	12	24
74	12	5	7	34	11	23	41	14	27	23	7	16
75～79	75	30	45	174	72	102	190	72	118	131	59	72
75	14	5	9	43	18	25	43	16	27	34	18	16
76	21	9	12	44	19	25	41	14	27	26	10	16
77	9	2	7	34	14	20	36	16	20	25	11	14
78	15	5	10	27	12	15	33	14	19	29	15	14
79	16	9	7	26	9	17	37	12	25	17	5	12
80～84	63	17	46	123	57	66	144	58	86	99	35	64
80	14	4	10	23	11	12	36	14	22	22	7	15
81	18	4	14	31	20	11	28	13	15	27	10	17
82	13	3	10	33	13	20	25	14	11	17	6	11
83	7	3	4	19	7	12	37	10	27	16	4	12
84	11	3	8	17	6	11	18	7	11	17	8	9
85～89	42	16	26	66	22	44	123	37	86	45	12	33
85	14	4	10	20	10	10	30	5	25	15	8	7
86	9	3	6	8	2	6	21	6	15	7	1	6
87	5	2	3	19	6	13	29	10	19	9	1	8
88	11	6	5	11	3	8	27	9	18	6	0	6
89	3	1	2	8	1	7	16	7	9	8	2	6
90～94	20	2	18	29	12	17	39	11	28	22	5	17
90	4	0	4	10	5	5	9	1	8	3	1	2
91	4	0	4	5	2	3	8	2	6	4	0	4
92	4	0	4	3	2	1	7	3	4	3	2	1
93	4	1	3	6	1	5	6	2	4	4	0	4
94	4	1	3	5	2	3	9	3	6	8	2	6
95～99	6	0	6	4	1	3	11	3	8	5	0	5
95	2	0	2	2	1	1	2	1	1	2	0	2
96	2	0	2	1	0	1	0	0	0	1	0	1
97	0	0	0	1	0	1	8	2	6	2	0	2
98	1	0	1	0	0	0	1	0	1	0	0	0
99	1	0	1	0	0	0	0	0	0	0	0	0
100以上	0	0	0	0	0	0	3	0	3	2	0	2
不詳者	0	0	0	0	0	0	0	0	0	0	0	0

町丁・男女・年齢別人口 - 世田谷地域

平成21年1月1日

年齢	野沢2丁目			野沢3丁目			野沢4丁目			上馬まちづくり出張所		
	総数	男	女	総数	男	女	総数	男	女	総数	男	女
総数	2,946	1,389	1,557	4,954	2,329	2,625	2,639	1,269	1,370	26,016	12,377	13,639
0～4	93	49	44	253	135	118	79	41	38	914	465	449
0	25	13	12	55	27	28	22	14	8	186	92	94
1	23	12	11	59	35	24	9	4	5	196	92	104
2	18	10	8	55	30	25	18	11	7	180	84	96
3	15	9	6	44	23	21	14	6	8	188	106	82
4	12	5	7	40	20	20	16	6	10	164	91	73
5～9	79	42	37	243	115	128	76	51	25	819	414	405
5	16	8	8	48	24	24	19	14	5	170	84	86
6	20	7	13	52	24	28	9	6	3	172	85	87
7	15	7	8	41	24	17	16	10	6	164	95	69
8	15	11	4	55	22	33	15	10	5	158	72	86
9	13	9	4	47	21	26	17	11	6	155	78	77
10～14	89	48	41	188	99	89	73	36	37	807	397	410
10	14	9	5	49	25	24	19	11	8	157	76	81
11	17	12	5	32	17	15	14	6	8	154	76	78
12	19	11	8	32	14	18	14	4	10	182	93	89
13	20	10	10	41	22	19	14	8	6	156	65	91
14	19	6	13	34	21	13	12	7	5	158	87	71
15～19	80	36	44	162	91	71	87	51	36	841	403	438
15	9	3	6	31	17	14	19	11	8	168	97	71
16	18	7	11	33	15	18	16	8	8	158	82	76
17	15	9	6	35	22	13	16	8	8	139	65	74
18	19	13	6	35	21	14	12	8	4	181	81	100
19	19	4	15	28	16	12	24	16	8	195	78	117
20～24	194	91	103	266	138	128	147	77	70	1,815	855	960
20	22	11	11	42	24	18	14	8	6	250	115	135
21	35	17	18	50	24	26	26	15	11	287	146	141
22	27	13	14	40	23	17	26	12	14	378	169	209
23	53	24	29	69	33	36	38	18	20	391	189	202
24	57	26	31	65	34	31	43	24	19	509	236	273
25～29	278	118	160	386	180	206	274	142	132	2,844	1,425	1,419
25	53	26	27	63	22	41	51	26	25	540	273	267
26	47	24	23	57	28	29	60	32	28	554	282	272
27	52	20	32	83	40	43	47	28	19	567	273	294
28	69	32	37	83	40	43	60	34	26	590	285	305
29	57	16	41	100	50	50	56	22	34	593	312	281
30～34	300	157	143	498	239	259	298	144	154	2,872	1,432	1,440
30	65	31	34	97	36	61	57	27	30	604	299	305
31	61	38	23	99	48	51	60	29	31	551	287	264
32	60	27	33	89	46	43	63	33	30	605	302	303
33	63	37	26	96	48	48	50	22	28	568	281	287
34	51	24	27	117	61	56	68	33	35	544	263	281
35～39	268	129	139	509	217	292	246	113	133	2,661	1,253	1,408
35	57	27	30	100	48	52	60	27	33	547	262	285
36	56	29	27	107	40	67	51	27	24	555	265	290
37	50	21	29	90	40	50	53	23	30	511	233	278
38	67	33	34	109	45	64	40	17	23	497	235	262
39	38	19	19	103	44	59	42	19	23	551	258	293
40～44	247	125	122	487	244	243	226	112	114	2,065	1,021	1,044
40	60	28	32	99	48	51	44	21	23	470	232	238
41	46	25	21	106	57	49	55	29	26	462	225	237
42	44	25	19	92	43	49	41	17	24	341	173	168
43	50	24	26	94	53	41	48	28	20	418	211	207
44	47	23	24	96	43	53	38	17	21	374	180	194
45～49	191	92	99	315	161	154	177	83	94	1,722	849	873
45	43	22	21	65	32	33	49	19	30	397	194	203
46	39	16	23	59	26	33	35	21	14	340	177	163
47	42	21	21	70	41	29	35	16	19	331	143	188
48	32	16	16	63	32	31	28	13	15	326	166	160
49	35	17	18	58	30	28	30	14	16	328	169	159

町丁・男女・年齢別人口 - 世田谷地域

平成21年1月1日

年齢	野沢2丁目			野沢3丁目			野沢4丁目			上馬まちづくり出張所		
	総数	男	女	総数	男	女	総数	男	女	総数	男	女
50～54	159	79	80	296	136	160	153	78	75	1,378	688	690
50	39	21	18	69	27	42	32	18	14	312	146	166
51	27	16	11	45	23	22	34	20	14	253	137	116
52	30	16	14	61	32	29	35	16	19	281	126	155
53	34	17	17	62	28	34	24	12	12	251	132	119
54	29	9	20	59	26	33	28	12	16	281	147	134
55～59	201	99	102	308	148	160	154	79	75	1,416	687	729
55	28	18	10	57	27	30	24	13	11	256	122	134
56	43	11	32	58	32	26	32	16	16	270	129	141
57	48	23	25	74	36	38	32	19	13	245	120	125
58	38	21	17	53	24	29	46	23	23	294	156	138
59	44	26	18	66	29	37	20	8	12	351	160	191
60～64	186	84	102	271	120	151	152	63	89	1,448	691	757
60	51	28	23	59	25	34	42	23	19	352	170	182
61	38	10	28	75	33	42	35	15	20	327	163	164
62	30	12	18	50	23	27	29	9	20	271	121	150
63	30	15	15	42	20	22	16	4	12	231	98	133
64	37	19	18	45	19	26	30	12	18	267	139	128
65～69	168	75	93	214	92	122	147	54	93	1,227	583	644
65	36	17	19	38	16	22	28	10	18	269	136	133
66	39	18	21	41	23	18	43	16	27	250	115	135
67	32	18	14	50	21	29	28	12	16	259	122	137
68	35	14	21	54	25	29	25	9	16	239	109	130
69	26	8	18	31	7	24	23	7	16	210	101	109
70～74	136	62	74	185	84	101	134	67	67	1,031	451	580
70	27	15	12	32	14	18	35	17	18	201	87	114
71	30	17	13	44	21	23	30	16	14	238	107	131
72	32	12	20	43	16	27	16	8	8	199	91	108
73	27	12	15	36	18	18	28	14	14	196	76	120
74	20	6	14	30	15	15	25	12	13	197	90	107
75～79	112	45	67	155	62	93	100	48	52	929	370	559
75	28	12	16	36	13	23	20	9	11	184	69	115
76	25	9	16	40	19	21	20	9	11	208	80	128
77	19	8	11	29	12	17	24	9	15	190	76	114
78	25	10	15	33	13	20	17	11	6	180	82	98
79	15	6	9	17	5	12	19	10	9	167	63	104
80～84	90	37	53	113	37	76	71	23	48	664	240	424
80	18	9	9	24	8	16	13	2	11	146	51	95
81	25	9	16	22	5	17	22	5	17	144	53	91
82	13	7	6	26	13	13	13	5	8	147	55	92
83	16	6	10	22	7	15	11	5	6	115	47	68
84	18	6	12	19	4	15	12	6	6	112	34	78
85～89	47	12	35	65	20	45	29	5	24	372	105	267
85	9	0	9	15	4	11	6	1	5	102	24	78
86	12	4	8	14	7	7	8	1	7	74	21	53
87	10	4	6	12	2	10	7	1	6	73	24	49
88	11	3	8	17	5	12	2	2	0	64	20	44
89	5	1	4	7	2	5	6	0	6	59	16	43
90～94	19	5	14	29	11	18	11	2	9	139	44	95
90	4	1	3	5	2	3	4	1	3	35	8	27
91	2	0	2	9	3	6	3	0	3	33	17	16
92	9	2	7	6	2	4	1	0	1	22	7	15
93	3	2	1	5	3	2	1	1	0	26	6	20
94	1	0	1	4	1	3	2	0	2	23	6	17
95～99	8	4	4	8	0	8	5	0	5	45	4	41
95	2	1	1	4	0	4	1	0	1	17	2	15
96	2	2	0	4	0	4	2	0	2	10	1	9
97	2	1	1	0	0	0	2	0	2	9	0	9
98	1	0	1	0	0	0	0	0	0	6	1	5
99	1	0	1	0	0	0	0	0	0	3	0	3
100以上	1	0	1	3	0	3	0	0	0	7	0	7
不詳者	0	0	0	0	0	0	0	0	0	0	0	0

町丁・男女・年齢別人口 - 世田谷地域

平成21年1月1日

年齢	上馬1丁目			上馬2丁目			上馬3丁目			上馬4丁目		
	総数	男	女	総数	男	女	総数	男	女	総数	男	女
総数	4,355	2,136	2,219	4,420	2,118	2,302	1,547	705	842	4,112	1,888	2,224
0～4	126	64	62	134	79	55	32	11	21	103	47	56
0	17	10	7	32	14	18	6	4	2	20	9	11
1	35	16	19	33	18	15	7	1	6	21	10	11
2	27	12	15	20	13	7	8	1	7	25	11	14
3	24	14	10	27	20	7	9	4	5	21	9	12
4	23	12	11	22	14	8	2	1	1	16	8	8
5～9	102	56	46	100	49	51	40	22	18	123	64	59
5	18	10	8	30	12	18	6	4	2	30	18	12
6	23	10	13	13	9	4	7	3	4	31	16	15
7	23	16	7	15	10	5	12	7	5	17	9	8
8	22	9	13	26	9	17	5	2	3	24	13	11
9	16	11	5	16	9	7	10	6	4	21	8	13
10～14	108	48	60	102	53	49	34	15	19	109	51	58
10	23	13	10	20	12	8	7	1	6	15	4	11
11	27	12	15	17	10	7	3	2	1	24	9	15
12	19	8	11	25	10	15	9	5	4	32	20	12
13	22	7	15	19	8	11	8	3	5	18	4	14
14	17	8	9	21	13	8	7	4	3	20	14	6
15～19	120	49	71	100	51	49	34	12	22	142	74	68
15	24	17	7	14	6	8	7	3	4	29	16	13
16	18	6	12	15	6	9	8	5	3	28	15	13
17	21	9	12	23	12	11	5	1	4	20	12	8
18	27	9	18	22	14	8	8	2	6	28	14	14
19	30	8	22	26	13	13	6	1	5	37	17	20
20～24	339	180	159	342	144	198	119	58	61	304	138	166
20	45	25	20	30	9	21	16	11	5	47	19	28
21	53	27	26	55	25	30	17	10	7	44	27	17
22	64	32	32	66	30	36	24	7	17	70	29	41
23	75	45	30	91	34	57	27	13	14	68	29	39
24	102	51	51	100	46	54	35	17	18	75	34	41
25～29	482	265	217	556	278	278	157	79	78	515	220	295
25	91	48	43	97	48	49	40	23	17	110	48	62
26	95	54	41	117	53	64	32	18	14	86	37	49
27	106	57	49	105	50	55	27	12	15	109	51	58
28	84	45	39	125	61	64	33	14	19	102	41	61
29	106	61	45	112	66	46	25	12	13	108	43	65
30～34	488	257	231	553	284	269	143	70	73	442	217	225
30	114	54	60	122	62	60	28	16	12	93	47	46
31	99	58	41	94	52	42	33	14	19	72	32	40
32	94	47	47	125	62	63	29	16	13	86	40	46
33	100	58	42	113	58	55	23	8	15	85	51	34
34	81	40	41	99	50	49	30	16	14	106	47	59
35～39	409	193	216	474	228	246	146	66	80	422	195	227
35	85	43	42	101	51	50	33	10	23	77	34	43
36	72	28	44	100	47	53	28	19	9	102	56	46
37	77	30	47	90	44	46	32	15	17	80	38	42
38	85	46	39	85	41	44	29	12	17	88	36	52
39	90	46	44	98	45	53	24	10	14	75	31	44
40～44	371	201	170	325	157	168	100	49	51	309	147	162
40	96	49	47	73	30	43	20	11	9	74	37	37
41	89	45	44	79	39	40	24	10	14	63	28	35
42	52	31	21	48	26	22	17	10	7	51	23	28
43	70	37	33	65	38	27	22	10	12	72	36	36
44	64	39	25	60	24	36	17	8	9	49	23	26
45～49	297	148	149	250	128	122	87	44	43	263	126	137
45	76	38	38	58	31	27	21	11	10	59	28	31
46	62	36	26	38	21	17	13	8	5	53	21	32
47	46	23	23	47	19	28	21	6	15	59	31	28
48	58	23	35	52	29	23	19	10	9	49	27	22
49	55	28	27	55	28	27	13	9	4	43	19	24

町丁・男女・年齢別人口 - 世田谷地域

平成21年1月1日

年齢	上馬1丁目			上馬2丁目			上馬3丁目			上馬4丁目		
	総数	男	女	総数	男	女	総数	男	女	総数	男	女
50～54	246	115	131	223	117	106	85	41	44	207	106	101
50	59	22	37	51	26	25	14	6	8	57	31	26
51	40	18	22	44	22	22	16	8	8	40	27	13
52	49	20	29	43	19	24	18	6	12	38	17	21
53	49	27	22	40	23	17	17	10	7	36	14	22
54	49	28	21	45	27	18	20	11	9	36	17	19
55～59	262	128	134	245	118	127	104	47	57	206	100	106
55	45	23	22	41	22	19	19	10	9	40	19	21
56	52	27	25	45	19	26	23	14	9	36	17	19
57	46	18	28	39	21	18	16	5	11	36	19	17
58	56	29	27	60	31	29	20	9	11	42	20	22
59	63	31	32	60	25	35	26	9	17	52	25	27
60～64	240	117	123	244	116	128	107	49	58	235	119	116
60	66	32	34	65	31	34	27	13	14	57	29	28
61	55	30	25	47	28	19	17	7	10	59	27	32
62	42	17	25	39	13	26	18	7	11	47	24	23
63	34	15	19	46	21	25	27	11	16	35	20	15
64	43	23	20	47	23	24	18	11	7	37	19	18
65～69	217	107	110	231	100	131	89	41	48	180	87	93
65	47	25	22	48	21	27	20	10	10	37	20	17
66	34	14	20	49	22	27	22	10	12	37	21	16
67	44	21	23	58	25	33	13	5	8	38	17	21
68	53	22	31	46	22	24	15	7	8	36	14	22
69	39	25	14	30	10	20	19	9	10	32	15	17
70～74	181	78	103	187	84	103	87	35	52	164	69	95
70	41	18	23	37	17	20	21	10	11	25	8	17
71	40	17	23	46	20	26	20	9	11	33	16	17
72	27	13	14	38	14	24	18	9	9	41	16	25
73	36	13	23	33	17	16	12	3	9	38	15	23
74	37	17	20	33	16	17	16	4	12	27	14	13
75～79	162	68	94	152	65	87	82	33	49	153	60	93
75	35	13	22	26	8	18	19	9	10	28	14	14
76	34	14	20	36	16	20	15	6	9	38	8	30
77	36	16	20	39	17	22	12	4	8	33	15	18
78	29	14	15	24	14	10	17	8	9	29	13	16
79	28	11	17	27	10	17	19	6	13	25	10	15
80～84	110	33	77	109	39	70	50	19	31	120	41	79
80	20	8	12	34	12	22	12	2	10	20	5	15
81	27	7	20	15	3	12	14	5	9	24	11	13
82	21	6	15	17	7	10	13	5	8	34	14	20
83	21	6	15	24	9	15	5	4	1	20	7	13
84	21	6	15	19	8	11	6	3	3	22	4	18
85～89	58	18	40	61	21	40	38	12	26	70	18	52
85	16	3	13	21	6	15	13	5	8	19	3	16
86	11	6	5	9	3	6	11	3	8	16	2	14
87	7	2	5	13	6	7	4	0	4	13	6	7
88	12	4	8	8	3	5	3	0	3	14	4	10
89	12	3	9	10	3	7	7	4	3	8	3	5
90～94	27	11	16	22	7	15	9	2	7	33	8	25
90	6	2	4	4	1	3	1	0	1	7	0	7
91	5	3	2	8	4	4	3	1	2	5	2	3
92	4	4	0	2	0	2	1	0	1	11	2	9
93	8	1	7	6	2	4	3	0	3	3	2	1
94	4	1	3	2	0	2	1	1	0	7	2	5
95～99	8	0	8	8	0	8	3	0	3	11	1	10
95	2	0	2	3	0	3	1	0	1	6	1	5
96	3	0	3	2	0	2	0	0	0	2	0	2
97	2	0	2	3	0	3	1	0	1	1	0	1
98	1	0	1	0	0	0	1	0	1	2	0	2
99	0	0	0	0	0	0	0	0	0	0	0	0
100以上	2	0	2	2	0	2	1	0	1	1	0	1
不詳者	0	0	0	0	0	0	0	0	0	0	0	0

町丁・男女・年齢別人口 - 世田谷地域

平成21年1月1日

年齢	上馬5丁目			駒沢1丁目			駒沢2丁目		
	総数	男	女	総数	男	女	総数	男	女
総数	4,354	2,111	2,243	2,920	1,392	1,528	4,308	2,027	2,281
0～4	200	106	94	194	95	99	125	63	62
0	31	15	16	50	27	23	30	13	17
1	49	26	23	34	15	19	17	6	11
2	41	23	18	36	13	23	23	11	12
3	43	20	23	40	22	18	24	17	7
4	36	22	14	34	18	16	31	16	15
5～9	159	78	81	177	93	84	118	52	66
5	30	9	21	38	24	14	18	7	11
6	38	20	18	37	15	22	23	12	11
7	32	20	12	36	21	15	29	12	17
8	32	18	14	32	14	18	17	7	10
9	27	11	16	34	19	15	31	14	17
10～14	162	78	84	162	89	73	130	63	67
10	30	14	16	39	21	18	23	11	12
11	31	14	17	31	18	13	21	11	10
12	44	23	21	30	13	17	23	14	9
13	24	12	12	30	16	14	35	15	20
14	33	15	18	32	21	11	28	12	16
15～19	160	81	79	136	66	70	149	70	79
15	25	18	7	36	22	14	33	15	18
16	36	18	18	28	18	10	25	14	11
17	23	11	12	21	7	14	26	13	13
18	40	19	21	26	12	14	30	11	19
19	36	15	21	25	7	18	35	17	18
20～24	288	146	142	135	62	73	288	127	161
20	42	19	23	25	13	12	45	19	26
21	46	24	22	23	10	13	49	23	26
22	57	27	30	42	19	23	55	25	30
23	60	33	27	23	10	13	47	25	22
24	83	43	40	22	10	12	92	35	57
25～29	422	237	185	235	110	125	477	236	241
25	74	45	29	44	23	21	84	38	46
26	87	51	36	36	19	17	101	50	51
27	83	41	42	49	19	30	88	43	45
28	90	50	40	52	21	31	104	53	51
29	88	50	38	54	28	26	100	52	48
30～34	410	202	208	353	164	189	483	238	245
30	70	34	36	65	28	37	112	58	54
31	74	39	35	71	35	36	108	57	51
32	105	54	51	79	40	39	87	43	44
33	81	37	44	77	31	46	89	38	51
34	80	38	42	61	30	31	87	42	45
35～39	426	199	227	372	173	199	412	199	213
35	76	39	37	80	35	45	95	50	45
36	91	42	49	76	39	37	86	34	52
37	89	40	49	65	26	39	78	40	38
38	75	34	41	71	30	41	64	36	28
39	95	44	51	80	43	37	89	39	50
40～44	357	179	178	270	123	147	333	165	168
40	76	37	39	52	21	31	79	47	32
41	81	46	35	60	29	31	66	28	38
42	55	30	25	62	29	33	56	24	32
43	76	33	43	45	20	25	68	37	31
44	69	33	36	51	24	27	64	29	35
45～49	311	150	161	229	112	117	285	141	144
45	73	36	37	54	25	29	56	25	31
46	70	37	33	35	20	15	69	34	35
47	58	26	32	46	15	31	54	23	31
48	59	28	31	43	27	16	46	22	24
49	51	23	28	51	25	26	60	37	23

町丁・男女・年齢別人口 - 世田谷地域

平成21年1月1日

年齢	上馬5丁目			駒沢1丁目			駒沢2丁目		
	総数	男	女	総数	男	女	総数	男	女
50～54	250	118	132	142	81	61	225	110	115
50	41	17	24	30	15	15	60	29	31
51	48	23	25	29	16	13	36	23	13
52	52	24	28	35	19	16	46	21	25
53	53	27	26	27	17	10	29	14	15
54	56	27	29	21	14	7	54	23	31
55～59	255	134	121	100	46	54	244	114	130
55	42	23	19	17	4	13	52	21	31
56	55	24	31	20	9	11	39	19	20
57	48	24	24	15	9	6	45	24	21
58	51	28	23	19	12	7	46	27	19
59	59	35	24	29	12	17	62	23	39
60～64	225	111	114	111	52	59	286	127	159
60	53	27	26	23	9	14	61	29	32
61	51	26	25	29	10	19	69	35	34
62	48	24	24	21	13	8	56	23	33
63	30	12	18	20	9	11	39	10	29
64	43	22	21	18	11	7	61	30	31
65～69	207	92	115	74	31	43	229	125	104
65	49	24	25	12	6	6	56	30	26
66	42	14	28	15	5	10	51	29	22
67	50	27	23	14	4	10	42	23	19
68	34	16	18	14	6	8	41	22	19
69	32	11	21	19	10	9	39	21	18
70～74	178	85	93	81	34	47	153	66	87
70	33	16	17	14	5	9	30	13	17
71	51	25	26	21	10	11	27	10	17
72	31	14	17	12	6	6	32	19	13
73	27	12	15	17	4	13	33	12	21
74	36	18	18	17	9	8	31	12	19
75～79	139	56	83	71	29	42	170	59	111
75	30	11	19	15	3	12	31	11	20
76	25	12	13	16	8	8	44	16	28
77	21	9	12	17	6	11	32	9	23
78	28	13	15	17	9	8	36	11	25
79	35	11	24	6	3	3	27	12	15
80～84	114	39	75	40	19	21	121	50	71
80	29	11	18	8	5	3	23	8	15
81	21	6	15	11	5	6	32	16	16
82	27	10	17	4	2	2	31	11	20
83	20	8	12	8	4	4	17	9	8
84	17	4	13	9	3	6	18	6	12
85～89	65	15	50	29	7	22	51	14	37
85	18	4	14	9	1	8	6	2	4
86	6	3	3	8	1	7	13	3	10
87	14	3	11	7	3	4	15	4	11
88	15	4	11	1	0	1	11	5	6
89	12	1	11	4	2	2	6	0	6
90～94	19	5	14	7	5	2	22	6	16
90	6	0	6	1	1	0	10	4	6
91	6	3	3	2	2	0	4	2	2
92	1	0	1	1	1	0	2	0	2
93	3	1	2	1	0	1	2	0	2
94	3	1	2	2	1	1	4	0	4
95～99	6	0	6	2	1	1	7	2	5
95	3	0	3	2	1	1	0	0	0
96	0	0	0	0	0	0	3	1	2
97	1	0	1	0	0	0	1	0	1
98	0	0	0	0	0	0	2	1	1
99	2	0	2	0	0	0	1	0	1
100以上	1	0	1	0	0	0	0	0	0
不詳者	0	0	0	0	0	0	0	0	0

町丁・男女・年齢別人口 - 北沢地域

平成21年1月1日

年齢	梅丘まちづくり出張所			代田1丁目			代田2丁目			代田3丁目		
	総数	男	女	総数	男	女	総数	男	女	総数	男	女
総数	26,366	12,382	13,984	3,609	1,761	1,848	3,240	1,552	1,688	4,632	2,185	2,447
0～4	746	369	377	117	60	57	77	36	41	135	69	66
0	183	87	96	28	14	14	15	9	6	32	13	19
1	156	66	90	24	8	16	20	10	10	31	13	18
2	146	76	70	25	15	10	15	8	7	25	11	14
3	130	63	67	21	9	12	14	5	9	24	15	9
4	131	77	54	19	14	5	13	4	9	23	17	6
5～9	775	395	380	111	48	63	79	43	36	152	79	73
5	173	90	83	24	13	11	19	10	9	37	18	19
6	140	76	64	22	10	12	10	4	6	23	11	12
7	135	63	72	22	10	12	15	8	7	21	10	11
8	172	87	85	27	9	18	24	14	10	35	19	16
9	155	79	76	16	6	10	11	7	4	36	21	15
10～14	788	382	406	89	46	43	96	41	55	120	60	60
10	151	81	70	15	8	7	19	9	10	22	18	4
11	167	80	87	16	8	8	24	13	11	26	12	14
12	153	76	77	14	7	7	16	5	11	26	6	20
13	150	73	77	19	10	9	16	7	9	22	10	12
14	167	72	95	25	13	12	21	7	14	24	14	10
15～19	813	411	402	109	59	50	97	44	53	115	54	61
15	140	72	68	17	10	7	16	5	11	22	12	10
16	138	74	64	18	11	7	16	9	7	18	10	8
17	162	81	81	17	10	7	20	6	14	21	8	13
18	176	81	95	24	13	11	21	8	13	20	9	11
19	197	103	94	33	15	18	24	16	8	34	15	19
20～24	1,784	867	917	249	122	127	233	116	117	304	159	145
20	266	123	143	35	15	20	30	15	15	37	21	16
21	317	163	154	44	25	19	46	20	26	46	26	20
22	334	162	172	47	19	28	42	22	20	67	39	28
23	422	204	218	55	31	24	58	30	28	67	29	38
24	445	215	230	68	32	36	57	29	28	87	44	43
25～29	2,815	1,358	1,457	453	227	226	403	214	189	532	270	262
25	518	229	289	69	35	34	83	38	45	111	51	60
26	553	276	277	96	51	45	79	45	34	89	50	39
27	576	300	276	86	49	37	82	43	39	125	69	56
28	577	271	306	96	42	54	78	44	34	99	46	53
29	591	282	309	106	50	56	81	44	37	108	54	54
30～34	2,818	1,345	1,473	443	222	221	353	174	179	585	277	308
30	645	315	330	91	41	50	77	39	38	131	72	59
31	589	278	311	93	47	46	82	41	41	114	53	61
32	600	270	330	109	54	55	70	29	41	131	52	79
33	472	232	240	76	43	33	61	32	29	106	51	55
34	512	250	262	74	37	37	63	33	30	103	49	54
35～39	2,460	1,160	1,300	333	166	167	284	135	149	474	213	261
35	545	256	289	67	34	33	55	23	32	104	51	53
36	520	232	288	76	37	39	63	35	28	100	37	63
37	515	229	286	82	36	46	71	24	47	92	44	48
38	458	227	231	46	28	18	46	25	21	87	40	47
39	422	216	206	62	31	31	49	28	21	91	41	50
40～44	2,070	1,008	1,062	264	140	124	241	119	122	407	200	207
40	424	206	218	49	23	26	49	27	22	94	48	46
41	452	213	239	60	32	28	68	32	36	83	46	37
42	347	164	183	39	23	16	37	14	23	69	31	38
43	443	218	225	60	27	33	42	22	20	82	36	46
44	404	207	197	56	35	21	45	24	21	79	39	40
45～49	1,792	935	857	248	133	115	212	107	105	291	152	139
45	367	186	181	54	32	22	47	30	17	60	27	33
46	372	192	180	54	27	27	48	27	21	52	27	25
47	376	195	181	50	27	23	39	14	25	67	41	26
48	352	188	164	45	26	19	42	19	23	60	30	30
49	325	174	151	45	21	24	36	17	19	52	27	25

町丁・男女・年齢別人口 - 北沢地域

平成21年1月1日

年齢	梅丘まちづくり出張所			代田1丁目			代田2丁目			代田3丁目		
	総数	男	女	総数	男	女	総数	男	女	総数	男	女
50～54	1,425	690	735	188	100	88	172	87	85	235	97	138
50	304	147	157	44	26	18	39	17	22	49	21	28
51	290	144	146	39	21	18	34	21	13	48	21	27
52	302	138	164	37	23	14	33	17	16	46	21	25
53	263	128	135	31	16	15	35	13	22	48	17	31
54	266	133	133	37	14	23	31	19	12	44	17	27
55～59	1,529	727	802	208	105	103	183	82	101	249	127	122
55	276	146	130	43	28	15	29	17	12	43	26	17
56	266	120	146	32	14	18	37	12	25	28	15	13
57	279	128	151	35	18	17	26	9	17	52	23	29
58	317	154	163	40	19	21	44	21	23	57	28	29
59	391	179	212	58	26	32	47	23	24	69	35	34
60～64	1,566	746	820	188	101	87	183	84	99	270	124	146
60	392	189	203	46	25	21	41	21	20	66	29	37
61	378	171	207	34	18	16	46	22	24	74	33	41
62	257	112	145	38	22	16	29	12	17	38	13	25
63	239	122	117	22	12	10	34	14	20	39	21	18
64	300	152	148	48	24	24	33	15	18	53	28	25
65～69	1,308	572	736	133	65	68	166	77	89	208	89	119
65	279	119	160	39	18	21	40	16	24	38	15	23
66	303	135	168	26	15	11	40	21	19	54	23	31
67	262	120	142	26	15	11	24	14	10	43	16	27
68	234	99	135	20	9	11	27	12	15	35	16	19
69	230	99	131	22	8	14	35	14	21	38	19	19
70～74	1,151	490	661	144	55	89	153	69	84	178	82	96
70	216	98	118	22	6	16	30	14	16	39	19	20
71	209	98	111	31	16	15	25	11	14	25	12	13
72	242	84	158	30	11	19	26	12	14	46	16	30
73	258	126	132	32	15	17	39	19	20	40	25	15
74	226	84	142	29	7	22	33	13	20	28	10	18
75～79	1,067	463	604	133	52	81	144	69	75	139	61	78
75	251	120	131	33	12	21	38	18	20	40	24	16
76	229	90	139	26	8	18	26	10	16	26	9	17
77	196	86	110	20	9	11	29	14	15	22	3	19
78	193	74	119	23	10	13	25	13	12	29	13	16
79	198	93	105	31	13	18	26	14	12	22	12	10
80～84	785	286	499	104	37	67	91	32	59	105	35	70
80	206	72	134	25	10	15	30	12	18	26	6	20
81	180	78	102	23	11	12	9	5	4	21	10	11
82	135	45	90	15	4	11	17	3	14	22	6	16
83	140	57	83	24	9	15	17	9	8	17	9	8
84	124	34	90	17	3	14	18	3	15	19	4	15
85～89	429	124	305	61	17	44	49	18	31	91	27	64
85	112	33	79	9	3	6	13	4	9	29	8	21
86	98	26	72	13	3	10	10	4	6	20	5	15
87	90	34	56	10	5	5	14	7	7	13	4	9
88	76	23	53	17	4	13	8	3	5	19	7	12
89	53	8	45	12	2	10	4	0	4	10	3	7
90～94	180	43	137	28	6	22	14	3	11	32	8	24
90	38	10	28	7	1	6	2	2	0	8	2	6
91	38	13	25	5	1	4	5	1	4	7	2	5
92	40	9	31	6	2	4	6	0	6	5	2	3
93	36	9	27	4	1	3	1	0	1	10	2	8
94	28	2	26	6	1	5	0	0	0	2	0	2
95～99	57	9	48	6	0	6	8	1	7	9	2	7
95	23	4	19	3	0	3	3	0	3	5	1	4
96	18	2	16	1	0	1	2	0	2	2	1	1
97	6	2	4	0	0	0	2	1	1	1	0	1
98	9	1	8	1	0	1	1	0	1	1	0	1
99	1	0	1	1	0	1	0	0	0	0	0	0
100以上	8	2	6	0	0	0	2	1	1	1	0	1
不詳者	0	0	0	0	0	0	0	0	0	0	0	0

町丁・男女・年齢別人口 - 北沢地域

平成21年1月1日

年齢	梅丘1丁目			梅丘2丁目			梅丘3丁目			豪徳寺1丁目		
	総数	男	女	総数	男	女	総数	男	女	総数	男	女
総数	3,903	1,778	2,125	3,166	1,494	1,672	1,531	695	836	3,940	1,828	2,112
0～4	104	52	52	109	50	59	36	15	21	98	49	49
0	30	17	13	21	7	14	11	5	6	26	11	15
1	13	5	8	30	13	17	5	2	3	23	11	12
2	22	13	9	21	11	10	10	3	7	16	7	9
3	22	7	15	18	10	8	4	2	2	16	10	6
4	17	10	7	19	9	10	6	3	3	17	10	7
5～9	100	48	52	127	69	58	52	25	27	76	42	34
5	21	9	12	25	14	11	16	9	7	11	8	3
6	25	13	12	23	14	9	6	4	2	23	15	8
7	16	9	7	32	15	17	9	2	7	5	3	2
8	19	8	11	22	13	9	12	7	5	19	9	10
9	19	9	10	25	13	12	9	3	6	18	7	11
10～14	112	52	60	129	61	68	77	33	44	93	46	47
10	22	12	10	29	12	17	11	6	5	18	6	12
11	22	8	14	27	15	12	20	9	11	19	6	13
12	26	13	13	18	12	6	16	7	9	15	12	3
13	22	13	9	20	10	10	17	5	12	22	12	10
14	20	6	14	35	12	23	13	6	7	19	10	9
15～19	115	59	56	123	58	65	62	34	28	123	71	52
15	14	7	7	30	13	17	11	6	5	21	13	8
16	13	8	5	19	9	10	16	6	10	21	15	6
17	26	11	15	20	11	9	13	10	3	32	17	15
18	27	14	13	31	13	18	13	6	7	27	14	13
19	35	19	16	23	12	11	9	6	3	22	12	10
20～24	299	137	162	189	94	95	92	40	52	273	131	142
20	45	20	25	33	15	18	10	5	5	47	20	27
21	54	29	25	36	22	14	14	7	7	48	20	28
22	53	22	31	30	13	17	18	8	10	58	29	29
23	82	33	49	40	18	22	25	11	14	61	34	27
24	65	33	32	50	26	24	25	9	16	59	28	31
25～29	443	188	255	226	107	119	154	69	85	425	204	221
25	76	28	48	33	14	19	28	11	17	80	37	43
26	85	40	45	52	25	27	28	11	17	88	40	48
27	82	37	45	44	23	21	35	19	16	83	39	44
28	101	46	55	40	16	24	31	14	17	95	47	48
29	99	37	62	57	29	28	32	14	18	79	41	38
30～34	438	205	233	250	121	129	129	62	67	431	198	233
30	107	53	54	60	32	28	30	14	16	104	45	59
31	103	52	51	40	16	24	22	8	14	91	42	49
32	77	35	42	57	25	32	31	16	15	92	45	47
33	65	25	40	44	20	24	16	10	6	69	32	37
34	86	40	46	49	28	21	30	14	16	75	34	41
35～39	391	172	219	319	147	172	127	63	64	333	165	168
35	83	39	44	78	30	48	28	12	16	83	40	43
36	82	30	52	61	24	37	25	15	10	69	34	35
37	83	37	46	59	23	36	18	7	11	65	35	30
38	87	42	45	63	37	26	32	14	18	60	26	34
39	56	24	32	58	33	25	24	15	9	56	30	26
40～44	297	144	153	275	126	149	123	57	66	304	149	155
40	73	35	38	51	23	28	21	9	12	59	27	32
41	58	23	35	58	24	34	23	12	11	72	33	39
42	47	19	28	42	19	23	26	12	14	57	29	28
43	57	35	22	63	29	34	32	19	13	67	37	30
44	62	32	30	61	31	30	21	5	16	49	23	26
45～49	249	135	114	262	145	117	118	59	59	282	129	153
45	55	27	28	53	28	25	23	9	14	58	24	34
46	54	28	26	56	32	24	28	11	17	49	21	28
47	55	33	22	48	24	24	23	14	9	62	24	38
48	46	29	17	54	29	25	23	14	9	62	32	30
49	39	18	21	51	32	19	21	11	10	51	28	23

町丁・男女・年齢別人口 - 北沢地域

平成21年1月1日

年齢	梅丘1丁目			梅丘2丁目			梅丘3丁目			豪徳寺1丁目		
	総数	男	女	総数	男	女	総数	男	女	総数	男	女
50～54	210	99	111	195	98	97	97	46	51	192	88	104
50	33	13	20	41	21	20	27	15	12	44	20	24
51	51	21	30	42	19	23	17	8	9	22	11	11
52	51	24	27	40	19	21	22	8	14	47	17	30
53	35	19	16	34	21	13	17	8	9	47	23	24
54	40	22	18	38	18	20	14	7	7	32	17	15
55～59	239	115	124	184	86	98	84	36	48	229	102	127
55	52	23	29	34	19	15	17	7	10	34	14	20
56	39	17	22	37	17	20	16	6	10	44	21	23
57	36	19	17	31	9	22	17	7	10	46	24	22
58	50	24	26	39	21	18	15	5	10	51	26	25
59	62	32	30	43	20	23	19	11	8	54	17	37
60～64	233	104	129	181	90	91	85	39	46	265	131	134
60	58	28	30	41	21	20	21	9	12	72	34	38
61	53	21	32	45	22	23	23	12	11	63	28	35
62	42	17	25	31	15	16	11	3	8	46	21	25
63	36	16	20	30	13	17	13	6	7	41	26	15
64	44	22	22	34	19	15	17	9	8	43	22	21
65～69	175	78	97	156	75	81	75	34	41	217	86	131
65	31	13	18	37	18	19	17	9	8	39	17	22
66	49	23	26	35	15	20	20	10	10	46	14	32
67	37	15	22	27	16	11	15	6	9	45	19	26
68	33	15	18	25	10	15	14	6	8	53	22	31
69	25	12	13	32	16	16	9	3	6	34	14	20
70～74	153	63	90	139	54	85	69	31	38	187	82	105
70	29	11	18	24	9	15	12	8	4	38	16	22
71	25	15	10	34	14	20	9	2	7	39	20	19
72	38	12	26	25	8	17	18	6	12	34	12	22
73	32	13	19	23	14	9	14	8	6	43	18	25
74	29	12	17	33	9	24	16	7	9	33	16	17
75～79	145	57	88	122	54	68	71	27	44	184	83	101
75	29	12	17	29	11	18	16	6	10	40	19	21
76	35	15	20	31	15	16	18	7	11	42	17	25
77	20	5	15	27	12	15	10	7	3	39	22	17
78	32	13	19	15	3	12	13	2	11	27	9	18
79	29	12	17	20	13	7	14	5	9	36	16	20
80～84	109	40	69	97	40	57	43	17	26	132	47	85
80	30	14	16	29	11	18	7	2	5	32	6	26
81	22	9	13	24	11	13	16	8	8	40	17	23
82	23	9	14	13	4	9	7	3	4	19	7	12
83	16	3	13	15	7	8	7	2	5	24	10	14
84	18	5	13	16	7	9	6	2	4	17	7	10
85～89	60	22	38	44	12	32	21	5	16	61	16	45
85	18	8	10	14	2	12	6	2	4	9	3	6
86	13	3	10	13	7	6	4	0	4	17	4	13
87	16	6	10	6	2	4	2	1	1	19	6	13
88	10	4	6	6	1	5	4	1	3	9	3	6
89	3	1	2	5	0	5	5	1	4	7	0	7
90～94	24	5	19	27	6	21	14	3	11	24	7	17
90	6	2	4	4	1	3	2	0	2	6	1	5
91	3	1	2	5	1	4	3	1	2	6	3	3
92	4	1	3	4	0	4	4	1	3	7	2	5
93	6	1	5	7	3	4	5	1	4	3	1	2
94	5	0	5	7	1	6	0	0	0	2	0	2
95～99	5	2	3	11	1	10	2	0	2	11	2	9
95	3	0	3	2	1	1	2	0	2	3	1	2
96	1	1	0	6	0	6	0	0	0	5	0	5
97	1	1	0	1	0	1	0	0	0	0	0	0
98	0	0	0	2	0	2	0	0	0	3	1	2
99	0	0	0	0	0	0	0	0	0	0	0	0
100以上	2	1	1	1	0	1	0	0	0	0	0	0
不詳者	0	0	0	0	0	0	0	0	0	0	0	0

町丁・男女・年齢別人口 - 北沢地域

平成21年1月1日

年齢	豪徳寺2丁目			代沢まちづくり出張所			代沢1丁目			代沢2丁目		
	総数	男	女	総数	男	女	総数	男	女	総数	男	女
総数	2,345	1,089	1,256	15,905	7,725	8,180	2,840	1,338	1,502	3,872	1,904	1,968
0～4	70	38	32	460	240	220	65	34	31	113	55	58
0	20	11	9	93	50	43	13	7	6	16	10	6
1	10	4	6	101	57	44	17	10	7	25	16	9
2	12	8	4	87	48	39	9	4	5	21	10	11
3	11	5	6	93	42	51	11	5	6	25	9	16
4	17	10	7	86	43	43	15	8	7	26	10	16
5～9	78	41	37	455	263	192	70	39	31	102	60	42
5	20	9	11	97	53	44	18	10	8	22	13	9
6	8	5	3	70	45	25	8	5	3	18	9	9
7	15	6	9	94	56	38	19	11	8	20	13	7
8	14	8	6	98	56	42	13	6	7	24	14	10
9	21	13	8	96	53	43	12	7	5	18	11	7
10～14	72	43	29	501	269	232	111	57	54	96	44	52
10	15	10	5	96	51	45	25	13	12	19	6	13
11	13	9	4	92	45	47	19	8	11	15	6	9
12	22	14	8	101	60	41	22	12	10	17	13	4
13	12	6	6	99	52	47	22	11	11	16	7	9
14	10	4	6	113	61	52	23	13	10	29	12	17
15～19	69	32	37	574	297	277	120	58	62	126	74	52
15	9	6	3	114	62	52	20	10	10	31	19	12
16	17	6	11	109	56	53	15	3	12	21	8	13
17	13	8	5	112	65	47	23	15	8	23	14	9
18	13	4	9	101	46	55	27	11	16	21	13	8
19	17	8	9	138	68	70	35	19	16	30	20	10
20～24	145	68	77	1,062	573	489	210	115	95	294	188	106
20	29	12	17	150	81	69	28	16	12	53	34	19
21	29	14	15	177	96	81	36	21	15	49	30	19
22	19	10	9	197	101	96	53	25	28	48	34	14
23	34	18	16	240	134	106	43	25	18	65	42	23
24	34	14	20	298	161	137	50	28	22	79	48	31
25～29	179	79	100	1,655	871	784	247	133	114	413	212	201
25	38	15	23	333	156	177	58	36	22	86	37	49
26	36	14	22	277	149	128	50	25	25	63	38	25
27	39	21	18	339	182	157	43	23	20	81	39	42
28	37	16	21	356	202	154	46	27	19	92	53	39
29	29	13	16	350	182	168	50	22	28	91	45	46
30～34	189	86	103	1,717	875	842	231	123	108	426	216	210
30	45	19	26	363	197	166	56	33	23	73	44	29
31	44	19	25	355	178	177	41	27	14	96	46	50
32	33	14	19	339	166	173	52	23	29	90	45	45
33	35	19	16	342	176	166	41	18	23	89	48	41
34	32	15	17	318	158	160	41	22	19	78	33	45
35～39	199	99	100	1,329	650	679	191	95	96	344	166	178
35	47	27	20	287	138	149	39	19	20	73	34	39
36	44	20	24	263	130	133	37	21	16	69	37	32
37	45	23	22	295	145	150	36	14	22	80	42	38
38	37	15	22	258	118	140	39	18	21	60	25	35
39	26	14	12	226	119	107	40	23	17	62	28	34
40～44	159	73	86	1,284	642	642	203	91	112	297	147	150
40	28	14	14	271	141	130	47	25	22	52	27	25
41	30	11	19	285	127	158	48	20	28	70	32	38
42	30	17	13	222	119	103	34	15	19	54	26	28
43	40	13	27	269	135	134	38	19	19	67	36	31
44	31	18	13	237	120	117	36	12	24	54	26	28
45～49	130	75	55	1,082	524	558	186	87	99	225	111	114
45	17	9	8	240	107	133	43	18	25	44	21	23
46	31	19	12	200	102	98	39	17	22	41	26	15
47	32	18	14	219	104	115	37	18	19	48	17	31
48	20	9	11	220	107	113	31	17	14	57	27	30
49	30	20	10	203	104	99	36	17	19	35	20	15

町丁・男女・年齢別人口 - 北沢地域

平成21年1月1日

年齢	豪徳寺2丁目			代沢まちづくり出張所			代沢1丁目			代沢2丁目		
	総数	男	女	総数	男	女	総数	男	女	総数	男	女
50～54	136	75	61	858	405	453	164	76	88	210	105	105
50	27	14	13	171	78	93	40	18	22	38	21	17
51	37	22	15	175	85	90	28	12	16	49	22	27
52	26	9	17	170	77	93	25	13	12	39	19	20
53	16	11	5	177	80	97	38	15	23	46	24	22
54	30	19	11	165	85	80	33	18	15	38	19	19
55～59	153	74	79	865	409	456	184	75	109	200	102	98
55	24	12	12	144	71	73	35	16	19	28	14	14
56	33	18	15	162	83	79	28	11	17	42	22	20
57	36	19	17	162	76	86	35	14	21	53	28	25
58	21	10	11	195	90	105	41	14	27	35	18	17
59	39	15	24	202	89	113	45	20	25	42	20	22
60～64	161	73	88	928	433	495	186	90	96	230	101	129
60	47	22	25	246	119	127	54	32	22	46	18	28
61	40	15	25	249	119	130	52	23	29	64	25	39
62	22	9	13	160	82	78	38	17	21	46	23	23
63	24	14	10	129	59	70	18	9	9	35	19	16
64	28	13	15	144	54	90	24	9	15	39	16	23
65～69	178	68	110	858	397	461	176	78	98	235	110	125
65	38	13	25	175	87	88	33	13	20	56	29	27
66	33	14	19	203	83	120	38	11	27	58	24	34
67	45	19	26	188	87	101	37	15	22	48	23	25
68	27	9	18	139	68	71	35	23	12	33	13	20
69	35	13	22	153	72	81	33	16	17	40	21	19
70～74	128	54	74	716	324	392	136	54	82	195	87	108
70	22	15	7	137	63	74	27	14	13	36	16	20
71	21	8	13	175	78	97	32	11	21	51	25	26
72	25	7	18	139	73	66	23	10	13	40	19	21
73	35	14	21	129	53	76	28	11	17	35	14	21
74	25	10	15	136	57	79	26	8	18	33	13	20
75～79	129	60	69	627	257	370	131	54	77	144	61	83
75	26	18	8	145	65	80	31	12	19	34	15	19
76	25	9	16	140	66	74	29	10	19	26	13	13
77	29	14	15	120	48	72	25	10	15	21	7	14
78	29	11	18	111	39	72	22	9	13	35	13	22
79	20	8	12	111	39	72	24	13	11	28	13	15
80～84	104	38	66	491	167	324	124	44	80	110	37	73
80	27	11	16	106	34	72	21	8	13	29	8	21
81	25	7	18	99	37	62	37	14	23	19	7	12
82	19	9	10	112	33	79	27	10	17	22	5	17
83	20	8	12	91	32	59	20	8	12	19	8	11
84	13	3	10	83	31	52	19	4	15	21	9	12
85～89	42	7	35	267	85	182	72	24	48	66	20	46
85	14	3	11	68	24	44	21	6	15	15	7	8
86	8	0	8	54	20	34	14	3	11	17	7	10
87	10	3	7	53	18	35	18	10	8	12	3	9
88	3	0	3	59	12	47	11	3	8	15	2	13
89	7	1	6	33	11	22	8	2	6	7	1	6
90～94	17	5	12	130	35	95	28	11	17	27	5	22
90	3	1	2	29	6	23	3	0	3	7	2	5
91	4	3	1	26	2	24	5	0	5	7	1	6
92	4	1	3	24	6	18	8	5	3	2	0	2
93	0	0	0	22	9	13	4	3	1	6	1	5
94	6	0	6	29	12	17	8	3	5	5	1	4
95～99	5	1	4	41	7	34	5	0	5	17	2	15
95	2	1	1	7	1	6	0	0	0	5	1	4
96	1	0	1	16	3	13	2	0	2	6	1	5
97	1	0	1	13	3	10	2	0	2	4	0	4
98	1	0	1	4	0	4	0	0	0	2	0	2
99	0	0	0	1	0	1	1	0	1	0	0	0
100以上	2	0	2	5	2	3	0	0	0	2	1	1
不詳者	0	0	0	0	0	0	0	0	0	0	0	0

町丁・男女・年齢別人口 - 北沢地域

平成21年1月1日

年齢	代 沢3丁目			代 沢4丁目			代 沢5丁目			池 尻4丁目(33～39番)		
	総数	男	女	総数	男	女	総数	男	女	総数	男	女
総数	1,964	932	1,032	3,854	1,904	1,950	2,588	1,245	1,343	787	402	385
0～4	91	52	39	115	62	53	55	24	31	21	13	8
0	23	15	8	24	11	13	13	4	9	4	3	1
1	22	12	10	20	13	7	13	4	9	4	2	2
2	13	7	6	27	16	11	14	9	5	3	2	1
3	13	6	7	29	14	15	11	5	6	4	3	1
4	20	12	8	15	8	7	4	2	2	6	3	3
5～9	87	48	39	114	76	38	58	28	30	24	12	12
5	21	13	8	18	9	9	15	8	7	3	0	3
6	11	7	4	22	16	6	7	5	2	4	3	1
7	17	8	9	20	14	6	13	8	5	5	2	3
8	16	9	7	29	21	8	9	2	7	7	4	3
9	22	11	11	25	16	9	14	5	9	5	3	2
10～14	85	51	34	119	68	51	61	31	30	29	18	11
10	15	11	4	21	10	11	11	7	4	5	4	1
11	16	7	9	21	13	8	12	5	7	9	6	3
12	21	11	10	22	14	8	13	6	7	6	4	2
13	13	9	4	26	14	12	17	10	7	5	1	4
14	20	13	7	29	17	12	8	3	5	4	3	1
15～19	79	36	43	133	74	59	84	39	45	32	16	16
15	16	6	10	25	16	9	12	7	5	10	4	6
16	17	11	6	30	18	12	18	11	7	8	5	3
17	16	9	7	29	15	14	17	10	7	4	2	2
18	13	6	7	24	12	12	13	3	10	3	1	2
19	17	4	13	25	13	12	24	8	16	7	4	3
20～24	98	45	53	243	121	122	155	68	87	62	36	26
20	16	7	9	35	15	20	13	5	8	5	4	1
21	16	6	10	40	24	16	26	10	16	10	5	5
22	17	5	12	48	25	23	20	7	13	11	5	6
23	25	15	10	52	26	26	37	16	21	18	10	8
24	24	12	12	68	31	37	59	30	29	18	12	6
25～29	149	73	76	421	228	193	344	180	164	81	45	36
25	31	15	16	68	33	35	76	27	49	14	8	6
26	25	12	13	67	37	30	54	27	27	18	10	8
27	25	13	12	99	56	43	76	43	33	15	8	7
28	34	18	16	100	55	45	67	38	29	17	11	6
29	34	15	19	87	47	40	71	45	26	17	8	9
30～34	194	98	96	449	223	226	326	159	167	91	56	35
30	34	15	19	108	54	54	77	40	37	15	11	4
31	43	26	17	86	38	48	71	34	37	18	7	11
32	35	17	18	88	44	44	50	24	26	24	13	11
33	40	23	17	89	46	43	65	30	35	18	11	7
34	42	17	25	78	41	37	63	31	32	16	14	2
35～39	180	79	101	332	172	160	222	119	103	60	19	41
35	45	21	24	75	38	37	46	26	20	9	0	9
36	36	18	18	67	33	34	41	18	23	13	3	10
37	40	17	23	79	36	43	48	30	18	12	6	6
38	28	10	18	53	30	23	60	28	32	18	7	11
39	31	13	18	58	35	23	27	17	10	8	3	5
40～44	194	101	93	332	162	170	193	102	91	65	39	26
40	46	26	20	73	37	36	42	21	21	11	5	6
41	38	17	21	79	31	48	34	16	18	16	11	5
42	38	24	14	51	29	22	31	18	13	14	7	7
43	41	18	23	72	34	38	38	20	18	13	8	5
44	31	16	15	57	31	26	48	27	21	11	8	3
45～49	160	72	88	259	119	140	192	101	91	60	34	26
45	38	14	24	51	22	29	48	24	24	16	8	8
46	28	12	16	38	18	20	40	22	18	14	7	7
47	28	15	13	56	29	27	39	20	19	11	5	6
48	36	16	20	50	21	29	35	19	16	11	7	4
49	30	15	15	64	29	35	30	16	14	8	7	1

町丁・男女・年齢別人口 - 北沢地域

平成21年1月1日

年齢	代 沢3丁目			代 沢4丁目			代 沢5丁目			池 尻4丁目(33～39番)		
	総数	男	女	総数	男	女	総数	男	女	総数	男	女
50～54	106	51	55	209	96	113	118	55	63	51	22	29
50	19	6	13	40	21	19	26	10	16	8	2	6
51	28	15	13	47	20	27	14	11	3	9	5	4
52	23	12	11	40	18	22	30	11	19	13	4	9
53	21	9	12	33	11	22	26	13	13	13	8	5
54	15	9	6	49	26	23	22	10	12	8	3	5
55～59	103	41	62	216	108	108	130	63	67	32	20	12
55	19	10	9	38	21	17	20	8	12	4	2	2
56	22	10	12	40	25	15	24	12	12	6	3	3
57	15	5	10	27	13	14	25	11	14	7	5	2
58	20	8	12	61	28	33	29	17	12	9	5	4
59	27	8	19	50	21	29	32	15	17	6	5	1
60～64	109	48	61	202	97	105	171	84	87	30	13	17
60	26	8	18	59	33	26	51	23	28	10	5	5
61	27	14	13	55	27	28	45	28	17	6	2	4
62	21	15	6	25	12	13	27	15	12	3	0	3
63	17	7	10	33	12	21	20	8	12	6	4	2
64	18	4	14	30	13	17	28	10	18	5	2	3
65～69	83	44	39	196	88	108	130	62	68	38	15	23
65	15	8	7	39	19	20	24	15	9	8	3	5
66	25	13	12	42	20	22	35	14	21	5	1	4
67	21	14	7	42	16	26	28	12	16	12	7	5
68	9	3	6	34	16	18	19	10	9	9	3	6
69	13	6	7	39	17	22	24	11	13	4	1	3
70～74	72	36	36	168	77	91	108	53	55	37	17	20
70	17	8	9	25	10	15	23	10	13	9	5	4
71	14	8	6	45	19	26	27	12	15	6	3	3
72	17	9	8	36	22	14	18	11	7	5	2	3
73	12	5	7	30	13	17	18	9	9	6	1	5
74	12	6	6	32	13	19	22	11	11	11	6	5
75～79	78	30	48	154	66	88	89	32	57	31	14	17
75	20	9	11	30	14	16	23	11	12	7	4	3
76	17	7	10	43	24	19	16	7	9	9	5	4
77	18	9	9	28	13	15	21	6	15	7	3	4
78	14	3	11	25	10	15	12	3	9	3	1	2
79	9	2	7	28	5	23	17	5	12	5	1	4
80～84	56	20	36	104	36	68	76	23	53	21	7	14
80	14	5	9	26	9	17	12	4	8	4	0	4
81	11	3	8	17	8	9	13	4	9	2	1	1
82	14	4	10	23	6	17	19	5	14	7	3	4
83	8	4	4	21	7	14	17	4	13	6	1	5
84	9	4	5	17	6	11	15	6	9	2	2	0
85～89	24	5	19	47	18	29	45	14	31	13	4	9
85	5	1	4	10	6	4	13	2	11	4	2	2
86	4	2	2	9	5	4	8	3	5	2	0	2
87	4	0	4	8	0	8	10	5	5	1	0	1
88	11	2	9	11	3	8	9	2	7	2	0	2
89	0	0	0	9	4	5	5	2	3	4	2	2
90～94	11	2	9	29	8	21	28	8	20	7	1	6
90	1	0	1	8	3	5	8	1	7	2	0	2
91	3	0	3	5	0	5	4	1	3	2	0	2
92	5	1	4	5	0	5	3	0	3	1	0	1
93	2	1	1	4	1	3	5	2	3	1	1	0
94	0	0	0	7	4	3	8	4	4	1	0	1
95～99	4	0	4	10	4	6	3	0	3	2	1	1
95	0	0	0	0	0	0	2	0	2	0	0	0
96	2	0	2	4	1	3	0	0	0	2	1	1
97	2	0	2	4	3	1	1	0	1	0	0	0
98	0	0	0	2	0	2	0	0	0	0	0	0
99	0	0	0	0	0	0	0	0	0	0	0	0
100以上	1	0	1	2	1	1	0	0	0	0	0	0
不詳者	0	0	0	0	0	0	0	0	0	0	0	0

町丁・男女・年齢別人口 - 北沢地域

平成21年1月1日

年齢	新代田まちづくり出張所			代田4丁目			代田5丁目			代田6丁目		
	総数	男	女	総数	男	女	総数	男	女	総数	男	女
総数	24,023	11,584	12,439	3,572	1,676	1,896	3,089	1,479	1,610	3,268	1,571	1,697
0～4	562	309	253	88	45	43	61	34	27	69	40	29
0	123	72	51	16	11	5	16	12	4	21	11	10
1	126	72	54	22	14	8	10	5	5	16	9	7
2	116	66	50	14	5	9	13	8	5	10	4	6
3	86	49	37	11	7	4	10	5	5	16	11	5
4	111	50	61	25	8	17	12	4	8	6	5	1
5～9	587	300	287	83	41	42	75	40	35	72	36	36
5	111	57	54	13	9	4	12	5	7	15	6	9
6	104	59	45	19	13	6	13	8	5	11	4	7
7	121	62	59	17	8	9	15	9	6	16	7	9
8	125	63	62	18	4	14	20	12	8	17	11	6
9	126	59	67	16	7	9	15	6	9	13	8	5
10～14	645	339	306	103	51	52	106	57	49	79	46	33
10	123	70	53	17	12	5	18	11	7	15	9	6
11	122	73	49	17	10	7	14	6	8	19	14	5
12	121	57	64	17	6	11	22	11	11	14	7	7
13	124	55	69	27	10	17	23	11	12	10	4	6
14	155	84	71	25	13	12	29	18	11	21	12	9
15～19	704	365	339	105	63	42	93	44	49	98	50	48
15	134	77	57	22	16	6	14	9	5	27	17	10
16	134	70	64	21	13	8	20	10	10	17	8	9
17	131	64	67	24	11	13	17	9	8	19	7	12
18	125	64	61	7	4	3	13	3	10	19	11	8
19	180	90	90	31	19	12	29	13	16	16	7	9
20～24	1,722	924	798	236	123	113	202	104	98	276	158	118
20	201	101	100	33	17	16	22	11	11	31	13	18
21	248	133	115	30	17	13	34	15	19	43	26	17
22	324	165	159	46	18	28	35	15	20	52	27	25
23	409	233	176	50	30	20	46	26	20	61	42	19
24	540	292	248	77	41	36	65	37	28	89	50	39
25～29	3,092	1,591	1,501	402	190	212	369	181	188	443	227	216
25	577	307	270	68	34	34	75	40	35	77	37	40
26	571	304	267	85	42	43	74	37	37	73	38	35
27	629	297	332	72	33	39	64	26	38	86	41	45
28	685	356	329	96	40	56	86	44	42	123	67	56
29	630	327	303	81	41	40	70	34	36	84	44	40
30～34	2,948	1,449	1,499	403	203	200	370	170	200	408	190	218
30	596	289	307	73	40	33	80	36	44	72	36	36
31	583	301	282	88	41	47	84	38	46	87	39	48
32	624	297	327	74	39	35	74	41	33	95	46	49
33	605	285	320	92	46	46	72	34	38	87	35	52
34	540	277	263	76	37	39	60	21	39	67	34	33
35～39	2,188	1,036	1,152	303	136	167	283	127	156	282	139	143
35	496	219	277	63	25	38	69	31	38	66	30	36
36	457	226	231	67	32	35	60	25	35	57	27	30
37	448	221	227	64	28	36	50	26	24	53	23	30
38	412	194	218	58	27	31	57	28	29	53	34	19
39	375	176	199	51	24	27	47	17	30	53	25	28
40～44	1,804	923	881	250	117	133	280	143	137	224	112	112
40	372	184	188	46	27	19	53	32	21	43	21	22
41	395	201	194	58	28	30	65	29	36	48	25	23
42	312	166	146	40	20	20	47	20	27	36	16	20
43	392	213	179	55	23	32	63	38	25	48	24	24
44	333	159	174	51	19	32	52	24	28	49	26	23
45～49	1,488	727	761	241	104	137	213	109	104	201	91	110
45	332	166	166	51	25	26	53	31	22	51	21	30
46	309	150	159	40	20	20	51	27	24	46	23	23
47	270	125	145	48	17	31	42	20	22	26	12	14
48	277	138	139	51	21	30	32	19	13	41	18	23
49	300	148	152	51	21	30	35	12	23	37	17	20

町丁・男女・年齢別人口 - 北沢地域

平成21年1月1日

年齢	新代田まちづくり出張所			代田4丁目			代田5丁目			代田6丁目		
	総数	男	女	総数	男	女	総数	男	女	総数	男	女
50～54	1,222	582	640	214	105	109	170	87	83	158	79	79
50	272	131	141	58	24	34	32	21	11	40	21	19
51	229	106	123	35	17	18	31	17	14	29	14	15
52	243	117	126	34	18	16	46	23	23	29	11	18
53	253	118	135	44	21	23	37	18	19	29	14	15
54	225	110	115	43	25	18	24	8	16	31	19	12
55～59	1,283	602	681	189	89	100	189	96	93	163	67	96
55	242	106	136	35	17	18	47	22	25	25	10	15
56	227	115	112	42	19	23	35	24	11	25	12	13
57	240	109	131	31	15	16	24	10	14	32	12	20
58	267	128	139	36	20	16	40	17	23	46	22	24
59	307	144	163	45	18	27	43	23	20	35	11	24
60～64	1,291	596	695	209	90	119	143	65	78	156	66	90
60	288	139	149	42	17	25	26	12	14	42	19	23
61	356	170	186	59	32	27	37	16	21	38	15	23
62	182	80	102	27	9	18	27	13	14	18	6	12
63	206	97	109	36	15	21	21	8	13	28	16	12
64	259	110	149	45	17	28	32	16	16	30	10	20
65～69	1,142	532	610	200	99	101	132	56	76	170	84	86
65	252	118	134	36	13	23	41	20	21	34	16	18
66	216	102	114	43	21	22	22	11	11	29	11	18
67	248	118	130	47	27	20	29	9	20	36	18	18
68	224	102	122	36	19	17	20	6	14	31	19	12
69	202	92	110	38	19	19	20	10	10	40	20	20
70～74	1,043	439	604	167	71	96	127	48	79	150	66	84
70	187	75	112	23	7	16	24	10	14	36	13	23
71	219	103	116	41	22	19	27	11	16	31	15	16
72	199	80	119	31	9	22	17	7	10	25	13	12
73	226	92	134	33	16	17	35	12	23	29	12	17
74	212	89	123	39	17	22	24	8	16	29	13	16
75～79	926	384	542	158	61	97	115	60	55	117	51	66
75	184	80	104	33	10	23	22	14	8	30	11	19
76	213	86	127	45	18	27	26	13	13	27	11	16
77	193	83	110	29	11	18	23	9	14	23	14	9
78	165	60	105	24	8	16	25	12	13	17	7	10
79	171	75	96	27	14	13	19	12	7	20	8	12
80～84	726	271	455	108	48	60	83	26	57	109	34	75
80	151	58	93	23	7	16	13	6	7	22	8	14
81	172	70	102	21	13	8	21	4	17	25	5	20
82	144	57	87	23	12	11	15	3	12	18	6	12
83	137	38	99	23	7	16	16	7	9	22	6	16
84	122	48	74	18	9	9	18	6	12	22	9	13
85～89	412	141	271	67	20	47	48	23	25	60	26	34
85	110	42	68	16	5	11	15	9	6	23	13	10
86	89	22	67	16	3	13	7	2	5	10	2	8
87	90	36	54	16	6	10	12	5	7	14	6	8
88	72	26	46	10	3	7	7	5	2	9	3	6
89	51	15	36	9	3	6	7	2	5	4	2	2
90～94	169	56	113	36	16	20	19	5	14	20	5	15
90	46	11	35	10	4	6	6	2	4	5	0	5
91	39	17	22	13	8	5	3	0	3	6	2	4
92	41	12	29	6	0	6	5	1	4	6	2	4
93	20	7	13	3	1	2	1	0	1	1	0	1
94	23	9	14	4	3	1	4	2	2	2	1	1
95～99	62	16	46	9	3	6	10	4	6	12	3	9
95	18	6	12	3	1	2	2	1	1	5	2	3
96	23	5	18	1	0	1	6	3	3	3	0	3
97	11	3	8	3	1	2	2	0	2	2	1	1
98	7	1	6	0	0	0	0	0	0	2	0	2
99	3	1	2	2	1	1	0	0	0	0	0	0
100以上	7	2	5	1	1	0	1	0	1	1	1	0
不詳者	0	0	0	0	0	0	0	0	0	0	0	0

町丁・男女・年齢別人口 - 北沢地域

平成21年1月1日

年齢	羽根木1丁目			羽根木2丁目			大原1丁目			大原2丁目		
	総数	男	女	総数	男	女	総数	男	女	総数	男	女
総数	2,654	1,277	1,377	3,791	1,792	1,999	5,009	2,486	2,523	2,640	1,303	1,337
0～4	69	31	38	104	62	42	107	53	54	64	44	20
0	15	8	7	20	8	12	17	8	9	18	14	4
1	16	9	7	29	16	13	20	10	10	13	9	4
2	8	3	5	24	18	6	36	21	15	11	7	4
3	12	4	8	12	7	5	13	7	6	12	8	4
4	18	7	11	19	13	6	21	7	14	10	6	4
5～9	65	39	26	128	67	61	113	49	64	51	28	23
5	10	5	5	21	10	11	29	16	13	11	6	5
6	20	12	8	17	12	5	13	5	8	11	5	6
7	10	6	4	32	17	15	22	10	12	9	5	4
8	10	8	2	27	12	15	23	8	15	10	8	2
9	15	8	7	31	16	15	26	10	16	10	4	6
10～14	59	29	30	115	63	52	130	64	66	53	29	24
10	11	7	4	21	13	8	27	12	15	14	6	8
11	12	5	7	24	16	8	28	16	12	8	6	2
12	8	2	6	21	10	11	27	14	13	12	7	5
13	14	7	7	17	7	10	21	9	12	12	7	5
14	14	8	6	32	17	15	27	13	14	7	3	4
15～19	90	47	43	136	65	71	125	68	57	57	28	29
15	12	7	5	24	8	16	28	16	12	7	4	3
16	14	10	4	25	11	14	23	13	10	14	5	9
17	14	8	6	27	15	12	22	11	11	8	3	5
18	24	10	14	35	20	15	17	10	7	10	6	4
19	26	12	14	25	11	14	35	18	17	18	10	8
20～24	234	121	113	255	136	119	329	187	142	190	95	95
20	28	14	14	26	14	12	39	25	14	22	7	15
21	34	17	17	37	17	20	39	24	15	31	17	14
22	45	23	22	51	31	20	63	31	32	32	20	12
23	66	35	31	56	31	25	78	45	33	52	24	28
24	61	32	29	85	43	42	110	62	48	53	27	26
25～29	363	195	168	376	192	184	781	430	351	358	176	182
25	79	44	35	71	38	33	138	81	57	69	33	36
26	63	29	34	69	35	34	140	86	54	67	37	30
27	79	45	34	80	39	41	175	87	88	73	26	47
28	66	36	30	79	43	36	166	91	75	69	35	34
29	76	41	35	77	37	40	162	85	77	80	45	35
30～34	319	149	170	399	193	206	680	346	334	369	198	171
30	62	31	31	72	32	40	156	73	83	81	41	40
31	59	32	27	79	42	37	123	70	53	63	39	24
32	64	23	41	85	42	43	144	68	76	88	38	50
33	61	27	34	84	34	50	144	73	71	65	36	29
34	73	36	37	79	43	36	113	62	51	72	44	28
35～39	240	116	124	335	148	187	478	244	234	267	126	141
35	53	22	31	73	29	44	110	59	51	62	23	39
36	54	35	19	65	34	31	93	42	51	61	31	30
37	49	24	25	78	35	43	110	61	49	44	24	20
38	47	22	25	62	23	39	90	39	51	45	21	24
39	37	13	24	57	27	30	75	43	32	55	27	28
40～44	178	90	88	282	139	143	365	194	171	225	128	97
40	35	18	17	57	25	32	89	36	53	49	25	24
41	38	22	16	57	27	30	78	41	37	51	29	22
42	37	18	19	43	28	15	64	36	28	45	28	17
43	37	16	21	60	29	31	79	54	25	50	29	21
44	31	16	15	65	30	35	55	27	28	30	17	13
45～49	171	91	80	256	119	137	260	138	122	146	75	71
45	38	16	22	45	25	20	65	35	30	29	13	16
46	33	17	16	56	26	30	58	30	28	25	7	18
47	36	19	17	49	17	32	40	25	15	29	15	14
48	30	17	13	49	22	27	44	23	21	30	18	12
49	34	22	12	57	29	28	53	25	28	33	22	11

町丁・男女・年齢別人口 - 北沢地域

平成21年1月1日

年齢	羽根木1丁目			羽根木2丁目			大原1丁目			大原2丁目		
	総数	男	女	総数	男	女	総数	男	女	総数	男	女
50～54	126	56	70	203	89	114	243	119	124	108	47	61
50	23	9	14	39	20	19	62	29	33	18	7	11
51	21	8	13	37	14	23	57	29	28	19	7	12
52	27	8	19	43	23	20	42	22	20	22	12	10
53	30	16	14	43	17	26	46	21	25	24	11	13
54	25	15	10	41	15	26	36	18	18	25	10	15
55～59	129	54	75	218	105	113	265	129	136	130	62	68
55	20	6	14	49	21	28	43	16	27	23	14	9
56	20	6	14	38	25	13	48	20	28	19	9	10
57	33	16	17	40	16	24	52	29	23	28	11	17
58	25	11	14	43	21	22	57	30	27	20	7	13
59	31	15	16	48	22	26	65	34	31	40	21	19
60～64	149	71	78	222	107	115	274	132	142	138	65	73
60	30	17	13	50	27	23	63	30	33	35	17	18
61	44	22	22	61	26	35	86	48	38	31	11	20
62	21	8	13	30	15	15	38	15	23	21	14	7
63	28	13	15	34	17	17	38	17	21	21	11	10
64	26	11	15	47	22	25	49	22	27	30	12	18
65～69	105	51	54	204	91	113	194	81	113	137	70	67
65	23	10	13	36	21	15	44	21	23	38	17	21
66	22	13	9	38	19	19	38	14	24	24	13	11
67	22	11	11	46	18	28	39	16	23	29	19	10
68	25	13	12	41	14	27	41	15	26	30	16	14
69	13	4	9	43	19	24	32	15	17	16	5	11
70～74	113	52	61	177	74	103	200	87	113	109	41	68
70	16	8	8	32	10	22	37	21	16	19	6	13
71	28	12	16	35	15	20	40	20	20	17	8	9
72	24	12	12	33	14	19	43	15	28	26	10	16
73	29	12	17	39	17	22	39	14	25	22	9	13
74	16	8	8	38	18	20	41	17	24	25	8	17
75～79	110	37	73	149	68	81	188	72	116	89	35	54
75	23	8	15	28	16	12	31	13	18	17	8	9
76	27	9	18	34	17	17	37	11	26	17	7	10
77	28	12	16	28	12	16	39	15	24	23	10	13
78	18	4	14	29	10	19	37	15	22	15	4	11
79	14	4	10	30	13	17	44	18	26	17	6	11
80～84	73	33	40	124	43	81	142	51	91	87	36	51
80	15	7	8	25	9	16	33	14	19	20	7	13
81	16	10	6	28	14	14	31	10	21	30	14	16
82	13	5	8	27	13	14	32	10	22	16	8	8
83	12	3	9	30	3	27	25	10	15	9	2	7
84	17	8	9	14	4	10	21	7	14	12	5	7
85～89	37	9	28	67	20	47	90	30	60	43	13	30
85	8	1	7	20	5	15	20	7	13	8	2	6
86	11	2	9	14	5	9	21	5	16	10	3	7
87	11	5	6	12	5	7	17	6	11	8	3	5
88	5	1	4	12	3	9	20	7	13	9	4	5
89	2	0	2	9	2	7	12	5	7	8	1	7
90～94	19	6	13	29	9	20	31	9	22	15	6	9
90	5	2	3	8	1	7	8	1	7	4	1	3
91	2	1	1	8	4	4	6	1	5	1	1	0
92	5	2	3	8	2	6	6	4	2	5	1	4
93	2	0	2	4	1	3	6	2	4	3	3	0
94	5	1	4	1	1	0	5	1	4	2	0	2
95～99	4	0	4	10	2	8	13	3	10	4	1	3
95	2	0	2	3	2	1	1	0	1	2	0	2
96	2	0	2	4	0	4	5	1	4	2	1	1
97	0	0	0	2	0	2	2	1	1	0	0	0
98	0	0	0	1	0	1	4	1	3	0	0	0
99	0	0	0	0	0	0	1	0	1	0	0	0
100以上	1	0	1	2	0	2	1	0	1	0	0	0
不詳者	0	0	0	0	0	0	0	0	0	0	0	0

町丁・男女・年齢別人口 - 北沢地域

平成21年1月1日

年齢	北沢出張所			北沢1丁目			北沢2丁目			北沢3丁目		
	総数	男	女	総数	男	女	総数	男	女	総数	男	女
総数	17,649	8,511	9,138	4,703	2,243	2,460	2,568	1,210	1,358	3,101	1,482	1,619
0～4	432	215	217	137	71	66	58	26	32	58	33	25
0	92	50	42	28	17	11	12	7	5	13	6	7
1	97	45	52	35	14	21	17	8	9	10	7	3
2	81	51	30	26	17	9	9	5	4	12	7	5
3	77	34	43	20	10	10	9	2	7	13	6	7
4	85	35	50	28	13	15	11	4	7	10	7	3
5～9	417	210	207	140	75	65	38	15	23	64	32	32
5	77	37	40	30	15	15	9	5	4	12	5	7
6	87	43	44	31	15	16	7	4	3	12	5	7
7	91	42	49	23	12	11	8	2	6	19	11	8
8	74	40	34	23	14	9	7	2	5	9	6	3
9	88	48	40	33	19	14	7	2	5	12	5	7
10～14	397	212	185	125	66	59	40	24	16	65	26	39
10	82	41	41	32	13	19	6	1	5	12	7	5
11	75	39	36	21	9	12	10	6	4	13	6	7
12	79	36	43	29	18	11	3	1	2	13	5	8
13	86	48	38	22	13	9	15	10	5	15	4	11
14	75	48	27	21	13	8	6	6	0	12	4	8
15～19	467	257	210	143	84	59	56	27	29	91	48	43
15	75	44	31	20	9	11	7	4	3	16	10	6
16	70	28	42	23	10	13	11	4	7	7	4	3
17	95	49	46	27	15	12	8	3	5	24	12	12
18	91	53	38	26	15	11	15	11	4	20	11	9
19	136	83	53	47	35	12	15	5	10	24	11	13
20～24	1,251	639	612	328	172	156	183	91	92	211	98	113
20	162	93	69	45	36	9	28	15	13	24	11	13
21	203	99	104	65	33	32	24	11	13	33	12	21
22	241	113	128	64	29	35	36	17	19	39	17	22
23	284	149	135	75	35	40	44	27	17	51	27	24
24	361	185	176	79	39	40	51	21	30	64	31	33
25～29	2,086	1,050	1,036	544	268	276	321	146	175	386	181	205
25	379	193	186	105	58	47	51	23	28	56	23	33
26	403	190	213	116	49	67	46	20	26	81	46	35
27	415	210	205	94	50	44	73	31	42	75	32	43
28	439	220	219	121	60	61	72	34	38	80	33	47
29	450	237	213	108	51	57	79	38	41	94	47	47
30～34	2,042	1,047	995	546	258	288	355	186	169	373	194	179
30	408	209	199	103	46	57	76	36	40	80	43	37
31	462	246	216	131	69	62	76	41	35	88	43	45
32	402	215	187	105	48	57	65	36	29	73	45	28
33	390	183	207	104	44	60	74	38	36	66	27	39
34	380	194	186	103	51	52	64	35	29	66	36	30
35～39	1,626	822	804	457	230	227	231	105	126	305	170	135
35	357	169	188	102	48	54	48	20	28	63	26	37
36	337	176	161	94	44	50	45	21	24	65	39	26
37	342	168	174	106	55	51	41	18	23	65	32	33
38	315	165	150	76	45	31	56	26	30	64	39	25
39	275	144	131	79	38	41	41	20	21	48	34	14
40～44	1,375	716	659	401	203	198	178	105	73	210	112	98
40	284	146	138	89	38	51	36	24	12	51	26	25
41	301	148	153	93	52	41	35	20	15	47	17	30
42	232	123	109	62	29	33	36	23	13	29	20	9
43	295	154	141	84	45	39	37	17	20	41	21	20
44	263	145	118	73	39	34	34	21	13	42	28	14
45～49	1,137	561	576	329	152	177	151	78	73	177	85	92
45	253	123	130	87	39	48	28	17	11	31	12	19
46	242	127	115	68	33	35	42	24	18	40	23	17
47	211	106	105	56	27	29	24	8	16	39	19	20
48	214	105	109	57	26	31	27	13	14	40	19	21
49	217	100	117	61	27	34	30	16	14	27	12	15

町丁・男女・年齢別人口 - 北沢地域

平成21年1月1日

年齢	北沢出張所			北沢1丁目			北沢2丁目			北沢3丁目		
	総数	男	女	総数	男	女	総数	男	女	総数	男	女
50～54	916	461	455	258	126	132	130	62	68	148	77	71
50	181	86	95	48	21	27	31	14	17	35	19	16
51	194	92	102	57	26	31	28	14	14	30	14	16
52	178	93	85	56	24	32	22	13	9	23	12	11
53	169	81	88	41	23	18	20	6	14	28	16	12
54	194	109	85	56	32	24	29	15	14	32	16	16
55～59	990	461	529	248	116	132	168	67	101	166	77	89
55	192	92	100	44	18	26	27	10	17	36	21	15
56	185	85	100	61	33	28	36	11	25	26	14	12
57	175	70	105	42	17	25	33	12	21	29	9	20
58	202	103	99	47	25	22	33	17	16	40	19	21
59	236	111	125	54	23	31	39	17	22	35	14	21
60～64	996	450	546	251	115	136	152	74	78	194	82	112
60	243	104	139	66	26	40	41	17	24	40	17	23
61	267	125	142	64	31	33	39	20	19	52	19	33
62	155	64	91	41	18	23	28	10	18	30	13	17
63	150	75	75	39	20	19	17	11	6	33	16	17
64	181	82	99	41	20	21	27	16	11	39	17	22
65～69	908	436	472	225	102	123	144	67	77	151	69	82
65	209	98	111	55	24	31	32	16	16	36	15	21
66	191	96	95	43	20	23	31	16	15	33	18	15
67	175	91	84	44	23	21	28	10	18	23	12	11
68	172	75	97	43	18	25	26	10	16	26	13	13
69	161	76	85	40	17	23	27	15	12	33	11	22
70～74	816	331	485	176	70	106	129	60	69	157	67	90
70	147	63	84	29	8	21	25	16	9	32	13	19
71	181	71	110	30	12	18	27	13	14	39	18	21
72	168	65	103	41	16	25	24	8	16	33	16	17
73	181	79	102	38	15	23	31	13	18	28	12	16
74	139	53	86	38	19	19	22	10	12	25	8	17
75～79	695	280	415	158	64	94	86	38	48	137	58	79
75	161	72	89	34	18	16	17	9	8	31	13	18
76	154	66	88	42	16	26	12	5	7	27	14	13
77	141	54	87	34	11	23	21	10	11	28	11	17
78	97	45	52	23	10	13	17	8	9	20	10	10
79	142	43	99	25	9	16	19	6	13	31	10	21
80～84	554	215	339	119	39	80	68	22	46	104	39	65
80	140	53	87	42	14	28	17	7	10	27	9	18
81	112	43	69	20	8	12	13	5	8	21	6	15
82	104	39	65	20	6	14	13	2	11	21	10	11
83	107	39	68	19	5	14	17	5	12	20	6	14
84	91	41	50	18	6	12	8	3	5	15	8	7
85～89	346	94	252	81	24	57	45	7	38	66	20	46
85	85	28	57	14	6	8	9	1	8	17	6	11
86	87	24	63	22	7	15	15	4	11	13	6	7
87	76	17	59	20	6	14	5	0	5	17	2	15
88	58	14	44	14	3	11	9	2	7	10	3	7
89	40	11	29	11	2	9	7	0	7	9	3	6
90～94	133	42	91	29	7	22	18	5	13	30	13	17
90	44	16	28	10	4	6	5	2	3	13	5	8
91	29	6	23	6	2	4	4	0	4	6	2	4
92	18	5	13	5	0	5	4	1	3	3	2	1
93	25	9	16	8	1	7	3	1	2	3	2	1
94	17	6	11	0	0	0	2	1	1	5	2	3
95～99	57	12	45	7	1	6	16	5	11	6	1	5
95	19	4	15	0	0	0	5	0	5	2	0	2
96	16	6	10	2	1	1	7	4	3	2	1	1
97	11	1	10	3	0	3	1	0	1	1	0	1
98	5	1	4	0	0	0	2	1	1	1	0	1
99	6	0	6	2	0	2	1	0	1	0	0	0
100以上	8	0	8	1	0	1	1	0	1	2	0	2
不詳者	0	0	0	0	0	0	0	0	0	0	0	0

町丁・男女・年齢別人口 - 北沢地域

平成21年1月1日

年齢	北沢4丁目			北沢5丁目			松原まちづくり出張所			松原1丁目		
	総数	男	女	総数	男	女	総数	男	女	総数	男	女
総数	3,235	1,608	1,627	4,042	1,968	2,074	27,643	13,014	14,629	5,771	2,753	3,018
0～4	74	33	41	105	52	53	758	404	354	125	70	55
0	14	7	7	25	13	12	158	79	79	28	12	16
1	17	5	12	18	11	7	181	93	88	23	13	10
2	17	11	6	17	11	6	136	78	58	29	17	12
3	15	6	9	20	10	10	159	84	75	25	16	9
4	11	4	7	25	7	18	124	70	54	20	12	8
5～9	75	44	31	100	44	56	771	387	384	117	60	57
5	13	7	6	13	5	8	140	69	71	21	14	7
6	12	6	6	25	13	12	154	80	74	21	10	11
7	18	9	9	23	8	15	156	85	71	19	9	10
8	15	10	5	20	8	12	161	82	79	32	18	14
9	17	12	5	19	10	9	160	71	89	24	9	15
10～14	85	49	36	82	47	35	793	392	401	131	60	71
10	17	12	5	15	8	7	162	76	86	19	7	12
11	14	8	6	17	10	7	138	69	69	28	13	15
12	18	5	13	16	7	9	149	74	75	26	14	12
13	15	8	7	19	13	6	164	84	80	28	12	16
14	21	16	5	15	9	6	180	89	91	30	14	16
15～19	86	48	38	91	50	41	970	485	485	182	92	90
15	14	7	7	18	14	4	185	86	99	38	16	22
16	9	4	5	20	6	14	169	86	83	23	11	12
17	19	11	8	17	8	9	173	83	90	35	16	19
18	13	6	7	17	10	7	220	110	110	35	20	15
19	31	20	11	19	12	7	223	120	103	51	29	22
20～24	245	138	107	284	140	144	2,111	1,091	1,020	463	254	209
20	27	12	15	38	19	19	282	159	123	52	33	19
21	37	20	17	44	23	21	371	190	181	94	46	48
22	52	26	26	50	24	26	431	235	196	78	41	37
23	45	29	16	69	31	38	479	240	239	124	76	48
24	84	51	33	83	43	40	548	267	281	115	58	57
25～29	386	209	177	449	246	203	3,364	1,669	1,695	827	403	424
25	65	38	27	102	51	51	653	311	342	176	84	92
26	86	43	43	74	32	42	662	333	329	165	81	84
27	79	41	38	94	56	38	719	344	375	178	87	91
28	77	38	39	89	55	34	663	346	317	145	68	77
29	79	49	30	90	52	38	667	335	332	163	83	80
30～34	350	187	163	418	222	196	2,955	1,451	1,504	666	339	327
30	65	35	30	84	49	35	647	311	336	152	68	84
31	65	37	28	102	56	46	578	286	292	144	74	70
32	69	42	27	90	44	46	617	298	319	130	74	56
33	75	36	39	71	38	33	533	272	261	109	53	56
34	76	37	39	71	35	36	580	284	296	131	70	61
35～39	255	119	136	378	198	180	2,413	1,164	1,249	491	231	260
35	63	31	32	81	44	37	518	259	259	107	56	51
36	52	23	29	81	49	32	534	277	257	104	51	53
37	54	23	31	76	40	36	491	218	273	102	48	54
38	48	22	26	71	33	38	459	219	240	90	42	48
39	38	20	18	69	32	37	411	191	220	88	34	54
40～44	257	124	133	329	172	157	2,085	974	1,111	366	193	173
40	44	24	20	64	34	30	453	227	226	89	55	34
41	61	27	34	65	32	33	435	208	227	71	40	31
42	53	24	29	52	27	25	324	146	178	58	27	31
43	49	26	23	84	45	39	437	200	237	62	29	33
44	50	23	27	64	34	30	436	193	243	86	42	44
45～49	233	116	117	247	130	117	1,852	892	960	337	160	177
45	59	31	28	48	24	24	409	199	210	75	33	42
46	52	25	27	40	22	18	370	164	206	72	31	41
47	38	20	18	54	32	22	366	180	186	58	34	24
48	45	22	23	45	25	20	381	182	199	63	30	33
49	39	18	21	60	27	33	326	167	159	69	32	37

町丁・男女・年齢別人口 - 北沢地域

平成21年1月1日

年齢	北沢4丁目			北沢5丁目			松原まちづくり出張所			松原1丁目		
	総数	男	女	総数	男	女	総数	男	女	総数	男	女
50～54	178	96	82	202	100	102	1,501	721	780	298	148	150
50	29	15	14	38	17	21	338	165	173	53	30	23
51	38	18	20	41	20	21	326	150	176	64	31	33
52	33	22	11	44	22	22	296	146	150	64	30	34
53	38	17	21	42	19	23	257	117	140	58	28	30
54	40	24	16	37	22	15	284	143	141	59	29	30
55～59	164	82	82	244	119	125	1,566	744	822	352	179	173
55	37	22	15	48	21	27	294	139	155	68	32	36
56	24	7	17	38	20	18	293	137	156	55	32	23
57	27	11	16	44	21	23	275	142	133	72	38	34
58	33	18	15	49	24	25	342	157	185	76	34	42
59	43	24	19	65	33	32	362	169	193	81	43	38
60～64	178	80	98	221	99	122	1,550	717	833	370	166	204
60	34	18	16	62	26	36	354	168	186	95	40	55
61	51	23	28	61	32	29	399	192	207	81	38	43
62	26	12	14	30	11	19	264	128	136	67	35	32
63	29	12	17	32	16	16	245	107	138	53	23	30
64	38	15	23	36	14	22	288	122	166	74	30	44
65～69	165	81	84	223	117	106	1,370	609	761	298	150	148
65	40	21	19	46	22	24	310	152	158	72	40	32
66	30	15	15	54	27	27	275	118	157	58	24	34
67	33	17	16	47	29	18	282	125	157	58	33	25
68	36	14	22	41	20	21	261	114	147	58	32	26
69	26	14	12	35	19	16	242	100	142	52	21	31
70～74	173	63	110	181	71	110	1,191	493	698	242	101	141
70	25	10	15	36	16	20	206	84	122	45	17	28
71	42	15	27	43	13	30	257	117	140	55	20	35
72	36	13	23	34	12	22	249	99	150	38	20	18
73	44	18	26	40	21	19	246	100	146	57	28	29
74	26	7	19	28	9	19	233	93	140	47	16	31
75～79	136	58	78	178	62	116	1,016	406	610	216	67	149
75	36	15	21	43	17	26	220	84	136	43	13	30
76	26	13	13	47	18	29	220	85	135	43	12	31
77	31	14	17	27	8	19	200	80	120	38	9	29
78	15	9	6	22	8	14	189	77	112	46	17	29
79	28	7	21	39	11	28	187	80	107	46	16	30
80～84	114	52	62	149	63	86	754	245	509	140	41	99
80	19	8	11	35	15	20	161	60	101	25	11	14
81	28	12	16	30	12	18	162	49	113	35	9	26
82	20	9	11	30	12	18	170	61	109	29	10	19
83	26	12	14	25	11	14	155	44	111	30	6	24
84	21	11	10	29	13	16	106	31	75	21	5	16
85～89	59	19	40	95	24	71	375	118	257	90	23	67
85	10	3	7	35	12	23	97	26	71	32	5	27
86	18	6	12	19	1	18	78	26	52	18	5	13
87	10	2	8	24	7	17	72	24	48	14	3	11
88	13	4	9	12	2	10	61	17	44	10	2	8
89	8	4	4	5	2	3	67	25	42	16	8	8
90～94	17	8	9	39	9	30	165	39	126	41	12	29
90	4	3	1	12	2	10	36	9	27	10	4	6
91	6	1	5	7	1	6	40	9	31	6	1	5
92	1	1	0	5	1	4	33	8	25	9	2	7
93	6	3	3	5	2	3	37	9	28	11	3	8
94	0	0	0	10	3	7	19	4	15	5	2	3
95～99	4	2	2	24	3	21	79	13	66	17	4	13
95	2	1	1	10	3	7	20	5	15	6	1	5
96	1	0	1	4	0	4	26	2	24	4	1	3
97	1	1	0	5	0	5	18	5	13	3	1	2
98	0	0	0	2	0	2	8	1	7	3	1	2
99	0	0	0	3	0	3	7	0	7	1	0	1
100以上	1	0	1	3	0	3	4	0	4	2	0	2
不詳者	0	0	0	0	0	0	0	0	0	0	0	0

町丁・男女・年齢別人口 - 北沢地域

平成21年1月1日

年齢	松原2丁目			松原3丁目			松原4丁目			松原5丁目		
	総数	男	女	総数	男	女	総数	男	女	総数	男	女
総数	4,442	2,047	2,395	4,889	2,317	2,572	3,279	1,524	1,755	5,392	2,539	2,853
0～4	81	40	41	147	82	65	111	51	60	122	64	58
0	8	4	4	28	12	16	23	9	14	27	15	12
1	28	13	15	33	20	13	26	14	12	29	14	15
2	15	8	7	31	19	12	15	6	9	19	12	7
3	18	7	11	34	16	18	21	12	9	20	9	11
4	12	8	4	21	15	6	26	10	16	27	14	13
5～9	92	44	48	138	73	65	127	59	68	158	81	77
5	17	7	10	24	7	17	22	11	11	25	14	11
6	13	7	6	33	20	13	36	17	19	28	14	14
7	20	10	10	27	20	7	24	10	14	39	23	16
8	24	12	12	27	10	17	18	13	5	31	17	14
9	18	8	10	27	16	11	27	8	19	35	13	22
10～14	96	47	49	139	63	76	145	79	66	179	95	84
10	23	14	9	29	12	17	32	17	15	35	14	21
11	21	9	12	25	9	16	21	9	12	29	23	6
12	16	7	9	29	13	16	20	9	11	39	21	18
13	20	10	10	23	12	11	35	26	9	38	16	22
14	16	7	9	33	17	16	37	18	19	38	21	17
15～19	139	71	68	151	82	69	149	75	74	216	98	118
15	17	8	9	25	16	9	28	10	18	45	22	23
16	23	11	12	28	15	13	34	20	14	38	15	23
17	32	17	15	27	12	15	22	11	11	34	18	16
18	35	16	19	36	15	21	34	18	16	56	26	30
19	32	19	13	35	24	11	31	16	15	43	17	26
20～24	378	181	197	394	204	190	204	99	105	386	214	172
20	42	23	19	45	31	14	40	15	25	64	38	26
21	65	37	28	59	30	29	38	15	23	77	45	32
22	82	41	41	85	46	39	52	34	18	73	44	29
23	98	36	62	75	30	45	30	15	15	81	45	36
24	91	44	47	130	67	63	44	20	24	91	42	49
25～29	624	294	330	516	280	236	267	125	142	647	327	320
25	119	55	64	107	51	56	48	23	25	105	52	53
26	119	58	61	109	63	46	55	23	32	130	69	61
27	127	58	69	101	50	51	64	33	31	146	68	78
28	122	59	63	107	67	40	50	23	27	141	70	71
29	137	64	73	92	49	43	50	23	27	125	68	57
30～34	524	259	265	494	235	259	276	142	134	540	266	274
30	126	62	64	107	45	62	45	25	20	118	61	57
31	104	55	49	91	42	49	53	26	27	110	53	57
32	104	49	55	104	48	56	59	29	30	123	61	62
33	88	43	45	95	57	38	58	31	27	92	46	46
34	102	50	52	97	43	54	61	31	30	97	45	52
35～39	388	200	188	415	213	202	277	124	153	449	210	239
35	79	41	38	99	51	48	61	24	37	84	41	43
36	79	44	35	97	49	48	53	30	23	103	53	50
37	91	40	51	74	38	36	66	24	42	95	44	51
38	77	43	34	76	37	39	55	28	27	87	33	54
39	62	32	30	69	38	31	42	18	24	80	39	41
40～44	328	153	175	394	177	217	266	120	146	420	179	241
40	75	36	39	86	45	41	42	23	19	94	39	55
41	63	34	29	87	37	50	64	29	35	88	33	55
42	50	24	26	66	28	38	43	15	28	64	33	31
43	72	28	44	84	39	45	62	29	33	84	39	45
44	68	31	37	71	28	43	55	24	31	90	35	55
45～49	269	115	154	331	170	161	243	119	124	384	182	202
45	58	28	30	54	31	23	60	26	34	85	37	48
46	52	18	34	66	30	36	48	25	23	79	38	41
47	62	26	36	67	33	34	45	24	21	80	36	44
48	43	19	24	80	36	44	54	28	26	78	40	38
49	54	24	30	64	40	24	36	16	20	62	31	31

町丁・男女・年齢別人口 - 北沢地域

平成21年1月1日

年齢	松原2丁目			松原3丁目			松原4丁目			松原5丁目		
	総数	男	女	総数	男	女	総数	男	女	総数	男	女
50～54	212	106	106	304	145	159	200	91	109	302	137	165
50	48	22	26	72	35	37	46	25	21	70	30	40
51	41	21	20	74	34	40	49	17	32	63	30	33
52	47	24	23	53	27	26	29	13	16	72	33	39
53	39	21	18	47	18	29	34	16	18	50	21	29
54	37	18	19	58	31	27	42	20	22	47	23	24
55～59	219	98	121	294	124	170	203	98	105	307	153	154
55	40	19	21	53	26	27	44	23	21	58	23	35
56	45	23	22	54	23	31	42	17	25	59	32	27
57	32	15	17	57	28	29	32	17	15	54	30	24
58	42	19	23	57	18	39	43	20	23	71	35	36
59	60	22	38	73	29	44	42	21	21	65	33	32
60～64	236	107	129	279	134	145	181	85	96	303	144	159
60	54	26	28	70	35	35	42	22	20	53	29	24
61	60	29	31	71	29	42	52	27	25	85	42	43
62	45	16	29	44	26	18	30	13	17	50	25	25
63	36	18	18	48	25	23	26	10	16	58	21	37
64	41	18	23	46	19	27	31	13	18	57	27	30
65～69	257	99	158	232	97	135	174	82	92	268	120	148
65	53	25	28	59	28	31	36	15	21	55	26	29
66	53	22	31	47	19	28	37	15	22	51	23	28
67	56	24	32	48	18	30	41	20	21	55	24	31
68	54	12	42	44	21	23	30	17	13	47	20	27
69	41	16	25	34	11	23	30	15	15	60	27	33
70～74	228	103	125	211	78	133	158	65	93	213	92	121
70	40	22	18	37	7	30	23	11	12	39	19	20
71	54	26	28	36	19	17	35	15	20	45	26	19
72	53	21	32	50	19	31	37	13	24	43	13	30
73	44	16	28	47	19	28	28	14	14	38	13	25
74	37	18	19	41	14	27	35	12	23	48	21	27
75～79	157	61	96	190	88	102	129	60	69	187	77	110
75	37	13	24	41	18	23	34	15	19	41	15	26
76	35	15	20	35	17	18	36	12	24	47	21	26
77	31	10	21	34	19	15	23	11	12	41	17	24
78	24	9	15	35	12	23	24	15	9	32	14	18
79	30	14	16	45	22	23	12	7	5	26	10	16
80～84	120	42	78	160	43	117	84	30	54	173	61	112
80	26	8	18	31	7	24	21	9	12	42	19	23
81	24	8	16	38	10	28	16	6	10	34	12	22
82	31	9	22	38	12	26	18	8	10	40	16	24
83	28	11	17	35	12	23	17	3	14	30	7	23
84	11	6	5	18	2	16	12	4	8	27	7	20
85～89	65	19	46	56	22	34	46	14	32	84	27	57
85	13	4	9	18	6	12	9	2	7	14	4	10
86	16	4	12	13	5	8	11	4	7	15	6	9
87	14	6	8	7	3	4	12	4	8	21	7	14
88	10	3	7	9	3	6	8	1	7	18	6	12
89	12	2	10	9	5	4	6	3	3	16	4	12
90～94	19	7	12	28	5	23	31	5	26	34	9	25
90	2	0	2	6	2	4	5	2	3	9	1	8
91	4	2	2	7	0	7	9	1	8	12	5	7
92	6	3	3	5	1	4	8	1	7	1	1	0
93	4	1	3	5	2	3	6	1	5	9	1	8
94	3	1	2	5	0	5	3	0	3	3	1	2
95～99	10	1	9	15	2	13	8	1	7	19	3	16
95	0	0	0	5	2	3	3	0	3	4	1	3
96	5	0	5	5	0	5	1	0	1	8	1	7
97	2	1	1	2	0	2	2	1	1	4	1	3
98	1	0	1	2	0	2	1	0	1	1	0	1
99	2	0	2	1	0	1	1	0	1	2	0	2
100以上	0	0	0	1	0	1	0	0	0	1	0	1
不詳者	0	0	0	0	0	0	0	0	0	0	0	0

町丁・男女・年齢別人口 - 北沢地域

平成21年1月1日

年齢	松原6丁目			松沢まちづくり出張所			赤堤1丁目			赤堤2丁目		
	総数	男	女	総数	男	女	総数	男	女	総数	男	女
総数	3,870	1,834	2,036	30,759	14,672	16,087	4,191	1,903	2,288	3,420	1,569	1,851
0～4	172	97	75	986	505	481	125	61	64	100	48	52
0	44	27	17	212	106	106	31	14	17	24	9	15
1	42	19	23	196	95	101	27	16	11	19	11	8
2	27	16	11	211	104	107	21	9	12	21	7	14
3	41	24	17	191	115	76	27	14	13	24	17	7
4	18	11	7	176	85	91	19	8	11	12	4	8
5～9	139	70	69	1,041	552	489	150	69	81	114	54	60
5	31	16	15	193	109	84	31	18	13	17	9	8
6	23	12	11	195	103	92	31	13	18	25	12	13
7	27	13	14	207	100	107	26	11	15	22	9	13
8	29	12	17	225	119	106	33	12	21	25	10	15
9	29	17	12	221	121	100	29	15	14	25	14	11
10～14	103	48	55	1,161	597	564	166	69	97	108	56	52
10	24	12	12	224	122	102	36	14	22	21	11	10
11	14	6	8	230	113	117	33	9	24	22	13	9
12	19	10	9	233	123	110	36	17	19	19	11	8
13	20	8	12	234	105	129	26	10	16	21	9	12
14	26	12	14	240	134	106	35	19	16	25	12	13
15～19	133	67	66	1,168	590	578	171	90	81	112	51	61
15	32	14	18	229	112	117	39	19	20	21	9	12
16	23	14	9	216	109	107	28	14	14	22	8	14
17	23	9	14	211	106	105	33	18	15	28	14	14
18	24	15	9	240	120	120	41	23	18	24	10	14
19	31	15	16	272	143	129	30	16	14	17	10	7
20～24	286	139	147	1,983	1,050	933	255	115	140	190	95	95
20	39	19	20	277	150	127	42	23	19	25	9	16
21	38	17	21	360	206	154	39	13	26	31	20	11
22	61	29	32	391	202	189	42	15	27	39	17	22
23	71	38	33	456	236	220	51	22	29	47	26	21
24	77	36	41	499	256	243	81	42	39	48	23	25
25～29	483	240	243	2,825	1,394	1,431	400	173	227	301	152	149
25	98	46	52	541	255	286	81	30	51	54	29	25
26	84	39	45	520	262	258	58	24	34	61	33	28
27	103	48	55	543	268	275	85	35	50	65	36	29
28	98	59	39	594	287	307	86	36	50	65	30	35
29	100	48	52	627	322	305	90	48	42	56	24	32
30～34	455	210	245	2,859	1,413	1,446	384	171	213	339	163	176
30	99	50	49	585	292	293	62	33	29	70	36	34
31	76	36	40	547	282	265	79	39	40	64	30	34
32	97	37	60	597	291	306	83	28	55	63	34	29
33	91	42	49	588	284	304	83	36	47	81	37	44
34	92	45	47	542	264	278	77	35	42	61	26	35
35～39	393	186	207	2,677	1,270	1,407	345	163	182	309	147	162
35	88	46	42	616	311	305	74	39	35	79	42	37
36	98	50	48	518	240	278	82	40	42	62	28	34
37	63	24	39	516	238	278	64	25	39	52	22	30
38	74	36	38	482	228	254	60	32	28	53	29	24
39	70	30	40	545	253	292	65	27	38	63	26	37
40～44	311	152	159	2,610	1,269	1,341	327	147	180	277	128	149
40	67	29	38	589	272	317	77	36	41	71	29	42
41	62	35	27	575	290	285	76	31	45	61	33	28
42	43	19	24	421	209	212	61	27	34	36	16	20
43	73	36	37	537	256	281	53	29	24	58	29	29
44	66	33	33	488	242	246	60	24	36	51	21	30
45～49	288	146	142	2,268	1,112	1,156	344	159	185	228	116	112
45	77	44	33	469	226	243	72	26	46	49	24	25
46	53	22	31	469	236	233	68	34	34	46	27	19
47	54	27	27	478	230	248	74	34	40	44	17	27
48	63	29	34	446	203	243	70	30	40	50	22	28
49	41	24	17	406	217	189	60	35	25	39	26	13

町丁・男女・年齢別人口 - 北沢地域

平成21年1月1日

年齢	松原6丁目			松沢まちづくり出張所			赤堤1丁目			赤堤2丁目		
	総数	男	女	総数	男	女	総数	男	女	総数	男	女
50～54	185	94	91	1,780	872	908	254	133	121	193	91	102
50	49	23	26	416	205	211	64	33	31	50	19	31
51	35	17	18	355	179	176	43	24	19	36	18	18
52	31	19	12	388	195	193	58	31	27	47	29	18
53	29	13	16	309	146	163	41	19	22	32	13	19
54	41	22	19	312	147	165	48	26	22	28	12	16
55～59	191	92	99	1,787	881	906	242	119	123	211	98	113
55	31	16	15	330	168	162	50	18	32	32	20	12
56	38	10	28	312	168	144	39	25	14	29	14	15
57	28	14	14	346	165	181	40	20	20	51	20	31
58	53	31	22	369	183	186	53	28	25	40	18	22
59	41	21	20	430	197	233	60	28	32	59	26	33
60～64	181	81	100	1,772	832	940	238	106	132	222	103	119
60	40	16	24	440	205	235	50	22	28	56	25	31
61	50	27	23	446	208	238	65	30	35	62	29	33
62	28	13	15	277	142	135	29	16	13	36	19	17
63	24	10	14	281	123	158	49	20	29	27	13	14
64	39	15	24	328	154	174	45	18	27	41	17	24
65～69	141	61	80	1,455	660	795	201	104	97	201	85	116
65	35	18	17	320	139	181	52	24	28	49	19	30
66	29	15	14	307	135	172	39	20	19	33	15	18
67	24	6	18	297	138	159	48	28	20	45	21	24
68	28	12	16	281	138	143	27	13	14	45	17	28
69	25	10	15	250	110	140	35	19	16	29	13	16
70～74	139	54	85	1,403	589	814	174	74	100	163	71	92
70	22	8	14	250	105	145	27	10	17	26	10	16
71	32	11	21	304	128	176	39	17	22	36	20	16
72	28	13	15	297	121	176	39	20	19	35	15	20
73	32	10	22	299	130	169	35	13	22	41	18	23
74	25	12	13	253	105	148	34	14	20	25	8	17
75～79	137	53	84	1,225	481	744	166	64	102	140	52	88
75	24	10	14	275	107	168	48	20	28	29	9	20
76	24	8	16	258	100	158	41	14	27	33	13	20
77	33	14	19	231	91	140	21	6	15	26	14	12
78	28	10	18	228	90	138	26	13	13	26	10	16
79	28	11	17	233	93	140	30	11	19	26	6	20
80～84	77	28	49	941	349	592	132	46	86	111	34	77
80	16	6	10	219	81	138	26	8	18	30	8	22
81	15	4	11	198	71	127	27	11	16	32	10	22
82	14	6	8	187	69	118	36	13	23	15	5	10
83	15	5	10	187	68	119	22	7	15	16	4	12
84	17	7	10	150	60	90	21	7	14	18	7	11
85～89	34	13	21	517	178	339	76	28	48	64	17	47
85	11	5	6	119	48	71	20	5	15	9	5	4
86	5	2	3	134	45	89	17	6	11	16	2	14
87	4	1	3	107	33	74	15	5	10	11	3	8
88	6	2	4	75	23	52	11	4	7	14	4	10
89	8	3	5	82	29	53	13	8	5	14	3	11
90～94	12	1	11	214	60	154	28	8	20	19	4	15
90	4	0	4	65	23	42	15	5	10	6	1	5
91	2	0	2	42	10	32	6	1	5	1	0	1
92	4	0	4	43	9	34	3	0	3	4	1	3
93	2	1	1	40	10	30	3	2	1	4	0	4
94	0	0	0	24	8	16	1	0	1	4	2	2
95～99	10	2	8	74	17	57	10	3	7	17	4	13
95	2	1	1	22	7	15	6	2	4	6	2	4
96	3	0	3	21	3	18	2	0	2	5	1	4
97	5	1	4	15	4	11	2	1	1	5	1	4
98	0	0	0	10	3	7	0	0	0	0	0	0
99	0	0	0	6	0	6	0	0	0	1	0	1
100以上	0	0	0	13	1	12	3	1	2	1	0	1
不詳者	0	0	0	0	0	0	0	0	0	0	0	0

町丁・男女・年齢別人口 - 北沢地域

平成21年1月1日

年齢	赤堤3丁目			赤堤4丁目			赤堤5丁目			桜上水1丁目		
	総数	男	女	総数	男	女	総数	男	女	総数	男	女
総数	3,487	1,657	1,830	3,893	1,843	2,050	3,689	1,729	1,960	3,043	1,538	1,505
0～4	138	75	63	104	54	50	99	54	45	122	61	61
0	25	11	14	22	11	11	35	21	14	25	13	12
1	28	11	17	24	12	12	13	6	7	25	10	15
2	29	15	14	21	13	8	19	10	9	24	13	11
3	29	19	10	19	12	7	12	7	5	24	13	11
4	27	19	8	18	6	12	20	10	10	24	12	12
5～9	130	71	59	125	69	56	97	55	42	132	74	58
5	27	13	14	23	15	8	21	12	9	21	14	7
6	25	12	13	29	18	11	14	9	5	20	12	8
7	23	13	10	25	10	15	21	9	12	34	16	18
8	24	17	7	26	16	10	24	13	11	27	16	11
9	31	16	15	22	10	12	17	12	5	30	16	14
10～14	155	84	71	119	65	54	122	64	58	141	73	68
10	27	16	11	28	15	13	25	17	8	26	11	15
11	35	22	13	18	7	11	22	6	16	29	19	10
12	27	16	11	23	12	11	18	11	7	35	18	17
13	30	11	19	28	15	13	28	13	15	23	9	14
14	36	19	17	22	16	6	29	17	12	28	16	12
15～19	142	67	75	145	73	72	135	73	62	131	61	70
15	20	10	10	28	16	12	31	17	14	21	8	13
16	28	15	13	27	15	12	24	14	10	25	11	14
17	22	11	11	29	13	16	23	10	13	28	15	13
18	34	15	19	34	14	20	26	12	14	21	13	8
19	38	16	22	27	15	12	31	20	11	36	14	22
20～24	244	121	123	216	115	101	290	152	138	187	111	76
20	33	15	18	26	16	10	32	19	13	30	17	13
21	49	25	24	39	24	15	56	32	24	34	19	15
22	53	26	27	42	21	21	59	32	27	36	25	11
23	58	28	30	55	27	28	73	34	39	41	22	19
24	51	27	24	54	27	27	70	35	35	46	28	18
25～29	291	139	152	406	183	223	404	196	208	262	150	112
25	59	25	34	81	30	51	70	38	32	42	23	19
26	57	28	29	69	33	36	66	37	29	53	29	24
27	43	21	22	70	34	36	72	33	39	50	26	24
28	64	33	31	86	35	51	103	42	61	57	38	19
29	68	32	36	100	51	49	93	46	47	60	34	26
30～34	300	152	148	410	187	223	368	175	193	231	128	103
30	70	35	35	93	41	52	79	40	39	35	19	16
31	53	28	25	83	41	42	57	25	32	48	29	19
32	58	31	27	82	34	48	83	40	43	58	32	26
33	57	29	28	82	38	44	78	33	45	33	22	11
34	62	29	33	70	33	37	71	37	34	57	26	31
35～39	294	131	163	352	171	181	290	126	164	260	131	129
35	65	30	35	83	47	36	71	30	41	59	33	26
36	50	20	30	73	38	35	57	22	35	43	18	25
37	58	23	35	58	27	31	57	27	30	46	23	23
38	64	28	36	74	30	44	44	23	21	48	17	31
39	57	30	27	64	29	35	61	24	37	64	40	24
40～44	328	158	170	349	176	173	298	131	167	262	143	119
40	70	32	38	83	30	53	72	35	37	49	24	25
41	74	42	32	85	42	43	62	28	34	62	38	24
42	57	26	31	51	32	19	44	17	27	39	22	17
43	73	31	42	72	38	34	60	22	38	55	26	29
44	54	27	27	58	34	24	60	29	31	57	33	24
45～49	260	131	129	285	140	145	238	113	125	225	112	113
45	52	26	26	60	32	28	53	24	29	59	27	32
46	46	27	19	62	29	33	50	21	29	51	26	25
47	53	25	28	68	37	31	58	29	29	35	20	15
48	64	31	33	54	18	36	45	22	23	28	11	17
49	45	22	23	41	24	17	32	17	15	52	28	24

町丁・男女・年齢別人口 - 北沢地域

平成21年1月1日

年齢	赤堤3丁目			赤堤4丁目			赤堤5丁目			桜上水1丁目		
	総数	男	女	総数	男	女	総数	男	女	総数	男	女
50～54	227	100	127	215	111	104	215	106	109	180	86	94
50	44	17	27	54	24	30	43	19	24	46	28	18
51	41	24	17	39	24	15	59	30	29	33	14	19
52	56	25	31	55	34	21	41	17	24	41	20	21
53	40	17	23	40	18	22	28	15	13	34	12	22
54	46	17	29	27	11	16	44	25	19	26	12	14
55～59	232	127	105	213	101	112	199	101	98	179	96	83
55	38	20	18	26	17	9	39	24	15	40	19	21
56	42	24	18	48	26	22	35	19	16	34	18	16
57	40	26	14	40	16	24	34	15	19	38	22	16
58	55	23	32	41	20	21	46	26	20	34	16	18
59	57	34	23	58	22	36	45	17	28	33	21	12
60～64	199	88	111	210	112	98	226	105	121	172	84	88
60	55	27	28	44	21	23	64	28	36	51	28	23
61	48	21	27	44	23	21	52	24	28	47	24	23
62	34	14	20	40	22	18	30	15	15	23	12	11
63	25	10	15	38	20	18	44	16	28	23	11	12
64	37	16	21	44	26	18	36	22	14	28	9	19
65～69	127	55	72	191	73	118	160	75	85	131	58	73
65	28	12	16	37	12	25	36	15	21	27	14	13
66	30	13	17	34	15	19	37	16	21	32	10	22
67	18	8	10	44	19	25	29	17	12	19	11	8
68	24	13	11	43	16	27	34	18	16	25	9	16
69	27	9	18	33	11	22	24	9	15	28	14	14
70～74	122	57	65	184	77	107	184	74	110	137	58	79
70	21	10	11	36	15	21	34	9	25	23	11	12
71	28	14	14	39	18	21	48	18	30	31	11	20
72	31	12	19	34	11	23	40	15	25	29	14	15
73	19	12	7	38	19	19	34	17	17	28	9	19
74	23	9	14	37	14	23	28	15	13	26	13	13
75～79	122	36	86	144	60	84	148	60	88	127	50	77
75	22	8	14	33	10	23	39	14	25	29	14	15
76	26	8	18	33	10	23	25	12	13	18	9	9
77	27	7	20	26	12	14	23	11	12	30	6	24
78	28	4	24	24	13	11	34	14	20	24	10	14
79	19	9	10	28	15	13	27	9	18	26	11	15
80～84	100	39	61	125	53	72	110	35	75	96	38	58
80	23	6	17	33	18	15	24	11	13	24	8	16
81	17	4	13	25	9	16	19	5	14	22	9	13
82	16	6	10	26	11	15	20	6	14	14	4	10
83	24	12	12	20	5	15	26	7	19	22	11	11
84	20	11	9	21	10	11	21	6	15	14	6	8
85～89	42	17	25	61	16	45	67	23	44	48	20	28
85	17	10	7	11	1	10	19	8	11	8	4	4
86	8	2	6	13	6	7	19	8	11	15	5	10
87	7	2	5	19	5	14	14	3	11	9	5	4
88	5	2	3	11	1	10	6	1	5	5	1	4
89	5	1	4	7	3	4	9	3	6	11	5	6
90～94	30	7	23	23	4	19	28	9	19	13	4	9
90	12	2	10	4	2	2	8	3	5	6	3	3
91	1	0	1	3	1	2	6	4	2	4	0	4
92	5	2	3	8	1	7	4	1	3	2	0	2
93	9	3	6	4	0	4	8	1	7	0	0	0
94	3	0	3	4	0	4	2	0	2	1	1	0
95～99	4	2	2	13	3	10	10	2	8	5	0	5
95	2	1	1	2	0	2	1	1	0	0	0	0
96	1	0	1	4	1	3	1	0	1	2	0	2
97	0	0	0	2	1	1	5	1	4	0	0	0
98	1	1	0	5	1	4	1	0	1	1	0	1
99	0	0	0	0	0	0	2	0	2	2	0	2
100以上	0	0	0	3	0	3	1	0	1	2	0	2
不詳者	0	0	0	0	0	0	0	0	0	0	0	0

町丁・男女・年齢別人口 - 北沢地域

平成21年1月1日

年齢	桜上水2丁目			桜上水3丁目			桜上水4丁目			桜上水5丁目		
	総数	男	女	総数	男	女	総数	男	女	総数	男	女
総数	1,913	941	972	1,668	857	811	2,576	1,241	1,335	2,879	1,394	1,485
0～4	49	21	28	69	41	28	88	43	45	92	47	45
0	5	3	2	11	7	4	15	9	6	19	8	11
1	13	6	7	16	6	10	18	10	8	13	7	6
2	15	6	9	13	7	6	18	9	9	30	15	15
3	6	1	5	18	15	3	21	9	12	11	8	3
4	10	5	5	11	6	5	16	6	10	19	9	10
5～9	66	31	35	77	47	30	74	37	37	76	45	31
5	9	3	6	14	7	7	17	9	8	13	9	4
6	10	5	5	13	8	5	16	8	8	12	6	6
7	11	6	5	21	12	9	10	4	6	14	10	4
8	17	9	8	14	9	5	18	9	9	17	8	9
9	19	8	11	15	11	4	13	7	6	20	12	8
10～14	60	33	27	80	36	44	96	49	47	114	68	46
10	7	5	2	15	8	7	20	12	8	19	13	6
11	20	10	10	16	5	11	16	12	4	19	10	9
12	9	6	3	18	8	10	19	9	10	29	15	14
13	9	6	3	17	6	11	27	9	18	25	17	8
14	15	6	9	14	9	5	14	7	7	22	13	9
15～19	76	43	33	72	39	33	76	35	41	108	58	50
15	14	3	11	16	10	6	22	10	12	17	10	7
16	11	6	5	15	9	6	14	5	9	22	12	10
17	11	6	5	11	3	8	7	4	3	19	12	7
18	15	10	5	15	7	8	14	8	6	16	8	8
19	25	18	7	15	10	5	19	8	11	34	16	18
20～24	124	75	49	122	69	53	173	93	80	182	104	78
20	16	12	4	25	9	16	22	11	11	26	19	7
21	28	19	9	19	13	6	32	21	11	33	20	13
22	30	18	12	27	18	9	29	16	13	34	14	20
23	21	13	8	27	14	13	36	20	16	47	30	17
24	29	13	16	24	15	9	54	25	29	42	21	21
25～29	162	99	63	133	74	59	219	96	123	247	132	115
25	35	21	14	26	13	13	48	22	26	45	24	21
26	30	21	9	27	12	15	49	15	34	50	30	20
27	31	19	12	37	22	15	29	12	17	61	30	31
28	30	15	15	16	9	7	36	20	16	51	29	22
29	36	23	13	27	18	9	57	27	30	40	19	21
30～34	148	78	70	145	82	63	259	141	118	275	136	139
30	29	18	11	30	15	15	64	33	31	53	22	31
31	35	16	19	27	18	9	50	29	21	51	27	24
32	29	18	11	25	15	10	57	29	28	59	30	29
33	36	16	20	30	17	13	50	24	26	58	32	26
34	19	10	9	33	17	16	38	26	12	54	25	29
35～39	154	72	82	167	86	81	241	114	127	265	129	136
35	34	15	19	33	14	19	53	29	24	65	32	33
36	29	15	14	31	16	15	42	18	24	49	25	24
37	37	18	19	34	19	15	56	25	31	54	29	25
38	28	14	14	31	18	13	34	17	17	46	20	26
39	26	10	16	38	19	19	56	25	31	51	23	28
40～44	170	89	81	134	63	71	236	117	119	229	117	112
40	36	18	18	30	15	15	45	23	22	56	30	26
41	31	15	16	32	16	16	47	23	24	45	22	23
42	21	11	10	26	13	13	48	24	24	38	21	17
43	43	24	19	25	13	12	55	27	28	43	17	26
44	39	21	18	21	6	15	41	20	21	47	27	20
45～49	129	66	63	113	63	50	226	112	114	220	100	120
45	22	11	11	19	15	4	49	25	24	34	16	18
46	27	14	13	26	15	11	50	25	25	43	18	25
47	22	11	11	23	12	11	49	26	23	52	19	33
48	22	12	10	26	12	14	46	24	22	41	21	20
49	36	18	18	19	9	10	32	12	20	50	26	24

町丁・男女・年齢別人口 - 北沢地域

平成21年1月1日

年齢	桜上水2丁目			桜上水3丁目			桜上水4丁目			桜上水5丁目		
	総数	男	女	総数	男	女	総数	男	女	総数	男	女
50～54	102	52	50	103	45	58	128	70	58	163	78	85
50	18	9	9	24	6	18	35	24	11	38	26	12
51	12	9	3	23	10	13	28	12	16	41	14	27
52	29	14	15	18	7	11	18	9	9	25	9	16
53	17	9	8	21	12	9	25	11	14	31	20	11
54	26	11	15	17	10	7	22	14	8	28	9	19
55～59	105	47	58	76	40	36	143	72	71	187	80	107
55	23	6	17	12	7	5	27	15	12	43	22	21
56	15	9	6	17	9	8	25	10	15	28	14	14
57	26	11	15	10	4	6	27	13	14	40	18	22
58	15	10	5	16	9	7	38	22	16	31	11	20
59	26	11	15	21	11	10	26	12	14	45	15	30
60～64	117	55	62	92	44	48	126	51	75	170	84	86
60	30	17	13	22	9	13	23	9	14	45	19	26
61	28	13	15	22	12	10	40	13	27	38	19	19
62	15	11	4	15	6	9	21	9	12	34	18	16
63	20	8	12	17	6	11	13	4	9	25	15	10
64	24	6	18	16	11	5	29	16	13	28	13	15
65～69	118	51	67	66	31	35	125	62	63	135	66	69
65	23	11	12	16	10	6	23	10	13	29	12	17
66	27	14	13	10	3	7	34	15	19	31	14	17
67	23	3	20	19	5	14	26	15	11	26	11	15
68	22	12	10	15	10	5	21	17	4	25	13	12
69	23	11	12	6	3	3	21	5	16	24	16	8
70～74	97	45	52	74	37	37	122	45	77	146	51	95
70	21	13	8	18	10	8	18	6	12	26	11	15
71	18	8	10	11	5	6	20	7	13	34	10	24
72	17	6	11	16	8	8	30	12	18	26	8	18
73	26	14	12	11	4	7	32	11	21	35	13	22
74	15	4	11	18	10	8	22	9	13	25	9	16
75～79	108	41	67	57	25	32	106	43	63	107	50	57
75	22	7	15	10	3	7	20	10	10	23	12	11
76	23	9	14	13	4	9	21	8	13	25	13	12
77	23	12	11	12	6	6	25	9	16	18	8	10
78	15	5	10	8	5	3	18	4	14	25	12	13
79	25	8	17	14	7	7	22	12	10	16	5	11
80～84	65	26	39	48	20	28	81	36	45	73	22	51
80	11	5	6	14	5	9	15	7	8	19	5	14
81	15	5	10	13	7	6	17	7	10	11	4	7
82	16	4	12	8	4	4	20	10	10	16	6	10
83	16	10	6	8	1	7	18	7	11	15	4	11
84	7	2	5	5	3	2	11	5	6	12	3	9
85～89	42	13	29	25	9	16	44	21	23	48	14	34
85	10	4	6	6	2	4	10	5	5	9	4	5
86	16	6	10	7	3	4	9	5	4	14	2	12
87	6	1	5	5	1	4	12	7	5	9	1	8
88	4	1	3	2	2	0	8	3	5	9	4	5
89	6	1	5	5	1	4	5	1	4	7	3	4
90～94	17	4	13	15	6	9	9	3	6	32	11	21
90	2	1	1	3	2	1	2	1	1	7	3	4
91	3	0	3	3	1	2	4	0	4	11	3	8
92	6	1	5	4	0	4	1	1	0	6	2	4
93	5	1	4	2	2	0	1	0	1	4	1	3
94	1	1	0	3	1	2	1	1	0	4	2	2
95～99	3	0	3	0	0	0	2	1	1	10	2	8
95	0	0	0	0	0	0	1	0	1	4	1	3
96	2	0	2	0	0	0	0	0	0	4	1	3
97	1	0	1	0	0	0	0	0	0	0	0	0
98	0	0	0	0	0	0	1	1	0	1	0	1
99	0	0	0	0	0	0	0	0	0	1	0	1
100以上	1	0	1	0	0	0	2	0	2	0	0	0
不詳者	0	0	0	0	0	0	0	0	0	0	0	0

町丁 男女 年齢別人口 - 玉川地域

平成21年1月1日

年齢	奥沢まちづくり出張所			東玉川1丁目			東玉川2丁目			奥沢1丁目		
	総数	男	女	総数	男	女	総数	男	女	総数	男	女
総数	20,796	9,593	11,203	3,956	1,835	2,121	3,877	1,789	2,088	4,921	2,305	2,616
0～4	663	339	324	145	72	73	118	53	65	145	81	64
0	137	78	59	32	20	12	21	8	13	19	13	6
1	127	71	56	23	11	12	21	13	8	35	19	16
2	136	65	71	31	14	17	22	10	12	28	15	13
3	134	67	67	33	16	17	30	14	16	28	15	13
4	129	58	71	26	11	15	24	8	16	35	19	16
5～9	748	367	381	198	101	97	142	67	75	187	89	98
5	135	67	68	26	15	11	28	13	15	34	14	20
6	152	67	85	46	20	26	23	11	12	38	19	19
7	139	77	62	44	23	21	25	13	12	33	15	18
8	151	74	77	39	21	18	28	13	15	41	20	21
9	171	82	89	43	22	21	38	17	21	41	21	20
10～14	735	363	372	174	85	89	150	84	66	191	85	106
10	142	68	74	40	18	22	25	16	9	33	15	18
11	150	73	77	35	15	20	36	21	15	41	20	21
12	130	62	68	21	10	11	30	18	12	39	16	23
13	153	85	68	35	20	15	30	16	14	40	23	17
14	160	75	85	43	22	21	29	13	16	38	11	27
15～19	764	347	417	184	81	103	151	68	83	177	91	86
15	151	67	84	39	18	21	31	10	21	40	18	22
16	148	65	83	36	12	24	29	16	13	37	19	18
17	158	76	82	42	24	18	23	10	13	35	15	20
18	143	67	76	39	15	24	37	19	18	25	15	10
19	164	72	92	28	12	16	31	13	18	40	24	16
20～24	1,187	592	595	195	97	98	238	118	120	272	140	132
20	194	91	103	38	23	15	30	17	13	44	16	28
21	194	94	100	30	12	18	45	18	27	41	23	18
22	225	115	110	42	20	22	35	21	14	59	29	30
23	271	130	141	39	18	21	57	28	29	64	32	32
24	303	162	141	46	24	22	71	34	37	64	40	24
25～29	1,619	795	824	243	120	123	303	138	165	347	192	155
25	274	137	137	43	21	22	56	26	30	69	40	29
26	304	157	147	61	30	31	61	22	39	62	39	23
27	330	156	174	50	24	26	63	25	38	66	38	28
28	338	167	171	41	22	19	69	39	30	65	33	32
29	373	178	195	48	23	25	54	26	28	85	42	43
30～34	1,789	811	978	277	123	154	310	133	177	389	181	208
30	346	157	189	53	20	33	59	25	34	72	36	36
31	382	180	202	49	25	24	69	36	33	86	39	47
32	376	169	207	72	30	42	56	22	34	88	39	49
33	341	153	188	51	22	29	57	25	32	71	32	39
34	344	152	192	52	26	26	69	25	44	72	35	37
35～39	1,856	824	1,032	332	154	178	355	166	189	450	193	257
35	340	146	194	61	29	32	55	21	34	85	36	49
36	366	164	202	51	21	30	75	32	43	89	37	52
37	387	176	211	69	34	35	82	36	46	93	47	46
38	380	169	211	79	36	43	63	38	25	93	37	56
39	383	169	214	72	34	38	80	39	41	90	36	54
40～44	1,692	820	872	333	159	174	308	153	155	418	206	212
40	375	176	199	73	32	41	77	37	40	96	47	49
41	360	185	175	73	42	31	67	31	36	76	40	36
42	283	140	143	63	29	34	53	23	30	79	49	30
43	366	176	190	60	25	35	66	39	27	99	44	55
44	308	143	165	64	31	33	45	23	22	68	26	42
45～49	1,436	689	747	288	142	146	249	127	122	314	154	160
45	321	157	164	49	25	24	62	36	26	63	32	31
46	312	162	150	60	28	32	57	28	29	75	37	38
47	255	119	136	61	25	36	43	22	21	52	26	26
48	283	129	154	59	29	30	46	23	23	63	31	32
49	265	122	143	59	35	24	41	18	23	61	28	33

町丁 男女 年齢別人口 - 玉川地域

平成21年1月1日

年齢	奥沢まちづくり出張所			東玉川1丁目			東玉川2丁目			奥沢1丁目		
	総数	男	女	総数	男	女	総数	男	女	総数	男	女
50～54	1,150	553	597	203	97	106	197	87	110	289	143	146
50	251	119	132	46	20	26	42	15	27	67	38	29
51	249	125	124	47	26	21	48	23	25	55	26	29
52	242	113	129	47	23	24	41	19	22	62	27	35
53	213	104	109	32	14	18	39	21	18	52	29	23
54	195	92	103	31	14	17	27	9	18	53	23	30
55～59	1,292	625	667	268	131	137	210	99	111	315	144	171
55	221	106	115	45	24	21	31	16	15	55	21	34
56	240	114	126	56	25	31	37	15	22	67	34	33
57	260	143	117	55	30	25	50	27	23	56	28	28
58	258	119	139	43	21	22	45	17	28	67	32	35
59	313	143	170	69	31	38	47	24	23	70	29	41
60～64	1,373	653	720	266	129	137	262	113	149	347	168	179
60	327	147	180	70	32	38	69	27	42	73	37	36
61	346	171	175	69	37	32	56	18	38	93	50	43
62	226	109	117	40	20	20	44	23	21	58	23	35
63	209	106	103	42	18	24	41	23	18	60	29	31
64	265	120	145	45	22	23	52	22	30	63	29	34
65～69	1,241	575	666	244	124	120	263	122	141	310	143	167
65	280	130	150	67	30	37	57	30	27	71	29	42
66	255	125	130	41	22	19	61	30	31	59	31	28
67	254	120	134	46	23	23	60	32	28	66	30	36
68	241	104	137	47	25	22	42	15	27	71	29	42
69	211	96	115	43	24	19	43	15	28	43	24	19
70～74	1,008	453	555	181	86	95	211	102	109	231	103	128
70	160	73	87	30	10	20	27	15	12	38	22	16
71	239	93	146	48	22	26	49	17	32	52	18	34
72	204	93	111	32	17	15	42	22	20	50	24	26
73	198	92	106	36	15	21	48	25	23	45	19	26
74	207	102	105	35	22	13	45	23	22	46	20	26
75～79	928	360	568	193	66	127	171	73	98	228	88	140
75	191	68	123	33	7	26	39	16	23	56	22	34
76	206	87	119	46	18	28	31	13	18	48	20	28
77	180	69	111	41	16	25	33	15	18	35	13	22
78	170	63	107	32	12	20	34	13	21	40	13	27
79	181	73	108	41	13	28	34	16	18	49	20	29
80～84	678	253	425	123	42	81	122	51	71	152	61	91
80	152	57	95	33	11	22	27	14	13	30	13	17
81	156	63	93	29	11	18	25	8	17	38	14	24
82	124	45	79	23	8	15	24	6	18	26	11	15
83	140	41	99	23	7	16	25	13	12	30	10	20
84	106	47	59	15	5	10	21	10	11	28	13	15
85～89	374	100	274	67	14	53	67	21	46	94	25	69
85	92	28	64	15	3	12	16	6	10	29	8	21
86	88	17	71	18	2	16	20	4	16	20	4	16
87	69	14	55	13	4	9	8	1	7	14	3	11
88	71	22	49	10	2	8	9	4	5	19	6	13
89	54	19	35	11	3	8	14	6	8	12	4	8
90～94	190	58	132	31	9	22	32	11	21	45	14	31
90	52	18	34	7	4	3	9	4	5	12	3	9
91	50	17	33	8	1	7	8	2	6	18	8	10
92	27	9	18	4	2	2	3	0	3	3	0	3
93	31	8	23	5	2	3	7	2	5	8	2	6
94	30	6	24	7	0	7	5	3	2	4	1	3
95～99	64	14	50	10	3	7	15	2	13	18	4	14
95	14	2	12	1	0	1	5	0	5	7	2	5
96	21	8	13	4	3	1	6	2	4	3	1	2
97	17	3	14	3	0	3	3	0	3	4	0	4
98	10	1	9	2	0	2	1	0	1	4	1	3
99	2	0	2	0	0	0	0	0	0	0	0	0
100以上	9	2	7	1	0	1	3	1	2	2	0	2
不詳者	0	0	0	0	0	0	0	0	0	0	0	0

町丁 男女 年齢別人口 - 玉川地域

平成21年1月1日

年齢	奥沢2丁目			奥沢3丁目			九品仏まちづくり出張所			玉川田園調布1丁目		
	総数	男	女	総数	男	女	総数	男	女	総数	男	女
総数	4,137	1,882	2,255	3,905	1,782	2,123	16,190	7,287	8,903	1,106	469	637
0～4	92	39	53	163	94	69	472	231	241	43	16	27
0	22	14	8	43	23	20	91	43	48	11	4	7
1	11	2	9	37	26	11	86	41	45	6	2	4
2	16	8	8	39	18	21	108	55	53	11	4	7
3	20	8	12	23	14	9	92	49	43	9	4	5
4	23	7	16	21	13	8	95	43	52	6	2	4
5～9	104	51	53	117	59	58	454	224	230	41	19	22
5	24	13	11	23	12	11	89	45	44	14	7	7
6	20	7	13	25	10	15	78	37	41	5	2	3
7	17	13	4	20	13	7	89	44	45	7	1	6
8	19	12	7	24	8	16	94	49	45	9	5	4
9	24	6	18	25	16	9	104	49	55	6	4	2
10～14	125	63	62	95	46	49	563	272	291	60	22	38
10	24	11	13	20	8	12	118	61	57	9	3	6
11	27	13	14	11	4	7	102	50	52	11	6	5
12	22	10	12	18	8	10	111	54	57	13	4	9
13	26	14	12	22	12	10	128	58	70	16	8	8
14	26	15	11	24	14	10	104	49	55	11	1	10
15～19	157	71	86	95	36	59	575	274	301	60	27	33
15	30	18	12	11	3	8	111	50	61	16	6	10
16	29	11	18	17	7	10	128	58	70	10	5	5
17	33	16	17	25	11	14	103	45	58	14	7	7
18	21	9	12	21	9	12	122	56	66	7	3	4
19	44	17	27	21	6	15	111	65	46	13	6	7
20～24	275	130	145	207	107	100	824	388	436	51	22	29
20	40	16	24	42	19	23	132	63	69	12	5	7
21	48	22	26	30	19	11	169	88	81	13	6	7
22	49	21	28	40	24	16	152	66	86	9	4	5
23	63	31	32	48	21	27	161	80	81	7	6	1
24	75	40	35	47	24	23	210	91	119	10	1	9
25～29	397	201	196	329	144	185	1,340	617	723	56	26	30
25	57	29	28	49	21	28	236	98	138	8	3	5
26	68	35	33	52	31	21	244	123	121	10	6	4
27	88	43	45	63	26	37	297	142	155	8	3	5
28	88	42	46	75	31	44	271	128	143	9	3	6
29	96	52	44	90	35	55	292	126	166	21	11	10
30～34	371	167	204	442	207	235	1,597	734	863	72	35	37
30	84	40	44	78	36	42	328	150	178	18	10	8
31	76	35	41	102	45	57	307	148	159	11	6	5
32	78	38	40	82	40	42	353	161	192	14	5	9
33	64	26	38	98	48	50	341	146	195	13	5	8
34	69	28	41	82	38	44	268	129	139	16	9	7
35～39	347	148	199	372	163	209	1,482	646	836	90	32	58
35	69	26	43	70	34	36	295	134	161	22	6	16
36	77	40	37	74	34	40	319	143	176	16	8	8
37	64	27	37	79	32	47	288	118	170	22	9	13
38	68	27	41	77	31	46	296	136	160	20	4	16
39	69	28	41	72	32	40	284	115	169	10	5	5
40～44	312	145	167	321	157	164	1,319	602	717	114	54	60
40	67	27	40	62	33	29	275	131	144	19	12	7
41	79	41	38	65	31	34	286	128	158	32	14	18
42	36	16	20	52	23	29	221	99	122	21	11	10
43	68	31	37	73	37	36	274	122	152	16	6	10
44	62	30	32	69	33	36	263	122	141	26	11	15
45～49	347	158	189	238	108	130	1,193	547	646	108	53	55
45	83	33	50	64	31	33	263	106	157	20	12	8
46	69	38	31	51	31	20	255	116	139	31	14	17
47	66	33	33	33	13	20	235	113	122	19	9	10
48	70	29	41	45	17	28	222	108	114	19	9	10
49	59	25	34	45	16	29	218	104	114	19	9	10

町丁 男女 年齢別人口 - 玉川地域

平成21年1月1日

年齢	奥沢2丁目			奥沢3丁目			九品仏まちづくり出張所			玉川田園調布1丁目		
	総数	男	女	総数	男	女	総数	男	女	総数	男	女
50～54	243	114	129	218	112	106	935	462	473	64	28	36
50	51	24	27	45	22	23	203	90	113	19	7	12
51	55	30	25	44	20	24	216	121	95	14	9	5
52	50	21	29	42	23	19	181	80	101	14	6	8
53	45	20	25	45	20	25	142	73	69	9	4	5
54	42	19	23	42	27	15	193	98	95	8	2	6
55～59	268	135	133	231	116	115	992	441	551	66	28	38
55	42	21	21	48	24	24	180	74	106	13	6	7
56	44	21	23	36	19	17	181	80	101	8	4	4
57	62	35	27	37	23	14	189	81	108	17	5	12
58	57	30	27	46	19	27	190	90	100	13	6	7
59	63	28	35	64	31	33	252	116	136	15	7	8
60～64	253	131	122	245	112	133	1,004	472	532	55	27	28
60	53	30	23	62	21	41	229	112	117	12	5	7
61	70	38	32	58	28	30	257	123	134	15	7	8
62	43	18	25	41	25	16	177	80	97	15	7	8
63	31	20	11	35	16	19	163	77	86	8	4	4
64	56	25	31	49	22	27	178	80	98	5	4	1
65～69	215	100	115	209	86	123	876	386	490	50	19	31
65	45	20	25	40	21	19	183	78	105	12	4	8
66	49	26	23	45	16	29	162	70	92	15	5	10
67	39	18	21	43	17	26	206	94	112	13	7	6
68	38	15	23	43	20	23	184	83	101	4	0	4
69	44	21	23	38	12	26	141	61	80	6	3	3
70～74	193	81	112	192	81	111	809	331	478	58	23	35
70	29	8	21	36	18	18	162	69	93	15	6	9
71	52	20	32	38	16	22	169	66	103	8	4	4
72	36	14	22	44	16	28	169	78	91	15	7	8
73	36	20	16	33	13	20	171	67	104	9	5	4
74	40	19	21	41	18	23	138	51	87	11	1	10
75～79	166	65	101	170	68	102	730	292	438	48	14	34
75	36	11	25	27	12	15	151	60	91	7	1	6
76	39	17	22	42	19	23	164	77	87	8	3	5
77	34	12	22	37	13	24	139	43	96	9	1	8
78	30	14	16	34	11	23	130	53	77	11	3	8
79	27	11	16	30	13	17	146	59	87	13	6	7
80～84	138	45	93	143	54	89	533	209	324	38	16	22
80	31	11	20	31	8	23	114	49	65	8	5	3
81	31	13	18	33	17	16	111	49	62	7	5	2
82	27	7	20	24	13	11	121	46	75	7	2	5
83	29	7	22	33	4	29	110	38	72	10	2	8
84	20	7	13	22	12	10	77	27	50	6	2	4
85～89	85	26	59	61	14	47	289	92	197	17	5	12
85	18	6	12	14	5	9	74	26	48	7	2	5
86	24	7	17	6	0	6	55	17	38	1	1	0
87	18	4	14	16	2	14	54	16	38	2	0	2
88	18	6	12	15	4	11	61	22	39	4	1	3
89	7	3	4	10	3	7	45	11	34	3	1	2
90～94	38	10	28	44	14	30	146	49	97	10	3	7
90	12	3	9	12	4	8	40	12	28	3	1	2
91	10	4	6	6	2	4	42	16	26	4	1	3
92	6	3	3	11	4	7	25	7	18	1	0	1
93	5	0	5	6	2	4	22	9	13	1	1	0
94	5	0	5	9	2	7	17	5	12	1	0	1
95～99	8	1	7	13	4	9	48	14	34	4	0	4
95	0	0	0	1	0	1	18	5	13	2	0	2
96	3	0	3	5	2	3	10	1	9	1	0	1
97	4	1	3	3	2	1	10	4	6	1	0	1
98	1	0	1	2	0	2	8	3	5	0	0	0
99	0	0	0	2	0	2	2	1	1	0	0	0
100以上	3	1	2	0	0	0	9	4	5	1	0	1
不詳者	0	0	0	0	0	0	0	0	0	0	0	0

町丁 男女 年齢別人口 - 玉川地域

平成21年1月1日

年齢	玉川田園調布2丁目			奥沢4丁目			奥沢5丁目			奥沢6丁目		
	総数	男	女	総数	男	女	総数	男	女	総数	男	女
総数	1,021	459	562	2,013	910	1,103	3,481	1,544	1,937	3,027	1,365	1,662
0～4	27	12	15	58	38	20	79	36	43	93	43	50
0	6	2	4	10	8	2	17	7	10	14	5	9
1	4	3	1	5	5	0	11	3	8	19	8	11
2	9	3	6	19	11	8	15	8	7	20	11	9
3	3	0	3	7	6	1	20	11	9	20	10	10
4	5	4	1	17	8	9	16	7	9	20	9	11
5～9	37	19	18	53	28	25	73	35	38	93	48	45
5	6	6	0	11	3	8	12	4	8	15	10	5
6	4	2	2	10	4	6	14	5	9	14	6	8
7	9	2	7	7	5	2	14	9	5	22	11	11
8	6	4	2	13	7	6	13	6	7	20	10	10
9	12	5	7	12	9	3	20	11	9	22	11	11
10～14	40	16	24	76	41	35	95	45	50	98	50	48
10	9	4	5	19	10	9	15	6	9	13	7	6
11	5	2	3	7	2	5	21	11	10	27	14	13
12	12	4	8	19	9	10	12	8	4	20	10	10
13	10	4	6	17	11	6	31	14	17	15	6	9
14	4	2	2	14	9	5	16	6	10	23	13	10
15～19	50	28	22	76	40	36	102	47	55	106	46	60
15	8	3	5	14	8	6	17	5	12	14	6	8
16	12	6	6	19	10	9	22	10	12	22	6	16
17	11	6	5	12	6	6	14	6	8	22	7	15
18	7	4	3	18	8	10	28	14	14	27	12	15
19	12	9	3	13	8	5	21	12	9	21	15	6
20～24	61	26	35	93	44	49	176	82	94	167	79	88
20	5	2	3	22	8	14	24	10	14	25	11	14
21	18	10	8	16	9	7	31	17	14	43	22	21
22	10	8	2	18	9	9	32	9	23	29	16	13
23	10	3	7	13	9	4	41	23	18	34	15	19
24	18	3	15	24	9	15	48	23	25	36	15	21
25～29	70	31	39	158	66	92	311	155	156	282	133	149
25	22	9	13	25	7	18	55	30	25	48	20	28
26	11	5	6	32	12	20	51	24	27	49	29	20
27	13	8	5	30	11	19	74	40	34	71	36	35
28	11	5	6	30	18	12	62	25	37	57	25	32
29	13	4	9	41	18	23	69	36	33	57	23	34
30～34	87	38	49	170	75	95	421	187	234	297	134	163
30	17	10	7	44	20	24	82	41	41	63	22	41
31	11	5	6	27	13	14	91	41	50	49	22	27
32	26	8	18	38	13	25	80	32	48	71	35	36
33	17	8	9	36	17	19	101	41	60	58	29	29
34	16	7	9	25	12	13	67	32	35	56	26	30
35～39	66	31	35	209	94	115	358	152	206	272	121	151
35	16	7	9	38	17	21	72	33	39	66	34	32
36	17	6	11	41	20	21	81	35	46	53	26	27
37	11	5	6	40	16	24	75	29	46	44	20	24
38	10	9	1	45	24	21	68	32	36	52	23	29
39	12	4	8	45	17	28	62	23	39	57	18	39
40～44	80	25	55	170	80	90	304	128	176	230	101	129
40	9	3	6	37	22	15	66	29	37	55	25	30
41	14	3	11	39	14	25	62	27	35	50	22	28
42	19	7	12	24	11	13	52	22	30	34	14	20
43	23	4	19	40	19	21	64	24	40	38	17	21
44	15	8	7	30	14	16	60	26	34	53	23	30
45～49	83	44	39	136	60	76	281	122	159	231	108	123
45	20	11	9	23	10	13	72	28	44	46	15	31
46	15	8	7	22	8	14	64	24	40	51	30	21
47	19	8	11	33	11	22	46	22	24	43	24	19
48	15	8	7	37	18	19	49	25	24	49	20	29
49	14	9	5	21	13	8	50	23	27	42	19	23

町丁 男女 年齢別人口 - 玉川地域

平成21年1月1日

年齢	玉川田園調布2丁目			奥沢4丁目			奥沢5丁目			奥沢6丁目		
	総数	男	女	総数	男	女	総数	男	女	総数	男	女
50～54	69	29	40	108	61	47	190	102	88	207	92	115
50	17	8	9	26	11	15	39	19	20	46	18	28
51	13	6	7	30	20	10	44	25	19	50	22	28
52	13	3	10	18	11	7	28	18	10	35	12	23
53	8	5	3	17	9	8	36	18	18	35	19	16
54	18	7	11	17	10	7	43	22	21	41	21	20
55～59	56	22	34	117	48	69	194	83	111	207	89	118
55	10	6	4	17	4	13	40	15	25	32	12	20
56	8	4	4	22	8	14	39	17	22	33	13	20
57	8	3	5	23	12	11	35	11	24	38	16	22
58	11	5	6	25	14	11	28	12	16	48	20	28
59	19	4	15	30	10	20	52	28	24	56	28	28
60～64	72	39	33	119	51	68	210	99	111	173	90	83
60	20	11	9	21	11	10	54	28	26	38	20	18
61	18	11	7	36	13	23	57	26	31	44	26	18
62	12	5	7	19	7	12	28	14	14	33	17	16
63	12	7	5	21	10	11	39	17	22	20	11	9
64	10	5	5	22	10	12	32	14	18	38	16	22
65～69	48	21	27	131	54	77	177	79	98	163	80	83
65	8	4	4	28	11	17	34	14	20	48	22	26
66	7	2	5	27	11	16	32	15	17	24	11	13
67	16	5	11	23	10	13	48	26	22	33	17	16
68	9	7	2	30	14	16	31	9	22	34	17	17
69	8	3	5	23	8	15	32	15	17	24	13	11
70～74	58	24	34	102	47	55	157	61	96	114	43	71
70	10	2	8	23	11	12	32	13	19	26	15	11
71	13	5	8	19	12	7	35	11	24	23	3	20
72	12	7	5	22	9	13	26	12	14	23	13	10
73	16	8	8	22	10	12	36	13	23	21	5	16
74	7	2	5	16	5	11	28	12	16	21	7	14
75～79	48	21	27	104	38	66	149	58	91	124	50	74
75	6	3	3	23	8	15	32	12	20	27	13	14
76	12	6	6	16	11	5	39	13	26	26	12	14
77	13	4	9	21	5	16	26	10	16	28	7	21
78	10	5	5	16	4	12	22	10	12	21	12	9
79	7	3	4	28	10	18	30	13	17	22	6	16
80～84	35	19	16	61	23	38	105	40	65	100	33	67
80	7	3	4	7	3	4	30	11	19	20	9	11
81	11	4	7	14	8	6	22	9	13	17	6	11
82	8	7	1	17	5	12	15	6	9	30	9	21
83	6	4	2	8	0	8	20	7	13	20	7	13
84	3	1	2	15	7	8	18	7	11	13	2	11
85～89	18	7	11	38	13	25	61	20	41	42	12	30
85	4	2	2	9	3	6	15	5	10	13	4	9
86	3	1	2	11	5	6	10	2	8	9	3	6
87	3	1	2	4	2	2	11	5	6	11	3	8
88	3	1	2	10	1	9	17	7	10	5	1	4
89	5	2	3	4	2	2	8	1	7	4	1	3
90～94	13	6	7	21	6	15	28	9	19	22	10	12
90	3	1	2	5	2	3	8	1	7	4	2	2
91	4	3	1	9	1	8	7	5	2	7	3	4
92	2	1	1	2	0	2	5	2	3	4	1	3
93	2	1	1	3	3	0	3	0	3	5	2	3
94	2	0	2	2	0	2	5	1	4	2	2	0
95～99	3	1	2	11	3	8	9	3	6	5	3	2
95	0	0	0	5	1	4	4	0	4	1	1	0
96	1	0	1	3	0	3	1	1	0	0	0	0
97	2	1	1	1	1	0	2	1	1	1	1	0
98	0	0	0	0	0	0	2	1	1	3	1	2
99	0	0	0	2	1	1	0	0	0	0	0	0
100以上	0	0	0	2	0	2	1	1	0	1	0	1
不詳者	0	0	0	0	0	0	0	0	0	0	0	0

町丁 男女 年齢別人口 - 玉川地域

平成21年1月1日

年齢	奥沢7丁目			奥沢8丁目			等々力出張所			玉堤1丁目		
	総数	男	女	総数	男	女	総数	男	女	総数	男	女
総数	3,419	1,584	1,835	2,123	956	1,167	34,921	16,471	18,450	4,193	2,138	2,055
0～4	107	56	51	65	30	35	1,400	739	661	230	123	107
0	19	11	8	14	6	8	299	175	124	44	23	21
1	20	11	9	21	9	12	304	163	141	44	25	19
2	22	10	12	12	8	4	242	123	119	48	30	18
3	25	14	11	8	4	4	268	141	127	43	22	21
4	21	10	11	10	3	7	287	137	150	51	23	28
5～9	88	46	42	69	29	40	1,417	722	695	214	112	102
5	14	9	5	17	6	11	262	137	125	44	23	21
6	19	13	6	12	5	7	291	145	146	44	21	23
7	17	8	9	13	8	5	284	151	133	40	19	21
8	23	12	11	10	5	5	269	127	142	41	22	19
9	15	4	11	17	5	12	311	162	149	45	27	18
10～14	109	60	49	85	38	47	1,404	695	709	187	91	96
10	29	16	13	24	15	9	254	125	129	40	17	23
11	20	11	9	11	4	7	280	142	138	38	17	21
12	21	12	9	14	7	7	282	135	147	36	20	16
13	23	10	13	16	5	11	301	141	160	36	16	20
14	16	11	5	20	7	13	287	152	135	37	21	16
15～19	107	49	58	74	37	37	1,403	714	689	182	88	94
15	22	11	11	20	11	9	253	128	125	24	11	13
16	27	12	15	16	9	7	300	150	150	40	18	22
17	16	7	9	14	6	8	269	132	137	28	13	15
18	22	9	13	13	6	7	262	139	123	38	19	19
19	20	10	10	11	5	6	319	165	154	52	27	25
20～24	194	94	100	82	41	41	1,978	1,005	973	229	139	90
20	30	19	11	14	8	6	327	170	157	43	22	21
21	34	17	17	14	7	7	385	207	178	51	39	12
22	35	15	20	19	5	14	377	198	179	48	30	18
23	41	18	23	15	6	9	395	193	202	50	27	23
24	54	25	29	20	15	5	494	237	257	37	21	16
25～29	292	139	153	171	67	104	2,499	1,205	1,294	256	136	120
25	53	22	31	25	7	18	478	255	223	57	35	22
26	55	28	27	36	19	17	467	214	253	46	25	21
27	62	30	32	39	14	25	483	237	246	55	30	25
28	61	34	27	41	18	23	533	259	274	53	24	29
29	61	25	36	30	9	21	538	240	298	45	22	23
30～34	353	176	177	197	89	108	2,906	1,335	1,571	342	163	179
30	71	33	38	33	14	19	573	272	301	70	34	36
31	79	41	38	39	20	19	594	281	313	64	27	37
32	78	45	33	46	23	23	584	255	329	59	28	31
33	72	33	39	44	13	31	551	249	302	72	31	41
34	53	24	29	35	19	16	604	278	326	77	43	34
35～39	300	137	163	187	79	108	3,150	1,427	1,723	457	230	227
35	54	26	28	27	11	16	621	294	327	96	51	45
36	75	32	43	36	16	20	661	276	385	75	32	43
37	62	27	35	34	12	22	626	293	333	100	56	44
38	55	23	32	46	21	25	615	282	333	102	52	50
39	54	29	25	44	19	25	627	282	345	84	39	45
40～44	240	126	114	181	88	93	3,296	1,543	1,753	408	221	187
40	46	22	24	43	18	25	692	330	362	79	42	37
41	55	32	23	34	16	18	724	345	379	103	49	54
42	39	15	24	32	19	13	528	242	286	70	41	29
43	56	33	23	37	19	18	670	314	356	85	43	42
44	44	24	20	35	16	19	682	312	370	71	46	25
45～49	191	82	109	163	78	85	2,677	1,298	1,379	335	178	157
45	41	13	28	41	17	24	554	267	287	69	39	30
46	40	16	24	32	16	16	541	255	286	73	39	34
47	44	23	21	31	16	15	560	275	285	66	37	29
48	27	14	13	26	14	12	507	262	245	64	34	30
49	39	16	23	33	15	18	515	239	276	63	29	34

町丁 男女 年齢別人口 - 玉川地域

平成21年1月1日

年齢	奥沢7丁目			奥沢8丁目			等々力出張所			玉堤1丁目		
	総数	男	女	総数	男	女	総数	男	女	総数	男	女
50～54	183	90	93	114	60	54	2,268	1,124	1,144	272	133	139
50	29	12	17	27	15	12	520	250	270	67	29	38
51	41	23	18	24	16	8	440	218	222	51	27	24
52	42	16	26	31	14	17	461	227	234	70	33	37
53	22	10	12	15	8	7	450	245	205	43	26	17
54	49	29	20	17	7	10	397	184	213	41	18	23
55～59	227	104	123	125	67	58	2,290	1,104	1,186	295	152	143
55	43	19	24	25	12	13	375	189	186	53	33	20
56	49	22	27	22	12	10	444	211	233	59	30	29
57	43	17	26	25	17	8	413	192	221	50	23	27
58	42	22	20	23	11	12	489	219	270	68	35	33
59	50	24	26	30	15	15	569	293	276	65	31	34
60～64	230	101	129	145	65	80	2,202	1,058	1,144	267	131	136
60	55	24	31	29	13	16	544	271	273	68	37	31
61	49	24	25	38	16	22	571	285	286	82	36	46
62	38	18	20	32	12	20	404	197	207	53	27	26
63	37	16	21	26	12	14	309	139	170	34	16	18
64	51	19	32	20	12	8	374	166	208	30	15	15
65～69	182	82	100	125	51	74	1,747	849	898	218	115	103
65	32	15	17	21	8	13	422	215	207	58	31	27
66	32	16	16	25	10	15	369	172	197	46	21	25
67	45	17	28	28	12	16	343	161	182	38	23	15
68	44	21	23	32	15	17	343	172	171	34	17	17
69	29	13	16	19	6	13	270	129	141	42	23	19
70～74	206	77	129	114	56	58	1,404	622	782	135	65	70
70	37	14	23	19	8	11	262	117	145	26	9	17
71	35	16	19	36	15	21	292	126	166	26	11	15
72	48	18	30	23	12	11	280	110	170	34	17	17
73	47	15	32	20	11	9	304	144	160	21	11	10
74	39	14	25	16	10	6	266	125	141	28	17	11
75～79	160	71	89	97	40	57	1,149	451	698	82	35	47
75	35	13	22	21	10	11	247	103	144	20	7	13
76	37	21	16	26	11	15	238	83	155	19	6	13
77	30	11	19	12	5	7	218	90	128	19	9	10
78	31	14	17	19	5	14	222	91	131	14	8	6
79	27	12	15	19	9	10	224	84	140	10	5	5
80～84	127	53	74	67	25	42	874	331	543	48	17	31
80	28	12	16	14	6	8	197	74	123	17	7	10
81	26	13	13	14	4	10	187	75	112	4	3	1
82	28	11	17	16	6	10	178	79	99	8	3	5
83	31	12	19	15	6	9	164	57	107	11	1	10
84	14	5	9	8	3	5	148	46	102	8	3	5
85～89	74	24	50	39	11	28	519	159	360	26	6	20
85	20	8	12	6	2	4	136	37	99	8	1	7
86	14	1	13	7	4	3	130	50	80	10	2	8
87	13	5	8	10	0	10	101	33	68	2	1	1
88	18	9	9	4	2	2	83	23	60	2	1	1
89	9	1	8	12	3	9	69	16	53	4	1	3
90～94	38	12	26	14	3	11	234	67	167	4	1	3
90	13	3	10	4	2	2	59	18	41	3	1	2
91	8	3	5	3	0	3	50	16	34	0	0	0
92	7	3	4	4	0	4	57	18	39	1	0	1
93	6	2	4	2	0	2	37	9	28	0	0	0
94	4	1	3	1	1	0	31	6	25	0	0	0
95～99	7	2	5	9	2	7	86	22	64	5	2	3
95	3	2	1	3	1	2	31	6	25	3	1	2
96	2	0	2	2	0	2	24	6	18	1	1	0
97	1	0	1	2	0	2	16	6	10	1	0	1
98	1	0	1	2	1	1	12	3	9	0	0	0
99	0	0	0	0	0	0	3	1	2	0	0	0
100以上	4	3	1	0	0	0	18	1	17	1	0	1
不詳者	0	0	0	0	0	0	0	0	0	0	0	0

町丁 男女 年齢別人口 - 玉川地域

平成21年1月1日

年齢	玉堤2丁目			等々力1丁目			等々力2丁目			等々力3丁目		
	総数	男	女	総数	男	女	総数	男	女	総数	男	女
総数	1,122	547	575	2,360	1,068	1,292	3,536	1,619	1,917	2,517	1,105	1,412
0～4	63	33	30	100	52	48	123	81	42	93	46	47
0	16	11	5	19	11	8	32	25	7	18	9	9
1	13	7	6	18	6	12	23	17	6	23	8	15
2	6	1	5	21	9	12	23	12	11	12	9	3
3	13	9	4	19	11	8	22	13	9	17	7	10
4	15	5	10	23	15	8	23	14	9	23	13	10
5～9	59	31	28	114	50	64	116	59	57	82	32	50
5	14	10	4	14	8	6	23	10	13	13	6	7
6	11	7	4	31	14	17	19	10	9	14	7	7
7	12	2	10	28	13	15	27	17	10	15	4	11
8	11	5	6	17	8	9	23	11	12	18	7	11
9	11	7	4	24	7	17	24	11	13	22	8	14
10～14	41	15	26	113	63	50	133	68	65	92	48	44
10	7	0	7	19	12	7	18	7	11	15	8	7
11	9	5	4	21	9	12	25	16	9	20	10	10
12	9	2	7	23	15	8	31	14	17	22	11	11
13	9	5	4	22	12	10	39	20	19	16	7	9
14	7	3	4	28	15	13	20	11	9	19	12	7
15～19	49	26	23	89	50	39	146	79	67	92	47	45
15	12	7	5	15	9	6	32	17	15	17	8	9
16	9	6	3	13	6	7	30	14	16	23	15	8
17	7	4	3	22	10	12	24	11	13	21	8	13
18	8	3	5	23	13	10	29	21	8	13	5	8
19	13	6	7	16	12	4	31	16	15	18	11	7
20～24	59	30	29	90	39	51	180	92	88	134	61	73
20	8	4	4	13	6	7	33	22	11	22	14	8
21	7	2	5	22	11	11	32	14	18	28	18	10
22	18	12	6	17	12	5	40	22	18	23	8	15
23	12	6	6	22	7	15	25	9	16	22	7	15
24	14	6	8	16	3	13	50	25	25	39	14	25
25～29	83	40	43	117	53	64	270	122	148	173	67	106
25	11	6	5	25	10	15	43	19	24	27	14	13
26	18	8	10	21	10	11	55	25	30	41	13	28
27	13	7	6	16	8	8	53	21	32	32	12	20
28	22	8	14	24	12	12	56	30	26	31	7	24
29	19	11	8	31	13	18	63	27	36	42	21	21
30～34	97	47	50	160	65	95	325	156	169	243	103	140
30	20	6	14	20	7	13	67	35	32	45	19	26
31	20	9	11	31	13	18	68	33	35	51	24	27
32	25	13	12	41	17	24	70	30	40	47	17	30
33	21	16	5	32	12	20	55	25	30	54	24	30
34	11	3	8	36	16	20	65	33	32	46	19	27
35～39	97	47	50	197	92	105	331	123	208	213	93	120
35	20	7	13	32	16	16	63	23	40	49	20	29
36	15	6	9	50	15	35	68	22	46	42	23	19
37	26	14	12	32	17	15	72	27	45	34	12	22
38	13	8	5	43	23	20	65	28	37	36	15	21
39	23	12	11	40	21	19	63	23	40	52	23	29
40～44	129	60	69	258	106	152	302	142	160	225	94	131
40	26	13	13	48	20	28	70	33	37	54	20	34
41	31	12	19	52	20	32	76	38	38	38	18	20
42	17	9	8	47	18	29	34	17	17	36	16	20
43	26	13	13	56	26	30	55	26	29	48	25	23
44	29	13	16	55	22	33	67	28	39	49	15	34
45～49	71	37	34	188	98	90	266	119	147	185	93	92
45	15	5	10	43	17	26	62	28	34	43	23	20
46	18	9	9	35	19	16	49	21	28	42	23	19
47	18	13	5	41	24	17	54	25	29	42	20	22
48	9	3	6	34	19	15	49	23	26	29	16	13
49	11	7	4	35	19	16	52	22	30	29	11	18

町丁 男女 年齢別人口 - 玉川地域

平成21年1月1日

年齢	玉堤2丁目			等々力1丁目			等々力2丁目			等々力3丁目		
	総数	男	女	総数	男	女	総数	男	女	総数	男	女
50～54	63	29	34	163	83	80	229	109	120	162	71	91
50	15	8	7	36	17	19	37	20	17	38	19	19
51	10	3	7	25	16	9	58	28	30	31	12	19
52	18	9	9	30	8	22	49	21	28	30	14	16
53	9	4	5	41	24	17	44	21	23	23	11	12
54	11	5	6	31	18	13	41	19	22	40	15	25
55～59	76	41	35	154	71	83	222	97	125	168	78	90
55	7	2	5	30	18	12	29	13	16	24	10	14
56	12	9	3	32	9	23	47	18	29	30	12	18
57	15	6	9	28	11	17	37	16	21	38	13	25
58	19	11	8	30	13	17	50	19	31	40	18	22
59	23	13	10	34	20	14	59	31	28	36	25	11
60～64	69	33	36	158	67	91	260	132	128	198	82	116
60	16	11	5	39	12	27	60	30	30	47	18	29
61	10	5	5	39	24	15	54	29	25	53	24	29
62	25	12	13	28	11	17	60	39	21	33	13	20
63	6	1	5	25	11	14	35	13	22	32	12	20
64	12	4	8	27	9	18	51	21	30	33	15	18
65～69	52	27	25	129	56	73	167	71	96	118	56	62
65	14	11	3	35	17	18	39	20	19	27	14	13
66	12	1	11	27	9	18	35	17	18	27	13	14
67	6	3	3	20	8	12	36	10	26	24	12	12
68	11	6	5	27	11	16	36	18	18	21	11	10
69	9	6	3	20	11	9	21	6	15	19	6	13
70～74	43	23	20	95	43	52	163	67	96	112	57	55
70	14	8	6	14	5	9	33	15	18	24	13	11
71	8	5	3	15	7	8	24	11	13	28	12	16
72	7	3	4	26	9	17	38	10	28	7	4	3
73	6	4	2	26	17	9	31	13	18	30	16	14
74	8	3	5	14	5	9	37	18	19	23	12	11
75～79	35	16	19	80	34	46	118	45	73	91	37	54
75	12	6	6	14	5	9	26	8	18	20	12	8
76	7	3	4	14	5	9	22	11	11	18	4	14
77	5	1	4	11	7	4	26	8	18	22	10	12
78	5	2	3	24	9	15	17	8	9	14	6	8
79	6	4	2	17	8	9	27	10	17	17	5	12
80～84	18	9	9	75	27	48	81	28	53	70	25	45
80	3	1	2	13	5	8	20	5	15	14	5	9
81	5	2	3	20	6	14	16	6	10	16	6	10
82	3	3	0	12	7	5	11	6	5	18	7	11
83	5	2	3	16	3	13	22	8	14	9	4	5
84	2	1	1	14	6	8	12	3	9	13	3	10
85～89	13	3	10	43	11	32	71	19	52	38	10	28
85	4	1	3	14	4	10	17	5	12	6	3	3
86	3	1	2	9	3	6	18	6	12	11	2	9
87	3	0	3	7	1	6	14	6	8	5	1	4
88	2	1	1	7	1	6	11	1	10	8	1	7
89	1	0	1	6	2	4	11	1	10	8	3	5
90～94	5	0	5	33	6	27	23	8	15	20	4	16
90	2	0	2	7	1	6	5	1	4	4	2	2
91	1	0	1	9	2	7	6	3	3	5	0	5
92	0	0	0	5	0	5	5	2	3	5	1	4
93	1	0	1	9	2	7	5	2	3	2	0	2
94	1	0	1	3	1	2	2	0	2	4	1	3
95～99	0	0	0	3	1	2	8	2	6	7	1	6
95	0	0	0	2	0	2	1	0	1	2	0	2
96	0	0	0	0	0	0	5	2	3	1	0	1
97	0	0	0	1	1	0	2	0	2	2	0	2
98	0	0	0	0	0	0	0	0	0	2	1	1
99	0	0	0	0	0	0	0	0	0	0	0	0
100以上	0	0	0	1	1	0	2	0	2	1	0	1
不詳者	0	0	0	0	0	0	0	0	0	0	0	0

町丁 男女 年齢別人口 - 玉川地域

平成21年1月1日

年齢	等々力4丁目			等々力5丁目			等々力6丁目			等々力7丁目		
	総数	男	女	総数	男	女	総数	男	女	総数	男	女
総数	2,206	986	1,220	2,904	1,363	1,541	3,875	1,842	2,033	3,351	1,628	1,723
0～4	78	41	37	87	38	49	164	75	89	170	90	80
0	26	12	14	24	15	9	41	22	19	25	13	12
1	12	8	4	25	7	18	29	17	12	52	27	25
2	12	6	6	14	5	9	26	9	17	23	11	12
3	7	4	3	16	8	8	32	15	17	39	24	15
4	21	11	10	8	3	5	36	12	24	31	15	16
5～9	70	41	29	108	55	53	135	70	65	164	92	72
5	12	5	7	19	9	10	26	16	10	25	14	11
6	20	15	5	20	8	12	32	13	19	32	13	19
7	15	9	6	18	10	8	24	16	8	42	31	11
8	10	5	5	25	12	13	20	9	11	39	17	22
9	13	7	6	26	16	10	33	16	17	26	17	9
10～14	78	37	41	105	54	51	124	54	70	169	89	80
10	22	9	13	20	8	12	19	10	9	21	11	10
11	14	6	8	21	11	10	27	15	12	40	26	14
12	14	6	8	14	6	8	26	11	15	31	15	16
13	13	8	5	28	15	13	21	6	15	37	16	21
14	15	8	7	22	14	8	31	12	19	40	21	19
15～19	85	36	49	114	56	58	122	68	54	153	77	76
15	15	5	10	14	9	5	21	11	10	28	19	9
16	17	7	10	36	16	20	32	19	13	34	14	20
17	19	10	9	22	9	13	21	15	6	35	17	18
18	9	3	6	17	8	9	22	12	10	20	10	10
19	25	11	14	25	14	11	26	11	15	36	17	19
20～24	143	60	83	151	82	69	214	113	101	197	98	99
20	25	11	14	26	17	9	30	11	19	38	16	22
21	28	11	17	24	15	9	41	18	23	33	15	18
22	20	8	12	29	17	12	30	8	22	43	22	21
23	31	14	17	33	13	20	46	33	13	44	19	25
24	39	16	23	39	20	19	67	43	24	39	26	13
25～29	181	74	107	238	112	126	331	191	140	203	97	106
25	36	14	22	48	25	23	73	52	21	35	16	19
26	25	9	16	42	22	20	63	33	30	42	19	23
27	37	13	24	51	23	28	71	45	26	40	23	17
28	47	23	24	43	20	23	63	36	27	42	19	23
29	36	15	21	54	22	32	61	25	36	44	20	24
30～34	195	85	110	271	121	150	339	156	183	250	127	123
30	31	11	20	57	31	26	76	36	40	57	32	25
31	46	20	26	58	24	34	60	27	33	51	32	19
32	31	19	12	68	27	41	69	35	34	51	19	32
33	41	16	25	42	23	19	61	27	34	42	20	22
34	46	19	27	46	16	30	73	31	42	49	24	25
35～39	203	93	110	277	137	140	337	149	188	330	157	173
35	46	26	20	60	28	32	61	27	34	62	32	30
36	41	15	26	74	39	35	68	24	44	74	30	44
37	45	20	25	49	25	24	61	28	33	63	33	30
38	39	13	26	44	19	25	67	33	34	57	30	27
39	32	19	13	50	26	24	80	37	43	74	32	42
40～44	203	84	119	257	111	146	357	187	170	378	182	196
40	51	20	31	61	25	36	75	48	27	66	34	32
41	39	13	26	55	24	31	75	44	31	86	42	44
42	30	14	16	35	15	20	70	32	38	67	28	39
43	35	12	23	56	25	31	69	35	34	78	41	37
44	48	25	23	50	22	28	68	28	40	81	37	44
45～49	156	73	83	233	118	115	286	126	160	263	125	138
45	26	14	12	46	24	22	47	21	26	62	28	34
46	27	9	18	41	24	17	55	19	36	51	20	31
47	29	13	16	54	23	31	62	33	29	59	29	30
48	39	20	19	47	25	22	70	31	39	42	22	20
49	35	17	18	45	22	23	52	22	30	49	26	23

町丁 男女 年齢別人口 - 玉川地域

平成21年1月1日

年齢	等々力4丁目			等々力5丁目			等々力6丁目			等々力7丁目		
	総数	男	女	総数	男	女	総数	男	女	総数	男	女
50～54	148	75	73	176	84	92	259	125	134	217	110	107
50	32	16	16	43	17	26	55	25	30	53	30	23
51	30	15	15	31	11	20	47	28	19	38	16	22
52	27	14	13	36	19	17	56	27	29	44	25	19
53	24	11	13	39	25	14	54	26	28	49	26	23
54	35	19	16	27	12	15	47	19	28	33	13	20
55～59	133	68	65	180	97	83	246	110	136	184	99	85
55	25	17	8	26	12	14	39	20	19	35	19	16
56	29	13	16	39	25	14	48	23	25	37	20	17
57	14	6	8	34	20	14	51	26	25	37	21	16
58	28	10	18	33	12	21	51	20	31	30	12	18
59	37	22	15	48	28	20	57	21	36	45	27	18
60～64	134	69	65	150	65	85	255	131	124	155	76	79
60	28	14	14	38	20	18	71	42	29	35	23	12
61	41	19	22	47	21	26	62	35	27	46	21	25
62	14	4	10	22	11	11	42	21	21	26	12	14
63	17	10	7	23	8	15	36	17	19	17	10	7
64	34	22	12	20	5	15	44	16	28	31	10	21
65～69	128	50	78	133	65	68	219	106	113	138	65	73
65	25	11	14	31	14	17	49	24	25	29	18	11
66	26	11	15	26	14	12	47	26	21	27	9	18
67	28	11	17	23	11	12	48	18	30	23	9	14
68	20	6	14	35	19	16	47	24	23	32	15	17
69	29	11	18	18	7	11	28	14	14	27	14	13
70～74	80	37	43	127	53	74	168	70	98	119	48	71
70	11	4	7	12	5	7	34	20	14	23	11	12
71	20	11	9	33	15	18	38	13	25	18	7	11
72	21	10	11	28	10	18	30	11	19	27	10	17
73	11	6	5	28	12	16	50	18	32	29	11	18
74	17	6	11	26	11	15	16	8	8	22	9	13
75～79	73	21	52	123	46	77	133	52	81	111	40	71
75	23	9	14	28	11	17	14	6	8	27	7	20
76	15	5	10	17	4	13	32	10	22	23	10	13
77	16	2	14	19	6	13	31	13	18	17	11	6
78	9	2	7	30	12	18	29	14	15	20	7	13
79	10	3	7	29	13	16	27	9	18	24	5	19
80～84	61	25	36	95	40	55	96	29	67	76	30	46
80	15	8	7	26	11	15	19	5	14	13	4	9
81	12	6	6	19	11	8	19	6	13	19	8	11
82	7	3	4	19	6	13	26	9	17	15	8	7
83	15	5	10	13	5	8	18	6	12	15	4	11
84	12	3	9	18	7	11	14	3	11	14	6	8
85～89	34	11	23	41	16	25	57	21	36	46	17	29
85	7	3	4	16	5	11	17	5	12	8	2	6
86	8	4	4	4	2	2	18	9	9	13	8	5
87	11	2	9	10	5	5	5	2	3	17	3	14
88	4	1	3	6	3	3	10	4	6	5	1	4
89	4	1	3	5	1	4	7	1	6	3	3	0
90～94	17	5	12	14	5	9	21	6	15	19	8	11
90	8	2	6	7	4	3	5	2	3	6	2	4
91	1	0	1	3	0	3	2	1	1	4	2	2
92	4	2	2	3	1	2	11	3	8	3	1	2
93	2	0	2	1	0	1	2	0	2	2	1	1
94	2	1	1	0	0	0	1	0	1	4	2	2
95～99	5	1	4	18	8	10	11	3	8	9	1	8
95	1	0	1	5	2	3	4	1	3	5	1	4
96	3	0	3	5	1	4	2	0	2	2	0	2
97	1	1	0	4	3	1	1	1	0	1	0	1
98	0	0	0	3	1	2	4	1	3	1	0	1
99	0	0	0	1	1	0	0	0	0	0	0	0
100以上	1	0	1	6	0	6	1	0	1	0	0	0
不詳者	0	0	0	0	0	0	0	0	0	0	0	0

町丁 男女 年齢別人口 - 玉川地域

平成21年1月1日

年齢	等々力8丁目			尾山台1丁目			尾山台2丁目			尾山台3丁目		
	総数	男	女	総数	男	女	総数	男	女	総数	男	女
総数	2,827	1,369	1,458	1,480	691	789	1,791	830	961	2,759	1,285	1,474
0～4	111	62	49	42	21	21	55	30	25	84	47	37
0	16	10	6	6	4	2	13	8	5	19	12	7
1	31	20	11	7	4	3	12	6	6	15	11	4
2	21	12	9	7	3	4	13	7	6	16	9	7
3	18	10	8	13	7	6	7	3	4	22	8	14
4	25	10	15	9	3	6	10	6	4	12	7	5
5～9	132	60	72	66	32	34	64	36	28	93	52	41
5	19	10	9	15	7	8	14	4	10	24	15	9
6	24	14	10	10	6	4	12	7	5	22	10	12
7	24	10	14	14	6	8	10	7	3	15	7	8
8	25	10	15	12	7	5	14	8	6	14	6	8
9	40	16	24	15	6	9	14	10	4	18	14	4
10～14	144	80	64	72	28	44	65	33	32	81	35	46
10	29	16	13	16	10	6	11	8	3	17	9	8
11	27	16	11	14	3	11	9	3	6	15	5	10
12	27	16	11	13	4	9	16	7	9	20	8	12
13	35	19	16	16	5	11	13	7	6	16	5	11
14	26	13	13	13	6	7	16	8	8	13	8	5
15～19	131	80	51	65	29	36	69	23	46	106	55	51
15	31	17	14	8	3	5	13	5	8	23	7	16
16	21	12	9	12	4	8	15	8	7	18	11	7
17	23	16	7	17	7	10	13	3	10	17	9	8
18	26	18	8	15	7	8	13	2	11	29	18	11
19	30	17	13	13	8	5	15	5	10	19	10	9
20～24	197	95	102	92	51	41	121	63	58	171	82	89
20	21	11	10	11	6	5	31	17	14	26	13	13
21	45	22	23	18	8	10	24	15	9	32	19	13
22	44	26	18	22	13	9	15	7	8	28	13	15
23	39	17	22	21	13	8	17	11	6	33	17	16
24	48	19	29	20	11	9	34	13	21	52	20	32
25～29	192	88	104	96	48	48	111	58	53	248	119	129
25	41	18	23	19	11	8	20	11	9	43	24	19
26	34	14	20	21	9	12	13	6	7	46	21	25
27	32	17	15	17	8	9	19	12	7	47	18	29
28	45	24	21	20	12	8	30	17	13	57	27	30
29	40	15	25	19	8	11	29	12	17	55	29	26
30～34	206	104	102	80	34	46	127	53	74	271	121	150
30	48	22	26	15	6	9	22	9	13	45	24	21
31	37	21	16	20	9	11	29	15	14	59	27	32
32	38	17	21	18	7	11	19	6	13	48	20	28
33	42	21	21	11	5	6	25	11	14	53	18	35
34	41	23	18	16	7	9	32	12	20	66	32	34
35～39	230	99	131	98	47	51	140	56	84	240	104	136
35	44	19	25	15	8	7	30	16	14	43	21	22
36	45	23	22	23	9	14	38	16	22	48	22	26
37	47	22	25	18	10	8	31	9	22	48	20	28
38	54	22	32	23	12	11	16	6	10	56	21	35
39	40	13	27	19	8	11	25	9	16	45	20	25
40～44	257	115	142	127	60	67	149	60	89	246	121	125
40	59	29	30	19	9	10	35	11	24	49	26	23
41	43	19	24	33	19	14	29	13	16	64	34	30
42	40	17	23	18	8	10	26	13	13	38	14	24
43	53	22	31	34	14	20	29	9	20	46	23	23
44	62	28	34	23	10	13	30	14	16	49	24	25
45～49	259	123	136	107	52	55	141	70	71	187	86	101
45	46	21	25	25	10	15	25	14	11	45	23	22
46	52	19	33	23	15	8	31	16	15	44	22	22
47	58	30	28	18	6	12	30	13	17	29	9	20
48	52	28	24	19	11	8	21	13	8	32	17	15
49	51	25	26	22	10	12	34	14	20	37	15	22

町丁 男女 年齢別人口 - 玉川地域

平成21年1月1日

年齢	等々力8丁目			尾山台1丁目			尾山台2丁目			尾山台3丁目		
	総数	男	女	総数	男	女	総数	男	女	総数	男	女
50～54	209	122	87	103	52	51	113	58	55	154	73	81
50	49	24	25	32	16	16	27	13	14	36	16	20
51	43	23	20	18	8	10	25	13	12	33	18	15
52	41	29	12	12	5	7	19	9	10	29	14	15
53	47	28	19	25	15	10	26	15	11	26	13	13
54	29	18	11	16	8	8	16	8	8	30	12	18
55～59	191	93	98	128	53	75	126	59	67	187	86	101
55	36	16	20	18	5	13	23	11	12	30	13	17
56	35	18	17	16	6	10	24	13	11	36	15	21
57	32	14	18	27	13	14	19	8	11	31	15	16
58	43	25	18	30	14	16	30	13	17	37	17	20
59	45	20	25	37	15	22	30	14	16	53	26	27
60～64	146	71	75	116	62	54	129	58	71	165	81	84
60	39	21	18	25	12	13	38	12	26	40	19	21
61	39	19	20	33	19	14	26	13	13	39	20	19
62	23	8	15	23	11	12	21	9	12	34	19	15
63	18	7	11	19	10	9	20	12	8	27	12	15
64	27	16	11	16	10	6	24	12	12	25	11	14
65～69	111	63	48	73	40	33	108	59	49	153	76	77
65	27	14	13	14	6	8	34	16	18	40	19	21
66	28	16	12	21	14	7	20	9	11	27	12	15
67	31	18	13	16	7	9	21	14	7	29	17	12
68	16	9	7	15	9	6	15	9	6	34	18	16
69	9	6	3	7	4	3	18	11	7	23	10	13
70～74	86	36	50	72	26	46	92	42	50	112	55	57
70	17	8	9	15	3	12	17	8	9	22	8	14
71	24	10	14	14	5	9	18	6	12	26	13	13
72	11	2	9	19	7	12	17	9	8	15	8	7
73	17	7	10	11	6	5	24	12	12	20	11	9
74	17	9	8	13	5	8	16	7	9	29	15	14
75～79	77	29	48	57	25	32	75	32	43	94	39	55
75	16	8	8	11	6	5	16	10	6	20	8	12
76	20	7	13	15	4	11	18	8	10	18	6	12
77	14	5	9	5	5	0	14	5	9	19	8	11
78	13	5	8	12	5	7	13	4	9	22	9	13
79	14	4	10	14	5	9	14	5	9	15	8	7
80～84	75	32	43	47	21	26	50	22	28	82	26	56
80	19	8	11	6	4	2	17	6	11	15	5	10
81	15	4	11	13	6	7	11	7	4	18	4	14
82	16	9	7	13	7	6	8	2	6	22	9	13
83	13	8	5	6	2	4	7	3	4	14	6	8
84	12	3	9	9	2	7	7	4	3	13	2	11
85～89	37	10	27	27	7	20	32	11	21	54	17	37
85	11	4	7	6	0	6	9	1	8	13	3	10
86	14	4	10	5	1	4	6	5	1	11	3	8
87	5	2	3	6	3	3	6	2	4	10	5	5
88	3	0	3	7	2	5	7	3	4	11	4	7
89	4	0	4	3	1	2	4	0	4	9	2	7
90～94	26	6	20	10	2	8	17	7	10	25	9	16
90	4	1	3	2	0	2	2	2	0	4	0	4
91	7	3	4	2	1	1	4	0	4	6	4	2
92	6	1	5	3	1	2	4	1	3	7	5	2
93	3	1	2	2	0	2	4	3	1	4	0	4
94	6	0	6	1	0	1	3	1	2	4	0	4
95～99	8	1	7	2	1	1	5	0	5	5	1	4
95	5	1	4	0	0	0	1	0	1	2	0	2
96	0	0	0	2	1	1	1	0	1	2	1	1
97	1	0	1	0	0	0	2	0	2	0	0	0
98	1	0	1	0	0	0	1	0	1	0	0	0
99	1	0	1	0	0	0	0	0	0	1	0	1
100以上	2	0	2	0	0	0	2	0	2	1	0	1
不詳者	0	0	0	0	0	0	0	0	0	0	0	0

町丁 男女 年齢別人口 - 玉川地域

平成21年1月1日

年齢	上野毛まちづくり出張所			上野毛1丁目			上野毛2丁目			上野毛3丁目		
	総数	男	女	総数	男	女	総数	男	女	総数	男	女
総数	29,963	14,325	15,638	3,642	1,686	1,956	2,275	1,103	1,172	2,046	976	1,070
0～4	1,423	744	679	129	55	74	114	61	53	117	73	44
0	301	160	141	32	15	17	27	13	14	26	18	8
1	314	174	140	33	16	17	21	14	7	25	18	7
2	272	137	135	25	10	15	21	12	9	15	9	6
3	264	138	126	19	7	12	27	14	13	22	11	11
4	272	135	137	20	7	13	18	8	10	29	17	12
5～9	1,347	722	625	116	67	49	108	57	51	136	75	61
5	282	146	136	27	15	12	23	9	14	29	16	13
6	273	146	127	21	9	12	26	13	13	27	16	11
7	282	149	133	26	17	9	20	10	10	30	15	15
8	269	149	120	24	16	8	19	13	6	26	15	11
9	241	132	109	18	10	8	20	12	8	24	13	11
10～14	1,175	628	547	114	69	45	91	49	42	83	43	40
10	245	131	114	18	11	7	18	6	12	18	11	7
11	240	137	103	23	16	7	16	12	4	12	5	7
12	237	125	112	23	14	9	22	11	11	19	9	10
13	235	130	105	25	11	14	19	10	9	19	12	7
14	218	105	113	25	17	8	16	10	6	15	6	9
15～19	1,130	583	547	127	67	60	95	52	43	73	43	30
15	205	107	98	26	15	11	16	11	5	13	3	10
16	227	114	113	29	10	19	14	9	5	21	12	9
17	231	124	107	26	16	10	23	11	12	11	8	3
18	221	100	121	21	14	7	17	10	7	17	11	6
19	246	138	108	25	12	13	25	11	14	11	9	2
20～24	1,500	737	763	171	72	99	104	46	58	79	42	37
20	254	120	134	23	7	16	15	5	10	18	10	8
21	272	146	126	39	21	18	20	8	12	12	10	2
22	319	155	164	32	11	21	25	9	16	19	11	8
23	307	145	162	28	11	17	17	10	7	14	6	8
24	348	171	177	49	22	27	27	14	13	16	5	11
25～29	2,027	1,016	1,011	277	137	140	154	86	68	92	45	47
25	356	186	170	53	29	24	27	16	11	17	11	6
26	390	203	187	45	21	24	35	19	16	13	6	7
27	370	185	185	51	30	21	25	14	11	21	10	11
28	431	215	216	56	20	36	35	18	17	21	12	9
29	480	227	253	72	37	35	32	19	13	20	6	14
30～34	2,522	1,183	1,339	380	162	218	211	102	109	138	61	77
30	486	233	253	77	33	44	40	17	23	24	12	12
31	473	222	251	74	34	40	33	14	19	26	9	17
32	492	237	255	71	33	38	37	24	13	23	9	14
33	513	223	290	72	21	51	40	19	21	35	16	19
34	558	268	290	86	41	45	61	28	33	30	15	15
35～39	2,984	1,378	1,606	350	169	181	235	110	125	190	75	115
35	618	289	329	86	40	46	40	16	24	25	10	15
36	599	289	310	83	41	42	56	28	28	37	15	22
37	576	243	333	59	27	32	41	16	25	37	14	23
38	605	278	327	57	28	29	54	28	26	50	21	29
39	586	279	307	65	33	32	44	22	22	41	15	26
40～44	2,720	1,273	1,447	293	120	173	233	103	130	222	107	115
40	570	259	311	52	20	32	50	26	24	54	24	30
41	613	280	333	77	30	47	46	19	27	49	28	21
42	470	209	261	47	21	26	48	21	27	33	10	23
43	581	289	292	69	30	39	52	25	27	48	26	22
44	486	236	250	48	19	29	37	12	25	38	19	19
45～49	2,192	1,070	1,122	233	103	130	178	88	90	160	78	82
45	502	262	240	52	24	28	41	26	15	38	21	17
46	438	216	222	56	22	34	23	12	11	33	16	17
47	430	211	219	48	24	24	43	21	22	30	15	15
48	422	203	219	40	18	22	38	16	22	26	12	14
49	400	178	222	37	15	22	33	13	20	33	14	19

町丁 男女 年齢別人口 - 玉川地域

平成21年1月1日

年齢	上野毛まちづくり出張所			上野毛1丁目			上野毛2丁目			上野毛3丁目		
	総数	男	女	総数	男	女	総数	男	女	総数	男	女
50～54	1,778	892	886	224	111	113	144	70	74	105	49	56
50	402	214	188	63	40	23	32	16	16	32	17	15
51	316	170	146	41	21	20	32	19	13	16	8	8
52	355	174	181	43	17	26	31	12	19	18	6	12
53	367	160	207	43	16	27	29	14	15	24	8	16
54	338	174	164	34	17	17	20	9	11	15	10	5
55～59	1,893	907	986	259	119	140	127	67	60	119	60	59
55	320	146	174	40	13	27	27	17	10	19	7	12
56	373	170	203	58	24	34	26	14	12	27	13	14
57	397	203	194	46	28	18	30	12	18	27	17	10
58	360	179	181	50	24	26	22	12	10	15	7	8
59	443	209	234	65	30	35	22	12	10	31	16	15
60～64	1,837	890	947	251	124	127	120	64	56	116	51	65
60	475	254	221	55	34	21	34	20	14	36	20	16
61	451	210	241	62	27	35	29	14	15	26	9	17
62	315	157	158	44	24	20	18	9	9	23	7	16
63	276	119	157	33	15	18	14	6	8	21	11	10
64	320	150	170	57	24	33	25	15	10	10	4	6
65～69	1,513	715	798	208	94	114	108	41	67	105	44	61
65	321	156	165	45	21	24	24	7	17	19	9	10
66	318	140	178	46	20	26	28	15	13	23	9	14
67	366	179	187	51	24	27	24	13	11	28	10	18
68	293	124	169	32	13	19	22	3	19	16	7	9
69	215	116	99	34	16	18	10	3	7	19	9	10
70～74	1,288	558	730	178	91	87	99	51	48	97	39	58
70	253	111	142	42	20	22	20	11	9	19	10	9
71	266	126	140	36	22	14	26	15	11	23	11	12
72	254	105	149	37	21	16	18	5	13	20	5	15
73	272	117	155	34	18	16	16	8	8	15	7	8
74	243	99	144	29	10	19	19	12	7	20	6	14
75～79	1,088	489	599	141	56	85	67	31	36	98	48	50
75	217	109	108	22	8	14	12	7	5	25	14	11
76	222	101	121	35	17	18	12	6	6	16	6	10
77	195	81	114	24	7	17	18	8	10	23	9	14
78	233	108	125	29	14	15	14	5	9	10	4	6
79	221	90	131	31	10	21	11	5	6	24	15	9
80～84	820	311	509	93	35	58	39	13	26	70	28	42
80	179	67	112	19	7	12	7	3	4	12	8	4
81	187	66	121	20	6	14	7	2	5	21	6	15
82	159	69	90	16	9	7	10	3	7	13	7	6
83	154	67	87	18	7	11	8	3	5	13	6	7
84	141	42	99	20	6	14	7	2	5	11	1	10
85～89	456	153	303	67	27	40	28	9	19	28	10	18
85	109	37	72	18	5	13	5	2	3	8	1	7
86	105	33	72	15	7	8	4	0	4	5	1	4
87	85	30	55	11	5	6	7	2	5	6	4	2
88	88	30	58	17	6	11	9	4	5	5	1	4
89	69	23	46	6	4	2	3	1	2	4	3	1
90～94	207	62	145	20	7	13	17	3	14	14	4	10
90	63	19	44	5	1	4	6	1	5	3	2	1
91	43	10	33	2	1	1	5	1	4	3	1	2
92	38	15	23	5	4	1	4	1	3	2	0	2
93	37	11	26	6	1	5	1	0	1	6	1	5
94	26	7	19	2	0	2	1	0	1	0	0	0
95～99	52	13	39	10	1	9	2	0	2	3	1	2
95	18	7	11	2	1	1	1	0	1	2	1	1
96	10	4	6	0	0	0	0	0	0	1	0	1
97	6	0	6	2	0	2	0	0	0	0	0	0
98	12	2	10	3	0	3	1	0	1	0	0	0
99	6	0	6	3	0	3	0	0	0	0	0	0
100以上	11	1	10	1	0	1	1	0	1	1	0	1
不詳者	0	0	0	0	0	0	0	0	0	0	0	0

町丁 男女 年齢別人口 - 玉川地域

平成21年1月1日

年齢	上野毛4丁目			野毛1丁目			野毛2丁目			野毛3丁目		
	総数	男	女	総数	男	女	総数	男	女	総数	男	女
総数	3,689	1,768	1,921	2,311	1,106	1,205	2,230	1,132	1,098	1,265	641	624
0～4	160	78	82	158	87	71	138	73	65	47	28	19
0	31	12	19	31	18	13	30	17	13	10	4	6
1	45	23	22	33	21	12	35	16	19	11	7	4
2	25	12	13	34	21	13	21	14	7	9	6	3
3	28	14	14	32	17	15	29	14	15	9	7	2
4	31	17	14	28	10	18	23	12	11	8	4	4
5～9	127	69	58	107	50	57	111	65	46	53	34	19
5	21	12	9	22	9	13	25	19	6	10	5	5
6	27	18	9	25	9	16	22	10	12	10	6	4
7	25	13	12	29	15	14	24	13	11	7	5	2
8	29	10	19	22	13	9	23	13	10	16	11	5
9	25	16	9	9	4	5	17	10	7	10	7	3
10～14	140	77	63	95	47	48	90	47	43	46	22	24
10	31	14	17	25	15	10	15	8	7	8	4	4
11	23	14	9	20	8	12	23	11	12	7	5	2
12	22	10	12	21	9	12	20	13	7	9	5	4
13	37	23	14	13	10	3	16	10	6	12	7	5
14	27	16	11	16	5	11	16	5	11	10	1	9
15～19	129	65	64	93	44	49	81	36	45	51	27	24
15	23	12	11	11	6	5	12	5	7	13	8	5
16	23	10	13	28	13	15	16	9	7	7	4	3
17	24	11	13	16	5	11	26	14	12	16	9	7
18	29	10	19	18	7	11	10	3	7	10	4	6
19	30	22	8	20	13	7	17	5	12	5	2	3
20～24	186	91	95	83	34	49	96	52	44	75	40	35
20	31	14	17	22	7	15	24	11	13	12	10	2
21	32	18	14	13	5	8	17	10	7	12	4	8
22	31	14	17	21	11	10	13	8	5	21	10	11
23	52	24	28	13	6	7	22	12	10	14	9	5
24	40	21	19	14	5	9	20	11	9	16	7	9
25～29	278	139	139	153	76	77	144	88	56	92	48	44
25	55	30	25	24	11	13	25	14	11	7	6	1
26	44	21	23	35	19	16	33	20	13	18	10	8
27	52	27	25	26	12	14	29	19	10	18	9	9
28	55	27	28	34	21	13	20	11	9	22	12	10
29	72	34	38	34	13	21	37	24	13	27	11	16
30～34	295	148	147	197	91	106	211	99	112	107	54	53
30	69	33	36	33	14	19	41	18	23	20	11	9
31	51	29	22	46	24	22	42	17	25	23	12	11
32	56	23	33	43	21	22	40	22	18	14	7	7
33	52	25	27	28	12	16	46	21	25	24	13	11
34	67	38	29	47	20	27	42	21	21	26	11	15
35～39	301	133	168	301	151	150	265	142	123	127	59	68
35	61	22	39	67	36	31	60	37	23	20	11	9
36	57	30	27	57	27	30	52	24	28	23	13	10
37	64	28	36	60	27	33	48	26	22	31	11	20
38	55	26	29	59	27	32	46	22	24	30	14	16
39	64	27	37	58	34	24	59	33	26	23	10	13
40～44	288	142	146	218	106	112	201	102	99	97	58	39
40	68	33	35	39	21	18	42	16	26	13	9	4
41	68	35	33	50	22	28	41	20	21	28	17	11
42	51	23	28	34	18	16	39	21	18	16	8	8
43	62	33	29	48	24	24	42	20	22	24	14	10
44	39	18	21	47	21	26	37	25	12	16	10	6
45～49	275	139	136	173	88	85	168	85	83	94	50	44
45	63	26	37	35	22	13	44	22	22	27	16	11
46	52	28	24	32	16	16	29	16	13	21	11	10
47	48	22	26	45	19	26	29	18	11	10	4	6
48	59	39	20	31	15	16	34	15	19	27	16	11
49	53	24	29	30	16	14	32	14	18	9	3	6

町丁 男女 年齢別人口 - 玉川地域

平成21年1月1日

年齢	上野毛4丁目			野毛1丁目			野毛2丁目			野毛3丁目		
	総数	男	女	総数	男	女	総数	男	女	総数	男	女
50～54	230	117	113	111	58	53	131	70	61	81	41	40
50	49	24	25	18	9	9	36	23	13	17	7	10
51	35	21	14	21	14	7	23	12	11	17	8	9
52	36	19	17	25	13	12	23	12	11	14	11	3
53	55	21	34	21	10	11	24	12	12	16	6	10
54	55	32	23	26	12	14	25	11	14	17	9	8
55～59	249	120	129	116	56	60	132	66	66	99	47	52
55	46	21	25	19	9	10	27	12	15	19	11	8
56	42	19	23	14	4	10	28	14	14	20	7	13
57	51	23	28	20	10	10	26	13	13	20	11	9
58	50	26	24	25	13	12	23	12	11	18	9	9
59	60	31	29	38	20	18	28	15	13	22	9	13
60～64	274	116	158	111	52	59	125	68	57	90	45	45
60	68	33	35	31	17	14	38	23	15	26	16	10
61	70	25	45	31	13	18	24	14	10	22	9	13
62	54	27	27	19	7	12	28	17	11	13	6	7
63	37	14	23	17	8	9	17	9	8	15	4	11
64	45	17	28	13	7	6	18	5	13	14	10	4
65～69	207	114	93	111	49	62	91	39	52	77	34	43
65	52	31	21	23	16	7	17	3	14	16	8	8
66	43	25	18	26	7	19	12	6	6	16	6	10
67	41	20	21	26	13	13	25	12	13	17	10	7
68	48	23	25	24	10	14	23	9	14	21	8	13
69	23	15	8	12	3	9	14	9	5	7	2	5
70～74	155	66	89	93	38	55	96	41	55	44	20	24
70	22	8	14	15	5	10	31	13	18	13	8	5
71	32	13	19	19	12	7	22	7	15	8	3	5
72	30	17	13	19	5	14	18	8	10	8	4	4
73	44	17	27	18	7	11	17	8	9	5	4	1
74	27	11	16	22	9	13	8	5	3	10	1	9
75～79	155	69	86	66	29	37	76	30	46	40	21	19
75	38	13	25	12	6	6	18	8	10	7	5	2
76	25	9	16	15	4	11	15	9	6	10	6	4
77	25	12	13	12	5	7	11	4	7	3	2	1
78	33	21	12	15	9	6	20	7	13	13	5	8
79	34	14	20	12	5	7	12	2	10	7	3	4
80～84	120	41	79	82	37	45	39	16	23	25	8	17
80	30	12	18	18	8	10	11	3	8	5	2	3
81	28	10	18	15	6	9	5	1	4	6	2	4
82	23	6	17	15	8	7	7	5	2	4	0	4
83	23	11	12	18	8	10	8	4	4	4	1	3
84	16	2	14	16	7	9	8	3	5	6	3	3
85～89	75	29	46	23	9	14	23	9	14	9	2	7
85	16	7	9	4	2	2	7	4	3	0	0	0
86	23	10	13	4	0	4	5	2	3	3	0	3
87	14	5	9	6	2	4	4	2	2	2	1	1
88	12	3	9	1	1	0	2	0	2	3	1	2
89	10	4	6	8	4	4	5	1	4	1	0	1
90～94	36	13	23	17	3	14	11	4	7	5	1	4
90	13	3	10	7	2	5	2	1	1	0	0	0
91	6	1	5	2	0	2	3	0	3	3	0	3
92	5	1	4	2	1	1	4	3	1	1	1	0
93	7	4	3	1	0	1	1	0	1	1	0	1
94	5	4	1	5	0	5	1	0	1	0	0	0
95～99	8	2	6	3	1	2	1	0	1	5	2	3
95	3	1	2	0	0	0	0	0	0	3	2	1
96	1	1	0	2	0	2	0	0	0	0	0	0
97	2	0	2	0	0	0	0	0	0	1	0	1
98	1	0	1	1	1	0	0	0	0	1	0	1
99	1	0	1	0	0	0	1	0	1	0	0	0
100以上	1	0	1	0	0	0	0	0	0	1	0	1
不詳者	0	0	0	0	0	0	0	0	0	0	0	0

町丁 男女 年齢別人口 - 玉川地域

平成21年1月1日

年齢	中 町1丁目			中 町2丁目			中 町3丁目			中 町4丁目		
	総数	男	女	総数	男	女	総数	男	女	総数	男	女
総数	1,846	829	1,017	2,994	1,447	1,547	2,526	1,188	1,338	2,437	1,180	1,257
0～4	59	29	30	132	65	67	102	56	46	120	66	54
0	12	5	7	20	12	8	23	12	11	22	13	9
1	11	4	7	34	18	16	21	12	9	18	10	8
2	11	3	8	25	10	15	17	10	7	34	16	18
3	11	8	3	24	10	14	22	13	9	17	11	6
4	14	9	5	29	15	14	19	9	10	29	16	13
5～9	77	37	40	121	68	53	105	53	52	138	75	63
5	17	6	11	22	10	12	23	13	10	36	21	15
6	12	7	5	23	18	5	16	8	8	27	16	11
7	19	12	7	26	14	12	21	7	14	28	15	13
8	11	6	5	25	12	13	23	15	8	22	10	12
9	18	6	12	25	14	11	22	10	12	25	13	12
10～14	87	46	41	122	69	53	97	53	44	109	55	54
10	18	8	10	27	18	9	17	11	6	22	11	11
11	17	8	9	31	23	8	23	13	10	24	13	11
12	15	9	6	26	13	13	16	7	9	24	14	10
13	20	12	8	15	5	10	25	13	12	18	7	11
14	17	9	8	23	10	13	16	9	7	21	10	11
15～19	77	35	42	110	63	47	96	41	55	99	53	46
15	12	5	7	25	14	11	17	8	9	21	10	11
16	11	3	8	23	12	11	20	10	10	16	11	5
17	20	11	9	22	12	10	19	7	12	10	8	2
18	14	4	10	18	11	7	23	9	14	24	8	16
19	20	12	8	22	14	8	17	7	10	28	16	12
20～24	99	52	47	176	105	71	148	65	83	136	71	65
20	9	4	5	28	14	14	19	6	13	29	17	12
21	18	8	10	29	19	10	25	14	11	31	19	12
22	21	13	8	32	20	12	40	16	24	31	15	16
23	19	9	10	38	19	19	34	17	17	24	10	14
24	32	18	14	49	33	16	30	12	18	21	10	11
25～29	119	47	72	202	106	96	214	103	111	156	74	82
25	23	10	13	40	17	23	28	13	15	30	18	12
26	26	10	16	41	26	15	47	25	22	30	14	16
27	22	9	13	39	20	19	34	14	20	24	9	15
28	24	8	16	38	19	19	53	27	26	36	19	17
29	24	10	14	44	24	20	52	24	28	36	14	22
30～34	117	56	61	260	121	139	216	105	111	182	82	100
30	24	12	12	48	27	21	33	18	15	43	19	24
31	20	7	13	38	20	18	43	21	22	37	13	24
32	27	15	12	57	22	35	45	21	24	37	19	18
33	28	13	15	70	32	38	50	23	27	31	12	19
34	18	9	9	47	20	27	45	22	23	34	19	15
35～39	155	58	97	308	134	174	267	122	145	212	99	113
35	34	17	17	65	30	35	53	24	29	51	22	29
36	27	10	17	53	21	32	54	27	27	45	26	19
37	27	12	15	59	25	34	56	24	32	49	19	30
38	31	8	23	69	26	43	53	24	29	32	16	16
39	36	11	25	62	32	30	51	23	28	35	16	19
40～44	157	67	90	322	144	178	235	108	127	187	89	98
40	32	14	18	83	34	49	51	22	29	32	14	18
41	29	9	20	67	31	36	59	26	33	43	18	25
42	33	15	18	53	16	37	33	17	16	31	14	17
43	26	12	14	70	35	35	42	17	25	37	21	16
44	37	17	20	49	28	21	50	26	24	44	22	22
45～49	126	60	66	220	112	108	210	93	117	172	78	94
45	25	12	13	59	30	29	42	21	21	32	16	16
46	27	13	14	48	26	22	45	21	24	38	18	20
47	24	14	10	38	19	19	35	13	22	39	18	21
48	21	11	10	39	15	24	39	15	24	32	13	19
49	29	10	19	36	22	14	49	23	26	31	13	18

町丁 男女 年齢別人口 - 玉川地域

平成21年1月1日

年齢	中 町1丁目			中 町2丁目			中 町3丁目			中 町4丁目		
	総数	男	女	総数	男	女	総数	男	女	総数	男	女
50～54	129	55	74	178	90	88	147	75	72	160	85	75
50	26	13	13	30	14	16	29	14	15	40	21	19
51	29	14	15	31	15	16	17	10	7	26	12	14
52	32	14	18	37	20	17	38	18	20	33	18	15
53	18	7	11	43	18	25	32	17	15	34	20	14
54	24	7	17	37	23	14	31	16	15	27	14	13
55～59	143	63	80	177	79	98	157	79	78	135	67	68
55	28	12	16	26	12	14	24	13	11	21	9	12
56	24	15	9	43	18	25	30	16	14	30	14	16
57	33	13	20	32	14	18	36	20	16	30	17	13
58	36	14	22	31	18	13	25	12	13	25	12	13
59	22	9	13	45	17	28	42	18	24	29	15	14
60～64	128	67	61	175	84	91	151	75	76	137	69	68
60	35	25	10	40	17	23	38	18	20	37	16	21
61	29	13	16	40	21	19	44	28	16	29	15	14
62	25	11	14	26	15	11	17	8	9	19	10	9
63	24	11	13	34	15	19	19	6	13	25	11	14
64	15	7	8	35	16	19	33	15	18	27	17	10
65～69	109	57	52	128	65	63	97	51	46	134	63	71
65	23	11	12	28	13	15	14	7	7	32	17	15
66	23	8	15	22	10	12	21	13	8	30	10	20
67	22	10	12	33	15	18	31	17	14	33	17	16
68	21	13	8	27	14	13	16	8	8	20	9	11
69	20	15	5	18	13	5	15	6	9	19	10	9
70～74	83	30	53	124	50	74	87	36	51	117	49	68
70	14	5	9	21	9	12	16	5	11	17	8	9
71	18	5	13	23	12	11	12	6	6	19	9	10
72	13	6	7	32	12	20	18	7	11	26	9	17
73	19	7	12	26	9	17	20	10	10	24	7	17
74	19	7	12	22	8	14	21	8	13	31	16	15
75～79	72	33	39	102	46	56	69	30	39	105	55	50
75	16	8	8	13	9	4	16	11	5	23	13	10
76	17	9	8	21	8	13	11	6	5	22	10	12
77	9	5	4	23	10	13	10	5	5	22	11	11
78	20	7	13	25	12	13	14	5	9	18	11	7
79	10	4	6	20	7	13	18	3	15	20	10	10
80～84	51	22	29	73	26	47	76	30	46	75	28	47
80	9	4	5	20	7	13	13	2	11	20	5	15
81	16	7	9	22	7	15	17	8	9	13	3	10
82	9	7	2	12	4	8	14	3	11	19	12	7
83	9	3	6	12	5	7	14	7	7	11	6	5
84	8	1	7	7	3	4	18	10	8	12	2	10
85～89	36	8	28	41	13	28	36	9	27	40	15	25
85	9	3	6	9	4	5	16	3	13	9	2	7
86	9	3	6	8	2	6	6	2	4	11	4	7
87	6	0	6	6	2	4	5	1	4	6	3	3
88	7	2	5	8	3	5	4	2	2	6	3	3
89	5	0	5	10	2	8	5	1	4	8	3	5
90～94	15	7	8	17	5	12	13	3	10	20	5	15
90	6	2	4	7	2	5	2	0	2	7	3	4
91	3	2	1	2	1	1	5	2	3	2	0	2
92	4	2	2	2	1	1	2	0	2	5	1	4
93	1	0	1	3	1	2	2	1	1	2	0	2
94	1	1	0	3	0	3	2	0	2	4	1	3
95～99	4	0	4	5	1	4	1	1	0	3	2	1
95	2	0	2	0	0	0	1	1	0	1	0	1
96	0	0	0	1	0	1	0	0	0	2	2	0
97	0	0	0	1	0	1	0	0	0	0	0	0
98	1	0	1	3	1	2	0	0	0	0	0	0
99	1	0	1	0	0	0	0	0	0	0	0	0
100以上	3	0	3	1	1	0	2	0	2	0	0	0
不詳者	0	0	0	0	0	0	0	0	0	0	0	0

町丁 男女 年齢別人口 - 玉川地域

平成21年1月1日

年齢	中 町5丁目			用賀出張所			上用賀1丁目			上用賀2丁目		
	総数	男	女	総数	男	女	総数	男	女	総数	男	女
総数	2,702	1,269	1,433	56,762	27,111	29,651	2,714	1,303	1,411	952	425	527
0～4	147	73	74	2,625	1,378	1,247	93	52	41	23	13	10
0	37	21	16	589	301	288	22	14	8	5	3	2
1	27	15	12	543	291	252	17	10	7	1	1	0
2	35	14	21	527	273	254	20	10	10	10	4	6
3	24	12	12	504	256	248	20	11	9	5	4	1
4	24	11	13	462	257	205	14	7	7	2	1	1
5～9	148	72	76	2,340	1,211	1,129	127	63	64	32	15	17
5	27	11	16	468	238	230	21	12	9	8	3	5
6	37	16	21	479	246	233	28	13	15	7	5	2
7	27	13	14	457	253	204	21	10	11	2	2	0
8	29	15	14	486	258	228	24	15	9	11	4	7
9	28	17	11	450	216	234	33	13	20	4	1	3
10～14	101	51	50	2,156	1,123	1,033	94	44	50	31	21	10
10	28	14	14	446	220	226	16	7	9	7	5	2
11	21	9	12	438	221	217	13	6	7	5	1	4
12	20	11	9	453	234	219	25	12	13	11	8	3
13	16	10	6	402	223	179	20	10	10	3	2	1
14	16	7	9	417	225	192	20	9	11	5	5	0
15～19	99	57	42	1,993	1,026	967	123	69	54	20	13	7
15	16	10	6	369	196	173	20	14	6	6	4	2
16	19	11	8	393	190	203	31	17	14	3	2	1
17	18	12	6	425	220	205	19	11	8	7	3	4
18	20	9	11	383	192	191	25	11	14	3	3	0
19	26	15	11	423	228	195	28	16	12	1	1	0
20～24	147	67	80	3,094	1,554	1,540	136	75	61	46	25	21
20	24	15	9	494	250	244	22	10	12	6	3	3
21	24	10	14	565	285	280	29	16	13	9	6	3
22	33	17	16	593	301	292	32	20	12	10	6	4
23	32	12	20	726	357	369	30	13	17	12	6	6
24	34	13	21	716	361	355	23	16	7	9	4	5
25～29	146	67	79	4,312	2,008	2,304	179	83	96	50	24	26
25	27	11	16	747	363	384	39	23	16	7	3	4
26	23	12	11	841	393	448	40	18	22	11	4	7
27	29	12	17	805	387	418	36	12	24	10	8	2
28	37	21	16	895	403	492	38	14	24	6	3	3
29	30	11	19	1,024	462	562	26	16	10	16	6	10
30～34	208	102	106	5,597	2,661	2,936	225	93	132	53	25	28
30	34	19	15	1,054	507	547	49	17	32	15	7	8
31	40	22	18	1,090	491	599	48	21	27	7	4	3
32	42	21	21	1,132	528	604	38	17	21	14	10	4
33	37	16	21	1,145	546	599	38	15	23	7	2	5
34	55	24	31	1,176	589	587	52	23	29	10	2	8
35～39	273	126	147	5,911	2,737	3,174	266	127	139	55	21	34
35	56	24	32	1,238	575	663	58	29	29	9	4	5
36	55	27	28	1,173	513	660	40	13	27	15	7	8
37	45	14	31	1,179	535	644	56	30	26	8	3	5
38	69	38	31	1,178	557	621	53	27	26	13	4	9
39	48	23	25	1,143	557	586	59	28	31	10	3	7
40～44	267	127	140	5,393	2,637	2,756	248	126	122	46	19	27
40	54	26	28	1,140	562	578	51	30	21	8	3	5
41	56	25	31	1,220	579	641	62	27	35	10	3	7
42	52	25	27	898	419	479	39	23	16	8	2	6
43	61	32	29	1,105	540	565	50	23	27	14	8	6
44	44	19	25	1,030	537	493	46	23	23	6	3	3
45～49	183	96	87	4,168	2,060	2,108	204	102	102	53	25	28
45	44	26	18	948	473	475	36	17	19	13	6	7
46	34	17	17	850	431	419	50	25	25	10	4	6
47	41	24	17	825	378	447	32	14	18	10	4	6
48	36	18	18	770	390	380	33	23	10	8	3	5
49	28	11	17	775	388	387	53	23	30	12	8	4

町丁 男女 年齢別人口 - 玉川地域

平成21年1月1日

年齢	中 町5丁目			用賀出張所			上用賀1丁目			上用賀2丁目		
	総数	男	女	総数	男	女	総数	男	女	総数	男	女
50～54	138	71	67	3,295	1,648	1,647	174	87	87	49	16	33
50	30	16	14	742	369	373	42	16	26	11	3	8
51	28	16	12	668	313	355	32	17	15	9	3	6
52	25	14	11	635	332	303	31	17	14	7	1	6
53	28	11	17	675	343	332	35	21	14	13	5	8
54	27	14	13	575	291	284	34	16	18	9	4	5
55～59	180	84	96	3,335	1,617	1,718	157	82	75	91	36	55
55	24	10	14	619	286	333	25	8	17	9	2	7
56	31	12	19	614	292	322	36	21	15	22	11	11
57	46	25	21	648	311	337	27	15	12	18	9	9
58	40	20	20	646	308	338	34	15	19	22	8	14
59	39	17	22	808	420	388	35	23	12	20	6	14
60～64	159	75	84	3,139	1,558	1,581	149	76	73	100	45	55
60	37	15	22	806	403	403	38	18	20	23	9	14
61	45	22	23	792	405	387	30	13	17	22	11	11
62	29	16	13	515	235	280	25	13	12	22	9	13
63	20	9	11	486	240	246	27	15	12	17	7	10
64	28	13	15	540	275	265	29	17	12	16	9	7
65～69	138	64	74	2,596	1,189	1,407	122	54	68	80	36	44
65	28	13	15	578	272	306	27	14	13	16	10	6
66	28	11	17	553	239	314	24	13	11	7	5	2
67	35	18	17	523	230	293	29	12	17	17	6	11
68	23	7	16	500	239	261	15	8	7	19	8	11
69	24	15	9	442	209	233	27	7	20	21	7	14
70～74	115	47	68	2,234	1,002	1,232	126	57	69	71	34	37
70	23	9	14	436	199	237	20	8	12	12	5	7
71	28	11	17	481	218	263	36	15	21	16	12	4
72	15	6	9	478	211	267	27	10	17	18	8	10
73	34	15	19	484	219	265	29	14	15	18	6	12
74	15	6	9	355	155	200	14	10	4	7	3	4
75～79	97	41	56	1,910	788	1,122	116	48	68	77	26	51
75	15	7	8	425	191	234	18	5	13	15	4	11
76	23	11	12	414	164	250	28	12	16	17	7	10
77	15	3	12	397	167	230	17	7	10	12	3	9
78	22	8	14	336	129	207	31	13	18	17	7	10
79	22	12	10	338	137	201	22	11	11	16	5	11
80～84	77	27	50	1,427	522	905	97	29	68	45	24	21
80	15	6	9	358	131	227	22	7	15	8	6	2
81	17	8	9	314	108	206	17	2	15	6	2	4
82	17	5	12	285	118	167	22	7	15	11	4	7
83	16	6	10	243	87	156	18	5	13	11	6	5
84	12	2	10	227	78	149	18	8	10	9	6	3
85～89	50	13	37	780	268	512	51	23	28	18	7	11
85	8	4	4	207	83	124	19	10	9	6	3	3
86	12	2	10	170	54	116	9	4	5	4	2	2
87	12	3	9	172	52	120	9	3	6	3	0	3
88	14	4	10	130	35	95	8	4	4	2	1	1
89	4	0	4	101	44	57	6	2	4	3	1	2
90～94	22	7	15	345	98	247	24	13	11	7	0	7
90	5	2	3	92	18	74	6	3	3	2	0	2
91	7	1	6	94	33	61	6	4	2	1	0	1
92	2	0	2	64	16	48	6	3	3	3	0	3
93	6	3	3	57	19	38	5	2	3	1	0	1
94	2	1	1	38	12	26	1	1	0	0	0	0
95～99	7	2	5	100	22	78	3	0	3	4	0	4
95	3	1	2	34	11	23	0	0	0	1	0	1
96	3	1	2	22	4	18	0	0	0	0	0	0
97	0	0	0	15	2	13	1	0	1	1	0	1
98	1	0	1	20	5	15	2	0	2	1	0	1
99	0	0	0	9	0	9	0	0	0	1	0	1
100以上	0	0	0	12	4	8	0	0	0	1	0	1
不詳者	0	0	0	0	0	0	0	0	0	0	0	0

町丁 男女 年齢別人口 - 玉川地域

平成21年1月1日

年齢	上用賀3丁目			上用賀4丁目			上用賀5丁目			上用賀6丁目		
	総数	男	女	総数	男	女	総数	男	女	総数	男	女
総数	2,245	1,032	1,213	4,140	2,099	2,041	2,505	1,232	1,273	2,665	1,316	1,349
0～4	82	51	31	242	128	114	105	61	44	105	62	43
0	18	9	9	56	27	29	25	17	8	13	10	3
1	22	15	7	45	27	18	20	12	8	27	12	15
2	9	7	2	42	25	17	20	8	12	20	13	7
3	16	8	8	50	24	26	22	14	8	19	11	8
4	17	12	5	49	25	24	18	10	8	26	16	10
5～9	101	51	50	235	119	116	104	56	48	119	58	61
5	20	9	11	37	18	19	20	13	7	22	13	9
6	20	11	9	44	19	25	23	15	8	28	16	12
7	19	9	10	56	27	29	20	12	8	18	9	9
8	22	14	8	50	31	19	25	11	14	29	12	17
9	20	8	12	48	24	24	16	5	11	22	8	14
10～14	103	54	49	228	116	112	106	52	54	136	80	56
10	19	6	13	46	20	26	23	10	13	24	10	14
11	21	10	11	48	26	22	20	12	8	26	16	10
12	27	15	12	41	23	18	17	9	8	25	16	9
13	17	11	6	49	25	24	24	10	14	29	16	13
14	19	12	7	44	22	22	22	11	11	32	22	10
15～19	77	40	37	191	116	75	101	51	50	126	72	54
15	18	9	9	35	21	14	19	9	10	23	14	9
16	13	8	5	34	19	15	15	8	7	26	15	11
17	19	10	9	42	26	16	27	15	12	22	11	11
18	15	6	9	46	29	17	15	8	7	22	12	10
19	12	7	5	34	21	13	25	11	14	33	20	13
20～24	102	52	50	182	108	74	141	77	64	169	83	86
20	21	10	11	39	20	19	27	19	8	28	12	16
21	15	6	9	48	28	20	27	13	14	34	20	14
22	17	11	6	38	25	13	16	6	10	30	15	15
23	19	12	7	34	21	13	31	16	15	51	23	28
24	30	13	17	23	14	9	40	23	17	26	13	13
25～29	132	57	75	240	122	118	219	109	110	202	111	91
25	14	5	9	26	13	13	36	19	17	44	24	20
26	36	19	17	42	21	21	48	23	25	41	23	18
27	23	12	11	43	21	22	42	22	20	45	27	18
28	25	9	16	63	36	27	48	23	25	35	15	20
29	34	12	22	66	31	35	45	22	23	37	22	15
30～34	176	80	96	356	182	174	234	116	118	232	104	128
30	27	16	11	68	39	29	48	23	25	49	21	28
31	28	13	15	68	33	35	36	21	15	41	15	26
32	41	16	25	63	32	31	60	23	37	46	17	29
33	40	18	22	78	33	45	43	26	17	45	24	21
34	40	17	23	79	45	34	47	23	24	51	27	24
35～39	215	84	131	438	218	220	228	108	120	213	101	112
35	48	20	28	94	48	46	48	19	29	57	25	32
36	38	17	21	85	36	49	47	24	23	40	23	17
37	44	18	26	90	42	48	34	17	17	38	13	25
38	36	16	20	85	44	41	41	20	21	38	20	18
39	49	13	36	84	48	36	58	28	30	40	20	20
40～44	226	109	117	408	201	207	244	124	120	240	113	127
40	44	22	22	101	54	47	52	27	25	45	20	25
41	44	25	19	84	40	44	53	28	25	50	24	26
42	34	12	22	66	27	39	44	22	22	47	20	27
43	49	27	22	72	36	36	46	22	24	57	28	29
44	55	23	32	85	44	41	49	25	24	41	21	20
45～49	152	82	70	315	165	150	174	82	92	185	88	97
45	38	20	18	70	40	30	33	16	17	33	14	19
46	33	18	15	61	30	31	38	14	24	41	25	16
47	34	22	12	71	37	34	43	23	20	33	11	22
48	22	11	11	51	28	23	29	16	13	41	20	21
49	25	11	14	62	30	32	31	13	18	37	18	19

町丁 男女 年齢別人口 - 玉川地域

平成21年1月1日

年齢	上用賀3丁目			上用賀4丁目			上用賀5丁目			上用賀6丁目		
	総数	男	女	総数	男	女	総数	男	女	総数	男	女
50～54	138	55	83	233	137	96	164	86	78	154	78	76
50	30	12	18	60	35	25	33	16	17	31	17	14
51	28	12	16	58	32	26	33	18	15	40	17	23
52	26	8	18	35	25	10	36	21	15	35	19	16
53	29	11	18	40	22	18	34	21	13	26	14	12
54	25	12	13	40	23	17	28	10	18	22	11	11
55～59	151	73	78	215	111	104	154	78	76	177	97	80
55	30	13	17	41	17	24	30	14	16	33	15	18
56	29	15	14	39	16	23	28	11	17	28	16	12
57	22	11	11	50	23	27	32	19	13	34	19	15
58	34	18	16	37	24	13	27	15	12	27	15	12
59	36	16	20	48	31	17	37	19	18	55	32	23
60～64	141	71	70	196	86	110	131	71	60	163	86	77
60	29	15	14	50	20	30	39	20	19	47	24	23
61	40	25	15	50	28	22	35	21	14	35	21	14
62	29	10	19	37	12	25	15	9	6	24	11	13
63	29	12	17	34	14	20	20	8	12	27	15	12
64	14	9	5	25	12	13	22	13	9	30	15	15
65～69	117	58	59	184	81	103	97	47	50	130	58	72
65	23	10	13	30	13	17	28	15	13	28	9	19
66	22	11	11	35	13	22	14	2	12	34	17	17
67	23	14	9	40	13	27	18	12	6	21	12	9
68	24	12	12	36	22	14	21	9	12	14	5	9
69	25	11	14	43	20	23	16	9	7	33	15	18
70～74	79	38	41	159	78	81	84	32	52	103	42	61
70	12	6	6	36	19	17	19	7	12	26	13	13
71	21	14	7	30	12	18	21	7	14	18	9	9
72	18	6	12	24	16	8	17	9	8	24	8	16
73	18	8	10	41	19	22	16	4	12	16	7	9
74	10	4	6	28	12	16	11	5	6	19	5	14
75～79	83	33	50	146	68	78	72	28	44	96	45	51
75	13	3	10	32	19	13	16	5	11	21	10	11
76	23	9	14	29	12	17	15	8	7	23	15	8
77	22	11	11	38	21	17	22	7	15	17	9	8
78	14	6	8	24	10	14	10	6	4	18	5	13
79	11	4	7	23	6	17	9	2	7	17	6	11
80～84	78	23	55	99	39	60	93	33	60	64	22	42
80	11	3	8	27	7	20	20	7	13	10	5	5
81	16	6	10	27	12	15	16	3	13	16	8	8
82	18	6	12	22	9	13	26	14	12	13	4	9
83	16	4	12	8	3	5	21	6	15	13	3	10
84	17	4	13	15	8	7	10	3	7	12	2	10
85～89	50	14	36	52	17	35	36	17	19	23	10	13
85	12	5	7	9	2	7	12	6	6	6	2	4
86	10	3	7	13	2	11	5	2	3	2	2	0
87	11	3	8	16	4	12	11	5	6	6	1	5
88	12	2	10	6	3	3	5	2	3	6	2	4
89	5	1	4	8	6	2	3	2	1	3	3	0
90～94	26	6	20	18	6	12	13	4	9	21	5	16
90	5	1	4	5	1	4	4	0	4	8	2	6
91	3	2	1	6	2	4	4	2	2	3	0	3
92	11	1	10	3	1	2	2	0	2	2	1	1
93	7	2	5	1	0	1	2	1	1	6	2	4
94	0	0	0	3	2	1	1	1	0	2	0	2
95～99	15	1	14	3	1	2	4	0	4	6	1	5
95	5	1	4	1	0	1	3	0	3	2	0	2
96	2	0	2	0	0	0	1	0	1	1	0	1
97	3	0	3	1	0	1	0	0	0	0	0	0
98	3	0	3	1	1	0	0	0	0	3	1	2
99	2	0	2	0	0	0	0	0	0	0	0	0
100以上	1	0	1	0	0	0	1	0	1	1	0	1
不詳者	0	0	0	0	0	0	0	0	0	0	0	0

町丁 男女 年齢別人口 - 玉川地域

平成21年1月1日

年齢	用賀1丁目			用賀2丁目			用賀3丁目			用賀4丁目		
	総数	男	女	総数	男	女	総数	男	女	総数	男	女
総数	2,971	1,428	1,543	3,955	1,826	2,129	3,898	1,911	1,987	2,870	1,330	1,540
0～4	177	86	91	156	85	71	218	120	98	83	41	42
0	48	17	31	33	17	16	53	31	22	18	8	10
1	34	19	15	36	21	15	50	21	29	18	10	8
2	39	19	20	35	19	16	47	26	21	13	7	6
3	35	18	17	30	17	13	34	19	15	16	8	8
4	21	13	8	22	11	11	34	23	11	18	8	10
5～9	153	66	87	134	72	62	157	93	64	63	27	36
5	38	14	24	22	10	12	41	27	14	7	3	4
6	25	10	15	26	15	11	33	19	14	15	4	11
7	28	9	19	28	18	10	33	20	13	11	6	5
8	34	21	13	29	15	14	22	13	9	18	8	10
9	28	12	16	29	14	15	28	14	14	12	6	6
10～14	134	73	61	145	69	76	131	64	67	65	34	31
10	25	11	14	33	20	13	23	8	15	10	6	4
11	26	12	14	26	11	15	38	16	22	10	5	5
12	27	17	10	29	14	15	25	12	13	12	8	4
13	33	18	15	34	13	21	21	16	5	11	4	7
14	23	15	8	23	11	12	24	12	12	22	11	11
15～19	120	55	65	120	58	62	109	56	53	93	51	42
15	20	12	8	25	11	14	21	11	10	17	10	7
16	27	9	18	21	10	11	25	15	10	18	9	9
17	24	15	9	21	10	11	17	10	7	15	6	9
18	27	8	19	27	13	14	22	11	11	23	12	11
19	22	11	11	26	14	12	24	9	15	20	14	6
20～24	142	80	62	265	120	145	235	109	126	204	96	108
20	21	13	8	34	16	18	43	24	19	23	9	14
21	23	12	11	46	16	30	44	23	21	46	25	21
22	28	14	14	61	26	35	51	22	29	43	23	20
23	35	22	13	58	28	30	44	18	26	42	17	25
24	35	19	16	66	34	32	53	22	31	50	22	28
25～29	224	106	118	338	146	192	320	145	175	291	136	155
25	38	23	15	62	36	26	50	24	26	46	17	29
26	44	24	20	60	21	39	54	24	30	59	24	35
27	43	17	26	56	26	30	64	31	33	64	37	27
28	54	23	31	66	24	42	73	36	37	60	29	31
29	45	19	26	94	39	55	79	30	49	62	29	33
30～34	290	134	156	412	193	219	517	232	285	322	136	186
30	58	33	25	77	41	36	77	36	41	69	27	42
31	57	27	30	66	33	33	100	33	67	55	20	35
32	57	18	39	77	30	47	122	58	64	61	26	35
33	59	27	32	91	42	49	108	52	56	77	33	44
34	59	29	30	101	47	54	110	53	57	60	30	30
35～39	378	181	197	406	179	227	506	241	265	297	125	172
35	71	34	37	74	28	46	106	50	56	71	31	40
36	73	27	46	89	35	54	98	47	51	52	13	39
37	82	41	41	93	41	52	92	33	59	60	29	31
38	75	33	42	83	45	38	106	53	53	53	22	31
39	77	46	31	67	30	37	104	58	46	61	30	31
40～44	306	164	142	402	182	220	369	202	167	235	113	122
40	65	36	29	89	38	51	81	37	44	58	27	31
41	76	37	39	83	36	47	91	51	40	51	26	25
42	61	30	31	61	30	31	57	34	23	38	13	25
43	60	34	26	87	41	46	71	35	36	38	22	16
44	44	27	17	82	37	45	69	45	24	50	25	25
45～49	237	108	129	295	141	154	264	140	124	196	96	100
45	53	26	27	77	42	35	70	33	37	52	24	28
46	52	21	31	46	19	27	55	36	19	38	15	23
47	54	24	30	54	21	33	44	19	25	38	20	18
48	49	24	25	64	36	28	56	27	29	32	18	14
49	29	13	16	54	23	31	39	25	14	36	19	17

町丁 男女 年齢別人口 - 玉川地域

平成21年1月1日

年齢	用賀1丁目			用賀2丁目			用賀3丁目			用賀4丁目		
	総数	男	女	総数	男	女	総数	男	女	総数	男	女
50～54	153	72	81	219	113	106	209	100	109	173	91	82
50	38	19	19	38	20	18	43	20	23	48	21	27
51	33	18	15	44	15	29	44	21	23	25	15	10
52	30	10	20	51	32	19	40	23	17	33	17	16
53	28	12	16	44	24	20	48	19	29	37	22	15
54	24	13	11	42	22	20	34	17	17	30	16	14
55～59	173	83	90	232	104	128	185	97	88	159	83	76
55	28	14	14	31	15	16	38	22	16	29	14	15
56	36	15	21	42	20	22	29	15	14	36	17	19
57	26	14	12	50	25	25	29	12	17	32	16	16
58	39	17	22	53	21	32	37	16	21	24	16	8
59	44	23	21	56	23	33	52	32	20	38	20	18
60～64	131	65	66	214	112	102	179	98	81	162	74	88
60	36	18	18	57	27	30	56	31	25	44	20	24
61	43	17	26	57	29	28	30	20	10	37	21	16
62	15	7	8	35	17	18	23	10	13	24	11	13
63	15	7	8	32	23	9	30	16	14	29	12	17
64	22	16	6	33	16	17	40	21	19	28	10	18
65～69	103	51	52	188	97	91	165	76	89	139	68	71
65	21	7	14	46	20	26	28	12	16	31	19	12
66	24	15	9	38	23	15	45	21	24	35	16	19
67	23	11	12	31	15	16	35	12	23	27	13	14
68	27	13	14	43	21	22	28	12	16	22	9	13
69	8	5	3	30	18	12	29	19	10	24	11	13
70～74	84	39	45	124	55	69	124	62	62	126	51	75
70	18	10	8	22	9	13	29	16	13	30	11	19
71	11	8	3	22	8	14	24	9	15	24	11	13
72	27	12	15	31	15	16	23	16	7	23	11	12
73	16	6	10	31	15	16	27	13	14	31	13	18
74	12	3	9	18	8	10	21	8	13	18	5	13
75～79	76	31	45	119	46	73	87	37	50	119	54	65
75	18	7	11	31	16	15	19	8	11	25	13	12
76	9	3	6	29	10	19	22	12	10	24	7	17
77	15	7	8	23	10	13	25	10	15	26	18	8
78	12	4	8	17	3	14	9	4	5	19	5	14
79	22	10	12	19	7	12	12	3	9	25	11	14
80～84	43	16	27	100	32	68	67	30	37	77	34	43
80	11	5	6	22	9	13	9	3	6	22	10	12
81	12	5	7	18	5	13	25	13	12	16	6	10
82	5	1	4	25	10	15	11	6	5	18	9	9
83	9	2	7	24	6	18	13	7	6	12	5	7
84	6	3	3	11	2	9	9	1	8	9	4	5
85～89	30	9	21	51	16	35	34	6	28	46	13	33
85	7	2	5	12	5	7	8	2	6	7	0	7
86	4	1	3	9	4	5	11	0	11	10	5	5
87	6	1	5	13	4	9	9	3	6	15	5	10
88	5	1	4	10	2	8	5	0	5	8	0	8
89	8	4	4	7	1	6	1	1	0	6	3	3
90～94	13	7	6	30	4	26	16	3	13	17	5	12
90	4	1	3	10	1	9	6	1	5	10	3	7
91	1	0	1	6	0	6	4	1	3	3	2	1
92	3	2	1	3	1	2	3	1	2	4	0	4
93	2	1	1	5	2	3	1	0	1	0	0	0
94	3	3	0	6	0	6	2	0	2	0	0	0
95～99	3	1	2	5	2	3	6	0	6	3	2	1
95	1	1	0	2	2	0	1	0	1	2	1	1
96	1	0	1	1	0	1	2	0	2	1	1	0
97	1	0	1	1	0	1	0	0	0	0	0	0
98	0	0	0	0	0	0	3	0	3	0	0	0
99	0	0	0	1	0	1	0	0	0	0	0	0
100以上	1	1	0	0	0	0	0	0	0	0	0	0
不詳者	0	0	0	0	0	0	0	0	0	0	0	0

町丁 男女 年齢別人口 - 玉川地域

平成21年1月1日

年齢	玉川1丁目			玉川2丁目			玉川3丁目			玉川4丁目		
	総数	男	女	総数	男	女	総数	男	女	総数	男	女
総数	990	472	518	2,046	961	1,085	3,160	1,510	1,650	3,490	1,637	1,853
0～4	46	20	26	114	50	64	171	83	88	158	80	78
0	8	5	3	25	11	14	36	18	18	35	17	18
1	9	2	7	29	13	16	43	23	20	26	15	11
2	11	2	9	19	9	10	31	14	17	37	19	18
3	10	7	3	18	7	11	32	14	18	35	13	22
4	8	4	4	23	10	13	29	14	15	25	16	9
5～9	41	16	25	62	35	27	114	63	51	147	78	69
5	7	2	5	15	5	10	29	13	16	27	13	14
6	14	8	6	10	7	3	23	12	11	35	17	18
7	8	4	4	14	10	4	20	11	9	28	19	9
8	5	1	4	12	7	5	23	14	9	28	14	14
9	7	1	6	11	6	5	19	13	6	29	15	14
10～14	25	12	13	42	23	19	84	37	47	144	65	79
10	6	1	5	10	8	2	21	13	8	28	11	17
11	6	4	2	8	2	6	16	3	13	29	11	18
12	3	2	1	3	2	1	18	6	12	31	12	19
13	4	1	3	11	9	2	13	8	5	26	14	12
14	6	4	2	10	2	8	16	7	9	30	17	13
15～19	25	15	10	55	24	31	84	50	34	129	53	76
15	3	2	1	9	5	4	13	9	4	28	13	15
16	4	4	0	11	4	7	17	9	8	27	11	16
17	6	1	5	12	6	6	20	11	9	23	6	17
18	6	4	2	10	4	6	15	10	5	24	9	15
19	6	4	2	13	5	8	19	11	8	27	14	13
20～24	44	22	22	100	49	51	146	71	75	172	96	76
20	6	2	4	12	6	6	15	6	9	25	12	13
21	10	5	5	16	7	9	20	9	11	24	10	14
22	10	6	4	23	13	10	25	12	13	35	17	18
23	9	4	5	22	8	14	42	19	23	47	34	13
24	9	5	4	27	15	12	44	25	19	41	23	18
25～29	76	37	39	161	84	77	282	128	154	230	122	108
25	18	11	7	27	14	13	48	20	28	46	21	25
26	15	5	10	41	24	17	51	24	27	47	29	18
27	9	7	2	28	15	13	43	19	24	46	23	23
28	15	6	9	27	12	15	61	32	29	43	23	20
29	19	8	11	38	19	19	79	33	46	48	26	22
30～34	98	55	43	215	102	113	414	213	201	325	175	150
30	12	9	3	44	21	23	75	34	41	52	25	27
31	22	10	12	49	22	27	96	48	48	65	31	34
32	16	8	8	51	24	27	87	49	38	61	36	25
33	24	14	10	42	21	21	73	37	36	71	41	30
34	24	14	10	29	14	15	83	45	38	76	42	34
35～39	113	49	64	210	101	109	393	180	213	366	169	197
35	15	6	9	48	20	28	96	44	52	71	39	32
36	32	14	18	43	18	25	77	39	38	82	36	46
37	23	8	15	50	29	21	76	35	41	76	32	44
38	26	13	13	32	17	15	75	29	46	70	32	38
39	17	8	9	37	17	20	69	33	36	67	30	37
40～44	89	43	46	174	84	90	334	156	178	356	178	178
40	16	9	7	42	23	19	73	32	41	63	30	33
41	25	10	15	51	25	26	82	36	46	80	33	47
42	13	8	5	21	9	12	57	23	34	67	34	33
43	20	8	12	37	17	20	56	26	30	78	39	39
44	15	8	7	23	10	13	66	39	27	68	42	26
45～49	69	35	34	142	69	73	230	121	109	258	115	143
45	15	4	11	30	20	10	40	21	19	66	28	38
46	12	6	6	32	16	16	45	30	15	51	27	24
47	17	9	8	18	6	12	62	30	32	49	15	34
48	12	7	5	27	11	16	45	20	25	41	17	24
49	13	9	4	35	16	19	38	20	18	51	28	23

町丁 男女 年齢別人口 - 玉川地域

平成21年1月1日

年齢	玉川1丁目			玉川2丁目			玉川3丁目			玉川4丁目		
	総数	男	女	総数	男	女	総数	男	女	総数	男	女
50～54	47	23	24	129	65	64	167	80	87	189	96	93
50	12	5	7	31	16	15	42	19	23	41	22	19
51	11	5	6	25	14	11	31	11	20	38	17	21
52	7	2	5	29	15	14	35	20	15	35	18	17
53	12	8	4	27	13	14	32	16	16	37	18	19
54	5	3	2	17	7	10	27	14	13	38	21	17
55～59	67	30	37	138	56	82	159	83	76	209	91	118
55	11	4	7	20	8	12	32	18	14	41	13	28
56	11	6	5	29	12	17	28	11	17	29	10	19
57	17	6	11	21	10	11	30	14	16	49	25	24
58	14	4	10	37	13	24	31	16	15	27	14	13
59	14	10	4	31	13	18	38	24	14	63	29	34
60～64	68	33	35	139	67	72	146	68	78	204	95	109
60	10	4	6	37	17	20	25	13	12	51	27	24
61	28	14	14	36	19	17	31	13	18	46	24	22
62	12	4	8	26	11	15	38	22	16	38	18	20
63	9	5	4	18	9	9	23	9	14	30	11	19
64	9	6	3	22	11	11	29	11	18	39	15	24
65～69	52	27	25	118	58	60	120	60	60	148	56	92
65	17	11	6	30	17	13	31	17	14	35	14	21
66	17	5	12	20	8	12	23	9	14	36	15	21
67	8	4	4	18	8	10	32	17	15	29	7	22
68	6	3	3	31	16	15	20	10	10	21	8	13
69	4	4	0	19	9	10	14	7	7	27	12	15
70～74	46	24	22	81	34	47	112	44	68	154	62	92
70	8	5	3	15	11	4	21	6	15	29	12	17
71	10	6	4	17	6	11	23	6	17	35	13	22
72	18	7	11	11	5	6	19	7	12	33	15	18
73	8	5	3	21	5	16	33	18	15	31	12	19
74	2	1	1	17	7	10	16	7	9	26	10	16
75～79	38	13	25	62	25	37	87	36	51	129	46	83
75	11	5	6	20	8	12	20	10	10	29	13	16
76	8	2	6	11	5	6	23	11	12	23	5	18
77	4	2	2	13	4	9	13	3	10	34	11	23
78	9	1	8	10	6	4	14	7	7	14	6	8
79	6	3	3	8	2	6	17	5	12	29	11	18
80～84	25	11	14	45	16	29	70	23	47	85	30	55
80	5	3	2	15	7	8	23	6	17	27	12	15
81	3	2	1	10	3	7	12	2	10	26	5	21
82	4	0	4	5	2	3	10	3	7	12	5	7
83	5	4	1	8	2	6	10	5	5	9	4	5
84	8	2	6	7	2	5	15	7	8	11	4	7
85～89	15	4	11	35	13	22	28	8	20	58	24	34
85	4	0	4	7	4	3	4	2	2	18	10	8
86	5	1	4	11	3	8	6	3	3	12	4	8
87	1	0	1	3	1	2	6	2	4	11	3	8
88	3	2	1	7	1	6	8	1	7	8	2	6
89	2	1	1	7	4	3	4	0	4	9	5	4
90～94	3	1	2	21	5	16	15	6	9	23	4	19
90	0	0	0	4	0	4	4	1	3	3	1	2
91	3	1	2	10	4	6	5	1	4	6	1	5
92	0	0	0	3	1	2	3	1	2	6	2	4
93	0	0	0	1	0	1	2	2	0	5	0	5
94	0	0	0	3	0	3	1	1	0	3	0	3
95～99	3	2	1	1	0	1	4	0	4	6	2	4
95	2	2	0	0	0	0	0	0	0	2	0	2
96	0	0	0	0	0	0	1	0	1	1	1	0
97	0	0	0	0	0	0	2	0	2	2	0	2
98	0	0	0	0	0	0	0	0	0	1	1	0
99	1	0	1	1	0	1	1	0	1	0	0	0
100以上	0	0	0	2	1	1	0	0	0	0	0	0
不詳者	0	0	0	0	0	0	0	0	0	0	0	0

町丁 男女 年齢別人口 - 玉川地域

平成21年1月1日

年齢	瀬田1丁目			瀬田2丁目			瀬田3丁目			瀬田4丁目		
	総数	男	女	総数	男	女	総数	男	女	総数	男	女
総数	2,423	1,178	1,245	2,705	1,303	1,402	1,853	901	952	3,058	1,425	1,633
0～4	124	60	64	116	58	58	101	51	50	130	69	61
0	21	11	10	24	10	14	29	16	13	26	12	14
1	22	11	11	23	12	11	18	7	11	26	17	9
2	25	12	13	28	18	10	16	6	10	26	11	15
3	28	13	15	20	6	14	17	8	9	24	12	12
4	28	13	15	21	12	9	21	14	7	28	17	11
5～9	144	89	55	105	51	54	74	38	36	113	58	55
5	28	16	12	23	11	12	12	6	6	25	13	12
6	27	17	10	17	7	10	11	7	4	22	11	11
7	32	24	8	17	10	7	22	11	11	21	13	8
8	26	15	11	27	12	15	15	7	8	22	9	13
9	31	17	14	21	11	10	14	7	7	23	12	11
10～14	129	85	44	100	55	45	61	35	26	121	63	58
10	34	22	12	22	12	10	14	8	6	28	14	14
11	27	18	9	19	11	8	13	7	6	25	18	7
12	26	18	8	21	8	13	16	8	8	31	11	20
13	19	14	5	17	12	5	9	5	4	21	13	8
14	23	13	10	21	12	9	9	7	2	16	7	9
15～19	103	50	53	88	40	48	63	38	25	109	50	59
15	17	9	8	19	8	11	16	9	7	22	7	15
16	31	15	16	14	6	8	11	5	6	15	7	8
17	23	12	11	22	10	12	17	12	5	33	15	18
18	15	5	10	16	9	7	7	4	3	21	14	7
19	17	9	8	17	7	10	12	8	4	18	7	11
20～24	125	63	62	156	86	70	110	47	63	159	78	81
20	25	13	12	36	21	15	18	8	10	24	16	8
21	22	12	10	26	16	10	19	7	12	29	11	18
22	15	6	9	23	14	9	19	10	9	26	14	12
23	35	20	15	42	19	23	29	12	17	39	16	23
24	28	12	16	29	16	13	25	10	15	41	21	20
25～29	124	58	66	230	108	122	178	78	100	202	86	116
25	32	12	20	42	20	22	28	11	17	40	20	20
26	30	17	13	37	19	18	26	10	16	38	16	22
27	14	6	8	40	17	23	34	16	18	37	16	21
28	19	8	11	48	22	26	49	17	32	38	20	18
29	29	15	14	63	30	33	41	24	17	49	14	35
30～34	169	78	91	215	108	107	213	113	100	271	134	137
30	36	20	16	47	30	17	32	17	15	55	25	30
31	33	9	24	40	21	19	45	22	23	57	26	31
32	24	12	12	45	22	23	40	24	16	48	24	24
33	35	15	20	40	21	19	50	24	26	55	28	27
34	41	22	19	43	14	29	46	26	20	56	31	25
35～39	236	106	130	246	121	125	202	94	108	316	147	169
35	46	22	24	49	27	22	46	25	21	52	23	29
36	43	20	23	57	22	35	40	16	24	64	28	36
37	38	16	22	46	22	24	39	17	22	69	33	36
38	70	32	38	50	29	21	36	17	19	60	26	34
39	39	16	23	44	21	23	41	19	22	71	37	34
40～44	243	117	126	277	129	148	138	64	74	271	133	138
40	62	30	32	62	31	31	33	16	17	39	18	21
41	60	31	29	72	33	39	32	11	21	49	26	23
42	36	15	21	31	11	20	22	12	10	58	29	29
43	44	22	22	54	28	26	30	12	18	69	35	34
44	41	19	22	58	26	32	21	13	8	56	25	31
45～49	184	85	99	203	98	105	114	65	49	220	102	118
45	45	21	24	45	18	27	27	18	9	48	24	24
46	41	19	22	50	23	27	22	14	8	54	26	28
47	37	12	25	44	23	21	19	10	9	34	13	21
48	32	19	13	29	13	16	25	12	13	39	17	22
49	29	14	15	35	21	14	21	11	10	45	22	23

町丁 男女 年齢別人口 - 玉川地域

平成21年1月1日

年齢	瀬田1丁目			瀬田2丁目			瀬田3丁目			瀬田4丁目		
	総数	男	女	総数	男	女	総数	男	女	総数	男	女
50～54	182	95	87	148	76	72	106	49	57	175	74	101
50	49	27	22	33	15	18	20	9	11	38	17	21
51	30	19	11	34	17	17	15	6	9	37	15	22
52	36	18	18	22	10	12	24	12	12	33	14	19
53	33	16	17	31	18	13	29	15	14	39	17	22
54	34	15	19	28	16	12	18	7	11	28	11	17
55～59	127	59	68	152	67	85	101	55	46	193	93	100
55	26	11	15	35	18	17	22	8	14	37	23	14
56	26	13	13	32	17	15	15	8	7	28	13	15
57	22	11	11	35	11	24	26	13	13	43	18	25
58	21	11	10	21	9	12	18	13	5	33	18	15
59	32	13	19	29	12	17	20	13	7	52	21	31
60～64	119	68	51	156	86	70	116	60	56	198	93	105
60	27	16	11	48	25	23	30	15	15	40	23	17
61	34	17	17	46	23	23	26	14	12	54	24	30
62	26	12	14	16	7	9	16	8	8	33	14	19
63	14	11	3	20	14	6	25	15	10	31	15	16
64	18	12	6	26	17	9	19	8	11	40	17	23
65～69	109	34	75	134	54	80	79	37	42	158	72	86
65	21	9	12	34	16	18	21	13	8	40	17	23
66	28	8	20	27	10	17	16	4	12	28	9	19
67	20	5	15	28	10	18	17	4	13	44	20	24
68	23	9	14	29	14	15	13	8	5	23	15	8
69	17	3	14	16	4	12	12	8	4	23	11	12
70～74	115	53	62	132	63	69	77	35	42	140	70	70
70	24	9	15	20	13	7	17	6	11	19	8	11
71	22	11	11	39	19	20	14	6	8	36	21	15
72	28	11	17	24	11	13	14	5	9	25	7	18
73	24	10	14	20	7	13	17	11	6	27	18	9
74	17	12	5	29	13	16	15	7	8	33	16	17
75～79	78	38	40	115	48	67	50	20	30	104	47	57
75	14	7	7	25	13	12	10	6	4	25	13	12
76	13	7	6	24	9	15	13	3	10	24	8	16
77	16	7	9	14	7	7	8	4	4	22	11	11
78	19	7	12	28	6	22	8	4	4	15	6	9
79	16	10	6	24	13	11	11	3	8	18	9	9
80～84	52	18	34	70	31	39	42	16	26	104	31	73
80	9	5	4	23	7	16	15	4	11	30	8	22
81	12	4	8	17	6	11	6	2	4	24	7	17
82	14	6	8	13	8	5	7	5	2	18	6	12
83	9	2	7	7	4	3	9	4	5	15	4	11
84	8	1	7	10	6	4	5	1	4	17	6	11
85～89	44	17	27	47	19	28	16	4	12	44	18	26
85	14	8	6	18	9	9	3	0	3	7	4	3
86	11	3	8	11	2	9	2	0	2	11	5	6
87	10	3	7	6	3	3	6	1	5	14	5	9
88	6	1	5	6	4	2	3	1	2	7	2	5
89	3	2	1	6	1	5	2	2	0	5	2	3
90～94	14	5	9	11	2	9	7	2	5	20	6	14
90	1	0	1	2	0	2	2	0	2	7	1	6
91	8	4	4	6	1	5	0	0	0	3	1	2
92	1	1	0	1	0	1	0	0	0	1	0	1
93	2	0	2	1	1	0	4	2	2	6	3	3
94	2	0	2	1	0	1	1	0	1	3	1	2
95～99	2	0	2	4	3	1	5	0	5	9	1	8
95	0	0	0	2	2	0	3	0	3	1	0	1
96	1	0	1	2	1	1	1	0	1	5	0	5
97	0	0	0	0	0	0	0	0	0	0	0	0
98	1	0	1	0	0	0	1	0	1	2	1	1
99	0	0	0	0	0	0	0	0	0	1	0	1
100以上	0	0	0	0	0	0	0	0	0	1	0	1
不詳者	0	0	0	0	0	0	0	0	0	0	0	0

町丁 男女 年齢別人口 - 玉川地域

平成21年1月1日

年齢	瀬田5丁目			玉川台1丁目			玉川台2丁目			深沢まちづくり出張所		
	総数	男	女	総数	男	女	総数	男	女	総数	男	女
総数	2,641	1,284	1,357	1,844	831	1,013	3,637	1,707	1,930	44,832	21,444	23,388
0～4	122	68	54	72	40	32	187	100	87	1,817	963	854
0	30	12	18	16	8	8	48	28	20	386	198	188
1	30	19	11	14	8	6	33	16	17	387	213	174
2	21	13	8	16	9	7	42	22	20	375	205	170
3	20	12	8	18	12	6	35	18	17	327	178	149
4	21	12	9	8	3	5	29	16	13	342	169	173
5～9	111	50	61	62	31	31	142	82	60	1,890	967	923
5	24	15	9	15	6	9	27	16	11	381	199	182
6	21	7	14	11	5	6	39	21	18	383	211	172
7	23	9	14	12	5	7	24	15	9	375	188	187
8	19	7	12	13	9	4	32	19	13	380	182	198
9	24	12	12	11	6	5	20	11	9	371	187	184
10～14	136	67	69	37	24	13	104	50	54	1,880	922	958
10	26	12	14	8	5	3	23	11	12	385	191	194
11	29	17	12	9	5	4	24	10	14	367	176	191
12	37	20	17	5	3	2	23	10	13	376	188	188
13	23	9	14	5	5	0	13	8	5	402	195	207
14	21	9	12	10	6	4	21	11	10	350	172	178
15～19	108	49	59	62	36	26	87	40	47	1,784	975	809
15	24	11	13	7	3	4	7	5	2	352	191	161
16	23	6	17	18	10	8	9	1	8	356	180	176
17	19	10	9	14	9	5	23	11	12	330	183	147
18	21	8	13	6	5	1	17	7	10	358	194	164
19	21	14	7	17	9	8	31	16	15	388	227	161
20～24	144	77	67	114	49	65	202	91	111	2,709	1,392	1,317
20	24	9	15	19	6	13	26	15	11	467	255	212
21	21	12	9	19	11	8	38	20	18	501	248	253
22	32	16	16	22	6	16	37	19	18	595	318	277
23	32	20	12	24	11	13	49	18	31	542	274	268
24	35	20	15	30	15	15	52	19	33	604	297	307
25～29	159	78	81	200	78	122	275	112	163	3,313	1,614	1,699
25	25	13	12	30	13	17	49	21	28	602	310	292
26	37	17	20	39	14	25	45	17	28	661	334	327
27	34	17	17	45	20	25	49	18	31	629	296	333
28	23	10	13	44	15	29	60	26	34	719	353	366
29	40	21	19	42	16	26	72	30	42	702	321	381
30～34	224	98	126	200	86	114	436	204	232	3,955	1,847	2,108
30	44	17	27	39	14	25	81	35	46	745	382	363
31	46	21	25	32	14	18	99	47	52	768	346	422
32	52	22	30	37	16	21	92	44	48	818	392	426
33	39	17	22	52	23	29	78	33	45	815	359	456
34	43	21	22	40	19	21	86	45	41	809	368	441
35～39	200	92	108	189	97	92	438	196	242	4,109	1,905	2,204
35	40	18	22	44	18	26	95	45	50	847	398	449
36	35	13	22	27	14	13	96	51	45	787	367	420
37	44	16	28	40	27	13	81	33	48	840	367	473
38	43	24	19	40	19	21	93	35	58	811	376	435
39	38	21	17	38	19	19	73	32	41	824	397	427
40～44	241	121	120	168	74	94	378	185	193	4,078	1,998	2,080
40	43	24	19	36	17	19	77	38	39	853	412	441
41	48	22	26	34	15	19	83	40	43	841	391	450
42	40	18	22	24	10	14	74	37	37	721	358	363
43	62	33	29	34	18	16	77	26	51	873	445	428
44	48	24	24	40	14	26	67	44	23	790	392	398
45～49	226	124	102	159	71	88	288	146	142	3,458	1,673	1,785
45	48	23	25	34	17	17	75	41	34	743	355	388
46	41	21	20	26	12	14	52	30	22	705	352	353
47	44	26	18	36	16	20	52	23	29	705	345	360
48	40	24	16	32	13	19	63	31	32	670	320	350
49	53	30	23	31	13	18	46	21	25	635	301	334

町丁 男女 年齢別人口 - 玉川地域

平成21年1月1日

年齢	瀬田5丁目			玉川台1丁目			玉川台2丁目			深沢まちづくり出張所		
	総数	男	女	総数	男	女	総数	男	女	総数	男	女
50～54	174	100	74	118	50	68	194	105	89	2,781	1,370	1,411
50	36	22	14	19	11	8	47	27	20	639	313	326
51	37	19	18	19	5	14	45	17	28	553	266	287
52	27	15	12	28	13	15	35	22	13	566	279	287
53	40	23	17	29	12	17	32	16	16	515	259	256
54	34	21	13	23	9	14	35	23	12	508	253	255
55～59	176	91	85	89	44	45	230	104	126	2,758	1,389	1,369
55	41	21	20	16	10	6	44	18	26	477	240	237
56	28	12	16	14	10	4	49	23	26	536	274	262
57	28	16	12	18	8	10	39	16	23	518	251	267
58	47	19	28	22	8	14	41	18	23	550	287	263
59	32	23	9	19	8	11	57	29	28	677	337	340
60～64	165	76	89	92	47	45	170	81	89	2,665	1,289	1,376
60	40	19	21	31	17	14	48	25	23	678	336	342
61	45	21	24	27	13	14	40	17	23	644	325	319
62	27	16	11	10	4	6	24	10	14	468	227	241
63	20	7	13	12	6	6	24	9	15	386	173	213
64	33	13	20	12	7	5	34	20	14	489	228	261
65～69	143	63	80	75	33	42	135	69	66	2,114	987	1,127
65	37	17	20	15	3	12	19	9	10	469	226	243
66	33	12	21	19	10	9	28	13	15	427	201	226
67	16	7	9	13	8	5	34	20	14	474	219	255
68	38	20	18	19	7	12	28	10	18	392	177	215
69	19	7	12	9	5	4	26	17	9	352	164	188
70～74	109	51	58	74	29	45	114	49	65	1,749	766	983
70	24	9	15	12	5	7	23	11	12	332	163	169
71	25	12	13	19	5	14	18	8	10	372	167	205
72	20	9	11	20	11	9	34	12	22	337	137	200
73	26	13	13	14	7	7	20	8	12	379	174	205
74	14	8	6	9	1	8	19	10	9	329	125	204
75～79	86	34	52	63	25	38	107	40	67	1,547	623	924
75	21	9	12	17	10	7	25	7	18	349	152	197
76	20	4	16	13	6	7	23	9	14	335	138	197
77	18	7	11	12	2	10	26	6	20	307	119	188
78	16	7	9	12	4	8	20	12	8	275	104	171
79	11	7	4	9	3	6	13	6	7	281	110	171
80～84	64	26	38	41	12	29	66	26	40	1,183	453	730
80	21	7	14	16	4	12	12	6	6	255	96	159
81	10	8	2	9	2	7	16	5	11	257	103	154
82	11	4	7	5	2	3	15	7	8	237	100	137
83	13	5	8	3	2	1	10	4	6	252	94	158
84	9	2	7	8	2	6	13	4	9	182	60	122
85～89	35	15	20	18	3	15	49	11	38	654	208	446
85	14	5	9	6	0	6	14	4	10	164	59	105
86	8	5	3	4	1	3	12	2	10	129	39	90
87	5	2	3	2	2	0	9	1	8	153	51	102
88	5	2	3	3	0	3	7	2	5	105	32	73
89	3	1	2	3	0	3	7	2	5	103	27	76
90～94	14	3	11	9	1	8	23	10	13	278	78	200
90	1	0	1	4	1	3	4	1	3	79	19	60
91	6	3	3	1	0	1	9	4	5	74	25	49
92	4	0	4	3	0	3	2	1	1	48	10	38
93	2	0	2	0	0	0	4	1	3	43	15	28
94	1	0	1	1	0	1	4	3	1	34	9	25
95～99	4	1	3	1	1	0	9	4	5	93	20	73
95	2	1	1	0	0	0	4	1	3	34	6	28
96	0	0	0	1	1	0	1	0	1	17	5	12
97	1	0	1	0	0	0	2	2	0	21	4	17
98	0	0	0	0	0	0	2	1	1	15	4	11
99	1	0	1	0	0	0	0	0	0	6	1	5
100以上	0	0	0	1	0	1	3	2	1	17	5	12
不詳者	0	0	0	0	0	0	0	0	0	0	0	0

町丁 男女 年齢別人口 - 玉川地域

平成21年1月1日

年齢	駒沢3丁目			駒沢4丁目			駒沢5丁目			駒沢公園		
	総数	男	女	総数	男	女	総数	男	女	総数	男	女
総数	2,721	1,328	1,393	3,470	1,631	1,839	2,152	1,043	1,109	0	0	0
0～4	61	39	22	109	54	55	84	54	30	0	0	0
0	13	9	4	29	16	13	15	12	3	0	0	0
1	13	9	4	26	14	12	24	14	10	0	0	0
2	17	14	3	23	11	12	17	12	5	0	0	0
3	7	4	3	17	6	11	13	6	7	0	0	0
4	11	3	8	14	7	7	15	10	5	0	0	0
5～9	76	31	45	117	59	58	85	46	39	0	0	0
5	17	7	10	25	11	14	19	10	9	0	0	0
6	18	8	10	22	11	11	10	7	3	0	0	0
7	17	6	11	18	11	7	17	10	7	0	0	0
8	6	3	3	24	11	13	18	12	6	0	0	0
9	18	7	11	28	15	13	21	7	14	0	0	0
10～14	76	36	40	121	54	67	96	49	47	0	0	0
10	13	7	6	27	12	15	17	12	5	0	0	0
11	16	5	11	24	9	15	18	8	10	0	0	0
12	13	7	6	25	16	9	19	9	10	0	0	0
13	21	11	10	25	10	15	28	13	15	0	0	0
14	13	6	7	20	7	13	14	7	7	0	0	0
15～19	112	73	39	142	72	70	95	55	40	0	0	0
15	18	11	7	24	9	15	12	9	3	0	0	0
16	15	13	2	28	16	12	24	14	10	0	0	0
17	27	22	5	27	12	15	15	8	7	0	0	0
18	27	16	11	31	18	13	24	9	15	0	0	0
19	25	11	14	32	17	15	20	15	5	0	0	0
20～24	224	122	102	264	134	130	147	80	67	0	0	0
20	31	16	15	35	19	16	24	15	9	0	0	0
21	35	17	18	47	19	28	34	20	14	0	0	0
22	45	24	21	58	33	25	27	15	12	0	0	0
23	50	28	22	60	32	28	24	11	13	0	0	0
24	63	37	26	64	31	33	38	19	19	0	0	0
25～29	320	162	158	368	169	199	146	77	69	0	0	0
25	52	30	22	82	38	44	24	15	9	0	0	0
26	64	32	32	73	36	37	32	20	12	0	0	0
27	68	34	34	60	24	36	33	16	17	0	0	0
28	68	39	29	84	43	41	27	13	14	0	0	0
29	68	27	41	69	28	41	30	13	17	0	0	0
30～34	282	131	151	361	174	187	173	81	92	0	0	0
30	52	30	22	78	40	38	31	13	18	0	0	0
31	55	26	29	86	31	55	27	15	12	0	0	0
32	68	29	39	71	38	33	47	21	26	0	0	0
33	54	22	32	65	35	30	35	14	21	0	0	0
34	53	24	29	61	30	31	33	18	15	0	0	0
35～39	247	121	126	298	144	154	185	79	106	0	0	0
35	62	40	22	56	27	29	40	17	23	0	0	0
36	44	18	26	68	31	37	39	17	22	0	0	0
37	50	24	26	47	26	21	42	18	24	0	0	0
38	42	20	22	66	34	32	36	14	22	0	0	0
39	49	19	30	61	26	35	28	13	15	0	0	0
40～44	175	91	84	261	119	142	194	94	100	0	0	0
40	44	25	19	59	25	34	46	25	21	0	0	0
41	38	20	18	61	23	38	42	17	25	0	0	0
42	23	10	13	43	25	18	28	14	14	0	0	0
43	34	18	16	52	23	29	49	23	26	0	0	0
44	36	18	18	46	23	23	29	15	14	0	0	0
45～49	179	86	93	247	113	134	160	74	86	0	0	0
45	33	10	23	65	30	35	37	17	20	0	0	0
46	41	24	17	44	21	23	34	21	13	0	0	0
47	38	21	17	52	28	24	30	11	19	0	0	0
48	33	18	15	42	14	28	37	14	23	0	0	0
49	34	13	21	44	20	24	22	11	11	0	0	0

町丁 男女 年齢別人口 - 玉川地域

平成21年1月1日

年齢	駒沢3丁目			駒沢4丁目			駒沢5丁目			駒沢公園		
	総数	男	女	総数	男	女	総数	男	女	総数	男	女
50～54	151	80	71	202	114	88	125	62	63	0	0	0
50	27	18	9	40	24	16	30	16	14	0	0	0
51	35	18	17	41	23	18	20	13	7	0	0	0
52	40	19	21	42	17	25	33	19	14	0	0	0
53	23	12	11	43	27	16	22	8	14	0	0	0
54	26	13	13	36	23	13	20	6	14	0	0	0
55～59	165	73	92	233	120	113	119	52	67	0	0	0
55	25	7	18	42	20	22	14	8	6	0	0	0
56	25	14	11	44	22	22	26	13	13	0	0	0
57	38	16	22	38	14	24	25	12	13	0	0	0
58	40	17	23	47	26	21	22	9	13	0	0	0
59	37	19	18	62	38	24	32	10	22	0	0	0
60～64	164	77	87	190	88	102	148	70	78	0	0	0
60	46	21	25	55	26	29	32	15	17	0	0	0
61	39	15	24	39	17	22	29	18	11	0	0	0
62	33	16	17	29	11	18	30	13	17	0	0	0
63	23	9	14	30	14	16	29	13	16	0	0	0
64	23	16	7	37	20	17	28	11	17	0	0	0
65～69	139	64	75	145	56	89	125	67	58	0	0	0
65	27	13	14	39	16	23	28	20	8	0	0	0
66	31	13	18	20	6	14	26	9	17	0	0	0
67	32	15	17	22	8	14	29	18	11	0	0	0
68	29	12	17	33	14	19	20	8	12	0	0	0
69	20	11	9	31	12	19	22	12	10	0	0	0
70～74	125	57	68	133	48	85	103	49	54	0	0	0
70	21	13	8	25	12	13	14	8	6	0	0	0
71	21	8	13	22	9	13	27	11	16	0	0	0
72	26	12	14	25	5	20	22	10	12	0	0	0
73	27	12	15	30	14	16	20	13	7	0	0	0
74	30	12	18	31	8	23	20	7	13	0	0	0
75～79	96	39	57	115	53	62	52	22	30	0	0	0
75	14	4	10	23	9	14	12	4	8	0	0	0
76	26	13	13	23	16	7	15	7	8	0	0	0
77	11	6	5	24	10	14	9	4	5	0	0	0
78	20	9	11	24	9	15	8	4	4	0	0	0
79	25	7	18	21	9	12	8	3	5	0	0	0
80～84	54	23	31	87	36	51	53	17	36	0	0	0
80	11	3	8	22	10	12	9	3	6	0	0	0
81	8	4	4	17	6	11	7	1	6	0	0	0
82	16	8	8	14	5	9	15	6	9	0	0	0
83	8	5	3	18	7	11	15	1	14	0	0	0
84	11	3	8	16	8	8	7	6	1	0	0	0
85～89	46	14	32	46	16	30	39	7	32	0	0	0
85	13	7	6	12	5	7	9	1	8	0	0	0
86	12	4	8	13	4	9	8	0	8	0	0	0
87	10	2	8	11	4	7	8	2	6	0	0	0
88	6	0	6	3	1	2	8	1	7	0	0	0
89	5	1	4	7	2	5	6	3	3	0	0	0
90～94	22	7	15	19	3	16	15	5	10	0	0	0
90	1	0	1	5	0	5	0	0	0	0	0	0
91	9	4	5	5	1	4	6	1	5	0	0	0
92	5	1	4	4	1	3	5	2	3	0	0	0
93	6	2	4	3	1	2	1	1	0	0	0	0
94	1	0	1	2	0	2	3	1	2	0	0	0
95～99	6	1	5	9	3	6	7	3	4	0	0	0
95	0	0	0	5	1	4	4	1	3	0	0	0
96	3	1	2	1	1	0	0	0	0	0	0	0
97	2	0	2	1	0	1	1	1	0	0	0	0
98	0	0	0	2	1	1	2	1	1	0	0	0
99	1	0	1	0	0	0	0	0	0	0	0	0
100以上	1	1	0	3	2	1	1	0	1	0	0	0
不詳者	0	0	0	0	0	0	0	0	0	0	0	0

町丁 男女 年齢別人口 - 玉川地域

平成21年1月1日

年齢	新 町1丁目			新 町2丁目			新 町3丁目			桜新町1丁目		
	総数	男	女	総数	男	女	総数	男	女	総数	男	女
総数	2,851	1,364	1,487	3,202	1,452	1,750	1,892	857	1,035	3,262	1,435	1,827
0～4	109	50	59	89	40	49	69	35	34	105	57	48
0	20	9	11	22	10	12	23	10	13	23	12	11
1	24	14	10	15	5	10	14	7	7	25	10	15
2	18	10	8	22	9	13	13	8	5	26	14	12
3	25	10	15	11	7	4	8	6	2	16	12	4
4	22	7	15	19	9	10	11	4	7	15	9	6
5～9	108	61	47	90	38	52	76	43	33	92	42	50
5	19	9	10	15	6	9	12	9	3	23	8	15
6	18	11	7	22	10	12	13	8	5	18	10	8
7	22	13	9	14	4	10	20	10	10	18	10	8
8	26	13	13	18	5	13	18	11	7	15	6	9
9	23	15	8	21	13	8	13	5	8	18	8	10
10～14	117	64	53	111	54	57	81	31	50	104	50	54
10	18	10	8	25	14	11	18	3	15	25	14	11
11	28	15	13	19	9	10	16	7	9	12	8	4
12	19	10	9	22	9	13	18	6	12	25	14	11
13	25	14	11	25	13	12	14	9	5	26	5	21
14	27	15	12	20	9	11	15	6	9	16	9	7
15～19	125	67	58	112	64	48	66	41	25	99	46	53
15	29	19	10	17	11	6	15	8	7	15	9	6
16	31	16	15	24	12	12	10	4	6	21	9	12
17	15	10	5	26	15	11	14	9	5	21	8	13
18	25	11	14	19	9	10	14	12	2	21	10	11
19	25	11	14	26	17	9	13	8	5	21	10	11
20～24	202	109	93	217	94	123	108	49	59	196	78	118
20	45	21	24	26	12	14	19	9	10	29	13	16
21	31	20	11	34	13	21	25	9	16	37	15	22
22	46	26	20	55	27	28	23	14	9	40	17	23
23	44	21	23	52	23	29	18	8	10	49	15	34
24	36	21	15	50	19	31	23	9	14	41	18	23
25～29	171	87	84	302	127	175	118	47	71	317	126	191
25	34	17	17	59	21	38	25	13	12	54	19	35
26	39	20	19	54	21	33	20	7	13	61	25	36
27	30	14	16	63	29	34	21	7	14	62	24	38
28	32	16	16	60	25	35	23	9	14	73	30	43
29	36	20	16	66	31	35	29	11	18	67	28	39
30～34	225	101	124	304	136	168	159	64	95	326	147	179
30	31	17	14	54	27	27	28	14	14	59	25	34
31	50	21	29	53	25	28	35	12	23	70	33	37
32	45	20	25	62	30	32	29	16	13	51	20	31
33	60	30	30	69	30	39	31	10	21	66	32	34
34	39	13	26	66	24	42	36	12	24	80	37	43
35～39	264	119	145	255	115	140	167	83	84	306	130	176
35	49	28	21	58	22	36	29	14	15	73	28	45
36	54	21	33	37	17	20	26	14	12	61	29	32
37	62	24	38	61	22	39	41	21	20	72	31	41
38	53	22	31	61	31	30	36	17	19	47	18	29
39	46	24	22	38	23	15	35	17	18	53	24	29
40～44	259	144	115	283	120	163	192	83	109	257	118	139
40	45	26	19	60	25	35	28	12	16	58	22	36
41	58	30	28	51	13	38	35	11	24	46	26	20
42	39	25	14	60	29	31	45	17	28	53	23	30
43	58	29	29	58	31	27	46	25	21	51	26	25
44	59	34	25	54	22	32	38	18	20	49	21	28
45～49	226	108	118	233	114	119	149	74	75	201	98	103
45	49	21	28	48	22	26	36	20	16	32	13	19
46	44	22	22	44	26	18	36	17	19	44	21	23
47	54	30	24	53	29	24	26	11	15	54	29	25
48	38	17	21	50	19	31	23	12	11	39	21	18
49	41	18	23	38	18	20	28	14	14	32	14	18

町丁 男女 年齢別人口 - 玉川地域

平成21年1月1日

年齢	新 町1丁目			新 町2丁目			新 町3丁目			桜新町1丁目		
	総数	男	女	総数	男	女	総数	男	女	総数	男	女
50～54	199	92	107	186	84	102	123	50	73	182	76	106
50	44	19	25	39	19	20	34	15	19	34	12	22
51	43	20	23	43	16	27	20	8	12	47	18	29
52	41	20	21	26	13	13	29	13	16	31	16	15
53	36	21	15	25	14	11	22	7	15	32	15	17
54	35	12	23	53	22	31	18	7	11	38	15	23
55～59	150	89	61	205	106	99	120	58	62	219	114	105
55	32	18	14	41	24	17	24	13	11	35	18	17
56	31	20	11	37	19	18	25	10	15	44	25	19
57	27	15	12	35	16	19	27	15	12	31	17	14
58	30	17	13	44	19	25	15	8	7	44	24	20
59	30	19	11	48	28	20	29	12	17	65	30	35
60～64	153	68	85	220	110	110	124	60	64	243	115	128
60	41	20	21	61	34	27	22	10	12	56	26	30
61	40	19	21	56	30	26	39	21	18	55	26	29
62	26	11	15	38	20	18	28	9	19	42	25	17
63	21	11	10	31	14	17	10	6	4	41	11	30
64	25	7	18	34	12	22	25	14	11	49	27	22
65～69	136	65	71	168	79	89	87	39	48	180	78	102
65	30	14	16	34	17	17	22	11	11	44	19	25
66	26	13	13	39	17	22	18	9	9	34	19	15
67	22	11	11	33	15	18	21	8	13	44	18	26
68	26	12	14	34	19	15	16	7	9	32	11	21
69	32	15	17	28	11	17	10	4	6	26	11	15
70～74	100	33	67	145	70	75	67	32	35	148	69	79
70	21	8	13	27	17	10	14	7	7	29	10	19
71	25	8	17	42	15	27	9	6	3	31	19	12
72	20	5	15	22	16	6	16	9	7	28	13	15
73	25	9	16	25	9	16	14	4	10	30	14	16
74	9	3	6	29	13	16	14	6	8	30	13	17
75～79	129	44	85	103	49	54	75	29	46	104	33	71
75	37	11	26	29	14	15	19	9	10	23	12	11
76	24	8	16	27	12	15	13	3	10	25	7	18
77	34	15	19	16	6	10	15	5	10	21	4	17
78	20	5	15	20	9	11	8	4	4	15	4	11
79	14	5	9	11	8	3	20	8	12	20	6	14
80～84	96	40	56	94	26	68	54	24	30	96	37	59
80	22	11	11	18	6	12	7	2	5	21	9	12
81	21	8	13	20	8	12	18	10	8	24	8	16
82	21	12	9	16	4	12	7	3	4	17	9	8
83	16	3	13	20	5	15	18	7	11	18	6	12
84	16	6	10	20	3	17	4	2	2	16	5	11
85～89	45	12	33	59	17	42	30	8	22	58	15	43
85	10	4	6	10	2	8	5	1	4	13	5	8
86	8	0	8	13	5	8	8	4	4	9	1	8
87	12	3	9	15	7	8	8	1	7	17	3	14
88	9	3	6	9	1	8	7	1	6	8	5	3
89	6	2	4	12	2	10	2	1	1	11	1	10
90～94	25	7	18	21	9	12	18	6	12	22	4	18
90	8	1	7	6	3	3	4	1	3	10	1	9
91	8	3	5	6	2	4	5	1	4	5	2	3
92	2	0	2	5	1	4	4	2	2	1	0	1
93	3	1	2	0	0	0	5	2	3	5	1	4
94	4	2	2	4	3	1	0	0	0	1	0	1
95～99	10	3	7	5	0	5	8	1	7	5	1	4
95	1	0	1	1	0	1	1	0	1	3	0	3
96	1	0	1	2	0	2	3	1	2	1	0	1
97	5	2	3	1	0	1	1	0	1	0	0	0
98	1	0	1	1	0	1	1	0	1	1	1	0
99	2	1	1	0	0	0	2	0	2	0	0	0
100以上	2	1	1	0	0	0	1	0	1	2	1	1
不詳者	0	0	0	0	0	0	0	0	0	0	0	0

町丁 男女 年齢別人口 - 玉川地域

平成21年1月1日

年齢	桜新町2丁目			深沢1丁目			深沢2丁目			深沢3丁目		
	総数	男	女	総数	男	女	総数	男	女	総数	男	女
総数	2,898	1,311	1,587	3,216	1,618	1,598	3,955	1,940	2,015	2,496	1,250	1,246
0～4	115	64	51	127	73	54	284	163	121	90	45	45
0	26	13	13	24	14	10	45	26	19	18	8	10
1	26	18	8	26	16	10	52	30	22	25	17	8
2	30	18	12	30	15	15	64	36	28	11	4	7
3	14	8	6	24	15	9	66	41	25	21	8	13
4	19	7	12	23	13	10	57	30	27	15	8	7
5～9	98	58	40	160	85	75	275	134	141	104	55	49
5	19	16	3	31	15	16	60	32	28	13	9	4
6	20	12	8	37	25	12	60	29	31	20	10	10
7	24	10	14	35	17	18	51	26	25	17	9	8
8	20	9	11	34	15	19	62	28	34	25	10	15
9	15	11	4	23	13	10	42	19	23	29	17	12
10～14	73	38	35	157	77	80	210	101	109	118	58	60
10	18	10	8	26	11	15	49	28	21	22	10	12
11	13	5	8	37	23	14	54	25	29	16	8	8
12	20	11	9	25	12	13	37	14	23	23	11	12
13	13	7	6	42	18	24	36	15	21	34	18	16
14	9	5	4	27	13	14	34	19	15	23	11	12
15～19	88	53	35	117	72	45	146	72	74	116	62	54
15	17	13	4	24	21	3	32	9	23	23	11	12
16	10	3	7	31	16	15	20	8	12	26	13	13
17	12	9	3	23	14	9	28	13	15	22	12	10
18	19	11	8	22	9	13	33	20	13	18	11	7
19	30	17	13	17	12	5	33	22	11	27	15	12
20～24	142	62	80	185	110	75	182	103	79	133	63	70
20	22	13	9	38	21	17	39	25	14	22	12	10
21	23	7	16	36	18	18	36	27	9	30	14	16
22	25	13	12	38	24	14	44	20	24	28	13	15
23	29	13	16	38	26	12	28	12	16	24	13	11
24	43	16	27	35	21	14	35	19	16	29	11	18
25～29	231	102	129	206	108	98	150	71	79	168	98	70
25	43	19	24	38	21	17	24	13	11	33	21	12
26	49	26	23	45	24	21	26	11	15	28	18	10
27	43	21	22	41	17	24	35	16	19	32	17	15
28	53	15	38	40	22	18	30	14	16	45	30	15
29	43	21	22	42	24	18	35	17	18	30	12	18
30～34	347	156	191	232	103	129	295	122	173	190	108	82
30	69	37	32	40	20	20	44	24	20	42	24	18
31	62	32	30	39	20	19	60	18	42	33	21	12
32	62	26	36	46	23	23	61	28	33	45	25	20
33	85	30	55	48	14	34	67	28	39	33	20	13
34	69	31	38	59	26	33	63	24	39	37	18	19
35～39	301	126	175	278	146	132	451	204	247	212	106	106
35	66	25	41	53	28	25	96	43	53	43	22	21
36	72	37	35	40	26	14	83	35	48	35	14	21
37	57	21	36	58	24	34	86	36	50	50	25	25
38	53	22	31	64	29	35	81	40	41	42	26	16
39	53	21	32	63	39	24	105	50	55	42	19	23
40～44	307	132	175	304	171	133	497	257	240	213	104	109
40	54	22	32	62	37	25	104	53	51	47	23	24
41	73	31	42	64	35	29	104	45	59	52	27	25
42	51	21	30	59	32	27	80	45	35	36	17	19
43	75	32	43	59	35	24	104	59	45	38	17	21
44	54	26	28	60	32	28	105	55	50	40	20	20
45～49	261	112	149	241	125	116	344	176	168	175	98	77
45	65	29	36	55	32	23	74	41	33	40	27	13
46	51	19	32	49	24	25	77	40	37	37	22	15
47	51	24	27	43	18	25	64	30	34	34	17	17
48	54	20	34	51	28	23	63	30	33	34	17	17
49	40	20	20	43	23	20	66	35	31	30	15	15

町丁 男女 年齢別人口 - 玉川地域

平成21年1月1日

年齢	桜新町2丁目			深沢1丁目			深沢2丁目			深沢3丁目		
	総数	男	女	総数	男	女	総数	男	女	総数	男	女
50～54	143	67	76	216	103	113	261	133	128	123	62	61
50	41	25	16	51	24	27	57	30	27	30	13	17
51	19	10	9	37	16	21	52	22	30	22	12	10
52	31	12	19	42	18	24	62	31	31	23	11	12
53	26	9	17	46	24	22	54	27	27	21	11	10
54	26	11	15	40	21	19	36	23	13	27	15	12
55～59	196	94	102	201	98	103	244	114	130	147	72	75
55	34	15	19	31	12	19	40	18	22	25	13	12
56	41	19	22	46	24	22	43	17	26	23	10	13
57	37	16	21	35	17	18	47	21	26	31	17	14
58	38	22	16	44	24	20	44	21	23	32	17	15
59	46	22	24	45	21	24	70	37	33	36	15	21
60～64	167	74	93	170	80	90	217	116	101	156	84	72
60	45	23	22	44	22	22	64	34	30	34	20	14
61	44	16	28	37	22	15	51	31	20	43	24	19
62	21	12	9	33	15	18	38	18	20	30	13	17
63	25	11	14	26	10	16	27	14	13	18	10	8
64	32	12	20	30	11	19	37	19	18	31	17	14
65～69	143	68	75	135	69	66	129	62	67	141	68	73
65	34	17	17	17	7	10	28	18	10	37	16	21
66	28	10	18	27	19	8	33	14	19	24	12	12
67	35	14	21	40	19	21	24	10	14	39	20	19
68	22	14	8	25	11	14	23	11	12	22	11	11
69	24	13	11	26	13	13	21	9	12	19	9	10
70～74	89	38	51	131	53	78	100	49	51	143	62	81
70	11	6	5	24	10	14	21	10	11	30	14	16
71	20	10	10	30	14	16	26	12	14	24	8	16
72	16	7	9	31	9	22	18	5	13	26	13	13
73	28	11	17	25	12	13	22	13	9	33	16	17
74	14	4	10	21	8	13	13	9	4	30	11	19
75～79	88	34	54	156	67	89	80	29	51	109	47	62
75	20	7	13	34	20	14	15	9	6	27	12	15
76	18	8	10	33	12	21	18	4	14	28	15	13
77	18	8	10	36	13	23	15	5	10	21	9	12
78	14	3	11	26	12	14	21	9	12	14	4	10
79	18	8	10	27	10	17	11	2	9	19	7	12
80～84	63	17	46	115	46	69	47	19	28	83	41	42
80	16	2	14	28	11	17	10	5	5	19	8	11
81	14	6	8	28	8	20	15	6	9	15	7	8
82	13	4	9	24	8	16	6	3	3	17	11	6
83	14	5	9	20	11	9	6	3	3	20	12	8
84	6	0	6	15	8	7	10	2	8	12	3	9
85～89	28	12	16	59	25	34	31	10	21	44	10	34
85	6	3	3	16	9	7	9	3	6	9	2	7
86	4	1	3	8	5	3	7	2	5	14	3	11
87	8	4	4	18	6	12	5	1	4	7	2	5
88	4	3	1	9	3	6	5	3	2	10	2	8
89	6	1	5	8	2	6	5	1	4	4	1	3
90～94	15	4	11	21	7	14	9	3	6	25	6	19
90	4	1	3	6	1	5	3	2	1	12	3	9
91	6	3	3	5	2	3	1	0	1	4	3	1
92	2	0	2	2	1	1	1	1	0	3	0	3
93	1	0	1	5	2	3	1	0	1	3	0	3
94	2	0	2	3	1	2	3	0	3	3	0	3
95～99	3	0	3	4	0	4	3	2	1	6	1	5
95	1	0	1	3	0	3	1	1	0	3	0	3
96	0	0	0	0	0	0	1	0	1	1	1	0
97	1	0	1	0	0	0	0	0	0	0	0	0
98	1	0	1	0	0	0	1	1	0	2	0	2
99	0	0	0	1	0	1	0	0	0	0	0	0
100以上	0	0	0	1	0	1	0	0	0	0	0	0
不詳者	0	0	0	0	0	0	0	0	0	0	0	0

町丁 男女 年齢別人口 - 玉川地域

平成21年1月1日

年齢	深 沢 4 丁 目			深 沢 5 丁 目			深 沢 6 丁 目			深 沢 7 丁 目		
	総数	男	女	総数	男	女	総数	男	女	総数	男	女
総数	3,231	1,589	1,642	3,788	1,842	1,946	2,382	1,176	1,206	1,759	899	860
0～4	166	80	86	147	77	70	113	59	54	87	45	42
0	39	18	21	29	12	17	26	12	14	19	10	9
1	32	16	16	29	16	13	25	15	10	17	6	11
2	31	15	16	29	16	13	17	8	9	16	9	7
3	30	17	13	29	18	11	18	6	12	17	8	9
4	34	14	20	31	15	16	27	18	9	18	12	6
5～9	153	83	70	165	79	86	116	68	48	100	44	56
5	26	16	10	41	22	19	29	14	15	21	11	10
6	35	21	14	31	17	14	19	14	5	18	4	14
7	27	14	13	36	15	21	27	13	14	23	14	9
8	31	18	13	30	14	16	18	10	8	22	8	14
9	34	14	20	27	11	16	23	17	6	16	7	9
10～14	152	81	71	191	98	93	105	51	54	92	44	48
10	32	16	16	39	20	19	16	5	11	23	10	13
11	29	16	13	38	19	19	27	8	19	11	8	3
12	25	14	11	45	27	18	16	10	6	20	9	11
13	29	15	14	36	16	20	20	13	7	19	11	8
14	37	20	17	33	16	17	26	15	11	19	6	13
15～19	136	74	62	176	93	83	110	60	50	86	39	47
15	18	9	9	38	16	22	28	17	11	26	10	16
16	38	23	15	34	18	16	21	7	14	12	5	7
17	23	7	16	38	21	17	23	16	7	11	6	5
18	28	17	11	29	15	14	13	5	8	14	5	9
19	29	18	11	37	23	14	25	15	10	23	13	10
20～24	177	91	86	187	115	72	147	79	68	106	56	50
20	34	20	14	39	27	12	21	11	10	18	5	13
21	31	15	16	39	24	15	26	13	13	22	10	12
22	40	20	20	39	24	15	34	22	12	32	18	14
23	28	17	11	36	23	13	35	18	17	13	8	5
24	44	19	25	34	17	17	31	15	16	21	15	6
25～29	228	127	101	239	123	116	158	77	81	111	71	40
25	33	20	13	38	23	15	24	13	11	17	14	3
26	45	22	23	55	32	23	29	14	15	28	19	9
27	43	28	15	39	18	21	28	14	14	14	11	3
28	53	28	25	46	20	26	43	22	21	25	16	9
29	54	29	25	61	30	31	34	14	20	27	11	16
30～34	285	139	146	294	139	155	187	92	95	166	96	70
30	63	30	33	52	26	26	36	18	18	36	24	12
31	53	26	27	46	16	30	40	23	17	30	17	13
32	61	25	36	71	42	29	38	15	23	32	20	12
33	61	31	30	49	18	31	35	13	22	40	21	19
34	47	27	20	76	37	39	38	23	15	28	14	14
35～39	286	133	153	335	160	175	200	86	114	172	85	87
35	58	26	32	70	34	36	31	16	15	30	15	15
36	50	24	26	74	34	40	44	20	24	36	21	15
37	56	24	32	61	25	36	50	19	31	23	14	9
38	57	28	29	64	30	34	30	9	21	45	19	26
39	65	31	34	66	37	29	45	22	23	38	16	22
40～44	283	147	136	349	170	179	198	97	101	183	96	87
40	58	24	34	83	44	39	38	20	18	39	18	21
41	58	33	25	73	39	34	34	13	21	31	19	12
42	47	22	25	62	28	34	43	24	19	33	16	17
43	70	43	27	67	32	35	45	22	23	40	18	22
44	50	25	25	64	27	37	38	18	20	40	25	15
45～49	248	120	128	294	147	147	225	107	118	135	60	75
45	49	22	27	60	30	30	43	22	21	32	13	19
46	45	22	23	52	25	27	37	18	19	40	16	24
47	58	28	30	59	28	31	37	17	20	22	10	12
48	50	24	26	69	37	32	39	20	19	22	12	10
49	46	24	22	54	27	27	69	30	39	19	9	10

町丁 男女 年齢別人口 - 玉川地域

平成21年1月1日

年齢	深 沢 4 丁 目			深 沢 5 丁 目			深 沢 6 丁 目			深 沢 7 丁 目		
	総数	男	女	総数	男	女	総数	男	女	総数	男	女
50～54	222	112	110	243	116	127	170	98	72	115	66	49
50	65	28	37	57	19	38	44	27	17	24	14	10
51	37	17	20	38	17	21	37	23	14	31	18	13
52	42	26	16	59	32	27	25	13	12	15	10	5
53	45	25	20	42	20	22	35	18	17	22	11	11
54	33	16	17	47	28	19	29	17	12	23	13	10
55～59	178	89	89	257	126	131	143	86	57	91	52	39
55	35	19	16	43	22	21	24	14	10	16	11	5
56	29	13	16	56	25	31	32	25	7	18	7	11
57	39	21	18	41	18	23	30	18	12	20	9	11
58	28	15	13	58	32	26	25	14	11	22	14	8
59	47	21	26	59	29	30	32	15	17	15	11	4
60～64	162	77	85	261	133	128	124	58	66	85	47	38
60	40	19	21	73	36	37	31	12	19	17	11	6
61	46	20	26	58	34	24	32	16	16	19	8	11
62	28	13	15	38	18	20	22	13	9	17	11	6
63	16	7	9	43	21	22	17	8	9	15	10	5
64	32	18	14	49	24	25	22	9	13	17	7	10
65～69	161	83	78	183	77	106	100	51	49	59	25	34
65	26	11	15	44	22	22	16	8	8	16	5	11
66	36	16	20	35	18	17	18	11	7	15	7	8
67	38	20	18	47	16	31	20	16	4	9	5	4
68	33	19	14	27	10	17	28	8	20	10	5	5
69	28	17	11	30	11	19	18	8	10	9	3	6
70～74	105	50	55	172	75	97	71	31	40	54	24	30
70	26	17	9	35	15	20	9	5	4	7	3	4
71	12	6	6	33	17	16	18	7	11	16	8	8
72	22	9	13	25	10	15	17	7	10	11	3	8
73	25	10	15	41	19	22	17	10	7	9	5	4
74	20	8	12	38	14	24	10	2	8	11	5	6
75～79	121	45	76	120	57	63	90	33	57	58	26	32
75	25	11	14	26	11	15	15	8	7	19	7	12
76	23	6	17	23	12	11	18	7	11	11	5	6
77	26	9	17	22	14	8	21	3	18	10	4	6
78	24	8	16	26	12	14	19	9	10	6	3	3
79	23	11	12	23	8	15	17	6	11	12	7	5
80～84	90	38	52	97	34	63	70	23	47	37	16	21
80	21	7	14	18	8	10	13	2	11	8	4	4
81	17	9	8	24	9	15	14	6	8	8	5	3
82	14	6	8	17	5	12	13	6	7	16	5	11
83	22	10	12	18	6	12	25	7	18	4	2	2
84	16	6	10	20	6	14	5	2	3	1	0	1
85～89	51	16	35	51	18	33	36	15	21	10	5	5
85	15	3	12	16	4	12	15	7	8	1	1	0
86	4	1	3	10	3	7	4	2	2	3	1	2
87	16	7	9	7	4	3	5	2	3	2	2	0
88	9	2	7	7	3	4	4	2	2	2	0	2
89	7	3	4	11	4	7	8	2	6	2	1	1
90～94	16	4	12	21	4	17	11	3	8	8	2	6
90	2	0	2	9	3	6	3	1	2	2	0	2
91	4	1	3	4	0	4	3	1	2	1	1	0
92	4	0	4	4	0	4	1	0	1	4	1	3
93	4	3	1	1	0	1	2	0	2	1	0	1
94	2	0	2	3	1	2	2	1	1	0	0	0
95～99	8	0	8	5	1	4	8	2	6	2	0	2
95	2	0	2	2	1	1	3	0	3	0	0	0
96	3	0	3	0	0	0	1	1	0	0	0	0
97	2	0	2	3	0	3	2	1	1	2	0	2
98	1	0	1	0	0	0	2	0	2	0	0	0
99	0	0	0	0	0	0	0	0	0	0	0	0
100以上	3	0	3	1	0	1	0	0	0	2	0	2
不詳者	0	0	0	0	0	0	0	0	0	0	0	0

町丁 男女 年齢別人口 - 玉川地域

平成21年1月1日

年齢	深沢8丁目		
	総数	男	女
総数	1,557	709	848
0～4	62	28	34
0	15	7	8
1	14	6	8
2	11	6	5
3	11	6	5
4	11	3	8
5～9	75	41	34
5	11	4	7
6	22	14	8
7	9	6	3
8	13	9	4
9	20	8	12
10～14	76	36	40
10	17	9	8
11	9	3	6
12	24	9	15
13	9	7	2
14	17	8	9
15～19	58	32	26
15	16	9	7
16	11	3	8
17	5	1	4
18	21	16	5
19	5	3	2
20～24	92	47	45
20	25	16	9
21	15	7	8
22	21	8	13
23	14	6	8
24	17	10	7
25～29	80	42	38
25	22	13	9
26	13	7	6
27	17	6	11
28	17	11	6
29	11	5	6
30～34	129	58	71
30	30	13	17
31	29	10	19
32	29	14	15
33	17	11	6
34	24	10	14
35～39	152	68	84
35	33	13	20
36	24	9	15
37	24	13	11
38	34	17	17
39	37	16	21
40～44	123	55	68
40	28	11	17
41	21	9	12
42	19	10	9
43	27	12	15
44	28	13	15
45～49	140	61	79
45	25	6	19
46	30	14	16
47	30	14	16
48	26	17	9
49	29	10	19

町丁 男女 年齢別人口 - 玉川地域

平成21年1月1日

年齢	深沢8丁目		
	総数	男	女
50～54	120	55	65
50	22	10	12
51	31	15	16
52	25	9	16
53	21	10	11
54	21	11	10
55～59	90	46	44
55	16	8	8
56	16	11	5
57	17	9	8
58	17	8	9
59	24	10	14
60～64	81	32	49
60	17	7	10
61	17	8	9
62	15	9	6
63	14	4	10
64	18	4	14
65～69	83	36	47
65	27	12	15
66	17	8	9
67	19	6	13
68	12	5	7
69	8	5	3
70～74	63	26	37
70	18	8	10
71	16	9	7
72	12	4	8
73	8	3	5
74	9	2	7
75～79	51	16	35
75	11	4	7
76	10	3	7
77	8	4	4
78	10	0	10
79	12	5	7
80～84	47	16	31
80	12	5	7
81	7	2	5
82	11	5	6
83	10	4	6
84	7	0	7
85～89	21	8	13
85	5	2	3
86	4	3	1
87	4	1	3
88	5	2	3
89	3	0	3
90～94	10	4	6
90	4	2	2
91	2	0	2
92	1	0	1
93	2	2	0
94	1	0	1
95～99	4	2	2
95	4	2	2
96	0	0	0
97	0	0	0
98	0	0	0
99	0	0	0
100以上	0	0	0
不詳者	0	0	0

町丁 男女・年齢別人口 - 砧地域

平成21年1月1日

年齢	祖師谷まちづくり出張所			祖師谷1丁目			祖師谷2丁目			祖師谷3丁目		
	総数	男	女	総数	男	女	総数	男	女	総数	男	女
総数	24,605	11,726	12,879	3,009	1,440	1,569	2,356	1,077	1,279	4,419	2,011	2,408
0～4	996	478	518	91	47	44	54	27	27	190	99	91
0	182	88	94	13	4	9	15	8	7	37	16	21
1	208	98	110	17	10	7	12	8	4	42	25	17
2	187	86	101	17	9	8	11	5	6	26	11	15
3	215	107	108	17	10	7	9	4	5	41	27	14
4	204	99	105	27	14	13	7	2	5	44	20	24
5～9	986	530	456	107	62	45	52	11	41	163	89	74
5	196	103	93	19	12	7	11	5	6	34	15	19
6	208	117	91	23	14	9	14	4	10	36	17	19
7	204	107	97	15	8	7	8	1	7	41	27	14
8	191	99	92	20	10	10	9	1	8	25	15	10
9	187	104	83	30	18	12	10	0	10	27	15	12
10～14	925	499	426	104	56	48	47	26	21	138	71	67
10	200	117	83	23	13	10	8	5	3	34	18	16
11	178	91	87	17	8	9	9	4	5	25	15	10
12	190	100	90	20	8	12	13	8	5	27	13	14
13	198	103	95	27	18	9	12	6	6	33	14	19
14	159	88	71	17	9	8	5	3	2	19	11	8
15～19	895	487	408	98	55	43	41	24	17	136	65	71
15	194	103	91	17	10	7	11	6	5	25	6	19
16	156	91	65	21	12	9	6	2	4	24	15	9
17	172	90	82	18	10	8	10	7	3	26	10	16
18	184	101	83	20	11	9	6	6	0	32	16	16
19	189	102	87	22	12	10	8	3	5	29	18	11
20～24	1,386	693	693	185	95	90	73	32	41	235	111	124
20	203	109	94	24	16	8	4	3	1	34	21	13
21	250	130	120	29	18	11	17	7	10	44	21	23
22	277	144	133	38	19	19	13	6	7	40	19	21
23	320	148	172	50	20	30	16	5	11	62	26	36
24	336	162	174	44	22	22	23	11	12	55	24	31
25～29	1,781	858	923	297	141	156	127	65	62	365	150	215
25	355	182	173	63	33	30	23	12	11	67	29	38
26	347	154	193	68	31	37	19	8	11	68	27	41
27	374	181	193	52	26	26	31	15	16	75	28	47
28	343	158	185	63	27	36	27	14	13	71	28	43
29	362	183	179	51	24	27	27	16	11	84	38	46
30～34	2,022	927	1,095	290	130	160	160	77	83	431	196	235
30	378	177	201	66	30	36	38	16	22	66	33	33
31	384	175	209	52	28	24	26	15	11	77	33	44
32	399	172	227	62	23	39	29	13	16	81	38	43
33	401	195	206	51	26	25	27	13	14	103	49	54
34	460	208	252	59	23	36	40	20	20	104	43	61
35～39	2,205	1,070	1,135	296	144	152	202	112	90	381	178	203
35	464	220	244	59	30	29	51	30	21	73	37	36
36	466	234	232	55	30	25	43	23	20	78	33	45
37	442	205	237	61	30	31	52	29	23	73	32	41
38	405	202	203	62	30	32	24	14	10	79	39	40
39	428	209	219	59	24	35	32	16	16	78	37	41
40～44	2,054	1,095	959	246	136	110	163	91	72	382	188	194
40	439	232	207	49	27	22	41	19	22	86	46	40
41	473	243	230	62	33	29	35	19	16	96	44	52
42	302	157	145	38	27	11	25	15	10	56	24	32
43	446	247	199	57	28	29	31	18	13	73	41	32
44	394	216	178	40	21	19	31	20	11	71	33	38
45～49	1,635	806	829	184	90	94	117	61	56	284	133	151
45	368	195	173	40	23	17	27	13	14	73	40	33
46	379	170	209	49	28	21	17	7	10	66	24	42
47	315	161	154	40	20	20	34	17	17	40	22	18
48	307	155	152	26	10	16	22	11	11	59	25	34
49	266	125	141	29	9	20	17	13	4	46	22	24

町丁 男女・年齢別人口 - 砧地域

平成21年1月1日

年齢	祖師谷まちづくり出張所			祖師谷1丁目			祖師谷2丁目			祖師谷3丁目		
	総数	男	女	総数	男	女	総数	男	女	総数	男	女
50～54	1,284	634	650	155	75	80	101	50	51	220	103	117
50	290	145	145	27	12	15	22	10	12	46	23	23
51	266	127	139	40	22	18	25	13	12	40	17	23
52	245	131	114	30	13	17	15	6	9	58	34	24
53	239	127	112	31	18	13	19	10	9	29	13	16
54	244	104	140	27	10	17	20	11	9	47	16	31
55～59	1,495	708	787	168	80	88	137	62	75	278	121	157
55	249	111	138	32	10	22	26	15	11	44	20	24
56	268	123	145	30	14	16	23	9	14	51	19	32
57	299	139	160	24	12	12	27	9	18	50	23	27
58	280	127	153	31	17	14	25	11	14	53	22	31
59	399	208	191	51	27	24	36	18	18	80	37	43
60～64	1,557	708	849	172	86	86	212	78	134	297	138	159
60	387	170	217	45	25	20	49	16	33	73	29	44
61	384	187	197	43	24	19	53	22	31	73	34	39
62	246	108	138	23	8	15	29	12	17	56	31	25
63	239	101	138	30	12	18	35	10	25	42	22	20
64	301	142	159	31	17	14	46	18	28	53	22	31
65～69	1,431	612	819	163	71	92	234	97	137	238	90	148
65	279	123	156	27	14	13	38	18	20	50	14	36
66	280	120	160	28	11	17	48	19	29	48	18	30
67	320	130	190	36	13	23	51	24	27	53	16	37
68	305	139	166	39	20	19	53	18	35	55	32	23
69	247	100	147	33	13	20	44	18	26	32	10	22
70～74	1,405	626	779	170	71	99	248	107	141	229	105	124
70	265	113	152	33	12	21	43	18	25	45	24	21
71	292	131	161	36	16	20	63	27	36	45	17	28
72	293	137	156	36	15	21	51	21	30	55	25	30
73	302	128	174	41	20	21	47	19	28	52	24	28
74	253	117	136	24	8	16	44	22	22	32	15	17
75～79	1,136	500	636	118	53	65	202	81	121	188	85	103
75	226	94	132	25	9	16	47	15	32	37	16	21
76	264	118	146	29	16	13	47	22	25	41	17	24
77	240	113	127	22	7	15	45	19	26	41	22	19
78	233	101	132	22	12	10	32	12	20	42	16	26
79	173	74	99	20	9	11	31	13	18	27	14	13
80～84	787	305	482	82	29	53	117	56	61	146	51	95
80	189	81	108	19	8	11	29	17	12	32	10	22
81	186	74	112	20	7	13	27	15	12	32	17	15
82	148	54	94	16	7	9	20	9	11	31	9	22
83	140	50	90	14	2	12	19	6	13	27	8	19
84	124	46	78	13	5	8	22	9	13	24	7	17
85～89	415	135	280	55	14	41	45	14	31	83	27	56
85	109	36	73	9	2	7	7	2	5	24	10	14
86	88	28	60	13	2	11	11	2	9	15	2	13
87	93	31	62	12	2	10	13	4	9	20	9	11
88	74	26	48	14	4	10	8	4	4	13	5	8
89	51	14	37	7	4	3	6	2	4	11	1	10
90～94	149	40	109	18	1	17	17	5	12	26	9	17
90	38	11	27	5	0	5	6	1	5	10	3	7
91	37	11	26	5	1	4	6	2	4	4	3	1
92	27	8	19	4	0	4	2	1	1	5	1	4
93	20	5	15	3	0	3	0	0	0	2	0	2
94	27	5	22	1	0	1	3	1	2	5	2	3
95～99	48	13	35	6	2	4	4	1	3	7	2	5
95	17	7	10	2	1	1	2	0	2	3	2	1
96	11	1	10	1	0	1	0	0	0	1	0	1
97	6	3	3	1	1	0	0	0	0	2	0	2
98	8	2	6	1	0	1	2	1	1	0	0	0
99	6	0	6	1	0	1	0	0	0	1	0	1
100以上	13	2	11	4	2	2	3	0	3	2	0	2
不詳者	0	0	0	0	0	0	0	0	0	0	0	0

町丁 男女・年齢別人口 - 砧地域

平成21年1月1日

年齢	祖師谷4丁目			祖師谷5丁目			祖師谷6丁目			千歳台1丁目		
	総数	男	女	総数	男	女	総数	男	女	総数	男	女
総数	3,237	1,496	1,741	2,680	1,256	1,424	3,204	1,649	1,555	2,483	1,176	1,307
0～4	149	70	79	108	45	63	180	88	92	108	55	53
0	34	19	15	24	12	12	28	12	16	16	10	6
1	31	14	17	22	8	14	35	16	19	25	14	11
2	28	12	16	22	10	12	36	17	19	20	10	10
3	28	12	16	21	7	14	45	21	24	28	13	15
4	28	13	15	19	8	11	36	22	14	19	8	11
5～9	142	79	63	89	50	39	236	130	106	90	49	41
5	25	13	12	18	12	6	47	25	22	21	11	10
6	29	14	15	15	10	5	52	36	16	22	13	9
7	32	17	15	19	8	11	50	29	21	18	6	12
8	26	15	11	23	12	11	49	22	27	12	7	5
9	30	20	10	14	8	6	38	18	20	17	12	5
10～14	123	61	62	107	51	56	201	122	79	91	50	41
10	25	14	11	18	10	8	50	35	15	16	10	6
11	22	12	10	22	8	14	47	26	21	13	7	6
12	29	15	14	18	8	10	36	23	13	24	13	11
13	25	11	14	26	13	13	34	19	15	18	9	9
14	22	9	13	23	12	11	34	19	15	20	11	9
15～19	121	68	53	122	70	52	162	88	74	99	51	48
15	30	16	14	23	17	6	45	25	20	20	9	11
16	18	10	8	16	10	6	28	16	12	18	14	4
17	23	13	10	27	12	15	26	16	10	25	10	15
18	23	14	9	24	12	12	30	15	15	21	12	9
19	27	15	12	32	19	13	33	16	17	15	6	9
20～24	188	94	94	148	76	72	187	99	88	166	71	95
20	31	16	15	26	11	15	26	17	9	26	8	18
21	25	14	11	25	15	10	41	20	21	27	14	13
22	43	25	18	32	17	15	33	16	17	37	20	17
23	44	21	23	34	13	21	45	22	23	32	14	18
24	45	18	27	31	20	11	42	24	18	44	15	29
25～29	257	121	136	153	71	82	173	88	85	197	106	91
25	54	21	33	27	16	11	38	21	17	43	24	19
26	51	21	30	29	15	14	37	16	21	33	14	19
27	54	29	25	38	14	24	36	21	15	42	25	17
28	42	22	20	28	13	15	30	11	19	38	19	19
29	56	28	28	31	13	18	32	19	13	41	24	17
30～34	319	141	178	171	80	91	220	98	122	210	90	120
30	51	21	30	35	15	20	28	13	15	46	21	25
31	83	35	48	36	15	21	33	7	26	36	19	17
32	57	20	37	32	15	17	44	17	27	53	22	31
33	66	35	31	34	18	16	39	25	14	40	13	27
34	62	30	32	34	17	17	76	36	40	35	15	20
35～39	283	129	154	184	85	99	358	178	180	219	110	109
35	65	26	39	34	13	21	78	35	43	52	23	29
36	64	28	36	42	21	21	70	41	29	37	20	17
37	48	21	27	32	14	18	76	37	39	45	16	29
38	54	27	27	40	17	23	60	30	30	41	24	17
39	52	27	25	36	20	16	74	35	39	44	27	17
40～44	273	142	131	200	103	97	328	186	142	214	103	111
40	62	28	34	43	25	18	65	31	34	36	17	19
41	52	33	19	42	20	22	75	43	32	54	18	36
42	49	22	27	31	14	17	44	25	19	27	13	14
43	56	30	26	43	21	22	75	45	30	54	33	21
44	54	29	25	41	23	18	69	42	27	43	22	21
45～49	219	105	114	190	93	97	250	117	133	179	88	91
45	52	27	25	36	19	17	50	19	31	36	20	16
46	52	22	30	47	23	24	62	30	32	42	17	25
47	40	17	23	46	23	23	40	21	19	33	17	16
48	34	19	15	34	19	15	56	26	30	41	21	20
49	41	20	21	27	9	18	42	21	21	27	13	14

町丁 男女・年齢別人口 - 砧地域

平成21年1月1日

年齢	祖師谷4丁目			祖師谷5丁目			祖師谷6丁目			千歳台1丁目		
	総数	男	女	総数	男	女	総数	男	女	総数	男	女
50～54	156	78	78	136	69	67	180	90	90	158	79	79
50	46	21	25	27	15	12	39	19	20	45	25	20
51	30	12	18	26	12	14	36	18	18	32	14	18
52	27	14	13	22	11	11	41	24	17	23	11	12
53	35	24	11	29	16	13	29	14	15	27	12	15
54	18	7	11	32	15	17	35	15	20	31	17	14
55～59	186	85	101	175	79	96	172	96	76	169	86	83
55	29	15	14	29	14	15	30	13	17	30	15	15
56	37	11	26	26	14	12	30	21	9	34	17	17
57	44	19	25	36	17	19	37	24	13	37	18	19
58	34	18	16	39	16	23	27	12	15	30	11	19
59	42	22	20	45	18	27	48	26	22	38	25	13
60～64	174	77	97	184	84	100	160	81	79	123	54	69
60	42	22	20	44	17	27	39	19	20	41	18	23
61	39	16	23	39	17	22	42	23	19	32	15	17
62	26	7	19	33	13	20	22	14	8	20	10	10
63	33	14	19	28	14	14	24	9	15	8	4	4
64	34	18	16	40	23	17	33	16	17	22	7	15
65～69	174	71	103	170	73	97	117	64	53	116	46	70
65	35	13	22	33	14	19	29	17	12	24	12	12
66	34	14	20	32	13	19	20	11	9	24	12	12
67	39	15	24	37	13	24	27	17	10	26	11	15
68	39	15	24	37	19	18	22	9	13	21	3	18
69	27	14	13	31	14	17	19	10	9	21	8	13
70～74	150	69	81	179	76	103	98	45	53	125	55	70
70	29	12	17	30	11	19	29	12	17	20	9	11
71	24	13	11	31	13	18	20	7	13	31	14	17
72	38	20	18	37	19	18	15	8	7	22	8	14
73	35	13	22	37	12	25	16	8	8	24	11	13
74	24	11	13	44	21	23	18	10	8	28	13	15
75～79	123	52	71	168	76	92	74	32	42	104	43	61
75	29	10	19	32	16	16	9	3	6	16	8	8
76	29	15	14	43	13	30	14	6	8	20	8	12
77	20	10	10	36	16	20	18	11	7	29	13	16
78	24	11	13	38	19	19	16	5	11	20	8	12
79	21	6	15	19	12	7	17	7	10	19	6	13
80～84	109	31	78	103	44	59	66	29	37	68	25	43
80	30	9	21	20	12	8	22	9	13	16	4	12
81	22	4	18	25	8	17	13	6	7	19	9	10
82	17	8	9	25	11	14	11	4	7	8	2	6
83	21	6	15	20	10	10	6	3	3	18	5	13
84	19	4	15	13	3	10	14	7	7	7	5	2
85～89	53	13	40	59	24	35	30	14	16	31	9	22
85	17	6	11	20	7	13	7	4	3	10	1	9
86	10	4	6	12	6	6	6	5	1	5	2	3
87	10	2	8	12	5	7	7	2	5	7	3	4
88	9	1	8	11	5	6	6	1	5	4	2	2
89	7	0	7	4	1	3	4	2	2	5	1	4
90～94	25	7	18	26	7	19	7	2	5	13	5	8
90	4	1	3	5	3	2	0	0	0	5	2	3
91	5	2	3	5	2	3	3	0	3	5	1	4
92	7	1	6	2	0	2	3	2	1	1	1	0
93	4	2	2	7	1	6	1	0	1	2	1	1
94	5	1	4	7	1	6	0	0	0	0	0	0
95～99	11	3	8	7	0	7	5	2	3	2	1	1
95	6	3	3	1	0	1	0	0	0	0	0	0
96	3	0	3	2	0	2	1	0	1	2	1	1
97	0	0	0	0	0	0	3	2	1	0	0	0
98	1	0	1	2	0	2	1	0	1	0	0	0
99	1	0	1	2	0	2	0	0	0	0	0	0
100以上	2	0	2	1	0	1	0	0	0	1	0	1
不詳者	0	0	0	0	0	0	0	0	0	0	0	0

町丁 男女・年齢別人口 - 砧地域

平成21年1月1日

年齢	千歳台2丁目			成城出張所			成城1丁目			成城2丁目		
	総数	男	女	総数	男	女	総数	男	女	総数	男	女
総数	3,217	1,621	1,596	20,857	9,720	11,137	1,631	777	854	2,830	1,290	1,540
0～4	116	47	69	788	397	391	45	16	29	86	42	44
0	15	7	8	152	80	72	11	6	5	17	8	9
1	24	3	21	141	66	75	13	2	11	11	7	4
2	27	12	15	162	71	91	7	3	4	22	9	13
3	26	13	13	151	84	67	7	2	5	15	9	6
4	24	12	12	182	96	86	7	3	4	21	9	12
5～9	107	60	47	907	474	433	59	29	30	94	43	51
5	21	10	11	165	84	81	10	5	5	13	6	7
6	17	9	8	177	96	81	10	4	6	17	7	10
7	21	11	10	199	105	94	18	8	10	20	13	7
8	27	17	10	177	92	85	9	4	5	24	8	16
9	21	13	8	189	97	92	12	8	4	20	9	11
10～14	114	62	52	1,019	497	522	71	40	31	120	48	72
10	26	12	14	235	123	112	17	8	9	32	16	16
11	23	11	12	194	102	92	12	11	1	18	8	10
12	23	12	11	205	99	106	12	6	6	28	7	21
13	23	13	10	189	84	105	15	7	8	21	8	13
14	19	14	5	196	89	107	15	8	7	21	9	12
15～19	116	66	50	946	462	484	75	41	34	115	58	57
15	23	14	9	198	93	105	8	4	4	32	15	17
16	25	12	13	174	84	90	16	5	11	18	10	8
17	17	12	5	188	97	91	9	4	5	27	16	11
18	28	15	13	171	83	88	12	7	5	17	7	10
19	23	13	10	215	105	110	30	21	9	21	10	11
20～24	204	115	89	1,149	607	542	115	70	45	143	80	63
20	32	17	15	241	131	110	27	17	10	34	19	15
21	42	21	21	214	117	97	19	13	6	27	17	10
22	41	22	19	245	136	109	25	18	7	26	16	10
23	37	27	10	211	92	119	13	6	7	33	14	19
24	52	28	24	238	131	107	31	16	15	23	14	9
25～29	212	116	96	1,131	523	608	111	55	56	167	75	92
25	40	26	14	228	107	121	26	16	10	38	12	26
26	42	22	20	243	118	125	25	9	16	35	18	17
27	46	23	23	196	93	103	21	12	9	23	10	13
28	44	24	20	221	101	120	19	10	9	33	14	19
29	40	21	19	243	104	139	20	8	12	38	21	17
30～34	221	115	106	1,249	553	696	102	45	57	184	84	100
30	48	28	20	224	101	123	23	7	16	38	19	19
31	41	23	18	222	98	124	12	5	7	33	12	21
32	41	24	17	269	120	149	27	14	13	44	19	25
33	41	16	25	254	112	142	14	5	9	34	12	22
34	50	24	26	280	122	158	26	14	12	35	22	13
35～39	282	134	148	1,608	721	887	137	62	75	202	88	114
35	52	26	26	311	127	184	26	12	14	35	12	23
36	77	38	39	321	148	173	25	13	12	41	20	21
37	55	26	29	308	146	162	27	15	12	42	16	26
38	45	21	24	320	152	168	30	12	18	40	19	21
39	53	23	30	348	148	200	29	10	19	44	21	23
40～44	248	146	102	1,947	921	1,026	149	72	77	241	120	121
40	57	39	18	381	191	190	24	11	13	44	25	19
41	57	33	24	405	195	210	31	17	14	56	27	29
42	32	17	15	345	161	184	27	14	13	39	23	16
43	57	31	26	414	194	220	39	18	21	52	22	30
44	45	26	19	402	180	222	28	12	16	50	23	27
45～49	212	119	93	1,676	810	866	126	64	62	230	110	120
45	54	34	20	347	150	197	23	7	16	51	19	32
46	44	19	25	335	167	168	26	16	10	67	31	36
47	42	24	18	339	165	174	28	17	11	51	26	25
48	35	24	11	353	171	182	18	11	7	35	19	16
49	37	18	19	302	157	145	31	13	18	26	15	11

町丁 男女・年齢別人口 - 砧地域

平成21年1月1日

年齢	千歳台2丁目			成城出張所			成城1丁目			成城2丁目		
	総数	男	女	総数	男	女	総数	男	女	総数	男	女
50～54	178	90	88	1,316	628	688	89	40	49	178	82	96
50	38	20	18	258	125	133	13	7	6	34	19	15
51	37	19	18	280	129	151	24	9	15	43	19	24
52	29	18	11	251	120	131	23	11	12	34	15	19
53	40	20	20	274	130	144	16	7	9	31	14	17
54	34	13	21	253	124	129	13	6	7	36	15	21
55～59	210	99	111	1,400	671	729	112	53	59	192	93	99
55	29	9	20	243	115	128	17	7	10	26	12	14
56	37	18	19	290	122	168	22	6	16	45	20	25
57	44	17	27	265	131	134	19	7	12	33	18	15
58	41	20	21	281	147	134	31	18	13	42	18	24
59	59	35	24	321	156	165	23	15	8	46	25	21
60～64	235	110	125	1,389	645	744	102	46	56	192	91	101
60	54	24	30	363	167	196	24	10	14	46	20	26
61	63	36	27	348	173	175	22	12	10	45	26	19
62	37	13	24	253	118	135	16	9	7	43	17	26
63	39	16	23	211	91	120	24	7	17	28	12	16
64	42	21	21	214	96	118	16	8	8	30	16	14
65～69	219	100	119	1,153	533	620	93	43	50	182	77	105
65	43	21	22	251	117	134	24	11	13	33	12	21
66	46	22	24	247	117	130	19	11	8	36	14	22
67	51	21	30	257	111	146	20	8	12	36	16	20
68	39	23	16	201	99	102	14	6	8	40	16	24
69	40	13	27	197	89	108	16	7	9	37	19	18
70～74	206	98	108	990	437	553	83	38	45	166	74	92
70	36	15	21	194	85	109	13	6	7	37	16	21
71	42	24	18	201	89	112	16	8	8	22	8	14
72	39	21	18	202	82	120	21	8	13	34	15	19
73	50	21	29	208	100	108	17	10	7	35	16	19
74	39	17	22	185	81	104	16	6	10	38	19	19
75～79	159	78	81	907	390	517	73	31	42	147	64	83
75	31	17	14	208	96	112	19	8	11	38	19	19
76	41	21	20	174	67	107	12	5	7	31	15	16
77	29	15	14	161	67	94	19	7	12	19	3	16
78	39	18	21	175	82	93	13	8	5	29	11	18
79	19	7	12	189	78	111	10	3	7	30	16	14
80～84	96	40	56	645	248	397	50	23	27	102	36	66
80	21	12	9	143	64	79	11	8	3	20	12	8
81	28	8	20	138	56	82	10	3	7	22	7	15
82	20	4	16	127	55	72	8	5	3	23	5	18
83	15	10	5	121	31	90	8	3	5	19	9	10
84	12	6	6	116	42	74	13	4	9	18	3	15
85～89	59	20	39	401	126	275	24	7	17	54	16	38
85	15	4	11	97	33	64	7	4	3	13	5	8
86	16	5	11	97	31	66	6	2	4	13	7	6
87	12	4	8	79	24	55	1	0	1	9	1	8
88	9	4	5	70	23	47	6	0	6	9	2	7
89	7	3	4	58	15	43	4	1	3	10	1	9
90～94	17	4	13	166	56	110	11	1	10	23	6	17
90	3	1	2	34	14	20	4	1	3	3	0	3
91	4	0	4	41	16	25	4	0	4	5	1	4
92	3	2	1	37	13	24	1	0	1	6	1	5
93	1	1	0	28	8	20	2	0	2	1	1	0
94	6	0	6	26	5	21	0	0	0	8	3	5
95～99	6	2	4	55	14	41	2	0	2	11	3	8
95	3	1	2	12	1	11	0	0	0	2	0	2
96	1	0	1	12	6	6	0	0	0	1	0	1
97	0	0	0	17	6	11	1	0	1	4	3	1
98	1	1	0	6	1	5	1	0	1	3	0	3
99	1	0	1	8	0	8	0	0	0	1	0	1
100以上	0	0	0	15	7	8	2	1	1	1	0	1
不詳者	0	0	0	0	0	0	0	0	0	0	0	0

町丁 男女・年齢別人口 - 砧地域

平成21年1月1日

年齢	成 城3丁目			成 城4丁目			成 城5丁目			成 城6丁目		
	総数	男	女	総数	男	女	総数	男	女	総数	男	女
総数	1,950	954	996	3,214	1,531	1,683	2,016	914	1,102	1,395	634	761
0～4	95	46	49	148	70	78	55	31	24	33	22	11
0	24	15	9	22	7	15	7	4	3	8	4	4
1	17	7	10	26	13	13	10	6	4	7	5	2
2	20	7	13	29	13	16	8	4	4	5	4	1
3	16	9	7	35	20	15	12	6	6	4	3	1
4	18	8	10	36	17	19	18	11	7	9	6	3
5～9	102	59	43	179	101	78	76	44	32	39	15	24
5	25	14	11	28	15	13	17	7	10	8	2	6
6	19	15	4	38	19	19	14	9	5	7	4	3
7	21	11	10	50	29	21	17	10	7	9	3	6
8	19	13	6	23	13	10	14	10	4	8	2	6
9	18	6	12	40	25	15	14	8	6	7	4	3
10～14	97	56	41	154	83	71	124	61	63	44	20	24
10	22	12	10	35	23	12	24	12	12	13	6	7
11	23	15	8	33	16	17	24	12	12	6	2	4
12	18	12	6	22	12	10	24	12	12	10	8	2
13	16	9	7	34	16	18	30	13	17	11	3	8
14	18	8	10	30	16	14	22	12	10	4	1	3
15～19	83	43	40	145	68	77	105	52	53	61	30	31
15	16	8	8	24	8	16	29	13	16	12	7	5
16	12	6	6	22	11	11	24	14	10	10	3	7
17	14	6	8	38	21	17	15	10	5	10	8	2
18	24	13	11	25	14	11	17	9	8	11	3	8
19	17	10	7	36	14	22	20	6	14	18	9	9
20～24	121	78	43	163	83	80	100	44	56	70	31	39
20	27	17	10	30	14	16	22	10	12	10	5	5
21	16	8	8	38	18	20	19	7	12	14	7	7
22	27	18	9	38	24	14	17	7	10	13	6	7
23	22	13	9	29	11	18	18	5	13	21	7	14
24	29	22	7	28	16	12	24	15	9	12	6	6
25～29	108	52	56	150	59	91	110	45	65	80	43	37
25	19	10	9	31	11	20	23	9	14	13	7	6
26	23	11	12	41	15	26	25	14	11	17	11	6
27	21	7	14	24	14	10	15	5	10	15	7	8
28	21	13	8	20	9	11	27	9	18	16	10	6
29	24	11	13	34	10	24	20	8	12	19	8	11
30～34	132	56	76	168	79	89	107	34	73	83	34	49
30	25	12	13	20	14	6	15	3	12	15	7	8
31	29	11	18	28	14	14	21	6	15	14	6	8
32	24	8	16	36	12	24	22	7	15	21	11	10
33	29	15	14	31	15	16	25	9	16	15	5	10
34	25	10	15	53	24	29	24	9	15	18	5	13
35～39	166	70	96	261	119	142	121	55	66	98	40	58
35	31	10	21	50	21	29	17	10	7	17	8	9
36	31	14	17	51	24	27	28	11	17	19	7	12
37	29	12	17	48	24	24	19	10	9	21	9	12
38	34	17	17	60	28	32	20	9	11	26	11	15
39	41	17	24	52	22	30	37	15	22	15	5	10
40～44	195	89	106	363	177	186	189	85	104	87	34	53
40	44	24	20	75	33	42	32	16	16	21	9	12
41	35	18	17	84	40	44	45	20	25	13	6	7
42	32	16	16	65	31	34	39	14	25	17	5	12
43	40	12	28	64	33	31	39	18	21	24	9	15
44	44	19	25	75	40	35	34	17	17	12	5	7
45～49	173	89	84	268	123	145	157	70	87	106	48	58
45	47	22	25	52	24	28	40	14	26	16	4	12
46	25	15	10	52	25	27	26	13	13	24	14	10
47	29	17	12	57	18	39	29	16	13	23	11	12
48	41	15	26	62	32	30	35	18	17	26	10	16
49	31	20	11	45	24	21	27	9	18	17	9	8

町丁 男女・年齢別人口 - 砧地域

平成21年1月1日

年齢	成 城3丁目			成 城4丁目			成 城5丁目			成 城6丁目		
	総数	男	女	総数	男	女	総数	男	女	総数	男	女
50～54	135	68	67	190	91	99	125	58	67	87	41	46
50	28	16	12	38	19	19	24	9	15	19	11	8
51	24	11	13	30	14	16	25	12	13	18	6	12
52	21	7	14	40	19	21	29	13	16	20	12	8
53	28	14	14	42	20	22	29	16	13	20	10	10
54	34	20	14	40	19	21	18	8	10	10	2	8
55～59	142	68	74	228	114	114	124	55	69	103	50	53
55	28	13	15	31	17	14	21	6	15	14	8	6
56	24	9	15	51	17	34	22	14	8	28	16	12
57	38	18	20	46	25	21	23	12	11	19	8	11
58	28	18	10	36	22	14	30	16	14	15	6	9
59	24	10	14	64	33	31	28	7	21	27	12	15
60～64	111	52	59	213	98	115	174	85	89	134	68	66
60	38	14	24	49	21	28	55	32	23	30	17	13
61	25	14	11	65	30	35	42	21	21	35	18	17
62	14	6	8	36	20	16	30	16	14	30	15	15
63	19	10	9	26	11	15	27	9	18	19	8	11
64	15	8	7	37	16	21	20	7	13	20	10	10
65～69	80	40	40	172	84	88	110	50	60	97	43	54
65	16	10	6	42	18	24	24	11	13	22	11	11
66	17	11	6	38	21	17	16	8	8	21	5	16
67	20	5	15	43	17	26	32	15	17	22	11	11
68	12	8	4	21	13	8	21	10	11	18	9	9
69	15	6	9	28	15	13	17	6	11	14	7	7
70～74	66	26	40	133	63	70	104	45	59	91	44	47
70	14	5	9	22	7	15	18	10	8	19	11	8
71	14	6	8	32	16	16	26	10	16	25	7	18
72	16	4	12	27	14	13	24	11	13	12	6	6
73	14	7	7	24	12	12	23	9	14	20	13	7
74	8	4	4	28	14	14	13	5	8	15	7	8
75～79	61	30	31	120	54	66	92	43	49	66	29	37
75	15	10	5	26	14	12	24	12	12	12	6	6
76	13	8	5	29	9	20	14	6	8	11	2	9
77	10	2	8	25	9	16	12	7	5	18	7	11
78	10	4	6	15	12	3	18	8	10	12	6	6
79	13	6	7	25	10	15	24	10	14	13	8	5
80～84	45	17	28	84	41	43	78	29	49	47	16	31
80	8	4	4	17	8	9	17	6	11	12	6	6
81	8	4	4	19	10	9	17	9	8	10	3	7
82	10	6	4	19	9	10	17	6	11	4	1	3
83	13	1	12	12	3	9	14	3	11	11	3	8
84	6	2	4	17	11	6	13	5	8	10	3	7
85～89	19	8	11	48	12	36	39	14	25	36	15	21
85	3	1	2	10	2	8	9	1	8	9	5	4
86	2	0	2	13	4	9	6	3	3	7	2	5
87	6	2	4	13	5	8	10	5	5	4	2	2
88	5	4	1	9	1	8	6	2	4	8	4	4
89	3	1	2	3	0	3	8	3	5	8	2	6
90～94	12	5	7	23	12	11	19	10	9	20	5	15
90	2	1	1	6	5	1	5	3	2	1	0	1
91	3	2	1	8	4	4	2	0	2	6	3	3
92	3	0	3	2	2	0	3	2	1	6	1	5
93	3	2	1	4	1	3	6	3	3	3	1	2
94	1	0	1	3	0	3	3	2	1	4	0	4
95～99	7	2	5	4	0	4	6	4	2	7	3	4
95	3	0	3	1	0	1	1	0	1	2	1	1
96	2	2	0	1	0	1	3	3	0	1	0	1
97	2	0	2	0	0	0	0	0	0	4	2	2
98	0	0	0	1	0	1	1	1	0	0	0	0
99	0	0	0	1	0	1	1	0	1	0	0	0
100以上	0	0	0	0	0	0	1	0	1	6	3	3
不詳者	0	0	0	0	0	0	0	0	0	0	0	0

町丁 男女・年齢別人口 - 砧地域

平成21年1月1日

年齢	成 城7丁目			成 城8丁目			成 城9丁目			船橋まちづくり出張所		
	総数	男	女	総数	男	女	総数	男	女	総数	男	女
総数	2,443	1,139	1,304	2,991	1,344	1,647	2,387	1,137	1,250	33,558	16,544	17,014
0～4	106	48	58	124	76	48	96	46	50	1,811	939	872
0	24	15	9	20	13	7	19	8	11	349	189	160
1	20	8	12	20	11	9	17	7	10	396	200	196
2	20	7	13	30	16	14	21	8	13	358	195	163
3	18	7	11	25	17	8	19	11	8	343	182	161
4	24	11	13	29	19	10	20	12	8	365	173	192
5～9	114	59	55	140	68	72	104	56	48	1,679	865	814
5	14	6	8	22	11	11	28	18	10	356	175	181
6	21	10	11	29	17	12	22	11	11	326	174	152
7	20	9	11	24	14	10	20	8	12	330	170	160
8	32	19	13	31	14	17	17	9	8	343	178	165
9	27	15	12	34	12	22	17	10	7	324	168	156
10～14	110	49	61	174	82	92	125	58	67	1,397	732	665
10	23	9	14	32	19	13	37	18	19	271	142	129
11	19	13	6	38	13	25	21	12	9	284	146	138
12	28	12	16	39	19	20	24	11	13	268	149	119
13	17	7	10	28	14	14	17	7	10	297	149	148
14	23	8	15	37	17	20	26	10	16	277	146	131
15～19	101	52	49	130	61	69	131	57	74	1,285	674	611
15	23	10	13	23	12	11	31	16	15	247	119	128
16	21	9	12	35	20	15	16	6	10	280	139	141
17	22	11	11	22	9	13	31	12	19	224	129	95
18	16	11	5	26	10	16	23	9	14	236	127	109
19	19	11	8	24	10	14	30	14	16	298	160	138
20～24	122	58	64	147	70	77	168	93	75	1,772	918	854
20	19	12	7	37	16	21	35	21	14	296	170	126
21	21	7	14	25	16	9	35	24	11	332	174	158
22	28	11	17	29	12	17	42	24	18	374	179	195
23	24	14	10	27	11	16	24	11	13	380	208	172
24	30	14	16	29	15	14	32	13	19	390	187	203
25～29	131	62	69	141	64	77	133	68	65	2,340	1,193	1,147
25	23	14	9	31	13	18	24	15	9	460	235	225
26	29	14	15	22	12	10	26	14	12	398	195	203
27	16	8	8	27	15	12	34	15	19	472	246	226
28	31	12	19	28	13	15	26	11	15	491	251	240
29	32	14	18	33	11	22	23	13	10	519	266	253
30～34	162	76	86	177	81	96	134	64	70	3,112	1,522	1,590
30	37	18	19	32	14	18	19	7	12	560	281	279
31	26	14	12	35	18	17	24	12	12	606	291	315
32	32	18	14	36	15	21	27	16	11	649	322	327
33	43	17	26	33	20	13	30	14	16	646	322	324
34	24	9	15	41	14	27	34	15	19	651	306	345
35～39	195	93	102	234	99	135	194	95	99	3,585	1,743	1,842
35	38	14	24	54	20	34	43	20	23	734	362	372
36	38	17	21	47	17	30	41	25	16	748	383	365
37	42	23	19	48	24	24	32	13	19	721	335	386
38	31	16	15	44	21	23	35	19	16	684	320	364
39	46	23	23	41	17	24	43	18	25	698	343	355
40～44	221	100	121	305	152	153	197	92	105	3,121	1,636	1,485
40	46	21	25	48	28	20	47	24	23	712	367	345
41	41	19	22	64	29	35	36	19	17	709	380	329
42	39	13	26	54	29	25	33	16	17	476	264	212
43	52	22	30	71	44	27	33	16	17	623	318	305
44	43	25	18	68	22	46	48	17	31	601	307	294
45～49	184	92	92	239	120	119	193	94	99	2,248	1,169	1,079
45	40	20	20	36	17	19	42	23	19	497	266	231
46	32	13	19	51	27	24	32	13	19	472	240	232
47	39	20	19	49	23	26	34	17	17	465	216	249
48	32	19	13	54	23	31	50	24	26	410	225	185
49	41	20	21	49	30	19	35	17	18	404	222	182

町丁 男女・年齢別人口 - 砧地域

平成21年1月1日

年齢	成 城7丁目			成 城8丁目			成 城9丁目			船橋まちづくり出張所		
	総数	男	女	総数	男	女	総数	男	女	総数	男	女
50～54	159	82	77	174	85	89	179	81	98	1,968	977	991
50	33	15	18	22	12	10	47	17	30	437	222	215
51	37	18	19	37	18	19	42	22	20	365	191	174
52	21	14	7	41	19	22	22	10	12	414	190	224
53	39	19	20	36	16	20	33	14	19	395	188	207
54	29	16	13	38	20	18	35	18	17	357	186	171
55～59	162	73	89	180	84	96	157	81	76	2,046	1,052	994
55	34	17	17	41	17	24	31	18	13	387	207	180
56	30	8	22	34	14	20	34	18	16	341	181	160
57	22	10	12	36	19	17	29	14	15	401	210	191
58	30	15	15	34	16	18	35	18	17	441	199	242
59	46	23	23	35	18	17	28	13	15	476	255	221
60～64	147	68	79	172	66	106	144	71	73	1,873	926	947
60	36	19	17	39	13	26	46	21	25	472	238	234
61	38	17	21	40	15	25	36	20	16	492	254	238
62	25	12	13	38	13	25	21	10	11	314	144	170
63	27	12	15	25	14	11	16	8	8	273	134	139
64	21	8	13	30	11	19	25	12	13	322	156	166
65～69	144	73	71	164	74	90	111	49	62	1,625	739	886
65	35	15	20	41	24	17	14	5	9	347	153	194
66	45	22	23	35	16	19	20	9	11	348	151	197
67	23	14	9	32	12	20	29	13	16	343	166	177
68	15	9	6	30	13	17	30	15	15	314	137	177
69	26	13	13	26	9	17	18	7	11	273	132	141
70～74	104	41	63	135	51	84	108	55	53	1,283	569	714
70	27	15	12	20	6	14	24	9	15	257	121	136
71	16	6	10	25	11	14	25	17	8	273	134	139
72	23	7	16	28	10	18	17	7	10	269	103	166
73	18	6	12	34	16	18	23	11	12	248	120	128
74	20	7	13	28	8	20	19	11	8	236	91	145
75～79	114	53	61	137	49	88	97	37	60	1,051	416	635
75	26	11	15	21	6	15	27	10	17	221	81	140
76	22	11	11	26	7	19	16	4	12	250	106	144
77	17	10	7	25	14	11	16	8	8	189	76	113
78	25	11	14	30	14	16	23	8	15	202	83	119
79	24	10	14	35	8	27	15	7	8	189	70	119
80～84	74	33	41	97	31	66	68	22	46	734	268	466
80	23	9	14	22	8	14	13	3	10	158	56	102
81	13	6	7	20	7	13	19	7	12	154	50	104
82	16	8	8	20	7	13	10	8	2	153	55	98
83	13	5	8	20	3	17	11	1	10	149	61	88
84	9	5	4	15	6	9	15	3	12	120	46	74
85～89	63	18	45	83	22	61	35	14	21	393	148	245
85	15	4	11	22	6	16	9	5	4	86	36	50
86	17	3	14	26	6	20	7	4	3	96	42	54
87	15	5	10	16	3	13	5	1	4	88	28	60
88	9	5	4	12	3	9	6	2	4	63	22	41
89	7	1	6	7	4	3	8	2	6	60	20	40
90～94	23	7	16	25	7	18	10	3	7	167	53	114
90	7	2	5	5	1	4	1	1	0	44	17	27
91	4	1	3	8	5	3	1	0	1	46	13	33
92	6	4	2	6	1	5	4	2	2	34	10	24
93	3	0	3	3	0	3	3	0	3	23	7	16
94	3	0	3	3	0	3	1	0	1	20	6	14
95～99	6	1	5	9	0	9	3	1	2	55	5	50
95	1	0	1	1	0	1	1	0	1	22	4	18
96	2	1	1	2	0	2	0	0	0	13	0	13
97	1	0	1	3	0	3	2	1	1	5	0	5
98	0	0	0	0	0	0	0	0	0	8	1	7
99	2	0	2	3	0	3	0	0	0	7	0	7
100以上	1	1	0	4	2	2	0	0	0	13	0	13
不詳者	0	0	0	0	0	0	0	0	0	0	0	0

町丁 男女・年齢別人口 - 砧地域

平成21年1月1日

年齢	船橋1丁目			船橋2丁目			船橋3丁目			船橋4丁目		
	総数	男	女	総数	男	女	総数	男	女	総数	男	女
総数	4,786	2,314	2,472	1,730	822	908	2,928	1,409	1,519	3,056	1,496	1,560
0～4	129	72	57	69	31	38	180	81	99	137	80	57
0	31	21	10	14	4	10	32	12	20	23	11	12
1	26	12	14	9	5	4	44	21	23	30	20	10
2	27	14	13	9	4	5	36	13	23	28	15	13
3	23	14	9	18	11	7	33	17	16	25	16	9
4	22	11	11	19	7	12	35	18	17	31	18	13
5～9	132	64	68	89	39	50	169	85	84	148	71	77
5	26	15	11	17	9	8	43	19	24	30	15	15
6	26	11	15	16	8	8	35	20	15	31	14	17
7	26	13	13	16	6	10	37	21	16	31	16	15
8	29	13	16	18	8	10	31	14	17	21	13	8
9	25	12	13	22	8	14	23	11	12	35	13	22
10～14	158	76	82	72	46	26	104	57	47	137	68	69
10	32	17	15	19	14	5	15	10	5	23	12	11
11	36	15	21	17	10	7	24	14	10	21	14	7
12	29	14	15	11	10	1	18	9	9	27	12	15
13	29	14	15	12	7	5	21	9	12	38	15	23
14	32	16	16	13	5	8	26	15	11	28	15	13
15～19	161	92	69	68	31	37	129	57	72	133	72	61
15	32	16	16	14	5	9	21	10	11	25	15	10
16	23	14	9	19	10	9	33	15	18	31	18	13
17	29	19	10	11	6	5	13	5	8	21	14	7
18	35	18	17	7	5	2	30	17	13	26	11	15
19	42	25	17	17	5	12	32	10	22	30	14	16
20～24	309	163	146	97	49	48	184	81	103	162	97	65
20	51	31	20	12	7	5	34	15	19	29	14	15
21	51	27	24	16	7	9	43	16	27	41	25	16
22	76	39	37	23	10	13	36	21	15	35	18	17
23	68	40	28	18	12	6	38	17	21	30	22	8
24	63	26	37	28	13	15	33	12	21	27	18	9
25～29	475	244	231	131	64	67	219	116	103	200	104	96
25	96	48	48	24	8	16	41	20	21	44	26	18
26	89	43	46	22	12	10	26	14	12	34	19	15
27	106	59	47	25	14	11	54	25	29	38	22	16
28	104	59	45	30	18	12	53	29	24	37	17	20
29	80	35	45	30	12	18	45	28	17	47	20	27
30～34	459	233	226	137	66	71	274	133	141	218	117	101
30	106	57	49	29	15	14	47	30	17	45	31	14
31	95	44	51	26	13	13	58	24	34	33	21	12
32	81	42	39	28	15	13	56	23	33	44	22	22
33	83	44	39	35	18	17	55	34	21	48	25	23
34	94	46	48	19	5	14	58	22	36	48	18	30
35～39	415	206	209	159	80	79	346	154	192	264	123	141
35	91	46	45	38	18	20	85	37	48	54	29	25
36	91	48	43	31	16	15	60	23	37	42	21	21
37	78	38	40	33	17	16	64	26	38	65	29	36
38	78	31	47	33	20	13	82	41	41	59	23	36
39	77	43	34	24	9	15	55	27	28	44	21	23
40～44	379	185	194	158	78	80	304	152	152	278	147	131
40	83	35	48	38	18	20	94	46	48	58	34	24
41	82	39	43	29	15	14	65	30	35	68	36	32
42	58	34	24	23	9	14	39	23	16	50	27	23
43	81	41	40	32	17	15	63	29	34	57	25	32
44	75	36	39	36	19	17	43	24	19	45	25	20
45～49	312	149	163	106	59	47	258	140	118	212	101	111
45	55	26	29	20	11	9	52	29	23	55	25	30
46	65	34	31	18	11	7	44	28	16	43	18	25
47	71	27	44	31	14	17	65	32	33	41	21	20
48	60	29	31	19	12	7	54	28	26	30	14	16
49	61	33	28	18	11	7	43	23	20	43	23	20

町丁 男女・年齢別人口 - 砧地域

平成21年1月1日

年齢	船橋1丁目			船橋2丁目			船橋3丁目			船橋4丁目		
	総数	男	女	総数	男	女	総数	男	女	総数	男	女
50～54	306	140	166	98	53	45	155	82	73	205	100	105
50	64	37	27	25	14	11	43	22	21	47	24	23
51	57	27	30	10	5	5	38	20	18	47	22	25
52	72	28	44	25	11	14	25	10	15	47	22	25
53	60	25	35	16	11	5	27	14	13	35	19	16
54	53	23	30	22	12	10	22	16	6	29	13	16
55～59	301	155	146	91	45	46	137	68	69	198	97	101
55	57	32	25	14	8	6	34	16	18	34	19	15
56	57	31	26	15	6	9	20	9	11	39	19	20
57	68	32	36	24	13	11	27	17	10	32	13	19
58	56	26	30	18	7	11	27	11	16	44	20	24
59	63	34	29	20	11	9	29	15	14	49	26	23
60～64	242	120	122	97	49	48	123	69	54	170	86	84
60	70	34	36	23	15	8	38	23	15	46	22	24
61	48	29	19	30	11	19	31	18	13	51	27	24
62	44	21	23	18	10	8	21	11	10	26	14	12
63	31	14	17	15	6	9	13	7	6	25	11	14
64	49	22	27	11	7	4	20	10	10	22	12	10
65～69	251	119	132	70	33	37	94	37	57	173	72	101
65	55	26	29	21	12	9	23	7	16	25	13	12
66	56	26	30	15	4	11	20	10	10	39	15	24
67	49	23	26	14	6	8	16	7	9	49	23	26
68	53	23	30	8	5	3	17	6	11	30	14	16
69	38	21	17	12	6	6	18	7	11	30	7	23
70～74	226	96	130	63	31	32	81	36	45	144	60	84
70	40	17	23	17	7	10	8	4	4	25	12	13
71	54	20	34	9	5	4	21	16	5	29	12	17
72	47	14	33	13	7	6	22	4	18	30	9	21
73	42	26	16	13	9	4	15	6	9	29	14	15
74	43	19	24	11	3	8	15	6	9	31	13	18
75～79	225	87	138	61	26	35	63	25	38	113	37	76
75	51	16	35	11	5	6	13	3	10	29	13	16
76	50	21	29	15	5	10	16	6	10	21	4	17
77	45	19	26	11	5	6	11	6	5	21	3	18
78	39	15	24	11	7	4	13	5	8	17	7	10
79	40	16	24	13	4	9	10	5	5	25	10	15
80～84	156	54	102	52	18	34	58	25	33	91	35	56
80	37	12	25	9	3	6	10	1	9	11	5	6
81	29	10	19	16	5	11	10	5	5	16	5	11
82	34	12	22	9	3	6	9	3	6	26	8	18
83	33	11	22	9	4	5	18	10	8	19	9	10
84	23	9	14	9	3	6	11	6	5	19	8	11
85～89	91	38	53	51	18	33	33	7	26	49	21	28
85	14	8	6	12	5	7	9	4	5	14	7	7
86	29	13	16	9	6	3	8	2	6	9	4	5
87	21	5	16	19	3	16	4	1	3	11	5	6
88	14	4	10	6	2	4	5	0	5	8	4	4
89	13	8	5	5	2	3	7	0	7	7	1	6
90～94	45	19	26	31	5	26	10	3	7	18	7	11
90	11	6	5	9	3	6	1	1	0	6	3	3
91	17	8	9	2	0	2	6	1	5	5	0	5
92	8	2	6	10	2	8	1	0	1	1	1	0
93	3	1	2	5	0	5	1	0	1	5	2	3
94	6	2	4	5	0	5	1	1	0	1	1	0
95～99	12	2	10	21	1	20	6	1	5	6	1	5
95	6	2	4	4	0	4	4	1	3	2	1	1
96	2	0	2	6	0	6	2	0	2	1	0	1
97	2	0	2	2	0	2	0	0	0	1	0	1
98	1	0	1	6	1	5	0	0	0	1	0	1
99	1	0	1	3	0	3	0	0	0	1	0	1
100以上	2	0	2	9	0	9	1	0	1	0	0	0
不詳者	0	0	0	0	0	0	0	0	0	0	0	0

町丁 男女・年齢別人口 - 砧地域

平成21年1月1日

年齢	船橋5丁目			船橋6丁目			船橋7丁目			千歳台3丁目		
	総数	男	女	総数	男	女	総数	男	女	総数	男	女
総数	4,213	2,031	2,182	1,982	1,031	951	4,418	2,169	2,249	2,179	1,135	1,044
0～4	198	105	93	64	36	28	203	111	92	103	50	53
0	37	22	15	19	9	10	36	22	14	20	12	8
1	48	24	24	11	9	2	55	27	28	24	11	13
2	43	18	25	17	11	6	32	19	13	18	10	8
3	37	23	14	10	6	4	36	21	15	20	8	12
4	33	18	15	7	1	6	44	22	22	21	9	12
5～9	172	91	81	59	33	26	202	105	97	138	75	63
5	36	15	21	13	8	5	35	16	19	22	15	7
6	36	20	16	12	9	3	29	15	14	30	16	14
7	35	22	13	11	4	7	50	27	23	13	8	5
8	34	18	16	13	6	7	39	22	17	39	18	21
9	31	16	15	10	6	4	49	25	24	34	18	16
10～14	165	84	81	52	34	18	177	93	84	122	64	58
10	28	15	13	12	8	4	36	17	19	22	14	8
11	31	19	12	8	4	4	48	25	23	28	16	12
12	30	20	10	11	8	3	33	17	16	20	5	15
13	44	14	30	11	7	4	28	14	14	26	17	9
14	32	16	16	10	7	3	32	20	12	26	12	14
15～19	162	80	82	60	36	24	147	75	72	106	57	49
15	30	13	17	11	7	4	33	14	19	20	11	9
16	32	23	9	10	3	7	33	14	19	24	11	13
17	26	18	8	10	8	2	28	13	15	21	9	12
18	33	10	23	10	3	7	27	21	6	14	8	6
19	41	16	25	19	15	4	26	13	13	27	18	9
20～24	244	121	123	109	57	52	187	102	85	156	97	59
20	29	18	11	12	9	3	34	21	13	27	19	8
21	45	18	27	25	18	7	33	21	12	19	12	7
22	49	21	28	22	8	14	43	20	23	32	18	14
23	58	31	27	26	12	14	34	19	15	37	21	16
24	63	33	30	24	10	14	43	21	22	41	27	14
25～29	265	132	133	149	86	63	241	119	122	215	121	94
25	49	23	26	22	11	11	53	28	25	45	29	16
26	56	33	23	22	12	10	32	15	17	44	21	23
27	48	21	27	31	19	12	49	22	27	51	26	25
28	49	19	30	34	20	14	49	26	23	33	19	14
29	63	36	27	40	24	16	58	28	30	42	26	16
30～34	379	179	200	186	106	80	342	163	179	203	98	105
30	69	24	45	32	18	14	53	24	29	46	25	21
31	61	31	30	39	23	16	71	33	38	43	18	25
32	94	49	45	51	27	24	74	38	36	41	22	19
33	81	39	42	33	18	15	62	29	33	35	14	21
34	74	36	38	31	20	11	82	39	43	38	19	19
35～39	434	212	222	173	96	77	404	192	212	252	116	136
35	75	36	39	29	16	13	80	41	39	50	21	29
36	87	39	48	40	28	12	77	43	34	56	27	29
37	78	40	38	41	19	22	79	38	41	50	24	26
38	93	46	47	25	13	12	73	27	46	51	24	27
39	101	51	50	38	20	18	95	43	52	45	20	25
40～44	383	200	183	162	86	76	356	192	164	211	114	97
40	70	32	38	40	25	15	70	39	31	47	26	21
41	83	51	32	40	21	19	84	45	39	51	32	19
42	69	34	35	25	12	13	55	28	27	37	22	15
43	87	52	35	27	11	16	71	38	33	34	15	19
44	74	31	43	30	17	13	76	42	34	42	19	23
45～49	322	164	158	108	58	50	272	148	124	135	70	65
45	75	44	31	26	12	14	59	34	25	32	18	14
46	71	36	35	17	6	11	62	31	31	32	19	13
47	62	26	36	19	8	11	47	19	28	25	13	12
48	52	33	19	16	9	7	55	29	26	22	9	13
49	62	25	37	30	23	7	49	35	14	24	11	13

町丁 男女・年齢別人口 - 砧地域

平成21年1月1日

年齢	船橋5丁目			船橋6丁目			船橋7丁目			千歳台3丁目		
	総数	男	女	総数	男	女	総数	男	女	総数	男	女
50～54	277	147	130	101	53	48	275	121	154	126	66	60
50	63	30	33	23	15	8	56	24	32	20	11	9
51	49	24	25	17	8	9	48	25	23	29	15	14
52	51	29	22	16	9	7	53	23	30	27	12	15
53	63	32	31	24	11	13	58	24	34	29	15	14
54	51	32	19	21	10	11	60	25	35	21	13	8
55～59	266	123	143	169	88	81	354	189	165	122	73	49
55	55	27	28	28	16	12	65	32	33	20	11	9
56	47	21	26	28	17	11	59	37	22	18	14	4
57	49	22	27	31	14	17	63	35	28	26	15	11
58	54	25	29	41	17	24	77	32	45	27	14	13
59	61	28	33	41	24	17	90	53	37	31	19	12
60～64	210	113	97	176	80	96	366	172	194	87	37	50
60	51	27	24	39	19	20	94	45	49	20	5	15
61	60	30	30	41	22	19	89	43	46	22	11	11
62	32	19	13	28	11	17	52	21	31	17	6	11
63	31	18	13	26	11	15	59	30	29	16	8	8
64	36	19	17	42	17	25	72	33	39	12	7	5
65～69	194	71	123	152	68	84	354	179	175	74	39	35
65	35	13	22	40	16	24	77	34	43	17	9	8
66	39	11	28	24	11	13	73	33	40	19	9	10
67	40	18	22	33	16	17	64	35	29	19	11	8
68	47	16	31	25	9	16	78	41	37	12	7	5
69	33	13	20	30	16	14	62	36	26	7	3	4
70～74	168	80	88	106	52	54	243	98	145	48	22	26
70	27	13	14	29	15	14	57	28	29	6	1	5
71	30	20	10	21	11	10	47	19	28	13	8	5
72	36	16	20	19	10	9	47	17	30	10	4	6
73	40	16	24	18	9	9	47	16	31	11	6	5
74	35	15	20	19	7	12	45	18	27	8	3	5
75～79	175	60	115	67	31	36	162	68	94	37	19	18
75	43	13	30	16	7	9	31	12	19	2	0	2
76	25	11	14	19	10	9	53	22	31	8	6	2
77	25	9	16	11	5	6	28	12	16	12	8	4
78	40	13	27	10	5	5	36	13	23	8	3	5
79	42	14	28	11	4	7	14	9	5	7	2	5
80～84	122	46	76	55	17	38	88	25	63	22	8	14
80	32	10	22	11	4	7	18	4	14	8	5	3
81	21	7	14	11	2	9	24	9	15	5	1	4
82	30	13	17	12	4	8	17	4	13	1	0	1
83	18	8	10	10	2	8	20	6	14	3	0	3
84	21	8	13	11	5	6	9	2	7	5	2	3
85～89	53	18	35	24	11	13	33	15	18	14	6	8
85	12	6	6	6	1	5	5	2	3	4	1	3
86	16	5	11	4	2	2	10	6	4	1	1	0
87	7	2	5	7	2	5	8	5	3	3	1	2
88	9	3	6	5	4	1	5	1	4	1	1	0
89	9	2	7	2	2	0	5	1	4	5	2	3
90～94	21	5	16	8	3	5	10	2	8	8	3	5
90	5	1	4	2	0	2	3	1	2	3	1	2
91	3	0	3	1	1	0	5	0	5	2	1	1
92	4	1	3	4	2	2	1	0	1	1	0	1
93	5	2	3	0	0	0	1	1	0	2	1	1
94	4	1	3	1	0	1	0	0	0	0	0	0
95～99	3	0	3	2	0	2	1	0	1	0	0	0
95	3	0	3	1	0	1	1	0	1	0	0	0
96	0	0	0	1	0	1	0	0	0	0	0	0
97	0	0	0	0	0	0	0	0	0	0	0	0
98	0	0	0	0	0	0	0	0	0	0	0	0
99	0	0	0	0	0	0	0	0	0	0	0	0
100以上	0	0	0	0	0	0	1	0	1	0	0	0
不詳者	0	0	0	0	0	0	0	0	0	0	0	0

町丁 男女・年齢別人口 - 砧地域

平成21年1月1日

年齢	千歳台4丁目			千歳台5丁目			千歳台6丁目			喜多見まちづくり出張所		
	総数	男	女	総数	男	女	総数	男	女	総数	男	女
総数	2,376	1,202	1,174	1,820	936	884	4,070	1,999	2,071	30,891	15,645	15,246
0～4	172	88	84	112	57	55	444	228	216	1,625	850	775
0	33	18	15	23	13	10	81	45	36	326	170	156
1	27	13	14	26	10	16	96	48	48	317	165	152
2	49	28	21	22	16	6	77	47	30	338	177	161
3	28	12	16	23	12	11	90	42	48	322	171	151
4	35	17	18	18	6	12	100	46	54	322	167	155
5～9	145	77	68	105	60	45	320	165	155	1,653	868	785
5	31	18	13	23	13	10	80	32	48	334	185	149
6	22	11	11	29	19	10	60	31	29	325	176	149
7	38	21	17	12	4	8	61	28	33	347	181	166
8	31	16	15	27	15	12	61	35	26	320	152	168
9	23	11	12	14	9	5	58	39	19	327	174	153
10～14	128	65	63	84	42	42	198	103	95	1,497	760	737
10	30	12	18	12	3	9	42	20	22	338	170	168
11	19	10	9	23	10	13	29	9	20	316	155	161
12	25	17	8	23	13	10	41	24	17	307	161	146
13	29	15	14	18	12	6	41	25	16	279	144	135
14	25	11	14	8	4	4	45	25	20	257	130	127
15～19	104	57	47	74	36	38	141	81	60	1,221	638	583
15	19	11	8	15	4	11	27	13	14	265	133	132
16	24	10	14	15	6	9	36	15	21	239	112	127
17	17	7	10	15	8	7	33	22	11	211	116	95
18	23	14	9	17	10	7	14	10	4	236	121	115
19	21	15	6	12	8	4	31	21	10	270	156	114
20～24	125	57	68	79	48	31	120	46	74	1,759	944	815
20	26	12	14	13	8	5	29	16	13	313	168	145
21	27	12	15	12	9	3	20	9	11	327	173	154
22	23	11	12	17	9	8	18	4	14	350	190	160
23	25	13	12	24	14	10	22	7	15	344	180	164
24	24	9	15	13	8	5	31	10	21	425	233	192
25～29	141	71	70	143	70	73	161	66	95	2,136	1,077	1,059
25	26	12	14	33	17	16	27	13	14	389	196	193
26	21	8	13	25	11	14	27	7	20	404	197	207
27	25	14	11	23	13	10	22	11	11	463	242	221
28	36	21	15	28	11	17	38	12	26	440	220	220
29	33	16	17	34	18	16	47	23	24	440	222	218
30～34	253	128	125	190	106	84	471	193	278	2,902	1,498	1,404
30	41	19	22	42	20	22	50	18	32	557	280	277
31	45	24	21	44	26	18	91	34	57	545	288	257
32	52	27	25	30	17	13	98	40	58	584	300	284
33	55	29	26	40	25	15	119	47	72	590	293	297
34	60	29	31	34	18	16	113	54	59	626	337	289
35～39	285	140	145	216	110	106	637	314	323	3,262	1,650	1,612
35	54	26	28	43	23	20	135	69	66	666	342	324
36	57	28	29	49	25	24	158	85	73	647	315	332
37	67	29	38	52	28	24	114	47	67	652	325	327
38	48	24	24	30	15	15	112	56	56	697	362	335
39	59	33	26	42	19	23	118	57	61	600	306	294
40～44	250	134	116	168	92	76	472	256	216	2,898	1,540	1,358
40	67	42	25	34	13	21	111	57	54	623	339	284
41	54	27	27	35	24	11	118	60	58	692	362	330
42	27	14	13	33	21	12	60	40	20	478	261	217
43	51	26	25	35	16	19	85	48	37	581	307	274
44	51	25	26	31	18	13	98	51	47	524	271	253
45～49	173	88	85	97	48	49	253	144	109	2,080	1,112	968
45	35	20	15	29	12	17	59	35	24	500	280	220
46	35	13	22	28	13	15	57	31	26	430	230	200
47	39	23	16	13	9	4	52	24	28	365	190	175
48	36	21	15	15	8	7	51	33	18	415	222	193
49	28	11	17	12	6	6	34	21	13	370	190	180

町丁 男女・年齢別人口 - 砧地域

平成21年1月1日

年齢	千歳台4丁目			千歳台5丁目			千歳台6丁目			喜多見まちづくり出張所		
	総数	男	女	総数	男	女	総数	男	女	総数	男	女
50～54	133	73	60	95	50	45	197	92	105	1,573	887	686
50	28	13	15	19	11	8	49	21	28	339	186	153
51	21	15	6	16	9	7	33	21	12	334	194	140
52	30	16	14	20	7	13	48	23	25	305	173	132
53	25	10	15	25	13	12	33	14	19	297	158	139
54	29	19	10	15	10	5	34	13	21	298	176	122
55～59	141	76	65	98	51	47	169	87	82	1,743	873	870
55	28	18	10	16	8	8	36	20	16	275	136	139
56	14	7	7	11	4	7	33	16	17	347	177	170
57	31	18	13	19	12	7	31	19	12	317	173	144
58	40	22	18	23	11	12	34	14	20	360	173	187
59	28	11	17	29	16	13	35	18	17	444	214	230
60～64	122	58	64	107	57	50	173	85	88	1,711	871	840
60	24	14	10	28	14	14	39	20	19	403	204	199
61	36	16	20	26	12	14	58	35	23	465	253	212
62	21	7	14	25	13	12	30	11	19	279	143	136
63	23	11	12	11	8	3	23	10	13	247	118	129
64	18	10	8	17	10	7	23	9	14	317	153	164
65～69	70	30	40	83	38	45	110	53	57	1,521	688	833
65	15	6	9	14	6	8	25	11	14	335	153	182
66	17	7	10	22	12	10	24	13	11	309	156	153
67	11	6	5	25	9	16	23	12	11	298	128	170
68	11	2	9	13	6	7	20	8	12	311	134	177
69	16	9	7	9	5	4	18	9	9	268	117	151
70～74	68	31	37	58	25	33	78	38	40	1,263	599	664
70	12	6	6	17	8	9	19	10	9	244	127	117
71	13	9	4	19	8	11	17	6	11	274	137	137
72	22	11	11	9	4	5	14	7	7	253	118	135
73	13	5	8	7	3	4	13	10	3	271	121	150
74	8	0	8	6	2	4	15	5	10	221	96	125
75～79	34	15	19	50	21	29	64	27	37	934	416	518
75	5	3	2	9	4	5	11	5	6	233	104	129
76	10	4	6	11	7	4	22	10	12	211	88	123
77	9	4	5	7	2	5	9	3	6	177	76	101
78	4	3	1	11	5	6	13	7	6	163	79	84
79	6	1	5	12	3	9	9	2	7	150	69	81
80～84	20	11	9	32	14	18	38	15	23	594	233	361
80	2	1	1	13	7	6	7	4	3	131	54	77
81	4	1	3	10	3	7	8	2	6	129	48	81
82	5	4	1	3	1	2	7	3	4	112	41	71
83	8	5	3	3	1	2	8	5	3	119	45	74
84	1	0	1	3	2	1	8	1	7	103	45	58
85～89	5	2	3	23	8	15	17	4	13	326	101	225
85	3	1	2	2	0	2	5	1	4	76	23	53
86	0	0	0	5	2	3	5	1	4	78	30	48
87	2	1	1	5	3	2	1	0	1	68	15	53
88	0	0	0	7	2	5	3	1	2	63	19	44
89	0	0	0	4	1	3	3	1	2	41	14	27
90～94	5	1	4	6	3	3	5	2	3	134	31	103
90	1	0	1	2	1	1	1	0	1	43	9	34
91	1	0	1	2	1	1	2	1	1	24	4	20
92	2	1	1	2	1	1	0	0	0	29	8	21
93	0	0	0	0	0	0	1	0	1	19	5	14
94	1	0	1	0	0	0	1	1	0	19	5	14
95～99	2	0	2	0	0	0	2	0	2	44	6	38
95	1	0	1	0	0	0	0	0	0	13	2	11
96	0	0	0	0	0	0	1	0	1	14	4	10
97	0	0	0	0	0	0	0	0	0	8	0	8
98	0	0	0	0	0	0	0	0	0	9	0	9
99	1	0	1	0	0	0	1	0	1	0	0	0
100以上	0	0	0	0	0	0	0	0	0	15	3	12
不詳者	0	0	0	0	0	0	0	0	0	0	0	0

町丁 男女・年齢別人口 - 砧地域

平成21年1月1日

年齢	喜多見1丁目			喜多見2丁目			喜多見3丁目			喜多見4丁目		
	総数	男	女	総数	男	女	総数	男	女	総数	男	女
総数	1,702	868	834	1,676	753	923	983	509	474	2,420	1,279	1,141
0～4	100	58	42	38	15	23	44	24	20	117	54	63
0	22	11	11	4	1	3	6	3	3	23	10	13
1	20	13	7	5	3	2	13	9	4	20	7	13
2	14	8	6	11	5	6	12	7	5	24	11	13
3	18	13	5	9	4	5	6	1	5	26	12	14
4	26	13	13	9	2	7	7	4	3	24	14	10
5～9	127	72	55	47	25	22	42	22	20	139	68	71
5	20	13	7	12	7	5	12	6	6	20	13	7
6	29	19	10	10	4	6	4	2	2	31	14	17
7	20	9	11	9	4	5	9	5	4	36	22	14
8	28	18	10	7	4	3	7	4	3	26	7	19
9	30	13	17	9	6	3	10	5	5	26	12	14
10～14	140	67	73	69	32	37	46	18	28	95	54	41
10	34	12	22	17	10	7	8	1	7	20	10	10
11	34	13	21	7	2	5	9	4	5	24	10	14
12	25	16	9	19	12	7	9	5	4	15	10	5
13	28	16	12	13	3	10	9	6	3	16	11	5
14	19	10	9	13	5	8	11	2	9	20	13	7
15～19	81	40	41	57	28	29	44	21	23	94	56	38
15	25	9	16	10	5	5	12	4	8	16	5	11
16	15	8	7	11	5	6	9	4	5	17	10	7
17	12	9	3	12	5	7	8	4	4	17	13	4
18	17	9	8	14	8	6	5	3	2	19	9	10
19	12	5	7	10	5	5	10	6	4	25	19	6
20～24	63	27	36	74	41	33	73	41	32	126	70	56
20	8	2	6	16	10	6	14	7	7	23	13	10
21	15	6	9	13	6	7	16	8	8	24	13	11
22	13	7	6	15	7	8	15	9	6	22	11	11
23	11	3	8	16	9	7	11	6	5	27	15	12
24	16	9	7	14	9	5	17	11	6	30	18	12
25～29	95	45	50	68	28	40	54	34	20	171	85	86
25	18	9	9	12	5	7	9	5	4	22	10	12
26	12	5	7	16	7	9	12	10	2	37	16	21
27	21	10	11	18	9	9	6	4	2	40	22	18
28	22	9	13	9	4	5	19	11	8	35	22	13
29	22	12	10	13	3	10	8	4	4	37	15	22
30～34	120	64	56	109	48	61	90	51	39	235	133	102
30	27	12	15	19	9	10	16	10	6	39	21	18
31	19	15	4	17	4	13	15	8	7	44	26	18
32	31	20	11	21	10	11	23	14	9	46	27	19
33	16	7	9	24	8	16	14	9	5	43	24	19
34	27	10	17	28	17	11	22	10	12	63	35	28
35～39	190	95	95	101	49	52	83	46	37	253	136	117
35	29	15	14	25	14	11	24	14	10	50	25	25
36	35	15	20	15	4	11	18	10	8	51	27	24
37	41	21	20	15	5	10	19	10	9	56	37	19
38	49	26	23	24	13	11	12	6	6	55	26	29
39	36	18	18	22	13	9	10	6	4	41	21	20
40～44	200	106	94	100	46	54	75	34	41	230	143	87
40	38	23	15	23	12	11	20	15	5	45	23	22
41	48	25	23	23	9	14	21	5	16	50	29	21
42	31	15	16	18	9	9	14	6	8	37	31	6
43	47	26	21	18	10	8	14	6	8	49	31	18
44	36	17	19	18	6	12	6	2	4	49	29	20
45～49	130	79	51	75	31	44	75	45	30	154	86	68
45	30	17	13	20	10	10	19	10	9	41	25	16
46	28	17	11	17	5	12	13	8	5	30	17	13
47	20	15	5	16	7	9	12	8	4	33	18	15
48	28	16	12	9	4	5	11	7	4	30	18	12
49	24	14	10	13	5	8	20	12	8	20	8	12

町丁 男女・年齢別人口 - 砧地域

平成21年1月1日

年齢	喜多見1丁目			喜多見2丁目			喜多見3丁目			喜多見4丁目		
	総数	男	女	総数	男	女	総数	男	女	総数	男	女
50～54	60	33	27	80	42	38	70	39	31	101	53	48
50	16	11	5	17	8	9	15	7	8	10	4	6
51	9	3	6	20	10	10	13	8	5	23	13	10
52	16	10	6	12	7	5	10	7	3	21	14	7
53	14	7	7	10	5	5	15	8	7	26	12	14
54	5	2	3	21	12	9	17	9	8	21	10	11
55～59	92	48	44	158	63	95	54	25	29	146	75	71
55	17	9	8	18	10	8	10	4	6	23	10	13
56	14	4	10	29	15	14	13	9	4	28	14	14
57	19	11	8	30	13	17	9	3	6	26	20	6
58	18	12	6	31	8	23	9	3	6	32	12	20
59	24	12	12	50	17	33	13	6	7	37	19	18
60～64	79	39	40	184	72	112	64	32	32	170	83	87
60	24	11	13	44	16	28	15	8	7	37	19	18
61	25	11	14	40	19	21	21	11	10	49	24	25
62	12	9	3	42	18	24	11	5	6	20	12	8
63	8	4	4	20	6	14	8	3	5	31	12	19
64	10	4	6	38	13	25	9	5	4	33	16	17
65～69	75	29	46	209	99	110	49	19	30	123	62	61
65	14	6	8	43	21	22	7	3	4	30	15	15
66	8	4	4	45	21	24	11	5	6	25	14	11
67	21	5	16	41	22	19	9	5	4	26	10	16
68	15	8	7	46	18	28	14	3	11	22	14	8
69	17	6	11	34	17	17	8	3	5	20	9	11
70～74	61	35	26	149	66	83	37	21	16	114	60	54
70	10	5	5	16	7	9	7	4	3	20	13	7
71	15	7	8	30	15	15	10	6	4	23	15	8
72	10	5	5	34	15	19	7	4	3	29	15	14
73	8	6	2	36	16	20	8	5	3	25	10	15
74	18	12	6	33	13	20	5	2	3	17	7	10
75～79	33	14	19	97	53	44	38	15	23	71	35	36
75	9	3	6	27	16	11	8	2	6	17	9	8
76	7	2	5	25	10	15	5	1	4	13	3	10
77	4	2	2	18	10	8	6	2	4	17	9	8
78	8	4	4	16	11	5	7	3	4	14	8	6
79	5	3	2	11	6	5	12	7	5	10	6	4
80～84	25	10	15	32	10	22	32	18	14	38	14	24
80	4	2	2	9	2	7	4	3	1	6	2	4
81	6	0	6	7	1	6	6	3	3	13	5	8
82	4	3	1	6	2	4	7	4	3	6	2	4
83	6	3	3	5	3	2	10	5	5	8	0	8
84	5	2	3	5	2	3	5	3	2	5	5	0
85～89	15	4	11	19	5	14	7	2	5	33	8	25
85	6	2	4	3	1	2	2	0	2	8	3	5
86	2	1	1	5	1	4	1	1	0	12	1	11
87	3	0	3	4	2	2	2	1	1	6	1	5
88	3	1	2	6	1	5	1	0	1	3	1	2
89	1	0	1	1	0	1	1	0	1	4	2	2
90～94	9	0	9	6	0	6	4	1	3	7	3	4
90	2	0	2	2	0	2	2	1	1	1	0	1
91	3	0	3	1	0	1	0	0	0	3	1	2
92	0	0	0	3	0	3	0	0	0	0	0	0
93	3	0	3	0	0	0	2	0	2	1	1	0
94	1	0	1	0	0	0	0	0	0	2	1	1
95～99	6	2	4	2	0	2	2	1	1	1	0	1
95	5	2	3	0	0	0	0	0	0	1	0	1
96	0	0	0	1	0	1	2	1	1	0	0	0
97	1	0	1	0	0	0	0	0	0	0	0	0
98	0	0	0	1	0	1	0	0	0	0	0	0
99	0	0	0	0	0	0	0	0	0	0	0	0
100以上	1	1	0	2	0	2	0	0	0	2	1	1
不詳者	0	0	0	0	0	0	0	0	0	0	0	0

町丁 男女・年齢別人口 - 砧地域

平成21年1月1日

年齢	喜多見5丁目			喜多見6丁目			喜多見7丁目			喜多見8丁目		
	総数	男	女	総数	男	女	総数	男	女	総数	男	女
総数	1,734	883	851	1,882	938	944	3,096	1,630	1,466	2,159	1,021	1,138
0～4	85	51	34	95	45	50	169	94	75	104	57	47
0	25	10	15	19	7	12	30	20	10	22	13	9
1	10	8	2	17	8	9	37	20	17	26	12	14
2	15	9	6	23	14	9	43	24	19	24	15	9
3	16	13	3	22	9	13	36	19	17	13	5	8
4	19	11	8	14	7	7	23	11	12	19	12	7
5～9	81	44	37	91	51	40	148	88	60	85	44	41
5	18	13	5	21	12	9	31	20	11	14	9	5
6	10	4	6	12	6	6	37	23	14	13	8	5
7	25	11	14	18	11	7	30	15	15	23	9	14
8	17	11	6	21	12	9	24	13	11	21	11	10
9	11	5	6	19	10	9	26	17	9	14	7	7
10～14	79	32	47	103	53	50	112	65	47	63	29	34
10	17	7	10	17	6	11	29	19	10	9	4	5
11	15	6	9	24	13	11	19	10	9	13	7	6
12	11	6	5	24	12	12	24	11	13	15	8	7
13	19	9	10	22	11	11	22	15	7	15	6	9
14	17	4	13	16	11	5	18	10	8	11	4	7
15～19	84	40	44	76	38	38	101	48	53	51	29	22
15	16	9	7	14	9	5	28	16	12	15	8	7
16	19	8	11	18	10	8	15	8	7	10	5	5
17	13	7	6	10	6	4	14	3	11	6	2	4
18	19	8	11	14	4	10	20	6	14	9	7	2
19	17	8	9	20	9	11	24	15	9	11	7	4
20～24	93	49	44	103	58	45	210	124	86	163	81	82
20	21	12	9	19	12	7	30	19	11	22	11	11
21	20	11	9	21	12	9	29	18	11	19	12	7
22	18	10	8	20	12	8	41	25	16	39	17	22
23	18	10	8	15	4	11	47	27	20	32	16	16
24	16	6	10	28	18	10	63	35	28	51	25	26
25～29	129	66	63	146	70	76	220	115	105	238	89	149
25	20	10	10	26	11	15	40	21	19	51	16	35
26	31	15	16	25	13	12	47	24	23	40	17	23
27	26	14	12	37	19	18	58	32	26	46	16	30
28	25	13	12	31	15	16	37	19	18	51	15	36
29	27	14	13	27	12	15	38	19	19	50	25	25
30～34	162	90	72	154	73	81	342	181	161	233	107	126
30	39	22	17	26	7	19	70	33	37	50	19	31
31	31	20	11	30	16	14	78	38	40	45	26	19
32	33	17	16	44	23	21	62	37	25	44	19	25
33	27	12	15	31	14	17	70	35	35	55	24	31
34	32	19	13	23	13	10	62	38	24	39	19	20
35～39	187	99	88	187	91	96	346	175	171	253	123	130
35	41	18	23	51	28	23	76	39	37	54	23	31
36	44	27	17	28	15	13	76	36	40	52	25	27
37	37	17	20	34	11	23	80	39	41	46	23	23
38	30	16	14	40	20	20	56	33	23	58	34	24
39	35	21	14	34	17	17	58	28	30	43	18	25
40～44	131	62	69	162	85	77	271	161	110	200	92	108
40	32	18	14	35	14	21	58	37	21	38	16	22
41	29	14	15	47	29	18	62	41	21	48	23	25
42	21	10	11	18	9	9	48	28	20	34	17	17
43	27	11	16	33	19	14	55	29	26	50	22	28
44	22	9	13	29	14	15	48	26	22	30	14	16
45～49	137	76	61	147	73	74	182	94	88	143	72	71
45	37	23	14	40	16	24	32	17	15	26	17	9
46	29	16	13	25	18	7	50	27	23	31	14	17
47	22	8	14	28	12	16	33	16	17	29	15	14
48	24	14	10	31	17	14	33	17	16	33	14	19
49	25	15	10	23	10	13	34	17	17	24	12	12

町丁 男女・年齢別人口 - 砧地域

平成21年1月1日

年齢	喜多見5丁目			喜多見6丁目			喜多見7丁目			喜多見8丁目		
	総数	男	女	総数	男	女	総数	男	女	総数	男	女
50～54	97	55	42	106	68	38	141	83	58	113	61	52
50	14	5	9	23	14	9	34	19	15	22	14	8
51	26	16	10	22	16	6	24	14	10	21	9	12
52	27	16	11	20	14	6	33	18	15	15	8	7
53	15	10	5	18	10	8	24	16	8	31	17	14
54	15	8	7	23	14	9	26	16	10	24	13	11
55～59	96	49	47	119	57	62	178	89	89	127	67	60
55	13	7	6	20	9	11	19	11	8	23	13	10
56	20	8	12	24	11	13	43	24	19	29	17	12
57	26	17	9	22	11	11	31	16	15	22	9	13
58	22	8	14	23	12	11	45	23	22	28	14	14
59	15	9	6	30	14	16	40	15	25	25	14	11
60～64	88	45	43	109	57	52	177	94	83	98	52	46
60	20	10	10	24	11	13	43	22	21	23	10	13
61	25	15	10	27	16	11	42	25	17	27	17	10
62	16	6	10	13	6	7	38	19	19	18	8	10
63	11	7	4	20	8	12	23	10	13	18	9	9
64	16	7	9	25	16	9	31	18	13	12	8	4
65～69	89	43	46	87	35	52	145	62	83	90	33	57
65	18	12	6	21	6	15	34	12	22	26	11	15
66	22	13	9	15	7	8	28	12	16	16	6	10
67	14	8	6	15	3	12	27	13	14	22	6	16
68	16	2	14	20	11	9	35	16	19	17	7	10
69	19	8	11	16	8	8	21	9	12	9	3	6
70～74	70	36	34	68	35	33	121	59	62	76	36	40
70	14	7	7	18	10	8	26	16	10	19	12	7
71	14	5	9	10	4	6	25	14	11	11	5	6
72	9	8	1	8	4	4	24	12	12	14	8	6
73	23	12	11	18	8	10	26	12	14	15	6	9
74	10	4	6	14	9	5	20	5	15	17	5	12
75～79	56	25	31	54	17	37	97	46	51	56	24	32
75	13	6	7	19	5	14	22	12	10	16	7	9
76	11	5	6	6	0	6	24	11	13	8	3	5
77	14	6	8	11	3	8	16	6	10	15	4	11
78	7	4	3	8	4	4	18	7	11	11	8	3
79	11	4	7	10	5	5	17	10	7	6	2	4
80～84	39	12	27	48	23	25	68	29	39	33	13	20
80	8	2	6	16	9	7	21	14	7	3	1	2
81	7	3	4	11	4	7	16	5	11	7	1	6
82	8	2	6	5	3	2	13	4	9	8	3	5
83	5	1	4	8	2	6	8	3	5	10	6	4
84	11	4	7	8	5	3	10	3	7	5	2	3
85～89	24	7	17	18	8	10	32	13	19	24	9	15
85	10	1	9	2	1	1	4	1	3	6	3	3
86	4	3	1	3	2	1	9	3	6	7	3	4
87	5	1	4	6	1	5	5	2	3	3	2	1
88	5	2	3	5	3	2	6	3	3	7	1	6
89	0	0	0	2	1	1	8	4	4	1	0	1
90～94	6	2	4	7	1	6	22	7	15	7	3	4
90	3	1	2	2	0	2	6	1	5	2	1	1
91	1	0	1	1	1	0	1	1	0	2	0	2
92	1	0	1	2	0	2	9	2	7	3	2	1
93	0	0	0	0	0	0	3	2	1	0	0	0
94	1	1	0	2	0	2	3	1	2	0	0	0
95～99	0	0	0	2	0	2	11	2	9	1	0	1
95	0	0	0	1	0	1	1	0	1	0	0	0
96	0	0	0	0	0	0	3	2	1	0	0	0
97	0	0	0	0	0	0	4	0	4	0	0	0
98	0	0	0	1	0	1	3	0	3	1	0	1
99	0	0	0	0	0	0	0	0	0	0	0	0
100以上	1	0	1	0	0	0	3	1	2	1	0	1
不詳者	0	0	0	0	0	0	0	0	0	0	0	0

町丁 男女・年齢別人口 - 砧地域

平成21年1月1日

年齢	喜多見9丁目			宇奈根1丁目			宇奈根2丁目			宇奈根3丁目		
	総数	男	女	総数	男	女	総数	男	女	総数	男	女
総数	2,886	1,357	1,529	2,053	1,063	990	2,062	1,074	988	1,130	578	552
0～4	148	72	76	99	46	53	137	74	63	78	39	39
0	30	12	18	14	9	5	28	13	15	19	13	6
1	23	11	12	25	13	12	24	14	10	17	5	12
2	30	14	16	17	6	11	28	10	18	7	4	3
3	33	17	16	17	7	10	30	20	10	18	10	8
4	32	18	14	26	11	15	27	17	10	17	7	10
5～9	148	78	70	116	62	54	163	80	83	65	36	29
5	29	16	13	26	12	14	36	15	21	11	5	6
6	33	17	16	22	16	6	34	17	17	12	7	5
7	22	10	12	21	7	14	40	24	16	18	11	7
8	29	15	14	25	11	14	23	9	14	16	8	8
9	35	20	15	22	16	6	30	15	15	8	5	3
10～14	171	74	97	97	58	39	137	79	58	54	24	30
10	43	19	24	18	9	9	30	18	12	11	4	7
11	40	21	19	25	13	12	30	18	12	12	4	8
12	27	10	17	19	12	7	27	17	10	16	8	8
13	31	10	21	15	13	2	25	11	14	9	5	4
14	30	14	16	20	11	9	25	15	10	6	3	3
15～19	99	52	47	83	46	37	90	42	48	43	21	22
15	14	8	6	19	10	9	23	10	13	14	9	5
16	21	11	10	17	8	9	17	6	11	12	3	9
17	21	12	9	11	8	3	18	9	9	5	2	3
18	20	11	9	20	10	10	11	4	7	6	3	3
19	23	10	13	16	10	6	21	13	8	6	4	2
20～24	186	81	105	110	61	49	99	53	46	66	43	23
20	20	7	13	20	5	15	25	15	10	19	9	10
21	38	15	23	19	11	8	18	8	10	13	10	3
22	31	16	15	18	10	8	22	9	13	10	10	0
23	40	17	23	28	18	10	17	10	7	13	6	7
24	57	26	31	25	17	8	17	11	6	11	8	3
25～29	219	110	109	134	88	46	96	47	49	81	35	46
25	52	34	18	23	15	8	20	11	9	11	5	6
26	41	16	25	26	16	10	19	9	10	16	5	11
27	42	15	27	29	21	8	12	6	6	12	5	7
28	46	21	25	27	15	12	21	9	12	22	11	11
29	38	24	14	29	21	8	24	12	12	20	9	11
30～34	300	144	156	136	64	72	193	102	91	104	51	53
30	54	31	23	19	10	9	34	17	17	21	7	14
31	57	23	34	30	14	16	37	15	22	17	10	7
32	59	25	34	25	9	16	37	18	19	25	8	17
33	63	34	29	29	12	17	41	24	17	22	13	9
34	67	31	36	33	19	14	44	28	16	19	13	6
35～39	297	133	164	179	94	85	246	133	113	135	72	63
35	58	23	35	35	20	15	38	23	15	26	14	12
36	49	22	27	34	20	14	49	21	28	35	17	18
37	55	23	32	33	14	19	65	41	24	21	11	10
38	77	39	38	44	21	23	51	25	26	31	17	14
39	58	26	32	33	19	14	43	23	20	22	13	9
40～44	300	157	143	202	106	96	202	107	95	108	55	53
40	62	31	31	41	26	15	42	21	21	29	11	18
41	87	51	36	47	19	28	51	24	27	24	16	8
42	55	27	28	23	15	8	27	11	16	16	8	8
43	50	27	23	40	22	18	46	27	19	15	9	6
44	46	21	25	51	24	27	36	24	12	24	11	13
45～49	182	97	85	123	66	57	132	77	55	65	39	26
45	38	20	18	34	21	13	37	22	15	15	11	4
46	34	15	19	26	14	12	33	22	11	10	5	5
47	32	20	12	20	10	10	22	10	12	13	8	5
48	45	23	22	21	8	13	23	16	7	11	5	6
49	33	19	14	22	13	9	17	7	10	16	10	6

町丁 男女・年齢別人口 - 砧地域

平成21年1月1日

年齢	喜多見9丁目			宇奈根1丁目			宇奈根2丁目			宇奈根3丁目		
	総数	男	女	総数	男	女	総数	男	女	総数	男	女
50～54	142	68	74	104	59	45	114	67	47	54	32	22
50	39	17	22	23	13	10	23	15	8	10	5	5
51	28	17	11	15	8	7	23	14	9	11	8	3
52	28	12	16	19	9	10	24	14	10	18	9	9
53	20	6	14	25	13	12	25	13	12	10	7	3
54	27	16	11	22	16	6	19	11	8	5	3	2
55～59	128	65	63	124	59	65	112	56	56	58	28	30
55	27	16	11	17	7	10	22	11	11	9	2	7
56	20	13	7	30	9	21	18	8	10	13	6	7
57	22	11	11	17	9	8	21	13	8	7	4	3
58	18	7	11	25	14	11	17	9	8	16	9	7
59	41	18	23	35	20	15	34	15	19	13	7	6
60～64	134	61	73	139	75	64	98	55	43	63	35	28
60	30	15	15	36	20	16	23	13	10	12	6	6
61	36	18	18	34	21	13	30	16	14	20	10	10
62	18	8	10	20	10	10	19	11	8	7	4	3
63	22	10	12	25	14	11	9	6	3	13	10	3
64	28	10	18	24	10	14	17	9	8	11	5	6
65～69	102	45	57	126	60	66	70	28	42	47	23	24
65	25	12	13	30	14	16	15	6	9	7	2	5
66	17	9	8	30	16	14	15	8	7	11	6	5
67	20	8	12	26	12	14	13	6	7	11	6	5
68	25	7	18	17	7	10	12	2	10	10	5	5
69	15	9	6	23	11	12	15	6	9	8	4	4
70～74	122	59	63	105	44	61	66	29	37	35	14	21
70	21	13	8	21	8	13	15	6	9	3	0	3
71	33	18	15	24	10	14	18	7	11	6	3	3
72	23	12	11	28	12	16	12	6	6	7	4	3
73	22	9	13	20	9	11	13	5	8	8	4	4
74	23	7	16	12	5	7	8	5	3	11	3	8
75～79	93	33	60	94	46	48	43	23	20	37	16	21
75	18	5	13	20	12	8	10	6	4	15	6	9
76	25	8	17	24	12	12	9	6	3	5	1	4
77	18	9	9	15	8	7	12	4	8	6	3	3
78	20	8	12	14	5	9	7	4	3	4	2	2
79	12	3	9	21	9	12	5	3	2	7	4	3
80～84	61	19	42	51	23	28	37	12	25	21	12	9
80	12	4	8	11	5	6	7	4	3	6	2	4
81	11	5	6	10	4	6	5	1	4	2	1	1
82	5	1	4	10	5	5	14	3	11	4	2	2
83	14	5	9	13	6	7	6	2	4	4	3	1
84	19	4	15	7	3	4	5	2	3	5	4	1
85～89	31	7	24	25	4	21	16	4	12	11	3	8
85	7	1	6	7	1	6	2	2	0	1	0	1
86	7	3	4	3	1	2	4	1	3	5	1	4
87	5	0	5	7	1	6	5	0	5	0	0	0
88	6	2	4	5	0	5	2	0	2	1	0	1
89	6	1	5	3	1	2	3	1	2	4	2	2
90～94	15	2	13	4	2	2	11	6	5	4	0	4
90	4	0	4	2	1	1	5	4	1	4	0	4
91	4	0	4	1	1	0	1	0	1	0	0	0
92	4	1	3	0	0	0	2	1	1	0	0	0
93	2	0	2	0	0	0	1	1	0	0	0	0
94	1	1	0	1	0	1	2	0	2	0	0	0
95～99	6	0	6	2	0	2	0	0	0	1	0	1
95	3	0	3	1	0	1	0	0	0	1	0	1
96	2	0	2	0	0	0	0	0	0	0	0	0
97	1	0	1	0	0	0	0	0	0	0	0	0
98	0	0	0	1	0	1	0	0	0	0	0	0
99	0	0	0	0	0	0	0	0	0	0	0	0
100以上	2	0	2	0	0	0	0	0	0	0	0	0
不詳者	0	0	0	0	0	0	0	0	0	0	0	0

町丁 男女・年齢別人口 - 砧地域

平成21年1月1日

年齢	鎌田1丁目			鎌田2丁目			鎌田3丁目			鎌田4丁目		
	総数	男	女	総数	男	女	総数	男	女	総数	男	女
総数	1,007	510	497	2,471	1,297	1,174	2,415	1,247	1,168	1,215	638	577
0～4	35	21	14	134	71	63	163	84	79	79	45	34
0	6	5	1	30	14	16	37	22	15	11	7	4
1	5	2	3	26	17	9	35	15	20	14	8	6
2	14	10	4	25	13	12	33	18	15	18	9	9
3	6	1	5	26	15	11	30	16	14	16	9	7
4	4	3	1	27	12	15	28	13	15	20	12	8
5～9	43	25	18	136	69	67	151	73	78	71	31	40
5	10	8	2	26	12	14	30	14	16	18	10	8
6	7	2	5	25	15	10	30	13	17	16	9	7
7	9	6	3	27	15	12	28	17	11	12	5	7
8	7	4	3	27	9	18	30	12	18	12	4	8
9	10	5	5	31	18	13	33	17	16	13	3	10
10～14	42	16	26	112	64	48	121	57	64	56	38	18
10	11	7	4	32	21	11	25	12	13	17	11	6
11	7	0	7	18	10	8	31	16	15	8	8	0
12	11	4	7	30	16	14	27	10	17	8	4	4
13	11	5	6	14	8	6	20	10	10	10	5	5
14	2	0	2	18	9	9	18	9	9	13	10	3
15～19	38	21	17	110	61	49	106	58	48	64	37	27
15	4	1	3	24	12	12	23	13	10	8	5	3
16	8	6	2	17	4	13	18	7	11	15	9	6
17	5	1	4	27	17	10	20	13	7	12	5	7
18	12	8	4	14	9	5	24	15	9	12	7	5
19	9	5	4	28	19	9	21	10	11	17	11	6
20～24	49	23	26	161	87	74	119	62	57	64	43	21
20	10	7	3	36	19	17	14	7	7	16	13	3
21	11	3	8	28	15	13	34	19	15	9	6	3
22	9	5	4	36	20	16	28	16	12	13	6	7
23	12	5	7	23	13	10	19	11	8	15	10	5
24	7	3	4	38	20	18	24	9	15	11	8	3
25～29	88	47	41	148	79	69	175	101	74	74	38	36
25	20	9	11	30	16	14	27	15	12	8	4	4
26	14	10	4	20	9	11	35	19	16	13	6	7
27	24	13	11	35	21	14	33	21	12	24	14	10
28	18	10	8	28	20	8	32	17	15	17	9	8
29	12	5	7	35	13	22	48	29	19	12	5	7
30～34	92	52	40	215	116	99	280	150	130	137	72	65
30	23	12	11	42	23	19	48	28	20	30	19	11
31	12	5	7	41	30	11	49	26	23	23	12	11
32	19	12	7	36	16	20	57	32	25	22	13	9
33	16	10	6	47	25	22	61	27	34	31	15	16
34	22	13	9	49	22	27	65	37	28	31	13	18
35～39	92	42	50	262	133	129	325	165	160	126	64	62
35	19	9	10	54	32	22	58	30	28	28	15	13
36	19	11	8	53	22	31	60	32	28	29	11	18
37	17	4	13	52	25	27	60	33	27	21	11	10
38	15	8	7	60	30	30	77	37	40	18	11	7
39	22	10	12	43	24	19	70	33	37	30	16	14
40～44	88	49	39	234	125	109	283	158	125	112	54	58
40	17	12	5	48	29	19	70	39	31	25	12	13
41	18	8	10	60	30	30	54	30	24	23	9	14
42	17	10	7	42	20	22	56	34	22	21	11	10
43	17	8	9	38	20	18	59	28	31	23	12	11
44	19	11	8	46	26	20	44	27	17	20	10	10
45～49	74	40	34	202	99	103	183	102	81	76	36	40
45	20	10	10	38	19	19	51	28	23	22	14	8
46	16	9	7	44	20	24	31	18	13	13	5	8
47	13	9	4	39	17	22	22	13	9	11	4	7
48	12	6	6	44	26	18	41	22	19	19	9	10
49	13	6	7	37	17	20	38	21	17	11	4	7

町丁 男女・年齢別人口 - 砧地域

平成21年1月1日

年齢	鎌田1丁目			鎌田2丁目			鎌田3丁目			鎌田4丁目		
	総数	男	女	総数	男	女	総数	男	女	総数	男	女
50～54	49	27	22	166	97	69	116	64	52	60	39	21
50	10	5	5	36	19	17	32	22	10	15	8	7
51	17	10	7	37	23	14	29	12	17	16	13	3
52	6	4	2	28	16	12	17	10	7	11	5	6
53	10	3	7	27	16	11	20	11	9	7	4	3
54	6	5	1	38	23	15	18	9	9	11	9	2
55～59	69	37	32	121	67	54	87	45	42	74	43	31
55	12	5	7	16	9	7	13	6	7	16	7	9
56	11	7	4	24	15	9	17	8	9	14	9	5
57	15	6	9	23	15	8	15	7	8	12	8	4
58	15	12	3	26	11	15	22	13	9	13	6	7
59	16	7	9	32	17	15	20	11	9	19	13	6
60～64	51	27	24	133	80	53	76	42	34	48	22	26
60	10	6	4	34	22	12	22	11	11	6	4	2
61	12	7	5	40	26	14	23	13	10	14	4	10
62	11	7	4	15	11	4	11	6	5	8	3	5
63	8	3	5	17	9	8	7	4	3	7	3	4
64	10	4	6	27	12	15	13	8	5	13	8	5
65～69	54	26	28	134	68	66	63	30	33	58	26	32
65	11	5	6	33	16	17	10	7	3	11	5	6
66	12	8	4	32	14	18	9	6	3	13	7	6
67	9	4	5	24	12	12	12	4	8	8	4	4
68	9	5	4	21	16	5	18	7	11	14	6	8
69	13	4	9	24	10	14	14	6	8	12	4	8
70～74	52	21	31	87	40	47	53	23	30	47	21	26
70	9	5	4	20	9	11	15	7	8	10	5	5
71	10	5	5	21	11	10	13	7	6	11	5	6
72	12	2	10	17	6	11	11	2	9	8	3	5
73	14	4	10	19	9	10	8	3	5	8	3	5
74	7	5	2	10	5	5	6	4	2	10	5	5
75～79	45	19	26	49	21	28	35	9	26	36	20	16
75	16	7	9	11	4	7	7	2	5	5	2	3
76	11	5	6	18	9	9	8	4	4	12	8	4
77	4	3	1	10	4	6	5	0	5	6	3	3
78	7	3	4	5	2	3	7	1	6	10	5	5
79	7	1	6	5	2	3	8	2	6	3	2	1
80～84	28	12	16	36	10	26	27	11	16	18	5	13
80	6	2	4	5	0	5	6	1	5	7	1	6
81	9	4	5	9	4	5	6	5	1	4	2	2
82	5	2	3	8	3	5	5	2	3	4	0	4
83	4	2	2	11	2	9	6	1	5	1	1	0
84	4	2	2	3	1	2	4	2	2	2	1	1
85～89	14	5	9	24	9	15	26	9	17	7	4	3
85	1	0	1	8	5	3	8	1	7	1	1	0
86	6	4	2	4	1	3	5	3	2	1	1	0
87	2	0	2	5	0	5	8	3	5	2	1	1
88	3	0	3	5	2	3	4	2	2	1	1	0
89	2	1	1	2	1	1	1	0	1	2	0	2
90～94	3	0	3	5	1	4	18	3	15	6	0	6
90	1	0	1	0	0	0	5	0	5	2	0	2
91	0	0	0	2	0	2	2	0	2	2	0	2
92	1	0	1	1	1	0	2	1	1	1	0	1
93	0	0	0	2	0	2	4	1	3	1	0	1
94	1	0	1	0	0	0	5	1	4	0	0	0
95～99	1	0	1	2	0	2	5	1	4	2	0	2
95	0	0	0	0	0	0	0	0	0	0	0	0
96	1	0	1	1	0	1	4	1	3	0	0	0
97	0	0	0	1	0	1	1	0	1	0	0	0
98	0	0	0	0	0	0	0	0	0	2	0	2
99	0	0	0	0	0	0	0	0	0	0	0	0
100以上	0	0	0	0	0	0	3	0	3	0	0	0
不詳者	0	0	0	0	0	0	0	0	0	0	0	0

町丁 男女・年齢別人口 - 砧地域

平成21年1月1日

年齢	砧まちづくり出張所			岡本1丁目			岡本2丁目			岡本3丁目		
	総数	男	女	総数	男	女	総数	男	女	総数	男	女
総数	37,916	18,485	19,431	2,740	1,378	1,362	1,612	785	827	2,653	1,334	1,319
0～4	1,708	908	800	105	64	41	96	52	44	143	72	71
0	329	171	158	19	11	8	20	13	7	30	13	17
1	346	168	178	29	19	10	11	4	7	32	16	16
2	348	185	163	14	7	7	22	8	14	27	14	13
3	350	197	153	22	13	9	26	16	10	37	19	18
4	335	187	148	21	14	7	17	11	6	17	10	7
5～9	1,725	926	799	123	69	54	121	62	59	148	77	71
5	333	177	156	26	15	11	23	14	9	21	14	7
6	356	179	177	24	15	9	19	7	12	26	15	11
7	328	194	134	25	16	9	23	11	12	29	19	10
8	376	189	187	24	11	13	26	10	16	41	17	24
9	332	187	145	24	12	12	30	20	10	31	12	19
10～14	1,701	844	857	123	55	68	107	52	55	138	66	72
10	349	166	183	22	12	10	26	14	12	29	12	17
11	345	190	155	24	13	11	17	9	8	24	14	10
12	333	163	170	25	8	17	21	10	11	23	11	12
13	330	150	180	27	11	16	21	10	11	35	16	19
14	344	175	169	25	11	14	22	9	13	27	13	14
15～19	1,627	816	811	115	48	67	60	28	32	136	76	60
15	326	164	162	23	8	15	12	6	6	25	15	10
16	328	157	171	21	6	15	11	3	8	34	19	15
17	303	141	162	28	12	16	13	8	5	26	16	10
18	332	173	159	22	12	10	14	7	7	24	12	12
19	338	181	157	21	10	11	10	4	6	27	14	13
20～24	2,092	1,059	1,033	149	77	72	61	35	26	128	58	70
20	341	176	165	28	13	15	13	8	5	35	17	18
21	379	216	163	34	23	11	13	7	6	24	9	15
22	422	207	215	30	15	15	16	12	4	28	11	17
23	449	208	241	26	13	13	8	3	5	23	13	10
24	501	252	249	31	13	18	11	5	6	18	8	10
25～29	2,684	1,280	1,404	159	88	71	88	37	51	158	96	62
25	500	237	263	33	19	14	10	5	5	30	17	13
26	496	232	264	27	17	10	14	4	10	26	16	10
27	486	238	248	22	14	8	18	7	11	35	22	13
28	571	272	299	41	16	25	19	6	13	33	18	15
29	631	301	330	36	22	14	27	15	12	34	23	11
30～34	3,116	1,514	1,602	222	121	101	118	58	60	187	80	107
30	600	282	318	48	24	24	22	11	11	26	9	17
31	583	279	304	46	26	20	23	9	14	35	18	17
32	631	304	327	34	22	12	26	15	11	34	16	18
33	614	304	310	49	24	25	14	8	6	37	15	22
34	688	345	343	45	25	20	33	15	18	55	22	33
35～39	3,569	1,692	1,877	259	128	131	176	76	100	258	126	132
35	713	336	377	55	29	26	39	17	22	46	25	21
36	669	303	366	53	26	27	35	15	20	46	17	29
37	736	358	378	54	25	29	30	12	18	51	32	19
38	729	341	388	50	26	24	25	12	13	64	26	38
39	722	354	368	47	22	25	47	20	27	51	26	25
40～44	3,513	1,790	1,723	262	149	113	188	95	93	273	145	128
40	737	375	362	54	28	26	40	21	19	63	32	31
41	743	362	381	48	30	18	32	17	15	50	27	23
42	580	303	277	48	27	21	24	14	10	42	24	18
43	766	380	386	53	32	21	49	24	25	68	32	36
44	687	370	317	59	32	27	43	19	24	50	30	20
45～49	2,926	1,492	1,434	217	116	101	139	67	72	212	111	101
45	629	304	325	51	26	25	29	15	14	33	19	14
46	615	326	289	49	27	22	32	19	13	45	22	23
47	567	281	286	38	18	20	29	12	17	57	26	31
48	533	280	253	40	25	15	18	6	12	35	24	11
49	582	301	281	39	20	19	31	15	16	42	20	22

町丁 男女・年齢別人口 - 砧地域

平成21年1月1日

年齢	砧まちづくり出張所			岡本1丁目			岡本2丁目			岡本3丁目		
	総数	男	女	総数	男	女	総数	男	女	総数	男	女
50～54	2,270	1,197	1,073	176	93	83	87	50	37	185	103	82
50	553	289	264	32	15	17	23	14	9	36	22	14
51	448	247	201	41	19	22	26	16	10	44	24	20
52	441	224	217	34	21	13	11	4	7	27	13	14
53	439	224	215	37	22	15	12	8	4	41	23	18
54	389	213	176	32	16	16	15	8	7	37	21	16
55～59	2,249	1,148	1,101	179	87	92	76	35	41	169	87	82
55	405	208	197	39	17	22	17	9	8	22	9	13
56	422	218	204	36	17	19	12	8	4	31	14	17
57	446	234	212	27	15	12	17	9	8	34	22	12
58	457	233	224	38	22	16	17	5	12	30	14	16
59	519	255	264	39	16	23	13	4	9	52	28	24
60～64	2,213	1,104	1,109	187	88	99	83	46	37	167	85	82
60	563	285	278	43	24	19	26	15	11	46	22	24
61	558	271	287	38	15	23	19	9	10	41	21	20
62	372	186	186	30	12	18	12	7	5	26	15	11
63	309	157	152	30	15	15	8	4	4	31	15	16
64	411	205	206	46	22	24	18	11	7	23	12	11
65～69	1,870	839	1,031	157	75	82	74	30	44	101	47	54
65	391	174	217	34	18	16	16	7	9	27	15	12
66	392	183	209	37	19	18	15	5	10	19	6	13
67	398	185	213	26	12	14	17	5	12	20	9	11
68	370	154	216	34	14	20	11	4	7	21	10	11
69	319	143	176	26	12	14	15	9	6	14	7	7
70～74	1,666	743	923	113	56	57	49	25	24	89	36	53
70	331	141	190	22	10	12	18	10	8	22	14	8
71	334	168	166	19	9	10	6	4	2	13	5	8
72	337	163	174	33	16	17	7	5	2	17	7	10
73	351	152	199	23	12	11	9	4	5	23	8	15
74	313	119	194	16	9	7	9	2	7	14	2	12
75～79	1,345	580	765	87	32	55	41	18	23	65	28	37
75	275	108	167	15	1	14	11	4	7	12	7	5
76	302	128	174	18	12	6	5	2	3	12	3	9
77	259	111	148	13	4	9	10	5	5	11	3	8
78	245	125	120	17	8	9	9	4	5	15	9	6
79	264	108	156	24	7	17	6	3	3	15	6	9
80～84	907	340	567	53	18	35	23	10	13	58	27	31
80	226	84	142	17	5	12	7	3	4	8	5	3
81	194	71	123	11	4	7	9	3	6	13	6	7
82	174	60	114	12	4	8	1	0	1	14	7	7
83	161	65	96	6	3	3	4	2	2	8	2	6
84	152	60	92	7	2	5	2	2	0	15	7	8
85～89	463	143	320	30	9	21	16	6	10	23	10	13
85	110	43	67	5	2	3	3	2	1	5	3	2
86	110	36	74	7	2	5	3	2	1	6	4	2
87	107	27	80	10	4	6	3	0	3	5	0	5
88	80	22	58	3	1	2	2	0	2	6	2	4
89	56	15	41	5	0	5	5	2	3	1	1	0
90～94	210	60	150	19	4	15	6	3	3	10	4	6
90	54	14	40	7	2	5	1	1	0	3	1	2
91	60	17	43	7	2	5	1	0	1	2	1	1
92	42	9	33	1	0	1	2	1	1	1	0	1
93	30	12	18	2	0	2	2	1	1	2	1	1
94	24	8	16	2	0	2	0	0	0	2	1	1
95～99	49	9	40	3	1	2	1	0	1	4	0	4
95	16	3	13	0	0	0	0	0	0	1	0	1
96	15	4	11	2	1	1	0	0	0	1	0	1
97	8	1	7	0	0	0	1	0	1	2	0	2
98	9	1	8	0	0	0	0	0	0	0	0	0
99	1	0	1	1	0	1	0	0	0	0	0	0
100以上	13	1	12	2	0	2	2	0	2	1	0	1
不詳者	0	0	0	0	0	0	0	0	0	0	0	0

町丁 男女・年齢別人口 - 砧地域

平成21年1月1日

年齢	大蔵1丁目			大蔵2丁目			大蔵3丁目			大蔵4丁目		
	総数	男	女	総数	男	女	総数	男	女	総数	男	女
総数	1,933	944	989	1,454	636	818	2,209	1,074	1,135	134	65	69
0～4	121	70	51	113	63	50	50	31	19	11	4	7
0	16	8	8	15	9	6	16	11	5	2	1	1
1	22	12	10	26	13	13	11	5	6	2	0	2
2	30	21	9	32	18	14	10	8	2	3	1	2
3	23	16	7	22	13	9	7	5	2	2	1	1
4	30	13	17	18	10	8	6	2	4	2	1	1
5～9	109	58	51	94	57	37	36	16	20	7	6	1
5	27	15	12	20	11	9	10	3	7	1	0	1
6	18	10	8	23	17	6	13	6	7	1	1	0
7	16	8	8	21	17	4	5	2	3	2	2	0
8	28	14	14	14	4	10	4	1	3	1	1	0
9	20	11	9	16	8	8	4	4	0	2	2	0
10～14	86	45	41	66	30	36	41	19	22	5	1	4
10	20	8	12	17	6	11	9	3	6	2	1	1
11	24	16	8	17	10	7	8	5	3	1	0	1
12	10	4	6	9	5	4	12	6	6	1	0	1
13	13	4	9	9	6	3	6	2	4	0	0	0
14	19	13	6	14	3	11	6	3	3	1	0	1
15～19	79	36	43	51	28	23	27	16	11	3	1	2
15	5	3	2	9	4	5	11	6	5	0	0	0
16	19	12	7	11	7	4	3	2	1	0	0	0
17	12	5	7	10	5	5	5	4	1	0	0	0
18	20	9	11	14	8	6	3	3	0	1	1	0
19	23	7	16	7	4	3	5	1	4	2	0	2
20～24	94	42	52	124	30	94	48	35	13	4	2	2
20	15	4	11	11	8	3	8	4	4	0	0	0
21	19	11	8	6	3	3	7	7	0	1	0	1
22	21	8	13	22	7	15	12	10	2	0	0	0
23	21	12	9	40	5	35	8	5	3	0	0	0
24	18	7	11	45	7	38	13	9	4	3	2	1
25～29	104	49	55	161	34	127	74	40	34	3	2	1
25	23	10	13	30	5	25	11	6	5	1	0	1
26	12	6	6	35	4	31	17	6	11	1	1	0
27	18	10	8	30	5	25	15	11	4	0	0	0
28	22	13	9	29	8	21	17	11	6	0	0	0
29	29	10	19	37	12	25	14	6	8	1	1	0
30～34	160	85	75	179	76	103	140	73	67	16	9	7
30	28	14	14	36	13	23	22	13	9	2	2	0
31	24	9	15	33	17	16	20	10	10	1	0	1
32	26	18	8	41	15	26	30	15	15	2	0	2
33	37	15	22	37	19	18	36	16	20	3	2	1
34	45	29	16	32	12	20	32	19	13	8	5	3
35～39	214	97	117	174	80	94	191	124	67	16	6	10
35	37	16	21	30	16	14	34	23	11	2	0	2
36	39	21	18	36	21	15	41	23	18	2	1	1
37	47	23	24	29	11	18	34	26	8	6	2	4
38	57	20	37	39	17	22	34	19	15	3	0	3
39	34	17	17	40	15	25	48	33	15	3	3	0
40～44	178	92	86	147	69	78	155	87	68	16	10	6
40	34	14	20	36	17	19	36	21	15	1	1	0
41	35	19	16	40	20	20	42	24	18	4	1	3
42	26	12	14	24	13	11	24	11	13	1	1	0
43	44	23	21	17	7	10	29	18	11	5	3	2
44	39	24	15	30	12	18	24	13	11	5	4	1
45～49	148	74	74	100	54	46	101	51	50	7	4	3
45	32	18	14	27	12	15	24	11	13	0	0	0
46	27	17	10	13	9	4	29	15	14	3	2	1
47	27	10	17	16	10	6	15	7	8	1	1	0
48	33	15	18	23	13	10	17	8	9	2	1	1
49	29	14	15	21	10	11	16	10	6	1	0	1

町丁 男女・年齢別人口 - 砧地域

平成21年1月1日

年齢	大蔵1丁目			大蔵2丁目			大蔵3丁目			大蔵4丁目		
	総数	男	女	総数	男	女	総数	男	女	総数	男	女
50～54	124	63	61	67	43	24	50	26	24	4	0	4
50	32	19	13	15	6	9	17	9	8	1	0	1
51	8	4	4	19	16	3	7	4	3	0	0	0
52	33	11	22	13	7	6	9	3	6	0	0	0
53	27	16	11	9	7	2	10	5	5	2	0	2
54	24	13	11	11	7	4	7	5	2	1	0	1
55～59	119	68	51	46	21	25	132	68	64	8	2	6
55	14	9	5	9	4	5	20	11	9	2	1	1
56	22	11	11	10	3	7	24	14	10	0	0	0
57	28	18	10	7	4	3	23	9	14	2	0	2
58	23	14	9	13	6	7	28	15	13	2	0	2
59	32	16	16	7	4	3	37	19	18	2	1	1
60～64	122	57	65	41	25	16	195	94	101	13	8	5
60	32	15	17	18	12	6	40	17	23	2	1	1
61	34	14	20	10	4	6	35	20	15	2	2	0
62	22	10	12	7	6	1	36	19	17	4	2	2
63	20	12	8	1	0	1	35	15	20	2	2	0
64	14	6	8	5	3	2	49	23	26	3	1	2
65～69	84	36	48	20	5	15	283	110	173	12	4	8
65	17	7	10	5	0	5	41	13	28	4	1	3
66	21	10	11	3	1	2	58	27	31	2	0	2
67	17	8	9	5	3	2	62	25	37	4	3	1
68	12	4	8	5	1	4	58	19	39	2	0	2
69	17	7	10	2	0	2	64	26	38	0	0	0
70～74	83	36	47	33	12	21	303	120	183	4	3	1
70	16	6	10	5	2	3	56	18	38	0	0	0
71	23	14	9	5	2	3	64	26	38	2	2	0
72	10	4	6	7	3	4	63	24	39	0	0	0
73	20	9	11	6	1	5	68	26	42	0	0	0
74	14	3	11	10	4	6	52	26	26	2	1	1
75～79	60	22	38	14	4	10	237	113	124	4	3	1
75	14	6	8	0	0	0	48	23	25	0	0	0
76	13	4	9	6	2	4	71	30	41	2	2	0
77	13	3	10	4	0	4	40	16	24	0	0	0
78	13	6	7	3	2	1	34	21	13	2	1	1
79	7	3	4	1	0	1	44	23	21	0	0	0
80～84	31	10	21	11	4	7	96	39	57	1	0	1
80	12	2	10	3	1	2	21	10	11	0	0	0
81	6	2	4	5	2	3	26	8	18	0	0	0
82	3	2	1	3	1	2	14	3	11	1	0	1
83	7	2	5	0	0	0	18	8	10	0	0	0
84	3	2	1	0	0	0	17	10	7	0	0	0
85～89	7	2	5	6	1	5	39	10	29	0	0	0
85	1	1	0	1	0	1	8	0	8	0	0	0
86	2	1	1	3	1	2	10	3	7	0	0	0
87	0	0	0	0	0	0	9	3	6	0	0	0
88	3	0	3	0	0	0	9	3	6	0	0	0
89	1	0	1	2	0	2	3	1	2	0	0	0
90～94	9	2	7	6	0	6	9	2	7	0	0	0
90	2	1	1	1	0	1	3	1	2	0	0	0
91	2	0	2	3	0	3	3	0	3	0	0	0
92	3	1	2	2	0	2	0	0	0	0	0	0
93	0	0	0	0	0	0	2	1	1	0	0	0
94	2	0	2	0	0	0	1	0	1	0	0	0
95～99	1	0	1	1	0	1	2	0	2	0	0	0
95	1	0	1	0	0	0	1	0	1	0	0	0
96	0	0	0	0	0	0	0	0	0	0	0	0
97	0	0	0	1	0	1	0	0	0	0	0	0
98	0	0	0	0	0	0	1	0	1	0	0	0
99	0	0	0	0	0	0	0	0	0	0	0	0
100以上	0	0	0	0	0	0	0	0	0	0	0	0
不詳者	0	0	0	0	0	0	0	0	0	0	0	0

町丁 男女・年齢別人口 - 砧地域

平成21年1月1日

年齢	大蔵5丁目			大蔵6丁目			砧1丁目			砧2丁目		
	総数	男	女	総数	男	女	総数	男	女	総数	男	女
総数	1,576	818	758	911	481	430	3,569	1,733	1,836	2,213	1,021	1,192
0～4	90	37	53	49	29	20	123	63	60	104	54	50
0	19	8	11	7	5	2	19	8	11	24	13	11
1	16	8	8	11	6	5	23	12	11	21	10	11
2	18	8	10	6	3	3	27	12	15	18	13	5
3	14	4	10	10	9	1	21	12	9	22	10	12
4	23	9	14	15	6	9	33	19	14	19	8	11
5～9	86	44	42	41	23	18	172	87	85	61	28	33
5	17	8	9	5	3	2	29	15	14	21	8	13
6	15	7	8	9	4	5	39	16	23	9	2	7
7	17	8	9	7	5	2	30	21	9	8	4	4
8	15	6	9	9	6	3	41	19	22	12	7	5
9	22	15	7	11	5	6	33	16	17	11	7	4
10～14	77	31	46	52	26	26	193	102	91	87	37	50
10	12	3	9	7	4	3	25	15	10	12	6	6
11	9	6	3	12	6	6	51	29	22	22	11	11
12	16	9	7	10	4	6	44	23	21	19	6	13
13	22	5	17	12	6	6	29	11	18	20	9	11
14	18	8	10	11	6	5	44	24	20	14	5	9
15～19	74	28	46	51	24	27	198	94	104	103	45	58
15	16	6	10	9	6	3	50	22	28	25	12	13
16	15	7	8	11	3	8	36	17	19	23	6	17
17	16	5	11	15	4	11	32	16	16	16	7	9
18	15	6	9	7	5	2	44	23	21	20	7	13
19	12	4	8	9	6	3	36	16	20	19	13	6
20～24	62	39	23	42	16	26	208	118	90	136	64	72
20	7	5	2	9	4	5	47	27	20	18	9	9
21	14	10	4	8	4	4	39	29	10	19	8	11
22	7	4	3	7	1	6	42	22	20	33	18	15
23	20	11	9	9	3	6	38	16	22	24	5	19
24	14	9	5	9	4	5	42	24	18	42	24	18
25～29	91	47	44	42	25	17	201	97	104	234	92	142
25	12	7	5	5	4	1	36	13	23	39	14	25
26	24	8	16	6	2	4	39	21	18	32	14	18
27	17	8	9	9	4	5	45	24	21	51	21	30
28	19	14	5	13	11	2	38	17	21	45	14	31
29	19	10	9	9	4	5	43	22	21	67	29	38
30～34	137	67	70	75	41	34	213	110	103	270	126	144
30	30	13	17	11	5	6	40	17	23	56	30	26
31	14	9	5	13	9	4	51	31	20	56	20	36
32	29	14	15	13	8	5	40	21	19	49	18	31
33	37	17	20	18	9	9	31	16	15	52	28	24
34	27	14	13	20	10	10	51	25	26	57	30	27
35～39	133	77	56	86	42	44	261	121	140	236	110	126
35	23	12	11	13	9	4	45	14	31	60	23	37
36	18	11	7	23	10	13	50	21	29	49	26	23
37	32	21	11	15	6	9	62	32	30	48	21	27
38	28	14	14	19	8	11	57	28	29	49	25	24
39	32	19	13	16	9	7	47	26	21	30	15	15
40～44	166	77	89	83	43	40	336	165	171	185	98	87
40	31	15	16	26	14	12	70	34	36	45	26	19
41	36	13	23	17	6	11	75	31	44	38	17	21
42	34	21	13	11	6	5	42	24	18	36	19	17
43	30	15	15	20	9	11	79	38	41	31	15	16
44	35	13	22	9	8	1	70	38	32	35	21	14
45～49	140	86	54	75	37	38	317	159	158	167	83	84
45	40	22	18	20	11	9	63	24	39	44	22	22
46	24	17	7	13	10	3	69	33	36	39	19	20
47	21	13	8	16	5	11	69	36	33	37	18	19
48	20	11	9	11	6	5	54	30	24	23	14	9
49	35	23	12	15	5	10	62	36	26	24	10	14

町丁 男女・年齢別人口 - 砧地域

平成21年1月1日

年齢	大蔵5丁目			大蔵6丁目			砧1丁目			砧2丁目		
	総数	男	女	総数	男	女	総数	男	女	総数	男	女
50～54	95	63	32	47	30	17	250	127	123	143	73	70
50	25	18	7	8	6	2	70	34	36	39	19	20
51	22	11	11	15	7	8	50	25	25	25	14	11
52	16	14	2	7	4	3	52	26	26	30	15	15
53	19	11	8	7	6	1	40	21	19	22	9	13
54	13	9	4	10	7	3	38	21	17	27	16	11
55～59	123	77	46	55	36	19	215	118	97	113	51	62
55	20	8	12	6	3	3	46	27	19	21	11	10
56	23	17	6	8	5	3	43	25	18	23	13	10
57	21	12	9	11	6	5	35	15	20	27	10	17
58	34	21	13	22	16	6	35	24	11	19	9	10
59	25	19	6	8	6	2	56	27	29	23	8	15
60～64	92	50	42	67	34	33	215	90	125	107	53	54
60	28	15	13	20	7	13	55	27	28	24	12	12
61	21	12	9	17	10	7	60	24	36	24	12	12
62	18	8	10	9	3	6	37	18	19	20	10	10
63	10	8	2	12	7	5	29	10	19	12	7	5
64	15	7	8	9	7	2	34	11	23	27	12	15
65～69	65	25	40	45	24	21	203	79	124	85	40	45
65	10	2	8	14	6	8	36	15	21	17	9	8
66	15	7	8	9	6	3	42	20	22	17	6	11
67	11	3	8	9	5	4	47	15	32	18	8	10
68	11	3	8	5	2	3	39	18	21	21	9	12
69	18	10	8	8	5	3	39	11	28	12	8	4
70～74	61	28	33	42	25	17	174	88	86	60	26	34
70	14	7	7	9	4	5	43	21	22	9	3	6
71	16	9	7	9	6	3	32	18	14	13	7	6
72	12	7	5	7	5	2	33	19	14	11	6	5
73	12	3	9	8	3	5	33	17	16	14	5	9
74	7	2	5	9	7	2	33	13	20	13	5	8
75～79	36	21	15	29	16	13	127	53	74	51	20	31
75	6	3	3	5	2	3	29	13	16	11	2	9
76	9	4	5	3	2	1	23	7	16	11	5	6
77	10	6	4	5	2	3	32	12	20	9	3	6
78	7	5	2	7	5	2	19	13	6	10	7	3
79	4	3	1	9	5	4	24	8	16	10	3	7
80～84	28	11	17	10	2	8	101	38	63	44	15	29
80	8	2	6	1	1	0	34	15	19	9	4	5
81	5	3	2	3	1	2	12	3	9	10	2	8
82	8	5	3	2	0	2	20	5	15	7	2	5
83	3	1	2	1	0	1	16	6	10	10	4	6
84	4	0	4	3	0	3	19	9	10	8	3	5
85～89	16	8	8	15	6	9	40	15	25	15	2	13
85	3	2	1	3	2	1	8	3	5	4	1	3
86	5	2	3	3	2	1	13	4	9	2	0	2
87	2	1	1	8	1	7	4	1	3	3	1	2
88	1	0	1	0	0	0	10	4	6	4	0	4
89	5	3	2	1	1	0	5	3	2	2	0	2
90～94	4	2	2	4	2	2	15	8	7	11	3	8
90	1	0	1	3	2	1	3	2	1	2	0	2
91	1	1	0	0	0	0	6	2	4	3	2	1
92	1	0	1	1	0	1	3	2	1	3	0	3
93	0	0	0	0	0	0	3	2	1	2	0	2
94	1	1	0	0	0	0	0	0	0	1	1	0
95～99	0	0	0	1	0	1	4	1	3	1	1	0
95	0	0	0	1	0	1	1	0	1	0	0	0
96	0	0	0	0	0	0	2	1	1	0	0	0
97	0	0	0	0	0	0	1	0	1	0	0	0
98	0	0	0	0	0	0	0	0	0	1	1	0
99	0	0	0	0	0	0	0	0	0	0	0	0
100以上	0	0	0	0	0	0	3	0	3	0	0	0
不詳者	0	0	0	0	0	0	0	0	0	0	0	0

町丁 男女・年齢別人口 - 砧地域

平成21年1月1日

年齢	砧3丁目			砧4丁目			砧5丁目			砧6丁目		
	総数	男	女	総数	男	女	総数	男	女	総数	男	女
総数	3,782	1,892	1,890	4,001	1,974	2,027	2,353	1,173	1,180	2,322	1,033	1,289
0～4	114	65	49	186	98	88	123	66	57	84	41	43
0	26	16	10	34	15	19	23	9	14	15	8	7
1	24	10	14	38	21	17	19	13	6	20	5	15
2	23	14	9	44	24	20	21	11	10	18	9	9
3	18	12	6	34	17	17	33	15	18	18	11	7
4	23	13	10	36	21	15	27	18	9	13	8	5
5～9	150	85	65	202	110	92	121	72	49	107	54	53
5	24	12	12	33	17	16	19	10	9	22	13	9
6	41	23	18	44	23	21	27	12	15	20	8	12
7	31	20	11	43	23	20	23	15	8	28	13	15
8	32	16	16	44	27	17	25	16	9	19	13	6
9	22	14	8	38	20	18	27	19	8	18	7	11
10～14	186	96	90	189	109	80	118	66	52	72	38	34
10	45	22	23	51	26	25	26	13	13	13	7	6
11	31	15	16	36	22	14	26	16	10	15	10	5
12	24	16	8	46	29	17	27	13	14	18	5	13
13	38	16	22	35	17	18	19	13	6	15	9	6
14	48	27	21	21	15	6	20	11	9	11	7	4
15～19	213	127	86	159	82	77	98	53	45	99	51	48
15	35	20	15	42	22	20	20	11	9	19	12	7
16	36	20	16	30	12	18	22	11	11	18	9	9
17	35	15	20	29	13	16	11	5	6	20	11	9
18	45	23	22	29	17	12	30	18	12	19	12	7
19	62	49	13	29	18	11	15	8	7	23	7	16
20～24	231	143	88	240	116	124	128	56	72	159	66	93
20	41	23	18	34	15	19	19	7	12	23	14	9
21	34	20	14	36	23	13	36	17	19	24	11	13
22	37	21	16	48	17	31	19	9	10	37	11	26
23	44	27	17	61	28	33	37	18	19	30	13	17
24	75	52	23	61	33	28	17	5	12	45	17	28
25～29	299	174	125	341	166	175	154	76	78	220	79	141
25	78	42	36	64	32	32	30	18	12	36	14	22
26	69	45	24	62	30	32	31	13	18	42	14	28
27	41	23	18	60	35	25	27	16	11	45	17	28
28	55	32	23	81	35	46	37	16	21	46	19	27
29	56	32	24	74	34	40	29	13	16	51	15	36
30～34	191	89	102	371	191	180	182	89	93	218	88	130
30	53	29	24	55	26	29	43	20	23	50	18	32
31	38	19	19	78	44	34	28	13	15	34	12	22
32	41	16	25	87	42	45	37	18	19	47	18	29
33	23	9	14	78	45	33	42	22	20	40	17	23
34	36	16	20	73	34	39	32	16	16	47	23	24
35～39	267	111	156	394	178	216	249	118	131	243	107	136
35	56	21	35	75	29	46	56	36	20	47	17	30
36	39	16	23	79	35	44	53	22	31	38	12	26
37	52	22	30	78	42	36	51	21	30	55	22	33
38	66	31	35	80	35	45	35	16	19	55	31	24
39	54	21	33	82	37	45	54	23	31	48	25	23
40～44	326	158	168	387	200	187	232	115	117	201	88	113
40	57	29	28	72	39	33	44	23	21	44	19	25
41	87	39	48	77	34	43	49	24	25	46	22	24
42	52	23	29	66	34	32	48	20	28	28	13	15
43	76	38	38	97	53	44	40	18	22	38	12	26
44	54	29	25	75	40	35	51	30	21	45	22	23
45～49	296	154	142	296	143	153	198	101	97	180	82	98
45	61	29	32	68	34	34	32	14	18	37	14	23
46	59	27	32	54	29	25	49	25	24	43	23	20
47	61	30	31	55	25	30	35	21	14	32	17	15
48	55	33	22	54	27	27	45	20	25	34	15	19
49	60	35	25	65	28	37	37	21	16	34	13	21

町丁 男女・年齢別人口 - 砧地域

平成21年1月1日

年齢	砧3丁目			砧4丁目			砧5丁目			砧6丁目		
	総数	男	女	総数	男	女	総数	男	女	総数	男	女
50～54	260	133	127	276	149	127	144	79	65	119	63	56
50	52	23	29	73	39	34	42	23	19	28	18	10
51	53	28	25	42	25	17	18	12	6	27	16	11
52	58	31	27	53	28	25	29	15	14	21	9	12
53	58	29	29	63	32	31	29	14	15	21	8	13
54	39	22	17	45	25	20	26	15	11	22	12	10
55～59	250	130	120	228	111	117	147	76	71	131	58	73
55	45	25	20	43	23	20	23	13	10	28	13	15
56	48	26	22	47	19	28	32	16	16	20	9	11
57	62	33	29	47	26	21	31	15	16	27	13	14
58	53	29	24	44	20	24	26	11	15	26	9	17
59	42	17	25	47	23	24	35	21	14	30	14	16
60～64	201	103	98	224	106	118	111	58	53	135	71	64
60	49	25	24	56	26	30	31	16	15	32	19	13
61	51	22	29	62	25	37	30	21	9	34	17	17
62	29	17	12	41	21	20	15	7	8	24	10	14
63	30	15	15	29	13	16	18	9	9	12	8	4
64	42	24	18	36	21	15	17	5	12	33	17	16
65～69	195	101	94	153	78	75	95	42	53	103	52	51
65	35	21	14	33	14	19	18	8	10	27	10	17
66	40	18	22	36	18	18	16	8	8	20	9	11
67	54	31	23	27	17	10	20	9	11	25	16	9
68	40	20	20	31	14	17	23	10	13	23	12	11
69	26	11	15	26	15	11	18	7	11	8	5	3
70～74	161	68	93	103	42	61	87	44	43	85	43	42
70	35	16	19	14	6	8	18	10	8	17	7	10
71	29	9	20	24	10	14	18	12	6	19	14	5
72	35	17	18	23	11	12	23	10	13	15	6	9
73	30	17	13	20	9	11	11	6	5	19	10	9
74	32	9	23	22	6	16	17	6	11	15	6	9
75～79	181	75	106	115	48	67	68	33	35	60	23	37
75	36	11	25	28	13	15	15	8	7	8	1	7
76	35	17	18	27	11	16	9	4	5	16	8	8
77	34	16	18	22	12	10	12	8	4	12	4	8
78	38	18	20	16	5	11	14	6	8	13	5	8
79	38	13	25	22	7	15	18	7	11	11	5	6
80～84	135	45	90	76	30	46	55	20	35	53	13	40
80	35	8	27	16	7	9	14	3	11	9	0	9
81	29	8	21	10	6	4	12	6	6	14	5	9
82	25	9	16	22	7	15	6	2	4	9	2	7
83	24	11	13	13	6	7	14	4	10	11	4	7
84	22	9	13	15	4	11	9	5	4	10	2	8
85～89	72	22	50	36	10	26	30	9	21	32	9	23
85	20	9	11	12	3	9	7	3	4	9	5	4
86	16	3	13	10	2	8	4	2	2	9	1	8
87	15	4	11	5	2	3	11	2	9	7	2	5
88	13	5	8	5	3	2	5	2	3	6	1	5
89	8	1	7	4	0	4	3	0	3	1	0	1
90～94	41	8	33	19	6	13	6	0	6	19	7	12
90	12	1	11	4	2	2	2	0	2	5	1	4
91	9	2	7	4	0	4	2	0	2	6	3	3
92	9	2	7	5	1	4	1	0	1	1	0	1
93	4	1	3	4	3	1	0	0	0	3	1	2
94	7	2	5	2	0	2	1	0	1	4	2	2
95～99	11	4	7	5	1	4	6	0	6	1	0	1
95	5	2	3	2	1	1	3	0	3	0	0	0
96	3	1	2	1	0	1	2	0	2	0	0	0
97	3	1	2	0	0	0	0	0	0	0	0	0
98	0	0	0	2	0	2	1	0	1	1	0	1
99	0	0	0	0	0	0	0	0	0	0	0	0
100以上	2	1	1	1	0	1	1	0	1	1	0	1
不詳者	0	0	0	0	0	0	0	0	0	0	0	0

町丁 男女・年齢別人口 - 砧地域

平成21年1月1日

年齢	砧7丁目			砧8丁目			砧公園		
	総数	男	女	総数	男	女	総数	男	女
総数	1,444	750	694	3,010	1,394	1,616	0	0	0
0～4	68	38	30	128	61	67	0	0	0
0	12	6	6	32	17	15	0	0	0
1	20	9	11	21	5	16	0	0	0
2	13	6	7	22	8	14	0	0	0
3	12	8	4	29	16	13	0	0	0
4	11	9	2	24	15	9	0	0	0
5～9	52	31	21	95	47	48	0	0	0
5	14	8	6	21	11	10	0	0	0
6	6	4	2	22	9	13	0	0	0
7	9	4	5	11	6	5	0	0	0
8	13	8	5	28	13	15	0	0	0
9	10	7	3	13	8	5	0	0	0
10～14	47	23	24	114	48	66	0	0	0
10	7	2	5	26	12	14	0	0	0
11	6	3	3	22	5	17	0	0	0
12	12	4	8	16	10	6	0	0	0
13	12	8	4	17	7	10	0	0	0
14	10	6	4	33	14	19	0	0	0
15～19	55	29	26	106	50	56	0	0	0
15	9	4	5	16	7	9	0	0	0
16	11	8	3	27	15	12	0	0	0
17	13	7	6	22	8	14	0	0	0
18	9	3	6	16	7	9	0	0	0
19	13	7	6	25	13	12	0	0	0
20～24	87	57	30	191	105	86	0	0	0
20	11	7	4	22	11	11	0	0	0
21	17	12	5	48	22	26	0	0	0
22	18	10	8	45	31	14	0	0	0
23	18	11	7	42	25	17	0	0	0
24	23	17	6	34	16	18	0	0	0
25～29	122	65	57	233	113	120	0	0	0
25	23	11	12	39	20	19	0	0	0
26	20	11	9	39	20	19	0	0	0
27	15	6	9	38	15	23	0	0	0
28	25	13	12	51	29	22	0	0	0
29	39	24	15	66	29	37	0	0	0
30～34	139	66	73	298	145	153	0	0	0
30	27	13	14	51	25	26	0	0	0
31	22	6	16	67	27	40	0	0	0
32	32	18	14	63	30	33	0	0	0
33	30	18	12	50	24	26	0	0	0
34	28	11	17	67	39	28	0	0	0
35～39	136	69	67	276	122	154	0	0	0
35	29	18	11	66	31	35	0	0	0
36	26	11	15	42	15	27	0	0	0
37	33	17	16	59	23	36	0	0	0
38	25	12	13	43	21	22	0	0	0
39	23	11	12	66	32	34	0	0	0
40～44	130	75	55	248	124	124	0	0	0
40	26	13	13	58	29	29	0	0	0
41	18	13	5	49	25	24	0	0	0
42	28	15	13	46	26	20	0	0	0
43	39	20	19	51	23	28	0	0	0
44	19	14	5	44	21	23	0	0	0
45～49	110	61	49	223	109	114	0	0	0
45	17	10	7	51	23	28	0	0	0
46	20	10	10	47	22	25	0	0	0
47	24	14	10	34	18	16	0	0	0
48	27	15	12	42	17	25	0	0	0
49	22	12	10	49	29	20	0	0	0

町丁 男女・年齢別人口 - 砧地域

平成21年1月1日

年齢	砧7丁目			砧8丁目			砧公園		
	総数	男	女	総数	男	女	総数	男	女
50～54	83	41	42	160	61	99	0	0	0
50	25	12	13	35	12	23	0	0	0
51	17	9	8	34	17	17	0	0	0
52	15	11	4	33	12	21	0	0	0
53	12	3	9	30	10	20	0	0	0
54	14	6	8	28	10	18	0	0	0
55～59	88	42	46	170	81	89	0	0	0
55	20	10	10	30	15	15	0	0	0
56	14	9	5	29	12	17	0	0	0
57	12	6	6	35	21	14	0	0	0
58	15	4	11	32	14	18	0	0	0
59	27	13	14	44	19	25	0	0	0
60～64	72	44	28	181	92	89	0	0	0
60	17	9	8	44	23	21	0	0	0
61	22	13	9	58	30	28	0	0	0
62	12	7	5	30	14	16	0	0	0
63	10	6	4	20	11	9	0	0	0
64	11	9	2	29	14	15	0	0	0
65～69	55	27	28	140	64	76	0	0	0
65	16	7	9	41	21	20	0	0	0
66	9	6	3	33	17	16	0	0	0
67	11	4	7	25	12	13	0	0	0
68	10	5	5	24	9	15	0	0	0
69	9	5	4	17	5	12	0	0	0
70～74	69	28	41	150	63	87	0	0	0
70	8	5	3	25	2	23	0	0	0
71	7	3	4	35	18	17	0	0	0
72	12	6	6	29	17	12	0	0	0
73	21	7	14	34	15	19	0	0	0
74	21	7	14	27	11	16	0	0	0
75～79	51	21	30	119	50	69	0	0	0
75	9	2	7	28	12	16	0	0	0
76	12	3	9	30	12	18	0	0	0
77	9	5	4	23	12	11	0	0	0
78	9	5	4	19	5	14	0	0	0
79	12	6	6	19	9	10	0	0	0
80～84	49	27	22	83	31	52	0	0	0
80	15	10	5	17	8	9	0	0	0
81	7	5	2	22	7	15	0	0	0
82	10	4	6	17	7	10	0	0	0
83	12	6	6	14	6	8	0	0	0
84	5	2	3	13	3	10	0	0	0
85～89	22	4	18	64	20	44	0	0	0
85	8	1	7	13	6	7	0	0	0
86	6	2	4	11	5	6	0	0	0
87	4	0	4	21	6	15	0	0	0
88	1	0	1	12	1	11	0	0	0
89	3	1	2	7	2	5	0	0	0
90～94	6	2	4	26	7	19	0	0	0
90	1	0	1	4	0	4	0	0	0
91	3	1	2	8	3	5	0	0	0
92	1	0	1	8	2	6	0	0	0
93	0	0	0	6	2	4	0	0	0
94	1	1	0	0	0	0	0	0	0
95～99	3	0	3	5	1	4	0	0	0
95	1	0	1	0	0	0	0	0	0
96	1	0	1	3	1	2	0	0	0
97	0	0	0	0	0	0	0	0	0
98	1	0	1	2	0	2	0	0	0
99	0	0	0	0	0	0	0	0	0
100以上	0	0	0	0	0	0	0	0	0
不詳者	0	0	0	0	0	0	0	0	0

町丁 男女 年齢別人口 - 烏山地域

平成21年1月1日

年齢	上北沢まちづくり出張所			上北沢1丁目			上北沢2丁目			上北沢3丁目		
	総数	男	女	総数	男	女	総数	男	女	総数	男	女
総数	22,785	10,906	11,879	3,539	1,653	1,886	113	58	55	2,649	1,200	1,449
0～4	758	407	351	127	75	52	0	0	0	73	41	32
0	165	92	73	22	15	7	0	0	0	16	9	7
1	172	94	78	24	13	11	0	0	0	15	10	5
2	155	89	66	28	19	9	0	0	0	13	5	8
3	133	70	63	23	15	8	0	0	0	17	13	4
4	133	62	71	30	13	17	0	0	0	12	4	8
5～9	708	372	336	135	77	58	0	0	0	93	49	44
5	132	69	63	25	15	10	0	0	0	13	5	8
6	152	82	70	23	14	9	0	0	0	29	15	14
7	149	82	67	39	23	16	0	0	0	15	9	6
8	132	77	55	20	12	8	0	0	0	17	12	5
9	143	62	81	28	13	15	0	0	0	19	8	11
10～14	805	401	404	159	81	78	0	0	0	122	56	66
10	161	83	78	35	17	18	0	0	0	26	15	11
11	164	73	91	39	17	22	0	0	0	21	7	14
12	154	82	72	23	12	11	0	0	0	26	12	14
13	157	78	79	30	16	14	0	0	0	30	12	18
14	169	85	84	32	19	13	0	0	0	19	10	9
15～19	855	439	416	159	73	86	1	1	0	114	56	58
15	139	80	59	27	14	13	0	0	0	13	5	8
16	166	79	87	25	11	14	0	0	0	27	14	13
17	171	85	86	35	13	22	0	0	0	30	16	14
18	183	90	93	42	17	25	0	0	0	27	12	15
19	196	105	91	30	18	12	1	1	0	17	9	8
20～24	1,617	847	770	220	103	117	7	3	4	153	74	79
20	253	139	114	43	23	20	0	0	0	29	15	14
21	311	174	137	30	11	19	0	0	0	27	13	14
22	313	166	147	44	20	24	4	2	2	35	15	20
23	364	182	182	57	28	29	2	1	1	33	19	14
24	376	186	190	46	21	25	1	0	1	29	12	17
25～29	2,077	1,000	1,077	276	146	130	15	5	10	211	97	114
25	373	186	187	55	31	24	2	1	1	36	19	17
26	431	222	209	59	37	22	3	1	2	35	15	20
27	403	198	205	48	29	19	3	2	1	45	24	21
28	457	210	247	60	31	29	6	1	5	56	21	35
29	413	184	229	54	18	36	1	0	1	39	18	21
30～34	2,127	1,065	1,062	323	149	174	16	8	8	203	93	110
30	439	217	222	74	35	39	1	0	1	36	17	19
31	400	201	199	50	26	24	5	2	3	41	18	23
32	456	235	221	71	31	40	5	1	4	45	19	26
33	402	199	203	59	28	31	2	2	0	41	19	22
34	430	213	217	69	29	40	3	3	0	40	20	20
35～39	2,021	995	1,026	284	144	140	10	4	6	227	92	135
35	413	215	198	54	30	24	4	1	3	55	23	32
36	400	194	206	61	26	35	0	0	0	46	21	25
37	407	205	202	67	39	28	2	1	1	31	14	17
38	393	177	216	47	23	24	3	2	1	41	12	29
39	408	204	204	55	26	29	1	0	1	54	22	32
40～44	1,763	950	813	309	158	151	8	4	4	208	106	102
40	373	191	182	58	31	27	1	0	1	36	22	14
41	380	203	177	71	37	34	1	0	1	44	25	19
42	280	155	125	49	23	26	1	1	0	29	13	16
43	404	221	183	78	41	37	4	3	1	60	22	38
44	326	180	146	53	26	27	1	0	1	39	24	15
45～49	1,397	686	711	240	118	122	7	6	1	185	87	98
45	309	149	160	63	27	36	1	1	0	41	16	25
46	277	148	129	40	24	16	1	1	0	44	25	19
47	265	121	144	47	19	28	0	0	0	37	19	18
48	283	135	148	46	24	22	1	0	1	34	15	19
49	263	133	130	44	24	20	4	4	0	29	12	17

町丁 男女 年齢別人口 - 烏山地域

平成21年1月1日

年齢	上北沢まちづくり出張所			上北沢1丁目			上北沢2丁目			上北沢3丁目		
	総数	男	女	総数	男	女	総数	男	女	総数	男	女
50～54	1,264	625	639	191	92	99	7	4	3	159	78	81
50	280	139	141	46	25	21	0	0	0	35	11	24
51	245	112	133	45	17	28	2	1	1	26	17	9
52	269	133	136	34	15	19	4	2	2	35	16	19
53	257	140	117	33	19	14	0	0	0	38	24	14
54	213	101	112	33	16	17	1	1	0	25	10	15
55～59	1,333	647	686	160	66	94	13	9	4	174	76	98
55	232	123	109	31	15	16	3	3	0	30	14	16
56	266	124	142	33	11	22	5	3	2	26	10	16
57	261	132	129	26	8	18	1	1	0	36	18	18
58	239	111	128	32	15	17	1	0	1	39	16	23
59	335	157	178	38	17	21	3	2	1	43	18	25
60～64	1,396	658	738	189	94	95	5	5	0	179	82	97
60	336	166	170	48	23	25	2	2	0	40	15	25
61	353	159	194	51	28	23	0	0	0	51	24	27
62	242	112	130	35	17	18	2	2	0	31	16	15
63	220	104	116	28	13	15	1	1	0	32	13	19
64	245	117	128	27	13	14	0	0	0	25	14	11
65～69	1,243	551	692	167	73	94	9	5	4	133	60	73
65	270	128	142	29	12	17	2	1	1	32	16	16
66	272	121	151	38	20	18	4	1	3	23	12	11
67	253	115	138	35	13	22	0	0	0	27	12	15
68	237	103	134	29	12	17	2	2	0	27	10	17
69	211	84	127	36	16	20	1	1	0	24	10	14
70～74	1,141	467	674	184	75	109	6	1	5	102	39	63
70	202	77	125	30	10	20	0	0	0	17	4	13
71	217	102	115	35	18	17	3	1	2	16	8	8
72	251	105	146	44	20	24	0	0	0	27	9	18
73	258	99	159	44	11	33	2	0	2	21	8	13
74	213	84	129	31	16	15	1	0	1	21	10	11
75～79	990	384	606	154	62	92	5	2	3	119	47	72
75	210	83	127	31	10	21	2	1	1	20	6	14
76	227	90	137	30	10	20	1	1	0	30	9	21
77	200	83	117	30	14	16	0	0	0	24	12	12
78	168	63	105	31	13	18	1	0	1	19	9	10
79	185	65	120	32	15	17	1	0	1	26	11	15
80～84	682	265	417	112	38	74	3	1	2	93	34	59
80	166	71	95	26	14	12	1	1	0	21	7	14
81	151	51	100	21	7	14	1	0	1	18	7	11
82	132	53	79	21	4	17	0	0	0	20	7	13
83	118	50	68	22	5	17	1	0	1	18	8	10
84	115	40	75	22	8	14	0	0	0	16	5	11
85～89	387	102	285	78	20	58	0	0	0	72	24	48
85	104	39	65	18	7	11	0	0	0	24	9	15
86	84	20	64	17	3	14	0	0	0	12	5	7
87	86	14	72	14	3	11	0	0	0	15	1	14
88	61	15	46	15	3	12	0	0	0	8	4	4
89	52	14	38	14	4	10	0	0	0	13	5	8
90～94	168	41	127	49	8	41	1	0	1	21	9	12
90	46	13	33	12	3	9	0	0	0	8	3	5
91	35	8	27	8	2	6	1	0	1	6	2	4
92	36	9	27	9	0	9	0	0	0	1	0	1
93	27	5	22	14	2	12	0	0	0	4	3	1
94	24	6	18	6	1	5	0	0	0	2	1	1
95～99	46	3	43	21	1	20	0	0	0	8	0	8
95	14	1	13	3	0	3	0	0	0	3	0	3
96	12	0	12	5	0	5	0	0	0	3	0	3
97	10	2	8	5	1	4	0	0	0	2	0	2
98	7	0	7	6	0	6	0	0	0	0	0	0
99	3	0	3	2	0	2	0	0	0	0	0	0
100以上	7	1	6	2	0	2	0	0	0	0	0	0
不詳者	0	0	0	0	0	0	0	0	0	0	0	0

町丁 男女 年齢別人口 - 烏山地域

平成21年1月1日

年齢	上北沢4丁目			上北沢5丁目			八幡山1丁目			八幡山2丁目		
	総数	男	女	総数	男	女	総数	男	女	総数	男	女
総数	4,122	1,910	2,212	4,409	2,113	2,296	2,547	1,291	1,256	1,337	744	593
0～4	127	71	56	149	69	80	115	65	50	68	28	40
0	37	20	17	30	16	14	23	11	12	19	11	8
1	32	13	19	35	20	15	23	14	9	16	8	8
2	26	18	8	36	18	18	20	12	8	13	4	9
3	16	10	6	26	10	16	24	12	12	9	3	6
4	16	10	6	22	5	17	25	16	9	11	2	9
5～9	92	41	51	134	69	65	119	64	55	47	22	25
5	17	8	9	23	10	13	31	19	12	8	6	2
6	19	7	12	30	18	12	17	12	5	14	4	10
7	13	6	7	25	15	10	28	11	17	6	3	3
8	17	9	8	27	13	14	27	16	11	6	5	1
9	26	11	15	29	13	16	16	6	10	13	4	9
10～14	113	56	57	138	64	74	119	60	59	56	32	24
10	23	12	11	28	14	14	21	11	10	12	6	6
11	23	10	13	23	6	17	28	16	12	8	5	3
12	24	13	11	31	14	17	23	11	12	12	8	4
13	24	11	13	23	10	13	17	9	8	15	9	6
14	19	10	9	33	20	13	30	13	17	9	4	5
15～19	119	71	48	168	80	88	120	59	61	62	40	22
15	18	14	4	32	20	12	20	10	10	13	10	3
16	29	14	15	35	14	21	19	13	6	10	4	6
17	14	10	4	37	16	21	23	13	10	11	6	5
18	27	16	11	27	14	13	28	11	17	12	7	5
19	31	17	14	37	16	21	30	12	18	16	13	3
20～24	313	144	169	312	153	159	169	99	70	162	123	39
20	34	16	18	41	17	24	31	20	11	28	23	5
21	53	26	27	59	29	30	49	32	17	47	42	5
22	54	22	32	53	26	27	23	13	10	42	35	7
23	69	34	35	79	35	44	37	18	19	27	16	11
24	103	46	57	80	46	34	29	16	13	18	7	11
25～29	499	216	283	448	225	223	191	98	93	106	54	52
25	81	30	51	81	37	44	39	24	15	20	11	9
26	96	47	49	102	52	50	45	26	19	26	16	10
27	109	50	59	76	34	42	36	15	21	16	7	9
28	106	50	56	89	45	44	40	19	21	17	8	9
29	107	39	68	100	57	43	31	14	17	27	12	15
30～34	512	238	274	428	231	197	194	101	93	118	70	48
30	107	48	59	86	46	40	42	28	14	16	9	7
31	101	44	57	81	44	37	35	14	21	28	19	9
32	111	57	54	80	46	34	41	22	19	25	14	11
33	101	48	53	90	50	40	38	15	23	24	11	13
34	92	41	51	91	45	46	38	22	16	25	17	8
35～39	422	215	207	398	191	207	225	109	116	123	60	63
35	89	53	36	80	35	45	42	19	23	24	12	12
36	91	42	49	84	44	40	36	16	20	21	9	12
37	82	35	47	81	40	41	51	28	23	26	13	13
38	92	48	44	64	33	31	46	16	30	31	15	16
39	68	37	31	89	39	50	50	30	20	21	11	10
40～44	294	155	139	333	175	158	206	108	98	123	83	40
40	64	28	36	84	47	37	46	22	24	36	23	13
41	58	34	24	65	32	33	50	25	25	23	15	8
42	57	31	26	47	26	21	27	16	11	19	15	4
43	55	32	23	71	35	36	49	31	18	23	15	8
44	60	30	30	66	35	31	34	14	20	22	15	7
45～49	234	99	135	281	142	139	195	104	91	65	38	27
45	41	17	24	63	38	25	44	25	19	11	6	5
46	54	22	32	57	31	26	41	23	18	10	8	2
47	55	26	29	47	18	29	35	19	16	13	6	7
48	53	20	33	57	28	29	41	22	19	14	8	6
49	31	14	17	57	27	30	34	15	19	17	10	7

町丁 男女 年齢別人口 - 烏山地域

平成21年1月1日

年齢	上北沢4丁目			上北沢5丁目			八幡山1丁目			八幡山2丁目		
	総数	男	女	総数	男	女	総数	男	女	総数	男	女
50～54	214	101	113	264	133	131	145	71	74	71	41	30
50	54	24	30	50	29	21	22	12	10	23	13	10
51	48	22	26	49	18	31	22	11	11	10	6	4
52	41	22	19	68	32	36	30	15	15	17	8	9
53	37	18	19	56	30	26	38	17	21	13	12	1
54	34	15	19	41	24	17	33	16	17	8	2	6
55～59	245	112	133	269	136	133	141	78	63	70	39	31
55	38	20	18	51	32	19	28	14	14	13	7	6
56	57	23	34	49	25	24	30	18	12	11	6	5
57	49	19	30	54	27	27	31	19	12	16	11	5
58	41	17	24	58	28	30	18	9	9	9	5	4
59	60	33	27	57	24	33	34	18	16	21	10	11
60～64	257	123	134	276	126	150	140	62	78	68	29	39
60	54	29	25	70	35	35	37	17	20	19	11	8
61	65	25	40	76	33	43	32	16	16	14	4	10
62	51	25	26	43	19	24	21	9	12	9	3	6
63	34	19	15	35	15	20	23	10	13	12	3	9
64	53	25	28	52	24	28	27	10	17	14	8	6
65～69	215	99	116	238	110	128	139	66	73	67	29	38
65	54	28	26	49	24	25	41	19	22	9	4	5
66	41	18	23	67	28	39	22	11	11	20	11	9
67	44	24	20	51	26	25	28	12	16	9	1	8
68	49	17	32	34	18	16	26	15	11	17	8	9
69	27	12	15	37	14	23	22	9	13	12	5	7
70～74	162	66	96	214	85	129	138	66	72	44	17	27
70	26	10	16	37	15	22	26	11	15	10	2	8
71	31	13	18	40	13	27	34	22	12	6	5	1
72	34	13	21	47	21	26	25	14	11	6	1	5
73	45	20	25	47	19	28	22	10	12	12	6	6
74	26	10	16	43	17	26	31	9	22	10	3	7
75～79	145	56	89	164	60	104	89	35	54	43	19	24
75	31	13	18	37	17	20	15	6	9	11	6	5
76	33	12	21	37	14	23	17	8	9	8	4	4
77	30	12	18	39	13	26	19	7	12	11	5	6
78	31	12	19	19	5	14	18	7	11	8	3	5
79	20	7	13	32	11	21	20	7	13	5	1	4
80～84	88	33	55	108	38	70	63	34	29	29	17	12
80	20	9	11	26	10	16	18	11	7	8	4	4
81	23	6	17	34	8	26	11	7	4	5	2	3
82	20	6	14	6	4	2	19	13	6	6	3	3
83	14	8	6	21	8	13	6	2	4	5	3	2
84	11	4	7	21	8	13	9	1	8	5	5	0
85～89	43	8	35	55	20	35	24	7	17	12	1	11
85	11	2	9	16	9	7	7	3	4	2	1	1
86	11	3	8	11	5	6	7	1	6	3	0	3
87	9	1	8	15	2	13	3	2	1	3	0	3
88	7	0	7	8	2	6	3	1	2	3	0	3
89	5	2	3	5	2	3	4	0	4	1	0	1
90～94	22	5	17	26	6	20	11	3	8	3	2	1
90	9	2	7	8	2	6	1	1	0	1	1	0
91	4	1	3	3	0	3	3	0	3	0	0	0
92	5	1	4	7	2	5	3	1	2	2	1	1
93	1	0	1	3	0	3	2	0	2	0	0	0
94	3	1	2	5	2	3	2	1	1	0	0	0
95～99	5	0	5	4	0	4	4	2	2	0	0	0
95	3	0	3	2	0	2	1	1	0	0	0	0
96	2	0	2	1	0	1	0	0	0	0	0	0
97	0	0	0	1	0	1	1	1	0	0	0	0
98	0	0	0	0	0	0	1	0	1	0	0	0
99	0	0	0	0	0	0	1	0	1	0	0	0
100以上	1	1	0	2	0	2	0	0	0	0	0	0
不詳者	0	0	0	0	0	0	0	0	0	0	0	0

町丁 男女 年齢別人口 - 烏山地域

平成21年1月1日

年齢	八幡山3丁目			上祖師谷まちづくり出張所			上祖師谷1丁目			上祖師谷2丁目		
	総数	男	女	総数	男	女	総数	男	女	総数	男	女
総数	4,069	1,937	2,132	27,941	13,749	14,192	3,169	1,484	1,685	3,356	1,743	1,613
0～4	99	58	41	1,276	688	588	91	48	43	127	74	53
0	18	10	8	239	131	108	18	12	6	19	8	11
1	27	16	11	262	147	115	17	10	7	25	16	9
2	19	13	6	266	149	117	16	10	6	28	18	10
3	18	7	11	254	127	127	19	10	9	31	18	13
4	17	12	5	255	134	121	21	6	15	24	14	10
5～9	88	50	38	1,279	659	620	102	56	46	139	79	60
5	15	6	9	283	148	135	23	11	12	36	21	15
6	20	12	8	258	136	122	17	13	4	29	15	14
7	23	15	8	236	126	110	15	8	7	21	10	11
8	18	10	8	245	116	129	24	10	14	26	15	11
9	12	7	5	257	133	124	23	14	9	27	18	9
10～14	98	52	46	1,194	603	591	98	46	52	138	75	63
10	16	8	8	243	122	121	19	9	10	30	15	15
11	22	12	10	238	123	115	13	5	8	21	5	16
12	15	12	3	245	119	126	21	11	10	33	19	14
13	18	11	7	241	120	121	23	10	13	26	17	9
14	27	9	18	227	119	108	22	11	11	28	19	9
15～19	112	59	53	1,089	547	542	96	45	51	149	95	54
15	16	7	9	204	100	104	20	8	12	24	13	11
16	21	9	12	215	111	104	24	9	15	26	16	10
17	21	11	10	183	76	107	10	7	3	24	10	14
18	20	13	7	241	125	116	22	9	13	22	15	7
19	34	19	15	246	135	111	20	12	8	53	41	12
20～24	281	148	133	1,674	867	807	228	101	127	256	156	100
20	47	25	22	306	181	125	38	19	19	54	38	16
21	46	21	25	298	155	143	25	13	12	56	35	21
22	58	33	25	304	148	156	48	21	27	43	30	13
23	60	31	29	376	198	178	48	19	29	49	28	21
24	70	38	32	390	185	205	69	29	40	54	25	29
25～29	331	159	172	2,036	995	1,041	325	153	172	251	131	120
25	59	33	26	403	203	200	55	27	28	50	25	25
26	65	28	37	363	181	182	61	27	34	49	21	28
27	70	37	33	401	194	207	59	24	35	55	32	23
28	83	35	48	434	223	211	81	41	40	50	31	19
29	54	26	28	435	194	241	69	34	35	47	22	25
30～34	333	175	158	2,447	1,224	1,223	296	150	146	272	150	122
30	77	34	43	460	228	232	74	41	33	53	23	30
31	59	34	25	489	238	251	53	18	35	47	27	20
32	78	45	33	496	239	257	60	28	32	59	31	28
33	47	26	21	468	248	220	52	28	24	55	32	23
34	72	36	36	534	271	263	57	35	22	58	37	21
35～39	332	180	152	2,838	1,365	1,473	283	121	162	280	141	139
35	65	42	23	582	285	297	67	31	36	54	32	22
36	61	36	25	560	264	296	46	19	27	71	35	36
37	67	35	32	556	256	300	49	20	29	55	23	32
38	69	28	41	577	291	286	69	32	37	50	23	27
39	70	39	31	563	269	294	52	19	33	50	28	22
40～44	282	161	121	2,494	1,283	1,211	271	134	137	273	134	139
40	48	18	30	540	280	260	77	40	37	62	31	31
41	68	35	33	565	306	259	47	22	25	68	40	28
42	51	30	21	393	187	206	42	15	27	45	23	22
43	64	42	22	531	268	263	67	35	32	50	20	30
44	51	36	15	465	242	223	38	22	16	48	20	28
45～49	190	92	98	2,039	1,070	969	257	132	125	212	108	104
45	45	19	26	460	249	211	67	35	32	40	23	17
46	30	14	16	404	205	199	48	26	22	56	33	23
47	31	14	17	431	222	209	54	26	28	43	20	23
48	37	18	19	376	199	177	50	28	22	31	14	17
49	47	27	20	368	195	173	38	17	21	42	18	24

町丁 男女 年齢別人口 - 烏山地域

平成21年1月1日

年齢	八幡山3丁目			上祖師谷まちづくり出張所			上祖師谷1丁目			上祖師谷2丁目		
	総数	男	女	総数	男	女	総数	男	女	総数	男	女
50～54	213	105	108	1,479	768	711	155	74	81	189	101	88
50	50	25	25	277	136	141	23	11	12	36	21	15
51	43	20	23	320	163	157	40	23	17	40	20	20
52	40	23	17	330	177	153	37	23	14	40	22	18
53	42	20	22	291	153	138	28	7	21	36	20	16
54	38	17	21	261	139	122	27	10	17	37	18	19
55～59	261	131	130	1,594	796	798	185	86	99	196	101	95
55	38	18	20	297	145	152	31	15	16	39	19	20
56	55	28	27	275	144	131	31	14	17	28	15	13
57	48	29	19	350	168	182	35	15	20	38	21	17
58	41	21	20	309	156	153	39	17	22	37	17	20
59	79	35	44	363	183	180	49	25	24	54	29	25
60～64	282	137	145	1,512	756	756	180	91	89	200	99	101
60	66	34	32	403	186	217	47	21	26	47	20	27
61	64	29	35	371	174	197	38	19	19	55	26	29
62	50	21	29	251	136	115	34	22	12	29	18	11
63	55	30	25	219	121	98	29	11	18	25	16	9
64	47	23	24	268	139	129	32	18	14	44	19	25
65～69	275	109	166	1,319	598	721	138	60	78	196	92	104
65	54	24	30	300	148	152	34	15	19	52	27	25
66	57	20	37	291	129	162	32	11	21	41	17	24
67	59	27	32	232	98	134	20	10	10	30	16	14
68	53	21	32	272	131	141	30	16	14	40	20	20
69	52	17	35	224	92	132	22	8	14	33	12	21
70～74	291	118	173	1,262	568	694	149	63	86	173	81	92
70	56	25	31	213	105	108	20	11	9	38	19	19
71	52	22	30	279	115	164	39	14	25	39	17	22
72	68	27	41	263	126	137	35	11	24	35	18	17
73	65	25	40	259	106	153	30	16	14	27	14	13
74	50	19	31	248	116	132	25	11	14	34	13	21
75～79	271	103	168	1,086	480	606	116	49	67	144	63	81
75	63	24	39	242	112	130	25	11	14	40	22	18
76	71	32	39	221	87	134	21	5	16	30	13	17
77	47	20	27	232	109	123	28	14	14	34	13	21
78	41	14	27	204	88	116	18	9	9	22	7	15
79	49	13	36	187	84	103	24	10	14	18	8	10
80～84	186	70	116	732	296	436	99	37	62	95	39	56
80	46	15	31	180	73	107	28	9	19	27	11	16
81	38	14	24	156	56	100	12	6	6	23	7	16
82	40	16	24	149	65	84	20	9	11	16	8	8
83	31	16	15	134	56	78	20	8	12	14	6	8
84	31	9	22	113	46	67	19	5	14	15	7	8
85～89	103	22	81	346	125	221	68	28	40	40	15	25
85	26	8	18	91	40	51	13	7	6	13	6	7
86	23	3	20	85	27	58	15	3	12	11	4	7
87	27	5	22	74	20	54	18	5	13	6	3	3
88	17	5	12	52	20	32	14	8	6	6	1	5
89	10	1	9	44	18	26	8	5	3	4	1	3
90～94	35	8	27	183	47	136	24	7	17	20	6	14
90	7	1	6	42	7	35	6	0	6	7	2	5
91	10	3	7	43	12	31	6	2	4	5	2	3
92	9	4	5	39	11	28	4	2	2	2	0	2
93	3	0	3	29	12	17	3	2	1	2	2	0
94	6	0	6	30	5	25	5	1	4	4	0	4
95～99	4	0	4	51	12	39	7	2	5	6	3	3
95	2	0	2	17	4	13	2	1	1	2	1	1
96	1	0	1	10	2	8	1	0	1	2	0	2
97	1	0	1	13	4	9	2	1	1	0	0	0
98	0	0	0	6	1	5	1	0	1	1	1	0
99	0	0	0	5	1	4	1	0	1	1	1	0
100以上	2	0	2	11	2	9	1	1	0	0	0	0
不詳者	0	0	0	0	0	0	0	0	0	0	0	0

町丁 男女 年齢別人口 - 烏山地域

平成21年1月1日

年齢	上祖師谷3丁目			上祖師谷4丁目			上祖師谷5丁目			上祖師谷6丁目		
	総数	男	女	総数	男	女	総数	男	女	総数	男	女
総数	1,317	661	656	2,969	1,478	1,491	3,362	1,659	1,703	1,923	1,005	918
0～4	44	21	23	160	83	77	199	107	92	113	59	54
0	9	5	4	27	16	11	51	30	21	21	9	12
1	7	4	3	26	15	11	44	21	23	17	9	8
2	9	4	5	39	20	19	30	14	16	19	11	8
3	9	5	4	31	14	17	34	17	17	30	13	17
4	10	3	7	37	18	19	40	25	15	26	17	9
5～9	76	39	37	155	80	75	180	90	90	107	62	45
5	11	4	7	33	18	15	45	23	22	17	10	7
6	12	6	6	32	16	16	39	20	19	21	9	12
7	14	8	6	27	19	8	29	12	17	28	15	13
8	20	11	9	29	12	17	28	15	13	21	13	8
9	19	10	9	34	15	19	39	20	19	20	15	5
10～14	70	36	34	166	82	84	163	77	86	95	46	49
10	16	8	8	36	16	20	26	16	10	22	11	11
11	12	8	4	35	18	17	35	16	19	22	14	8
12	16	7	9	37	18	19	32	12	20	17	7	10
13	12	5	7	27	14	13	35	18	17	17	7	10
14	14	8	6	31	16	15	35	15	20	17	7	10
15～19	62	31	31	145	69	76	142	64	78	67	33	34
15	12	3	9	27	14	13	33	18	15	7	3	4
16	11	5	6	28	16	12	25	8	17	14	8	6
17	11	5	6	28	9	19	31	13	18	5	3	2
18	12	7	5	44	23	21	28	12	16	25	11	14
19	16	11	5	18	7	11	25	13	12	16	8	8
20～24	73	36	37	186	104	82	181	99	82	109	65	44
20	15	6	9	36	21	15	32	21	11	21	14	7
21	15	5	10	36	22	14	34	21	13	17	10	7
22	11	7	4	29	14	15	38	15	23	20	13	7
23	13	7	6	45	29	16	36	19	17	27	15	12
24	19	11	8	40	18	22	41	23	18	24	13	11
25～29	77	47	30	194	96	98	249	116	133	111	64	47
25	17	9	8	42	17	25	46	23	23	21	14	7
26	9	7	2	37	18	19	39	17	22	18	11	7
27	19	10	9	44	26	18	52	23	29	24	13	11
28	16	12	4	37	18	19	58	27	31	25	14	11
29	16	9	7	34	17	17	54	26	28	23	12	11
30～34	101	52	49	230	119	111	297	145	152	165	86	79
30	17	7	10	36	27	9	53	27	26	34	15	19
31	26	13	13	41	19	22	65	37	28	36	14	22
32	23	14	9	45	19	26	58	24	34	28	17	11
33	18	9	9	45	19	26	59	30	29	29	20	9
34	17	9	8	63	35	28	62	27	35	38	20	18
35～39	131	64	67	278	128	150	364	176	188	227	124	103
35	21	13	8	54	24	30	74	36	38	54	29	25
36	21	11	10	62	29	33	71	31	40	45	25	20
37	31	7	24	43	24	19	82	43	39	41	24	17
38	33	18	15	60	32	28	65	33	32	53	32	21
39	25	15	10	59	19	40	72	33	39	34	14	20
40～44	97	50	47	307	158	149	313	166	147	189	100	89
40	27	17	10	59	28	31	60	30	30	40	18	22
41	22	13	9	64	31	33	67	40	27	51	29	22
42	11	3	8	44	21	23	46	22	24	34	14	20
43	16	8	8	79	40	39	64	33	31	26	18	8
44	21	9	12	61	38	23	76	41	35	38	21	17
45～49	99	56	43	201	107	94	301	155	146	103	54	49
45	28	19	9	44	24	20	60	28	32	33	19	14
46	17	4	13	37	21	16	53	26	27	15	10	5
47	23	14	9	42	22	20	70	34	36	25	10	15
48	22	14	8	42	21	21	54	30	24	15	7	8
49	9	5	4	36	19	17	64	37	27	15	8	7

町丁 男女 年齢別人口 - 烏山地域

平成21年1月1日

年齢	上祖師谷3丁目			上祖師谷4丁目			上祖師谷5丁目			上祖師谷6丁目		
	総数	男	女	総数	男	女	総数	男	女	総数	男	女
50～54	58	31	27	172	92	80	189	104	85	94	47	47
50	8	4	4	35	19	16	37	18	19	16	5	11
51	13	8	5	33	19	14	40	19	21	20	9	11
52	12	5	7	44	24	20	41	25	16	16	8	8
53	18	8	10	37	21	16	39	22	17	25	17	8
54	7	6	1	23	9	14	32	20	12	17	8	9
55～59	81	40	41	175	89	86	180	78	102	109	58	51
55	10	4	6	29	14	15	45	21	24	23	12	11
56	17	5	12	37	23	14	27	9	18	17	7	10
57	19	10	9	43	19	24	46	21	25	27	17	10
58	14	10	4	35	18	17	35	16	19	20	11	9
59	21	11	10	31	15	16	27	11	16	22	11	11
60～64	87	45	42	134	68	66	173	87	86	89	51	38
60	22	11	11	38	17	21	51	25	26	20	10	10
61	22	14	8	29	11	18	44	12	32	24	17	7
62	14	4	10	28	19	9	24	15	9	17	8	9
63	9	5	4	17	8	9	29	16	13	13	7	6
64	20	11	9	22	13	9	25	19	6	15	9	6
65～69	85	42	43	120	55	65	118	56	62	106	46	60
65	22	9	13	22	11	11	35	19	16	17	11	6
66	15	10	5	24	11	13	38	18	20	23	13	10
67	14	6	8	23	10	13	7	5	2	23	6	17
68	20	13	7	24	11	13	22	10	12	26	11	15
69	14	4	10	27	12	15	16	4	12	17	5	12
70～74	66	29	37	128	58	70	99	42	57	100	54	46
70	11	7	4	24	12	12	18	9	9	13	6	7
71	12	7	5	27	11	16	14	7	7	25	10	15
72	13	5	8	21	12	9	18	8	10	21	12	9
73	16	4	12	28	13	15	29	8	21	18	10	8
74	14	6	8	28	10	18	20	10	10	23	16	7
75～79	52	17	35	112	50	62	110	56	54	66	31	35
75	14	5	9	18	7	11	27	13	14	12	7	5
76	15	6	9	28	15	13	21	11	10	14	5	9
77	9	1	8	28	12	16	25	15	10	17	9	8
78	11	4	7	15	4	11	20	9	11	9	3	6
79	3	1	2	23	12	11	17	8	9	14	7	7
80～84	36	20	16	61	24	37	58	29	29	41	13	28
80	11	7	4	14	5	9	17	10	7	9	3	6
81	6	3	3	15	4	11	21	10	11	8	2	6
82	8	6	2	13	6	7	9	6	3	5	0	5
83	7	3	4	11	6	5	7	2	5	10	5	5
84	4	1	3	8	3	5	4	1	3	9	3	6
85～89	12	4	8	32	12	20	27	8	19	18	9	9
85	0	0	0	10	4	6	8	2	6	5	4	1
86	3	1	2	10	5	5	4	0	4	7	3	4
87	3	0	3	8	2	6	6	2	4	3	1	2
88	1	1	0	1	0	1	6	3	3	1	0	1
89	5	2	3	3	1	2	3	1	2	2	1	1
90～94	8	1	7	11	2	9	17	4	13	12	3	9
90	2	0	2	1	0	1	5	1	4	2	0	2
91	1	1	0	3	1	2	1	1	0	2	1	1
92	0	0	0	2	0	2	5	1	4	2	0	2
93	3	0	3	4	0	4	3	0	3	3	1	2
94	2	0	2	1	1	0	3	1	2	3	1	2
95～99	2	0	2	2	2	0	1	0	1	1	0	1
95	0	0	0	1	1	0	0	0	0	1	0	1
96	0	0	0	0	0	0	0	0	0	0	0	0
97	1	0	1	1	1	0	1	0	1	0	0	0
98	1	0	1	0	0	0	0	0	0	0	0	0
99	0	0	0	0	0	0	0	0	0	0	0	0
100以上	0	0	0	0	0	0	1	0	1	1	0	1
不詳者	0	0	0	0	0	0	0	0	0	0	0	0

町丁 男女 年齢別人口 - 烏山地域

平成21年1月1日

年齢	上祖師谷7丁目			粕谷1丁目			粕谷2丁目			粕谷3丁目		
	総数	男	女	総数	男	女	総数	男	女	総数	男	女
総数	1,634	796	838	1,974	977	997	3,305	1,558	1,747	2,817	1,394	1,423
0～4	49	24	25	160	81	79	180	101	79	91	53	38
0	10	8	2	30	16	14	27	17	10	15	5	10
1	5	3	2	39	22	17	42	24	18	25	17	8
2	14	8	6	31	16	15	41	23	18	24	12	12
3	12	4	8	28	9	19	39	22	17	10	6	4
4	8	1	7	32	18	14	31	15	16	17	13	4
5～9	47	32	15	121	61	60	191	87	104	111	47	64
5	12	10	2	32	17	15	39	20	19	24	8	16
6	8	5	3	17	11	6	46	23	23	23	11	12
7	6	5	1	28	10	18	40	23	17	20	11	9
8	12	7	5	20	8	12	36	12	24	22	7	15
9	9	5	4	24	15	9	30	9	21	22	10	12
10～14	45	21	24	83	40	43	163	87	76	110	62	48
10	10	3	7	22	12	10	36	18	18	13	8	5
11	3	2	1	21	10	11	29	17	12	33	19	14
12	11	5	6	13	6	7	38	18	20	16	12	4
13	11	6	5	17	7	10	37	21	16	23	11	12
14	10	5	5	10	5	5	23	13	10	25	12	13
15～19	66	32	34	76	39	37	122	61	61	101	42	59
15	6	2	4	16	12	4	25	14	11	26	8	18
16	18	9	9	10	8	2	29	17	12	20	10	10
17	14	8	6	18	4	14	18	7	11	19	7	12
18	9	7	2	13	7	6	25	12	13	17	8	9
19	19	6	13	19	8	11	25	11	14	19	9	10
20～24	82	37	45	100	52	48	158	83	75	149	78	71
20	16	6	10	18	13	5	28	16	12	30	16	14
21	15	8	7	21	10	11	29	12	17	23	13	10
22	13	2	11	15	10	5	31	16	15	24	11	13
23	23	16	7	25	11	14	40	23	17	35	18	17
24	15	5	10	21	8	13	30	16	14	37	20	17
25～29	133	76	57	106	48	58	172	70	102	205	106	99
25	26	14	12	19	10	9	37	22	15	46	25	21
26	19	13	6	18	9	9	32	15	17	37	25	12
27	23	13	10	19	10	9	29	10	19	30	9	21
28	33	21	12	24	10	14	35	11	24	38	25	13
29	32	15	17	26	9	17	39	12	27	54	22	32
30～34	138	64	74	224	104	120	269	139	130	232	117	115
30	23	12	11	34	15	19	47	21	26	43	21	22
31	26	19	7	41	15	26	50	26	24	53	28	25
32	23	9	14	56	28	28	54	25	29	45	21	24
33	31	12	19	43	21	22	63	37	26	36	20	16
34	35	12	23	50	25	25	55	30	25	55	27	28
35～39	149	89	60	268	124	144	383	164	219	247	128	119
35	35	16	19	64	30	34	77	32	45	40	23	17
36	24	13	11	47	26	21	72	28	44	58	28	30
37	21	15	6	52	22	30	77	33	44	49	20	29
38	36	23	13	49	21	28	71	29	42	45	25	20
39	33	22	11	56	25	31	86	42	44	55	32	23
40～44	118	55	63	191	104	87	325	170	155	237	117	120
40	24	7	17	37	20	17	67	41	26	45	26	19
41	26	15	11	49	29	20	76	41	35	50	21	29
42	29	14	15	29	14	15	48	25	23	52	27	25
43	15	9	6	46	25	21	84	40	44	40	15	25
44	24	10	14	30	16	14	50	23	27	50	28	22
45～49	111	55	56	152	92	60	252	130	122	221	116	105
45	19	9	10	29	16	13	59	32	27	47	28	19
46	30	14	16	29	16	13	51	26	25	44	17	27
47	20	9	11	34	22	12	52	27	25	46	26	20
48	24	12	12	25	15	10	45	22	23	45	21	24
49	18	11	7	35	23	12	45	23	22	39	24	15

町丁 男女 年齢別人口 - 烏山地域

平成21年1月1日

年齢	上祖師谷7丁目			粕谷1丁目			粕谷2丁目			粕谷3丁目		
	総数	男	女	総数	男	女	総数	男	女	総数	男	女
50～54	92	49	43	99	48	51	179	86	93	158	84	74
50	14	5	9	27	12	15	38	20	18	27	12	15
51	31	21	10	20	9	11	35	10	25	32	17	15
52	20	9	11	25	12	13	36	20	16	37	19	18
53	14	6	8	14	7	7	42	23	19	27	14	13
54	13	8	5	13	8	5	28	13	15	35	22	13
55～59	84	37	47	94	55	39	174	85	89	176	91	85
55	17	6	11	20	10	10	34	19	15	23	14	9
56	18	10	8	20	16	4	26	15	11	28	14	14
57	15	8	7	25	11	14	40	13	27	45	26	19
58	13	6	7	11	6	5	38	20	18	40	18	22
59	21	7	14	18	12	6	36	18	18	40	19	21
60～64	110	45	65	76	33	43	201	101	100	148	76	72
60	29	15	14	16	6	10	62	29	33	38	15	23
61	30	7	23	17	9	8	50	24	26	40	23	17
62	11	4	7	16	9	7	37	19	18	21	10	11
63	21	11	10	10	4	6	27	17	10	22	14	8
64	19	8	11	17	5	12	25	12	13	27	14	13
65～69	96	51	45	75	32	43	131	46	85	143	65	78
65	22	12	10	9	5	4	29	13	16	31	14	17
66	24	11	13	16	6	10	28	13	15	29	10	19
67	20	10	10	18	5	13	25	6	19	28	13	15
68	12	7	5	18	9	9	25	6	19	32	16	16
69	18	11	7	14	7	7	24	8	16	23	12	11
70～74	120	52	68	60	29	31	127	62	65	130	57	73
70	20	11	9	17	10	7	13	6	7	20	9	11
71	27	10	17	12	3	9	33	16	17	27	12	15
72	25	9	16	14	8	6	27	16	11	26	14	12
73	25	12	13	8	3	5	28	11	17	32	11	21
74	23	10	13	9	5	4	26	13	13	25	11	14
75～79	84	40	44	43	19	24	115	48	67	156	66	90
75	22	10	12	13	7	6	22	9	13	33	14	19
76	16	8	8	8	2	6	21	6	15	28	7	21
77	13	5	8	7	4	3	24	14	10	26	10	16
78	16	8	8	9	4	5	25	11	14	40	23	17
79	17	9	8	6	2	4	23	8	15	29	12	17
80～84	62	26	36	23	9	14	73	27	46	129	52	77
80	13	3	10	3	3	0	22	9	13	25	9	16
81	13	7	6	5	1	4	13	5	8	26	6	20
82	14	6	8	7	3	4	15	5	10	33	13	20
83	11	5	6	6	1	5	8	2	6	24	14	10
84	11	5	6	2	1	1	15	6	9	21	10	11
85～89	21	4	17	13	6	7	40	8	32	46	24	22
85	4	1	3	4	2	2	12	3	9	12	9	3
86	3	1	2	4	2	2	10	3	7	11	4	7
87	7	1	6	0	0	0	8	0	8	11	5	6
88	4	1	3	4	1	3	4	0	4	7	4	3
89	3	0	3	1	1	0	6	2	4	5	2	3
90～94	14	6	8	7	1	6	31	2	29	23	9	14
90	3	0	3	3	1	2	4	0	4	3	0	3
91	3	0	3	2	0	2	6	0	6	9	2	7
92	4	4	0	0	0	0	11	0	11	7	4	3
93	2	1	1	1	0	1	4	2	2	3	3	0
94	2	1	1	1	0	1	6	0	6	1	0	1
95～99	11	1	10	2	0	2	15	0	15	4	4	0
95	2	0	2	2	0	2	6	0	6	1	1	0
96	5	1	4	0	0	0	1	0	1	1	1	0
97	2	0	2	0	0	0	4	0	4	2	2	0
98	1	0	1	0	0	0	2	0	2	0	0	0
99	1	0	1	0	0	0	2	0	2	0	0	0
100以上	2	0	2	1	0	1	4	1	3	0	0	0
不詳者	0	0	0	0	0	0	0	0	0	0	0	0

町丁 男女 年齢別人口 - 烏山地域

平成21年1月1日

年齢	粕谷4丁目			烏山出張所			給田1丁目			給田2丁目		
	総数	男	女	総数	男	女	総数	男	女	総数	男	女
総数	2,115	994	1,121	57,013	27,557	29,456	1,228	598	630	1,319	650	669
0～4	62	37	25	2,121	1,127	994	25	14	11	28	18	10
0	12	5	7	473	243	230	7	4	3	5	4	1
1	15	6	9	420	232	188	4	3	1	5	4	1
2	15	13	2	429	227	202	3	1	2	4	0	4
3	11	9	2	408	208	200	4	3	1	8	5	3
4	9	4	5	391	217	174	7	3	4	6	5	1
5～9	50	26	24	1,980	1,025	955	29	17	12	34	16	18
5	11	6	5	380	204	176	8	6	2	4	3	1
6	14	7	7	452	235	217	5	4	1	7	1	6
7	8	5	3	361	184	177	4	1	3	7	4	3
8	7	6	1	366	193	173	2	2	0	11	6	5
9	10	2	8	421	209	212	10	4	6	5	2	3
10～14	63	31	32	1,943	1,012	931	36	18	18	40	24	16
10	13	6	7	386	207	179	8	5	3	9	8	1
11	14	9	5	377	193	184	11	4	7	5	2	3
12	11	4	7	405	202	203	7	3	4	11	7	4
13	13	4	9	381	202	179	6	4	2	5	1	4
14	12	8	4	394	208	186	4	2	2	10	6	4
15～19	63	36	27	2,019	948	1,071	30	11	19	41	27	14
15	8	5	3	346	165	181	6	1	5	7	5	2
16	10	5	5	368	184	184	5	3	2	7	3	4
17	5	3	2	362	179	183	7	2	5	8	3	5
18	24	14	10	389	179	210	7	2	5	10	7	3
19	16	9	7	554	241	313	5	3	2	9	9	0
20～24	152	56	96	3,675	1,683	1,992	86	42	44	89	46	43
20	18	11	7	646	269	377	15	5	10	12	7	5
21	27	6	21	604	280	324	8	4	4	13	2	11
22	32	9	23	724	343	381	16	6	10	17	12	5
23	35	13	22	811	386	425	19	13	6	28	15	13
24	40	17	23	890	405	485	28	14	14	19	10	9
25～29	213	88	125	4,931	2,379	2,552	136	74	62	111	53	58
25	44	17	27	940	423	517	33	17	16	19	10	9
26	44	18	26	984	468	516	24	13	11	20	9	11
27	47	24	23	987	486	501	29	16	13	24	13	11
28	37	13	24	997	492	505	26	12	14	25	10	15
29	41	16	25	1,023	510	513	24	16	8	23	11	12
30～34	223	98	125	5,466	2,661	2,805	98	49	49	112	54	58
30	46	19	27	1,026	492	534	26	11	15	26	11	15
31	51	22	29	1,100	515	585	25	12	13	28	14	14
32	45	23	22	1,095	530	565	16	6	10	14	4	10
33	37	20	17	1,115	566	549	13	9	4	21	12	9
34	44	14	30	1,130	558	572	18	11	7	23	13	10
35～39	228	106	122	5,504	2,744	2,760	109	60	49	105	58	47
35	42	19	23	1,128	541	587	26	13	13	21	13	8
36	43	19	24	1,199	588	611	29	12	17	21	12	9
37	56	25	31	1,129	572	557	18	16	2	17	9	8
38	46	23	23	1,031	517	514	21	10	11	15	6	9
39	41	20	21	1,017	526	491	15	9	6	31	18	13
40～44	173	95	78	4,869	2,542	2,327	74	39	35	97	49	48
40	42	22	20	1,109	575	534	16	8	8	21	12	9
41	45	25	20	1,024	524	500	14	8	6	23	11	12
42	13	9	4	790	414	376	6	2	4	15	11	4
43	44	25	19	1,036	528	508	17	8	9	19	9	10
44	29	14	15	910	501	409	21	13	8	19	6	13
45～49	130	65	65	3,710	1,920	1,790	69	38	31	82	36	46
45	34	16	18	800	422	378	9	3	6	15	11	4
46	24	12	12	771	403	368	18	10	8	16	6	10
47	22	12	10	728	363	365	13	10	3	15	8	7
48	23	15	8	725	407	318	14	8	6	13	3	10
49	27	10	17	686	325	361	15	7	8	23	8	15

町丁 男女 年齢別人口 - 烏山地域

平成21年1月1日

年齢	粕谷4丁目			烏山出張所			給田1丁目			給田2丁目		
	総数	男	女	総数	男	女	総数	男	女	総数	男	女
50～54	94	52	42	3,055	1,557	1,498	61	28	33	66	40	26
50	16	9	7	664	356	308	17	11	6	14	8	6
51	16	8	8	595	297	298	16	7	9	17	11	6
52	22	10	12	614	324	290	8	3	5	12	6	6
53	11	8	3	594	299	295	11	4	7	11	9	2
54	29	17	12	588	281	307	9	3	6	12	6	6
55～59	140	76	64	3,432	1,725	1,707	62	33	29	98	43	55
55	26	11	15	609	323	286	14	9	5	19	11	8
56	26	16	10	614	333	281	10	5	5	18	10	8
57	17	7	10	657	308	349	8	4	4	17	8	9
58	27	17	10	714	362	352	11	4	7	22	9	13
59	44	25	19	838	399	439	19	11	8	22	5	17
60～64	114	60	54	3,416	1,670	1,746	79	33	46	82	41	41
60	33	17	16	843	412	431	28	13	15	19	10	9
61	22	12	10	838	415	423	22	10	12	26	14	12
62	20	8	12	606	302	304	12	4	8	15	8	7
63	17	12	5	530	258	272	3	0	3	9	2	7
64	22	11	11	599	283	316	14	6	8	13	7	6
65～69	111	53	58	3,074	1,371	1,703	89	43	46	89	38	51
65	27	12	15	662	295	367	22	12	10	16	5	11
66	21	9	12	628	273	355	22	12	10	18	9	9
67	24	11	13	652	297	355	16	7	9	20	11	9
68	23	12	11	617	265	352	17	6	11	16	7	9
69	16	9	7	515	241	274	12	6	6	19	6	13
70～74	110	41	69	2,826	1,234	1,592	80	37	43	93	37	56
70	19	5	14	527	232	295	13	5	8	13	5	8
71	24	8	16	595	254	341	18	9	9	18	12	6
72	28	13	15	544	241	303	13	6	7	22	7	15
73	18	4	14	618	273	345	16	6	10	24	10	14
74	21	11	10	542	234	308	20	11	9	16	3	13
75～79	88	41	47	2,339	985	1,354	79	31	48	82	42	40
75	16	7	9	527	217	310	23	12	11	17	11	6
76	19	9	10	523	230	293	17	5	12	18	8	10
77	21	12	9	450	185	265	13	7	6	22	9	13
78	19	6	13	415	172	243	13	2	11	15	10	5
79	13	7	6	424	181	243	13	5	8	10	4	6
80～84	55	20	35	1,544	636	908	45	21	24	44	16	28
80	11	4	7	379	178	201	7	4	3	7	2	5
81	14	5	9	321	119	202	11	7	4	7	1	6
82	9	3	6	314	124	190	10	3	7	10	5	5
83	16	4	12	281	117	164	7	3	4	12	5	7
84	5	4	1	249	98	151	10	4	6	8	3	5
85～89	29	7	22	729	251	478	30	8	22	17	11	6
85	10	2	8	210	76	134	10	3	7	3	3	0
86	7	1	6	165	52	113	6	1	5	6	3	3
87	4	1	3	132	40	92	9	2	7	2	1	1
88	4	1	3	122	45	77	3	0	3	3	2	1
89	4	2	2	100	38	62	2	2	0	3	2	1
90～94	16	6	10	290	74	216	9	2	7	7	1	6
90	6	3	3	91	24	67	0	0	0	0	0	0
91	5	2	3	66	23	43	4	2	2	3	1	2
92	2	0	2	51	13	38	2	0	2	0	0	0
93	1	1	0	37	4	33	2	0	2	1	0	1
94	2	0	2	45	10	35	1	0	1	3	0	3
95～99	0	0	0	76	9	67	2	0	2	1	0	1
95	0	0	0	26	8	18	1	0	1	0	0	0
96	0	0	0	21	1	20	1	0	1	1	0	1
97	0	0	0	10	0	10	0	0	0	0	0	0
98	0	0	0	10	0	10	0	0	0	0	0	0
99	0	0	0	9	0	9	0	0	0	0	0	0
100以上	1	0	1	14	4	10	0	0	0	1	0	1
不詳者	0	0	0	0	0	0	0	0	0	0	0	0

町丁 男女 年齢別人口 - 烏山地域

平成21年1月1日

年齢	給田3丁目			給田4丁目			給田5丁目			南烏山1丁目		
	総数	男	女	総数	男	女	総数	男	女	総数	男	女
総数	3,919	1,880	2,039	3,118	1,610	1,508	1,959	950	1,009	3,241	1,518	1,723
0～4	156	78	78	136	86	50	106	53	53	111	61	50
0	32	15	17	43	30	13	24	9	15	18	8	10
1	30	13	17	17	11	6	19	11	8	17	8	9
2	35	17	18	27	14	13	28	14	14	31	19	12
3	27	16	11	25	16	9	16	7	9	20	9	11
4	32	17	15	24	15	9	19	12	7	25	17	8
5～9	138	65	73	131	61	70	84	46	38	107	60	47
5	35	19	16	22	10	12	15	5	10	18	11	7
6	28	11	17	26	15	11	25	16	9	21	12	9
7	25	13	12	30	12	18	17	11	6	24	15	9
8	23	8	15	23	11	12	15	11	4	19	9	10
9	27	14	13	30	13	17	12	3	9	25	13	12
10～14	130	70	60	131	63	68	100	52	48	127	63	64
10	23	11	12	28	11	17	23	12	11	27	13	14
11	24	16	8	19	9	10	17	10	7	27	17	10
12	31	19	12	28	12	16	18	6	12	28	10	18
13	30	15	15	29	13	16	27	14	13	27	11	16
14	22	9	13	27	18	9	15	10	5	18	12	6
15～19	136	68	68	134	86	48	71	37	34	107	47	60
15	34	15	19	19	11	8	18	8	10	16	8	8
16	27	10	17	18	12	6	10	6	4	23	15	8
17	19	12	7	29	15	14	11	7	4	23	10	13
18	27	15	12	21	13	8	16	6	10	20	7	13
19	29	16	13	47	35	12	16	10	6	25	7	18
20～24	290	128	162	272	164	108	94	51	43	243	104	139
20	32	10	22	67	38	29	17	10	7	40	22	18
21	43	23	20	63	43	20	17	8	9	35	19	16
22	53	23	30	60	39	21	18	9	9	53	22	31
23	75	31	44	34	20	14	22	11	11	59	20	39
24	87	41	46	48	24	24	20	13	7	56	21	35
25～29	424	185	239	241	133	108	118	60	58	308	138	170
25	77	28	49	63	32	31	22	9	13	65	28	37
26	83	34	49	45	27	18	16	9	7	54	22	32
27	99	47	52	48	30	18	20	8	12	68	32	36
28	85	35	50	46	28	18	22	11	11	56	24	32
29	80	41	39	39	16	23	38	23	15	65	32	33
30～34	491	235	256	307	160	147	166	76	90	296	143	153
30	82	43	39	61	33	28	31	14	17	57	25	32
31	85	34	51	61	35	26	22	12	10	51	23	28
32	98	47	51	64	32	32	29	13	16	60	31	29
33	114	50	64	58	29	29	33	18	15	81	41	40
34	112	61	51	63	31	32	51	19	32	47	23	24
35～39	400	203	197	329	165	164	172	88	84	300	131	169
35	77	35	42	65	29	36	31	16	15	68	28	40
36	79	46	33	75	39	36	36	16	20	75	43	32
37	85	44	41	76	37	39	40	22	18	41	10	31
38	90	43	47	55	30	25	26	15	11	64	25	39
39	69	35	34	58	30	28	39	19	20	52	25	27
40～44	304	152	152	293	141	152	186	88	98	254	135	119
40	55	30	25	63	27	36	40	17	23	56	25	31
41	73	35	38	66	38	28	50	26	24	53	30	23
42	46	21	25	49	20	29	26	10	16	39	17	22
43	65	31	34	66	28	38	36	18	18	56	36	20
44	65	35	30	49	28	21	34	17	17	50	27	23
45～49	279	150	129	181	94	87	127	66	61	201	100	101
45	78	38	40	44	22	22	30	19	11	38	19	19
46	51	28	23	48	30	18	14	11	3	37	22	15
47	52	24	28	31	16	15	31	9	22	41	18	23
48	47	29	18	29	14	15	22	12	10	44	22	22
49	51	31	20	29	12	17	30	15	15	41	19	22

町丁 男女 年齢別人口 - 烏山地域

平成21年1月1日

年齢	給田3丁目			給田4丁目			給田5丁目			南烏山1丁目		
	総数	男	女	総数	男	女	総数	男	女	総数	男	女
50～54	190	110	80	150	82	68	115	62	53	208	101	107
50	32	21	11	31	16	15	22	14	8	46	25	21
51	42	21	21	32	15	17	28	14	14	36	16	20
52	43	26	17	29	14	15	25	16	9	43	21	22
53	38	27	11	29	19	10	20	10	10	44	22	22
54	35	15	20	29	18	11	20	8	12	39	17	22
55～59	248	115	133	152	76	76	133	63	70	210	99	111
55	43	21	22	27	10	17	29	13	16	43	19	24
56	50	25	25	33	19	14	18	8	10	36	17	19
57	43	17	26	19	8	11	27	13	14	33	14	19
58	49	24	25	34	20	14	20	11	9	48	27	21
59	63	28	35	39	19	20	39	18	21	50	22	28
60～64	192	101	91	181	77	104	129	67	62	213	103	110
60	67	34	33	39	18	21	33	17	16	46	23	23
61	36	23	13	49	25	24	24	13	11	47	25	22
62	40	19	21	25	10	15	25	14	11	41	21	20
63	22	11	11	31	10	21	25	12	13	45	23	22
64	27	14	13	37	14	23	22	11	11	34	11	23
65～69	148	62	86	160	76	84	93	44	49	150	74	76
65	32	12	20	41	19	22	18	9	9	27	15	12
66	30	10	20	43	22	21	15	6	9	32	15	17
67	30	13	17	26	13	13	21	8	13	36	20	16
68	30	12	18	24	11	13	26	15	11	29	12	17
69	26	15	11	26	11	15	13	6	7	26	12	14
70～74	138	61	77	133	65	68	114	55	59	145	65	80
70	34	19	15	31	19	12	32	17	15	25	11	14
71	25	13	12	28	16	12	21	11	10	31	8	23
72	21	9	12	20	8	12	14	4	10	30	21	9
73	27	9	18	28	8	20	29	12	17	28	10	18
74	31	11	20	26	14	12	18	11	7	31	15	16
75～79	116	49	67	91	40	51	68	26	42	100	36	64
75	26	12	14	21	10	11	20	5	15	26	5	21
76	25	13	12	22	9	13	12	5	7	18	5	13
77	24	10	14	18	7	11	13	6	7	18	9	9
78	14	5	9	20	8	12	13	4	9	14	5	9
79	27	9	18	10	6	4	10	6	4	24	12	12
80～84	89	32	57	59	32	27	43	12	31	79	31	48
80	13	6	7	21	11	10	13	5	8	20	9	11
81	16	2	14	11	8	3	7	2	5	20	5	15
82	24	9	15	9	4	5	13	3	10	13	7	6
83	15	8	7	10	4	6	5	0	5	14	4	10
84	21	7	14	8	5	3	5	2	3	12	6	6
85～89	28	10	18	26	7	19	24	3	21	53	21	32
85	13	5	8	9	3	6	5	1	4	16	4	12
86	7	1	6	3	1	2	5	0	5	10	1	9
87	4	2	2	3	0	3	5	0	5	11	5	6
88	4	2	2	5	2	3	6	1	5	8	5	3
89	0	0	0	6	1	5	3	1	2	8	6	2
90～94	17	5	12	7	1	6	10	1	9	18	4	14
90	6	3	3	1	0	1	4	1	3	4	0	4
91	2	0	2	1	0	1	1	0	1	3	1	2
92	5	1	4	1	0	1	2	0	2	6	3	3
93	1	0	1	2	0	2	1	0	1	2	0	2
94	3	1	2	2	1	1	2	0	2	3	0	3
95～99	5	1	4	3	1	2	6	0	6	10	2	8
95	3	1	2	0	0	0	0	0	0	6	2	4
96	2	0	2	2	1	1	3	0	3	3	0	3
97	0	0	0	0	0	0	0	0	0	0	0	0
98	0	0	0	0	0	0	2	0	2	1	0	1
99	0	0	0	1	0	1	1	0	1	0	0	0
100以上	0	0	0	1	0	1	0	0	0	1	0	1
不詳者	0	0	0	0	0	0	0	0	0	0	0	0

町丁 男女 年齢別人口 - 烏山地域

平成21年1月1日

年齢	南烏山2丁目			南烏山3丁目			南烏山4丁目			南烏山5丁目		
	総数	男	女	総数	男	女	総数	男	女	総数	男	女
総数	4,116	1,903	2,213	3,323	1,557	1,766	2,837	1,361	1,476	2,058	915	1,143
0～4	154	83	71	114	66	48	57	27	30	56	27	29
0	40	20	20	26	17	9	13	5	8	18	8	10
1	32	20	12	23	15	8	14	4	10	10	4	6
2	30	16	14	25	15	10	8	4	4	4	2	2
3	28	12	16	25	11	14	12	7	5	15	9	6
4	24	15	9	15	8	7	10	7	3	9	4	5
5～9	99	51	48	117	62	55	55	33	22	48	29	19
5	19	9	10	22	12	10	9	6	3	13	8	5
6	30	14	16	21	9	12	11	8	3	6	3	3
7	12	4	8	22	15	7	8	3	5	10	6	4
8	16	11	5	18	8	10	13	10	3	9	7	2
9	22	13	9	34	18	16	14	6	8	10	5	5
10～14	94	45	49	115	68	47	56	29	27	38	20	18
10	15	6	9	23	16	7	15	9	6	7	4	3
11	11	4	7	19	10	9	16	6	10	11	6	5
12	28	16	12	32	20	12	7	3	4	7	3	4
13	22	12	10	21	11	10	8	4	4	7	4	3
14	18	7	11	20	11	9	10	7	3	6	3	3
15～19	98	32	66	125	52	73	80	42	38	44	18	26
15	15	6	9	25	15	10	14	7	7	6	1	5
16	13	5	8	27	8	19	9	5	4	7	2	5
17	24	8	16	26	9	17	15	12	3	4	2	2
18	20	5	15	21	9	12	18	7	11	15	8	7
19	26	8	18	26	11	15	24	11	13	12	5	7
20～24	205	91	114	133	58	75	260	102	158	166	44	122
20	34	17	17	12	3	9	23	11	12	31	4	27
21	35	16	19	20	8	12	37	13	24	22	5	17
22	38	17	21	27	14	13	51	27	24	30	7	23
23	48	19	29	35	15	20	80	26	54	32	12	20
24	50	22	28	39	18	21	69	25	44	51	16	35
25～29	301	131	170	261	128	133	400	173	227	228	90	138
25	56	19	37	49	21	28	82	35	47	39	16	23
26	52	31	21	53	22	31	82	29	53	54	19	35
27	55	20	35	53	28	25	80	40	40	47	18	29
28	63	34	29	49	27	22	91	37	54	50	24	26
29	75	27	48	57	30	27	65	32	33	38	13	25
30～34	394	191	203	306	133	173	345	163	182	237	117	120
30	59	26	33	58	16	42	79	37	42	53	27	26
31	89	45	44	66	25	41	57	25	32	56	28	28
32	91	38	53	59	24	35	74	35	39	41	22	19
33	76	40	36	60	34	26	68	30	38	44	18	26
34	79	42	37	63	34	29	67	36	31	43	22	21
35～39	381	179	202	324	150	174	275	136	139	204	97	107
35	73	29	44	67	32	35	58	27	31	56	20	36
36	89	43	46	67	34	33	63	32	31	40	21	19
37	88	42	46	67	34	33	52	26	26	39	18	21
38	54	24	30	68	28	40	50	25	25	33	16	17
39	77	41	36	55	22	33	52	26	26	36	22	14
40～44	319	170	149	332	168	164	223	117	106	161	71	90
40	88	47	41	74	39	35	47	21	26	46	22	24
41	73	38	35	68	29	39	56	32	24	31	11	20
42	51	25	26	58	31	27	26	14	12	27	11	16
43	54	30	24	64	32	32	56	30	26	28	11	17
44	53	30	23	68	37	31	38	20	18	29	16	13
45～49	259	130	129	259	123	136	160	89	71	124	61	63
45	59	29	30	60	28	32	34	21	13	26	10	16
46	54	31	23	51	22	29	36	21	15	25	9	16
47	49	26	23	55	21	34	35	20	15	21	13	8
48	51	28	23	50	33	17	23	14	9	23	12	11
49	46	16	30	43	19	24	32	13	19	29	17	12

町丁 男女 年齢別人口 - 烏山地域

平成21年1月1日

年齢	南烏山2丁目			南烏山3丁目			南烏山4丁目			南烏山5丁目		
	総数	男	女	総数	男	女	総数	男	女	総数	男	女
50～54	220	100	120	211	93	118	145	77	68	99	44	55
50	41	16	25	47	20	27	40	16	24	21	11	10
51	42	23	19	30	11	19	29	17	12	21	8	13
52	52	23	29	45	19	26	24	17	7	26	13	13
53	41	17	24	42	22	20	29	14	15	11	4	7
54	44	21	23	47	21	26	23	13	10	20	8	12
55～59	251	129	122	230	114	116	150	83	67	131	65	66
55	43	25	18	34	20	14	25	13	12	21	13	8
56	35	24	11	43	22	21	20	11	9	23	14	9
57	53	24	29	40	19	21	34	17	17	18	7	11
58	52	28	24	52	24	28	29	20	9	34	16	18
59	68	28	40	61	29	32	42	22	20	35	15	20
60～64	251	126	125	220	109	111	148	83	65	138	66	72
60	63	33	30	63	26	37	34	19	15	30	10	20
61	67	29	38	47	36	11	31	15	16	45	25	20
62	37	24	13	38	14	24	29	17	12	18	8	10
63	39	16	23	30	16	14	21	10	11	19	13	6
64	45	24	21	42	17	25	33	22	11	26	10	16
65～69	283	116	167	207	96	111	128	62	66	107	56	51
65	63	32	31	38	20	18	33	15	18	21	11	10
66	63	16	47	43	16	27	30	16	14	27	16	11
67	55	24	31	52	26	26	24	14	10	24	15	9
68	54	23	31	34	16	18	22	8	14	20	8	12
69	48	21	27	40	18	22	19	9	10	15	6	9
70～74	297	123	174	128	55	73	107	51	56	85	33	52
70	50	17	33	13	6	7	18	4	14	17	7	10
71	65	24	41	25	16	9	22	11	11	12	3	9
72	62	28	34	28	12	16	19	6	13	19	10	9
73	62	33	29	41	14	27	26	17	9	16	6	10
74	58	21	37	21	7	14	22	13	9	21	7	14
75～79	253	106	147	117	47	70	115	48	67	69	26	43
75	53	22	31	20	11	9	19	5	14	11	4	7
76	59	29	30	27	10	17	23	10	13	18	8	10
77	47	12	35	26	11	15	24	9	15	14	8	6
78	51	24	27	19	7	12	19	9	10	12	3	9
79	43	19	24	25	8	17	30	15	15	14	3	11
80～84	174	67	107	74	19	55	64	26	38	51	23	28
80	41	19	22	22	7	15	18	7	11	5	4	1
81	40	15	25	14	2	12	14	2	12	10	3	7
82	38	14	24	11	1	10	12	5	7	13	5	8
83	31	10	21	18	5	13	8	6	2	13	8	5
84	24	9	15	9	4	5	12	6	6	10	3	7
85～89	58	25	33	32	10	22	53	17	36	50	21	29
85	13	6	7	15	5	10	14	4	10	9	4	5
86	8	4	4	10	3	7	8	3	5	14	6	8
87	13	5	8	1	0	1	10	2	8	10	5	5
88	10	2	8	3	1	2	11	6	5	12	3	9
89	14	8	6	3	1	2	10	2	8	5	3	2
90～94	21	7	14	16	6	10	12	3	9	21	7	14
90	6	1	5	8	4	4	3	0	3	7	2	5
91	8	5	3	3	1	2	1	1	0	6	2	4
92	4	1	3	1	0	1	3	1	2	0	0	0
93	1	0	1	2	0	2	3	1	2	4	2	2
94	2	0	2	2	1	1	2	0	2	4	1	3
95～99	2	0	2	2	0	2	4	0	4	1	0	1
95	1	0	1	1	0	1	1	0	1	0	0	0
96	1	0	1	1	0	1	1	0	1	0	0	0
97	0	0	0	0	0	0	1	0	1	1	0	1
98	0	0	0	0	0	0	1	0	1	0	0	0
99	0	0	0	0	0	0	0	0	0	0	0	0
100以上	2	1	1	0	0	0	0	0	0	0	0	0
不詳者	0	0	0	0	0	0	0	0	0	0	0	0

町丁 男女 年齢別人口 - 烏山地域

平成21年1月1日

年齢	南烏山6丁目			北烏山1丁目			北烏山2丁目			北烏山3丁目		
	総数	男	女	総数	男	女	総数	男	女	総数	男	女
総数	4,702	2,282	2,420	4,419	2,164	2,255	1,989	941	1,048	3,420	1,669	1,751
0～4	130	77	53	150	82	68	45	20	25	112	60	52
0	36	19	17	32	16	16	10	4	6	20	12	8
1	23	13	10	35	19	16	8	4	4	28	18	10
2	20	14	6	27	19	8	10	5	5	21	11	10
3	21	12	9	28	15	13	10	2	8	18	10	8
4	30	19	11	28	13	15	7	5	2	25	9	16
5～9	88	45	43	184	84	100	38	22	16	96	54	42
5	15	8	7	35	18	17	9	5	4	18	12	6
6	23	12	11	38	17	21	8	3	5	28	12	16
7	14	7	7	38	16	22	4	2	2	15	8	7
8	13	5	8	36	15	21	9	6	3	16	11	5
9	23	13	10	37	18	19	8	6	2	19	11	8
10～14	117	62	55	168	96	72	37	23	14	120	67	53
10	20	9	11	27	18	9	5	4	1	22	14	8
11	23	11	12	43	21	22	7	4	3	22	13	9
12	20	10	10	37	20	17	8	5	3	20	13	7
13	27	17	10	26	14	12	7	5	2	31	19	12
14	27	15	12	35	23	12	10	5	5	25	8	17
15～19	114	61	53	170	82	88	36	29	7	99	47	52
15	26	13	13	36	16	20	6	4	2	20	5	15
16	19	13	6	34	14	20	11	10	1	17	9	8
17	20	8	12	38	21	17	6	5	1	24	11	13
18	22	12	10	24	11	13	3	2	1	20	12	8
19	27	15	12	38	20	18	10	8	2	18	10	8
20～24	310	137	173	248	130	118	70	37	33	165	83	82
20	39	19	20	38	19	19	9	6	3	28	12	16
21	42	16	26	47	24	23	12	7	5	25	11	14
22	62	30	32	42	22	20	13	9	4	33	18	15
23	79	36	43	49	28	21	18	7	11	43	23	20
24	88	36	52	72	37	35	18	8	10	36	19	17
25～29	543	253	290	374	198	176	108	57	51	260	146	114
25	92	33	59	79	39	40	16	10	6	35	23	12
26	118	52	66	87	49	38	17	9	8	57	33	24
27	101	43	58	53	30	23	27	14	13	54	24	30
28	113	59	54	72	36	36	23	14	9	47	28	19
29	119	66	53	83	44	39	25	10	15	67	38	29
30～34	526	248	278	389	192	197	127	59	68	314	162	152
30	112	59	53	80	41	39	26	9	17	56	26	30
31	113	47	66	87	35	52	30	17	13	68	38	30
32	123	52	71	68	36	32	20	6	14	63	34	29
33	84	48	36	85	48	37	31	19	12	62	33	29
34	94	42	52	69	32	37	20	8	12	65	31	34
35～39	508	259	249	369	183	186	166	97	69	273	134	139
35	97	49	48	77	42	35	30	19	11	60	22	38
36	114	54	60	69	34	35	34	16	18	63	29	34
37	118	69	49	78	34	44	38	24	14	39	21	18
38	90	38	52	81	40	41	36	21	15	52	33	19
39	89	49	40	64	33	31	28	17	11	59	29	30
40～44	437	232	205	354	196	158	116	58	58	254	137	117
40	93	55	38	85	45	40	32	11	21	51	26	25
41	86	44	42	72	35	37	19	13	6	51	26	25
42	72	41	31	57	31	26	22	10	12	48	26	22
43	98	54	44	68	35	33	24	14	10	55	26	29
44	88	38	50	72	50	22	19	10	9	49	33	16
45～49	324	171	153	298	152	146	83	41	42	199	104	95
45	70	42	28	73	46	27	17	10	7	42	18	24
46	79	44	35	72	28	44	22	11	11	33	16	17
47	60	30	30	44	26	18	19	8	11	43	23	20
48	59	33	26	55	31	24	14	6	8	49	32	17
49	56	22	34	54	21	33	11	6	5	32	15	17

町丁 男女 年齢別人口 - 烏山地域

平成21年1月1日

年齢	南烏山6丁目			北烏山1丁目			北烏山2丁目			北烏山3丁目		
	総数	男	女	総数	男	女	総数	男	女	総数	男	女
50～54	259	130	129	251	131	120	91	48	43	194	96	98
50	66	38	28	56	29	27	15	12	3	48	25	23
51	55	27	28	44	29	15	20	10	10	38	17	21
52	59	31	28	48	25	23	16	7	9	33	20	13
53	47	18	29	47	23	24	21	9	12	41	17	24
54	32	16	16	56	25	31	19	10	9	34	17	17
55～59	259	132	127	292	138	154	148	67	81	207	115	92
55	42	22	20	54	23	31	20	8	12	33	22	11
56	42	23	19	61	33	28	29	12	17	32	18	14
57	61	29	32	64	35	29	26	12	14	47	19	28
58	54	27	27	53	20	33	33	15	18	46	28	18
59	60	31	29	60	27	33	40	20	20	49	28	21
60～64	239	125	114	289	145	144	197	89	108	203	92	111
60	47	22	25	71	35	36	49	25	24	47	19	28
61	59	35	24	71	36	35	43	13	30	50	21	29
62	49	27	22	53	29	24	27	14	13	45	17	28
63	43	19	24	44	25	19	34	15	19	31	21	10
64	41	22	19	50	20	30	44	22	22	30	14	16
65～69	233	95	138	248	108	140	204	88	116	227	88	139
65	50	21	29	50	18	32	49	18	31	47	15	32
66	46	16	30	60	25	35	26	12	14	34	15	19
67	48	21	27	56	27	29	46	18	28	54	19	35
68	48	16	32	45	23	22	44	22	22	51	21	30
69	41	21	20	37	15	22	39	18	21	41	18	23
70～74	231	106	125	160	61	99	188	83	105	272	106	166
70	48	22	26	22	5	17	37	14	23	56	19	37
71	55	22	33	42	13	29	47	18	29	61	26	35
72	41	20	21	25	10	15	32	16	16	56	21	35
73	48	23	25	39	18	21	44	21	23	45	21	24
74	39	19	20	32	15	17	28	14	14	54	19	35
75～79	184	78	106	188	77	111	148	63	85	227	101	126
75	38	13	25	39	18	21	31	16	15	60	27	33
76	44	15	29	42	20	22	33	16	17	46	17	29
77	37	16	21	39	16	23	25	8	17	33	18	15
78	35	21	14	27	7	20	21	8	13	50	21	29
79	30	13	17	41	16	25	38	15	23	38	18	20
80～84	115	51	64	163	65	98	98	40	58	134	57	77
80	32	15	17	38	18	20	20	11	9	31	11	20
81	22	7	15	34	15	19	23	10	13	28	12	16
82	22	9	13	31	14	17	18	5	13	27	13	14
83	19	10	9	36	13	23	15	8	7	27	10	17
84	20	10	10	24	5	19	22	6	16	21	11	10
85～89	55	15	40	84	33	51	47	14	33	38	14	24
85	14	7	7	27	13	14	15	5	10	8	2	6
86	15	4	11	27	9	18	6	2	4	10	4	6
87	9	2	7	15	6	9	14	4	10	4	2	2
88	6	2	4	8	4	4	8	1	7	9	3	6
89	11	0	11	7	1	6	4	2	2	7	3	4
90～94	27	5	22	32	9	23	28	6	22	17	4	13
90	12	2	10	12	3	9	7	2	5	5	0	5
91	7	2	5	6	3	3	8	1	7	1	0	1
92	4	0	4	4	1	3	5	2	3	8	3	5
93	2	0	2	4	1	3	4	0	4	2	0	2
94	2	1	1	6	1	5	4	1	3	1	1	0
95～99	3	0	3	5	1	4	10	0	10	8	1	7
95	1	0	1	2	1	1	1	0	1	3	1	2
96	1	0	1	1	0	1	0	0	0	1	0	1
97	0	0	0	1	0	1	3	0	3	1	0	1
98	1	0	1	1	0	1	2	0	2	2	0	2
99	0	0	0	0	0	0	4	0	4	1	0	1
100以上	0	0	0	3	1	2	4	0	4	1	1	0
不詳者	0	0	0	0	0	0	0	0	0	0	0	0

町丁 男女 年齢別人口 - 烏山地域

平成21年1月1日

年齢	北烏山4丁目			北烏山5丁目			北烏山6丁目			北烏山7丁目		
	総数	男	女	総数	男	女	総数	男	女	総数	男	女
総数	1,903	934	969	1,295	678	617	3,661	1,841	1,820	3,212	1,600	1,612
0～4	57	28	29	45	33	12	218	107	111	185	88	97
0	10	5	5	10	5	5	48	23	25	31	15	16
1	11	7	4	8	5	3	43	25	18	45	22	23
2	10	5	5	10	7	3	51	25	26	42	19	23
3	14	7	7	10	9	1	46	20	26	37	16	21
4	12	4	8	7	7	0	30	14	16	30	16	14
5～9	92	48	44	72	38	34	152	72	80	180	88	92
5	21	12	9	12	9	3	23	11	12	43	19	24
6	20	11	9	19	11	8	35	19	16	47	25	22
7	19	8	11	13	7	6	23	11	12	34	16	18
8	14	9	5	15	7	8	37	16	21	28	14	14
9	18	8	10	13	4	9	34	15	19	28	14	14
10～14	83	41	42	67	39	28	141	70	71	99	47	52
10	19	10	9	12	7	5	28	17	11	22	10	12
11	16	10	6	14	8	6	23	12	11	20	9	11
12	18	4	14	16	10	6	27	10	17	21	12	9
13	12	8	4	11	7	4	30	15	15	17	8	9
14	18	9	9	14	7	7	33	16	17	19	8	11
15～19	63	39	24	42	22	20	143	77	66	123	63	60
15	9	6	3	9	4	5	24	14	10	21	9	12
16	21	11	10	11	5	6	26	15	11	29	14	15
17	6	4	2	4	3	1	30	11	19	21	13	8
18	19	12	7	6	3	3	31	19	12	20	9	11
19	8	6	2	12	7	5	32	18	14	32	18	14
20～24	110	59	51	81	47	34	205	100	105	202	112	90
20	23	14	9	16	9	7	38	15	23	38	20	18
21	19	8	11	9	7	2	29	14	15	49	27	22
22	23	9	14	13	7	6	50	23	27	35	21	14
23	19	13	6	21	14	7	40	22	18	40	27	13
24	26	15	11	22	10	12	48	26	22	40	17	23
25～29	115	67	48	103	53	50	276	133	143	167	82	85
25	26	18	8	19	7	12	64	31	33	26	12	14
26	17	6	11	18	10	8	60	30	30	36	17	19
27	24	14	10	23	13	10	50	22	28	35	20	15
28	23	16	7	25	16	9	49	20	29	39	19	20
29	25	13	12	18	7	11	53	30	23	31	14	17
30～34	112	61	51	91	47	44	404	202	202	278	136	142
30	16	10	6	21	8	13	50	27	23	47	24	23
31	23	11	12	22	11	11	76	35	41	50	24	26
32	23	15	8	17	10	7	76	40	36	62	30	32
33	21	12	9	18	11	7	92	47	45	59	30	29
34	29	13	16	13	7	6	110	53	57	60	28	32
35～39	152	76	76	130	69	61	452	232	220	362	171	191
35	26	13	13	30	17	13	103	41	62	68	41	27
36	27	13	14	27	14	13	102	53	49	90	33	57
37	37	15	22	24	14	10	99	54	45	73	31	42
38	35	20	15	21	12	9	65	37	28	64	35	29
39	27	15	12	28	12	16	83	47	36	67	31	36
40～44	180	85	95	121	73	48	376	207	169	312	179	133
40	49	25	24	30	18	12	91	55	36	74	41	33
41	30	16	14	20	12	8	73	38	35	55	29	26
42	35	16	19	23	14	9	58	33	25	48	32	16
43	37	18	19	32	19	13	84	45	39	75	39	36
44	29	10	19	16	10	6	70	36	34	60	38	22
45～49	137	75	62	93	42	51	275	145	130	211	113	98
45	32	17	15	19	10	9	47	23	24	45	24	21
46	22	9	13	22	7	15	50	32	18	45	21	24
47	26	14	12	13	8	5	57	25	32	39	22	17
48	32	17	15	16	8	8	67	36	31	47	25	22
49	25	18	7	23	9	14	54	29	25	35	21	14

町丁 男女 年齢別人口 - 烏山地域

平成21年1月1日

年齢	北烏山4丁目			北烏山5丁目			北烏山6丁目			北烏山7丁目		
	総数	男	女	総数	男	女	総数	男	女	総数	男	女
50～54	117	54	63	82	41	41	185	100	85	142	76	66
50	19	10	9	10	3	7	43	25	18	33	23	10
51	21	11	10	20	10	10	37	13	24	24	9	15
52	22	10	12	15	9	6	40	24	16	21	11	10
53	29	12	17	20	11	9	29	20	9	36	17	19
54	26	11	15	17	8	9	36	18	18	28	16	12
55～59	124	67	57	97	47	50	188	100	88	160	89	71
55	34	21	13	11	5	6	33	18	15	38	24	14
56	19	11	8	17	13	4	39	23	16	34	17	17
57	19	10	9	17	7	10	43	21	22	22	13	9
58	24	13	11	23	8	15	42	21	21	26	13	13
59	28	12	16	29	14	15	31	17	14	40	22	18
60～64	139	65	74	84	42	42	161	81	80	188	84	104
60	36	24	12	24	12	12	37	18	19	46	23	23
61	36	14	22	27	12	15	44	22	22	44	13	31
62	17	9	8	16	7	9	30	16	14	40	18	22
63	21	10	11	9	5	4	21	11	10	30	10	20
64	29	8	21	8	6	2	29	14	15	28	20	8
65～69	117	46	71	69	32	37	123	61	62	165	77	88
65	23	7	16	18	9	9	29	16	13	41	19	22
66	25	11	14	15	7	8	24	11	13	30	17	13
67	27	8	19	17	6	11	19	12	7	31	14	17
68	26	11	15	10	5	5	31	12	19	34	15	19
69	16	9	7	9	5	4	20	10	10	29	12	17
70～74	121	52	69	42	16	26	136	63	73	169	75	94
70	21	10	11	8	3	5	24	13	11	33	20	13
71	22	8	14	9	3	6	30	10	20	34	11	23
72	24	8	16	9	1	8	28	17	11	38	15	23
73	23	11	12	10	6	4	32	14	18	31	13	18
74	31	15	16	6	3	3	22	9	13	33	16	17
75～79	89	36	53	38	18	20	112	42	70	130	64	66
75	21	6	15	13	5	8	22	8	14	35	16	19
76	20	9	11	7	5	2	25	11	14	34	18	16
77	17	8	9	7	4	3	27	7	20	20	12	8
78	19	6	13	3	1	2	26	12	14	20	9	11
79	12	7	5	8	3	5	12	4	8	21	9	12
80～84	55	23	32	20	10	10	74	38	36	84	40	44
80	18	10	8	4	4	0	25	14	11	28	13	15
81	14	4	10	3	2	1	14	6	8	13	8	5
82	9	4	5	9	3	6	14	10	4	16	7	9
83	5	3	2	1	0	1	12	6	6	17	8	9
84	9	2	7	3	1	2	9	2	7	10	4	6
85～89	27	9	18	12	6	6	29	9	20	37	12	25
85	8	2	6	4	1	3	8	4	4	11	2	9
86	5	4	1	1	0	1	9	2	7	8	3	5
87	5	1	4	2	1	1	7	1	6	3	1	2
88	4	0	4	4	3	1	3	1	2	12	5	7
89	5	2	3	1	1	0	2	1	1	3	1	2
90～94	12	3	9	4	2	2	9	2	7	12	3	9
90	2	1	1	2	1	1	2	0	2	5	2	3
91	4	1	3	2	1	1	3	1	2	3	1	2
92	1	0	1	0	0	0	1	0	1	2	0	2
93	2	0	2	0	0	0	2	0	2	0	0	0
94	3	1	2	0	0	0	1	1	0	2	0	2
95～99	1	0	1	2	1	1	2	0	2	6	1	5
95	1	0	1	1	1	0	0	0	0	3	1	2
96	0	0	0	1	0	1	1	0	1	1	0	1
97	0	0	0	0	0	0	0	0	0	1	0	1
98	0	0	0	0	0	0	0	0	0	0	0	0
99	0	0	0	0	0	0	1	0	1	1	0	1
100以上	0	0	0	0	0	0	0	0	0	0	0	0
不詳者	0	0	0	0	0	0	0	0	0	0	0	0

町丁 男女 年齢別人口 - 烏山地域

平成21年1月1日

年齢	北烏山8丁目			北烏山9丁目		
	総数	男	女	総数	男	女
総数	2,874	1,283	1,591	2,420	1,223	1,197
0～4	117	58	59	119	61	58
0	19	9	10	31	15	16
1	24	13	11	24	13	11
2	26	12	14	17	8	9
3	20	9	11	24	13	11
4	28	15	13	23	12	11
5～9	143	82	61	93	52	41
5	25	14	11	14	7	7
6	34	21	13	20	11	9
7	25	14	11	17	11	6
8	32	18	14	17	9	8
9	27	15	12	25	14	11
10～14	151	64	87	93	51	42
10	32	14	18	21	9	12
11	32	14	18	17	7	10
12	31	12	19	10	7	3
13	20	7	13	18	13	5
14	36	17	19	27	15	12
15～19	274	65	209	89	43	46
15	20	11	9	15	6	9
16	32	12	20	22	12	10
17	30	17	13	17	6	11
18	58	13	45	11	7	4
19	134	12	122	24	12	12
20～24	277	65	212	169	83	86
20	100	13	87	34	15	19
21	52	15	37	27	10	17
22	59	15	44	31	13	18
23	33	11	22	37	23	14
24	33	11	22	40	22	18
25～29	207	103	104	250	122	128
25	32	14	18	46	21	25
26	51	26	25	40	21	19
27	42	22	20	55	32	23
28	42	20	22	51	22	29
29	40	21	19	58	26	32
30～34	192	96	96	281	137	144
30	29	17	12	57	28	29
31	35	17	18	56	27	29
32	39	21	18	58	34	24
33	40	14	26	55	23	32
34	49	27	22	55	25	30
35～39	241	122	119	252	134	118
35	38	21	17	57	34	23
36	60	28	32	39	16	23
37	42	23	19	58	29	29
38	61	31	30	50	28	22
39	40	19	21	48	27	21
40～44	253	126	127	223	119	104
40	52	27	25	46	24	22
41	57	26	31	54	27	27
42	43	23	20	41	26	15
43	53	23	30	49	22	27
44	48	27	21	33	20	13
45～49	211	121	90	138	69	69
45	40	18	22	22	14	8
46	43	27	16	33	18	15
47	50	27	23	34	15	19
48	41	27	14	29	17	12
49	37	22	15	20	5	15

町丁 男女 年齢別人口 - 烏山地域

平成21年1月1日

年齢	北烏山8丁目			北烏山9丁目		
	総数	男	女	総数	男	女
50～54	155	81	74	114	63	51
50	40	21	19	23	12	11
51	20	12	8	23	16	7
52	33	16	17	20	13	7
53	29	18	11	19	6	13
54	33	14	19	29	16	13
55～59	141	75	66	151	75	76
55	22	16	6	24	10	14
56	28	13	15	27	15	12
57	30	13	17	36	18	18
58	26	16	10	36	18	18
59	35	17	18	28	14	14
60～64	157	72	85	126	69	57
60	33	12	21	31	19	12
61	34	14	20	36	20	16
62	26	13	13	23	13	10
63	35	20	15	18	9	9
64	29	13	16	18	8	10
65～69	123	56	67	111	53	58
65	22	10	12	22	12	10
66	23	11	12	22	10	12
67	27	10	17	23	11	12
68	28	13	15	28	9	19
69	23	12	11	16	11	5
70～74	95	43	52	92	47	45
70	16	7	9	16	9	7
71	15	8	7	15	12	3
72	18	7	11	25	15	10
73	31	15	16	18	6	12
74	15	6	9	18	5	13
75～79	78	33	45	55	22	33
75	21	8	13	11	3	8
76	19	9	10	14	8	6
77	15	4	11	11	4	7
78	16	8	8	8	2	6
79	7	4	3	11	5	6
80～84	46	17	29	33	16	17
80	11	5	6	5	3	2
81	11	4	7	9	4	5
82	10	1	9	5	2	3
83	7	3	4	9	3	6
84	7	4	3	5	4	1
85～89	10	3	7	19	3	16
85	3	1	2	5	1	4
86	2	1	1	5	0	5
87	2	0	2	3	0	3
88	0	0	0	3	2	1
89	3	1	2	3	0	3
90～94	3	1	2	8	2	6
90	2	1	1	3	1	2
91	0	0	0	0	0	0
92	0	0	0	2	1	1
93	1	0	1	1	0	1
94	0	0	0	2	0	2
95～99	0	0	0	3	1	2
95	0	0	0	1	1	0
96	0	0	0	0	0	0
97	0	0	0	2	0	2
98	0	0	0	0	0	0
99	0	0	0	0	0	0
100以上	0	0	0	1	1	0
不詳者	0	0	0	0	0	0

この印刷物は
庁内印刷製本で
作成しました。

平成 21 年 3 月 印刷
平成 21 年 3 月 発行

印刷物登録番号
第 590 号

統 計 書《人口編》

編集発行 世田谷区研修調査室統計担当

〒154 - 0021 東京都世田谷区豪徳寺 2-28-3
電話 03 (3425) 6125