

統計書

平成19年 人口編

世田谷区



この冊子の PDF 版は世田谷区ホームページ内「せたがや統計情報館」でご覧いただけます。

「せたがや統計情報館」 <http://www.city.setagaya.tokyo.jp/toukei/>

ま え が き

この統計書は、世田谷区の人口に関する基礎的な統計資料を収録し、区勢の現況と推移を紹介するものです。

今日、社会の多様化に伴い、統計に対する需要と期待は国から地方へと移行し、「暮らし」全体にわたるきめ細かい統計への要望が高まっています。編集にあたってはこの点を考慮し、出来る限り最新の資料を取り入れ、内容の充実につとめました。

本統計書は、昭和36年の初刊以来47年を経過しましたが、まだまだ不十分な点も多いことと思います。今後とも皆様のご指導とご助言を得て、より一層の充実をはかっていきたいと思ひます。

なお、財政、福祉、教育など他の分野に関する統計資料については別冊の「総合編」をご利用ください。

また、この統計書に掲載している統計情報をはじめ、各種の統計情報は、世田谷区ホームページ内「せたがや統計情報館」にも掲載しておりますので、併せてご活用ください。

最後に、本書の編集にあたり資料の提供に格別のご協力をいただきました関係者の皆様に心から感謝いたします。

平成20年3月

世田谷区

凡 例

資 料

本書は関係官公庁の提供による資料と、当区各部課で調査収集した資料からなり、その出所については脚注を掲げた。各種統計調査報告書から転載したものにはその報告書名を付記してある。

時

「年」とあるものは暦年(1月～12月まで)、「年 月 日」とあるものは、その調査日現在を示す。平成19年の1年間及び平成20年1月1日現在の資料を主として掲載した。

地 域

世田谷地域	池尻(1～3丁目、4丁目1～32番)、三宿、太子堂、三軒茶屋、若林、世田谷、桜、弦巻、宮坂、桜丘、経堂、下馬、野沢、上馬、駒沢(1・2丁目)
北 沢 地 域	代田、梅丘、豪徳寺、代沢、池尻(4丁目33～39番)、羽根木、大原、北沢、松原、赤堤、桜上水
玉 川 地 域	東玉川、奥沢、玉川田園調布、玉堤、等々力、尾山台、上野毛、野毛、中町、上用賀、用賀、玉川、瀬田、玉川台、駒沢(3～5丁目)、駒沢公園、新町、桜新町、深沢
砧 地 域	祖師谷、千歳台、成城、船橋、喜多見、宇奈根、鎌田、岡本、大蔵、砧、砧公園
烏 山 地 域	上北沢、上祖師谷、八幡山、粕谷、給田、南烏山、北烏山

数値のまとめ方

数値が単位に満たないものは、四捨五入を原則としている。このため、内訳の合計値が総数とは一致しない場合もあり得る。単位については、原則として頭注に記載した。

符号の用法

- 「 」; 皆無または数値なし
- 「... 」; 資料なし(不詳、および途中で分類が変わったものを含む)
- 「0 」; 0.5未満、または数値はあるが単位に満たないもの
- 「 」; 該当数値はあるが、秘密を保つため公表を差し控えた数値
- 「 」; 減少(マイナス)

ただし、第16表については、皆無を「 」ではなく「0」と表示したので注意すること。

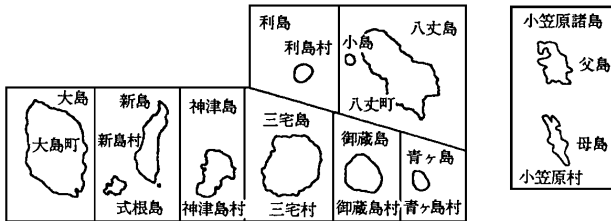
脚 注

特に説明を要する個々の事項または調査の方法、計算方法等については、脚注として記載した。

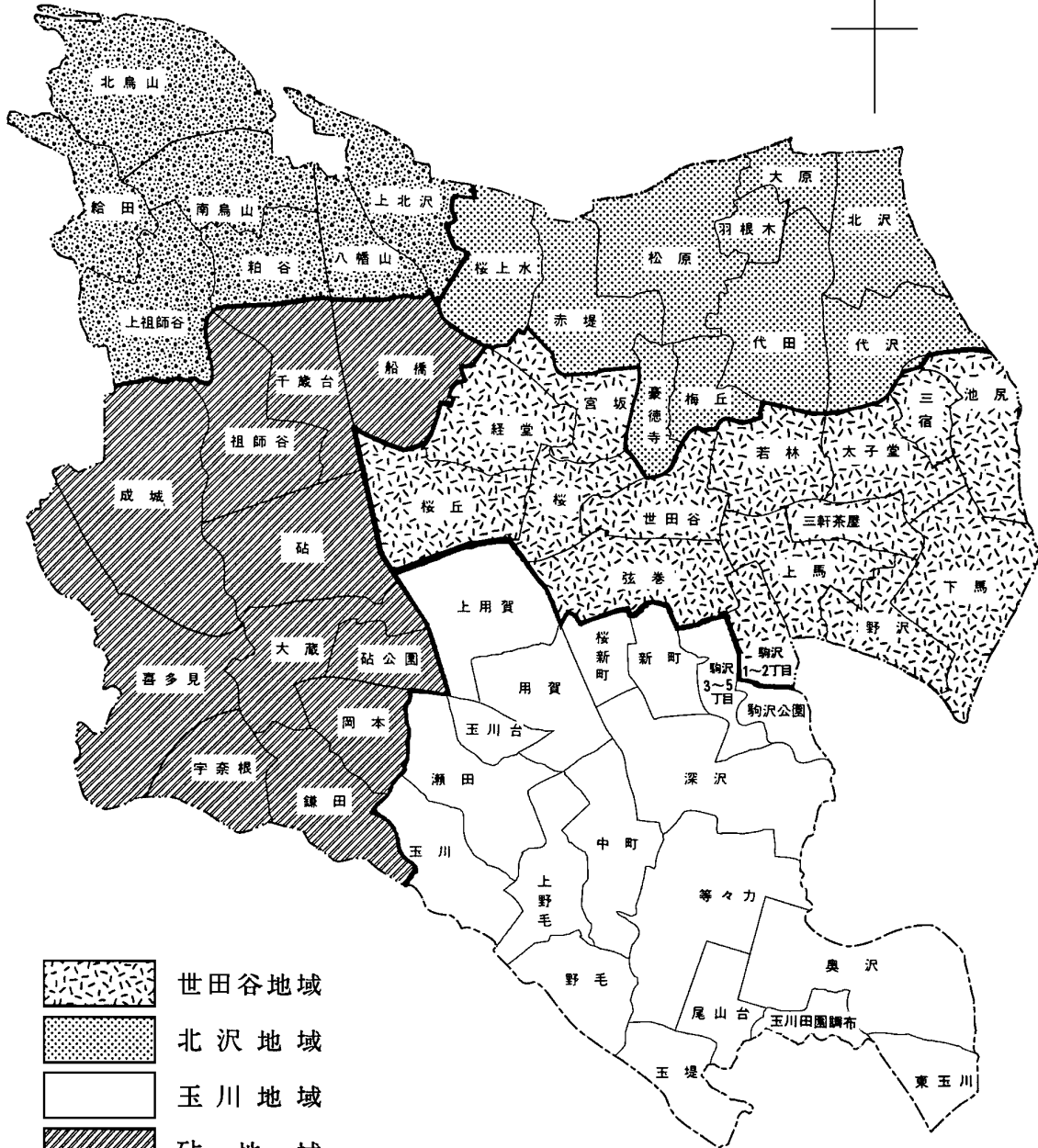
本書についての照会は






世田谷区研修調査室統計担当まで
電話 03-3425-6125

東京都全図



地域区分



-  世田谷地域
-  北沢地域
-  玉川地域
-  砧地域
-  鳥山地域

500 0 500 1000 1500

統計表目次

頁	
1	第1表 世帯及び人口の推移
4	第2表 東京都の世帯数・人口・面積及び人口密度
5	第3表 町丁別世帯及び人口
13	第4表 年齢(6歳階級)別人口の推移
15	第5表 乳幼児・老年(各歳)人口の推移
16	第6表 町丁・年次別世帯及び人口
22	第7表 外国人登録人口
26	第8表 婚姻・離婚届出件数の推移
26	第9表 出生・死亡による月別人口動態
26	第10表 合計特殊出生率
27	第11表 転出入による月別人口動態
29	第12表 前住地別転入者数
30	第13表 人口の推移(国勢調査)
31	第14表 年齢(6歳階級)別人口の推移(国勢調査)
32	第15表 東京都地域別人口の推移(国勢調査)
34	第16表 町丁・男女・年齢別人口

統計図表目次

頁	
3	第1図 世帯及び人口の推移
3	第2図 23区人口密度分布
11	(参考) 世田谷区全図
12	第3図 世田谷区人口密度分布
14	第4図 年齢3区分別人口構成比の推移
25	第5図 外国人登録人口上位10カ国
25	第6図 州別外国人登録人口
25	第7図 外国人登録人口の推移
28	第8図 出生・死亡者数の推移
28	第9図 転入・転出者数の推移
28	第10図 前住地別転入者の割合
49	第11図 人口ピラミッド
50	第12図 地域別年齢3区分別人口構成比

第1表 世帯及び人口の推移

(単位 世帯数 = 世帯 人口 = 人 増加率 = %)

各年1月1日

年次	世帯数	人口					備考
		総数	男	女	対前年増減	対前年増加率	
昭和21年	77,221	311,753			食糧配給台帳
昭和22年	88,210	344,748	32,995	10.58	"
昭和23年	94,229	364,631	19,883	5.77	"
昭和24年	97,278	376,987	12,356	3.39	"
昭和25年	101,798	398,990	22,003	5.84	"
昭和26年	105,314	418,220	210,220	208,000	19,230	4.82	"
昭和27年	110,182	440,983	222,158	218,825	22,763	5.44	"
昭和28年	115,321	465,539	235,359	230,180	24,556	5.57	"
昭和29年	121,750	489,530	247,787	241,743	23,991	5.15	住民登録
昭和30年	128,611	510,270	258,582	251,688	20,740	4.24	"
昭和31年	135,498	538,653	273,150	265,503	28,383	5.56	"
昭和32年	138,846	548,766	278,450	270,316	10,113	1.88	"
昭和33年	147,031	570,773	290,574	280,199	22,007	4.01	"
昭和34年	156,423	596,034	303,208	292,826	25,261	4.43	"
昭和35年	168,851	615,738	313,695	302,043	19,704	3.31	"
昭和36年	184,549	641,554	326,718	314,836	25,816	4.19	"
昭和37年	197,546	655,019	332,132	322,887	13,465	2.10	"
昭和38年	207,782	667,780	338,379	329,401	12,761	1.95	"
昭和39年	219,179	684,994	346,698	338,296	17,214	2.58	"
昭和40年	230,329	699,128	353,775	345,353	14,134	2.06	"
昭和41年	242,652	716,961	363,309	353,652	17,833	2.55	"
昭和42年	251,252	723,455	366,163	357,292	6,494	0.91	"
昭和43年	260,215	733,593	371,433	362,160	10,138	1.40	住民基本台帳
昭和44年	271,116	745,557	377,326	368,231	11,964	1.63	"
昭和45年	276,118	748,634	378,056	370,578	3,077	0.41	"
昭和46年	284,226	755,465	381,043	374,422	6,831	0.91	"
昭和47年	291,107	761,230	383,219	378,011	5,765	0.76	"
昭和48年	296,529	764,606	383,324	381,282	3,376	0.44	"
昭和49年	303,017	770,588	385,598	384,990	5,982	0.78	"
昭和50年	301,956	765,205	382,013	383,192	5,383	0.70	"
昭和51年	308,433	769,396	383,882	385,514	4,191	0.55	"
昭和52年	310,985	769,669	383,521	386,148	273	0.04	"
昭和53年	309,785	766,514	381,126	385,388	3,155	0.41	"
昭和54年	315,255	770,633	383,271	387,362	4,119	0.54	"
昭和55年	318,623	770,818	383,553	387,265	185	0.02	"
昭和56年	320,950	767,978	382,461	385,517	2,840	0.37	"
昭和57年	322,311	766,174	381,169	385,005	1,804	0.23	"
昭和58年	330,068	772,081	384,670	387,411	5,907	0.77	"
昭和59年	338,111	779,385	389,387	389,998	7,304	0.95	"
昭和60年	342,460	783,724	391,489	392,235	4,339	0.56	"
昭和61年	350,266	791,453	395,738	395,715	7,729	0.99	"
昭和62年	355,700	794,639	397,389	397,250	3,186	0.40	"
昭和63年	356,000	787,938	393,749	394,189	6,701	0.84	"
昭和64年	355,454	781,131	389,557	391,574	6,807	0.86	"
平成2年	356,314	776,385	386,175	390,210	4,746	0.61	"
平成3年	358,735	774,122	383,454	390,668	2,263	0.29	"
平成4年	360,469	771,473	379,776	391,697	2,649	0.34	"
平成5年	361,607	768,224	376,745	391,479	3,249	0.42	"
平成6年	361,696	762,630	372,814	389,816	5,594	0.73	"
平成7年	364,208	762,007	371,443	390,564	623	0.08	"
平成8年	368,977	764,875	371,928	392,947	2,868	0.38	"
平成9年	373,486	767,574	372,370	395,204	2,699	0.35	"
平成10年	378,893	772,352	373,825	398,527	4,778	0.62	"
平成11年	383,650	775,350	374,622	400,728	2,998	0.39	"
平成12年	388,875	779,974	376,534	403,440	4,624	0.60	"
平成13年	394,307	784,524	378,478	406,046	4,550	0.58	"
平成14年	399,861	789,395	380,480	408,915	4,871	0.62	"
平成15年	405,306	795,328	382,790	412,538	5,933	0.75	"

第1表 世帯及び人口の推移

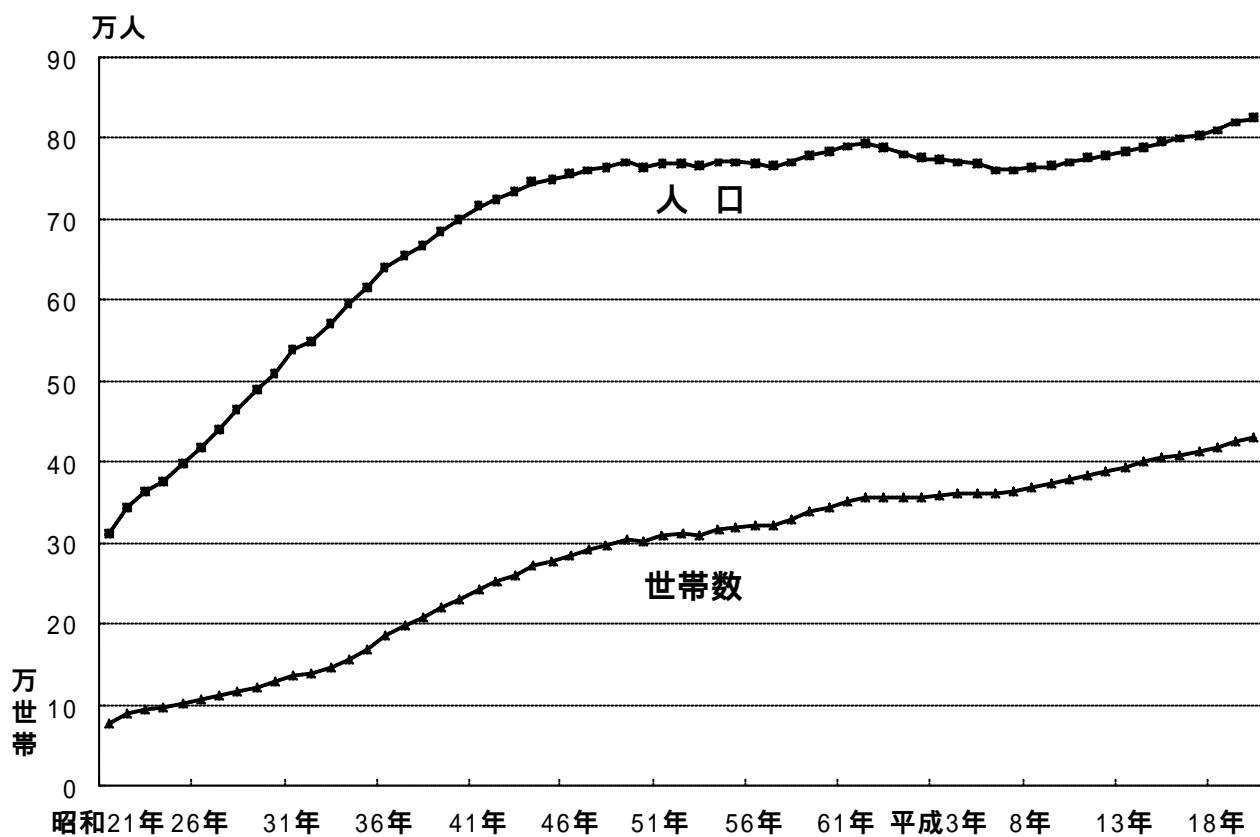
(単位 世帯数 = 世帯 人口 = 人 増加率 = %)

各年1月1日

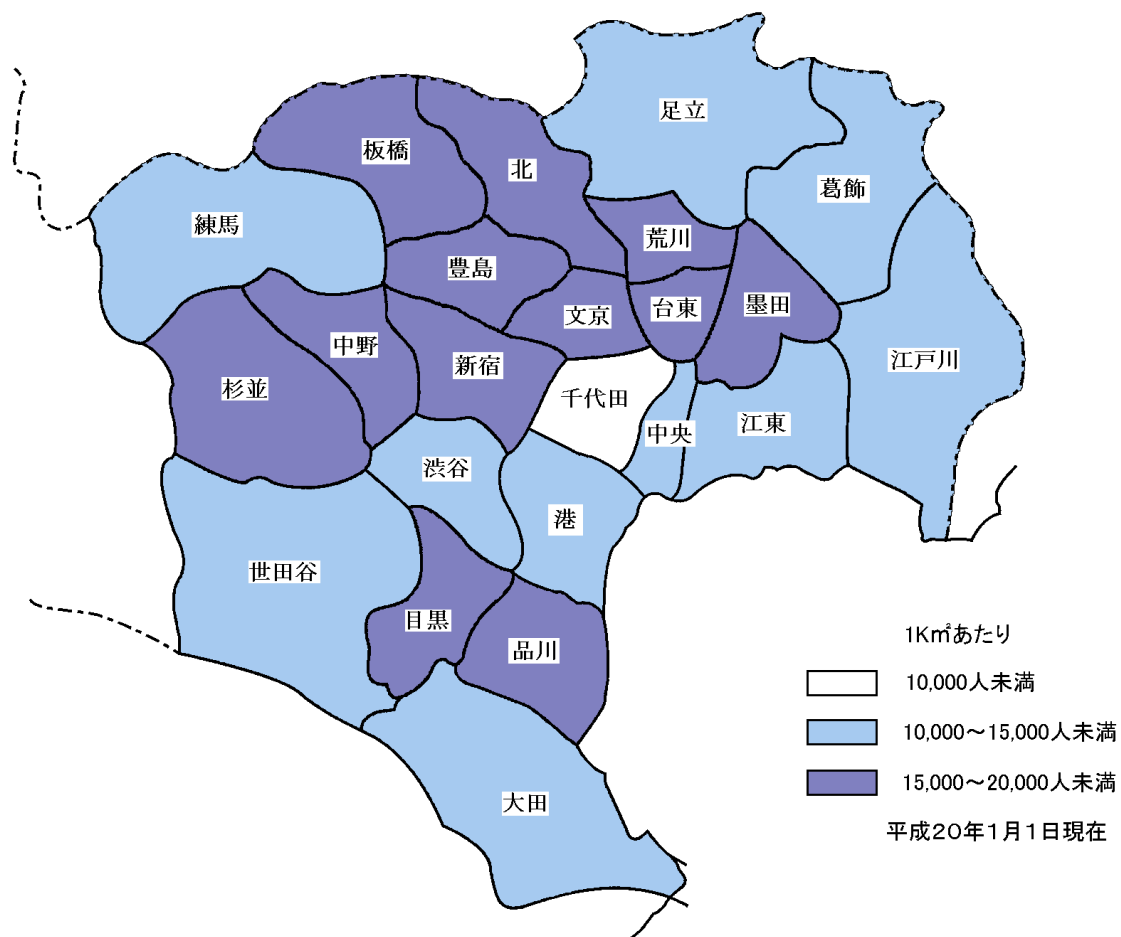
年次	世帯数	人口					備考
		総数	男	女	対前年増減	対前年増加率	
平成16年	409,146	799,938	384,585	415,353	4,610	0.58	"
平成17年	412,980	804,730	386,326	418,404	4,792	0.60	"
平成18年	418,118	810,983	389,067	421,916	6,253	0.78	"
平成19年	425,295	820,920	393,601	427,319	9,937	1.23	"
平成20年	429,629	825,782	395,728	430,054	4,862	0.59	"

資料;生活文化部地域窓口調整課

第1図 世帯及び人口の推移



第2図 23区人口密度分布



第2表 東京都の世帯数・人口・面積及び人口密度

(単位 世帯数=世帯 人口、人口密度=人 面積=km²)

平成20年1月1日

地域	住民基本台帳				外国人 登録人口	面積	人口密度 (1km ² あたり)
	世帯数	人口					
		総数	男	女			
総数	6,125,824	12,433,235	6,175,811	6,257,424	390,321	2187.58	5,862
区部	4,313,651	8,387,659	4,152,713	4,234,946	324,294	621.97	14,007
千代田区	24,786	45,461	22,240	23,221	2,632	11.64	4,132
中央区	60,498	105,230	50,186	55,044	4,225	10.17	10,763
港区	110,934	195,066	91,234	103,832	21,806	20.34	10,662
新宿区	164,800	278,350	139,272	139,078	31,856	18.23	17,016
文京区	99,154	185,782	89,144	96,638	6,933	11.31	17,039
台東区	87,915	162,744	82,714	80,030	10,891	10.08	17,226
墨田区	118,202	233,241	116,958	116,283	8,879	13.75	17,609
江東区	209,625	428,294	214,210	214,084	18,013	39.94	11,174
品川区	185,306	342,472	168,490	173,982	11,501	22.72	15,580
目黒区	138,895	252,073	118,479	133,594	7,895	14.70	17,685
大田区	336,897	668,423	336,559	331,864	17,431	59.46	11,535
世田谷区	429,629	825,782	395,728	430,054	15,094	58.08	14,478
渋谷区	116,939	196,510	93,322	103,188	11,347	15.11	13,756
中野区	174,040	299,380	149,942	149,438	11,040	15.59	19,911
杉並区	288,277	523,470	252,755	270,715	11,061	34.02	15,712
豊島区	141,300	242,557	121,959	120,598	15,913	13.01	19,867
北区	164,624	317,289	157,366	159,923	14,740	20.59	16,126
荒川区	90,093	181,205	90,815	90,390	14,522	10.20	19,189
板橋区	259,745	512,873	256,081	256,792	16,491	32.17	16,455
練馬区	324,194	684,107	339,385	344,722	13,067	48.16	14,476
足立区	291,038	630,897	319,184	311,713	22,426	53.20	12,281
葛飾区	198,805	429,267	215,958	213,309	13,448	34.84	12,707
江戸川区	297,955	647,186	330,732	316,454	23,083	49.86	13,443
市部	1,773,075	3,957,693	1,978,675	1,979,018	65,056	783.93	5,132
八王子市	236,120	543,996	274,692	269,304	8,424	186.31	2,965
立川市	79,876	172,547	86,300	86,247	3,423	24.38	7,218
武蔵野市	69,821	134,253	64,887	69,366	2,412	10.73	12,737
三鷹市	86,093	174,785	86,440	88,345	3,200	16.50	10,787
青梅市	57,775	138,650	70,075	68,575	1,540	103.26	1,358
府中市	110,283	239,928	122,399	117,529	4,372	29.34	8,327
昭島市	48,623	110,743	55,865	54,878	2,242	17.33	6,520
調布市	103,831	211,904	105,482	106,422	3,853	21.53	10,021
町田市	172,449	411,721	203,735	207,986	4,972	71.63	5,817
小金井市	52,683	110,459	55,094	55,365	2,457	11.33	9,966
小平市	80,182	178,654	89,109	89,545	4,097	20.46	8,932
日野市	77,137	172,657	87,846	84,811	2,418	27.53	6,359
東村山市	64,779	146,459	72,652	73,807	1,881	17.17	8,639
国分寺市	53,481	114,936	57,431	57,505	1,669	11.48	10,157
国立市	34,087	72,744	36,137	36,607	1,430	8.15	9,101
福生市	27,542	58,640	29,679	28,961	2,317	10.24	5,953
狛江市	37,501	76,149	37,655	38,494	872	6.39	12,053
東大和市	34,095	82,140	41,002	41,138	985	13.54	6,139
清瀬市	31,644	72,427	35,218	37,209	955	10.19	7,201
東久留米市	49,220	114,418	56,803	57,615	1,699	12.92	8,987
武蔵村山市	27,518	68,602	34,561	34,041	1,085	15.37	4,534
多摩市	64,326	144,823	72,357	72,466	2,254	21.08	6,977
稲城市	33,156	79,664	40,523	39,141	1,051	17.97	4,492
羽村市	23,442	55,743	28,440	27,303	1,783	9.91	5,805
あきる野市	31,553	80,788	40,531	40,257	618	73.34	1,110
西東京市	85,858	189,863	93,762	96,101	3,047	15.85	12,171
郡部	23,874	59,142	29,808	29,334	739	375.96	159
島部	15,224	28,741	14,615	14,126	232	405.72	71

資料:東京都総務局統計部「住民基本台帳による世帯と人口」

注1.面積は、平成19年10月1日現在の国土交通省国土地理院「全国都道府県市区町村別面積調」による。

注2.国土地理院から境界未定として面積の公表が保留されている区・市の面積については、東京都総務局行政部が算出した面積を事務処理上暫定的に使用した。

注3.区部には、荒川河口部(1.15km²)及び中央防波堤埋め立て地(3.65km²)を含む。

第3表 町丁別世帯及び人口

(単位 世帯数=世帯 人口、人口密度=人 面積=km²)

平成20年1月1日

町丁	世帯数	人口			面積	人口密度 (1km ² あたり)
		総数	男	女		
総数	429,629	825,782	395,728	430,054	58.084	14,217
世田谷地域	125,069	227,208	108,339	118,869	12.333	18,423
池尻まちづくり出張所	12,164	20,933	10,101	10,832	1.191	17,576
池尻1丁目	680	1,269	688	581	0.209	6,072
池尻2丁目	2,389	3,899	1,870	2,029	0.189	20,630
池尻3丁目	2,817	4,531	2,114	2,417	0.212	21,373
池尻4丁目(1～32番)	1,695	3,449	1,651	1,798	0.217	15,894
三宿1丁目	2,325	3,701	1,770	1,931	0.165	22,430
三宿2丁目	2,258	4,084	2,008	2,076	0.199	20,523
太子堂出張所	13,029	20,658	9,732	10,926	1.048	19,712
太子堂1丁目	1,777	3,035	1,471	1,564	0.193	15,725
太子堂2丁目	2,563	3,846	1,795	2,051	0.178	21,607
太子堂3丁目	1,705	2,783	1,336	1,447	0.167	16,665
太子堂4丁目	1,857	2,778	1,306	1,472	0.148	18,770
太子堂5丁目	2,123	3,649	1,711	1,938	0.157	23,242
三軒茶屋1丁目	3,004	4,567	2,113	2,454	0.205	22,278
若林まちづくり出張所	14,756	25,129	12,154	12,975	1.169	21,496
若林1丁目	2,428	3,891	1,848	2,043	0.177	21,983
若林2丁目	1,841	3,451	1,662	1,789	0.170	20,300
若林3丁目	1,839	3,087	1,540	1,547	0.173	17,844
若林4丁目	2,354	4,125	2,041	2,084	0.214	19,276
若林5丁目	1,798	3,179	1,595	1,584	0.160	19,869
三軒茶屋2丁目	4,496	7,396	3,468	3,928	0.275	26,895
上町まちづくり出張所	24,592	48,281	22,942	25,339	2.566	18,816
世田谷1丁目	3,303	5,864	2,790	3,074	0.279	21,018
世田谷2丁目	1,801	3,322	1,590	1,732	0.154	21,571
世田谷3丁目	1,786	3,163	1,423	1,740	0.132	23,962
世田谷4丁目	1,755	3,175	1,491	1,684	0.207	15,338
桜1丁目	1,835	3,413	1,628	1,785	0.242	14,103
桜2丁目	1,472	3,089	1,564	1,525	0.159	19,428
桜3丁目	1,630	3,554	1,764	1,790	0.232	15,319
弦巻1丁目	2,041	4,743	2,317	2,426	0.276	17,185
弦巻2丁目	1,983	4,158	1,978	2,180	0.222	18,730
弦巻3丁目	1,878	3,766	1,741	2,025	0.208	18,106
弦巻4丁目	2,164	4,230	1,947	2,283	0.223	18,969
弦巻5丁目	2,944	5,804	2,709	3,095	0.232	25,017
経堂出張所	24,235	45,606	21,696	23,910	2.918	15,629
宮坂1丁目	2,052	3,830	1,830	2,000	0.270	14,185
宮坂2丁目	1,664	2,944	1,385	1,559	0.182	16,176
宮坂3丁目	2,319	4,109	1,902	2,207	0.238	17,265
桜丘1丁目	1,069	2,183	1,090	1,093	0.252	8,663
桜丘2丁目	1,849	3,727	1,733	1,994	0.191	19,513
桜丘3丁目	1,744	3,718	1,799	1,919	0.236	15,754
桜丘4丁目	1,814	3,842	1,907	1,935	0.295	13,024
桜丘5丁目	1,939	3,857	1,794	2,063	0.259	14,892
経堂1丁目	2,359	3,923	1,821	2,102	0.213	18,418
経堂2丁目	1,591	2,697	1,285	1,412	0.165	16,345
経堂3丁目	1,384	2,676	1,265	1,411	0.172	15,558
経堂4丁目	2,223	4,051	1,949	2,102	0.222	18,248
経堂5丁目	2,228	4,049	1,936	2,113	0.223	18,157
下馬まちづくり出張所	21,564	40,536	19,301	21,235	2.078	19,507
下馬1丁目	2,948	5,358	2,654	2,704	0.241	22,232
下馬2丁目	3,669	6,460	2,984	3,476	0.268	24,104
下馬3丁目	1,716	3,310	1,603	1,707	0.190	17,421
下馬4丁目	954	1,900	939	961	0.196	9,694
下馬5丁目	1,997	3,864	1,878	1,986	0.215	17,972

第3表 町丁別世帯及び人口

(単位 世帯数=世帯 人口、人口密度=人 面積=km²)

平成20年1月1日

町丁	世帯数	人口			面積	人口密度 (1km ² あたり)
		総数	男	女		
下馬6丁目	2,912	5,426	2,480	2,946	0.295	18,393
野沢1丁目	1,903	3,732	1,824	1,908	0.148	25,216
野沢2丁目	1,637	3,010	1,418	1,592	0.129	23,333
野沢3丁目	2,302	4,846	2,277	2,569	0.260	18,638
野沢4丁目	1,526	2,630	1,244	1,386	0.136	19,338
上馬まちづくり出張所	14,729	26,065	12,413	13,652	1.363	19,123
上馬1丁目	2,607	4,362	2,159	2,203	0.158	27,608
上馬2丁目	2,676	4,391	2,118	2,273	0.174	25,236
上馬3丁目	907	1,582	713	869	0.082	19,293
上馬4丁目	2,522	4,097	1,872	2,225	0.222	18,455
上馬5丁目	2,238	4,357	2,114	2,243	0.240	18,154
駒沢1丁目	1,349	2,965	1,416	1,549	0.218	13,601
駒沢2丁目	2,430	4,311	2,021	2,290	0.269	16,026
北沢地域	81,058	142,881	68,184	74,697	8.645	16,528
梅丘まちづくり出張所	14,779	26,382	12,434	13,948	1.597	16,520
代田1丁目	2,125	3,665	1,782	1,883	0.201	18,234
代田2丁目	1,817	3,247	1,561	1,686	0.197	16,482
代田3丁目	2,730	4,702	2,241	2,461	0.287	16,383
梅丘1丁目	2,265	3,954	1,821	2,133	0.204	19,382
梅丘2丁目	1,534	3,042	1,449	1,593	0.199	15,286
梅丘3丁目	759	1,492	682	810	0.089	16,764
豪徳寺1丁目	2,336	3,937	1,804	2,133	0.206	19,112
豪徳寺2丁目	1,213	2,343	1,094	1,249	0.214	10,949
代沢まちづくり出張所	8,830	16,026	7,793	8,233	1.026	15,620
代沢1丁目	1,483	2,891	1,360	1,531	0.194	14,902
代沢2丁目	2,230	3,912	1,935	1,977	0.269	14,543
代沢3丁目	934	1,928	932	996	0.153	12,601
代沢4丁目	2,105	3,874	1,908	1,966	0.217	17,853
代沢5丁目	1,595	2,605	1,248	1,357	0.160	16,281
池尻4丁目(33～39番)	483	816	410	406	0.033	24,727
新代田まちづくり出張所	14,482	24,153	11,620	12,533	1.422	16,985
代田4丁目	2,070	3,573	1,689	1,884	0.296	12,071
代田5丁目	1,823	3,091	1,474	1,617	0.183	16,891
代田6丁目	2,041	3,345	1,600	1,745	0.201	16,642
羽根木1丁目	1,591	2,629	1,255	1,374	0.155	16,961
羽根木2丁目	2,074	3,819	1,809	2,010	0.169	22,598
大原1丁目	3,152	5,044	2,483	2,561	0.240	21,017
大原2丁目	1,731	2,652	1,310	1,342	0.178	14,899
北沢出張所	10,753	17,680	8,552	9,128	0.981	18,022
北沢1丁目	2,812	4,711	2,249	2,462	0.256	18,402
北沢2丁目	1,651	2,587	1,225	1,362	0.185	13,984
北沢3丁目	1,945	3,099	1,494	1,605	0.156	19,865
北沢4丁目	1,914	3,243	1,618	1,625	0.180	18,017
北沢5丁目	2,431	4,040	1,966	2,074	0.204	19,804
松原まちづくり出張所	15,882	27,582	13,013	14,569	1.494	18,462
松原1丁目	3,592	5,824	2,769	3,055	0.283	20,580
松原2丁目	2,800	4,527	2,117	2,410	0.258	17,547
松原3丁目	2,813	4,906	2,321	2,585	0.217	22,608
松原4丁目	1,631	3,274	1,533	1,741	0.183	17,891
松原5丁目	2,967	5,317	2,500	2,817	0.308	17,263
松原6丁目	2,079	3,734	1,773	1,961	0.245	15,241
松沢まちづくり出張所	16,332	31,058	14,772	16,286	2.125	14,616
赤堤1丁目	2,177	4,198	1,908	2,290	0.283	14,834
赤堤2丁目	1,851	3,467	1,613	1,854	0.213	16,277
赤堤3丁目	1,672	3,491	1,662	1,829	0.222	15,725
赤堤4丁目	2,214	3,898	1,858	2,040	0.212	18,387

第3表 町丁別世帯及び人口

(単位 世帯数=世帯 人口、人口密度=人 面積=km²)

平成20年1月1日

町丁	世帯数	人口			面積	人口密度 (1km ² あたり)
		総数	男	女		
赤堤5丁目	2,069	3,634	1,688	1,946	0.178	20,416
桜上水1丁目	1,413	2,992	1,504	1,488	0.202	14,812
桜上水2丁目	991	1,921	941	980	0.168	11,435
桜上水3丁目	802	1,676	858	818	0.243	6,897
桜上水4丁目	1,408	2,571	1,226	1,345	0.197	13,051
桜上水5丁目	1,735	3,210	1,514	1,696	0.207	15,507
玉川地域	99,274	202,377	95,824	106,553	15.820	12,792
奥沢まちづくり出張所	10,465	20,826	9,625	11,201	1.216	17,127
東玉川1丁目	1,728	3,902	1,818	2,084	0.237	16,464
東玉川2丁目	1,944	3,900	1,830	2,070	0.249	15,663
奥沢1丁目	2,461	4,977	2,334	2,643	0.299	16,645
奥沢2丁目	2,267	4,147	1,860	2,287	0.245	16,927
奥沢3丁目	2,065	3,900	1,783	2,117	0.186	20,968
九品仏まちづくり出張所	8,562	16,301	7,383	8,918	1.245	13,093
玉川田園調布1丁目	489	1,093	462	631	0.176	6,210
玉川田園調布2丁目	486	1,033	460	573	0.124	8,331
奥沢4丁目	1,057	2,044	919	1,125	0.118	17,322
奥沢5丁目	2,076	3,533	1,582	1,951	0.214	16,509
奥沢6丁目	1,584	2,967	1,364	1,603	0.184	16,125
奥沢7丁目	1,807	3,495	1,629	1,866	0.281	12,438
奥沢8丁目	1,063	2,136	967	1,169	0.148	14,432
等々力出張所	16,724	34,601	16,333	18,268	2.883	12,002
玉堤1丁目	1,878	4,123	2,124	1,999	0.496	8,313
玉堤2丁目	492	1,096	527	569	0.148	7,405
等々力1丁目	1,046	2,353	1,067	1,286	0.243	9,683
等々力2丁目	1,767	3,494	1,615	1,879	0.240	14,558
等々力3丁目	1,179	2,458	1,074	1,384	0.201	12,229
等々力4丁目	1,200	2,226	1,009	1,217	0.141	15,787
等々力5丁目	1,487	2,868	1,351	1,517	0.218	13,156
等々力6丁目	1,936	3,816	1,807	2,009	0.244	15,639
等々力7丁目	1,505	3,267	1,579	1,688	0.243	13,444
等々力8丁目	1,297	2,820	1,365	1,455	0.202	13,960
尾山台1丁目	625	1,459	681	778	0.143	10,203
尾山台2丁目	836	1,837	844	993	0.184	9,984
尾山台3丁目	1,476	2,784	1,290	1,494	0.180	15,467
上野毛まちづくり出張所	14,099	29,848	14,271	15,577	2.536	11,770
上野毛1丁目	1,909	3,651	1,711	1,940	0.205	17,810
上野毛2丁目	1,064	2,292	1,110	1,182	0.253	9,059
上野毛3丁目	882	2,029	966	1,063	0.161	12,602
上野毛4丁目	1,716	3,630	1,748	1,882	0.212	17,123
野毛1丁目	1,056	2,281	1,097	1,184	0.241	9,465
野毛2丁目	1,017	2,214	1,111	1,103	0.288	7,688
野毛3丁目	608	1,286	655	631	0.175	7,349
中町1丁目	832	1,857	822	1,035	0.164	11,323
中町2丁目	1,515	3,022	1,453	1,569	0.255	11,851
中町3丁目	1,214	2,485	1,156	1,329	0.194	12,809
中町4丁目	1,056	2,388	1,155	1,233	0.198	12,061
中町5丁目	1,230	2,713	1,287	1,426	0.190	14,279
用賀出張所	27,615	55,955	26,752	29,203	4.523	12,371
上用賀1丁目	1,330	2,716	1,309	1,407	0.208	13,058
上用賀2丁目	442	950	424	526	0.220	4,318
上用賀3丁目	1,099	2,267	1,049	1,218	0.153	14,817
上用賀4丁目	1,809	4,233	2,163	2,070	0.216	19,597
上用賀5丁目	1,158	2,412	1,200	1,212	0.212	11,377
上用賀6丁目	1,190	2,690	1,317	1,373	0.236	11,398
用賀1丁目	1,357	2,996	1,432	1,564	0.230	13,026

第3表 町丁別世帯及び人口

(単位 世帯数=世帯 人口、人口密度=人 面積=km²)

平成20年1月1日

町丁	世帯数	人口			面積	人口密度 (1km ² あたり)
		総数	男	女		
用賀2丁目	2,022	3,817	1,756	2,061	0.295	12,939
用賀3丁目	2,024	3,868	1,892	1,976	0.154	25,117
用賀4丁目	1,661	2,886	1,336	1,550	0.232	12,440
玉川1丁目	512	992	463	529	0.302	3,285
玉川2丁目	1,043	2,052	965	1,087	0.164	12,512
玉川3丁目	1,689	3,081	1,466	1,615	0.285	10,811
玉川4丁目	1,728	3,428	1,603	1,825	0.198	17,313
瀬田1丁目	1,074	2,439	1,182	1,257	0.258	9,453
瀬田2丁目	1,315	2,728	1,315	1,413	0.211	12,929
瀬田3丁目	913	1,819	879	940	0.109	16,688
瀬田4丁目	1,431	3,008	1,395	1,613	0.291	10,337
瀬田5丁目	1,155	2,646	1,294	1,352	0.232	11,405
玉川台1丁目	984	1,811	822	989	0.115	15,748
玉川台2丁目	1,679	3,116	1,490	1,626	0.202	15,426
深沢まちづくり出張所	21,809	44,846	21,460	23,386	3.417	13,124
駒沢3丁目	1,526	2,675	1,316	1,359	0.144	18,576
駒沢4丁目	1,828	3,431	1,613	1,818	0.172	19,948
駒沢5丁目	1,034	2,185	1,057	1,128	0.128	17,070
駒沢公園					0.344	
新町1丁目	1,362	2,839	1,345	1,494	0.198	14,338
新町2丁目	1,647	3,150	1,424	1,726	0.200	15,750
新町3丁目	925	1,888	854	1,034	0.126	14,984
桜新町1丁目	1,742	3,276	1,441	1,835	0.217	15,097
桜新町2丁目	1,599	2,909	1,301	1,608	0.182	15,984
深沢1丁目	1,446	3,171	1,569	1,602	0.231	13,727
深沢2丁目	1,659	3,937	1,942	1,995	0.182	21,632
深沢3丁目	1,206	2,498	1,255	1,243	0.128	19,516
深沢4丁目	1,474	3,272	1,612	1,660	0.291	11,244
深沢5丁目	1,737	3,820	1,879	1,941	0.291	13,127
深沢6丁目	1,112	2,374	1,173	1,201	0.220	10,791
深沢7丁目	834	1,870	966	904	0.230	8,130
深沢8丁目	678	1,551	713	838	0.133	11,662
砧地域	68,583	146,147	71,384	74,763	13.566	10,773
祖師谷まちづくり出張所	11,985	24,467	11,684	12,783	1.670	14,651
祖師谷1丁目	1,641	2,943	1,423	1,520	0.178	16,534
祖師谷2丁目	1,364	2,371	1,076	1,295	0.128	18,523
祖師谷3丁目	2,216	4,373	1,994	2,379	0.298	14,674
祖師谷4丁目	1,579	3,227	1,489	1,738	0.206	15,665
祖師谷5丁目	1,147	2,619	1,230	1,389	0.222	11,797
祖師谷6丁目	1,242	3,173	1,636	1,537	0.220	14,423
千歳台1丁目	1,237	2,491	1,187	1,304	0.166	15,006
千歳台2丁目	1,559	3,270	1,649	1,621	0.252	12,976
成城出張所	9,013	20,789	9,675	11,114	2.269	9,162
成城1丁目	741	1,588	750	838	0.254	6,252
成城2丁目	1,351	2,849	1,298	1,551	0.266	10,711
成城3丁目	796	1,885	922	963	0.233	8,090
成城4丁目	1,266	3,184	1,529	1,655	0.317	10,044
成城5丁目	840	2,013	904	1,109	0.212	9,495
成城6丁目	668	1,425	641	784	0.293	4,863
成城7丁目	1,003	2,409	1,113	1,296	0.231	10,429
成城8丁目	1,299	2,990	1,337	1,653	0.223	13,408
成城9丁目	1,049	2,446	1,181	1,265	0.240	10,192
船橋まちづくり出張所	15,856	33,142	16,378	16,764	1.879	17,638
船橋1丁目	2,618	4,739	2,286	2,453	0.255	18,584
船橋2丁目	922	1,828	861	967	0.123	14,862
船橋3丁目	1,367	2,884	1,422	1,462	0.171	16,865

第3表 町丁別世帯及び人口

(単位 世帯数=世帯 人口、人口密度=人 面積=km²)

平成20年1月1日

町丁	世帯数	人口			面積	人口密度 (1km ² あたり)
		総数	男	女		
船橋4丁目	1,350	2,990	1,475	1,515	0.218	13,716
船橋5丁目	2,049	4,156	2,022	2,134	0.215	19,330
船橋6丁目	1,069	1,946	1,012	934	0.140	13,900
船橋7丁目	2,183	4,427	2,164	2,263	0.178	24,871
千歳台3丁目	1,048	2,210	1,165	1,045	0.140	15,786
千歳台4丁目	955	2,298	1,149	1,149	0.153	15,020
千歳台5丁目	785	1,727	891	836	0.146	11,829
千歳台6丁目	1,510	3,937	1,931	2,006	0.140	28,121
喜多見まちづくり出張所	14,111	30,692	15,574	15,118	3.976	7,719
喜多見1丁目	660	1,679	854	825	0.284	5,912
喜多見2丁目	735	1,673	755	918	0.293	5,710
喜多見3丁目	451	984	519	465	0.178	5,528
喜多見4丁目	1,111	2,425	1,273	1,152	0.270	8,981
喜多見5丁目	784	1,674	865	809	0.226	7,407
喜多見6丁目	849	1,916	959	957	0.138	13,884
喜多見7丁目	1,510	3,088	1,620	1,468	0.329	9,386
喜多見8丁目	1,141	2,113	999	1,114	0.166	12,729
喜多見9丁目	1,439	2,913	1,389	1,524	0.292	9,976
宇奈根1丁目	886	2,010	1,048	962	0.340	5,912
宇奈根2丁目	787	2,056	1,077	979	0.331	6,211
宇奈根3丁目	491	1,113	566	547	0.132	8,432
鎌田1丁目	493	1,007	512	495	0.384	2,622
鎌田2丁目	1,112	2,431	1,275	1,156	0.235	10,345
鎌田3丁目	1,145	2,402	1,232	1,170	0.227	10,581
鎌田4丁目	517	1,208	631	577	0.151	8,000
砧まちづくり出張所	17,618	37,057	18,073	18,984	3.772	9,824
岡本1丁目	1,217	2,769	1,396	1,373	0.254	10,902
岡本2丁目	658	1,585	772	813	0.251	6,315
岡本3丁目	1,065	2,574	1,304	1,270	0.239	10,770
大蔵1丁目	828	1,930	948	982	0.202	9,554
大蔵2丁目	746	1,425	622	803	0.152	9,375
大蔵3丁目	1,324	2,257	1,100	1,157	0.100	22,570
大蔵4丁目	62	141	68	73	0.204	691
大蔵5丁目	709	1,574	820	754	0.219	7,187
大蔵6丁目	362	862	451	411	0.156	5,526
砧1丁目	1,602	3,597	1,761	1,836	0.269	13,372
砧2丁目	895	1,738	785	953	0.145	11,986
砧3丁目	1,872	3,787	1,892	1,895	0.189	20,037
砧4丁目	1,852	3,972	1,956	2,016	0.190	20,905
砧5丁目	1,092	2,351	1,166	1,185	0.169	13,911
砧6丁目	1,204	2,299	1,016	1,283	0.163	14,104
砧7丁目	698	1,363	707	656	0.149	9,148
砧8丁目	1,432	2,833	1,309	1,524	0.204	13,887
砧公園					0.517	
烏山地域	55,645	107,169	51,997	55,172	7.720	13,882
上北沢まちづくり出張所	12,338	22,595	10,865	11,730	1.724	13,106
上北沢1丁目	1,711	3,349	1,594	1,755	0.224	14,951
上北沢2丁目	117	120	58	62	0.222	541
上北沢3丁目	1,383	2,656	1,199	1,457	0.178	14,921
上北沢4丁目	2,478	4,042	1,862	2,180	0.187	21,615
上北沢5丁目	2,323	4,379	2,097	2,282	0.250	17,516
八幡山1丁目	1,175	2,550	1,296	1,254	0.179	14,246
八幡山2丁目	705	1,314	753	561	0.202	6,505
八幡山3丁目	2,446	4,185	2,006	2,179	0.282	14,840
上祖師谷まちづくり出張所	13,328	28,017	13,822	14,195	2.159	12,977
上祖師谷1丁目	1,711	3,131	1,460	1,671	0.218	14,362

第3表 町丁別世帯及び人口

(単位 世帯数 = 世帯 人口、人口密度 = 人 面積 = km²)

平成20年1月1日

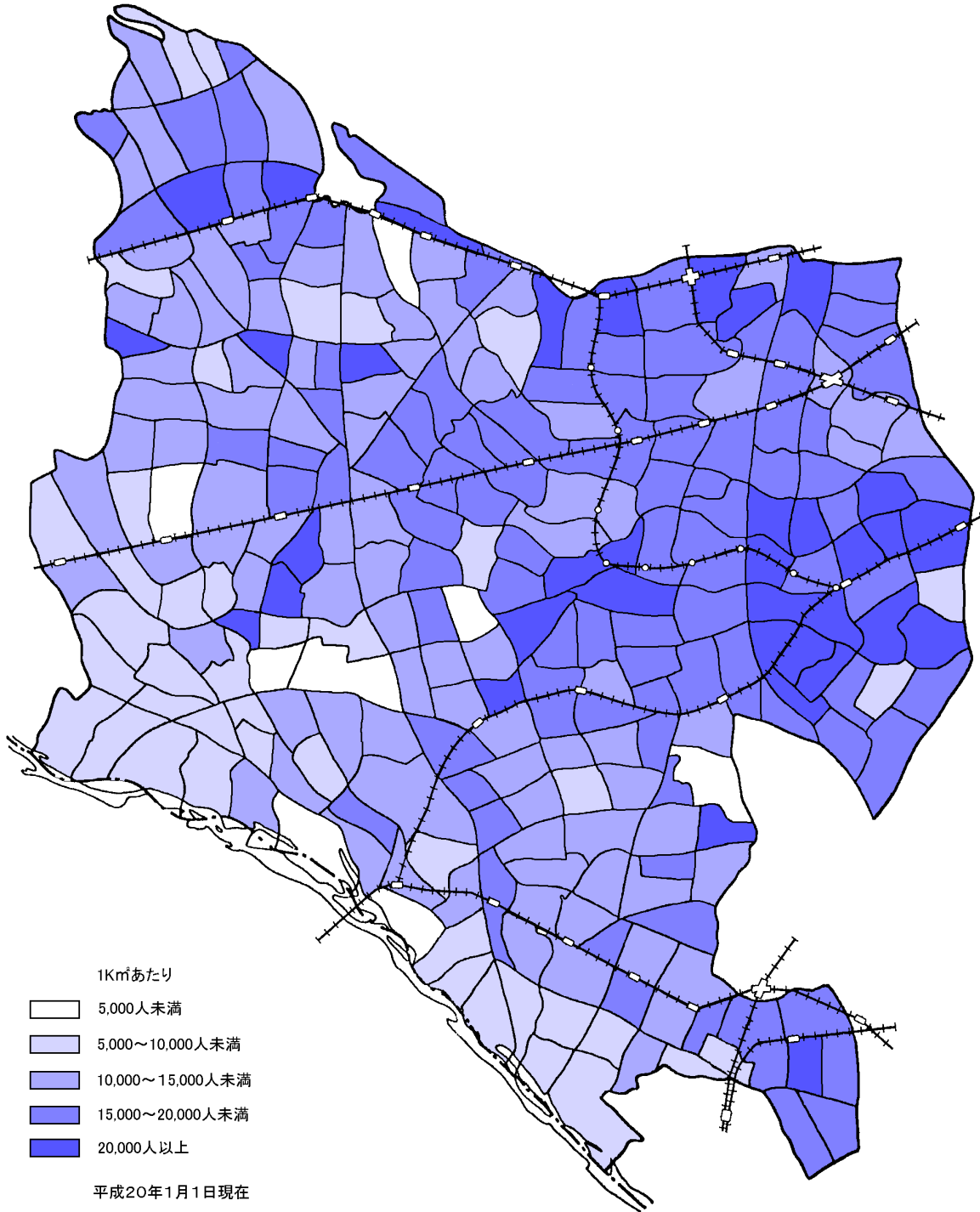
町丁	世帯数	人口			面積	人口密度 (1km ² あたり)
		総数	男	女		
上祖師谷2丁目	1,648	3,349	1,758	1,591	0.271	12,358
上祖師谷3丁目	554	1,329	669	660	0.163	8,153
上祖師谷4丁目	1,266	3,017	1,505	1,512	0.237	12,730
上祖師谷5丁目	1,471	3,319	1,628	1,691	0.153	21,693
上祖師谷6丁目	853	1,904	993	911	0.157	12,127
上祖師谷7丁目	826	1,640	801	839	0.137	11,971
粕谷1丁目	942	2,089	1,042	1,047	0.249	8,390
粕谷2丁目	1,464	3,313	1,567	1,746	0.240	13,804
粕谷3丁目	1,383	2,835	1,413	1,422	0.214	13,248
粕谷4丁目	1,210	2,091	986	1,105	0.120	17,425
烏山出張所	29,979	56,557	27,310	29,247	3.837	14,740
給田1丁目	680	1,248	621	627	0.182	6,857
給田2丁目	695	1,326	658	668	0.121	10,959
給田3丁目	2,074	3,874	1,855	2,019	0.210	18,448
給田4丁目	1,574	3,085	1,597	1,488	0.208	14,832
給田5丁目	867	1,886	906	980	0.125	15,088
南烏山1丁目	1,666	3,247	1,527	1,720	0.174	18,661
南烏山2丁目	2,006	3,578	1,653	1,925	0.204	17,539
南烏山3丁目	1,804	3,367	1,583	1,784	0.132	25,508
南烏山4丁目	1,847	2,824	1,335	1,489	0.163	17,325
南烏山5丁目	1,299	2,173	973	1,200	0.154	14,110
南烏山6丁目	3,021	4,774	2,297	2,477	0.217	22,000
北烏山1丁目	2,105	4,412	2,150	2,262	0.311	14,186
北烏山2丁目	1,228	2,181	1,019	1,162	0.124	17,589
北烏山3丁目	1,793	3,428	1,675	1,753	0.224	15,304
北烏山4丁目	871	1,927	948	979	0.198	9,732
北烏山5丁目	555	1,307	688	619	0.176	7,426
北烏山6丁目	1,821	3,602	1,824	1,778	0.236	15,263
北烏山7丁目	1,481	3,173	1,558	1,615	0.242	13,112
北烏山8丁目	1,420	2,840	1,283	1,557	0.210	13,524
北烏山9丁目	1,172	2,305	1,160	1,145	0.226	10,199

資料:生活文化部地域窓口調整課

世田谷区全図



第3図 世田谷区人口密度分布



第4表 年齢5歳階級別人口の推移

(単位 人口=人 構成比=%)

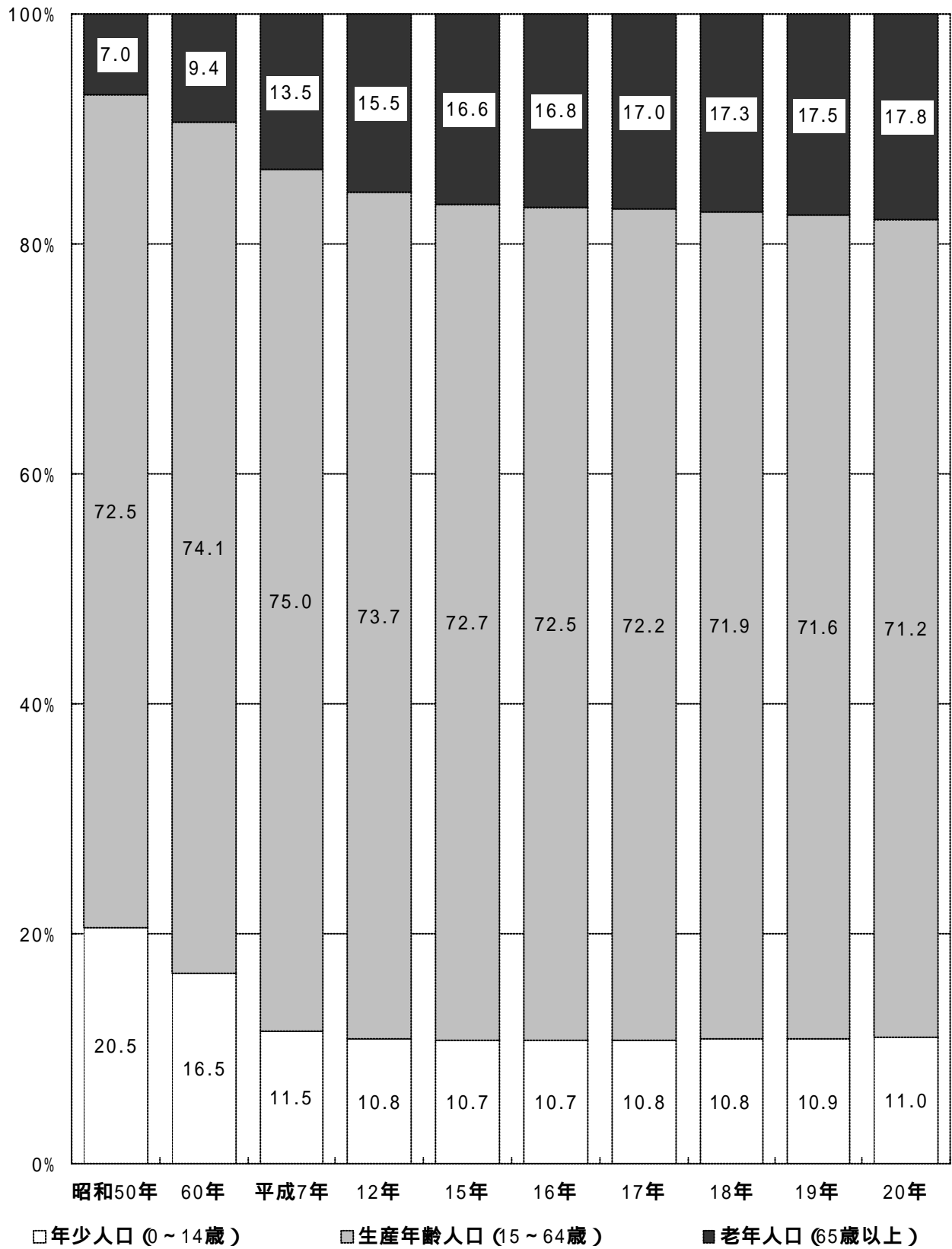
各年1月1日

年齢	平成16年		平成17年		平成18年		平成19年		平成20年	
	人口	構成比	人口	構成比	人口	構成比	人口	構成比	人口	構成比
総数	799,938	100.0	804,730	100.0	810,983	100.0	820,920	100.0	825,782	100.0
0～4歳	29,334	3.7	29,578	3.7	29,640	3.7	30,423	3.7	30,777	3.7
5～9歳	28,978	3.6	29,267	3.6	29,668	3.7	30,202	3.7	30,562	3.7
10～14歳	27,375	3.4	28,003	3.5	28,390	3.5	29,022	3.5	29,362	3.6
15～19歳	33,247	4.2	31,937	4.0	31,318	3.9	30,725	3.7	30,347	3.7
20～24歳	60,621	7.6	58,244	7.2	56,166	6.9	54,825	6.7	53,141	6.4
25～29歳	79,512	9.9	78,252	9.7	77,647	9.6	76,275	9.3	74,736	9.1
30～34歳	80,647	10.1	81,573	10.1	81,797	10.1	82,720	10.1	81,678	9.9
35～39歳	72,400	9.1	73,624	9.1	74,066	9.1	78,770	9.6	78,721	9.5
40～44歳	58,130	7.3	60,998	7.6	64,883	8.0	65,401	8.0	69,254	8.4
45～49歳	47,838	6.0	49,557	6.2	51,327	6.3	53,448	6.5	55,653	6.7
50～54歳	51,176	6.4	47,312	5.9	45,893	5.7	45,625	5.6	45,299	5.5
55～59歳	51,453	6.4	54,013	6.7	56,049	6.9	56,737	6.9	52,987	6.4
60～64歳	44,580	5.6	45,579	5.7	44,101	5.4	43,079	5.2	46,063	5.6
65～69歳	39,599	5.0	39,032	4.9	38,732	4.8	39,490	4.8	39,845	4.8
70～74歳	34,957	4.4	35,115	4.4	36,187	4.5	36,782	4.5	37,006	4.5
75～79歳	27,323	3.4	28,358	3.5	28,919	3.6	29,335	3.6	30,260	3.7
80～84歳	17,262	2.2	18,271	2.3	19,462	2.4	20,403	2.5	21,524	2.6
85～89歳	9,691	1.2	9,775	1.2	10,229	1.3	10,902	1.3	11,486	1.4
90～94歳	4,436	0.6	4,790	0.6	4,919	0.6	5,038	0.6	5,221	0.6
95～99歳	1,202	0.2	1,253	0.2	1,368	0.2	1,496	0.2	1,610	0.2
100歳以上	177	0.0	199	0.0	222	0.0	222	0.0	250	0.0
年齢不詳										
(再掲)										
(年少人口)										
0～14歳	85,687	10.7	86,848	10.8	87,698	10.8	89,647	10.9	90,701	11.0
(生産年齢人口)										
15～64歳	579,604	72.5	581,089	72.2	583,247	71.9	587,605	71.6	587,879	71.2
(老年人口)										
65歳以上	134,647	16.8	136,793	17.0	140,038	17.3	143,668	17.5	147,202	17.8

資料;生活文化部地域窓口調整課

注.構成比は、小数点第2位以下の数値を四捨五入しているため、内訳の合計が総数とは一致しない場合がある。

第4図 年齢3区分別人口構成比の推移



第5表 乳幼児 老年 (各歳) 人口の推移

(単位 人口=人 構成比=%)

各年1月1日

年齢	平成16年		平成17年		平成18年		平成19年		平成20年	
	人口	構成比	人口	構成比	人口	構成比	人口	構成比	人口	構成比
総数	799,938	100.0	804,730	100.0	810,983	100.0	820,920	100.0	825,782	100.0
(乳幼児人口)										
0～5歳	35,226	4.4	35,559	4.4	35,654	4.4	36,438	4.4	36,941	4.5
0歳	5,621	0.7	5,838	0.7	5,804	0.7	6,147	0.7	6,462	0.8
1歳	6,024	0.8	5,883	0.7	6,044	0.7	6,083	0.7	6,310	0.8
2歳	5,811	0.7	6,016	0.7	5,875	0.7	6,087	0.7	5,961	0.7
3歳	5,933	0.7	5,873	0.7	6,037	0.7	5,983	0.7	6,050	0.7
4歳	5,945	0.7	5,968	0.7	5,880	0.7	6,123	0.7	5,994	0.7
5歳	5,892	0.7	5,981	0.7	6,014	0.7	6,015	0.7	6,164	0.7
(老年人口)										
65歳以上	134,647	16.8	136,793	17.0	140,038	17.3	143,668	17.5	147,202	17.8
65～69歳	39,599	5.0	39,032	4.9	38,732	4.8	39,490	4.8	39,845	4.8
65歳	7,412	0.9	7,402	0.9	8,397	1.0	9,005	1.1	8,792	1.1
66歳	8,362	1.0	7,281	0.9	7,326	0.9	8,304	1.0	8,884	1.1
67歳	8,019	1.0	8,217	1.0	7,192	0.9	7,184	0.9	8,172	1.0
68歳	8,361	1.0	7,906	1.0	8,049	1.0	7,045	0.9	7,063	0.9
69歳	7,445	0.9	8,226	1.0	7,768	1.0	7,952	1.0	6,934	0.8
70～74歳	34,957	4.4	35,115	4.4	36,187	4.5	36,782	4.5	37,006	4.5
70歳	7,500	0.9	7,326	0.9	8,087	1.0	7,656	0.9	7,829	0.9
71歳	7,500	0.9	7,350	0.9	7,234	0.9	7,922	1.0	7,542	0.9
72歳	6,792	0.8	7,346	0.9	7,183	0.9	7,052	0.9	7,786	0.9
73歳	6,616	0.8	6,630	0.8	7,228	0.9	7,079	0.9	6,916	0.8
74歳	6,549	0.8	6,463	0.8	6,455	0.8	7,073	0.9	6,933	0.8
75～79歳	27,323	3.4	28,358	3.5	28,919	3.6	29,335	3.6	30,260	3.7
75歳	6,051	0.8	6,409	0.8	6,347	0.8	6,311	0.8	6,923	0.8
76歳	5,827	0.7	5,889	0.7	6,235	0.8	6,090	0.7	6,144	0.7
77歳	5,440	0.7	5,641	0.7	5,736	0.7	6,090	0.7	5,924	0.7
78歳	5,325	0.7	5,298	0.7	5,451	0.7	5,562	0.7	5,920	0.7
79歳	4,680	0.6	5,121	0.6	5,150	0.6	5,282	0.6	5,349	0.6
80～84歳	17,262	2.2	18,271	2.3	19,462	2.4	20,403	2.5	21,524	2.6
80歳	4,175	0.5	4,477	0.6	4,883	0.6	4,911	0.6	5,089	0.6
81歳	3,808	0.5	3,960	0.5	4,286	0.5	4,685	0.6	4,704	0.6
82歳	3,525	0.4	3,587	0.4	3,741	0.5	4,080	0.5	4,469	0.5
83歳	3,117	0.4	3,326	0.4	3,416	0.4	3,560	0.4	3,909	0.5
84歳	2,637	0.3	2,921	0.4	3,136	0.4	3,167	0.4	3,353	0.4
85～89歳	9,691	1.2	9,775	1.2	10,229	1.3	10,902	1.3	11,486	1.4
85歳	2,255	0.3	2,458	0.3	2,769	0.3	2,933	0.4	2,976	0.4
86歳	2,207	0.3	2,080	0.3	2,229	0.3	2,543	0.3	2,728	0.3
87歳	1,908	0.2	1,994	0.2	1,909	0.2	2,057	0.3	2,347	0.3
88歳	1,732	0.2	1,697	0.2	1,791	0.2	1,735	0.2	1,856	0.2
89歳	1,589	0.2	1,546	0.2	1,531	0.2	1,634	0.2	1,579	0.2
90～94歳	4,436	0.6	4,790	0.6	4,919	0.6	5,038	0.6	5,221	0.6
90歳	1,256	0.2	1,401	0.2	1,361	0.2	1,365	0.2	1,452	0.2
91歳	1,072	0.1	1,089	0.1	1,206	0.1	1,180	0.1	1,201	0.1
92歳	912	0.1	939	0.1	931	0.1	1,048	0.1	1,004	0.1
93歳	696	0.1	771	0.1	790	0.1	795	0.1	901	0.1
94歳	500	0.1	590	0.1	631	0.1	650	0.1	663	0.1
95～99歳	1,202	0.2	1,253	0.2	1,368	0.2	1,496	0.2	1,610	0.2
95歳	414	0.1	396	0.0	499	0.1	507	0.1	553	0.1
96歳	342	0.0	335	0.0	301	0.0	407	0.0	399	0.0
97歳	187	0.0	261	0.0	262	0.0	228	0.0	311	0.0
98歳	158	0.0	141	0.0	204	0.0	204	0.0	186	0.0
99歳	101	0.0	120	0.0	102	0.0	150	0.0	161	0.0
100歳以上	177	0.0	199	0.0	222	0.0	222	0.0	250	0.0

資料:生活文化部地域窓口調整課

注:構成比は、小数点第2位以下の数値を四捨五入しているため、内訳の合計が総数とは一致しない場合がある。

第6表 町丁 年次別世帯及び人口

(単位 世帯数=世帯 人口=人)

各年1月1日

町丁	平成16年		平成17年		平成18年		平成19年		平成20年	
	世帯数	人口	世帯数	人口	世帯数	人口	世帯数	人口	世帯数	人口
総数	409,146	799,938	412,980	804,730	418,118	810,983	425,295	820,920	429,629	825,782
世田谷地域	119,169	221,505	120,439	222,673	121,653	223,206	123,760	225,733	125,069	227,208
池尻まちづくり出張所	11,797	20,951	11,694	20,455	12,033	20,831	12,061	20,828	12,164	20,933
池尻1丁目	755	1,457	750	1,386	812	1,432	672	1,262	680	1,269
池尻2丁目	2,401	4,021	2,218	3,703	2,302	3,782	2,312	3,799	2,389	3,899
池尻3丁目	2,648	4,388	2,706	4,414	2,782	4,471	2,857	4,549	2,817	4,531
池尻4丁目(1～32番)	1,605	3,305	1,552	3,129	1,694	3,429	1,692	3,453	1,695	3,449
三宿1丁目	2,306	3,793	2,324	3,779	2,303	3,734	2,335	3,720	2,325	3,701
三宿2丁目	2,082	3,987	2,144	4,044	2,140	3,983	2,193	4,045	2,258	4,084
太子堂出張所	12,072	19,686	12,105	19,518	12,309	19,646	12,814	20,458	13,029	20,658
太子堂1丁目	1,286	2,130	1,275	2,099	1,304	2,111	1,638	2,836	1,777	3,035
太子堂2丁目	2,436	3,782	2,474	3,795	2,501	3,795	2,594	3,902	2,563	3,846
太子堂3丁目	1,708	2,906	1,626	2,727	1,612	2,685	1,632	2,676	1,705	2,783
太子堂4丁目	1,765	2,719	1,786	2,734	1,801	2,761	1,816	2,743	1,857	2,778
太子堂5丁目	2,081	3,678	2,084	3,646	2,130	3,688	2,106	3,658	2,123	3,649
三軒茶屋1丁目	2,796	4,471	2,860	4,517	2,961	4,606	3,028	4,643	3,004	4,567
若林まちづくり出張所	13,678	23,683	14,085	24,346	14,282	24,588	14,593	24,929	14,756	25,129
若林1丁目	2,307	3,764	2,311	3,808	2,315	3,792	2,366	3,857	2,428	3,891
若林2丁目	1,771	3,364	1,796	3,367	1,805	3,382	1,853	3,477	1,841	3,451
若林3丁目	1,790	3,079	1,801	3,067	1,824	3,106	1,866	3,129	1,839	3,087
若林4丁目	2,206	3,924	2,301	4,100	2,284	4,072	2,338	4,111	2,354	4,125
若林5丁目	1,704	3,065	1,748	3,098	1,767	3,111	1,774	3,151	1,798	3,179
三軒茶屋2丁目	3,900	6,487	4,128	6,906	4,287	7,125	4,396	7,204	4,496	7,396
上町まちづくり出張所	23,565	46,921	23,938	47,634	23,891	47,441	24,265	47,854	24,592	48,281
世田谷1丁目	3,005	5,380	3,172	5,669	3,219	5,764	3,262	5,837	3,303	5,864
世田谷2丁目	1,694	3,187	1,767	3,298	1,766	3,295	1,794	3,319	1,801	3,322
世田谷3丁目	1,683	3,142	1,716	3,183	1,720	3,148	1,760	3,169	1,786	3,163
世田谷4丁目	1,610	2,987	1,619	2,974	1,619	2,977	1,654	3,053	1,755	3,175
桜1丁目	1,846	3,501	1,723	3,235	1,712	3,194	1,696	3,150	1,835	3,413
桜2丁目	1,437	2,966	1,482	3,082	1,457	3,068	1,480	3,112	1,472	3,089
桜3丁目	1,641	3,692	1,624	3,700	1,630	3,633	1,640	3,604	1,630	3,554
弦巻1丁目	1,909	4,311	1,973	4,540	1,959	4,535	2,011	4,640	2,041	4,743
弦巻2丁目	1,982	4,199	1,975	4,182	1,986	4,181	1,998	4,203	1,983	4,158
弦巻3丁目	1,791	3,656	1,801	3,665	1,793	3,631	1,865	3,732	1,878	3,766
弦巻4丁目	1,975	3,905	2,040	4,059	2,062	4,086	2,123	4,159	2,164	4,230
弦巻5丁目	2,992	5,995	3,046	6,047	2,968	5,929	2,982	5,876	2,944	5,804
経堂出張所	23,597	45,290	23,679	45,376	23,794	45,144	24,065	45,386	24,235	45,606
宮坂1丁目	2,034	3,909	2,051	3,974	2,091	3,969	2,081	3,937	2,052	3,830
宮坂2丁目	1,690	3,148	1,696	3,124	1,673	3,032	1,681	2,983	1,664	2,944
宮坂3丁目	2,275	4,152	2,281	4,124	2,280	4,083	2,297	4,095	2,319	4,109
桜丘1丁目	964	1,973	932	1,888	944	1,863	962	1,908	1,069	2,183
桜丘2丁目	1,838	3,752	1,843	3,760	1,842	3,736	1,830	3,705	1,849	3,727
桜丘3丁目	1,699	3,656	1,707	3,680	1,675	3,621	1,708	3,687	1,744	3,718
桜丘4丁目	1,683	3,607	1,716	3,669	1,719	3,664	1,774	3,743	1,814	3,842
桜丘5丁目	1,775	3,565	1,803	3,632	1,790	3,569	1,841	3,675	1,939	3,857
経堂1丁目	2,265	3,859	2,285	3,859	2,338	3,887	2,373	3,943	2,359	3,923
経堂2丁目	1,732	2,945	1,722	2,921	1,711	2,907	1,701	2,869	1,591	2,697
経堂3丁目	1,378	2,783	1,356	2,738	1,370	2,735	1,407	2,745	1,384	2,676
経堂4丁目	2,179	4,058	2,147	4,023	2,157	4,020	2,171	4,035	2,223	4,051
経堂5丁目	2,085	3,883	2,140	3,984	2,204	4,058	2,239	4,061	2,228	4,049
下馬まちづくり出張所	20,363	39,355	20,723	39,803	20,909	39,861	21,335	40,271	21,564	40,536
下馬1丁目	2,616	4,903	2,729	5,084	2,778	5,162	2,894	5,302	2,948	5,358
下馬2丁目	3,589	6,586	3,599	6,550	3,600	6,483	3,617	6,428	3,669	6,460
下馬3丁目	1,793	3,514	1,783	3,547	1,754	3,459	1,791	3,441	1,716	3,310
下馬4丁目	947	1,887	945	1,893	944	1,883	941	1,875	954	1,900

第6表 町丁 年次別世帯及び人口

(単位 世帯数=世帯 人口=人)

各年1月1日

町丁	平成16年		平成17年		平成18年		平成19年		平成20年	
	世帯数	人口	世帯数	人口	世帯数	人口	世帯数	人口	世帯数	人口
下馬5丁目	1,935	3,859	1,962	3,888	1,965	3,880	1,994	3,884	1,997	3,864
下馬6丁目	2,547	4,858	2,585	4,910	2,735	5,097	2,862	5,345	2,912	5,426
野沢1丁目	1,819	3,501	1,801	3,484	1,772	3,474	1,828	3,582	1,903	3,732
野沢2丁目	1,470	2,812	1,554	2,945	1,564	2,930	1,608	2,986	1,637	3,010
野沢3丁目	2,182	4,785	2,266	4,840	2,285	4,841	2,275	4,770	2,302	4,846
野沢4丁目	1,465	2,650	1,499	2,662	1,512	2,652	1,525	2,658	1,526	2,630
上馬まちづくり出張所	14,097	25,619	14,215	25,541	14,435	25,695	14,627	26,007	14,729	26,065
上馬1丁目	2,574	4,407	2,607	4,424	2,638	4,468	2,621	4,432	2,607	4,362
上馬2丁目	2,482	4,256	2,543	4,270	2,594	4,307	2,639	4,364	2,676	4,391
上馬3丁目	908	1,599	871	1,565	901	1,574	905	1,581	907	1,582
上馬4丁目	2,336	4,031	2,323	3,979	2,385	3,986	2,447	4,066	2,522	4,097
上馬5丁目	2,055	4,045	2,120	4,068	2,169	4,146	2,239	4,326	2,238	4,357
駒沢1丁目	1,302	2,883	1,311	2,864	1,320	2,906	1,350	2,951	1,349	2,965
駒沢2丁目	2,440	4,398	2,440	4,371	2,428	4,308	2,426	4,287	2,430	4,311
北沢地域	78,105	140,820	78,630	141,026	79,458	141,621	80,415	142,370	81,058	142,881
梅丘まちづくり出張所	14,078	25,821	14,250	26,002	14,466	26,144	14,581	26,241	14,779	26,382
代田1丁目	2,036	3,581	2,035	3,546	2,105	3,657	2,103	3,652	2,125	3,665
代田2丁目	1,700	3,133	1,710	3,156	1,757	3,206	1,789	3,241	1,817	3,247
代田3丁目	2,653	4,546	2,654	4,568	2,663	4,618	2,688	4,654	2,730	4,702
梅丘1丁目	2,157	3,902	2,193	3,938	2,225	3,906	2,217	3,920	2,265	3,954
梅丘2丁目	1,473	3,006	1,510	3,076	1,482	2,986	1,473	2,947	1,534	3,042
梅丘3丁目	761	1,529	784	1,556	764	1,519	777	1,503	759	1,492
豪徳寺1丁目	2,113	3,756	2,183	3,800	2,281	3,912	2,311	3,946	2,336	3,937
豪徳寺2丁目	1,185	2,368	1,181	2,362	1,189	2,340	1,223	2,378	1,213	2,343
代沢まちづくり出張所	8,492	15,842	8,623	15,929	8,569	15,787	8,729	15,923	8,830	16,026
代沢1丁目	1,469	2,901	1,491	2,953	1,463	2,917	1,502	2,946	1,483	2,891
代沢2丁目	2,186	3,973	2,190	3,912	2,215	3,905	2,232	3,907	2,230	3,912
代沢3丁目	856	1,776	843	1,742	853	1,760	860	1,768	934	1,928
代沢4丁目	1,995	3,785	2,069	3,890	2,047	3,831	2,083	3,873	2,105	3,874
代沢5丁目	1,527	2,614	1,565	2,641	1,517	2,570	1,566	2,610	1,595	2,605
池尻4丁目(33～39番)	459	793	465	791	474	804	486	819	483	816
新代田まちづくり出張所	13,732	23,664	13,829	23,650	14,196	23,994	14,384	24,081	14,482	24,153
代田4丁目	2,058	3,639	2,071	3,614	2,065	3,590	2,083	3,579	2,070	3,573
代田5丁目	1,724	3,071	1,734	3,044	1,765	3,068	1,797	3,068	1,823	3,091
代田6丁目	2,055	3,399	2,026	3,354	2,055	3,388	2,060	3,359	2,041	3,345
羽根木1丁目	1,403	2,420	1,432	2,426	1,538	2,581	1,592	2,636	1,591	2,629
羽根木2丁目	1,980	3,717	1,999	3,738	2,023	3,757	2,042	3,787	2,074	3,819
大原1丁目	3,018	5,003	3,063	5,047	3,052	4,970	3,099	5,021	3,152	5,044
大原2丁目	1,494	2,415	1,504	2,427	1,698	2,640	1,711	2,631	1,731	2,652
北沢出張所	10,641	17,896	10,573	17,750	10,684	17,778	10,753	17,765	10,753	17,680
北沢1丁目	2,655	4,531	2,681	4,586	2,780	4,686	2,752	4,669	2,812	4,711
北沢2丁目	1,665	2,703	1,636	2,644	1,650	2,642	1,691	2,671	1,651	2,587
北沢3丁目	1,951	3,193	1,956	3,180	1,922	3,105	1,946	3,090	1,945	3,099
北沢4丁目	1,920	3,308	1,914	3,289	1,909	3,255	1,920	3,260	1,914	3,243
北沢5丁目	2,450	4,161	2,386	4,051	2,423	4,090	2,444	4,075	2,431	4,040
松原まちづくり出張所	15,135	26,790	15,362	26,927	15,505	27,093	15,734	27,293	15,882	27,582
松原1丁目	3,496	5,849	3,495	5,779	3,493	5,746	3,599	5,867	3,592	5,824
松原2丁目	2,655	4,390	2,670	4,409	2,730	4,482	2,753	4,470	2,800	4,527
松原3丁目	2,629	4,661	2,759	4,822	2,809	4,901	2,819	4,913	2,813	4,906
松原4丁目	1,566	3,147	1,604	3,243	1,604	3,238	1,598	3,199	1,631	3,274
松原5丁目	2,925	5,349	2,946	5,280	2,940	5,303	2,975	5,317	2,967	5,317
松原6丁目	1,864	3,394	1,888	3,394	1,929	3,423	1,990	3,527	2,079	3,734
松沢まちづくり出張所	16,027	30,807	15,993	30,768	16,038	30,825	16,234	31,067	16,332	31,058
赤堤1丁目	2,231	4,331	2,231	4,284	2,233	4,282	2,203	4,234	2,177	4,198
赤堤2丁目	1,823	3,465	1,821	3,477	1,857	3,496	1,870	3,516	1,851	3,467

第6表 町丁 年次別世帯及び人口

(単位 世帯数=世帯 人口=人)

各年1月1日

町丁	平成16年		平成17年		平成18年		平成19年		平成20年	
	世帯数	人口	世帯数	人口	世帯数	人口	世帯数	人口	世帯数	人口
赤堤3丁目	1,611	3,339	1,634	3,403	1,622	3,422	1,657	3,503	1,672	3,491
赤堤4丁目	2,091	3,762	2,089	3,770	2,131	3,822	2,159	3,849	2,214	3,898
赤堤5丁目	2,093	3,714	2,062	3,653	2,037	3,659	2,045	3,642	2,069	3,634
桜上水1丁目	1,358	2,914	1,343	2,844	1,391	2,955	1,394	2,932	1,413	2,992
桜上水2丁目	967	1,885	969	1,906	960	1,865	980	1,914	991	1,921
桜上水3丁目	798	1,641	784	1,665	779	1,638	781	1,631	802	1,676
桜上水4丁目	1,340	2,471	1,322	2,432	1,305	2,405	1,409	2,572	1,408	2,571
桜上水5丁目	1,715	3,285	1,738	3,334	1,723	3,281	1,736	3,274	1,735	3,210
玉川地域	94,970	196,734	95,801	197,992	97,161	200,197	98,337	201,394	99,274	202,377
奥沢まちづくり出張所	10,369	20,994	10,385	20,955	10,304	20,705	10,432	20,875	10,465	20,826
東玉川1丁目	1,720	3,978	1,715	3,947	1,696	3,885	1,717	3,928	1,728	3,902
東玉川2丁目	1,862	3,877	1,863	3,839	1,872	3,845	1,942	3,929	1,944	3,900
奥沢1丁目	2,467	4,996	2,474	5,011	2,449	4,904	2,473	4,975	2,461	4,977
奥沢2丁目	2,249	4,174	2,271	4,198	2,231	4,147	2,243	4,132	2,267	4,147
奥沢3丁目	2,071	3,969	2,062	3,960	2,056	3,924	2,057	3,911	2,065	3,900
九品仏まちづくり出張所	8,411	16,296	8,397	16,240	8,452	16,284	8,527	16,330	8,562	16,301
玉川田園調布1丁目	497	1,099	488	1,084	485	1,083	492	1,101	489	1,093
玉川田園調布2丁目	492	1,040	484	1,050	469	999	501	1,044	486	1,033
奥沢4丁目	999	1,929	1,007	1,936	1,037	1,991	1,031	2,009	1,057	2,044
奥沢5丁目	1,992	3,485	2,002	3,507	2,062	3,572	2,052	3,535	2,076	3,533
奥沢6丁目	1,570	3,034	1,565	2,991	1,519	2,928	1,559	2,943	1,584	2,967
奥沢7丁目	1,835	3,565	1,834	3,576	1,825	3,543	1,823	3,531	1,807	3,495
奥沢8丁目	1,026	2,144	1,017	2,096	1,055	2,168	1,069	2,167	1,063	2,136
等々力出張所	16,176	34,112	16,374	34,524	16,516	34,561	16,567	34,342	16,724	34,601
玉堤1丁目	1,765	3,899	1,844	4,039	1,887	4,121	1,872	4,101	1,878	4,123
玉堤2丁目	499	1,141	482	1,105	484	1,103	495	1,104	492	1,096
等々力1丁目	978	2,245	1,005	2,308	1,038	2,342	1,044	2,337	1,046	2,353
等々力2丁目	1,764	3,592	1,784	3,641	1,742	3,570	1,754	3,500	1,767	3,494
等々力3丁目	1,140	2,418	1,138	2,420	1,169	2,434	1,186	2,452	1,179	2,458
等々力4丁目	1,150	2,183	1,163	2,208	1,146	2,169	1,175	2,209	1,200	2,226
等々力5丁目	1,441	2,801	1,512	2,897	1,456	2,813	1,463	2,787	1,487	2,868
等々力6丁目	1,875	3,816	1,875	3,821	1,924	3,876	1,899	3,798	1,936	3,816
等々力7丁目	1,456	3,182	1,445	3,147	1,430	3,102	1,412	3,064	1,505	3,267
等々力8丁目	1,243	2,748	1,252	2,751	1,231	2,710	1,276	2,760	1,297	2,820
尾山台1丁目	630	1,510	638	1,553	662	1,588	652	1,531	625	1,459
尾山台2丁目	818	1,816	799	1,809	832	1,817	833	1,830	836	1,837
尾山台3丁目	1,417	2,761	1,437	2,825	1,515	2,916	1,506	2,869	1,476	2,784
上野毛まちづくり出張所	13,621	29,410	13,622	29,370	13,847	29,626	13,990	29,662	14,099	29,848
上野毛1丁目	1,712	3,525	1,778	3,560	1,809	3,569	1,888	3,644	1,909	3,651
上野毛2丁目	1,021	2,173	1,079	2,282	1,108	2,324	1,089	2,300	1,064	2,292
上野毛3丁目	860	1,973	864	1,996	868	1,994	875	2,003	882	2,029
上野毛4丁目	1,677	3,646	1,671	3,612	1,693	3,586	1,727	3,630	1,716	3,630
野毛1丁目	1,111	2,396	1,095	2,353	1,097	2,345	1,081	2,294	1,056	2,281
野毛2丁目	902	1,975	926	2,043	957	2,121	992	2,156	1,017	2,214
野毛3丁目	596	1,295	600	1,314	609	1,312	607	1,287	608	1,286
中町1丁目	822	1,876	812	1,824	805	1,835	820	1,844	832	1,857
中町2丁目	1,420	2,866	1,367	2,805	1,487	2,969	1,474	2,959	1,515	3,022
中町3丁目	1,101	2,332	1,121	2,375	1,158	2,440	1,183	2,460	1,214	2,485
中町4丁目	1,038	2,361	1,000	2,305	1,004	2,289	1,009	2,297	1,056	2,388
中町5丁目	1,361	2,992	1,309	2,901	1,252	2,842	1,245	2,788	1,230	2,713
用賀出張所	25,811	53,241	26,022	53,424	26,620	54,618	27,163	55,433	27,615	55,955
上用賀1丁目	1,271	2,582	1,259	2,541	1,307	2,676	1,336	2,728	1,330	2,716
上用賀2丁目	439	999	438	968	437	955	433	937	442	950
上用賀3丁目	1,028	2,201	1,037	2,189	1,060	2,210	1,087	2,245	1,099	2,267
上用賀4丁目	1,685	4,088	1,774	4,255	1,794	4,307	1,778	4,236	1,809	4,233

第6表 町丁 年次別世帯及び人口

(単位 世帯数=世帯 人口=人)

各年1月1日

町丁	平成16年		平成17年		平成18年		平成19年		平成20年	
	世帯数	人口	世帯数	人口	世帯数	人口	世帯数	人口	世帯数	人口
上用賀5丁目	1,106	2,299	1,108	2,330	1,102	2,320	1,133	2,364	1,158	2,412
上用賀6丁目	1,229	2,731	1,198	2,694	1,186	2,685	1,191	2,684	1,190	2,690
用賀1丁目	1,224	2,743	1,265	2,805	1,261	2,771	1,278	2,825	1,357	2,996
用賀2丁目	1,866	3,622	1,828	3,582	1,959	3,751	1,981	3,768	2,022	3,817
用賀3丁目	1,572	2,895	1,546	2,805	1,851	3,590	1,998	3,801	2,024	3,868
用賀4丁目	1,616	2,882	1,594	2,834	1,588	2,819	1,587	2,813	1,661	2,886
玉川1丁目	551	1,058	560	1,055	556	1,058	544	1,052	512	992
玉川2丁目	1,033	2,090	1,015	2,014	1,022	2,032	1,043	2,053	1,043	2,052
玉川3丁目	1,546	2,781	1,516	2,744	1,532	2,779	1,709	3,131	1,689	3,081
玉川4丁目	1,618	3,347	1,697	3,447	1,734	3,528	1,714	3,504	1,728	3,428
瀬田1丁目	960	2,259	1,003	2,362	1,009	2,401	1,028	2,424	1,074	2,439
瀬田2丁目	1,294	2,650	1,319	2,696	1,356	2,753	1,361	2,784	1,315	2,728
瀬田3丁目	833	1,716	835	1,720	842	1,728	862	1,745	913	1,819
瀬田4丁目	1,346	2,829	1,341	2,855	1,334	2,817	1,384	2,958	1,431	3,008
瀬田5丁目	1,112	2,584	1,105	2,579	1,106	2,574	1,148	2,623	1,155	2,646
玉川台1丁目	919	1,730	926	1,739	925	1,731	958	1,776	984	1,811
玉川台2丁目	1,563	3,155	1,658	3,210	1,659	3,133	1,610	2,982	1,679	3,116
深沢まちづくり出張所	20,582	42,681	21,001	43,479	21,422	44,403	21,658	44,752	21,809	44,846
駒沢3丁目	1,498	2,693	1,499	2,678	1,521	2,694	1,538	2,711	1,526	2,675
駒沢4丁目	1,746	3,388	1,783	3,466	1,789	3,451	1,821	3,456	1,828	3,431
駒沢5丁目	961	2,027	998	2,084	1,001	2,122	1,043	2,195	1,034	2,185
駒沢公園										
新町1丁目	1,394	2,872	1,393	2,853	1,333	2,783	1,326	2,779	1,362	2,839
新町2丁目	1,588	3,132	1,622	3,154	1,651	3,192	1,637	3,180	1,647	3,150
新町3丁目	907	1,870	920	1,887	917	1,890	921	1,879	925	1,888
桜新町1丁目	1,727	3,423	1,759	3,436	1,755	3,390	1,721	3,249	1,742	3,276
桜新町2丁目	1,329	2,537	1,405	2,602	1,463	2,666	1,583	2,901	1,599	2,909
深沢1丁目	1,426	3,258	1,413	3,186	1,431	3,212	1,392	3,094	1,446	3,171
深沢2丁目	800	1,862	1,103	2,640	1,473	3,523	1,604	3,859	1,659	3,937
深沢3丁目	1,230	2,533	1,192	2,470	1,197	2,507	1,196	2,491	1,206	2,498
深沢4丁目	1,470	3,281	1,457	3,272	1,490	3,289	1,503	3,300	1,474	3,272
深沢5丁目	1,861	3,989	1,830	3,936	1,788	3,899	1,759	3,839	1,737	3,820
深沢6丁目	1,077	2,298	1,090	2,317	1,076	2,287	1,080	2,322	1,112	2,374
深沢7丁目	905	1,965	863	1,921	856	1,918	860	1,955	834	1,870
深沢8丁目	663	1,553	674	1,577	681	1,580	674	1,542	678	1,551
砧地域	64,194	138,004	64,814	139,292	65,804	140,873	67,768	144,946	68,583	146,147
祖師谷まちづくり出張所	11,502	23,857	11,593	23,995	11,884	24,442	11,936	24,389	11,985	24,467
祖師谷1丁目	1,557	2,762	1,599	2,873	1,630	2,903	1,622	2,908	1,641	2,943
祖師谷2丁目	1,360	2,499	1,356	2,461	1,384	2,479	1,381	2,427	1,364	2,371
祖師谷3丁目	1,965	3,817	2,022	3,964	2,142	4,263	2,208	4,335	2,216	4,373
祖師谷4丁目	1,591	3,395	1,553	3,250	1,586	3,273	1,562	3,235	1,579	3,227
祖師谷5丁目	1,159	2,730	1,169	2,726	1,167	2,676	1,150	2,596	1,147	2,619
祖師谷6丁目	1,161	2,930	1,178	3,029	1,184	3,041	1,209	3,088	1,242	3,173
千歳台1丁目	1,164	2,457	1,180	2,455	1,223	2,522	1,215	2,481	1,237	2,491
千歳台2丁目	1,545	3,267	1,536	3,237	1,568	3,285	1,589	3,319	1,559	3,270
成城出張所	8,572	19,763	8,825	20,381	8,906	20,534	8,915	20,588	9,013	20,789
成城1丁目	702	1,526	688	1,500	698	1,501	736	1,571	741	1,588
成城2丁目	1,255	2,689	1,261	2,676	1,254	2,678	1,287	2,743	1,351	2,849
成城3丁目	652	1,567	725	1,763	774	1,837	771	1,822	796	1,885
成城4丁目	1,123	2,822	1,265	3,196	1,266	3,207	1,263	3,197	1,266	3,184
成城5丁目	808	1,958	805	1,952	820	1,976	839	1,992	840	2,013
成城6丁目	703	1,515	681	1,480	669	1,442	673	1,434	668	1,425
成城7丁目	1,000	2,455	1,012	2,467	1,010	2,449	1,003	2,406	1,003	2,409
成城8丁目	1,323	2,861	1,344	2,913	1,390	3,071	1,289	2,955	1,299	2,990
成城9丁目	1,006	2,370	1,044	2,434	1,025	2,373	1,054	2,468	1,049	2,446

第6表 町丁 年次別世帯及び人口

(単位 世帯数=世帯 人口=人)

各年1月1日

町丁	平成16年		平成17年		平成18年		平成19年		平成20年	
	世帯数	人口	世帯数	人口	世帯数	人口	世帯数	人口	世帯数	人口
船橋まちづくり出張所	13,905	28,572	13,882	28,581	14,160	29,038	15,597	32,597	15,856	33,142
船橋1丁目	2,571	4,802	2,547	4,765	2,570	4,745	2,592	4,762	2,618	4,739
船橋2丁目	956	2,022	954	2,029	962	2,017	964	1,986	922	1,828
船橋3丁目	1,149	2,234	1,160	2,318	1,116	2,275	1,265	2,632	1,367	2,884
船橋4丁目	1,291	2,845	1,324	2,940	1,322	2,968	1,354	3,011	1,350	2,990
船橋5丁目	1,984	4,045	1,891	3,863	1,975	4,006	2,027	4,087	2,049	4,156
船橋6丁目	1,052	1,976	1,062	1,961	1,070	1,971	1,055	1,952	1,069	1,946
船橋7丁目	2,073	4,371	2,095	4,372	2,130	4,349	2,168	4,413	2,183	4,427
千歳台3丁目	923	1,941	942	1,973	1,025	2,117	1,034	2,169	1,048	2,210
千歳台4丁目	739	1,752	741	1,764	768	1,832	843	1,995	955	2,298
千歳台5丁目	742	1,679	744	1,692	757	1,716	787	1,732	785	1,727
千歳台6丁目	425	905	422	904	465	1,042	1,508	3,858	1,510	3,937
喜多見まちづくり出張所	13,107	28,992	13,289	29,282	13,605	29,866	13,957	30,514	14,111	30,692
喜多見1丁目	590	1,546	609	1,581	606	1,576	644	1,672	660	1,679
喜多見2丁目	729	1,742	739	1,770	744	1,763	746	1,728	735	1,673
喜多見3丁目	449	971	441	968	452	971	446	963	451	984
喜多見4丁目	1,047	2,339	1,068	2,377	1,082	2,393	1,087	2,397	1,111	2,425
喜多見5丁目	793	1,693	775	1,662	788	1,707	779	1,695	784	1,674
喜多見6丁目	787	1,803	800	1,801	810	1,841	820	1,881	849	1,916
喜多見7丁目	1,446	3,070	1,444	3,047	1,456	3,032	1,489	3,065	1,510	3,088
喜多見8丁目	1,093	2,076	1,128	2,102	1,124	2,083	1,151	2,125	1,141	2,113
喜多見9丁目	1,269	2,740	1,297	2,753	1,367	2,858	1,420	2,932	1,439	2,913
宇奈根1丁目	842	1,857	832	1,841	861	1,933	871	1,955	886	2,010
宇奈根2丁目	705	1,809	714	1,839	732	1,897	760	1,978	787	2,056
宇奈根3丁目	428	1,012	429	994	422	959	477	1,074	491	1,113
鎌田1丁目	467	943	479	957	504	1,018	499	1,029	493	1,007
鎌田2丁目	987	2,248	968	2,203	1,041	2,343	1,098	2,399	1,112	2,431
鎌田3丁目	1,022	2,118	1,054	2,192	1,110	2,297	1,155	2,408	1,145	2,402
鎌田4丁目	453	1,025	512	1,195	506	1,195	515	1,213	517	1,208
砧まちづくり出張所	17,108	36,820	17,225	37,053	17,249	36,993	17,363	36,858	17,618	37,057
岡本1丁目	1,133	2,704	1,134	2,700	1,140	2,721	1,195	2,751	1,217	2,769
岡本2丁目	645	1,630	670	1,636	678	1,636	667	1,599	658	1,585
岡本3丁目	976	2,377	1,023	2,446	1,050	2,536	1,059	2,562	1,065	2,574
大蔵1丁目	756	1,764	815	1,950	822	1,953	816	1,921	828	1,930
大蔵2丁目	716	1,392	712	1,378	751	1,439	726	1,379	746	1,425
大蔵3丁目	1,312	2,346	1,319	2,321	1,312	2,289	1,322	2,272	1,324	2,257
大蔵4丁目	59	131	62	144	58	138	57	139	62	141
大蔵5丁目	675	1,529	678	1,529	682	1,541	702	1,563	709	1,574
大蔵6丁目	328	813	343	846	334	821	339	818	362	862
砧1丁目	1,592	3,623	1,616	3,677	1,583	3,584	1,593	3,597	1,602	3,597
砧2丁目	988	2,111	948	1,996	914	1,873	880	1,692	895	1,738
砧3丁目	1,861	3,800	1,826	3,768	1,838	3,765	1,835	3,731	1,872	3,787
砧4丁目	1,819	3,937	1,795	3,914	1,781	3,882	1,828	3,991	1,852	3,972
砧5丁目	1,042	2,303	1,035	2,307	1,066	2,377	1,081	2,356	1,092	2,351
砧6丁目	1,134	2,158	1,155	2,218	1,163	2,241	1,170	2,273	1,204	2,299
砧7丁目	694	1,375	718	1,404	692	1,373	692	1,384	698	1,363
砧8丁目	1,378	2,827	1,376	2,819	1,385	2,824	1,401	2,830	1,432	2,833
砧公園										
烏山地域	52,708	102,875	53,296	103,747	54,042	105,086	55,015	106,477	55,645	107,169
上北沢まちづくり出張所	12,164	22,622	12,219	22,718	12,050	22,407	12,050	22,321	12,338	22,595
上北沢1丁目	1,780	3,525	1,781	3,523	1,658	3,298	1,670	3,282	1,711	3,349
上北沢2丁目	226	228	174	176	155	157	126	128	117	120
上北沢3丁目	1,374	2,695	1,365	2,696	1,368	2,690	1,384	2,685	1,383	2,656
上北沢4丁目	2,293	3,877	2,341	3,924	2,289	3,851	2,296	3,831	2,478	4,042
上北沢5丁目	2,195	4,212	2,225	4,289	2,258	4,323	2,274	4,320	2,323	4,379

第6表 町丁 年次別世帯及び人口

(単位 世帯数=世帯 人口=人)

各年1月1日

町丁	平成16年		平成17年		平成18年		平成19年		平成20年	
	世帯数	人口	世帯数	人口	世帯数	人口	世帯数	人口	世帯数	人口
八幡山1丁目	1,120	2,479	1,155	2,533	1,168	2,549	1,150	2,535	1,175	2,550
八幡山2丁目	725	1,300	736	1,316	729	1,329	722	1,339	705	1,314
八幡山3丁目	2,451	4,306	2,442	4,261	2,425	4,210	2,428	4,201	2,446	4,185
上祖師谷まちづくり出張所	12,187	25,711	12,596	26,450	13,047	27,565	13,277	27,966	13,328	28,017
上祖師谷1丁目	1,678	3,162	1,674	3,152	1,695	3,159	1,725	3,165	1,711	3,131
上祖師谷2丁目	1,606	3,310	1,609	3,316	1,599	3,292	1,639	3,343	1,648	3,349
上祖師谷3丁目	552	1,329	539	1,310	535	1,303	553	1,322	554	1,329
上祖師谷4丁目	1,260	3,097	1,209	2,947	1,211	2,967	1,228	2,987	1,266	3,017
上祖師谷5丁目	1,243	2,759	1,250	2,742	1,488	3,323	1,483	3,342	1,471	3,319
上祖師谷6丁目	709	1,588	769	1,730	770	1,732	845	1,869	853	1,904
上祖師谷7丁目	864	1,750	848	1,708	838	1,677	824	1,652	826	1,640
粕谷1丁目	538	1,123	720	1,484	925	1,989	947	2,069	942	2,089
粕谷2丁目	1,184	2,621	1,388	3,090	1,428	3,219	1,464	3,308	1,464	3,313
粕谷3丁目	1,374	2,848	1,369	2,791	1,350	2,754	1,365	2,792	1,383	2,835
粕谷4丁目	1,179	2,124	1,221	2,180	1,208	2,150	1,204	2,117	1,210	2,091
烏山出張所	28,357	54,542	28,481	54,579	28,945	55,114	29,688	56,190	29,979	56,557
給田1丁目	637	1,201	659	1,257	667	1,258	668	1,249	680	1,248
給田2丁目	697	1,381	707	1,374	695	1,361	702	1,342	695	1,326
給田3丁目	1,934	3,777	1,937	3,769	2,027	3,845	2,044	3,826	2,074	3,874
給田4丁目	1,469	2,969	1,443	2,935	1,473	2,925	1,562	3,083	1,574	3,085
給田5丁目	827	1,835	821	1,788	840	1,818	855	1,867	867	1,886
南烏山1丁目	1,600	3,211	1,614	3,229	1,659	3,273	1,634	3,222	1,666	3,247
南烏山2丁目	1,758	3,280	1,770	3,315	1,721	3,173	1,859	3,306	2,006	3,578
南烏山3丁目	1,858	3,616	1,854	3,541	1,809	3,489	1,769	3,364	1,804	3,367
南烏山4丁目	1,764	2,796	1,754	2,771	1,778	2,788	1,811	2,806	1,847	2,824
南烏山5丁目	1,283	2,251	1,244	2,197	1,271	2,197	1,272	2,171	1,299	2,173
南烏山6丁目	3,180	5,188	3,141	5,075	3,141	5,018	3,131	4,952	3,021	4,774
北烏山1丁目	2,004	4,239	2,040	4,282	2,034	4,238	2,039	4,246	2,105	4,412
北烏山2丁目	1,225	2,314	1,225	2,260	1,235	2,275	1,245	2,237	1,228	2,181
北烏山3丁目	1,753	3,494	1,746	3,478	1,752	3,467	1,791	3,484	1,793	3,428
北烏山4丁目	800	1,809	862	1,958	858	1,921	877	1,935	871	1,927
北烏山5丁目	475	1,128	499	1,195	529	1,276	534	1,273	555	1,307
北烏山6丁目	1,389	2,565	1,384	2,556	1,373	2,535	1,774	3,468	1,821	3,602
北烏山7丁目	1,071	2,128	1,192	2,373	1,442	2,982	1,501	3,164	1,481	3,173
北烏山8丁目	1,488	3,009	1,462	2,950	1,461	2,941	1,446	2,879	1,420	2,840
北烏山9丁目	1,145	2,351	1,127	2,276	1,180	2,334	1,174	2,316	1,172	2,305

資料:生活文化部地域窓口調整課

第7表 外国人登録人口

(単位 = 人)

各年1月1日

国名	平成16年	平成17年	平成18年	平成19年	平成20年		
					総数	男	女
総数	15,067	14,587	14,475	14,457	15,094	7,780	7,314
男	7,759	7,484	7,420	7,413	7,780		
女	7,308	7,103	7,055	7,044	7,314		
アジア 中東	9,796	9,651	9,599	9,730	10,105	4,449	5,656
アゼルバイジャン		1	1	3	3	1	2
アフガニスタン	2	1	2				
イスラエル	47	59	53	42	38	24	14
イラク				4	4	2	2
イラン	80	88	78	76	78	65	13
インド	372	384	387	400	413	261	152
インドネシア	171	146	132	127	129	62	67
ウズベキスタン	4	6	11	5	3	1	2
オマーン		1	1	1	1		1
カザフスタン	2	1	2	1	1	1	
韓国又は朝鮮	3,988	3,930	3,930	3,989	4,163	1,899	2,264
カンボジア	4	6	8	8	7	5	2
キルギス	1	1	2	2	3	1	2
サウジアラビア	4	3	1	2	2	2	
シリア	1	1	5	8	11	7	4
シンガポール	70	66	60	66	78	35	43
スリランカ	43	34	36	41	46	32	14
タイ	195	188	191	213	220	73	147
タジキスタン				1	1	1	
中国	3,185	3,161	3,212	3,277	3,443	1,453	1,990
トルクメニスタン			3	3			
トルコ	35	26	30	33	31	19	12
ネパール	70	70	70	91	110	82	28
パキスタン	50	48	48	41	38	31	7
バングラデシュ	112	105	95	85	76	56	20
フィリピン	1,031	1,001	906	914	879	164	715
ブータン	1	1	2				
ベトナム	59	66	91	79	95	63	32
マレーシア	134	117	103	85	86	41	45
ミャンマー	75	72	79	78	87	43	44
モンゴル	41	51	46	42	41	16	25
ヨルダン	4	5	4	3	2	2	
ラオス	12	9	8	8	7	3	4
レバノン	3	3	2	2	9	4	5
アフリカ	149	158	159	149	168	121	47
アルジェリア	3	2	1	2	2	1	1
アルバニア	1						
ウガンダ	1	2	3	4	4	4	
エジプト	10	16	13	11	12	7	5
エチオピア	4	5	2		2		2
ガーナ	23	22	22	21	22	19	3
ガボン		1	2	1	1	1	
カメルーン	5	3	6	2	2	2	
ギニア	3	6	8	5	8	5	3
ケニア	14	14	11	8	13	7	6
コートジボワール	4	6	5	6	3	2	1
コンゴ共和国	1	1					
コンゴ民主共和国	2	3	5	5	5	5	
ザンビア	2	2	1	1	1	1	
シエラレオネ	1	1	1				
ジンバブエ			1	1	1		1

第7表 外国人登録人口

(単位 = 人)

各年1月1日

国名	平成16年	平成17年	平成18年	平成19年	平成20年		
					総数	男	女
スーダン	1		1		1	1	
セーシェル	2	2	2	1	1	1	
セネガル	10	7	6	5	4	4	
タンザニア	13	14	13	9	10	4	6
チュニジア	3	2	5	5	4	3	1
トーゴ		1	1	1	2	2	
ナイジェリア	18	21	19	26	30	28	2
ブルンジ				1			
ベナン	1	1	1	1	3	3	
ボツワナ	1						
マダガスカル					1		1
マラウイ				1	1		1
マリ	3	2	3	4	3	3	
南アフリカ共和国	16	16	19	19	22	9	13
モロッコ	7	8	8	9	10	9	1
ヨーロッパ	2,125	2,054	2,106	2,045	2,210	1,462	748
アイスランド	2	2	3	3	4	3	1
アイルランド	44	44	51	54	65	53	12
イタリア	108	107	105	94	118	77	41
ウクライナ	34	32	24	24	29	8	21
英国	613	566	557	580	614	458	156
エストニア	1	3	3	5	2	1	1
オーストリア	24	34	32	33	38	25	13
オランダ	42	43	50	50	42	30	12
キプロス	1	1	1	2	1	1	
ギリシャ	7	9	11	9	8	4	4
クロアチア	1	1	2		5	2	3
スイス	63	67	61	60	55	40	15
スウェーデン	70	58	55	62	77	53	24
スペイン	53	57	52	46	49	30	19
スロバキア	2	1	2		1		1
スロベニア	1	1	1	1	1	1	
セルビア・モンテネグロ	2	2	3	5	6	2	4
ソヴィエト連邦	1	1	1	1	1		1
チェコ	3	4	7	5	8	3	5
チェッコ・スロヴァキア	2
デンマーク	21	14	15	18	18	13	5
ドイツ	403	400	453	429	437	266	171
ノルウェー	6	7	7	4	4	2	2
ハンガリー	14	13	17	10	9	8	1
フィンランド	69	54	48	32	42	24	18
フランス	307	314	319	308	375	280	95
ブルガリア	26	27	26	20	20	10	10
ベラルーシ	4	2	3	3	3	1	2
ベルギー	40	38	34	27	25	18	7
ポーランド	23	25	23	17	11	4	7
ボスニア・ヘルツェゴビナ	1	1	1	1	2		2
ポルトガル	12	6	9	4	4	4	
マケドニア	1			1	2	2	
マルタ	1	1	1	1	1	1	
モルドバ		1	1	1	1		1
ユーゴスラヴィア	2	2					
ラトビア	3	2	4	4	1	1	
リトアニア	2	2	1	5	3	1	2
リヒテンシュタイン	1						
ルーマニア	17	21	25	25	32	11	21

第7表 外国人登録人口

(単位 = 人)

各年1月1日

国名	平成16年	平成17年	平成18年	平成19年	平成20年		
					総数	男	女
ルクセンブルク					1	1	
ロシア	98	91	98	101	95	24	71
北アメリカ・中央アメリカ	2,175	1,951	1,849	1,811	1,880	1,310	570
エルサルバドル	3	5	3	3	1		1
カナダ	337	321	306	306	335	241	94
キューバ	6	4	8	7	9	7	2
グアテマラ	1	1	1				
コスタリカ	3	2	2	1	1	1	
ジャマイカ		3	4	5	4	3	1
ドミニカ共和国			3	5	2	2	
ハイチ	2	1	1				
パナマ	1			1			
バハマ	1	1	1	1	1	1	
バルバドス	1	2	2	1			
米国	1,778	1,574	1,483	1,443	1,492	1,039	453
ホンジュラス		2	1	1	1		1
メキシコ	42	35	34	37	34	16	18
南アメリカ	335	302	295	274	265	127	138
アルゼンチン	31	29	25	19	18	11	7
ウルグアイ	1	1	1	1	1	1	
エクアドル		1	1		1	1	
コロンビア	48	47	40	34	40	9	31
チリ	5	1	5	8	4	2	2
パラグアイ	9	7	9	8	10	6	4
ブラジル	189	164	160	147	133	67	66
ベネズエラ	1	5	6	6	9	5	4
ペルー	48	43	44	46	47	24	23
ボリビア	3	4	4	5	2	1	1
オセアニア	474	463	460	444	463	308	155
オーストラリア	368	354	336	309	346	230	116
サモア	1	2	2	2	3	2	1
ソロモン	2	3	2	1	2	1	1
トンガ	4	3	3	3	5	5	
ニュージーランド	93	92	109	116	97	65	32
パプアニューギニア		1	1	2	1	1	
パラオ	1	1	1	1			
フィジー	3	5	5	9	9	4	5
マーシャル	1	1					
ミクロネシア	1	1	1	1			
無国籍	13	8	7	4	3	3	

資料:生活文化部地域窓口調整課

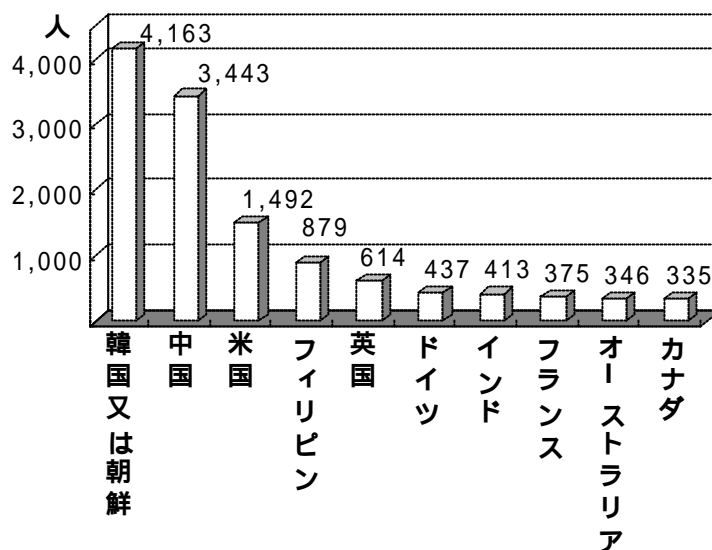
注1.各州の五十音順に掲載した。

注2.最新年以前の5年間に登録が皆無の国は、掲載を省略した。

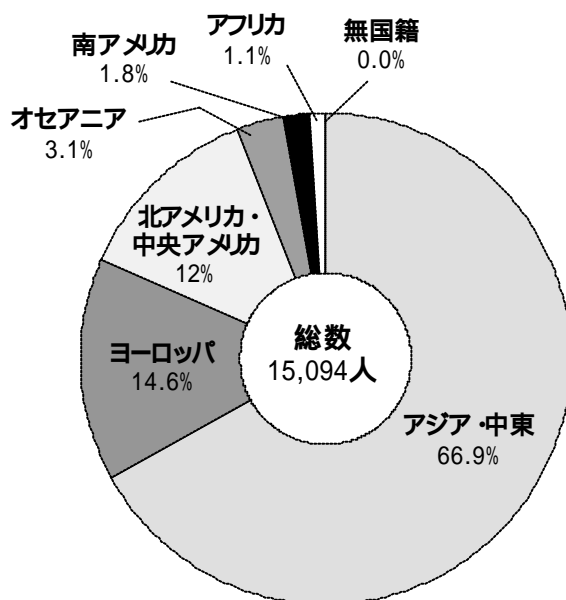
注3.ミャンマーには、ビルマの数を含む。

注4.分離後の国名が確認できない者については、旧国名で掲載した。

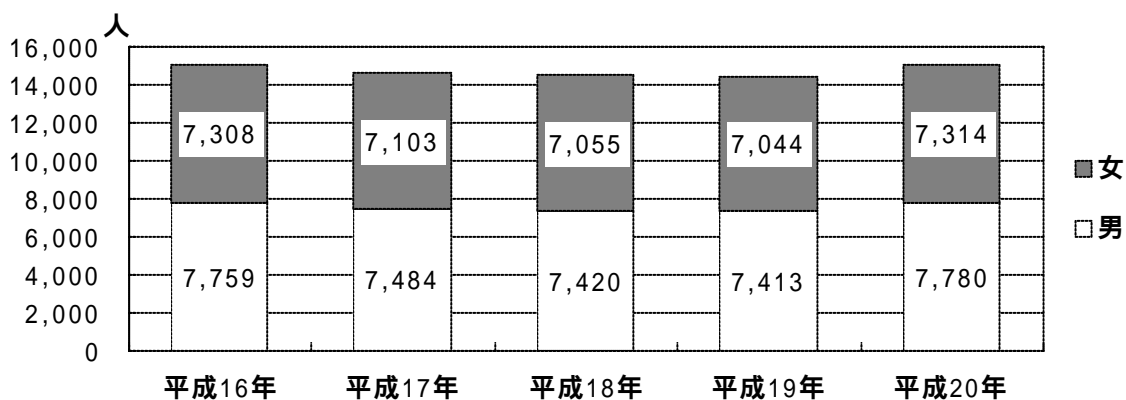
第5図 外国人登録人口上位10カ国(平成20年1月1日現在)



第6図 州別外国人登録人口(平成20年1月1日現在)



第7図 外国人登録人口の推移



第8表 婚姻・離婚届出件数の推移

(単位 = 件) 平成15～19年

年次・区分	総数	届出			他市町村から送付
		総数	本籍人届出	非本籍人届出	
平成15年 婚姻	11,666	6,158	4,505	1,653	5,508
平成15年 離婚	2,963	1,749	1,497	252	1,214
平成16年 婚姻	11,536	6,215	4,455	1,760	5,321
平成16年 離婚	2,946	1,748	1,495	253	1,198
平成17年 婚姻	11,631	6,399	4,706	1,693	5,232
平成17年 離婚	2,837	1,700	1,404	296	1,137
平成18年 婚姻	12,086	6,660	4,753	1,907	5,426
平成18年 離婚	2,756	1,688	1,435	253	1,068
平成19年 婚姻	12,028	6,774	4,852	1,922	5,254
平成19年 離婚	2,828	1,697	1,450	247	1,131

資料;生活文化部地域窓口調整課

注.住民登録の有無に関係なく、世田谷区に本籍がある者の届出件数及び世田谷区に本籍はないが世田谷区に届出された件数を掲載した。

第9表 出生・死亡による月別人口動態

(単位 = 人) 平成15～19年

年次・月次	出生			死亡			増減		
	総数	男	女	総数	男	女	総数	男	女
平成15年	6,015	3,107	2,908	5,265	2,740	2,525	750	367	383
平成16年	6,122	3,169	2,953	5,531	2,934	2,597	591	235	356
平成17年	6,159	3,176	2,983	5,736	3,045	2,691	423	131	292
平成18年	6,501	3,448	3,053	5,551	2,927	2,624	950	521	429
平成19年	6,845	3,594	3,251	5,786	2,987	2,799	1,059	607	452
1月	604	333	271	590	297	293	14	36	22
2月	509	256	253	518	277	241	9	21	12
3月	560	312	248	491	256	235	69	56	13
4月	445	225	220	487	242	245	42	17	25
5月	624	299	325	506	274	232	118	25	93
6月	571	286	285	442	248	194	129	38	91
7月	585	324	261	416	200	216	169	124	45
8月	644	344	300	529	263	266	115	81	34
9月	519	270	249	403	218	185	116	52	64
10月	678	336	342	519	261	258	159	75	84
11月	572	311	261	429	218	211	143	93	50
12月	534	298	236	456	233	223	78	65	13

資料;生活文化部地域窓口調整課

第10表 合計特殊出生率

(単位 = 人) 平成14～18年

年次	全国	東京都	世田谷区
平成14年	1.32	1.02	0.77
平成15年	1.29	1.00	0.79
平成16年	1.29	1.01	0.78
平成17年	1.26	1.00	0.80
平成18年	1.32	1.02	0.82

資料;世田谷保健所「世田谷の地域保健」

注1.合計特殊出生率 = 母の年齢別出生数(年次) ÷ 15歳～49歳までの女子人口の合計

一人の女子が一生涯の間に生む平均の子どもの数を表す。人口動態調査に基づいた値である。

注2.掲載した数値は概数値のため、今後公表される確定値と相違する場合がある。

第11表 転出入による月別人口動態

(単位 = 人)

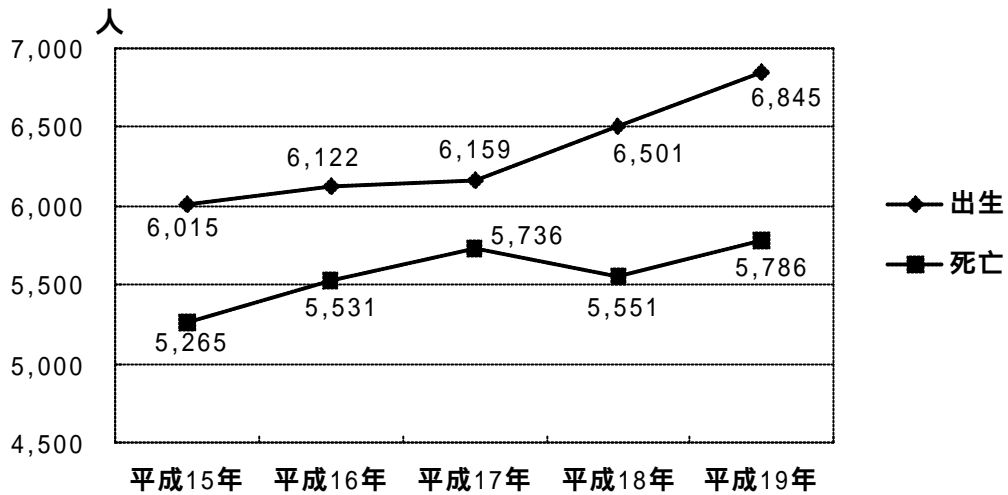
平成15～19年

年次・月次	転入			転出			増減		
	総数	男	女	総数	男	女	総数	男	女
平成15年	66,357	33,634	32,723	62,656	32,038	30,618	3,701	1,596	2,105
平成16年	66,214	33,372	32,842	62,182	31,711	30,471	4,032	1,661	2,371
平成17年	65,569	33,278	32,291	60,061	30,678	29,383	5,508	2,600	2,908
平成18年	67,293	33,881	33,412	59,013	30,119	28,894	8,280	3,762	4,518
平成19年	63,333	31,835	31,498	60,126	30,504	29,622	3,207	1,331	1,876
1月	4,131	2,062	2,069	3,882	1,955	1,927	249	107	142
2月	4,414	2,262	2,152	4,725	2,379	2,346	311	117	194
3月	10,501	5,317	5,184	9,477	4,896	4,581	1,024	421	603
4月	8,552	4,244	4,308	6,859	3,597	3,262	1,693	647	1,046
5月	5,132	2,611	2,521	4,432	2,252	2,180	700	359	341
6月	4,273	2,252	2,021	4,107	2,049	2,058	166	203	37
7月	4,787	2,383	2,404	4,497	2,276	2,221	290	107	183
8月	4,862	2,466	2,396	4,865	2,453	2,412	3	13	16
9月	3,609	1,797	1,812	4,168	2,106	2,062	559	309	250
10月	4,616	2,368	2,248	4,300	2,185	2,115	316	183	133
11月	4,281	2,062	2,219	4,255	2,100	2,155	26	38	64
12月	4,175	2,011	2,164	4,559	2,256	2,303	384	245	139
年次・月次	再掲						区内移動		
	都内移動		他県との移動		国外との移動				
	転入	転出	転入	転出	転入	転出			
平成15年	27,316	28,431	35,890	31,247	2,993	2,978	36,595		
平成16年	27,942	28,830	35,027	30,285	3,110	3,067	36,665		
平成17年	27,678	27,707	34,638	29,267	3,106	3,087	34,783		
平成18年	28,600	27,141	35,316	28,746	3,222	3,126	34,974		
平成19年	26,360	27,464	33,611	29,232	3,224	3,430	33,335		
1月	1,802	1,949	2,086	1,765	231	168	2,339		
2月	2,032	2,271	2,169	2,283	192	171	2,708		
3月	3,481	3,768	6,570	5,359	438	350	4,036		
4月	2,741	2,925	5,483	3,521	316	413	2,950		
5月	2,209	2,111	2,671	2,076	238	245	2,882		
6月	1,825	1,962	2,086	1,880	349	265	2,495		
7月	2,049	2,013	2,329	2,115	397	369	2,659		
8月	2,074	2,136	2,437	2,288	339	441	2,776		
9月	1,611	1,917	1,794	2,012	199	239	2,093		
10月	2,185	2,134	2,222	1,941	203	225	2,953		
11月	2,214	2,070	1,883	1,993	175	192	2,701		
12月	2,137	2,208	1,881	1,999	147	352	2,743		

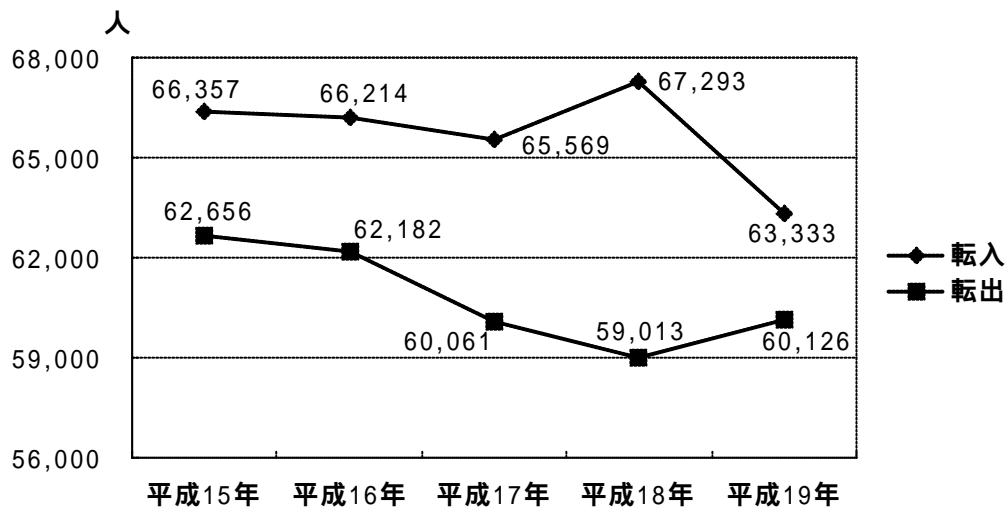
資料:生活文化部地域窓口調整課

注:職権消除後の転出は、さらに1件の減として計数しているため、実際の人口の増減とは必ずしも一致しない。

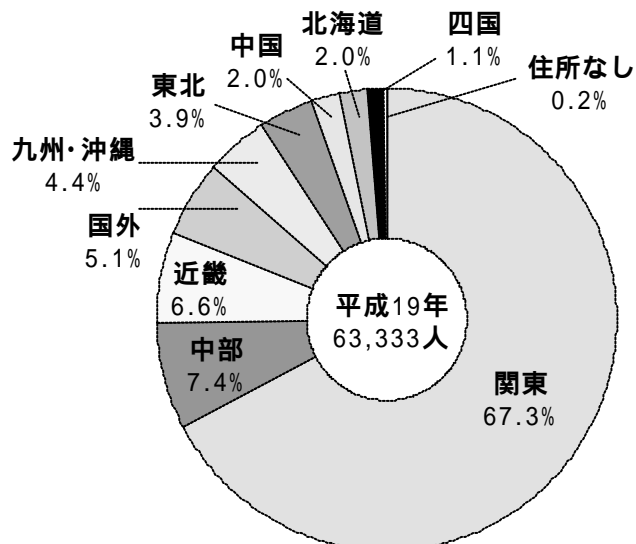
第8図 出生 死亡者数の推移



第9図 転入 転出者数の推移



第10図 前住地別転入者の割合



第12表 前住地別転入者数

(単位 = 人)

平成19年

地域	総数	男	女	地域	総数	男	女
総数	63,333	31,835	31,498	山口県	195	111	84
北海道	1,240	654	586	徳島県	112	52	60
青森県	351	176	175	香川県	222	127	95
岩手県	298	145	153	愛媛県	234	115	119
宮城県	725	372	353	高知県	131	58	73
秋田県	281	148	133	福岡県	1,139	627	512
山形県	268	137	131	佐賀県	120	65	55
福島県	545	251	294	長崎県	249	123	126
茨城県	893	415	478	熊本県	251	130	121
栃木県	565	253	312	大分県	200	95	105
群馬県	534	252	282	宮崎県	188	92	96
埼玉県	2,854	1,408	1,446	鹿児島県	327	178	149
千葉県	2,778	1,363	1,415	沖縄県	341	171	170
東京都	26,360	13,119	13,241	国外	3,224	1,614	1,610
神奈川県	8,612	4,319	4,293	住所なし	138	124	14
新潟県	570	255	315	(再掲)			
富山県	182	93	89	再掲計	32,188	16,245	15,943
石川県	232	119	113	札幌市	632	323	309
福井県	118	59	59	仙台市	506	266	240
山梨県	337	159	178	さいたま市	568	286	282
長野県	586	261	325	千葉市	411	207	204
岐阜県	248	128	120	東京都区部	19,920	9,924	9,996
静岡県	947	448	499	横浜市	3,101	1,544	1,557
愛知県	1,443	737	706	川崎市	3,239	1,649	1,590
三重県	199	101	98	新潟市	100	47	53
滋賀県	167	93	74	静岡市	152	80	72
京都府	532	289	243	浜松市	76	38	38
大阪府	1,691	935	756	名古屋市	855	452	403
兵庫県	1,287	672	615	京都市	412	225	187
奈良県	206	113	93	大阪市	602	344	258
和歌山県	113	68	45	堺市	88	42	46
鳥取県	93	53	40	神戸市	425	215	210
島根県	126	64	62	広島市	320	170	150
岡山県	293	177	116	北九州市	147	77	70
広島県	588	317	271	福岡市	634	356	278

資料:生活文化部地域窓口調整課

注:新たに政令指定都市となった新潟市、静岡市、浜松市、堺市については、平成19年3月～12月までの合計を掲載した。

第13表 人口の推移 (国勢調査)

(単位 世帯数 = 世帯 人口、人口密度 = 人 増加率 = %)

年次	世帯数	人口			人口密度 (1km ² あたり)	対前回 増加人口	対前回 人口増加率
		総数	男	女			
大正9年10月1日	6,670	39,952	22,100	17,852	...		
大正14年10月1日	18,091	87,965	47,120	40,845	...	48,013	120.2
昭和5年10月1日	32,634	149,323	78,623	70,700	...	61,358	69.8
昭和10年10月1日	42,515	210,701	107,041	103,660	...	61,378	41.1
昭和15年10月1日	58,061	281,804	141,241	140,563	...	71,103	33.7
昭和20年11月1日	...	276,450	138,152	138,298	4,701	5,354	1.9
昭和22年10月1日	89,094	356,170	178,226	177,944	6,056	79,720	28.8
昭和25年10月1日	98,285	408,226	204,085	204,141	6,941	52,056	14.6
昭和30年10月1日	123,886	523,630	265,557	258,073	8,904	115,404	28.3
昭和35年10月1日	183,825	653,210	332,910	320,300	11,107	129,580	24.7
昭和40年10月1日	226,179	742,880	379,654	363,226	12,632	89,670	13.7
昭和45年10月1日	266,611	787,338	400,772	386,566	13,388	44,458	6.0
昭和50年10月1日	301,603	805,787	409,027	396,760	13,702	18,449	2.3
昭和55年10月1日	302,973	797,292	402,863	394,429	13,557	8,495	1.1
昭和60年10月1日	344,467	811,304	408,546	402,758	13,795	14,012	1.8
平成2年10月1日	351,152	789,051	391,576	397,475	13,586	22,253	2.7
平成7年10月1日	365,041	781,104	381,305	399,799	13,449	7,947	1.0
平成12年10月1日	404,792	814,901	398,741	416,160	14,031	33,797	4.3
平成17年10月1日	429,680	841,165	404,966	436,199	14,483	26,264	3.2

資料:総務省統計局

注:昭和20年11月1日は、人口調査による。

第14表 年齢(5歳階級)別人口の推移(国勢調査)

(単位 人口=人 構成比=%)

各年10月1日

年齢	昭和60年		平成2年		平成7年		平成12年		平成17年	
	人口	構成比	人口	構成比	人口	構成比	人口	構成比	人口	構成比
総数	811,304	100.0	789,051	100.0	781,104	100.0	814,901	100.0	841,165	100.0
0～4歳	38,703	4.8	30,831	3.9	27,303	3.5	28,227	3.5	29,001	3.4
5～9歳	40,098	4.9	32,983	4.2	28,112	3.6	27,404	3.4	29,301	3.5
10～14歳	49,109	6.1	37,310	4.7	31,639	4.1	28,510	3.5	28,238	3.4
15～19歳	62,797	7.7	60,524	7.7	47,341	6.1	41,459	5.1	35,514	4.2
20～24歳	107,822	13.3	96,543	12.2	89,383	11.4	76,890	9.4	62,316	7.4
25～29歳	73,456	9.1	77,411	9.8	80,604	10.3	79,191	9.7	75,087	8.9
30～34歳	62,444	7.7	59,676	7.6	67,802	8.7	73,286	9.0	80,214	9.5
35～39歳	68,399	8.4	52,976	6.7	53,674	6.9	63,672	7.8	73,822	8.8
40～44歳	56,441	7.0	62,895	8.0	49,710	6.4	51,672	6.3	64,288	7.6
45～49歳	51,150	6.3	53,637	6.8	60,860	7.8	48,100	5.9	51,916	6.2
50～54歳	49,681	6.1	48,495	6.1	51,343	6.6	58,584	7.2	47,052	5.6
55～59歳	42,646	5.3	46,200	5.9	45,850	5.9	48,781	6.0	55,741	6.6
60～64歳	33,016	4.1	39,120	5.0	42,779	5.5	43,098	5.3	45,633	5.4
65～69歳	24,568	3.0	29,789	3.8	36,130	4.6	40,335	4.9	39,537	4.7
70～74歳	21,115	2.6	21,467	2.7	26,863	3.4	34,082	4.2	36,528	4.3
75～79歳	15,021	1.9	17,444	2.2	18,180	2.3	24,645	3.0	29,832	3.5
80～84歳	9,246	1.1	10,940	1.4	13,228	1.7	15,104	1.9	19,693	2.3
85～89歳	3,886	0.5	5,410	0.7	6,927	0.9	9,303	1.1	10,224	1.2
90～94歳	1,005	0.1	1,674	0.2	2,506	0.3	3,547	0.4	4,874	0.6
95～99歳	145	0.0	289	0.0	510	0.1	886	0.1	1,322	0.2
100歳以上	12	0.0	19	0.0	54	0.0	98	0.0	187	0.0
年齢不詳	544	0.1	3,418	0.4	306	0.0	18,027	2.2	20,845	2.5
(再掲)										
(年少人口)										
0～14歳	127,910	15.8	101,124	12.8	87,054	11.1	84,141	10.3	86,540	10.3
(生産年齢人口)										
15～64歳	607,852	74.9	597,477	75.7	589,346	75.5	584,733	71.8	591,583	70.3
(老年人口)										
65歳以上	74,998	9.2	87,032	11.0	104,398	13.4	128,000	15.7	142,197	16.9

資料:総務省統計局

注:構成比は、小数点第2位以下の数値を四捨五入しているため、内訳の合計が総数とは一致しない場合がある。

第15表 東京都地域別人口の推移 (国勢調査)

地域	各年10月1日				
	昭和60年	平成2年	平成7年	平成12年	平成17年
総数	11,829,363	11,855,563	11,773,602	12,064,143	12,576,601
区部	8,354,615	8,163,573	7,967,614	8,134,688	8,489,653
千代田区	50,493	39,472	34,780	36,035	41,778
中央区	79,973	68,041	63,923	72,526	98,399
港区	194,591	158,499	144,885	159,398	185,861
新宿区	332,722	296,790	279,048	286,726	305,716
文京区	195,876	181,269	172,474	176,017	189,632
台東区	176,804	162,969	153,918	156,325	165,186
墨田区	229,986	222,944	215,681	215,979	231,173
江東区	388,927	385,159	365,604	376,840	420,845
品川区	357,732	344,611	325,377	324,608	346,357
目黒区	269,166	251,222	243,100	250,140	264,064
大田区	662,814	647,914	636,276	650,331	665,674
世田谷区	811,304	789,051	781,104	814,901	841,165
渋谷区	242,442	205,625	188,472	196,682	203,334
中野区	335,936	319,687	306,581	309,526	310,627
杉並区	539,842	529,485	515,803	522,103	528,587
豊島区	278,455	261,870	246,252	249,017	250,585
北区	367,579	354,647	334,127	326,764	330,412
荒川区	190,061	184,809	176,886	180,468	191,207
板橋区	505,556	518,943	511,415	513,575	523,083
練馬区	587,887	618,663	635,746	658,132	692,339
足立区	622,640	631,163	622,270	617,123	624,807
葛飾区	419,017	424,801	424,478	421,519	424,878
江戸川区	514,812	565,939	589,414	619,953	653,944
市部	3,385,056	3,599,683	3,712,679	3,841,461	3,998,901
八王子市	426,654	466,347	503,363	536,046	560,012
立川市	146,523	152,824	157,884	164,709	172,566
武蔵野市	138,783	139,077	135,051	135,746	137,525
三鷹市	166,252	165,564	165,721	171,612	177,016
青梅市	110,828	125,960	137,234	141,394	142,354
府中市	201,972	209,396	216,211	226,769	245,623
昭島市	97,543	105,372	107,292	106,532	110,143
調布市	191,071	197,677	198,574	204,759	216,119
町田市	321,188	349,050	360,522	377,536	405,534
小金井市	104,642	105,899	109,279	111,825	114,112
小平市	158,673	164,013	172,946	178,623	183,796
日野市	156,031	165,928	166,537	167,942	176,538
東村山市	123,798	134,002	135,112	142,290	144,929
国分寺市	95,467	100,982	105,786	111,404	117,604
国立市	64,881	65,833	66,719	72,187	72,667
福生市	51,478	58,062	61,497	61,427	61,074
狛江市	73,784	74,189	74,656	75,711	78,319
東大和市	69,881	75,132	76,355	77,212	79,353
清瀬市	65,066	67,539	67,386	68,037	73,529
東久留米市	110,079	113,818	111,097	113,302	115,330
武蔵村山市	60,930	65,562	67,015	66,052	66,553
多摩市	122,135	144,489	148,113	145,862	145,877
稲城市	50,766	58,635	62,806	69,235	76,492
羽村市	47,203	52,103	55,095	56,013	56,514
あきる野市	66,529	71,940	75,355	78,351	79,587
西東京市	162,899	170,290	175,073	180,885	189,735
郡部	56,105	59,971	61,232	60,354	59,303
島部	33,587	32,336	32,077	27,640	28,744

資料:総務省統計局、東京都総務局統計部

注:昭和60年～平成12年の人口は、平成17年10月1日現在の区市町村の境界に基づいて組替えた数値である。

第 16 表 町丁・男女・年齢別人口

	頁
総 数	37
地 域 別	39
町 丁 別	52
世 田 谷 地 域	53
北 沢 地 域	87
玉 川 地 域	111
砧 地 域	153
烏 山 地 域	187

第16表 目次

頁		頁	
37	総数	111	玉川地域
39	地域別	111	奥沢まちづくり出張所 東玉川、奥沢1～3丁目
52	町丁別	113	九品仏まちづくり出張所 玉川田園調布、奥沢4～8丁目
53	世田谷地域	117	等々力出張所 玉堤、等々力、尾山台
53	池尻まちづくり出張所 池尻1～3丁目、4丁目 (1～32番)、三宿	125	上野毛まちづくり出張所 上野毛、野毛、中町
55	太子堂出張所 太子堂、三軒茶屋1丁目	131	用賀出張所 上用賀、用賀、玉川、瀬田、玉川台
59	若林まちづくり出張所 若林、三軒茶屋2丁目	141	深沢まちづくり出張所 駒沢3～5丁目、駒沢公園、新町、桜新町、深沢
63	上町まちづくり出張所 世田谷、桜、弦巻	153	砧地域
69	経堂出張所 宮坂、桜丘、経堂	153	祖師谷まちづくり出張所 祖師谷、千歳台1・2丁目
77	下馬まちづくり出張所 下馬、野沢	157	成城出張所 成城
81	上馬まちづくり出張所 上馬、駒沢1・2丁目	161	船橋まちづくり出張所 船橋、千歳台3～6丁目
87	北沢地域	167	喜多見まちづくり出張所 喜多見、宇奈根、鎌田
87	梅丘まちづくり出張所 代田1～3丁目、梅丘、豪徳寺	177	砧まちづくり出張所 岡本、大蔵、砧、砧公園
91	代沢まちづくり出張所 代沢、池尻4丁目 (33～39番)	187	烏山地域
95	新代田まちづくり出張所 代田4～6丁目、羽根木、大原	187	上北沢まちづくり出張所 上北沢、八幡山
99	北沢出張所 北沢	191	上祖師谷まちづくり出張所 上祖師谷、粕谷
101	松原まちづくり出張所 松原	197	烏山出張所 給田、南烏山、北烏山
105	松沢まちづくり出張所 赤堤、桜上水		

第16表 町丁・男女・年齢別人口

総 数

年 齢	総 数	男	女	年 齢	総 数	男	女
総 数	825,782	395,728	430,054				
0 ~ 4	30,777	16,046	14,731	25 ~ 29	74,736	36,664	38,072
0	6,462	3,378	3,084	25	13,552	6,613	6,939
1	6,310	3,306	3,004	26	14,281	7,056	7,225
2	5,961	3,106	2,855	27	15,177	7,495	7,682
3	6,050	3,139	2,911	28	15,614	7,658	7,956
4	5,994	3,117	2,877	29	16,112	7,842	8,270
5 ~ 9	30,562	15,751	14,811	30 ~ 34	81,678	39,501	42,177
5	6,164	3,186	2,978	30	16,022	7,797	8,225
6	6,051	3,198	2,853	31	16,622	8,066	8,556
7	6,137	3,121	3,016	32	15,944	7,705	8,239
8	6,146	3,166	2,980	33	16,484	8,006	8,478
9	6,064	3,080	2,984	34	16,606	7,927	8,679
10 ~ 14	29,362	14,913	14,449	35 ~ 39	78,721	37,887	40,834
10	5,920	2,990	2,930	35	16,321	7,800	8,521
11	5,933	2,986	2,947	36	16,043	7,559	8,484
12	5,935	2,977	2,958	37	15,694	7,522	8,172
13	5,991	3,101	2,890	38	15,218	7,328	7,890
14	5,583	2,859	2,724	39	15,445	7,678	7,767
15 ~ 19	30,347	15,365	14,982	40 ~ 44	69,254	34,669	34,585
15	5,712	2,902	2,810	40	15,867	7,864	8,003
16	5,610	2,876	2,734	41	11,749	5,871	5,878
17	5,638	2,851	2,787	42	15,160	7,637	7,523
18	5,837	3,008	2,829	43	13,679	6,929	6,750
19	7,550	3,728	3,822	44	12,799	6,368	6,431
20 ~ 24	53,141	26,734	26,407	45 ~ 49	55,653	27,743	27,910
20	8,038	4,177	3,861	45	11,883	6,000	5,883
21	9,436	4,783	4,653	46	11,504	5,662	5,842
22	10,451	5,321	5,130	47	11,130	5,600	5,530
23	12,236	6,140	6,096	48	10,753	5,297	5,456
24	12,980	6,313	6,667	49	10,383	5,184	5,199

平成20年1月1日

年 齢	総 数	男	女	年 齢	総 数	男	女
50～54	45,299	22,463	22,836	75～79	30,260	12,392	17,868
50	9,390	4,679	4,711	75	6,923	2,864	4,059
51	9,404	4,668	4,736	76	6,144	2,532	3,612
52	9,094	4,506	4,588	77	5,924	2,467	3,457
53	8,704	4,357	4,347	78	5,920	2,419	3,501
54	8,707	4,253	4,454	79	5,349	2,110	3,239
55～59	52,987	25,933	27,054	80～84	21,524	8,022	13,502
55	9,296	4,560	4,736	80	5,089	1,941	3,148
56	9,445	4,610	4,835	81	4,704	1,888	2,816
57	10,036	4,902	5,134	82	4,469	1,633	2,836
58	11,999	5,921	6,078	83	3,909	1,411	2,498
59	12,211	5,940	6,271	84	3,353	1,149	2,204
60～64	46,063	21,942	24,121	85～89	11,486	3,599	7,887
60	12,393	6,050	6,343	85	2,976	976	2,000
61	8,273	3,969	4,304	86	2,728	862	1,866
62	7,400	3,504	3,896	87	2,347	749	1,598
63	8,773	4,141	4,632	88	1,856	567	1,289
64	9,224	4,278	4,946	89	1,579	445	1,134
65～69	39,845	18,099	21,746	90～94	5,221	1,544	3,677
65	8,792	4,035	4,757	90	1,452	462	990
66	8,884	4,068	4,816	91	1,201	344	857
67	8,172	3,699	4,473	92	1,004	319	685
68	7,063	3,204	3,859	93	901	247	654
69	6,934	3,093	3,841	94	663	172	491
70～74	37,006	16,091	20,915	95～99	1,610	315	1,295
70	7,829	3,511	4,318	95	553	117	436
71	7,542	3,270	4,272	96	399	91	308
72	7,786	3,434	4,352	97	311	60	251
73	6,916	2,929	3,987	98	186	21	165
74	6,933	2,947	3,986	99	161	26	135
				100以上	250	55	195
				不詳者	0	0	0

世田谷地域

年 齢	総 数	男	女	年 齢	総 数	男	女
総 数	227,208	108,339	118,869				
0 ~ 4	7,744	4,027	3,717	25 ~ 29	22,956	11,231	11,725
0	1,708	882	826	25	4,073	1,974	2,099
1	1,590	823	767	26	4,426	2,153	2,273
2	1,472	760	712	27	4,652	2,301	2,351
3	1,519	809	710	28	4,813	2,396	2,417
4	1,455	753	702	29	4,992	2,407	2,585
5 ~ 9	7,467	3,784	3,683	30 ~ 34	24,240	11,730	12,510
5	1,509	747	762	30	4,915	2,425	2,490
6	1,484	786	698	31	4,988	2,411	2,577
7	1,497	741	756	32	4,725	2,298	2,427
8	1,476	767	709	33	4,905	2,339	2,566
9	1,501	743	758	34	4,707	2,257	2,450
10 ~ 14	7,183	3,649	3,534	35 ~ 39	22,224	10,730	11,494
10	1,452	723	729	35	4,700	2,255	2,445
11	1,432	709	723	36	4,466	2,157	2,309
12	1,430	713	717	37	4,571	2,220	2,351
13	1,507	794	713	38	4,283	2,035	2,248
14	1,362	710	652	39	4,204	2,063	2,141
15 ~ 19	7,838	3,893	3,945	40 ~ 44	18,803	9,451	9,352
15	1,439	762	677	40	4,372	2,200	2,172
16	1,388	723	665	41	3,141	1,570	1,571
17	1,439	718	721	42	4,088	2,073	2,015
18	1,512	749	763	43	3,684	1,863	1,821
19	2,060	941	1,119	44	3,518	1,745	1,773
20 ~ 24	15,356	7,599	7,757	45 ~ 49	14,841	7,404	7,437
20	2,122	1,077	1,045	45	3,090	1,559	1,531
21	2,628	1,297	1,331	46	3,057	1,561	1,496
22	3,113	1,564	1,549	47	2,917	1,441	1,476
23	3,561	1,782	1,779	48	2,917	1,422	1,495
24	3,932	1,879	2,053	49	2,860	1,421	1,439

平成20年1月1日

年 齢	総 数	男	女	年 齢	総 数	男	女
50～54	12,144	5,975	6,169	75～79	8,141	3,237	4,904
50	2,466	1,224	1,242	75	1,839	732	1,107
51	2,463	1,212	1,251	76	1,611	638	973
52	2,469	1,223	1,246	77	1,661	679	982
53	2,402	1,181	1,221	78	1,608	644	964
54	2,344	1,135	1,209	79	1,422	544	878
55～59	14,378	7,106	7,272	80～84	5,922	2,133	3,789
55	2,581	1,269	1,312	80	1,410	534	876
56	2,521	1,232	1,289	81	1,281	530	751
57	2,744	1,377	1,367	82	1,202	414	788
58	3,241	1,630	1,611	83	1,103	370	733
59	3,291	1,598	1,693	84	926	285	641
60～64	12,410	5,830	6,580	85～89	3,153	959	2,194
60	3,326	1,585	1,741	85	800	262	538
61	2,226	1,056	1,170	86	729	229	500
62	1,997	934	1,063	87	687	223	464
63	2,355	1,103	1,252	88	524	142	382
64	2,506	1,152	1,354	89	413	103	310
65～69	10,724	4,857	5,867	90～94	1,420	430	990
65	2,366	1,118	1,248	90	398	129	269
66	2,412	1,087	1,325	91	334	92	242
67	2,197	988	1,209	92	275	94	181
68	1,876	849	1,027	93	236	63	173
69	1,873	815	1,058	94	177	52	125
70～74	9,806	4,230	5,576	95～99	404	77	327
70	2,097	933	1,164	95	135	31	104
71	2,006	876	1,130	96	104	20	84
72	1,996	860	1,136	97	76	8	68
73	1,832	783	1,049	98	50	9	41
74	1,875	778	1,097	99	39	9	30
				100以上	54	7	47
				不詳者	0	0	0

北 沢 地 域

年 齢	総 数	男	女	年 齢	総 数	男	女
総 数	142,881	68,184	74,697				
0 ~ 4	3,908	2,034	1,874	25 ~ 29	16,418	8,280	8,138
0	844	432	412	25	2,992	1,501	1,491
1	796	428	368	26	3,200	1,590	1,610
2	750	390	360	27	3,445	1,764	1,681
3	725	367	358	28	3,405	1,731	1,674
4	793	417	376	29	3,376	1,694	1,682
5 ~ 9	4,058	2,119	1,939	30 ~ 34	15,429	7,619	7,810
5	743	404	339	30	3,218	1,619	1,599
6	794	402	392	31	3,333	1,650	1,683
7	848	447	401	32	3,008	1,482	1,526
8	839	430	409	33	2,998	1,495	1,503
9	834	436	398	34	2,872	1,373	1,499
10 ~ 14	4,275	2,182	2,093	35 ~ 39	12,598	6,124	6,474
10	818	416	402	35	2,710	1,327	1,383
11	837	429	408	36	2,693	1,275	1,418
12	828	406	422	37	2,439	1,181	1,258
13	920	482	438	38	2,319	1,130	1,189
14	872	449	423	39	2,437	1,211	1,226
15 ~ 19	4,801	2,454	2,347	40 ~ 44	10,964	5,393	5,571
15	845	432	413	40	2,443	1,187	1,256
16	893	457	436	41	1,869	939	930
17	897	454	443	42	2,399	1,188	1,211
18	947	488	459	43	2,180	1,080	1,100
19	1,219	623	596	44	2,073	999	1,074
20 ~ 24	10,555	5,365	5,190	45 ~ 49	9,325	4,610	4,715
20	1,457	780	677	45	1,974	971	1,003
21	1,710	890	820	46	1,951	959	992
22	2,030	1,080	950	47	1,918	942	976
23	2,515	1,273	1,242	48	1,791	911	880
24	2,843	1,342	1,501	49	1,691	827	864

平成20年1月1日

年 齢	総 数	男	女	年 齢	総 数	男	女
50～54	7,578	3,674	3,904	75～79	5,497	2,205	3,292
50	1,591	759	832	75	1,253	513	740
51	1,599	778	821	76	1,116	458	658
52	1,450	682	768	77	1,025	409	616
53	1,450	736	714	78	1,076	441	635
54	1,488	719	769	79	1,027	384	643
55～59	8,640	4,107	4,533	80～84	4,090	1,486	2,604
55	1,474	721	753	80	961	366	595
56	1,489	703	786	81	893	329	564
57	1,711	822	889	82	867	306	561
58	1,964	918	1,046	83	723	265	458
59	2,002	943	1,059	84	646	220	426
60～64	7,808	3,641	4,167	85～89	2,200	692	1,508
60	2,123	1,009	1,114	85	591	187	404
61	1,326	618	708	86	526	182	344
62	1,267	592	675	87	442	128	314
63	1,522	695	827	88	353	110	243
64	1,570	727	843	89	288	85	203
65～69	6,747	3,038	3,709	90～94	998	285	713
65	1,525	687	838	90	255	69	186
66	1,483	692	791	91	225	65	160
67	1,332	613	719	92	210	65	145
68	1,247	553	694	93	176	54	122
69	1,160	493	667	94	132	32	100
70～74	6,586	2,795	3,791	95～99	358	68	290
70	1,373	610	763	95	144	26	118
71	1,337	540	797	96	89	22	67
72	1,378	602	776	97	61	13	48
73	1,235	501	734	98	37	1	36
74	1,263	542	721	99	27	6	21
				100以上	48	13	35
				不詳者	0	0	0

玉川地域

年 齢	総 数	男	女	年 齢	総 数	男	女
総 数	202,377	95,824	106,553				
0 ~ 4	8,174	4,271	3,903	25 ~ 29	15,725	7,531	8,194
0	1,718	934	784	25	2,813	1,364	1,449
1	1,671	870	801	26	2,874	1,411	1,463
2	1,595	837	758	27	3,160	1,500	1,660
3	1,600	813	787	28	3,355	1,546	1,809
4	1,590	817	773	29	3,523	1,710	1,813
5 ~ 9	8,167	4,188	3,979	30 ~ 34	18,861	8,778	10,083
5	1,647	846	801	30	3,631	1,673	1,958
6	1,629	863	766	31	3,734	1,749	1,985
7	1,653	847	806	32	3,682	1,683	1,999
8	1,646	833	813	33	3,777	1,806	1,971
9	1,592	799	793	34	4,037	1,867	2,170
10 ~ 14	7,775	3,943	3,832	35 ~ 39	19,485	8,975	10,510
10	1,566	787	779	35	3,924	1,793	2,131
11	1,581	793	788	36	3,940	1,751	2,189
12	1,627	834	793	37	3,886	1,782	2,104
13	1,553	784	769	38	3,821	1,786	2,035
14	1,448	745	703	39	3,914	1,863	2,051
15 ~ 19	7,794	3,982	3,812	40 ~ 44	17,867	8,606	9,261
15	1,536	756	780	40	4,067	1,916	2,151
16	1,521	789	732	41	3,083	1,446	1,637
17	1,453	724	729	42	3,872	1,903	1,969
18	1,522	813	709	43	3,537	1,736	1,801
19	1,762	900	862	44	3,308	1,605	1,703
20 ~ 24	11,477	5,815	5,662	45 ~ 49	14,637	7,128	7,509
20	1,925	990	935	45	3,143	1,563	1,580
21	2,173	1,119	1,054	46	3,043	1,455	1,588
22	2,207	1,105	1,102	47	2,897	1,431	1,466
23	2,600	1,301	1,299	48	2,817	1,338	1,479
24	2,572	1,300	1,272	49	2,737	1,341	1,396

平成20年1月1日

年 齢	総 数	男	女	年 齢	総 数	男	女
50～54	11,745	5,785	5,960	75～79	7,219	2,902	4,317
50	2,462	1,227	1,235	75	1,626	680	946
51	2,465	1,210	1,255	76	1,467	590	877
52	2,389	1,190	1,199	77	1,396	561	835
53	2,223	1,109	1,114	78	1,439	577	862
54	2,206	1,049	1,157	79	1,291	494	797
55～59	13,524	6,600	6,924	80～84	5,323	2,010	3,313
55	2,402	1,143	1,259	80	1,265	493	772
56	2,427	1,181	1,246	81	1,158	485	673
57	2,503	1,199	1,304	82	1,118	407	711
58	3,089	1,536	1,553	83	940	332	608
59	3,103	1,541	1,562	84	842	293	549
60～64	11,567	5,592	5,975	85～89	2,917	915	2,002
60	3,107	1,563	1,544	85	733	237	496
61	2,142	1,033	1,109	86	685	216	469
62	1,860	876	984	87	588	185	403
63	2,192	1,034	1,158	88	471	152	319
64	2,266	1,086	1,180	89	440	125	315
65～69	9,590	4,453	5,137	90～94	1,362	428	934
65	2,112	964	1,148	90	394	134	260
66	2,204	1,032	1,172	91	308	95	213
67	1,975	912	1,063	92	268	91	177
68	1,664	791	873	93	214	61	153
69	1,635	754	881	94	178	47	131
70～74	8,684	3,801	4,883	95～99	415	103	312
70	1,853	812	1,041	95	128	37	91
71	1,759	759	1,000	96	110	29	81
72	1,849	836	1,013	97	91	25	66
73	1,602	685	917	98	45	8	37
74	1,621	709	912	99	41	4	37
				100以上	69	18	51
				不詳者	0	0	0

砧 地 域

年 齢	総 数	男	女	年 齢	総 数	男	女
総 数	146,147	71,384	74,763				
0 ~ 4	6,838	3,514	3,324	25 ~ 29	10,335	5,115	5,220
0	1,325	657	668	25	1,921	928	993
1	1,388	719	669	26	1,967	1,010	957
2	1,353	708	645	27	2,005	990	1,015
3	1,413	723	690	28	2,156	1,076	1,080
4	1,359	707	652	29	2,286	1,111	1,175
5 ~ 9	6,905	3,619	3,286	30 ~ 34	12,823	6,259	6,564
5	1,400	735	665	30	2,304	1,134	1,170
6	1,389	750	639	31	2,486	1,224	1,262
7	1,393	698	695	32	2,497	1,215	1,282
8	1,365	730	635	33	2,684	1,310	1,374
9	1,358	706	652	34	2,852	1,376	1,476
10 ~ 14	6,300	3,193	3,107	35 ~ 39	14,094	6,927	7,167
10	1,296	673	623	35	2,825	1,378	1,447
11	1,285	653	632	36	2,832	1,348	1,484
12	1,280	631	649	37	2,800	1,351	1,449
13	1,221	626	595	38	2,778	1,352	1,426
14	1,218	610	608	39	2,859	1,498	1,361
15 ~ 19	5,823	3,025	2,798	40 ~ 44	12,910	6,646	6,264
15	1,154	580	574	40	3,020	1,538	1,482
16	1,098	571	527	41	2,177	1,147	1,030
17	1,122	585	537	42	2,820	1,446	1,374
18	1,114	578	536	43	2,572	1,320	1,252
19	1,335	711	624	44	2,321	1,195	1,126
20 ~ 24	8,571	4,409	4,162	45 ~ 49	10,040	5,099	4,941
20	1,422	764	658	45	2,201	1,129	1,072
21	1,639	840	799	46	2,043	992	1,051
22	1,650	839	811	47	2,015	1,047	968
23	1,939	1,009	930	48	1,915	971	944
24	1,921	957	964	49	1,866	960	906

平成20年1月1日

年 齢	総 数	男	女	年 齢	総 数	男	女
50～54	8,080	4,114	3,966	75～79	5,157	2,232	2,925
50	1,697	886	811	75	1,218	517	701
51	1,654	837	817	76	1,052	457	595
52	1,640	821	819	77	1,035	485	550
53	1,565	815	750	78	989	419	570
54	1,524	755	769	79	863	354	509
55～59	9,590	4,756	4,834	80～84	3,443	1,298	2,145
55	1,663	818	845	80	816	307	509
56	1,736	883	853	81	742	278	464
57	1,813	875	938	82	718	267	451
58	2,175	1,098	1,077	83	650	259	391
59	2,203	1,082	1,121	84	517	187	330
60～64	8,249	3,966	4,283	85～89	1,874	613	1,261
60	2,263	1,144	1,119	85	499	179	320
61	1,471	704	767	86	468	146	322
62	1,295	617	678	87	372	123	249
63	1,594	771	823	88	293	86	207
64	1,626	730	896	89	242	79	163
65～69	7,400	3,351	4,049	90～94	802	234	568
65	1,588	735	853	90	236	77	159
66	1,640	737	903	91	184	52	132
67	1,525	673	852	92	138	43	95
68	1,333	597	736	93	145	39	106
69	1,314	609	705	94	99	23	76
70～74	6,604	2,959	3,645	95～99	253	42	211
70	1,400	673	727	95	85	17	68
71	1,377	618	759	96	51	12	39
72	1,413	644	769	97	52	9	43
73	1,231	523	708	98	32	1	31
74	1,183	501	682	99	33	3	30
				100以上	56	13	43
				不詳者	0	0	0

烏山地域

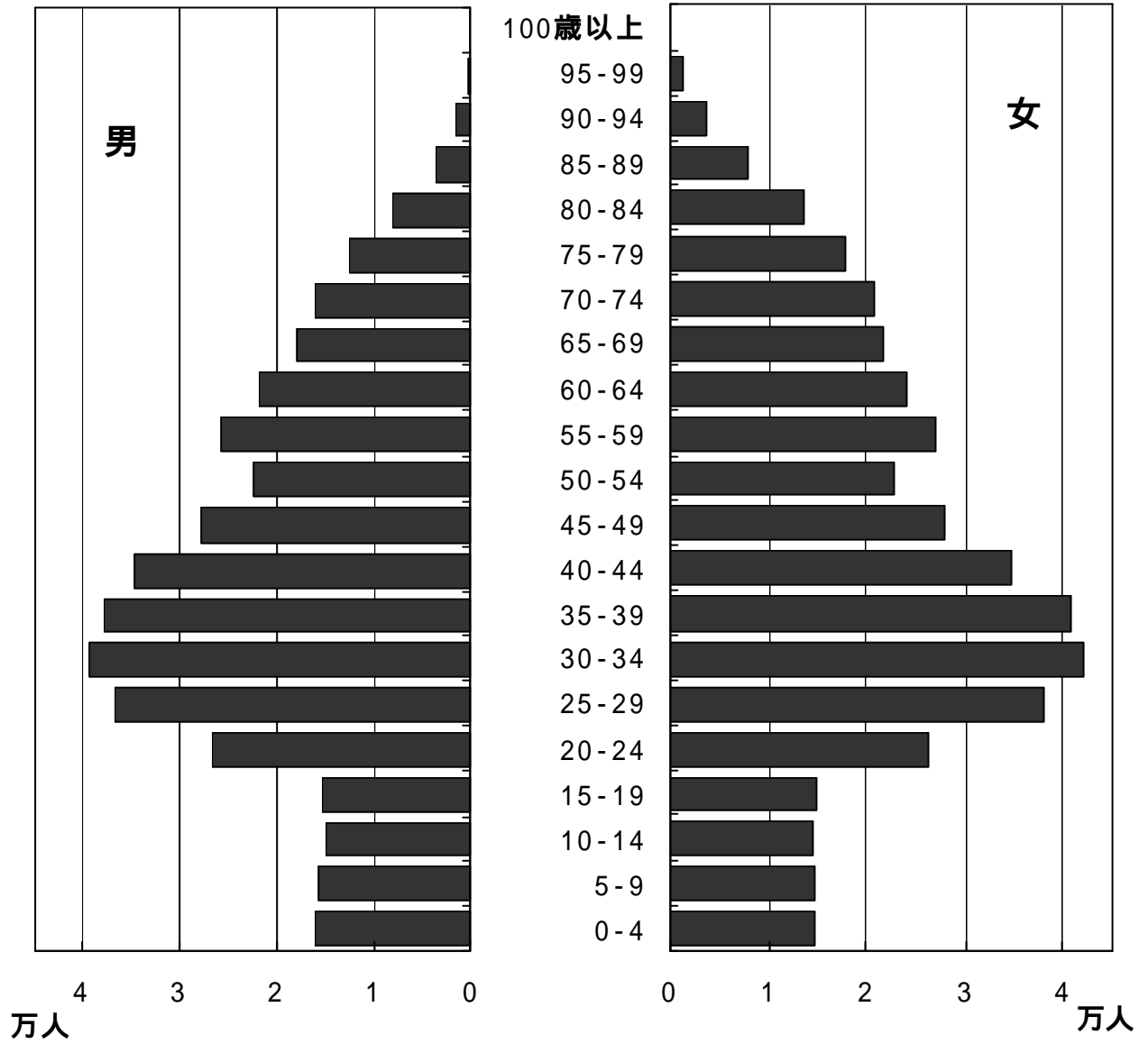
年 齢	総 数	男	女	年 齢	総 数	男	女
総 数	107,169	51,997	55,172				
0 ~ 4	4,113	2,200	1,913	25 ~ 29	9,302	4,507	4,795
0	867	473	394	25	1,753	846	907
1	865	466	399	26	1,814	892	922
2	791	411	380	27	1,915	940	975
3	793	427	366	28	1,885	909	976
4	797	423	374	29	1,935	920	1,015
5 ~ 9	3,965	2,041	1,924	30 ~ 34	10,325	5,115	5,210
5	865	454	411	30	1,954	946	1,008
6	755	397	358	31	2,081	1,032	1,049
7	746	388	358	32	2,032	1,027	1,005
8	820	406	414	33	2,120	1,056	1,064
9	779	396	383	34	2,138	1,054	1,084
10 ~ 14	3,829	1,946	1,883	35 ~ 39	10,320	5,131	5,189
10	788	391	397	35	2,162	1,047	1,115
11	798	402	396	36	2,112	1,028	1,084
12	770	393	377	37	1,998	988	1,010
13	790	415	375	38	2,017	1,025	992
14	683	345	338	39	2,031	1,043	988
15 ~ 19	4,091	2,011	2,080	40 ~ 44	8,710	4,573	4,137
15	738	372	366	40	1,965	1,023	942
16	710	336	374	41	1,479	769	710
17	727	370	357	42	1,981	1,027	954
18	742	380	362	43	1,706	930	776
19	1,174	553	621	44	1,579	824	755
20 ~ 24	7,182	3,546	3,636	45 ~ 49	6,810	3,502	3,308
20	1,112	566	546	45	1,475	778	697
21	1,286	637	649	46	1,410	695	715
22	1,451	733	718	47	1,383	739	644
23	1,621	775	846	48	1,313	655	658
24	1,712	835	877	49	1,229	635	594

平成20年1月1日

年 齢	総 数	男	女	年 齢	総 数	男	女
50～54	5,752	2,915	2,837	75～79	4,246	1,816	2,430
50	1,174	583	591	75	987	422	565
51	1,223	631	592	76	898	389	509
52	1,146	590	556	77	807	333	474
53	1,064	516	548	78	808	338	470
54	1,145	595	550	79	746	334	412
55～59	6,855	3,364	3,491	80～84	2,746	1,095	1,651
55	1,176	609	567	80	637	241	396
56	1,272	611	661	81	630	266	364
57	1,265	629	636	82	564	239	325
58	1,530	739	791	83	493	185	308
59	1,612	776	836	84	422	164	258
60～64	6,029	2,913	3,116	85～89	1,342	420	922
60	1,574	749	825	85	353	111	242
61	1,108	558	550	86	320	89	231
62	981	485	496	87	258	90	168
63	1,110	538	572	88	215	77	138
64	1,256	583	673	89	196	53	143
65～69	5,384	2,400	2,984	90～94	639	167	472
65	1,201	531	670	90	169	53	116
66	1,145	520	625	91	150	40	110
67	1,143	513	630	92	113	26	87
68	943	414	529	93	130	30	100
69	952	422	530	94	77	18	59
70～74	5,326	2,306	3,020	95～99	180	25	155
70	1,106	483	623	95	61	6	55
71	1,063	477	586	96	45	8	37
72	1,150	492	658	97	31	5	26
73	1,016	437	579	98	22	2	20
74	991	417	574	99	21	4	17
				100以上	23	4	19
				不詳者	0	0	0


第11図 人口ピラミッド

平成20年1月1日現在



第12図 地域別年齢3区分別人口構成比

平成20年1月1日現在



町丁・男女・年齢別人口

世田谷地域

北沢地域

玉川地域

砧地域

烏山地域

町丁・男女・年齢別人口 - 世田谷地域

平成20年1月1日

年齢	池尻まちづくり出張所			池尻1丁目			池尻2丁目			池尻3丁目		
	総数	男	女	総数	男	女	総数	男	女	総数	男	女
総数	20,933	10,101	10,832	1,269	688	581	3,899	1,870	2,029	4,531	2,114	2,417
0～4	696	389	307	42	28	14	106	67	39	132	68	64
0	181	105	76	14	10	4	22	15	7	43	25	18
1	160	90	70	5	3	2	34	21	13	32	17	15
2	112	66	46	9	6	3	15	8	7	20	9	11
3	131	64	67	4	3	1	24	17	7	19	8	11
4	112	64	48	10	6	4	11	6	5	18	9	9
5～9	621	332	289	55	26	29	100	55	45	96	57	39
5	139	73	66	14	7	7	19	9	10	20	14	6
6	127	60	67	10	4	6	24	12	12	16	8	8
7	111	62	49	8	4	4	14	9	5	22	9	13
8	122	66	56	11	2	9	19	14	5	21	13	8
9	122	71	51	12	9	3	24	11	13	17	13	4
10～14	549	283	266	83	47	36	97	46	51	69	28	41
10	98	50	48	13	9	4	17	7	10	14	4	10
11	123	61	62	19	12	7	22	12	10	13	6	7
12	111	54	57	19	9	10	21	8	13	16	7	9
13	107	56	51	19	12	7	20	10	10	11	5	6
14	110	62	48	13	5	8	17	9	8	15	6	9
15～19	608	311	297	79	36	43	89	48	41	116	58	58
15	118	59	59	17	9	8	17	10	7	14	7	7
16	109	58	51	15	8	7	17	8	9	24	12	12
17	105	59	46	12	7	5	16	10	6	19	12	7
18	118	62	56	20	5	15	19	13	6	19	8	11
19	158	73	85	15	7	8	20	7	13	40	19	21
20～24	1,411	679	732	106	57	49	270	128	142	343	151	192
20	168	93	75	23	15	8	32	14	18	34	17	17
21	217	108	109	10	4	6	44	21	23	53	27	26
22	277	130	147	20	10	10	47	20	27	57	26	31
23	343	146	197	26	15	11	65	28	37	97	34	63
24	406	202	204	27	13	14	82	45	37	102	47	55
25～29	2,441	1,262	1,179	213	144	69	420	218	202	639	306	333
25	392	191	201	30	18	12	69	39	30	106	40	66
26	446	228	218	54	39	15	80	36	44	126	63	63
27	525	282	243	57	38	19	85	45	40	126	60	66
28	524	276	248	41	29	12	83	42	41	142	72	70
29	554	285	269	31	20	11	103	56	47	139	71	68
30～34	2,552	1,247	1,305	117	62	55	480	234	246	660	301	359
30	556	260	296	24	9	15	105	49	56	151	72	79
31	547	270	277	18	12	6	106	54	52	151	70	81
32	464	239	225	21	15	6	89	43	46	111	53	58
33	524	242	282	32	14	18	93	40	53	128	55	73
34	461	236	225	22	12	10	87	48	39	119	51	68
35～39	2,139	1,063	1,076	116	61	55	416	207	209	489	232	257
35	443	211	232	21	12	9	81	38	43	100	47	53
36	437	229	208	34	18	16	78	42	36	95	44	51
37	451	231	220	18	10	8	83	42	41	119	56	63
38	421	202	219	24	11	13	92	44	48	91	42	49
39	387	190	197	19	10	9	82	41	41	84	43	41
40～44	1,646	825	821	128	63	65	300	153	147	358	179	179
40	383	189	194	21	12	9	88	43	45	86	43	43
41	270	129	141	19	9	10	58	33	25	51	25	26
42	352	185	167	24	13	11	60	29	31	83	41	42
43	334	154	180	23	11	12	46	21	25	78	35	43
44	307	168	139	41	18	23	48	27	21	60	35	25
45～49	1,390	692	698	122	63	59	248	114	134	242	121	121
45	270	138	132	25	11	14	49	23	26	44	25	19
46	282	147	135	31	20	11	47	21	26	57	26	31
47	267	137	130	13	8	5	41	21	20	45	26	19
48	280	130	150	30	17	13	53	22	31	45	20	25
49	291	140	151	23	7	16	58	27	31	51	24	27

町丁・男女・年齢別人口 - 世田谷地域

平成20年1月1日

年齢	池尻まちづくり出張所			池尻1丁目			池尻2丁目			池尻3丁目		
	総数	男	女	総数	男	女	総数	男	女	総数	男	女
50～54	1,056	513	543	74	42	32	205	93	112	205	103	102
50	201	95	106	13	7	6	32	16	16	31	16	15
51	208	88	120	17	11	6	45	17	28	39	19	20
52	225	117	108	16	10	6	53	28	25	50	26	24
53	210	102	108	15	7	8	44	20	24	38	19	19
54	212	111	101	13	7	6	31	12	19	47	23	24
55～59	1,279	643	636	48	26	22	276	143	133	255	133	122
55	246	126	120	17	8	9	56	33	23	43	18	25
56	213	111	102	6	4	2	49	30	19	42	22	20
57	231	108	123	9	5	4	46	21	25	44	29	15
58	307	162	145	9	5	4	66	36	30	67	39	28
59	282	136	146	7	4	3	59	23	36	59	25	34
60～64	1,082	533	549	26	11	15	209	106	103	247	116	131
60	306	137	169	8	6	2	65	30	35	84	35	49
61	161	80	81	1	0	1	30	19	11	39	17	22
62	189	100	89	7	1	6	38	22	16	40	18	22
63	208	107	101	6	2	4	30	16	14	50	26	24
64	218	109	109	4	2	2	46	19	27	34	20	14
65～69	899	378	521	15	6	9	180	82	98	205	77	128
65	193	86	107	3	2	1	43	19	24	37	19	18
66	204	89	115	4	0	4	35	22	13	46	18	28
67	162	57	105	2	0	2	33	15	18	33	7	26
68	162	78	84	5	3	2	39	18	21	41	17	24
69	178	68	110	1	1	0	30	8	22	48	16	32
70～74	874	350	524	15	5	10	177	70	107	184	76	108
70	184	73	111	3	1	2	42	18	24	36	14	22
71	183	67	116	3	0	3	40	12	28	35	14	21
72	177	73	104	2	1	1	25	12	13	38	16	22
73	157	65	92	3	3	0	36	13	23	37	16	21
74	173	72	101	4	0	4	34	15	19	38	16	22
75～79	722	273	449	14	4	10	132	40	92	126	57	69
75	162	62	100	3	1	2	22	7	15	34	17	17
76	142	58	84	3	1	2	26	9	17	18	9	9
77	141	50	91	3	0	3	39	10	29	23	12	11
78	147	59	88	4	2	2	19	4	15	24	8	16
79	130	44	86	1	0	1	26	10	16	27	11	16
80～84	532	190	342	7	3	4	111	37	74	87	29	58
80	128	42	86	2	1	1	26	6	20	21	7	14
81	102	48	54	0	0	0	21	7	14	16	8	8
82	115	33	82	3	1	2	26	11	15	15	1	14
83	96	34	62	0	0	0	17	5	12	18	7	11
84	91	33	58	2	1	1	21	8	13	17	6	11
85～89	292	88	204	6	3	3	60	20	40	53	14	39
85	84	29	55	1	0	1	14	4	10	17	7	10
86	63	17	46	0	0	0	13	5	8	6	0	6
87	68	21	47	2	2	0	19	9	10	12	5	7
88	45	10	35	2	1	1	11	1	10	11	0	11
89	32	11	21	1	0	1	3	1	2	7	2	5
90～94	111	39	72	1	0	1	21	8	13	20	6	14
90	28	13	15	0	0	0	5	3	2	5	3	2
91	31	13	18	0	0	0	7	4	3	5	1	4
92	21	6	15	0	0	0	2	1	1	5	1	4
93	9	1	8	1	0	1	2	0	2	1	0	1
94	22	6	16	0	0	0	5	0	5	4	1	3
95～99	28	11	17	2	1	1	2	1	1	4	2	2
95	14	7	7	1	1	0	0	0	0	3	2	1
96	6	1	5	0	0	0	1	0	1	0	0	0
97	3	1	2	1	0	1	0	0	0	1	0	1
98	3	0	3	0	0	0	0	0	0	0	0	0
99	2	2	0	0	0	0	1	1	0	0	0	0
100以上	5	0	5	0	0	0	0	0	0	1	0	1
不詳者	0	0	0	0	0	0	0	0	0	0	0	0

町丁・男女・年齢別人口 - 世田谷地域

平成20年1月1日

年齢	池尻4丁目(1~32番)			三宿1丁目			三宿2丁目			太子堂出張所		
	総数	男	女	総数	男	女	総数	男	女	総数	男	女
総数	3,449	1,651	1,798	3,701	1,770	1,931	4,084	2,008	2,076	20,658	9,732	10,926
0~4	196	108	88	88	43	45	132	75	57	555	280	275
0	48	28	20	22	6	16	32	21	11	132	66	66
1	48	25	23	20	10	10	21	14	7	115	57	58
2	35	20	15	16	13	3	17	10	7	105	52	53
3	35	17	18	16	7	9	33	12	21	103	53	50
4	30	18	12	14	7	7	29	18	11	100	52	48
5~9	168	81	87	80	40	40	122	73	49	470	209	261
5	34	14	20	21	12	9	31	17	14	83	36	47
6	42	18	24	12	2	10	23	16	7	105	53	52
7	28	15	13	16	9	7	23	16	7	99	46	53
8	35	19	16	16	9	7	20	9	11	88	33	55
9	29	15	14	15	8	7	25	15	10	95	41	54
10~14	107	54	53	77	40	37	116	68	48	485	249	236
10	16	8	8	14	8	6	24	14	10	106	54	52
11	24	10	14	21	7	14	24	14	10	94	49	45
12	20	9	11	16	8	8	19	13	6	98	51	47
13	26	16	10	11	6	5	20	7	13	96	47	49
14	21	11	10	15	11	4	29	20	9	91	48	43
15~19	86	44	42	96	49	47	142	76	66	461	234	227
15	26	13	13	18	9	9	26	11	15	78	43	35
16	15	7	8	14	7	7	24	16	8	92	53	39
17	16	7	9	16	6	10	26	17	9	80	39	41
18	14	10	4	18	10	8	28	16	12	84	38	46
19	15	7	8	30	17	13	38	16	22	127	61	66
20~24	159	84	75	251	124	127	282	135	147	1,447	648	799
20	26	19	7	19	8	11	34	20	14	150	74	76
21	23	9	14	38	22	16	49	25	24	229	105	124
22	35	18	17	52	25	27	66	31	35	300	132	168
23	35	16	19	58	25	33	62	28	34	324	150	174
24	40	22	18	84	44	40	71	31	40	444	187	257
25~29	289	136	153	466	246	220	414	212	202	2,705	1,283	1,422
25	45	20	25	75	42	33	67	32	35	490	206	284
26	51	22	29	68	36	32	67	32	35	529	262	267
27	65	34	31	101	54	47	91	51	40	532	253	279
28	61	29	32	99	53	46	98	51	47	569	283	286
29	67	31	36	123	61	62	91	46	45	585	279	306
30~34	382	196	186	496	243	253	417	211	206	2,760	1,352	1,408
30	66	27	39	118	54	64	92	49	43	582	284	298
31	85	45	40	85	44	41	102	45	57	555	276	279
32	75	40	35	92	49	43	76	39	37	535	264	271
33	83	40	43	103	45	58	85	48	37	531	259	272
34	73	44	29	98	51	47	62	30	32	557	269	288
35~39	365	184	181	361	182	179	392	197	195	2,181	1,048	1,133
35	73	36	37	82	38	44	86	40	46	504	240	264
36	72	40	32	86	47	39	72	38	34	422	188	234
37	62	30	32	69	38	31	100	55	45	451	218	233
38	77	38	39	65	31	34	72	36	36	396	192	204
39	81	40	41	59	28	31	62	28	34	408	210	198
40~44	287	143	144	277	134	143	296	153	143	1,768	907	861
40	65	31	34	63	33	30	60	27	33	407	199	208
41	40	15	25	47	23	24	55	24	31	324	169	155
42	59	33	26	64	36	28	62	33	29	369	204	165
43	68	36	32	56	16	40	63	35	28	352	185	167
44	55	28	27	47	26	21	56	34	22	316	150	166
45~49	258	129	129	254	119	135	266	146	120	1,178	611	567
45	64	33	31	50	23	27	38	23	15	252	142	110
46	38	18	20	61	32	29	48	30	18	251	138	113
47	55	28	27	62	27	35	51	27	24	229	111	118
48	46	24	22	45	16	29	61	31	30	224	116	108
49	55	26	29	36	21	15	68	35	33	222	104	118

町丁・男女・年齢別人口 - 世田谷地域

平成20年1月1日

年齢	池尻4丁目(1~32番)			三宿1丁目			三宿2丁目			太子堂出張所		
	総数	男	女	総数	男	女	総数	男	女	総数	男	女
50~54	179	89	90	188	84	104	205	102	103	960	460	500
50	40	18	22	39	15	24	46	23	23	173	85	88
51	41	23	18	32	6	26	34	12	22	218	108	110
52	23	7	16	39	25	14	44	21	23	216	102	114
53	34	21	13	39	16	23	40	19	21	178	85	93
54	41	20	21	39	22	17	41	27	14	175	80	95
55~59	220	101	119	222	102	120	258	138	120	1,135	574	561
55	46	21	25	36	19	17	48	27	21	202	94	108
56	44	21	23	33	13	20	39	21	18	198	106	92
57	48	16	32	40	17	23	44	20	24	221	114	107
58	47	29	18	59	22	37	59	31	28	242	129	113
59	35	14	21	54	31	23	68	39	29	272	131	141
60~64	154	71	83	221	117	104	225	112	113	1,054	477	577
60	49	25	24	40	17	23	60	24	36	288	140	148
61	22	8	14	34	17	17	35	19	16	178	78	100
62	23	13	10	46	27	19	35	19	16	166	78	88
63	30	12	18	52	29	23	40	22	18	215	101	114
64	30	13	17	49	27	22	55	28	27	207	80	127
65~69	127	48	79	152	67	85	220	98	122	986	445	541
65	26	9	17	31	16	15	53	21	32	227	104	123
66	43	16	27	36	14	22	40	19	21	226	105	121
67	19	6	13	32	11	21	43	18	25	196	77	119
68	17	9	8	24	13	11	36	18	18	172	81	91
69	22	8	14	29	13	16	48	22	26	165	78	87
70~74	161	68	93	149	53	96	188	78	110	850	367	483
70	37	17	20	23	9	14	43	14	29	190	92	98
71	37	12	25	32	12	20	36	17	19	161	67	94
72	37	16	21	36	8	28	39	20	19	185	77	108
73	22	8	14	26	11	15	33	14	19	166	68	98
74	28	15	13	32	13	19	37	13	24	148	63	85
75~79	146	58	88	147	60	87	157	54	103	692	269	423
75	36	15	21	29	11	18	38	11	27	159	60	99
76	26	14	12	28	11	17	41	14	27	124	41	83
77	23	8	15	33	14	19	20	6	14	138	55	83
78	30	14	16	38	15	23	32	16	16	152	62	90
79	31	7	24	19	9	10	26	7	19	119	51	68
80~84	93	38	55	98	41	57	136	42	94	508	192	316
80	23	10	13	27	11	16	29	7	22	128	52	76
81	18	9	9	24	12	12	23	12	11	101	49	52
82	21	8	13	19	5	14	31	7	24	115	45	70
83	18	7	11	17	8	9	26	7	19	91	23	68
84	13	4	9	11	5	6	27	9	18	73	23	50
85~89	44	10	34	46	14	32	83	27	56	269	73	196
85	12	3	9	15	6	9	25	9	16	64	18	46
86	8	0	8	12	3	9	24	9	15	53	17	36
87	8	1	7	10	1	9	17	3	14	65	17	48
88	9	3	6	3	1	2	9	4	5	52	15	37
89	7	3	4	6	3	3	8	2	6	35	6	29
90~94	20	4	16	21	10	11	28	11	17	154	50	104
90	4	1	3	7	2	5	7	4	3	47	14	33
91	8	1	7	5	3	2	6	4	2	31	8	23
92	5	1	4	2	1	1	7	2	5	33	10	23
93	1	0	1	1	0	1	3	1	2	24	10	14
94	2	1	1	6	4	2	5	0	5	19	8	11
95~99	7	5	2	10	2	8	3	0	3	35	4	31
95	4	3	1	3	1	2	3	0	3	9	3	6
96	1	0	1	4	1	3	0	0	0	9	1	8
97	1	1	0	0	0	0	0	0	0	9	0	9
98	0	0	0	3	0	3	0	0	0	4	0	4
99	1	1	0	0	0	0	0	0	0	4	0	4
100以上	1	0	1	1	0	1	2	0	2	5	0	5
不詳者	0	0	0	0	0	0	0	0	0	0	0	0

町丁・男女・年齢別人口 - 世田谷地域

平成20年1月1日

年齢	太子堂1丁目			太子堂2丁目			太子堂3丁目			太子堂4丁目		
	総数	男	女	総数	男	女	総数	男	女	総数	男	女
総数	3,035	1,471	1,564	3,846	1,795	2,051	2,783	1,336	1,447	2,778	1,306	1,472
0～4	154	62	92	74	44	30	58	24	34	60	31	29
0	41	16	25	13	8	5	16	7	9	14	9	5
1	32	17	15	20	8	12	14	6	8	12	4	8
2	37	14	23	15	10	5	5	1	4	10	7	3
3	24	7	17	14	8	6	9	4	5	11	6	5
4	20	8	12	12	10	2	14	6	8	13	5	8
5～9	101	37	64	70	31	39	60	32	28	67	30	37
5	21	8	13	13	7	6	7	6	1	12	6	6
6	21	10	11	14	6	8	14	7	7	11	5	6
7	24	11	13	14	3	11	15	12	3	12	7	5
8	18	4	14	14	6	8	12	1	11	17	6	11
9	17	4	13	15	9	6	12	6	6	15	6	9
10～14	110	62	48	63	28	35	61	33	28	50	23	27
10	36	22	14	11	5	6	13	6	7	11	6	5
11	21	9	12	16	9	7	13	7	6	6	2	4
12	22	14	8	7	3	4	11	8	3	14	5	9
13	17	9	8	16	6	10	12	7	5	10	5	5
14	14	8	6	13	5	8	12	5	7	9	5	4
15～19	77	38	39	75	37	38	63	35	28	42	22	20
15	18	7	11	13	9	4	6	3	3	8	6	2
16	16	8	8	10	6	4	16	11	5	8	4	4
17	15	6	9	12	7	5	12	5	7	7	3	4
18	10	5	5	18	5	13	12	5	7	7	3	4
19	18	12	6	22	10	12	17	11	6	12	6	6
20～24	175	85	90	320	135	185	146	70	76	188	93	95
20	17	10	7	38	15	23	17	10	7	13	8	5
21	29	14	15	50	20	30	26	10	16	27	14	13
22	36	19	17	55	21	34	33	16	17	37	15	22
23	36	17	19	79	39	40	29	13	16	55	31	24
24	57	25	32	98	40	58	41	21	20	56	25	31
25～29	394	172	222	573	284	289	334	170	164	388	187	201
25	65	23	42	104	47	57	62	26	36	66	28	38
26	75	34	41	113	58	55	63	38	25	75	30	45
27	76	35	41	118	58	60	74	36	38	75	40	35
28	91	39	52	110	58	52	70	42	28	87	40	47
29	87	41	46	128	63	65	65	28	37	85	49	36
30～34	479	228	251	473	227	246	386	195	191	385	179	206
30	95	47	48	92	48	44	91	49	42	84	42	42
31	95	48	47	112	56	56	67	35	32	83	36	47
32	97	36	61	94	43	51	58	32	26	72	35	37
33	92	50	42	96	42	54	79	33	46	77	34	43
34	100	47	53	79	38	41	91	46	45	69	32	37
35～39	362	185	177	401	189	212	270	135	135	320	153	167
35	61	30	31	77	38	39	65	39	26	80	39	41
36	72	31	41	78	23	55	54	30	24	55	27	28
37	77	41	36	100	53	47	59	27	32	50	19	31
38	79	46	33	69	30	39	39	16	23	61	23	38
39	73	37	36	77	45	32	53	23	30	74	45	29
40～44	322	174	148	330	165	165	227	113	114	226	121	105
40	83	43	40	76	40	36	50	24	26	63	32	31
41	57	29	28	61	32	29	48	28	20	34	15	19
42	74	46	28	74	37	37	51	18	33	46	31	15
43	55	34	21	55	25	30	46	26	20	49	29	20
44	53	22	31	64	31	33	32	17	15	34	14	20
45～49	211	116	95	194	94	100	159	93	66	152	75	77
45	42	22	20	33	20	13	36	21	15	32	21	11
46	54	29	25	33	16	17	37	26	11	29	15	14
47	46	27	19	47	19	28	22	10	12	32	13	19
48	42	23	19	42	22	20	30	15	15	29	12	17
49	27	15	12	39	17	22	34	21	13	30	14	16

町丁・男女・年齢別人口 - 世田谷地域

平成20年1月1日

年齢	太子堂1丁目			太子堂2丁目			太子堂3丁目			太子堂4丁目		
	総数	男	女	総数	男	女	総数	男	女	総数	男	女
50～54	149	93	56	188	95	93	105	44	61	110	54	56
50	32	24	8	27	12	15	20	10	10	20	9	11
51	31	22	9	45	24	21	24	10	14	29	14	15
52	36	21	15	38	18	20	20	10	10	20	11	9
53	26	12	14	35	18	17	16	7	9	21	12	9
54	24	14	10	43	23	20	25	7	18	20	8	12
55～59	135	71	64	191	93	98	161	86	75	155	74	81
55	27	16	11	32	16	16	22	11	11	27	11	16
56	22	14	8	36	19	17	29	14	15	22	11	11
57	25	12	13	40	16	24	38	23	15	30	12	18
58	26	13	13	48	29	19	38	20	18	24	13	11
59	35	16	19	35	13	22	34	18	16	52	27	25
60～64	95	43	52	200	96	104	160	73	87	146	64	82
60	27	13	14	48	24	24	43	21	22	42	20	22
61	13	5	8	37	17	20	31	14	17	20	10	10
62	18	8	10	47	26	21	18	6	12	25	9	16
63	21	11	10	34	19	15	38	18	20	25	11	14
64	16	6	10	34	10	24	30	14	16	34	14	20
65～69	71	31	40	196	93	103	163	67	96	149	61	88
65	16	7	9	49	25	24	28	15	13	37	13	24
66	23	10	13	42	23	19	39	17	22	25	13	12
67	10	4	6	45	14	31	35	15	20	33	8	25
68	12	6	6	27	13	14	36	12	24	26	9	17
69	10	4	6	33	18	15	25	8	17	28	18	10
70～74	77	33	44	145	57	88	151	72	79	126	63	63
70	21	12	9	28	17	11	33	18	15	31	17	14
71	12	6	6	33	11	22	26	10	16	23	13	10
72	15	7	8	36	12	24	33	16	17	33	18	15
73	13	3	10	24	9	15	32	15	17	19	6	13
74	16	5	11	24	8	16	27	13	14	20	9	11
75～79	56	24	32	143	51	92	115	39	76	91	34	57
75	15	4	11	30	12	18	23	9	14	17	5	12
76	10	4	6	21	3	18	28	11	17	12	3	9
77	6	3	3	33	13	20	23	4	19	19	6	13
78	13	7	6	40	14	26	25	9	16	20	11	9
79	12	6	6	19	9	10	16	6	10	23	9	14
80～84	33	7	26	108	45	63	92	34	58	64	30	34
80	9	3	6	31	12	19	20	9	11	17	7	10
81	2	1	1	24	10	14	21	8	13	13	8	5
82	10	2	8	21	10	11	20	6	14	14	7	7
83	5	0	5	16	7	9	17	7	10	13	4	9
84	7	1	6	16	6	10	14	4	10	7	4	3
85～89	22	9	13	54	16	38	43	14	29	32	5	27
85	4	2	2	14	5	9	9	1	8	9	1	8
86	6	4	2	13	4	9	6	2	4	6	2	4
87	6	2	4	10	2	8	16	8	8	6	0	6
88	4	1	3	10	4	6	8	3	5	8	2	6
89	2	0	2	7	1	6	4	0	4	3	0	3
90～94	10	1	9	37	14	23	24	6	18	22	6	16
90	2	0	2	10	2	8	11	3	8	6	3	3
91	1	0	1	7	2	5	4	2	2	3	0	3
92	3	0	3	10	5	5	4	0	4	8	2	6
93	3	1	2	5	3	2	3	0	3	1	0	1
94	1	0	1	5	2	3	2	1	1	4	1	3
95～99	2	0	2	10	1	9	4	1	3	4	1	3
95	0	0	0	2	1	1	2	0	2	1	1	0
96	1	0	1	3	0	3	2	1	1	1	0	1
97	0	0	0	2	0	2	0	0	0	1	0	1
98	1	0	1	1	0	1	0	0	0	0	0	0
99	0	0	0	2	0	2	0	0	0	1	0	1
100以上	0	0	0	1	0	1	1	0	1	1	0	1
不詳者	0	0	0	0	0	0	0	0	0	0	0	0

町丁・男女 年齢別人口 - 世田谷地域

平成20年1月1日

年齢	太子堂5丁目			三軒茶屋1丁目			若林まちづくり出張所			若林1丁目		
	総数	男	女	総数	男	女	総数	男	女	総数	男	女
総数	3,649	1,711	1,938	4,567	2,113	2,454	25,129	12,154	12,975	3,891	1,848	2,043
0～4	93	48	45	116	71	45	814	426	388	103	53	50
0	17	8	9	31	18	13	182	98	84	20	10	10
1	17	10	7	20	12	8	160	85	75	19	10	9
2	20	13	7	18	7	11	180	89	91	21	9	12
3	18	8	10	27	20	7	160	87	73	28	17	11
4	21	9	12	20	14	6	132	67	65	15	7	8
5～9	90	41	49	82	38	44	662	341	321	107	51	56
5	15	4	11	15	5	10	133	69	64	16	7	9
6	24	11	13	21	14	7	138	75	63	19	9	10
7	18	9	9	16	4	12	132	66	66	22	11	11
8	15	9	6	12	7	5	140	71	69	21	10	11
9	18	8	10	18	8	10	119	60	59	29	14	15
10～14	93	53	40	108	50	58	663	332	331	101	44	57
10	16	10	6	19	5	14	126	73	53	18	12	6
11	20	11	9	18	11	7	134	60	74	19	5	14
12	20	11	9	24	10	14	140	61	79	23	11	12
13	18	8	10	23	12	11	144	74	70	28	11	17
14	19	13	6	24	12	12	119	64	55	13	5	8
15～19	106	59	47	98	43	55	777	437	340	98	55	43
15	18	11	7	15	7	8	147	86	61	18	10	8
16	23	11	12	19	13	6	140	80	60	14	10	4
17	14	11	3	20	7	13	150	83	67	18	11	7
18	21	15	6	16	5	11	155	84	71	22	12	10
19	30	11	19	28	11	17	185	104	81	26	12	14
20～24	245	117	128	373	148	225	1,715	880	835	306	152	154
20	30	18	12	35	13	22	212	112	100	32	19	13
21	37	21	16	60	26	34	271	128	143	47	18	29
22	57	30	27	82	31	51	362	194	168	66	36	30
23	50	22	28	75	28	47	398	209	189	84	36	48
24	71	26	45	121	50	71	472	237	235	77	43	34
25～29	394	193	201	622	277	345	2,930	1,416	1,514	489	226	263
25	65	30	35	128	52	76	483	240	243	81	39	42
26	88	46	42	115	56	59	598	293	305	103	52	51
27	78	38	40	111	46	65	608	294	314	106	49	57
28	81	42	39	130	62	68	597	299	298	96	44	52
29	82	37	45	138	61	77	644	290	354	103	42	61
30～34	392	198	194	645	325	320	2,955	1,440	1,515	492	233	259
30	89	40	49	131	58	73	613	309	304	99	47	52
31	65	33	32	133	68	65	608	286	322	90	40	50
32	98	60	38	116	58	58	608	303	305	98	48	50
33	60	30	30	127	70	57	598	292	306	107	54	53
34	80	35	45	138	71	67	528	250	278	98	44	54
35～39	338	157	181	490	229	261	2,619	1,310	1,309	413	203	210
35	96	41	55	125	53	72	566	295	271	93	49	44
36	66	34	32	97	43	54	538	271	267	81	39	42
37	59	29	30	106	49	57	541	254	287	80	42	38
38	59	27	32	89	50	39	469	237	232	85	39	46
39	58	26	32	73	34	39	505	253	252	74	34	40
40～44	288	146	142	375	188	187	2,105	1,089	1,016	321	168	153
40	50	21	29	85	39	46	508	259	249	81	36	45
41	53	34	19	71	31	40	362	184	178	54	24	30
42	58	32	26	66	40	26	477	257	220	76	39	37
43	62	30	32	85	41	44	404	214	190	56	35	21
44	65	29	36	68	37	31	354	175	179	54	34	20
45～49	195	98	97	267	135	132	1,557	770	787	214	95	119
45	44	27	17	65	31	34	332	170	162	53	26	27
46	42	24	18	56	28	28	311	151	160	44	12	32
47	36	15	21	46	27	19	323	155	168	47	28	19
48	30	13	17	51	31	20	317	154	163	42	17	25
49	43	19	24	49	18	31	274	140	134	28	12	16

町丁・男女・年齢別人口 - 世田谷地域

平成20年1月1日

年齢	太子堂5丁目			三軒茶屋1丁目			若林まちづくり出張所			若林1丁目		
	総数	男	女	総数	男	女	総数	男	女	総数	男	女
50～54	187	80	107	221	94	127	1,292	656	636	194	102	92
50	34	12	22	40	18	22	269	144	125	43	20	23
51	37	15	22	52	23	29	269	140	129	43	25	18
52	54	23	31	48	19	29	240	122	118	32	19	13
53	28	11	17	52	25	27	258	127	131	40	19	21
54	34	19	15	29	9	20	256	123	133	36	19	17
55～59	242	126	116	251	124	127	1,510	740	770	218	109	109
55	46	22	24	48	18	30	296	135	161	41	21	20
56	40	21	19	49	27	22	258	136	122	31	11	20
57	47	29	18	41	22	19	285	146	139	40	18	22
58	55	28	27	51	26	25	322	155	167	50	30	20
59	54	26	28	62	31	31	349	168	181	56	29	27
60～64	229	104	125	224	97	127	1,361	634	727	190	104	86
60	71	36	35	57	26	31	365	173	192	52	27	25
61	36	16	20	41	16	25	266	131	135	34	20	14
62	29	13	16	29	16	13	205	92	113	40	21	19
63	46	20	26	51	22	29	251	108	143	32	17	15
64	47	19	28	46	17	29	274	130	144	32	19	13
65～69	191	92	99	216	101	115	1,155	510	645	164	76	88
65	45	23	22	52	21	31	233	107	126	35	18	17
66	43	18	25	54	24	30	265	107	158	39	20	19
67	35	16	19	38	20	18	244	112	132	32	16	16
68	33	20	13	38	21	17	211	99	112	29	9	20
69	35	15	20	34	15	19	202	85	117	29	13	16
70～74	183	72	111	168	70	98	1,066	493	573	191	85	106
70	38	12	26	39	16	23	220	114	106	43	21	22
71	40	16	24	27	11	16	256	114	142	44	17	27
72	33	13	20	35	11	24	192	76	116	29	12	17
73	44	18	26	34	17	17	197	100	97	34	18	16
74	28	13	15	33	15	18	201	89	112	41	17	24
75～79	164	67	97	123	54	69	851	319	532	117	45	72
75	40	18	22	34	12	22	174	63	111	20	5	15
76	33	11	22	20	9	11	159	56	103	20	7	13
77	31	14	17	26	15	11	188	73	115	26	9	17
78	35	14	21	19	7	12	164	63	101	30	16	14
79	25	10	15	24	11	13	166	64	102	21	8	13
80～84	110	36	74	101	40	61	626	229	397	84	29	55
80	23	12	11	28	9	19	140	58	82	21	10	11
81	28	15	13	13	7	6	135	51	84	11	5	6
82	26	5	21	24	15	9	140	44	96	20	5	15
83	21	2	19	19	3	16	119	47	72	16	2	14
84	12	2	10	17	6	11	92	29	63	16	7	9
85～89	62	15	47	56	14	42	299	89	210	52	10	42
85	13	3	10	15	6	9	81	25	56	17	4	13
86	12	2	10	10	3	7	60	19	41	9	2	7
87	16	3	13	11	2	9	74	26	48	14	4	10
88	10	3	7	12	2	10	55	13	42	8	0	8
89	11	4	7	8	1	7	29	6	23	4	0	4
90～94	34	8	26	27	15	12	117	34	83	23	5	18
90	10	3	7	8	3	5	29	10	19	3	0	3
91	12	2	10	4	2	2	33	6	27	10	1	9
92	5	2	3	3	1	2	27	10	17	4	2	2
93	4	0	4	8	6	2	13	3	10	3	0	3
94	3	1	2	4	3	1	15	5	10	3	2	1
95～99	12	1	11	3	0	3	47	7	40	11	2	9
95	4	1	3	0	0	0	16	2	14	3	1	2
96	1	0	1	1	0	1	10	2	8	2	0	2
97	5	0	5	1	0	1	7	0	7	1	0	1
98	2	0	2	0	0	0	9	1	8	5	1	4
99	0	0	0	1	0	1	5	2	3	0	0	0
100以上	1	0	1	1	0	1	8	2	6	3	1	2
不詳者	0	0	0	0	0	0	0	0	0	0	0	0

町丁・男女・年齢別人口 - 世田谷地域

平成20年1月1日

年齢	若林2丁目			若林3丁目			若林4丁目			若林5丁目		
	総数	男	女	総数	男	女	総数	男	女	総数	男	女
総数	3,451	1,662	1,789	3,087	1,540	1,547	4,125	2,041	2,084	3,179	1,595	1,584
0～4	119	63	56	88	49	39	144	80	64	115	56	59
0	23	14	9	25	13	12	30	18	12	22	14	8
1	29	16	13	13	9	4	25	14	11	24	14	10
2	28	14	14	23	12	11	34	16	18	17	8	9
3	22	12	10	17	11	6	30	20	10	28	10	18
4	17	7	10	10	4	6	25	12	13	24	10	14
5～9	105	50	55	71	35	36	119	66	53	86	47	39
5	22	12	10	14	9	5	26	15	11	22	12	10
6	15	5	10	16	7	9	25	15	10	17	8	9
7	20	12	8	14	7	7	24	11	13	19	8	11
8	26	12	14	18	9	9	27	14	13	14	11	3
9	22	9	13	9	3	6	17	11	6	14	8	6
10～14	116	55	61	64	35	29	134	75	59	87	50	37
10	18	9	9	15	8	7	20	9	11	19	12	7
11	26	15	11	11	7	4	30	17	13	15	6	9
12	25	11	14	16	8	8	20	7	13	22	11	11
13	25	11	14	11	4	7	33	22	11	18	13	5
14	22	9	13	11	8	3	31	20	11	13	8	5
15～19	121	62	59	94	56	38	189	133	56	111	50	61
15	24	14	10	12	10	2	37	24	13	22	10	12
16	23	9	14	15	8	7	40	29	11	21	7	14
17	24	11	13	22	10	12	40	30	10	16	8	8
18	16	10	6	22	11	11	39	27	12	22	10	12
19	34	18	16	23	17	6	33	23	10	30	15	15
20～24	223	112	111	237	117	120	277	162	115	224	114	110
20	42	15	27	22	12	10	33	26	7	30	18	12
21	34	17	17	45	19	26	35	21	14	39	14	25
22	45	23	22	53	32	21	67	40	27	44	24	20
23	50	32	18	56	29	27	59	34	25	48	25	23
24	52	25	27	61	25	36	83	41	42	63	33	30
25～29	365	184	181	380	190	190	448	203	245	339	189	150
25	55	25	30	71	35	36	68	27	41	59	33	26
26	67	37	30	70	37	33	102	49	53	73	41	32
27	74	35	39	94	43	51	91	47	44	58	29	29
28	78	44	34	74	39	35	92	39	53	75	48	27
29	91	43	48	71	36	35	95	41	54	74	38	36
30～34	338	167	171	364	193	171	434	215	219	374	185	189
30	64	29	35	77	41	36	92	50	42	79	44	35
31	75	33	42	79	39	40	104	44	60	78	39	39
32	76	48	28	61	37	24	80	42	38	90	37	53
33	62	25	37	85	43	42	81	44	37	63	34	29
34	61	32	29	62	33	29	77	35	42	64	31	33
35～39	324	160	164	279	138	141	401	203	198	319	169	150
35	63	29	34	64	39	25	92	51	41	68	25	43
36	61	39	22	63	34	29	75	34	41	60	32	28
37	80	35	45	62	26	36	82	37	45	65	36	29
38	59	26	33	47	24	23	67	35	32	53	32	21
39	61	31	30	43	15	28	85	46	39	73	44	29
40～44	249	133	116	232	127	105	311	156	155	264	153	111
40	53	30	23	54	29	25	83	37	46	60	40	20
41	45	22	23	32	20	12	67	37	30	35	12	23
42	63	38	25	57	35	22	52	29	23	74	45	29
43	41	18	23	45	26	19	68	34	34	46	28	18
44	47	25	22	44	17	27	41	19	22	49	28	21
45～49	222	116	106	193	98	95	255	130	125	184	87	97
45	47	30	17	38	17	21	51	26	25	43	19	24
46	43	21	22	41	20	21	50	29	21	28	13	15
47	41	18	23	53	32	21	56	23	33	35	13	22
48	42	19	23	40	19	21	51	30	21	36	20	16
49	49	28	21	21	10	11	47	22	25	42	22	20

町丁・男女・年齢別人口 - 世田谷地域

平成20年1月1日

年齢	若林2丁目			若林3丁目			若林4丁目			若林5丁目		
	総数	男	女	総数	男	女	総数	男	女	総数	男	女
50～54	183	95	88	160	84	76	188	98	90	182	95	87
50	36	21	15	29	15	14	35	22	13	45	24	21
51	38	19	19	32	20	12	37	20	17	34	20	14
52	41	22	19	31	16	15	42	23	19	27	13	14
53	35	20	15	39	23	16	39	17	22	32	13	19
54	33	13	20	29	10	19	35	16	19	44	25	19
55～59	238	113	125	192	102	90	239	107	132	174	87	87
55	52	26	26	31	14	17	47	19	28	26	15	11
56	36	19	17	50	33	17	32	15	17	29	11	18
57	45	21	24	42	22	20	45	24	21	32	19	13
58	54	27	27	28	10	18	57	24	33	36	17	19
59	51	20	31	41	23	18	58	25	33	51	25	26
60～64	188	86	102	184	86	98	230	97	133	169	83	86
60	56	29	27	42	22	20	63	24	39	43	20	23
61	34	14	20	44	20	24	47	28	19	30	16	14
62	27	13	14	27	12	15	29	11	18	29	10	19
63	34	13	21	31	11	20	40	16	24	34	20	14
64	37	17	20	40	21	19	51	18	33	33	17	16
65～69	172	75	97	139	60	79	220	105	115	142	61	81
65	41	24	17	35	16	19	42	19	23	22	15	7
66	32	10	22	27	8	19	60	30	30	28	6	22
67	39	20	19	23	7	16	48	20	28	31	13	18
68	39	13	26	32	20	12	33	20	13	26	14	12
69	21	8	13	22	9	13	37	16	21	35	13	22
70～74	150	74	76	136	66	70	206	90	116	128	62	66
70	27	15	12	21	9	12	53	28	25	26	15	11
71	36	18	18	37	13	24	53	26	27	29	15	14
72	27	7	20	31	15	16	30	9	21	22	11	11
73	34	20	14	24	15	9	32	12	20	22	11	11
74	26	14	12	23	14	9	38	15	23	29	10	19
75～79	148	52	96	111	38	73	138	62	76	138	52	86
75	28	8	20	26	11	15	33	14	19	28	11	17
76	31	17	14	17	5	12	23	9	14	29	5	24
77	33	6	27	24	11	13	32	18	14	25	12	13
78	27	11	16	17	3	14	25	9	16	31	10	21
79	29	10	19	27	8	19	25	12	13	25	14	11
80～84	107	33	74	98	42	56	110	37	73	91	42	49
80	14	5	9	22	9	13	24	8	16	23	14	9
81	25	9	16	25	11	14	28	12	16	16	6	10
82	32	9	23	20	5	15	28	7	21	18	9	9
83	18	6	12	19	12	7	21	8	13	18	8	10
84	18	4	14	12	5	7	9	2	7	16	5	11
85～89	60	24	36	35	13	22	55	15	40	31	7	24
85	17	8	9	8	3	5	13	2	11	7	2	5
86	10	4	6	6	3	3	15	4	11	7	1	6
87	17	6	11	5	2	3	13	6	7	7	1	6
88	10	4	6	13	4	9	9	2	7	6	2	4
89	6	2	4	3	1	2	5	1	4	4	1	3
90～94	15	8	7	20	7	13	20	7	13	12	4	8
90	1	1	0	4	1	3	8	4	4	4	2	2
91	5	2	3	7	2	5	1	0	1	3	0	3
92	5	2	3	3	2	1	6	2	4	3	2	1
93	2	1	1	3	2	1	1	0	1	1	0	1
94	2	2	0	3	0	3	4	1	3	1	0	1
95～99	8	0	8	7	3	4	6	0	6	8	2	6
95	2	0	2	3	0	3	2	0	2	3	1	2
96	3	0	3	2	2	0	1	0	1	2	0	2
97	1	0	1	1	0	1	1	0	1	1	0	1
98	2	0	2	0	0	0	1	0	1	1	0	1
99	0	0	0	1	1	0	1	0	1	1	1	0
100以上	0	0	0	3	1	2	1	0	1	1	0	1
不詳者	0	0	0	0	0	0	0	0	0	0	0	0

町丁・男女・年齢別人口 - 世田谷地域

平成20年1月1日

年齢	三軒茶屋2丁目			上町まちづくり出張所			世田谷1丁目			世田谷2丁目		
	総数	男	女	総数	男	女	総数	男	女	総数	男	女
総数	7,396	3,468	3,928	48,281	22,942	25,339	5,864	2,790	3,074	3,322	1,590	1,732
0～4	245	125	120	1,881	979	902	190	95	95	115	54	61
0	62	29	33	388	202	186	47	28	19	26	10	16
1	50	22	28	360	183	177	39	13	26	17	11	6
2	57	30	27	341	173	168	38	17	21	25	15	10
3	35	17	18	413	224	189	34	22	12	23	9	14
4	41	27	14	379	197	182	32	15	17	24	9	15
5～9	174	92	82	1,925	974	951	168	77	91	123	63	60
5	33	14	19	381	192	189	38	19	19	18	7	11
6	46	31	15	377	187	190	36	15	21	23	14	9
7	33	17	16	393	201	192	29	15	14	25	14	11
8	34	15	19	395	204	191	29	13	16	21	9	12
9	28	15	13	379	190	189	36	15	21	36	19	17
10～14	161	73	88	1,785	927	858	159	78	81	107	60	47
10	36	23	13	386	198	188	40	20	20	17	10	7
11	33	10	23	353	184	169	35	17	18	17	10	7
12	34	13	21	347	185	162	30	12	18	26	13	13
13	29	13	16	387	200	187	32	17	15	25	13	12
14	29	14	15	312	160	152	22	12	10	22	14	8
15～19	164	81	83	2,056	939	1,117	196	96	100	134	75	59
15	34	18	16	344	188	156	34	12	22	25	16	9
16	27	17	10	349	174	175	43	23	20	18	11	7
17	30	13	17	340	162	178	41	21	20	29	21	8
18	34	14	20	395	193	202	31	20	11	23	10	13
19	39	19	20	628	222	406	47	20	27	39	17	22
20～24	448	223	225	3,177	1,534	1,643	418	197	221	233	114	119
20	53	22	31	524	217	307	59	20	39	33	14	19
21	71	39	32	568	274	294	73	38	35	43	23	20
22	87	39	48	658	323	335	78	38	40	47	18	29
23	101	53	48	696	368	328	95	51	44	51	28	23
24	136	70	66	731	352	379	113	50	63	59	31	28
25～29	909	424	485	4,047	1,953	2,094	611	286	325	321	141	180
25	149	81	68	731	350	381	112	52	60	63	24	39
26	183	77	106	792	390	402	126	65	61	63	28	35
27	185	91	94	815	385	430	121	55	66	66	26	40
28	182	85	97	864	424	440	132	55	77	65	29	36
29	210	90	120	845	404	441	120	59	61	64	34	30
30～34	953	447	506	4,536	2,115	2,421	651	320	331	356	165	191
30	202	98	104	900	445	455	144	79	65	91	42	49
31	182	91	91	926	407	519	129	56	73	77	36	41
32	203	91	112	892	424	468	132	65	67	60	23	37
33	200	92	108	947	419	528	104	47	57	73	35	38
34	166	75	91	871	420	451	142	73	69	55	29	26
35～39	883	437	446	4,613	2,218	2,395	572	281	291	319	160	159
35	186	102	84	952	467	485	126	52	74	76	37	39
36	198	93	105	958	464	494	129	64	65	56	32	24
37	172	78	94	971	476	495	108	59	49	72	35	37
38	158	81	77	882	407	475	115	60	55	65	30	35
39	169	83	86	850	404	446	94	46	48	50	26	24
40～44	728	352	376	4,182	2,093	2,089	477	234	243	270	144	126
40	177	87	90	957	478	479	120	61	59	52	30	22
41	129	69	60	661	326	335	68	36	32	51	28	23
42	155	71	84	938	469	469	99	39	60	45	18	27
43	148	73	75	838	418	420	99	54	45	72	36	36
44	119	52	67	788	402	386	91	44	47	50	32	18
45～49	489	244	245	3,405	1,718	1,687	349	185	164	223	105	118
45	100	52	48	723	355	368	85	37	48	47	26	21
46	105	56	49	699	376	323	56	34	22	48	22	26
47	91	41	50	644	319	325	53	27	26	43	21	22
48	106	49	57	657	317	340	74	40	34	40	15	25
49	87	46	41	682	351	331	81	47	34	45	21	24

町丁・男女 年齢別人口 - 世田谷地域

平成20年1月1日

年齢	三軒茶屋2丁目			上町まちづくり出張所			世田谷1丁目			世田谷2丁目		
	総数	男	女	総数	男	女	総数	男	女	総数	男	女
50～54	385	182	203	2,742	1,325	1,417	293	137	156	201	94	107
50	81	42	39	576	264	312	63	29	34	39	18	21
51	85	36	49	539	274	265	47	30	17	46	22	24
52	67	29	38	579	285	294	58	30	28	41	17	24
53	73	35	38	540	269	271	58	21	37	36	18	18
54	79	40	39	508	233	275	67	27	40	39	19	20
55～59	449	222	227	3,275	1,620	1,655	404	209	195	219	116	103
55	99	40	59	553	289	264	67	38	29	34	20	14
56	80	47	33	585	276	309	72	34	38	30	14	16
57	81	42	39	638	313	325	74	40	34	43	23	20
58	97	47	50	758	390	368	91	50	41	54	33	21
59	92	46	46	741	352	389	100	47	53	58	26	32
60～64	400	178	222	2,622	1,283	1,339	317	162	155	194	97	97
60	109	51	58	723	357	366	77	40	37	56	26	30
61	77	33	44	516	257	259	69	34	35	34	19	15
62	53	25	28	418	203	215	46	22	24	36	16	20
63	80	31	49	480	235	245	61	32	29	35	21	14
64	81	38	43	485	231	254	64	34	30	33	15	18
65～69	318	133	185	2,179	1,006	1,173	304	144	160	126	67	59
65	58	15	43	498	232	266	61	29	32	30	20	10
66	79	33	46	465	209	256	80	33	47	26	15	11
67	71	36	35	466	240	226	67	38	29	30	15	15
68	52	23	29	376	163	213	49	25	24	23	11	12
69	58	26	32	374	162	212	47	19	28	17	6	11
70～74	255	116	139	2,051	899	1,152	262	112	150	122	52	70
70	50	26	24	419	184	235	53	23	30	23	9	14
71	57	25	32	401	186	215	50	20	30	26	14	12
72	53	22	31	421	194	227	54	25	29	26	12	14
73	51	24	27	402	164	238	45	22	23	21	6	15
74	44	19	25	408	171	237	60	22	38	26	11	15
75～79	199	70	129	1,621	660	961	189	82	107	121	41	80
75	39	14	25	341	146	195	40	16	24	31	8	23
76	39	13	26	329	136	193	35	18	17	22	6	16
77	48	17	31	333	141	192	34	17	17	24	12	12
78	34	14	20	324	122	202	41	16	25	22	8	14
79	39	12	27	294	115	179	39	15	24	22	7	15
80～84	136	46	90	1,179	392	787	151	47	104	72	26	46
80	36	12	24	280	90	190	38	10	28	26	9	17
81	30	8	22	275	108	167	33	11	22	19	7	12
82	22	9	13	218	67	151	23	8	15	10	2	8
83	27	11	16	231	79	152	26	9	17	10	5	5
84	21	6	15	175	48	127	31	9	22	7	3	4
85～89	66	20	46	649	203	446	102	37	65	44	12	32
85	19	6	13	171	54	117	21	6	15	12	4	8
86	13	5	8	148	46	102	32	16	16	6	1	5
87	18	7	11	139	55	84	25	10	15	10	6	4
88	9	1	8	101	27	74	8	2	6	9	1	8
89	7	1	6	90	21	69	16	3	13	7	0	7
90～94	27	3	24	270	85	185	37	10	27	17	4	13
90	9	2	7	90	29	61	9	2	7	5	1	4
91	7	1	6	65	20	45	8	0	8	7	3	4
92	6	0	6	41	16	25	10	5	5	1	0	1
93	3	0	3	44	10	34	6	2	4	3	0	3
94	2	0	2	30	10	20	4	1	3	1	0	1
95～99	7	0	7	79	17	62	12	0	12	5	0	5
95	3	0	3	26	4	22	4	0	4	2	0	2
96	0	0	0	20	4	16	4	0	4	2	0	2
97	2	0	2	18	3	15	3	0	3	0	0	0
98	0	0	0	8	4	4	1	0	1	0	0	0
99	2	0	2	7	2	5	0	0	0	1	0	1
100以上	0	0	0	7	2	5	2	1	1	0	0	0
不詳者	0	0	0	0	0	0	0	0	0	0	0	0

町丁・男女・年齢別人口 - 世田谷地域

平成20年1月1日

年齢	世田谷3丁目			世田谷4丁目			桜1丁目			桜2丁目		
	総数	男	女	総数	男	女	総数	男	女	総数	男	女
総数	3,163	1,423	1,740	3,175	1,491	1,684	3,413	1,628	1,785	3,089	1,564	1,525
0～4	75	43	32	122	64	58	106	56	50	157	86	71
0	19	12	7	23	10	13	28	16	12	32	21	11
1	11	5	6	33	19	14	20	8	12	35	17	18
2	15	6	9	18	9	9	19	10	9	31	15	16
3	18	12	6	24	12	12	19	11	8	32	16	16
4	12	8	4	24	14	10	20	11	9	27	17	10
5～9	65	26	39	116	61	55	91	40	51	171	90	81
5	8	0	8	28	13	15	25	10	15	41	25	16
6	11	5	6	20	12	8	23	13	10	40	20	20
7	20	8	12	21	8	13	11	5	6	32	15	17
8	13	7	6	26	16	10	12	4	8	36	18	18
9	13	6	7	21	12	9	20	8	12	22	12	10
10～14	83	43	40	101	54	47	100	56	44	119	63	56
10	10	4	6	24	11	13	12	6	6	36	21	15
11	20	12	8	19	10	9	19	11	8	24	11	13
12	17	9	8	20	11	9	21	9	12	22	11	11
13	22	13	9	18	11	7	26	14	12	17	10	7
14	14	5	9	20	11	9	22	16	6	20	10	10
15～19	106	49	57	91	39	52	118	53	65	107	66	41
15	20	11	9	17	8	9	20	10	10	20	13	7
16	21	8	13	16	5	11	13	6	7	18	13	5
17	19	4	15	12	5	7	24	10	14	19	8	11
18	19	10	9	18	11	7	28	14	14	23	17	6
19	27	16	11	28	10	18	33	13	20	27	15	12
20～24	217	104	113	210	106	104	265	140	125	218	127	91
20	33	14	19	28	17	11	34	17	17	27	17	10
21	41	19	22	23	12	11	54	27	27	37	21	16
22	40	25	15	53	25	28	53	29	24	50	25	25
23	50	20	30	47	21	26	70	43	27	49	31	18
24	53	26	27	59	31	28	54	24	30	55	33	22
25～29	341	147	194	324	154	170	344	183	161	231	126	105
25	46	19	27	69	36	33	74	40	34	40	25	15
26	65	25	40	69	29	40	61	35	26	42	20	22
27	83	32	51	63	29	34	72	43	29	40	21	19
28	67	31	36	55	30	25	67	31	36	60	35	25
29	80	40	40	68	30	38	70	34	36	49	25	24
30～34	330	144	186	359	169	190	320	161	159	312	149	163
30	65	30	35	72	38	34	67	35	32	62	30	32
31	68	28	40	66	27	39	77	39	38	62	35	27
32	69	31	38	77	38	39	66	38	28	63	26	37
33	83	33	50	73	30	43	68	34	34	68	33	35
34	45	22	23	71	36	35	42	15	27	57	25	32
35～39	256	121	135	341	160	181	272	128	144	310	161	149
35	50	27	23	60	27	33	48	25	23	65	37	28
36	60	28	32	75	34	41	52	26	26	65	34	31
37	48	24	24	67	27	40	65	30	35	67	34	33
38	46	21	25	75	37	38	48	21	27	67	33	34
39	52	21	31	64	35	29	59	26	33	46	23	23
40～44	232	108	124	244	124	120	242	118	124	295	156	139
40	69	34	35	45	21	24	55	31	24	69	38	31
41	32	12	20	40	19	21	46	22	24	42	21	21
42	43	21	22	50	29	21	52	24	28	81	49	32
43	45	18	27	56	28	28	49	23	26	58	27	31
44	43	23	20	53	27	26	40	18	22	45	21	24
45～49	183	84	99	195	104	91	200	106	94	202	104	98
45	40	18	22	41	20	21	39	22	17	42	23	19
46	37	15	22	46	31	15	46	25	21	43	27	16
47	34	12	22	42	17	25	46	27	19	38	18	20
48	30	19	11	36	17	19	34	18	16	39	16	23
49	42	20	22	30	19	11	35	14	21	40	20	20

町丁・男女・年齢別人口 - 世田谷地域

平成20年1月1日

年齢	世田谷3丁目			世田谷4丁目			桜1丁目			桜2丁目		
	総数	男	女	総数	男	女	総数	男	女	総数	男	女
50～54	168	77	91	149	73	76	168	83	85	169	86	83
50	35	18	17	34	19	15	33	16	17	33	17	16
51	31	15	16	32	14	18	32	13	19	34	13	21
52	33	18	15	32	15	17	34	16	18	32	17	15
53	34	15	19	21	7	14	37	21	16	33	18	15
54	35	11	24	30	18	12	32	17	15	37	21	16
55～59	234	118	116	201	88	113	262	121	141	210	100	110
55	39	19	20	38	17	21	45	16	29	45	27	18
56	35	15	20	36	19	17	36	15	21	30	11	19
57	48	22	26	34	10	24	60	37	23	47	22	25
58	57	34	23	46	21	25	70	33	37	50	21	29
59	55	28	27	47	21	26	51	20	31	38	19	19
60～64	219	99	120	171	88	83	213	105	108	147	72	75
60	51	26	25	57	25	32	64	34	30	47	23	24
61	41	16	25	23	14	9	41	20	21	28	14	14
62	43	20	23	27	17	10	24	11	13	20	12	8
63	45	20	25	31	16	15	44	19	25	20	6	14
64	39	17	22	33	16	17	40	21	19	32	17	15
65～69	175	78	97	147	64	83	159	67	92	121	56	65
65	40	12	28	34	14	20	39	16	23	29	15	14
66	34	16	18	32	15	17	31	12	19	22	10	12
67	39	22	17	34	18	16	30	13	17	29	14	15
68	32	16	16	20	3	17	24	8	16	27	10	17
69	30	12	18	27	14	13	35	18	17	14	7	7
70～74	178	81	97	136	59	77	186	82	104	119	52	67
70	42	19	23	25	12	13	37	17	20	26	10	16
71	40	19	21	30	11	19	43	17	26	18	10	8
72	31	9	22	29	16	13	47	23	24	33	16	17
73	36	19	17	23	11	12	32	14	18	18	7	11
74	29	15	14	29	9	20	27	11	16	24	9	15
75～79	138	49	89	103	42	61	140	54	86	95	39	56
75	28	13	15	28	16	12	26	10	16	22	8	14
76	28	7	21	19	10	9	28	12	16	24	7	17
77	27	10	17	16	4	12	27	9	18	17	11	6
78	30	13	17	32	9	23	31	9	22	16	6	10
79	25	6	19	8	3	5	28	14	14	16	7	9
80～84	96	38	58	89	20	69	121	45	76	61	18	43
80	18	7	11	20	3	17	23	8	15	19	5	14
81	21	10	11	21	4	17	34	16	18	10	4	6
82	16	4	12	16	5	11	23	6	17	8	4	4
83	20	7	13	19	7	12	25	10	15	12	2	10
84	21	10	11	13	1	12	16	5	11	12	3	9
85～89	38	10	28	50	15	35	68	18	50	25	9	16
85	15	4	11	8	3	5	20	6	14	4	1	3
86	8	2	6	13	3	10	10	2	8	9	4	5
87	5	1	4	14	6	8	16	6	10	6	2	4
88	3	3	0	9	2	7	9	2	7	4	1	3
89	7	0	7	6	1	5	13	2	11	2	1	1
90～94	24	4	20	16	5	11	28	9	19	14	4	10
90	8	2	6	4	2	2	9	3	6	5	1	4
91	6	1	5	5	0	5	7	1	6	1	0	1
92	4	0	4	3	2	1	2	1	1	2	0	2
93	4	0	4	4	1	3	6	1	5	4	2	2
94	2	1	1	0	0	0	4	3	1	2	1	1
95～99	5	0	5	9	2	7	8	2	6	6	0	6
95	3	0	3	2	1	1	3	0	3	3	0	3
96	0	0	0	2	0	2	3	1	2	1	0	1
97	0	0	0	3	1	2	0	0	0	2	0	2
98	0	0	0	1	0	1	1	0	1	0	0	0
99	2	0	2	1	0	1	1	1	0	0	0	0
100以上	0	0	0	1	0	1	2	1	1	0	0	0
不詳者	0	0	0	0	0	0	0	0	0	0	0	0

町丁・男女 年齢別人口 - 世田谷地域

平成20年1月1日

年齢	桜3丁目			弦巻1丁目			弦巻2丁目			弦巻3丁目		
	総数	男	女	総数	男	女	総数	男	女	総数	男	女
総数	3,554	1,764	1,790	4,743	2,317	2,426	4,158	1,978	2,180	3,766	1,741	2,025
0～4	157	89	68	301	155	146	170	93	77	138	70	68
0	31	17	14	66	36	30	23	10	13	30	13	17
1	26	10	16	57	36	21	39	21	18	29	16	13
2	23	13	10	48	23	25	28	20	8	23	6	17
3	33	20	13	70	37	33	50	28	22	25	15	10
4	44	29	15	60	23	37	30	14	16	31	20	11
5～9	177	99	78	244	127	117	194	95	99	140	73	67
5	31	20	11	55	29	26	45	22	23	14	9	5
6	28	16	12	45	21	24	41	19	22	27	11	16
7	32	17	15	51	21	30	38	20	18	31	18	13
8	48	25	23	43	22	21	41	21	20	34	18	16
9	38	21	17	50	34	16	29	13	16	34	17	17
10～14	172	95	77	229	114	115	183	94	89	129	70	59
10	36	17	19	49	24	25	47	24	23	20	11	9
11	37	20	17	53	28	25	39	13	26	23	14	9
12	31	20	11	38	21	17	40	25	15	32	20	12
13	41	21	20	51	25	26	30	18	12	33	15	18
14	27	17	10	38	16	22	27	14	13	21	10	11
15～19	161	99	62	205	91	114	189	96	93	168	76	92
15	28	18	10	34	17	17	42	25	17	30	12	18
16	29	14	15	47	18	29	34	17	17	39	22	17
17	33	23	10	32	14	18	28	13	15	24	8	16
18	29	19	10	42	21	21	40	21	19	37	18	19
19	42	25	17	50	21	29	45	20	25	38	16	22
20～24	200	104	96	283	149	134	247	121	126	234	101	133
20	33	17	16	44	25	19	44	20	24	41	14	27
21	40	22	18	54	28	26	39	21	18	46	18	28
22	41	23	18	63	31	32	54	29	25	50	23	27
23	37	19	18	61	32	29	61	31	30	47	27	20
24	49	23	26	61	33	28	49	20	29	50	19	31
25～29	210	108	102	293	149	144	316	157	159	316	145	171
25	30	19	11	48	22	26	54	25	29	61	27	34
26	43	22	21	62	34	28	53	31	22	56	24	32
27	46	20	26	66	34	32	60	33	27	62	29	33
28	54	30	24	60	35	25	69	31	38	75	36	39
29	37	17	20	57	24	33	80	37	43	62	29	33
30～34	270	124	146	411	178	233	347	162	185	363	161	202
30	49	23	26	67	27	40	64	38	26	69	36	33
31	50	19	31	71	33	38	83	33	50	87	31	56
32	61	31	30	94	34	60	57	29	28	66	33	33
33	61	25	36	93	42	51	67	35	32	80	33	47
34	49	26	23	86	42	44	76	27	49	61	28	33
35～39	361	178	183	515	247	268	377	170	207	348	163	185
35	66	37	29	114	61	53	85	41	44	74	31	43
36	75	37	38	100	49	51	77	35	42	74	34	40
37	79	42	37	110	55	55	79	33	46	80	39	41
38	62	23	39	98	39	59	64	27	37	56	29	27
39	79	39	40	93	43	50	72	34	38	64	30	34
40～44	343	171	172	459	235	224	379	192	187	318	149	169
40	85	40	45	109	53	56	86	46	40	66	28	38
41	52	28	24	80	42	38	50	23	27	46	23	23
42	79	42	37	94	53	41	82	39	43	71	37	34
43	58	26	32	83	40	43	87	45	42	67	34	33
44	69	35	34	93	47	46	74	39	35	68	27	41
45～49	281	140	141	440	236	204	328	168	160	310	145	165
45	49	25	24	79	38	41	89	45	44	64	27	37
46	48	29	19	96	50	46	65	27	38	65	36	29
47	63	32	31	82	48	34	50	27	23	53	26	27
48	73	31	42	91	47	44	50	28	22	60	25	35
49	48	23	25	92	53	39	74	41	33	68	31	37

町丁・男女・年齢別人口 - 世田谷地域

平成20年1月1日

年齢	桜3丁目			弦巻1丁目			弦巻2丁目			弦巻3丁目		
	総数	男	女	総数	男	女	総数	男	女	総数	男	女
50～54	226	120	106	270	134	136	211	102	109	254	116	138
50	55	29	26	60	22	38	47	20	27	53	18	35
51	37	25	12	55	32	23	47	20	27	47	24	23
52	50	26	24	57	25	32	48	29	19	51	22	29
53	39	17	22	53	33	20	38	22	16	57	30	27
54	45	23	22	45	22	23	31	11	20	46	22	24
55～59	223	122	101	292	147	145	291	137	154	247	125	122
55	43	24	19	53	28	25	47	25	22	36	21	15
56	39	24	15	63	30	33	66	26	40	50	28	22
57	40	22	18	48	22	26	60	27	33	46	17	29
58	52	27	25	66	34	32	63	33	30	52	30	22
59	49	25	24	62	33	29	55	26	29	63	29	34
60～64	179	75	104	226	115	111	208	103	105	200	92	108
60	43	17	26	71	34	37	57	35	22	50	22	28
61	47	14	33	43	23	20	52	24	28	27	13	14
62	25	12	13	32	15	17	27	12	15	35	17	18
63	24	14	10	49	28	21	32	15	17	41	15	26
64	40	18	22	31	15	16	40	17	23	47	25	22
65～69	176	86	90	162	80	82	178	73	105	153	71	82
65	45	22	23	35	19	16	45	21	24	31	10	21
66	38	17	21	39	16	23	43	17	26	32	16	16
67	34	17	17	36	19	17	29	10	19	33	18	15
68	29	14	15	19	12	7	32	12	20	31	13	18
69	30	16	14	33	14	19	29	13	16	26	14	12
70～74	147	67	80	151	66	85	177	82	95	139	58	81
70	27	8	19	34	16	18	43	18	25	26	11	15
71	25	13	12	30	11	19	34	17	17	21	11	10
72	29	15	14	28	13	15	33	18	15	30	15	15
73	28	14	14	27	10	17	32	10	22	34	9	25
74	38	17	21	32	16	16	35	19	16	28	12	16
75～79	112	46	66	104	38	66	155	66	89	138	56	82
75	24	8	16	21	11	10	31	14	17	25	10	15
76	22	10	12	28	9	19	21	8	13	31	13	18
77	23	10	13	18	6	12	50	24	26	25	7	18
78	21	11	10	20	4	16	27	10	17	27	16	11
79	22	7	15	17	8	9	26	10	16	30	10	20
80～84	82	22	60	82	28	54	109	36	73	95	36	59
80	21	5	16	11	3	8	27	9	18	26	10	16
81	20	6	14	24	10	14	18	7	11	23	9	14
82	13	2	11	19	8	11	21	7	14	15	3	12
83	14	6	8	22	6	16	27	8	19	18	9	9
84	14	3	11	6	1	5	16	5	11	13	5	8
85～89	51	13	38	51	15	36	62	18	44	51	22	29
85	13	3	10	10	1	9	17	5	12	14	9	5
86	17	4	13	10	1	9	15	4	11	10	0	10
87	9	3	6	12	7	5	8	3	5	13	7	6
88	6	2	4	14	4	10	11	2	9	9	4	5
89	6	1	5	5	2	3	11	4	7	5	2	3
90～94	21	4	17	21	9	12	20	9	11	21	11	10
90	7	1	6	10	4	6	9	5	4	6	4	2
91	3	1	2	2	1	1	6	3	3	5	4	1
92	3	0	3	4	3	1	3	1	2	3	1	2
93	3	2	1	2	1	1	2	0	2	3	1	2
94	5	0	5	3	0	3	0	0	0	4	1	3
95～99	5	2	3	4	4	0	16	4	12	4	1	3
95	1	0	1	1	1	0	5	1	4	0	0	0
96	1	1	0	0	0	0	2	0	2	2	1	1
97	2	0	2	1	1	0	5	1	4	2	0	2
98	0	0	0	2	2	0	3	2	1	0	0	0
99	1	1	0	0	0	0	1	0	1	0	0	0
100以上	0	0	0	0	0	0	1	0	1	0	0	0
不詳者	0	0	0	0	0	0	0	0	0	0	0	0

町丁・男女 年齢別人口 - 世田谷地域

平成20年1月1日

年齢	弦巻4丁目			弦巻5丁目			経堂出張所			宮坂1丁目		
	総数	男	女	総数	男	女	総数	男	女	総数	男	女
総数	4,230	1,947	2,283	5,804	2,709	3,095	45,606	21,696	23,910	3,830	1,830	2,000
0～4	161	88	73	189	86	103	1,428	705	723	107	52	55
0	31	15	16	32	14	18	296	139	157	30	14	16
1	21	14	7	33	13	20	287	147	140	26	12	14
2	33	17	16	40	22	18	273	132	141	14	7	7
3	37	22	15	48	20	28	275	141	134	17	10	7
4	39	20	19	36	17	19	297	146	151	20	9	11
5～9	173	82	91	263	141	122	1,547	798	749	93	52	41
5	37	15	22	41	23	18	292	140	152	23	10	13
6	33	19	14	50	22	28	310	175	135	19	13	6
7	42	24	18	61	36	25	311	154	157	15	8	7
8	33	16	17	59	35	24	297	170	127	12	5	7
9	28	8	20	52	25	27	337	159	178	24	16	8
10～14	162	64	98	241	136	105	1,563	780	783	118	56	62
10	33	14	19	62	36	26	314	158	156	23	12	11
11	24	11	13	43	27	16	309	150	159	23	12	11
12	34	15	19	36	19	17	309	151	158	32	15	17
13	41	14	27	51	29	22	332	173	159	20	9	11
14	30	10	20	49	25	24	299	148	151	20	8	12
15～19	138	73	65	443	126	317	1,715	875	840	148	69	79
15	26	18	8	48	28	20	321	163	158	27	14	13
16	23	15	8	48	22	26	290	146	144	21	7	14
17	30	12	18	49	23	26	320	147	173	33	19	14
18	30	13	17	75	19	56	326	169	157	28	12	16
19	29	15	14	223	34	189	458	250	208	39	17	22
20～24	270	115	155	382	156	226	3,210	1,692	1,518	257	144	113
20	39	16	23	109	26	83	498	278	220	34	22	12
21	52	22	30	66	23	43	576	316	260	40	26	14
22	53	23	30	76	34	42	664	358	306	55	28	27
23	63	29	34	65	36	29	719	378	341	68	40	28
24	63	25	38	66	37	29	753	362	391	60	28	32
25～29	377	165	212	363	192	171	4,186	2,032	2,154	399	202	197
25	69	34	35	65	27	38	808	404	404	83	40	43
26	75	37	38	77	40	37	769	360	409	78	43	35
27	63	21	42	73	42	31	817	414	403	75	40	35
28	85	42	43	75	39	36	880	426	454	84	42	42
29	85	31	54	73	44	29	912	428	484	79	37	42
30～34	429	196	233	388	186	202	4,363	2,080	2,283	379	193	186
30	86	35	51	64	32	32	868	417	451	60	35	25
31	88	38	50	68	32	36	886	433	453	90	51	39
32	80	44	36	67	32	35	839	392	447	72	29	43
33	86	36	50	91	36	55	914	441	473	87	41	46
34	89	43	46	98	54	44	856	397	459	70	37	33
35～39	434	202	232	508	247	261	4,017	1,909	2,108	288	147	141
35	86	44	42	102	48	54	843	403	440	73	42	31
36	85	42	43	110	49	61	797	374	423	53	25	28
37	90	37	53	106	61	45	803	385	418	49	25	24
38	92	42	50	94	45	49	798	378	420	64	30	34
39	81	37	44	96	44	52	776	369	407	49	25	24
40～44	394	186	208	529	276	253	3,753	1,881	1,872	284	148	136
40	91	44	47	110	52	58	882	457	425	57	31	26
41	59	28	31	95	44	51	601	296	305	43	24	19
42	98	42	56	144	76	68	806	388	418	58	26	32
43	72	39	33	92	48	44	707	368	339	66	32	34
44	74	33	41	88	56	32	757	372	385	60	35	25
45～49	273	134	139	421	207	214	3,055	1,502	1,553	249	119	130
45	61	29	32	87	45	42	632	311	321	59	27	32
46	55	29	26	94	51	43	618	319	299	44	21	23
47	54	23	31	86	41	45	596	280	316	44	22	22
48	54	26	28	76	35	41	633	306	327	38	15	23
49	49	27	22	78	35	43	576	286	290	64	34	30

町丁・男女 年齢別人口 - 世田谷地域

平成20年1月1日

年齢	弦巻4丁目			弦巻5丁目			経堂出張所			宮坂1丁目		
	総数	男	女	総数	男	女	総数	男	女	総数	男	女
50～54	257	125	132	376	178	198	2,607	1,269	1,338	219	100	119
50	57	27	30	67	31	36	536	258	278	51	25	26
51	54	28	26	77	38	39	498	246	252	32	20	12
52	48	27	21	95	43	52	522	246	276	53	21	32
53	56	31	25	78	36	42	552	270	282	43	20	23
54	42	12	30	59	30	29	499	249	250	40	14	26
55～59	276	127	149	416	210	206	3,021	1,473	1,548	248	117	131
55	48	26	22	58	28	30	564	272	292	42	21	21
56	46	22	24	82	38	44	538	251	287	48	22	26
57	60	27	33	78	44	34	558	284	274	58	29	29
58	61	24	37	96	50	46	684	343	341	52	23	29
59	61	28	33	102	50	52	677	323	354	48	22	26
60～64	255	132	123	293	143	150	2,716	1,256	1,460	265	122	143
60	78	38	40	72	37	35	724	345	379	73	30	43
61	47	29	18	64	37	27	455	216	239	42	24	18
62	49	22	27	54	27	27	431	204	227	39	20	19
63	44	27	17	54	22	32	527	225	302	49	21	28
64	37	16	21	49	20	29	579	266	313	62	27	35
65～69	179	80	99	299	140	159	2,281	1,066	1,215	210	93	117
65	40	16	24	69	38	31	508	251	257	52	25	27
66	32	16	16	56	26	30	521	235	286	45	18	27
67	43	23	20	62	33	29	472	227	245	42	17	25
68	37	11	26	53	28	25	389	185	204	35	20	15
69	27	14	13	59	15	44	391	168	223	36	13	23
70～74	141	61	80	293	127	166	1,988	835	1,153	171	74	97
70	24	12	12	59	29	30	420	185	235	24	12	12
71	25	15	10	59	28	31	394	173	221	33	13	20
72	27	8	19	54	24	30	404	173	231	34	14	20
73	36	14	22	70	28	42	384	146	238	43	20	23
74	29	12	17	51	18	33	386	158	228	37	15	22
75～79	131	56	75	195	91	104	1,755	720	1,035	164	66	98
75	29	14	15	36	18	18	409	162	247	40	15	25
76	28	13	15	43	23	20	343	137	206	27	12	15
77	27	11	16	45	20	25	358	149	209	39	16	23
78	24	7	17	33	13	20	361	153	208	33	14	19
79	23	11	12	38	17	21	284	119	165	25	9	16
80～84	100	38	62	121	38	83	1,289	489	800	113	46	67
80	18	10	8	33	11	22	312	128	184	27	12	15
81	27	15	12	25	9	16	266	109	157	23	8	15
82	24	7	17	30	11	19	268	97	171	23	9	14
83	17	5	12	21	5	16	239	82	157	24	12	12
84	14	1	13	12	2	10	204	73	131	16	5	11
85～89	48	12	36	59	22	37	674	217	457	68	18	50
85	14	2	12	23	10	13	170	63	107	21	6	15
86	8	3	5	10	6	4	165	53	112	11	2	9
87	12	3	9	9	1	8	134	44	90	12	4	8
88	11	3	8	8	1	7	107	32	75	16	3	13
89	3	1	2	9	4	5	98	25	73	8	3	5
90～94	28	10	18	23	6	17	330	97	233	36	9	27
90	13	4	9	5	0	5	91	23	68	13	2	11
91	8	4	4	7	2	5	75	21	54	6	1	5
92	3	2	1	3	1	2	64	26	38	9	3	6
93	3	0	3	4	0	4	65	14	51	4	0	4
94	1	0	1	4	3	1	35	13	22	4	3	1
95～99	3	1	2	2	1	1	95	20	75	12	3	9
95	2	1	1	0	0	0	26	4	22	6	2	4
96	1	0	1	2	1	1	25	8	17	1	0	1
97	0	0	0	0	0	0	24	3	21	2	0	2
98	0	0	0	0	0	0	14	4	10	2	0	2
99	0	0	0	0	0	0	6	1	5	1	1	0
100以上	1	0	1	0	0	0	13	0	13	2	0	2
不詳者	0	0	0	0	0	0	0	0	0	0	0	0

町丁・男女・年齢別人口 - 世田谷地域

平成20年1月1日

年齢	宮坂2丁目			宮坂3丁目			桜丘1丁目			桜丘2丁目		
	総数	男	女	総数	男	女	総数	男	女	総数	男	女
総数	2,944	1,385	1,559	4,109	1,902	2,207	2,183	1,090	1,093	3,727	1,733	1,994
0～4	65	28	37	109	52	57	96	52	44	127	70	57
0	15	4	11	20	10	10	17	9	8	25	10	15
1	13	6	7	21	5	16	15	9	6	21	14	7
2	12	6	6	24	13	11	26	14	12	28	15	13
3	11	6	5	22	16	6	22	10	12	23	14	9
4	14	6	8	22	8	14	16	10	6	30	17	13
5～9	69	32	37	98	51	47	84	51	33	148	73	75
5	22	11	11	13	7	6	11	7	4	24	12	12
6	13	6	7	27	13	14	17	12	5	28	15	13
7	14	7	7	16	12	4	19	8	11	31	13	18
8	10	5	5	20	10	10	21	14	7	25	17	8
9	10	3	7	22	9	13	16	10	6	40	16	24
10～14	73	31	42	116	55	61	83	44	39	154	79	75
10	16	8	8	24	11	13	15	10	5	26	15	11
11	16	6	10	29	15	14	24	11	13	36	14	22
12	8	5	3	18	10	8	15	7	8	27	14	13
13	15	4	11	20	9	11	18	11	7	36	18	18
14	18	8	10	25	10	15	11	5	6	29	18	11
15～19	72	33	39	108	54	54	87	50	37	156	77	79
15	12	7	5	18	8	10	13	6	7	31	14	17
16	16	8	8	16	7	9	18	11	7	27	14	13
17	13	6	7	30	11	19	13	6	7	29	17	12
18	12	5	7	14	10	4	17	9	8	29	14	15
19	19	7	12	30	18	12	26	18	8	40	18	22
20～24	218	114	104	296	138	158	163	97	66	252	139	113
20	24	12	12	50	20	30	29	14	15	47	26	21
21	30	20	10	51	23	28	34	21	13	50	28	22
22	47	30	17	57	22	35	40	30	10	48	30	18
23	56	28	28	66	31	35	40	23	17	50	27	23
24	61	24	37	72	42	30	20	9	11	57	28	29
25～29	330	157	173	421	194	227	185	88	97	278	136	142
25	55	24	31	78	50	28	42	26	16	49	20	29
26	65	28	37	68	26	42	33	9	24	55	31	24
27	64	34	30	75	33	42	30	16	14	55	30	25
28	71	32	39	97	38	59	40	18	22	62	33	29
29	75	39	36	103	47	56	40	19	21	57	22	35
30～34	301	142	159	415	206	209	225	104	121	267	126	141
30	57	26	31	82	37	45	41	17	24	55	20	35
31	64	33	31	85	48	37	43	22	21	56	26	30
32	38	12	26	86	44	42	43	25	18	53	27	26
33	65	35	30	87	43	44	48	19	29	48	27	21
34	77	36	41	75	34	41	50	21	29	55	26	29
35～39	230	110	120	372	174	198	187	98	89	345	166	179
35	52	26	26	76	37	39	40	21	19	70	31	39
36	44	23	21	79	35	44	34	11	23	71	32	39
37	63	29	34	72	33	39	38	22	16	70	37	33
38	47	24	23	79	36	43	43	29	14	64	35	29
39	24	8	16	66	33	33	32	15	17	70	31	39
40～44	199	107	92	322	152	170	183	92	91	274	122	152
40	49	28	21	79	44	35	38	18	20	65	38	27
41	30	15	15	54	24	30	29	17	12	42	16	26
42	35	18	17	74	35	39	42	19	23	58	25	33
43	43	23	20	48	21	27	32	18	14	54	22	32
44	42	23	19	67	28	39	42	20	22	55	21	34
45～49	191	88	103	250	118	132	130	64	66	244	112	132
45	41	21	20	61	29	32	26	12	14	61	31	30
46	41	21	20	49	29	20	25	10	15	44	22	22
47	36	13	23	56	23	33	19	11	8	50	20	30
48	37	17	20	48	25	23	26	15	11	49	19	30
49	36	16	20	36	12	24	34	16	18	40	20	20

町丁・男女・年齢別人口 - 世田谷地域

平成20年1月1日

年齢	宮坂2丁目			宮坂3丁目			桜丘1丁目			桜丘2丁目		
	総数	男	女	総数	男	女	総数	男	女	総数	男	女
50～54	160	80	80	221	90	131	133	71	62	236	119	117
50	37	20	17	36	12	24	22	12	10	57	23	34
51	30	15	15	33	17	16	28	15	13	41	21	20
52	31	15	16	50	22	28	27	14	13	48	26	22
53	37	16	21	50	17	33	36	20	16	46	25	21
54	25	14	11	52	22	30	20	10	10	44	24	20
55～59	211	99	112	301	157	144	142	63	79	253	111	142
55	42	23	19	55	26	29	27	10	17	41	17	24
56	35	16	19	48	26	22	21	6	15	43	19	24
57	31	19	12	59	33	26	27	14	13	47	19	28
58	50	19	31	67	32	35	30	16	14	66	36	30
59	53	22	31	72	40	32	37	17	20	56	20	36
60～64	218	108	110	284	130	154	118	57	61	235	113	122
60	61	32	29	82	42	40	33	13	20	57	32	25
61	31	13	18	54	25	29	19	14	5	43	17	26
62	37	18	19	40	14	26	19	9	10	41	18	23
63	33	18	15	55	24	31	26	13	13	45	24	21
64	56	27	29	53	25	28	21	8	13	49	22	27
65～69	158	75	83	251	120	131	89	49	40	187	84	103
65	32	15	17	51	23	28	21	11	10	35	19	16
66	34	12	22	55	24	31	19	9	10	45	20	25
67	44	27	17	49	21	28	23	14	9	54	24	30
68	27	13	14	45	26	19	13	5	8	30	11	19
69	21	8	13	51	26	25	13	10	3	23	10	13
70～74	159	71	88	220	96	124	89	40	49	187	79	108
70	37	19	18	49	20	29	19	7	12	41	20	21
71	27	12	15	33	20	13	19	11	8	41	16	25
72	27	13	14	45	16	29	23	13	10	37	16	21
73	39	12	27	48	22	26	14	2	12	30	9	21
74	29	15	14	45	18	27	14	7	7	38	18	20
75～79	109	45	64	140	58	82	83	34	49	168	57	111
75	26	10	16	32	13	19	16	8	8	32	10	22
76	18	4	14	31	12	19	18	6	12	36	12	24
77	22	10	12	26	11	15	17	7	10	45	17	28
78	26	14	12	25	13	12	15	6	9	33	11	22
79	17	7	10	26	9	17	17	7	10	22	7	15
80～84	100	42	58	100	40	60	48	15	33	104	38	66
80	22	13	9	21	11	10	10	7	3	26	5	21
81	22	10	12	21	9	12	10	3	7	16	8	8
82	15	5	10	21	7	14	9	1	8	27	15	12
83	16	5	11	21	5	16	10	2	8	17	6	11
84	25	9	16	16	8	8	9	2	7	18	4	14
85～89	49	17	32	49	12	37	40	17	23	69	22	47
85	12	5	7	18	6	12	6	3	3	18	8	10
86	17	5	12	8	1	7	14	7	7	14	4	10
87	10	3	7	9	3	6	10	3	7	19	5	14
88	3	2	1	6	0	6	4	2	2	10	3	7
89	7	2	5	8	2	6	6	2	4	8	2	6
90～94	23	4	19	25	4	21	11	2	9	36	10	26
90	6	0	6	7	2	5	3	0	3	10	3	7
91	7	2	5	6	1	5	2	0	2	13	3	10
92	3	1	2	3	1	2	2	0	2	8	3	5
93	4	0	4	9	0	9	3	2	1	4	1	3
94	3	1	2	0	0	0	1	0	1	1	0	1
95～99	8	2	6	9	1	8	6	2	4	7	0	7
95	0	0	0	3	0	3	3	1	2	3	0	3
96	2	1	1	2	1	1	2	1	1	2	0	2
97	5	1	4	2	0	2	1	0	1	2	0	2
98	1	0	1	0	0	0	0	0	0	0	0	0
99	0	0	0	2	0	2	0	0	0	0	0	0
100以上	1	0	1	2	0	2	1	0	1	0	0	0
不詳者	0	0	0	0	0	0	0	0	0	0	0	0

町丁・男女・年齢別人口 - 世田谷地域

平成20年1月1日

年齢	桜丘3丁目			桜丘4丁目			桜丘5丁目			経堂1丁目		
	総数	男	女	総数	男	女	総数	男	女	総数	男	女
総数	3,718	1,799	1,919	3,842	1,907	1,935	3,857	1,794	2,063	3,923	1,821	2,102
0～4	139	68	71	141	70	71	162	77	85	87	45	42
0	23	12	11	30	16	14	32	15	17	22	12	10
1	29	15	14	27	15	12	31	20	11	24	11	13
2	25	13	12	33	10	23	32	15	17	12	6	6
3	31	15	16	24	14	10	28	11	17	12	7	5
4	31	13	18	27	15	12	39	16	23	17	9	8
5～9	166	80	86	181	99	82	158	82	76	94	48	46
5	35	20	15	36	15	21	29	17	12	20	6	14
6	28	14	14	34	22	12	32	17	15	20	12	8
7	37	14	23	35	17	18	33	14	19	22	11	11
8	28	12	16	42	28	14	31	19	12	17	12	5
9	38	20	18	34	17	17	33	15	18	15	7	8
10～14	161	74	87	142	77	65	160	77	83	109	53	56
10	30	14	16	27	13	14	34	14	20	25	13	12
11	27	10	17	27	18	9	33	19	14	14	4	10
12	38	18	20	23	9	14	34	16	18	21	11	10
13	37	18	19	40	23	17	25	10	15	24	13	11
14	29	14	15	25	14	11	34	18	16	25	12	13
15～19	181	99	82	173	95	78	177	82	95	127	69	58
15	38	19	19	36	21	15	34	19	15	19	9	10
16	30	11	19	27	17	10	25	11	14	25	14	11
17	22	13	9	35	16	19	37	13	24	28	13	15
18	34	20	14	27	15	12	38	18	20	27	14	13
19	57	36	21	48	26	22	43	21	22	28	19	9
20～24	295	171	124	266	149	117	239	111	128	275	135	140
20	65	43	22	34	25	9	41	21	20	50	32	18
21	53	34	19	56	25	31	51	22	29	39	22	17
22	67	36	31	55	30	25	42	19	23	61	29	32
23	53	31	22	57	37	20	58	29	29	52	24	28
24	57	27	30	64	32	32	47	20	27	73	28	45
25～29	282	136	146	271	155	116	322	145	177	403	198	205
25	67	28	39	62	39	23	54	21	33	73	39	34
26	49	23	26	48	29	19	57	30	27	83	40	43
27	51	30	21	60	38	22	72	29	43	68	32	36
28	57	31	26	50	22	28	68	39	29	88	42	46
29	58	24	34	51	27	24	71	26	45	91	45	46
30～34	263	126	137	314	159	155	375	171	204	439	190	249
30	63	25	38	71	41	30	74	28	46	93	44	49
31	49	25	24	57	23	34	74	36	38	93	43	50
32	40	19	21	55	29	26	70	38	32	93	36	57
33	65	37	28	73	41	32	81	32	49	84	35	49
34	46	20	26	58	25	33	76	37	39	76	32	44
35～39	294	143	151	338	155	183	379	166	213	364	180	184
35	49	20	29	78	38	40	62	27	35	87	47	40
36	49	19	30	60	27	33	86	45	41	68	34	34
37	61	28	33	58	24	34	82	29	53	75	39	36
38	64	35	29	68	29	39	80	37	43	63	31	32
39	71	41	30	74	37	37	69	28	41	71	29	42
40～44	324	158	166	312	159	153	358	186	172	315	156	159
40	82	38	44	80	39	41	83	43	40	73	35	38
41	55	25	30	37	19	18	66	30	36	43	24	19
42	62	32	30	77	37	40	83	44	39	71	36	35
43	61	30	31	59	36	23	65	40	25	56	29	27
44	64	33	31	59	28	31	61	29	32	72	32	40
45～49	246	133	113	233	114	119	304	161	143	276	122	154
45	57	29	28	44	24	20	51	29	22	44	17	27
46	47	25	22	55	28	27	62	33	29	51	24	27
47	51	28	23	42	16	26	57	27	30	56	25	31
48	56	27	29	56	30	26	66	30	36	68	33	35
49	35	24	11	36	16	20	68	42	26	57	23	34

町丁・男女・年齢別人口 - 世田谷地域

平成20年1月1日

年齢	桜丘3丁目			桜丘4丁目			桜丘5丁目			経堂1丁目		
	総数	男	女	総数	男	女	総数	男	女	総数	男	女
50～54	232	111	121	270	142	128	226	113	113	222	115	107
50	55	26	29	53	28	25	47	23	24	57	31	26
51	41	19	22	66	32	34	53	29	24	36	17	19
52	41	19	22	42	21	21	32	12	20	45	22	23
53	45	19	26	64	36	28	39	19	20	50	27	23
54	50	28	22	45	25	20	55	30	25	34	18	16
55～59	264	130	134	290	150	140	211	108	103	253	120	133
55	46	20	26	55	23	32	41	25	16	44	21	23
56	50	22	28	56	27	29	49	18	31	45	21	24
57	44	18	26	54	30	24	35	20	15	49	24	25
58	68	41	27	52	23	29	47	27	20	61	31	30
59	56	29	27	73	47	26	39	18	21	54	23	31
60～64	213	97	116	217	97	120	182	71	111	212	93	119
60	56	31	25	56	27	29	52	18	34	56	23	33
61	43	18	25	29	14	15	35	15	20	27	12	15
62	36	18	18	39	18	21	21	8	13	33	15	18
63	36	11	25	41	14	27	31	12	19	44	20	24
64	42	19	23	52	24	28	43	18	25	52	23	29
65～69	159	78	81	200	93	107	162	76	86	187	86	101
65	44	25	19	54	24	30	36	19	17	42	22	20
66	40	18	22	42	21	21	30	15	15	49	22	27
67	31	15	16	35	17	18	30	16	14	28	14	14
68	17	7	10	33	15	18	33	13	20	34	20	14
69	27	13	14	36	16	20	33	13	20	34	8	26
70～74	156	63	93	146	67	79	142	51	91	152	62	90
70	26	14	12	31	17	14	33	12	21	28	12	16
71	46	19	27	22	13	9	33	14	19	28	11	17
72	25	9	16	36	12	24	27	11	16	36	15	21
73	27	8	19	33	16	17	23	9	14	31	13	18
74	32	13	19	24	9	15	26	5	21	29	11	18
75～79	131	50	81	140	63	77	143	61	82	169	67	102
75	22	8	14	38	13	25	30	14	16	50	19	31
76	25	10	15	23	15	8	29	12	17	38	17	21
77	33	13	20	33	11	22	25	12	13	24	9	15
78	27	8	19	20	11	9	36	10	26	34	15	19
79	24	11	13	26	13	13	23	13	10	23	7	16
80～84	131	53	78	108	35	73	94	33	61	132	44	88
80	38	16	22	28	9	19	21	9	12	28	12	16
81	30	15	15	25	12	13	22	7	15	27	8	19
82	21	4	17	21	7	14	20	7	13	25	6	19
83	23	9	14	18	4	14	15	3	12	25	10	15
84	19	9	10	16	3	13	16	7	9	27	8	19
85～89	52	18	34	64	18	46	39	13	26	59	21	38
85	10	2	8	17	5	12	10	2	8	7	3	4
86	11	3	8	17	5	12	9	4	5	24	8	16
87	12	8	4	10	2	8	5	3	2	11	4	7
88	10	3	7	7	3	4	10	3	7	9	3	6
89	9	2	7	13	3	10	5	1	4	8	3	5
90～94	25	8	17	22	7	15	23	9	14	36	14	22
90	4	1	3	8	1	7	2	2	0	12	4	8
91	3	0	3	3	0	3	6	3	3	8	4	4
92	6	3	3	6	4	2	6	2	4	6	2	4
93	8	2	6	4	2	2	7	1	6	5	2	3
94	4	2	2	1	0	1	2	1	1	5	2	3
95～99	4	3	1	14	3	11	1	1	0	11	3	8
95	0	0	0	4	1	3	0	0	0	2	0	2
96	3	2	1	3	0	3	1	1	0	2	1	1
97	0	0	0	4	1	3	0	0	0	3	0	3
98	1	1	0	2	1	1	0	0	0	4	2	2
99	0	0	0	1	0	1	0	0	0	0	0	0
100以上	0	0	0	0	0	0	0	0	0	1	0	1
不詳者	0	0	0	0	0	0	0	0	0	0	0	0

町丁・男女・年齢別人口 - 世田谷地域

平成20年1月1日

年齢	経堂2丁目			経堂3丁目			経堂4丁目			経堂5丁目		
	総数	男	女	総数	男	女	総数	男	女	総数	男	女
総数	2,697	1,285	1,412	2,676	1,265	1,411	4,051	1,949	2,102	4,049	1,936	2,113
0～4	60	21	39	91	43	48	117	61	56	127	66	61
0	9	2	7	17	11	6	27	10	17	29	14	15
1	14	6	8	23	12	11	19	10	9	24	12	12
2	10	3	7	14	5	9	20	12	8	23	13	10
3	14	5	9	16	7	9	26	13	13	29	13	16
4	13	5	8	21	8	13	25	16	9	22	14	8
5～9	73	40	33	115	51	64	135	70	65	133	69	64
5	12	6	6	22	7	15	25	12	13	20	10	10
6	17	10	7	23	10	13	33	18	15	19	13	6
7	19	13	6	18	11	7	25	11	14	27	15	12
8	13	8	5	21	8	13	27	17	10	30	15	15
9	12	3	9	31	15	16	25	12	13	37	16	21
10～14	64	34	30	97	51	46	122	70	52	164	79	85
10	15	9	6	23	14	9	24	10	14	32	15	17
11	9	3	6	20	11	9	21	13	8	30	14	16
12	14	5	9	14	5	9	31	21	10	34	15	19
13	13	8	5	18	11	7	29	21	8	37	18	19
14	13	9	4	22	10	12	17	5	12	31	17	14
15～19	72	31	41	98	51	47	172	90	82	144	75	69
15	11	4	7	13	3	10	35	19	16	34	20	14
16	15	8	7	17	9	8	30	15	15	23	14	9
17	12	3	9	17	9	8	24	7	17	27	14	13
18	15	5	10	25	15	10	31	14	17	29	18	11
19	19	11	8	26	15	11	52	35	17	31	9	22
20～24	222	115	107	187	92	95	291	158	133	249	129	120
20	19	10	9	25	11	14	50	29	21	30	13	17
21	34	16	18	37	22	15	53	31	22	48	26	22
22	49	25	24	35	17	18	62	34	28	46	28	18
23	65	33	32	36	18	18	62	33	29	56	24	32
24	55	31	24	54	24	30	64	31	33	69	38	31
25～29	304	149	155	235	114	121	362	170	192	394	188	206
25	59	23	36	41	20	21	76	36	40	69	38	31
26	57	25	32	44	22	22	56	19	37	76	35	41
27	67	36	31	46	19	27	76	37	39	78	40	38
28	60	35	25	55	23	32	73	39	34	75	32	43
29	61	30	31	49	30	19	81	39	42	96	43	53
30～34	307	151	156	239	116	123	392	191	201	447	205	242
30	67	34	33	44	20	24	72	39	33	89	51	38
31	52	28	24	47	25	22	78	34	44	98	39	59
32	66	30	36	44	21	23	82	40	42	97	42	55
33	62	33	29	55	24	31	75	40	35	84	34	50
34	60	26	34	49	26	23	85	38	47	79	39	40
35～39	218	100	118	251	103	148	357	180	177	394	187	207
35	41	16	25	53	19	34	75	33	42	87	46	41
36	53	27	26	40	12	28	79	42	37	81	42	39
37	50	23	27	55	23	32	68	39	29	62	34	28
38	33	10	23	43	24	19	69	33	36	81	25	56
39	41	24	17	60	25	35	66	33	33	83	40	43
40～44	220	121	99	223	123	100	331	156	175	408	201	207
40	57	28	29	53	28	25	81	42	39	85	45	40
41	36	20	16	35	17	18	58	29	29	73	36	37
42	43	24	19	54	29	25	65	25	40	84	38	46
43	42	28	14	39	23	16	63	29	34	79	37	42
44	42	21	21	42	26	16	64	31	33	87	45	42
45～49	157	76	81	174	88	86	258	133	125	343	174	169
45	27	14	13	33	16	17	59	34	25	69	28	41
46	35	18	17	33	16	17	55	30	25	77	42	35
47	33	16	17	42	20	22	48	23	25	62	36	26
48	36	17	19	37	20	17	50	24	26	66	34	32
49	26	11	15	29	16	13	46	22	24	69	34	35

町丁・男女・年齢別人口 - 世田谷地域

平成20年1月1日

年齢	経堂2丁目			経堂3丁目			経堂4丁目			経堂5丁目		
	総数	男	女	総数	男	女	総数	男	女	総数	男	女
50～54	118	56	62	134	58	76	231	110	121	205	104	101
50	20	9	11	25	11	14	33	14	19	43	24	19
51	24	10	14	26	11	15	48	20	28	40	20	20
52	22	11	11	31	11	20	57	30	27	43	22	21
53	23	12	11	27	13	14	51	26	25	41	20	21
54	29	14	15	25	12	13	42	20	22	38	18	20
55～59	156	78	78	167	76	91	252	130	122	273	134	139
55	26	10	16	37	18	19	44	25	19	64	33	31
56	24	16	8	23	14	9	46	18	28	50	26	24
57	34	17	17	20	9	11	50	28	22	50	24	26
58	39	20	19	41	18	23	61	34	27	50	23	27
59	33	15	18	46	17	29	51	25	26	59	28	31
60～64	179	82	97	153	75	78	229	112	117	211	99	112
60	38	18	20	34	19	15	60	33	27	66	27	39
61	34	11	23	25	15	10	39	20	19	34	18	16
62	33	17	16	28	14	14	30	15	15	35	20	15
63	38	17	21	34	14	20	53	21	32	42	16	26
64	36	19	17	32	13	19	47	23	24	34	18	16
65～69	165	79	86	144	67	77	214	94	120	155	72	83
65	39	21	18	36	17	19	36	13	23	30	17	13
66	40	19	21	27	12	15	59	26	33	36	19	17
67	23	11	12	36	16	20	41	21	20	36	14	22
68	37	18	19	26	10	16	32	14	18	27	13	14
69	26	10	16	19	12	7	46	20	26	26	9	17
70～74	129	55	74	141	60	81	180	72	108	116	45	71
70	37	21	16	33	11	22	37	12	25	25	8	17
71	21	9	12	27	11	16	38	16	22	26	8	18
72	25	7	18	28	13	15	33	17	16	28	17	11
73	21	7	14	30	15	15	29	9	20	16	4	12
74	25	11	14	23	10	13	43	18	25	21	8	13
75～79	103	48	55	103	51	52	163	61	102	139	59	80
75	22	10	12	21	7	14	43	20	23	37	15	22
76	21	10	11	26	9	17	27	9	18	24	9	15
77	23	12	11	25	12	13	26	11	15	20	8	12
78	20	9	11	17	12	5	43	14	29	32	16	16
79	17	7	10	14	11	3	24	7	17	26	11	15
80～84	73	27	46	72	30	42	140	58	82	74	28	46
80	19	7	12	22	10	12	34	13	21	16	4	12
81	12	2	10	13	5	8	26	13	13	19	9	10
82	20	8	12	21	9	12	27	9	18	18	10	8
83	15	6	9	12	4	8	31	11	20	12	5	7
84	7	4	3	4	2	2	22	12	10	9	0	9
85～89	47	14	33	33	11	22	65	22	43	40	14	26
85	18	8	10	8	3	5	13	6	7	12	6	6
86	7	2	5	7	3	4	16	4	12	10	5	5
87	7	0	7	8	2	6	16	7	9	5	0	5
88	12	4	8	8	3	5	7	2	5	5	1	4
89	3	0	3	2	0	2	13	3	10	8	2	6
90～94	26	8	18	13	5	8	28	10	18	26	7	19
90	7	2	5	5	2	3	9	2	7	5	2	3
91	3	1	2	3	1	2	6	3	3	9	2	7
92	4	1	3	3	2	1	7	4	3	1	0	1
93	7	2	5	2	0	2	2	1	1	6	1	5
94	5	2	3	0	0	0	4	0	4	5	2	3
95～99	3	0	3	5	0	5	11	1	10	4	1	3
95	0	0	0	0	0	0	4	0	4	1	0	1
96	1	0	1	2	0	2	1	0	1	3	1	2
97	1	0	1	1	0	1	3	1	2	0	0	0
98	1	0	1	2	0	2	1	0	1	0	0	0
99	0	0	0	0	0	0	2	0	2	0	0	0
100以上	1	0	1	1	0	1	1	0	1	3	0	3
不詳者	0	0	0	0	0	0	0	0	0	0	0	0

町丁・男女・年齢別人口 - 世田谷地域

平成20年1月1日

年齢	下馬まちづくり出張所			下馬1丁目			下馬2丁目			下馬3丁目		
	総数	男	女	総数	男	女	総数	男	女	総数	男	女
総数	40,536	19,301	21,235	5,358	2,654	2,704	6,460	2,984	3,476	3,310	1,603	1,707
0～4	1,460	785	675	219	108	111	153	84	69	115	57	58
0	320	171	149	49	29	20	33	20	13	17	6	11
1	323	173	150	48	23	25	32	19	13	21	11	10
2	270	143	127	44	22	22	26	12	14	19	11	8
3	278	155	123	40	20	20	32	14	18	29	16	13
4	269	143	126	38	14	24	30	19	11	29	13	16
5～9	1,420	714	706	181	93	88	185	92	93	126	62	64
5	306	152	154	46	23	23	30	18	12	27	11	16
6	264	143	121	32	18	14	32	20	12	22	10	12
7	289	136	153	39	17	22	42	17	25	29	14	15
8	275	143	132	28	15	13	37	18	19	27	18	9
9	286	140	146	36	20	16	44	19	25	21	9	12
10～14	1,320	657	663	167	91	76	211	88	123	119	66	53
10	267	115	152	38	16	22	40	10	30	29	14	15
11	232	114	118	32	13	19	34	18	16	20	13	7
12	269	142	127	26	16	10	44	19	25	26	17	9
13	285	155	130	40	27	13	51	25	26	20	12	8
14	267	131	136	31	19	12	42	16	26	24	10	14
15～19	1,387	709	678	173	89	84	216	109	107	132	68	64
15	274	142	132	46	21	25	38	21	17	20	10	10
16	270	148	122	28	19	9	53	27	26	28	15	13
17	278	152	126	30	14	16	49	27	22	26	11	15
18	262	134	128	32	18	14	34	16	18	32	21	11
19	303	133	170	37	17	20	42	18	24	26	11	15
20～24	2,412	1,220	1,192	303	162	141	373	195	178	248	135	113
20	339	184	155	40	22	18	50	28	22	34	18	16
21	398	196	202	48	23	25	66	34	32	48	27	21
22	495	252	243	67	38	29	76	38	38	51	30	21
23	588	305	283	81	42	39	82	46	36	60	32	28
24	592	283	309	67	37	30	99	49	50	55	28	27
25～29	3,762	1,854	1,908	544	287	257	593	321	272	326	172	154
25	640	317	323	86	36	50	105	50	55	64	35	29
26	708	336	372	100	52	48	117	68	49	66	31	35
27	768	390	378	102	50	52	113	58	55	70	39	31
28	784	385	399	132	81	51	139	79	60	46	21	25
29	862	426	436	124	68	56	119	66	53	80	46	34
30～34	4,165	2,056	2,109	666	318	348	536	284	252	304	143	161
30	811	407	404	118	60	58	122	66	56	55	25	30
31	854	432	422	148	75	73	120	66	54	53	27	26
32	804	395	409	125	57	68	95	47	48	62	29	33
33	821	406	415	139	64	75	102	56	46	56	26	30
34	875	416	459	136	62	74	97	49	48	78	36	42
35～39	4,015	1,927	2,088	636	321	315	528	241	287	297	165	132
35	833	380	453	143	65	78	112	55	57	57	27	30
36	799	387	412	118	61	57	106	48	58	63	42	21
37	838	414	424	132	71	61	116	54	62	55	29	26
38	755	350	405	115	56	59	105	47	58	58	31	27
39	790	396	394	128	68	60	89	37	52	64	36	28
40～44	3,317	1,644	1,673	466	242	224	388	208	180	277	136	141
40	770	392	378	121	56	65	79	49	30	65	30	35
41	580	288	292	56	35	21	79	38	41	41	22	19
42	710	352	358	108	61	47	71	41	30	59	33	26
43	657	327	330	100	46	54	81	40	41	60	32	28
44	600	285	315	81	44	37	78	40	38	52	19	33
45～49	2,598	1,304	1,294	325	175	150	342	151	191	202	97	105
45	537	263	274	68	37	31	70	33	37	45	17	28
46	566	288	278	58	27	31	84	41	43	45	22	23
47	526	270	256	74	45	29	64	29	35	45	22	23
48	469	230	239	62	28	34	63	24	39	31	18	13
49	500	253	247	63	38	25	61	24	37	36	18	18

町丁・男女・年齢別人口 - 世田谷地域

平成20年1月1日

年齢	下馬まちづくり出張所			下馬1丁目			下馬2丁目			下馬3丁目		
	総数	男	女	総数	男	女	総数	男	女	総数	男	女
50～54	2,142	1,073	1,069	241	132	109	331	158	173	171	90	81
50	439	229	210	48	25	23	66	34	32	32	18	14
51	451	229	222	60	30	30	65	26	39	35	17	18
52	434	218	216	50	26	24	83	46	37	35	15	20
53	387	184	203	33	20	13	48	20	28	36	19	17
54	431	213	218	50	31	19	69	32	37	33	21	12
55～59	2,631	1,312	1,319	307	155	152	442	223	219	212	106	106
55	451	225	226	51	25	26	71	39	32	32	20	12
56	493	238	255	56	24	32	77	44	33	40	17	23
57	508	249	259	59	33	26	94	40	54	38	22	16
58	570	290	280	82	44	38	93	49	44	47	22	25
59	609	310	299	59	29	30	107	51	56	55	25	30
60～64	2,206	994	1,212	254	118	136	424	185	239	172	77	95
60	592	272	320	74	44	30	95	42	53	49	21	28
61	375	171	204	44	16	28	62	23	39	22	11	11
62	352	157	195	34	15	19	85	41	44	26	13	13
63	409	190	219	41	19	22	70	33	37	33	12	21
64	478	204	274	61	24	37	112	46	66	42	20	22
65～69	2,039	904	1,135	229	111	118	430	183	247	157	56	101
65	449	217	232	50	28	22	96	51	45	34	13	21
66	474	222	252	54	28	26	98	46	52	35	16	19
67	408	161	247	44	16	28	84	25	59	35	10	25
68	353	142	211	42	18	24	81	32	49	21	6	15
69	355	162	193	39	21	18	71	29	42	32	11	21
70～74	1,932	838	1,094	221	105	116	483	195	288	126	65	61
70	421	177	244	55	27	28	101	35	66	29	14	15
71	406	175	231	52	25	27	115	48	67	23	13	10
72	409	184	225	38	15	23	107	39	68	26	12	14
73	325	148	177	42	23	19	73	38	35	22	15	7
74	371	154	217	34	15	19	87	35	52	26	11	15
75～79	1,564	619	945	191	75	116	346	129	217	133	46	87
75	370	151	219	40	11	29	69	30	39	37	16	21
76	319	130	189	42	22	20	71	24	47	26	11	15
77	319	128	191	37	14	23	72	25	47	28	7	21
78	282	116	166	42	22	20	67	25	42	20	9	11
79	274	94	180	30	6	24	67	25	42	22	3	19
80～84	1,135	407	728	113	37	76	242	76	166	101	39	62
80	274	109	165	29	8	21	48	21	27	21	12	9
81	249	106	143	23	13	10	58	18	40	22	9	13
82	221	74	147	22	4	18	52	20	32	15	7	8
83	209	67	142	24	10	14	47	9	38	25	5	20
84	182	51	131	15	2	13	37	8	29	18	6	12
85～89	641	188	453	79	23	56	145	39	106	50	17	33
85	150	49	101	17	8	9	36	11	25	13	5	8
86	160	49	111	23	8	15	31	7	24	14	7	7
87	143	39	104	15	3	12	31	7	24	10	2	8
88	98	26	72	12	2	10	23	7	16	6	1	5
89	90	25	65	12	2	10	24	7	17	7	2	5
90～94	305	83	222	35	11	24	73	22	51	34	4	30
90	74	20	54	12	4	8	16	8	8	8	1	7
91	77	18	59	12	1	11	21	4	17	9	1	8
92	61	20	41	6	2	4	15	4	11	6	1	5
93	55	18	37	3	2	1	9	4	5	7	1	6
94	38	7	31	2	2	0	12	2	10	4	0	4
95～99	77	12	65	8	1	7	18	1	17	6	1	5
95	29	6	23	4	1	3	7	0	7	3	1	2
96	22	4	18	3	0	3	1	1	0	2	0	2
97	8	0	8	0	0	0	4	0	4	1	0	1
98	7	0	7	1	0	1	2	0	2	0	0	0
99	11	2	9	0	0	0	4	0	4	0	0	0
100以上	8	1	7	0	0	0	1	0	1	2	1	1
不詳者	0	0	0	0	0	0	0	0	0	0	0	0

町丁・男女・年齢別人口 - 世田谷地域

平成20年1月1日

年齢	下馬4丁目			下馬5丁目			下馬6丁目			野沢1丁目		
	総数	男	女	総数	男	女	総数	男	女	総数	男	女
総数	1,900	939	961	3,864	1,878	1,986	5,426	2,480	2,946	3,732	1,824	1,908
0～4	65	44	21	107	50	57	185	108	77	195	113	82
0	12	8	4	21	6	15	47	26	21	47	26	21
1	16	10	6	25	12	13	42	24	18	46	25	21
2	9	4	5	24	14	10	32	19	13	34	18	16
3	19	14	5	23	15	8	28	19	9	35	23	12
4	9	8	1	14	3	11	36	20	16	33	21	12
5～9	67	35	32	133	57	76	181	99	82	151	71	80
5	22	12	10	28	14	14	35	21	14	35	17	18
6	10	5	5	21	8	13	41	24	17	37	19	18
7	12	5	7	18	9	9	39	21	18	26	11	15
8	14	8	6	28	12	16	37	16	21	28	16	12
9	9	5	4	38	14	24	29	17	12	25	8	17
10～14	59	34	25	132	68	64	158	65	93	128	62	66
10	6	2	4	24	11	13	35	11	24	23	14	9
11	8	4	4	22	14	8	29	12	17	26	11	15
12	10	8	2	27	11	16	31	12	19	24	13	11
13	20	12	8	29	14	15	31	16	15	26	12	14
14	15	8	7	30	18	12	32	14	18	29	12	17
15～19	76	40	36	136	65	71	179	84	95	140	70	70
15	12	5	7	33	17	16	31	20	11	28	17	11
16	17	9	8	21	12	9	36	15	21	22	13	9
17	14	7	7	29	17	12	38	20	18	29	14	15
18	19	13	6	23	9	14	31	11	20	29	13	16
19	14	6	8	30	10	20	43	18	25	32	13	19
20～24	97	53	44	229	121	108	326	138	188	203	105	98
20	17	11	6	26	18	8	45	22	23	24	13	11
21	16	7	9	46	26	20	57	18	39	31	15	16
22	21	11	10	46	27	19	61	28	33	38	17	21
23	21	12	9	57	26	31	77	35	42	57	32	25
24	22	12	10	54	24	30	86	35	51	53	28	25
25～29	169	85	84	318	154	164	556	259	297	309	143	166
25	26	18	8	60	31	29	97	43	54	48	25	23
26	32	9	23	66	33	33	104	46	58	55	20	35
27	47	21	26	65	33	32	98	59	39	73	33	40
28	25	15	10	59	27	32	122	49	73	61	27	34
29	39	22	17	68	30	38	135	62	73	72	38	34
30～34	178	96	82	372	176	196	625	307	318	405	197	208
30	34	19	15	79	41	38	119	49	70	75	36	39
31	33	11	22	72	34	38	130	68	62	86	44	42
32	39	26	13	71	26	45	122	64	58	77	40	37
33	32	19	13	70	35	35	129	65	64	69	27	42
34	40	21	19	80	40	40	125	61	64	98	50	48
35～39	176	85	91	373	201	172	556	242	314	429	222	207
35	38	16	22	74	43	31	106	41	65	89	43	46
36	37	13	24	67	33	34	127	64	63	84	41	43
37	40	25	15	74	41	33	101	43	58	99	54	45
38	28	10	18	80	41	39	102	40	62	78	41	37
39	33	21	12	78	43	35	120	54	66	79	43	36
40～44	153	85	68	324	153	171	414	180	234	353	181	172
40	34	19	15	70	35	35	106	51	55	81	39	42
41	29	16	13	64	21	43	64	33	31	68	38	30
42	33	17	16	69	32	37	101	32	69	64	30	34
43	28	16	12	61	31	30	70	35	35	71	45	26
44	29	17	12	60	34	26	73	29	44	69	29	40
45～49	128	63	65	280	146	134	346	171	175	286	155	131
45	26	14	12	54	23	31	70	37	33	63	32	31
46	32	15	17	59	32	27	71	38	33	66	32	34
47	21	8	13	54	32	22	77	32	45	64	37	27
48	21	11	10	48	24	24	69	36	33	47	26	21
49	28	15	13	65	35	30	59	28	31	46	28	18

町丁・男女・年齢別人口 - 世田谷地域

平成20年1月1日

年齢	下馬4丁目			下馬5丁目			下馬6丁目			野沢1丁目		
	総数	男	女	総数	男	女	総数	男	女	総数	男	女
50～54	109	57	52	206	105	101	315	154	161	194	95	99
50	23	10	13	33	13	20	72	36	36	58	34	24
51	26	14	12	48	30	18	55	29	26	37	18	19
52	21	13	8	48	25	23	43	20	23	37	18	19
53	15	7	8	38	23	15	71	36	35	28	12	16
54	24	13	11	39	14	25	74	33	41	34	13	21
55～59	134	61	73	251	134	117	358	178	180	209	103	106
55	18	6	12	47	24	23	58	27	31	41	23	18
56	22	9	13	47	21	26	61	30	31	34	14	20
57	31	14	17	51	23	28	64	34	30	33	16	17
58	27	17	10	45	27	18	94	46	48	49	21	28
59	36	15	21	61	39	22	81	41	40	52	29	23
60～64	115	57	58	203	99	104	302	142	160	171	79	92
60	26	10	16	62	30	32	79	38	41	56	26	30
61	18	8	10	32	20	12	59	31	28	27	17	10
62	26	11	15	26	14	12	42	17	25	25	7	18
63	26	19	7	43	16	27	61	31	30	25	12	13
64	19	9	10	40	19	21	61	25	36	38	17	21
65～69	108	48	60	217	99	118	226	106	120	141	72	69
65	18	12	6	48	18	30	61	31	30	20	8	12
66	29	8	21	48	21	27	50	26	24	46	25	21
67	16	7	9	54	25	29	40	19	21	18	8	10
68	23	12	11	31	18	13	46	18	28	27	14	13
69	22	9	13	36	17	19	29	12	17	30	17	13
70～74	72	33	39	210	94	116	218	79	139	140	58	82
70	11	5	6	45	15	30	48	13	35	27	14	13
71	15	6	9	43	24	19	42	15	27	20	7	13
72	18	10	8	45	26	19	45	23	22	35	13	22
73	12	5	7	34	11	23	41	14	27	23	7	16
74	16	7	9	43	18	25	42	14	28	35	17	18
75～79	75	29	46	162	70	92	185	70	115	119	50	69
75	21	9	12	45	19	26	41	14	27	27	11	16
76	9	2	7	36	15	21	36	16	20	24	11	13
77	15	5	10	27	12	15	33	14	19	30	15	15
78	16	9	7	30	13	17	39	12	27	16	5	11
79	14	4	10	24	11	13	36	14	22	22	8	14
80～84	63	19	44	124	59	65	142	51	91	93	37	56
80	18	4	14	32	21	11	27	13	14	27	10	17
81	13	3	10	34	15	19	26	15	11	17	6	11
82	7	3	4	20	7	13	39	11	28	17	4	13
83	11	4	7	17	6	11	20	7	13	16	8	8
84	14	5	9	21	10	11	30	5	25	16	9	7
85～89	32	12	20	57	17	40	104	32	72	36	7	29
85	10	3	7	9	2	7	20	6	14	8	2	6
86	5	2	3	18	6	12	29	10	19	9	1	8
87	10	6	4	11	3	8	27	8	19	7	0	7
88	3	1	2	8	1	7	17	7	10	8	2	6
89	4	0	4	11	5	6	11	1	10	4	2	2
90～94	20	3	17	27	10	17	35	11	24	25	4	21
90	4	0	4	6	2	4	8	2	6	6	0	6
91	5	1	4	4	2	2	7	3	4	4	2	2
92	4	1	3	7	2	5	8	2	6	4	0	4
93	4	1	3	6	3	3	10	3	7	8	2	6
94	3	0	3	4	1	3	2	1	1	3	0	3
95～99	4	0	4	3	0	3	11	4	7	5	0	5
95	2	0	2	1	0	1	2	1	1	1	0	1
96	0	0	0	1	0	1	7	2	5	2	0	2
97	1	0	1	0	0	0	1	0	1	0	0	0
98	1	0	1	1	0	1	0	0	0	0	0	0
99	0	0	0	0	0	0	1	1	0	2	0	2
100以上	0	0	0	0	0	0	4	0	4	0	0	0
不詳者	0	0	0	0	0	0	0	0	0	0	0	0

町丁・男女・年齢別人口 - 世田谷地域

平成20年1月1日

年齢	野沢2丁目			野沢3丁目			野沢4丁目			上馬まちづくり出張所		
	総数	男	女	総数	男	女	総数	男	女	総数	男	女
総数	3,010	1,418	1,592	4,846	2,277	2,569	2,630	1,244	1,386	26,065	12,413	13,652
0～4	102	56	46	240	122	118	79	43	36	910	463	447
0	27	14	13	56	31	25	11	5	6	209	101	108
1	24	13	11	51	24	27	18	12	6	185	88	97
2	17	11	6	50	26	24	15	6	9	191	105	86
3	14	7	7	42	21	21	16	6	10	159	85	74
4	20	11	9	41	20	21	19	14	5	166	84	82
5～9	81	44	37	237	111	126	78	50	28	822	416	406
5	20	7	13	52	22	30	11	7	4	175	85	90
6	17	7	10	36	22	14	16	10	6	163	93	70
7	16	11	5	53	20	33	15	11	4	162	76	86
8	13	9	4	46	20	26	17	11	6	159	80	79
9	15	10	5	50	27	23	19	11	8	163	82	81
10～14	90	45	45	182	101	81	74	37	37	818	421	397
10	18	12	6	39	19	20	15	6	9	155	75	80
11	21	13	8	26	11	15	14	5	9	187	91	96
12	20	10	10	49	30	19	12	6	6	156	69	87
13	20	7	13	35	22	13	13	8	5	156	89	67
14	11	3	8	33	19	14	20	12	8	164	97	67
15～19	85	39	46	171	98	73	79	47	32	834	388	446
15	18	7	11	32	16	16	16	8	8	157	81	76
16	15	9	6	35	21	14	15	8	7	138	64	74
17	18	12	6	33	21	12	12	9	3	166	76	90
18	14	3	11	27	16	11	21	14	7	172	69	103
19	20	8	12	44	24	20	15	8	7	201	98	103
20～24	221	102	119	256	128	128	156	81	75	1,984	946	1,038
20	31	15	16	48	24	24	24	13	11	231	119	112
21	25	11	14	36	23	13	25	12	13	369	170	199
22	53	22	31	54	28	26	28	13	15	357	175	182
23	57	29	28	55	29	26	41	22	19	493	226	267
24	55	25	30	63	24	39	38	21	17	534	256	278
25～29	280	121	159	387	175	212	280	137	143	2,885	1,431	1,454
25	40	21	19	51	28	23	63	30	33	529	266	263
26	52	18	34	71	32	39	45	27	18	584	284	300
27	66	30	36	76	38	38	58	29	29	587	283	304
28	51	21	30	92	40	52	57	25	32	595	303	292
29	71	31	40	97	37	60	57	26	31	590	295	295
30～34	319	167	152	460	229	231	300	139	161	2,909	1,440	1,469
30	65	40	25	83	40	43	61	31	30	585	303	282
31	58	28	30	87	44	43	67	35	32	612	307	305
32	68	36	32	91	49	42	54	21	33	583	281	302
33	59	31	28	103	55	48	62	28	34	570	280	290
34	69	32	37	96	41	55	56	24	32	559	269	290
35～39	278	133	145	505	213	292	237	104	133	2,640	1,255	1,385
35	60	29	31	103	37	66	51	24	27	559	259	300
36	49	23	26	93	39	54	55	23	32	515	244	271
37	71	34	37	108	46	62	42	17	25	516	242	274
38	41	21	20	106	44	62	42	19	23	562	269	293
39	57	26	31	95	47	48	47	21	26	488	241	247
40～44	249	125	124	459	226	233	234	108	126	2,032	1,012	1,020
40	52	27	25	107	58	49	55	28	27	465	226	239
41	45	25	20	93	44	49	41	16	25	343	178	165
42	55	25	30	98	52	46	52	29	23	436	218	218
43	50	24	26	96	40	56	40	18	22	392	197	195
44	47	24	23	65	32	33	46	17	29	396	193	203
45～49	195	96	99	328	163	165	166	87	79	1,658	807	851
45	42	18	24	61	28	33	38	24	14	344	180	164
46	42	21	21	73	43	30	36	17	19	330	142	188
47	34	18	16	65	35	30	28	12	16	332	169	163
48	38	18	20	59	30	29	31	15	16	337	169	168
49	39	21	18	70	27	43	33	19	14	315	147	168

町丁・男女・年齢別人口 - 世田谷地域

平成20年1月1日

年齢	野沢2丁目			野沢3丁目			野沢4丁目			上馬まちづくり出張所		
	総数	男	女	総数	男	女	総数	男	女	総数	男	女
50～54	146	74	72	287	137	150	142	71	71	1,345	679	666
50	27	16	11	48	25	23	32	18	14	272	149	123
51	28	15	13	61	32	29	36	18	18	280	127	153
52	34	16	18	60	27	33	23	12	11	253	133	120
53	30	10	20	59	25	34	29	12	17	277	144	133
54	27	17	10	59	28	31	22	11	11	263	126	137
55～59	228	111	117	318	150	168	172	91	81	1,527	744	783
55	43	12	31	58	32	26	32	17	15	269	128	141
56	50	24	26	76	37	39	30	18	12	236	114	122
57	37	20	17	55	24	31	46	23	23	303	163	140
58	47	27	20	65	28	37	21	9	12	358	161	197
59	51	28	23	64	29	35	43	24	19	361	178	183
60～64	177	77	100	243	108	135	145	52	93	1,369	653	716
60	40	11	29	73	34	39	38	16	22	328	161	167
61	33	14	19	48	21	27	30	10	20	275	123	152
62	30	15	15	41	20	21	17	4	13	236	100	136
63	37	19	18	43	17	26	30	12	18	265	137	128
64	37	18	19	38	16	22	30	10	20	265	132	133
65～69	158	72	86	212	93	119	161	64	97	1,185	548	637
65	38	17	21	41	23	18	43	16	27	258	121	137
66	32	18	14	52	22	30	30	12	18	257	120	137
67	35	14	21	55	27	28	27	10	17	249	114	135
68	26	8	18	31	7	24	25	9	16	213	101	112
69	27	15	12	33	14	19	36	17	19	208	92	116
70～74	141	59	82	198	89	109	123	61	62	1,045	448	597
70	32	17	15	43	21	22	30	16	14	243	108	135
71	33	12	21	46	17	29	17	8	9	205	94	111
72	28	13	15	37	18	19	30	15	15	208	83	125
73	21	6	15	32	17	15	25	12	13	201	92	109
74	27	11	16	40	16	24	21	10	11	188	71	117
75～79	105	44	61	152	63	89	96	43	53	936	377	559
75	25	10	15	42	20	22	23	11	12	224	88	136
76	20	9	11	32	12	20	23	8	15	195	80	115
77	25	10	15	34	14	20	18	12	6	184	83	101
78	17	6	11	16	5	11	19	10	9	178	69	109
79	18	9	9	28	12	16	13	2	11	155	57	98
80～84	83	30	53	111	37	74	63	22	41	653	234	419
80	24	9	15	25	6	19	23	5	18	148	55	93
81	14	8	6	28	14	14	14	5	9	153	59	94
82	18	6	12	21	7	14	10	5	5	125	54	71
83	17	6	11	21	6	15	11	6	5	118	38	80
84	10	1	9	16	4	12	5	1	4	109	28	81
85～89	48	15	33	58	20	38	32	6	26	329	101	228
85	13	4	9	14	7	7	10	1	9	80	24	56
86	11	4	7	13	3	10	7	1	6	80	28	52
87	12	3	9	17	5	12	3	2	1	64	21	43
88	6	2	4	7	2	5	8	1	7	66	19	47
89	6	2	4	7	3	4	4	1	3	39	9	30
90～94	17	5	12	31	12	19	8	1	7	133	42	91
90	2	0	2	9	3	6	3	0	3	39	20	19
91	8	2	6	6	2	4	1	0	1	22	6	16
92	3	2	1	7	5	2	1	1	0	28	6	22
93	1	0	1	5	2	3	2	0	2	26	7	19
94	3	1	2	4	0	4	1	0	1	18	3	15
95～99	6	3	3	11	2	9	5	0	5	43	6	37
95	2	2	0	5	1	4	2	0	2	15	5	10
96	2	1	1	1	0	1	3	0	3	12	0	12
97	1	0	1	0	0	0	0	0	0	7	1	6
98	1	0	1	1	0	1	0	0	0	5	0	5
99	0	0	0	4	1	3	0	0	0	4	0	4
100以上	1	0	1	0	0	0	0	0	0	8	2	6
不詳者	0	0	0	0	0	0	0	0	0	0	0	0

町丁・男女・年齢別人口 - 世田谷地域

平成20年1月1日

年齢	上馬1丁目			上馬2丁目			上馬3丁目			上馬4丁目		
	総数	男	女	総数	男	女	総数	男	女	総数	男	女
総数	4,362	2,159	2,203	4,391	2,118	2,273	1,582	713	869	4,097	1,872	2,225
0～4	120	61	59	144	82	62	36	12	24	111	52	59
0	32	16	16	37	19	18	9	1	8	26	13	13
1	28	11	17	24	16	8	9	2	7	26	10	16
2	23	14	9	31	21	10	10	4	6	16	7	9
3	22	11	11	22	13	9	2	1	1	16	8	8
4	15	9	6	30	13	17	6	4	2	27	14	13
5～9	105	58	47	94	52	42	44	22	22	109	49	60
5	22	10	12	16	9	7	9	5	4	32	14	18
6	23	15	8	15	10	5	12	7	5	17	9	8
7	22	9	13	25	8	17	5	2	3	23	13	10
8	15	11	4	17	12	5	11	7	4	20	7	13
9	23	13	10	21	13	8	7	1	6	17	6	11
10～14	107	55	52	97	48	49	34	17	17	120	61	59
10	26	11	15	17	10	7	3	2	1	22	8	14
11	18	9	9	26	10	16	10	5	5	35	20	15
12	21	8	13	20	9	11	8	3	5	17	4	13
13	17	9	8	20	13	7	7	4	3	17	13	4
14	25	18	7	14	6	8	6	3	3	29	16	13
15～19	115	54	61	101	50	51	41	19	22	146	70	76
15	19	7	12	15	6	9	9	5	4	28	16	12
16	19	9	10	22	11	11	5	1	4	20	11	9
17	22	9	13	23	14	9	7	2	5	28	14	14
18	20	7	13	22	11	11	6	1	5	36	15	21
19	35	22	13	19	8	11	14	10	4	34	14	20
20～24	368	190	178	376	164	212	130	67	63	334	159	175
20	46	24	22	39	16	23	16	9	7	32	21	11
21	61	29	32	66	31	35	23	10	13	67	33	34
22	63	36	27	80	30	50	25	15	10	68	30	38
23	104	52	52	93	43	50	30	15	15	74	33	41
24	94	49	45	98	44	54	36	18	18	93	42	51
25～29	508	270	238	540	280	260	160	76	84	506	214	292
25	95	48	47	103	53	50	36	17	19	85	35	50
26	109	62	47	99	50	49	29	13	16	117	50	67
27	94	51	43	124	59	65	34	14	20	101	40	61
28	94	53	41	110	64	46	31	13	18	115	46	69
29	116	56	60	104	54	50	30	19	11	88	43	45
30～34	473	252	221	565	290	275	160	69	91	447	210	237
30	99	57	42	112	60	52	36	16	20	84	36	48
31	96	50	46	114	59	55	32	17	15	106	48	58
32	104	63	41	120	58	62	25	9	16	76	44	32
33	84	40	44	111	55	56	30	15	15	105	46	59
34	90	42	48	108	58	50	37	12	25	76	36	40
35～39	444	216	228	450	205	245	134	65	69	406	194	212
35	74	29	45	100	45	55	32	20	12	94	50	44
36	88	39	49	88	42	46	30	13	17	74	38	36
37	86	44	42	91	44	47	27	10	17	88	38	50
38	97	51	46	94	43	51	24	10	14	79	32	47
39	99	53	46	77	31	46	21	12	9	71	36	35
40～44	356	201	155	310	162	148	102	47	55	296	138	158
40	89	46	43	76	38	38	23	8	15	62	26	36
41	53	34	19	52	28	24	17	10	7	51	23	28
42	74	41	33	61	36	25	23	10	13	75	38	37
43	62	40	22	67	32	35	18	8	10	51	24	27
44	78	40	38	54	28	26	21	11	10	57	27	30
45～49	281	129	152	247	126	121	84	41	43	260	132	128
45	59	34	25	42	24	18	13	8	5	55	22	33
46	45	21	24	46	21	25	22	7	15	60	33	27
47	57	22	35	56	30	26	19	10	9	49	27	22
48	60	29	31	54	27	27	15	10	5	41	18	23
49	60	23	37	49	24	25	15	6	9	55	32	23

町丁・男女・年齢別人口 - 世田谷地域

平成20年1月1日

年齢	上馬1丁目			上馬2丁目			上馬3丁目			上馬4丁目		
	総数	男	女	総数	男	女	総数	男	女	総数	男	女
50～54	236	119	117	213	114	99	88	43	45	190	93	97
50	44	20	24	42	22	20	18	9	9	48	32	16
51	50	22	28	44	19	25	19	6	13	37	17	20
52	51	27	24	38	22	16	15	9	6	35	13	22
53	48	29	19	44	27	17	18	10	8	33	14	19
54	43	21	22	45	24	21	18	9	9	37	17	20
55～59	284	139	145	267	126	141	111	50	61	226	111	115
55	52	26	26	48	20	28	21	13	8	33	16	17
56	40	16	24	38	20	18	16	5	11	37	19	18
57	57	29	28	60	32	28	20	9	11	40	19	21
58	66	33	33	56	23	33	26	9	17	57	26	31
59	69	35	34	65	31	34	28	14	14	59	31	28
60～64	220	111	109	229	108	121	101	45	56	216	110	106
60	55	30	25	48	28	20	17	7	10	60	28	32
61	41	17	24	39	13	26	19	7	12	50	26	24
62	36	16	20	46	21	25	26	11	15	36	21	15
63	42	23	19	47	24	23	19	10	9	36	18	18
64	46	25	21	49	22	27	20	10	10	34	17	17
65～69	216	101	115	228	98	130	95	44	51	167	73	94
65	35	15	20	50	22	28	23	11	12	37	21	16
66	44	21	23	59	24	35	14	6	8	36	16	20
67	56	23	33	51	25	26	16	8	8	36	13	23
68	39	23	16	31	10	21	19	9	10	32	15	17
69	42	19	23	37	17	20	23	10	13	26	8	18
70～74	179	74	105	186	81	105	88	36	52	173	78	95
70	41	17	24	48	22	26	21	9	12	33	16	17
71	28	13	15	38	14	24	19	10	9	44	16	28
72	37	14	23	36	18	18	13	4	9	43	18	25
73	37	17	20	36	17	19	16	4	12	26	14	12
74	36	13	23	28	10	18	19	9	10	27	14	13
75～79	152	69	83	166	71	95	75	26	49	160	58	102
75	37	17	20	37	16	21	17	7	10	44	10	34
76	36	18	18	41	17	24	10	4	6	35	15	20
77	28	13	15	25	15	10	16	7	9	33	15	18
78	28	11	17	28	10	18	20	6	14	27	12	15
79	23	10	13	35	13	22	12	2	10	21	6	15
80～84	109	29	80	100	35	65	55	24	31	126	44	82
80	29	8	21	15	3	12	14	5	9	24	11	13
81	21	6	15	18	8	10	14	6	8	35	14	21
82	21	5	16	25	10	15	6	4	2	22	9	13
83	23	8	15	20	8	12	6	3	3	23	5	18
84	15	2	13	22	6	16	15	6	9	22	5	17
85～89	54	20	34	44	16	28	31	8	23	61	15	46
85	15	8	7	9	3	6	12	4	8	17	2	15
86	7	2	5	13	6	7	4	0	4	15	6	9
87	12	4	8	8	3	5	3	0	3	13	4	9
88	13	3	10	10	3	7	10	4	6	8	3	5
89	7	3	4	4	1	3	2	0	2	8	0	8
90～94	25	10	15	24	8	16	8	1	7	34	10	24
90	7	5	2	9	5	4	2	0	2	7	3	4
91	3	3	0	3	0	3	1	0	1	11	2	9
92	8	1	7	6	2	4	3	0	3	3	2	1
93	5	1	4	3	1	2	1	1	0	7	2	5
94	2	0	2	3	0	3	1	0	1	6	1	5
95～99	9	1	8	7	0	7	4	1	3	8	1	7
95	5	1	4	2	0	2	1	1	0	3	1	2
96	2	0	2	3	0	3	1	0	1	2	0	2
97	1	0	1	0	0	0	2	0	2	2	0	2
98	0	0	0	1	0	1	0	0	0	0	0	0
99	1	0	1	1	0	1	0	0	0	1	0	1
100以上	1	0	1	3	2	1	1	0	1	1	0	1
不詳者	0	0	0	0	0	0	0	0	0	0	0	0

町丁・男女・年齢別人口 - 世田谷地域

平成20年1月1日

年齢	上馬5丁目			駒沢1丁目			駒沢2丁目		
	総数	男	女	総数	男	女	総数	男	女
総数	4,357	2,114	2,243	2,965	1,416	1,549	4,311	2,021	2,290
0～4	192	98	94	191	101	90	116	57	59
0	43	25	18	38	18	20	24	9	15
1	39	23	16	37	16	21	22	10	12
2	42	19	23	40	22	18	29	18	11
3	36	22	14	37	19	18	24	11	13
4	32	9	23	39	26	13	17	9	8
5～9	163	86	77	188	97	91	119	52	67
5	35	18	17	40	19	21	21	10	11
6	32	20	12	35	21	14	29	11	18
7	36	21	15	32	15	17	19	8	11
8	28	12	16	38	18	20	30	13	17
9	32	15	17	43	24	19	20	10	10
10～14	156	82	74	167	94	73	137	64	73
10	33	14	19	33	19	14	21	11	10
11	41	21	20	33	12	21	24	14	10
12	23	13	10	35	19	16	32	13	19
13	33	15	18	34	23	11	28	12	16
14	26	19	7	32	21	11	32	14	18
15～19	158	69	89	131	59	72	142	67	75
15	35	17	18	28	16	12	23	14	9
16	21	11	10	25	9	16	26	12	14
17	37	17	20	25	11	14	24	9	15
18	32	12	20	27	9	18	29	14	15
19	33	12	21	26	14	12	40	18	22
20～24	312	158	154	168	80	88	296	128	168
20	38	20	18	25	13	12	35	16	19
21	57	26	31	44	19	25	51	22	29
22	58	32	26	24	12	12	39	20	19
23	81	38	43	27	12	15	84	33	51
24	78	42	36	48	24	24	87	37	50
25～29	416	229	187	244	105	139	511	257	254
25	78	49	29	32	16	16	100	48	52
26	86	48	38	50	17	33	94	44	50
27	86	46	40	52	21	31	96	52	44
28	83	45	38	56	28	28	106	54	52
29	83	41	42	54	23	31	115	59	56
30～34	425	217	208	357	167	190	482	235	247
30	71	35	36	74	41	33	109	58	51
31	104	58	46	70	34	36	90	41	49
32	84	38	46	82	33	49	92	36	56
33	85	43	42	58	30	28	97	51	46
34	81	43	38	73	29	44	94	49	45
35～39	445	205	240	359	165	194	402	205	197
35	96	43	53	78	39	39	85	33	52
36	82	38	44	70	30	40	83	44	39
37	87	41	46	77	34	43	60	31	29
38	94	42	52	78	42	36	96	49	47
39	86	41	45	56	20	36	78	48	30
40～44	364	188	176	287	135	152	317	141	176
40	80	46	34	64	32	32	71	30	41
41	53	30	23	61	30	31	56	23	33
42	81	35	46	51	20	31	71	38	33
43	71	38	33	57	28	29	66	27	39
44	79	39	40	54	25	29	53	23	30
45～49	280	132	148	215	104	111	291	143	148
45	68	36	32	36	20	16	71	36	35
46	56	22	34	50	17	33	51	21	30
47	58	30	28	45	28	17	48	22	26
48	54	25	29	51	23	28	62	37	25
49	44	19	25	33	16	17	59	27	32

町丁・男女・年齢別人口 - 世田谷地域

平成20年1月1日

年齢	上馬5丁目			駒沢1丁目			駒沢2丁目		
	総数	男	女	総数	男	女	総数	男	女
50～54	258	129	129	139	76	63	221	105	116
50	48	24	24	32	19	13	40	23	17
51	51	24	27	34	18	16	45	21	24
52	55	28	27	30	19	11	29	15	14
53	59	28	31	22	13	9	53	23	30
54	45	25	20	21	7	14	54	23	31
55～59	260	131	129	113	59	54	266	128	138
55	54	24	30	22	11	11	39	18	21
56	44	20	24	15	9	6	46	25	21
57	53	30	23	22	14	8	51	30	21
58	57	31	26	29	14	15	67	25	42
59	52	26	26	25	11	14	63	30	33
60～64	218	104	114	101	47	54	284	128	156
60	51	25	26	28	8	20	69	35	34
61	48	24	24	22	13	9	56	23	33
62	32	12	20	20	9	11	40	10	30
63	40	21	19	18	10	8	63	31	32
64	47	22	25	13	7	6	56	29	27
65～69	197	90	107	74	29	45	208	113	95
65	44	16	28	15	5	10	54	31	23
66	50	27	23	13	3	10	41	23	18
67	35	17	18	14	6	8	41	22	19
68	33	13	20	19	10	9	40	21	19
69	35	17	18	13	5	8	32	16	16
70～74	178	81	97	86	34	52	155	64	91
70	52	25	27	22	10	12	26	9	17
71	31	15	16	12	6	6	33	20	13
72	29	13	16	17	4	13	33	12	21
73	36	17	19	18	10	8	32	13	19
74	30	11	19	17	4	13	31	10	21
75～79	148	60	88	65	32	33	170	61	109
75	28	13	15	16	8	8	45	17	28
76	22	9	13	17	6	11	34	11	23
77	29	13	16	17	9	8	36	11	25
78	38	13	25	7	4	3	30	13	17
79	31	12	19	8	5	3	25	9	16
80～84	107	34	73	45	19	26	111	49	62
80	22	6	16	11	5	6	33	17	16
81	27	10	17	5	3	2	33	12	21
82	22	9	13	10	6	4	19	11	8
83	19	5	14	9	3	6	18	6	12
84	17	4	13	10	2	8	8	3	5
85～89	56	15	41	23	8	15	60	19	41
85	6	3	3	8	1	7	13	3	10
86	18	7	11	7	3	4	16	4	12
87	15	4	11	1	0	1	12	6	6
88	11	1	10	5	3	2	9	2	7
89	6	0	6	2	1	1	10	4	6
90～94	19	6	13	8	5	3	15	2	13
90	6	3	3	2	2	0	6	2	4
91	1	0	1	1	1	0	2	0	2
92	5	1	4	1	0	1	2	0	2
93	3	1	2	2	1	1	5	0	5
94	4	1	3	2	1	1	0	0	0
95～99	4	0	4	3	0	3	8	3	5
95	0	0	0	0	0	0	4	2	2
96	1	0	1	2	0	2	1	0	1
97	0	0	0	0	0	0	2	1	1
98	2	0	2	1	0	1	1	0	1
99	1	0	1	0	0	0	0	0	0
100以上	1	0	1	1	0	1	0	0	0
不詳者	0	0	0	0	0	0	0	0	0

町丁・男女・年齢別人口 - 北沢地域

平成20年1月1日

年齢	梅丘まづくり出張所			代田1丁目			代田2丁目			代田3丁目		
	総数	男	女	総数	男	女	総数	男	女	総数	男	女
総数	26,382	12,434	13,948	3,665	1,782	1,883	3,247	1,561	1,686	4,702	2,241	2,461
0～4	735	376	359	115	62	53	85	37	48	148	79	69
0	146	63	83	21	7	14	20	9	11	36	15	21
1	154	81	73	29	19	10	17	8	9	29	15	14
2	128	63	65	22	9	13	14	6	8	23	13	10
3	135	78	57	18	13	5	15	5	10	25	18	7
4	172	91	81	25	14	11	19	9	10	35	18	17
5～9	756	395	361	99	43	56	87	47	40	142	82	60
5	137	78	59	21	10	11	12	6	6	25	14	11
6	134	64	70	21	10	11	12	6	6	22	11	11
7	178	91	87	26	8	18	23	14	9	39	20	19
8	159	82	77	15	6	9	17	10	7	34	20	14
9	148	80	68	16	9	7	23	11	12	22	17	5
10～14	750	357	393	90	45	45	88	38	50	121	57	64
10	165	76	89	14	6	8	24	13	11	27	13	14
11	151	75	76	12	6	6	15	5	10	27	7	20
12	137	64	73	21	10	11	12	7	5	21	9	12
13	159	69	90	25	13	12	20	6	14	23	14	9
14	138	73	65	18	10	8	17	7	10	23	14	9
15～19	866	421	445	117	60	57	101	48	53	127	59	68
15	141	76	65	18	11	7	17	9	8	18	11	7
16	160	79	81	16	9	7	20	6	14	21	8	13
17	176	79	97	25	13	12	20	8	12	22	10	12
18	151	82	69	25	12	13	21	14	7	28	9	19
19	238	105	133	33	15	18	23	11	12	38	21	17
20～24	1,930	938	992	283	137	146	253	123	130	355	185	170
20	289	147	142	44	20	24	39	17	22	42	26	16
21	310	153	157	48	22	26	37	20	17	63	36	27
22	413	225	188	55	29	26	55	31	24	73	39	34
23	442	208	234	66	29	37	54	27	27	80	41	39
24	476	205	271	70	37	33	68	28	40	97	43	54
25～29	3,038	1,512	1,526	501	243	258	414	229	185	586	300	286
25	553	267	286	92	50	42	83	45	38	107	54	53
26	580	303	277	91	48	43	77	43	34	131	73	58
27	614	292	322	107	44	63	86	52	34	102	47	55
28	620	310	310	117	57	60	95	52	43	117	57	60
29	671	340	331	94	44	50	73	37	36	129	69	60
30～34	2,815	1,341	1,474	454	231	223	348	170	178	580	280	300
30	622	293	329	104	55	49	89	43	46	121	60	61
31	603	275	328	115	58	57	64	25	39	136	59	77
32	501	251	250	87	47	40	66	37	29	104	52	52
33	536	265	271	75	38	37	73	42	31	111	55	56
34	553	257	296	73	33	40	56	23	33	108	54	54
35～39	2,347	1,122	1,225	304	158	146	281	140	141	474	218	256
35	519	231	288	75	39	36	62	34	28	102	38	64
36	518	237	281	77	36	41	66	26	40	98	49	49
37	469	231	238	43	26	17	47	22	25	100	45	55
38	430	217	213	63	33	30	52	28	24	90	40	50
39	411	206	205	46	24	22	54	30	24	84	46	38
40～44	1,993	981	1,012	258	143	115	225	115	110	378	184	194
40	440	208	232	52	25	27	61	29	32	86	47	39
41	346	167	179	38	23	15	36	15	21	72	35	37
42	446	221	225	58	26	32	44	23	21	82	37	45
43	398	200	198	57	34	23	43	23	20	75	35	40
44	363	185	178	53	35	18	41	25	16	63	30	33
45～49	1,743	898	845	249	131	118	211	99	112	279	146	133
45	376	193	183	56	27	29	50	29	21	54	28	26
46	384	199	185	50	26	24	39	15	24	71	44	27
47	355	188	167	48	27	21	44	20	24	56	27	29
48	327	174	153	49	23	26	38	17	21	51	27	24
49	301	144	157	46	28	18	40	18	22	47	20	27

町丁・男女・年齢別人口 - 北沢地域

平成20年1月1日

年齢	梅丘まちづくり出張所			代田1丁目			代田2丁目			代田3丁目		
	総数	男	女	総数	男	女	総数	男	女	総数	男	女
50～54	1,398	688	710	188	102	86	162	87	75	237	104	133
50	290	141	149	40	21	19	35	21	14	50	19	31
51	305	139	166	37	23	14	33	17	16	48	22	26
52	271	131	140	31	16	15	36	14	22	51	18	33
53	262	135	127	39	16	23	29	17	12	44	19	25
54	270	142	128	41	26	15	29	18	11	44	26	18
55～59	1,662	780	882	217	104	113	200	90	110	275	132	143
55	269	121	148	32	13	19	37	12	25	30	16	14
56	274	127	147	34	18	16	28	11	17	51	23	28
57	325	155	170	41	19	22	45	22	23	59	29	30
58	394	179	215	60	27	33	48	23	25	67	32	35
59	400	198	202	50	27	23	42	22	20	68	32	36
60～64	1,460	686	774	185	96	89	181	78	103	243	111	132
60	378	174	204	37	19	18	46	22	24	73	33	40
61	266	117	149	40	23	17	29	12	17	41	15	26
62	239	122	117	22	12	10	33	13	20	39	21	18
63	300	153	147	47	24	23	34	16	18	52	27	25
64	277	120	157	39	18	21	39	15	24	38	15	23
65～69	1,262	557	705	125	55	70	153	75	78	212	96	116
65	312	140	172	29	16	13	40	21	19	57	25	32
66	267	121	146	28	14	14	24	14	10	42	17	25
67	238	101	137	22	10	12	25	12	13	36	17	19
68	229	97	132	24	9	15	34	14	20	38	18	20
69	216	98	118	22	6	16	30	14	16	39	19	20
70～74	1,208	523	685	160	63	97	169	74	95	180	88	92
70	216	102	114	31	16	15	28	11	17	27	14	13
71	248	86	162	32	13	19	29	13	16	46	16	30
72	258	127	131	32	15	17	38	18	20	38	24	14
73	231	87	144	31	8	23	33	13	20	28	9	19
74	255	121	134	34	11	23	41	19	22	41	25	16
75～79	1,044	425	619	131	53	78	140	64	76	128	46	82
75	233	93	140	27	9	18	28	11	17	26	9	17
76	199	85	114	21	9	12	29	14	15	24	4	20
77	203	80	123	26	11	15	26	14	12	31	15	16
78	200	94	106	31	13	18	27	14	13	22	12	10
79	209	73	136	26	11	15	30	11	19	25	6	19
80～84	735	258	477	92	32	60	82	26	56	115	37	78
80	189	81	108	25	12	13	10	5	5	21	10	11
81	141	46	95	16	4	12	19	4	15	22	6	16
82	146	61	85	25	10	15	18	10	8	16	8	8
83	138	36	102	17	3	14	20	3	17	25	5	20
84	121	34	87	9	3	6	15	4	11	31	8	23
85～89	380	113	267	64	17	47	41	17	24	75	25	50
85	108	31	77	13	3	10	11	5	6	23	8	15
86	94	38	56	13	6	7	14	7	7	12	4	8
87	79	24	55	18	4	14	10	4	6	19	7	12
88	58	10	48	13	3	10	5	0	5	11	3	8
89	41	10	31	7	1	6	1	1	0	10	3	7
90～94	197	48	149	28	5	23	16	1	15	37	10	27
90	47	15	32	7	1	6	5	1	4	10	4	6
91	45	13	32	7	2	5	6	0	6	6	3	3
92	42	11	31	5	1	4	1	0	1	10	2	8
93	37	4	33	6	1	5	1	0	1	5	0	5
94	26	5	21	3	0	3	3	0	3	6	1	5
95～99	53	10	43	4	1	3	6	1	5	8	2	6
95	22	3	19	1	0	1	3	0	3	3	1	2
96	9	2	7	0	0	0	2	1	1	1	0	1
97	14	4	10	2	1	1	1	0	1	3	1	2
98	2	0	2	1	0	1	0	0	0	1	0	1
99	6	1	5	0	0	0	0	0	0	0	0	0
100以上	10	5	5	1	1	0	4	2	2	2	0	2
不詳者	0	0	0	0	0	0	0	0	0	0	0	0

町丁・男女・年齢別人口 - 北沢地域

平成20年1月1日

年齢	梅丘1丁目			梅丘2丁目			梅丘3丁目			豪徳寺1丁目		
	総数	男	女	総数	男	女	総数	男	女	総数	男	女
総数	3,954	1,821	2,133	3,042	1,449	1,593	1,492	682	810	3,937	1,804	2,133
0～4	99	46	53	97	48	49	37	18	19	82	47	35
0	11	5	6	21	9	12	6	2	4	21	12	9
1	27	14	13	19	8	11	6	2	4	14	7	7
2	20	7	13	15	9	6	3	2	1	18	10	8
3	19	11	8	19	8	11	5	3	2	17	10	7
4	22	9	13	23	14	9	17	9	8	12	8	4
5～9	104	55	49	123	64	59	44	19	25	84	40	44
5	25	12	13	20	13	7	5	3	2	22	15	7
6	17	11	6	28	13	15	9	2	7	7	3	4
7	19	9	10	25	15	10	12	7	5	20	10	10
8	20	10	10	25	13	12	9	3	6	20	7	13
9	23	13	10	25	10	15	9	4	5	15	5	10
10～14	105	46	59	124	60	64	75	32	43	89	47	42
10	22	6	16	27	15	12	20	9	11	18	6	12
11	28	14	14	17	12	5	15	6	9	17	13	4
12	22	13	9	18	8	10	15	4	11	18	8	10
13	20	6	14	33	12	21	14	7	7	16	8	8
14	13	7	6	29	13	16	11	6	5	20	12	8
15～19	132	65	67	121	54	67	55	30	25	134	68	66
15	15	10	5	21	10	11	14	6	8	22	14	8
16	27	12	15	20	11	9	13	10	3	30	15	15
17	28	13	15	32	14	18	12	5	7	24	12	12
18	24	16	8	22	11	11	4	3	1	18	10	8
19	38	14	24	26	8	18	12	6	6	40	17	23
20～24	325	153	172	171	90	81	118	55	63	264	120	144
20	51	27	24	35	21	14	14	8	6	35	15	20
21	55	24	31	27	12	15	14	8	6	46	20	26
22	68	33	35	39	19	20	32	19	13	56	35	21
23	78	37	41	38	23	15	31	11	20	59	27	32
24	73	32	41	32	15	17	27	9	18	68	23	45
25～29	475	230	245	267	141	126	144	67	77	466	216	250
25	79	35	44	50	23	27	21	7	14	89	40	49
26	77	38	39	48	28	20	33	18	15	84	36	48
27	103	46	57	51	27	24	30	13	17	93	43	50
28	102	46	56	53	30	23	29	14	15	79	40	39
29	114	65	49	65	33	32	31	15	16	121	57	64
30～34	425	191	234	243	106	137	130	63	67	429	198	231
30	108	50	58	37	14	23	22	10	12	93	41	52
31	85	38	47	44	19	25	31	15	16	92	43	49
32	64	26	38	48	23	25	17	10	7	74	34	40
33	84	35	49	43	24	19	34	15	19	81	39	42
34	84	42	42	71	26	45	26	13	13	89	41	48
35～39	395	173	222	272	133	139	118	59	59	325	155	170
35	88	32	56	54	22	32	23	12	11	72	36	36
36	93	38	55	59	25	34	18	9	9	65	34	31
37	86	44	42	59	34	25	31	15	16	67	29	38
38	58	26	32	53	29	24	27	15	12	59	30	29
39	70	33	37	47	23	24	19	8	11	62	26	36
40～44	294	143	151	260	122	138	123	55	68	308	153	155
40	63	26	37	55	24	31	21	10	11	73	37	36
41	47	18	29	41	17	24	25	12	13	57	30	27
42	62	37	25	59	28	31	33	19	14	69	39	30
43	65	34	31	56	27	29	21	5	16	50	25	25
44	57	28	29	49	26	23	23	9	14	59	22	37
45～49	240	129	111	247	134	113	113	59	54	270	124	146
45	54	29	25	55	32	23	26	9	17	51	21	30
46	59	35	24	50	24	26	19	11	8	64	26	38
47	52	33	19	53	28	25	21	13	8	61	31	30
48	41	19	22	52	32	20	19	11	8	50	27	23
49	34	13	21	37	18	19	28	15	13	44	19	25

町丁・男女・年齢別人口 - 北沢地域

平成20年1月1日

年齢	梅丘1丁目			梅丘2丁目			梅丘3丁目			豪徳寺1丁目		
	総数	男	女	総数	男	女	総数	男	女	総数	男	女
50～54	231	110	121	187	95	92	87	39	48	172	80	92
50	50	20	30	42	19	23	17	8	9	19	11	8
51	51	24	27	42	20	22	22	8	14	45	16	29
52	37	20	17	34	21	13	18	9	9	47	23	24
53	40	23	17	36	17	19	15	8	7	30	17	13
54	53	23	30	33	18	15	15	6	9	31	13	18
55～59	245	119	126	193	91	102	91	40	51	266	120	146
55	38	17	21	39	19	20	15	6	9	46	21	25
56	37	19	18	29	8	21	17	7	10	43	22	21
57	51	23	28	39	21	18	18	6	12	51	25	26
58	62	32	30	43	20	23	20	12	8	55	18	37
59	57	28	29	43	23	20	21	9	12	71	34	37
60～64	212	95	117	173	87	86	77	38	39	232	115	117
60	55	23	32	43	22	21	24	13	11	61	28	33
61	44	19	25	31	15	16	10	3	7	47	21	26
62	37	16	21	28	12	16	12	6	6	42	27	15
63	45	24	21	35	20	15	16	8	8	41	20	21
64	31	13	18	36	18	18	15	8	7	41	19	22
65～69	179	77	102	139	63	76	71	33	38	219	88	131
65	49	22	27	34	15	19	20	10	10	48	16	32
66	38	14	24	27	16	11	15	6	9	48	21	27
67	36	16	20	24	9	15	15	6	9	52	22	30
68	27	14	13	30	14	16	9	3	6	33	13	20
69	29	11	18	24	9	15	12	8	4	38	16	22
70～74	155	66	89	145	57	88	75	30	45	194	88	106
70	25	15	10	35	14	21	10	3	7	39	20	19
71	37	12	25	26	8	18	19	6	13	35	12	23
72	33	13	20	24	15	9	14	8	6	45	20	25
73	31	14	17	33	9	24	16	7	9	34	17	17
74	29	12	17	27	11	16	16	6	10	41	19	22
75～79	152	61	91	120	52	68	62	23	39	181	72	109
75	35	15	20	30	15	15	18	7	11	44	18	26
76	22	5	17	27	12	15	10	7	3	37	20	17
77	34	14	20	15	3	12	13	2	11	28	9	19
78	29	12	17	19	12	7	14	5	9	38	18	20
79	32	15	17	29	10	19	7	2	5	34	7	27
80～84	103	36	67	84	33	51	44	17	27	118	45	73
80	24	10	14	25	11	14	16	8	8	42	17	25
81	24	10	14	13	4	9	7	3	4	19	6	13
82	17	3	14	17	9	8	7	2	5	26	11	15
83	19	5	14	16	7	9	8	2	6	18	7	11
84	19	8	11	13	2	11	6	2	4	13	4	9
85～89	53	17	36	36	12	24	14	2	12	61	15	46
85	15	3	12	16	8	8	4	0	4	17	4	13
86	16	6	10	6	2	4	2	1	1	19	7	12
87	10	4	6	5	1	4	2	0	2	11	3	8
88	5	2	3	5	0	5	4	1	3	7	0	7
89	7	2	5	4	1	3	2	0	2	7	1	6
90～94	23	5	18	28	6	22	14	3	11	31	11	20
90	3	1	2	6	1	5	3	1	2	10	4	6
91	5	2	3	4	0	4	4	1	3	8	3	5
92	7	2	5	7	3	4	5	1	4	4	1	3
93	5	0	5	9	1	8	0	0	0	4	1	3
94	3	0	3	2	1	1	2	0	2	5	2	3
95～99	6	3	3	11	0	11	0	0	0	12	2	10
95	2	2	0	6	0	6	0	0	0	5	0	5
96	1	1	0	2	0	2	0	0	0	2	0	2
97	0	0	0	2	0	2	0	0	0	5	2	3
98	0	0	0	0	0	0	0	0	0	0	0	0
99	3	0	3	1	0	1	0	0	0	0	0	0
100以上	1	1	0	1	1	0	0	0	0	0	0	0
不詳者	0	0	0	0	0	0	0	0	0	0	0	0

町丁・男女・年齢別人口 - 北沢地域

平成20年1月1日

年齢	豪徳寺2丁目			代沢まちづくり出張所			代沢1丁目			代沢2丁目		
	総数	男	女	総数	男	女	総数	男	女	総数	男	女
総数	2,343	1,094	1,249	16,026	7,793	8,233	2,891	1,360	1,531	3,912	1,935	1,977
0～4	72	39	33	459	244	215	68	35	33	110	54	56
0	10	4	6	99	56	43	14	8	6	23	15	8
1	13	8	5	86	48	38	11	5	6	21	11	10
2	13	7	6	93	45	48	11	5	6	23	8	15
3	17	10	7	84	43	41	14	8	6	24	9	15
4	19	10	9	97	52	45	18	9	9	19	11	8
5～9	73	45	28	449	263	186	76	41	35	99	57	42
5	7	5	2	69	43	26	10	5	5	19	10	9
6	18	8	10	95	58	37	18	10	8	20	15	5
7	14	8	6	96	57	39	13	6	7	21	12	9
8	19	13	6	93	52	41	14	8	6	18	12	6
9	15	11	4	96	53	43	21	12	9	21	8	13
10～14	58	32	26	519	289	230	98	52	46	111	61	50
10	13	8	5	92	48	44	19	9	10	15	7	8
11	20	12	8	100	63	37	19	11	8	18	14	4
12	10	5	5	100	53	47	19	9	10	19	9	10
13	8	3	5	115	64	51	21	13	8	30	13	17
14	7	4	3	112	61	51	20	10	10	29	18	11
15～19	79	37	42	576	304	272	114	57	57	143	85	58
15	16	5	11	110	59	51	16	4	12	24	11	13
16	13	8	5	110	65	45	24	16	8	23	14	9
17	13	4	9	96	44	52	27	11	16	19	10	9
18	9	7	2	121	57	64	23	11	12	27	16	11
19	28	13	15	139	79	60	24	15	9	50	34	16
20～24	161	75	86	1,159	599	560	221	124	97	292	177	115
20	29	13	16	161	84	77	35	20	15	41	26	15
21	20	11	9	182	92	90	50	27	23	42	29	13
22	35	20	15	203	117	86	34	23	11	53	36	17
23	36	13	23	279	149	130	45	23	22	72	46	26
24	41	18	23	334	157	177	57	31	26	84	40	44
25～29	185	86	99	1,699	909	790	267	140	127	417	230	187
25	32	13	19	270	147	123	48	23	25	66	40	26
26	39	19	20	328	165	163	50	26	24	80	39	41
27	42	20	22	374	210	164	58	33	25	101	58	43
28	28	14	14	355	185	170	55	27	28	91	46	45
29	44	20	24	372	202	170	56	31	25	79	47	32
30～34	206	102	104	1,697	836	861	232	115	117	427	213	214
30	48	20	28	362	181	181	42	28	14	96	47	49
31	36	18	18	365	176	189	60	25	35	95	50	45
32	41	22	19	342	171	171	44	22	22	84	41	43
33	35	17	18	342	172	170	46	23	23	89	42	47
34	46	25	21	286	136	150	40	17	23	63	33	30
35～39	178	86	92	1,394	698	696	211	107	104	351	172	179
35	43	18	25	280	133	147	42	23	19	74	37	37
36	42	20	22	316	159	157	32	12	20	86	46	40
37	36	16	20	277	128	149	42	21	21	62	25	37
38	28	16	12	240	131	109	42	24	18	70	34	36
39	29	16	13	281	147	134	53	27	26	59	30	29
40～44	147	66	81	1,258	608	650	209	95	114	290	140	150
40	29	10	19	294	138	156	50	23	27	73	35	38
41	30	17	13	215	114	101	35	16	19	51	24	27
42	39	12	27	266	132	134	41	20	21	66	33	33
43	31	17	14	244	124	120	40	17	23	56	27	29
44	18	10	8	239	100	139	43	19	24	44	21	23
45～49	134	76	58	1,031	507	524	183	89	94	224	109	115
45	30	18	12	208	104	104	40	19	21	45	27	18
46	32	18	14	219	106	113	37	18	19	47	15	32
47	20	9	11	224	111	113	31	17	14	61	28	33
48	27	18	9	201	101	100	37	18	19	32	17	15
49	25	13	12	179	85	94	38	17	21	39	22	17

町丁・男女・年齢別人口 - 北沢地域

平成20年1月1日

年齢	豪徳寺2丁目			代沢まちづくり出張所			代沢1丁目			代沢2丁目		
	総数	男	女	総数	男	女	総数	男	女	総数	男	女
50～54	134	71	63	845	409	436	161	74	87	203	100	103
50	37	22	15	178	88	90	25	12	13	52	23	29
51	27	9	18	175	81	94	26	13	13	37	17	20
52	17	10	7	182	83	99	42	16	26	48	26	22
53	29	18	11	162	85	77	32	17	15	37	19	18
54	24	12	12	148	72	76	36	16	20	29	15	14
55～59	175	84	91	987	469	518	207	93	114	228	109	119
55	32	17	15	168	86	82	29	12	17	45	22	23
56	35	19	16	164	78	86	35	14	21	52	27	25
57	21	10	11	195	90	105	41	13	28	38	20	18
58	39	15	24	208	96	112	47	22	25	42	20	22
59	48	23	25	252	119	133	55	32	23	51	20	31
60～64	157	66	91	873	412	461	168	74	94	243	113	130
60	39	14	25	252	124	128	51	24	27	65	26	39
61	24	9	15	160	80	80	39	17	22	45	21	24
62	26	15	11	129	59	70	18	9	9	35	19	16
63	30	14	16	152	59	93	26	11	15	40	16	24
64	38	14	24	180	90	90	34	13	21	58	31	27
65～69	164	70	94	839	384	455	178	82	96	219	103	116
65	35	15	20	213	89	124	45	15	30	60	26	34
66	45	19	26	189	87	102	36	14	22	49	24	25
67	28	9	19	143	71	72	35	23	12	35	15	20
68	34	12	22	156	73	83	34	16	18	37	21	16
69	22	15	7	138	64	74	28	14	14	38	17	21
70～74	130	57	73	749	338	411	150	56	94	197	88	109
70	21	9	12	180	79	101	33	11	22	54	26	28
71	24	6	18	144	74	70	25	10	15	40	19	21
72	34	14	20	136	58	78	33	13	20	36	15	21
73	25	10	15	143	61	82	27	9	18	33	13	20
74	26	18	8	146	66	80	32	13	19	34	15	19
75～79	130	54	76	609	238	371	125	51	74	147	60	87
75	25	9	16	143	70	73	29	11	18	28	14	14
76	29	14	15	124	48	76	27	10	17	21	7	14
77	30	12	18	117	42	75	23	10	13	36	14	22
78	20	8	12	117	42	75	26	13	13	30	15	15
79	26	11	15	108	36	72	20	7	13	32	10	22
80～84	97	32	65	467	168	299	131	45	86	99	40	59
80	26	8	18	104	41	63	39	15	24	21	9	12
81	21	9	12	116	35	81	29	11	18	23	6	17
82	20	8	12	92	34	58	20	8	12	18	8	10
83	15	4	11	83	33	50	19	4	15	21	10	11
84	15	3	12	72	25	47	24	7	17	16	7	9
85～89	36	8	28	244	74	170	57	19	38	61	16	45
85	9	0	9	60	24	36	14	3	11	18	8	10
86	12	5	7	57	20	37	20	11	9	13	3	10
87	4	1	3	63	12	51	12	3	9	16	2	14
88	8	1	7	35	11	24	8	2	6	7	1	6
89	3	1	2	29	7	22	3	0	3	7	2	5
90～94	20	7	13	124	34	90	29	11	18	33	6	27
90	3	2	1	30	2	28	7	0	7	9	1	8
91	5	2	3	25	6	19	8	5	3	2	0	2
92	3	1	2	25	10	15	5	3	2	7	1	6
93	7	1	6	33	13	20	8	3	5	8	1	7
94	2	1	1	11	3	8	1	0	1	7	3	4
95～99	6	1	5	44	10	34	6	0	6	17	2	15
95	2	0	2	18	4	14	2	0	2	7	1	6
96	1	0	1	15	4	11	2	0	2	5	0	5
97	1	0	1	7	0	7	1	0	1	4	0	4
98	0	0	0	1	0	1	1	0	1	0	0	0
99	2	1	1	3	2	1	0	0	0	1	1	0
100以上	1	0	1	4	0	4	0	0	0	1	0	1
不詳者	0	0	0	0	0	0	0	0	0	0	0	0

町丁・男女・年齢別人口 - 北沢地域

平成20年1月1日

年齢	代 沢3丁目			代 沢4丁目			代 沢5丁目			池 尻4丁目(33～39番)		
	総数	男	女	総数	男	女	総数	男	女	総数	男	女
総数	1,928	932	996	3,874	1,908	1,966	2,605	1,248	1,357	816	410	406
0～4	86	51	35	110	61	49	62	30	32	23	13	10
0	19	10	9	23	14	9	15	6	9	5	3	2
1	10	6	4	27	16	11	14	9	5	3	1	2
2	16	8	8	27	14	13	12	6	6	4	4	0
3	21	14	7	14	7	7	4	1	3	7	4	3
4	20	13	7	19	10	9	17	8	9	4	1	3
5～9	81	48	33	110	72	38	56	29	27	27	16	11
5	10	7	3	19	14	5	8	5	3	3	2	1
6	20	10	10	19	13	6	13	8	5	5	2	3
7	15	9	6	28	21	7	11	4	7	8	5	3
8	20	10	10	22	13	9	14	6	8	5	3	2
9	16	12	4	22	11	11	10	6	4	6	4	2
10～14	82	45	37	130	80	50	62	31	31	36	20	16
10	13	6	7	24	15	9	12	5	7	9	6	3
11	20	11	9	23	15	8	13	7	6	7	5	2
12	13	9	4	27	15	12	17	10	7	5	1	4
13	20	13	7	31	19	12	9	3	6	4	3	1
14	16	6	10	25	16	9	11	6	5	11	5	6
15～19	79	40	39	139	72	67	73	34	39	28	16	12
15	17	12	5	28	17	11	17	10	7	8	5	3
16	13	7	6	31	17	14	16	10	6	3	1	2
17	14	8	6	24	11	13	9	3	6	3	1	2
18	18	5	13	25	12	13	19	7	12	9	6	3
19	17	8	9	31	15	16	12	4	8	5	3	2
20～24	108	52	56	249	130	119	213	79	134	76	37	39
20	14	6	8	35	20	15	26	9	17	10	3	7
21	17	5	12	42	21	21	19	5	14	12	5	7
22	21	13	8	43	24	19	37	12	25	15	9	6
23	25	11	14	59	32	27	55	24	31	23	13	10
24	31	17	14	70	33	37	76	29	47	16	7	9
25～29	159	82	77	448	230	218	330	180	150	78	47	31
25	24	13	11	63	33	30	49	26	23	20	12	8
26	24	13	11	85	42	43	78	39	39	11	6	5
27	37	19	18	101	55	46	60	36	24	17	9	8
28	37	19	18	90	46	44	70	41	29	12	6	6
29	37	18	19	109	54	55	73	38	35	18	14	4
30～34	199	97	102	434	211	223	318	154	164	87	46	41
30	37	21	16	91	40	51	74	36	38	22	9	13
31	37	15	22	98	49	49	57	27	30	18	10	8
32	39	23	16	93	45	48	61	27	34	21	13	8
33	39	17	22	78	41	37	72	35	37	18	14	4
34	47	21	26	74	36	38	54	29	25	8	0	8
35～39	176	83	93	349	183	166	233	124	109	74	29	45
35	32	14	18	76	36	40	40	19	21	16	4	12
36	43	19	24	86	42	44	54	33	21	15	7	8
37	29	12	17	57	31	26	65	30	35	22	9	13
38	30	14	16	57	36	21	31	19	12	10	4	6
39	42	24	18	73	38	35	43	23	20	11	5	6
40～44	183	89	94	304	142	162	201	101	100	71	41	30
40	42	21	21	78	31	47	35	17	18	16	11	5
41	37	24	13	49	27	22	29	16	13	14	7	7
42	41	18	23	68	33	35	37	20	17	13	8	5
43	29	15	14	56	31	25	51	26	25	12	8	4
44	34	11	23	53	20	33	49	22	27	16	7	9
45～49	140	65	75	256	123	133	177	92	85	51	29	22
45	28	12	16	38	16	22	42	22	20	15	8	7
46	28	15	13	59	32	27	40	22	18	8	4	4
47	35	17	18	51	21	30	35	20	15	11	8	3
48	29	14	15	64	29	35	30	16	14	9	7	2
49	20	7	13	44	25	19	30	12	18	8	2	6

町丁・男女・年齢別人口 - 北沢地域

平成20年1月1日

年齢	代 沢3丁目			代 沢4丁目			代 沢5丁目			池 尻4丁目(33～39番)		
	総数	男	女	総数	男	女	総数	男	女	総数	男	女
50～54	109	57	52	215	102	113	112	56	56	45	20	25
50	29	15	14	48	21	27	16	13	3	8	4	4
51	27	14	13	42	21	21	30	12	18	13	4	9
52	21	10	11	35	11	24	24	13	11	12	7	5
53	13	8	5	50	28	22	23	11	12	7	2	5
54	19	10	9	40	21	19	19	7	12	5	3	2
55～59	108	40	68	240	122	118	162	79	83	42	26	16
55	22	10	12	41	26	15	25	13	12	6	3	3
56	14	5	9	30	16	14	26	11	15	7	5	2
57	20	9	11	60	27	33	27	16	11	9	5	4
58	28	10	18	50	22	28	34	16	18	7	6	1
59	24	6	18	59	31	28	50	23	27	13	7	6
60～64	99	48	51	189	88	101	145	77	68	29	12	17
60	28	15	13	58	29	29	44	28	16	6	2	4
61	20	14	6	25	12	13	28	16	12	3	0	3
62	18	7	11	33	12	21	19	8	11	6	4	2
63	18	4	14	33	15	18	29	10	19	6	3	3
64	15	8	7	40	20	20	25	15	10	8	3	5
65～69	85	45	40	183	79	104	131	57	74	43	18	25
65	24	13	11	42	20	22	36	14	22	6	1	5
66	20	14	6	42	16	26	29	12	17	13	7	6
67	10	3	7	34	16	18	19	10	9	10	4	6
68	14	7	7	41	17	24	24	11	13	6	1	5
69	17	8	9	24	10	14	23	10	13	8	5	3
70～74	78	39	39	180	83	97	109	56	53	35	16	19
70	15	9	6	46	19	27	26	11	15	6	3	3
71	17	9	8	38	23	15	19	11	8	5	2	3
72	12	5	7	31	14	17	18	10	8	6	1	5
73	14	7	7	35	13	22	23	13	10	11	6	5
74	20	9	11	30	14	16	23	11	12	7	4	3
75～79	72	27	45	159	65	94	78	25	53	28	10	18
75	18	8	10	44	25	19	15	7	8	9	5	4
76	18	9	9	30	13	17	21	6	15	7	3	4
77	14	3	11	28	11	17	13	3	10	3	1	2
78	9	2	7	30	6	24	17	5	12	5	1	4
79	13	5	8	27	10	17	12	4	8	4	0	4
80～84	48	16	32	91	36	55	75	22	53	23	9	14
80	11	3	8	17	8	9	14	5	9	2	1	1
81	14	4	10	23	6	17	19	5	14	8	3	5
82	8	4	4	23	9	14	16	4	12	7	1	6
83	9	4	5	18	7	11	14	6	8	2	2	0
84	6	1	5	10	6	4	12	2	10	4	2	2
85～89	21	6	15	50	16	34	42	14	28	13	3	10
85	6	4	2	11	5	6	8	3	5	3	1	2
86	4	0	4	9	1	8	10	5	5	1	0	1
87	10	2	8	13	3	10	9	2	7	3	0	3
88	0	0	0	10	4	6	6	2	4	4	2	2
89	1	0	1	7	3	4	9	2	7	2	0	2
90～94	10	2	8	23	7	16	24	7	17	5	1	4
90	3	0	3	5	0	5	4	1	3	2	0	2
91	5	1	4	5	0	5	4	0	4	1	0	1
92	2	1	1	5	2	3	5	2	3	1	1	0
93	0	0	0	8	5	3	8	4	4	1	0	1
94	0	0	0	0	0	0	3	0	3	0	0	0
95～99	4	0	4	13	6	7	2	1	1	2	1	1
95	2	0	2	4	1	3	1	1	0	2	1	1
96	2	0	2	5	4	1	1	0	1	0	0	0
97	0	0	0	2	0	2	0	0	0	0	0	0
98	0	0	0	0	0	0	0	0	0	0	0	0
99	0	0	0	2	1	1	0	0	0	0	0	0
100以上	1	0	1	2	0	2	0	0	0	0	0	0
不詳者	0	0	0	0	0	0	0	0	0	0	0	0

町丁・男女・年齢別人口 - 北沢地域

平成20年1月1日

年齢	新代田まちづくり出張所			代田4丁目			代田5丁目			代田6丁目		
	総数	男	女	総数	男	女	総数	男	女	総数	男	女
総数	24,153	11,620	12,533	3,573	1,689	1,884	3,091	1,474	1,617	3,345	1,600	1,745
0～4	548	290	258	78	42	36	64	30	34	67	36	31
0	125	73	52	23	15	8	12	6	6	17	9	8
1	113	62	51	13	5	8	13	7	6	10	3	7
2	91	48	43	10	6	4	13	6	7	14	11	3
3	106	48	58	17	6	11	12	5	7	10	6	4
4	113	59	54	15	10	5	14	6	8	16	7	9
5～9	591	312	279	81	41	40	80	46	34	71	38	33
5	109	62	47	20	14	6	14	8	6	11	4	7
6	122	63	59	16	7	9	15	10	5	17	8	9
7	119	62	57	15	3	12	19	12	7	17	11	6
8	122	58	64	15	6	9	15	6	9	12	7	5
9	119	67	52	15	11	4	17	10	7	14	8	6
10～14	652	342	310	103	53	50	98	51	47	86	53	33
10	121	72	49	16	9	7	12	5	7	18	13	5
11	125	58	67	18	6	12	23	11	12	13	7	6
12	115	52	63	22	8	14	22	10	12	9	4	5
13	154	83	71	24	14	10	27	16	11	20	12	8
14	137	77	60	23	16	7	14	9	5	26	17	9
15～19	707	361	346	111	60	51	94	44	50	95	41	54
15	132	71	61	19	12	7	18	9	9	17	8	9
16	132	65	67	25	11	14	18	9	9	19	7	12
17	117	59	58	7	4	3	12	3	9	16	8	8
18	158	78	80	28	17	11	27	12	15	15	7	8
19	168	88	80	32	16	16	19	11	8	28	11	17
20～24	1,864	982	882	254	134	120	221	102	119	295	168	127
20	216	120	96	27	17	10	31	14	17	37	23	14
21	277	134	143	38	14	24	29	12	17	45	23	22
22	353	201	152	47	28	19	43	22	21	55	34	21
23	481	251	230	72	39	33	61	28	33	79	44	35
24	537	276	261	70	36	34	57	26	31	79	44	35
25～29	3,145	1,583	1,562	425	207	218	361	178	183	462	236	226
25	561	298	263	87	44	43	70	35	35	78	40	38
26	635	294	341	83	40	43	64	29	35	92	45	47
27	706	363	343	105	46	59	82	46	36	131	69	62
28	628	324	304	78	40	38	70	35	35	83	42	41
29	615	304	311	72	37	35	75	33	42	78	40	38
30～34	2,997	1,473	1,524	386	194	192	401	191	210	411	187	224
30	615	311	304	77	38	39	109	51	58	83	38	45
31	666	331	335	81	42	39	74	44	30	92	46	46
32	621	303	318	89	49	40	83	41	42	93	38	55
33	575	293	282	80	39	41	61	21	40	71	35	36
34	520	235	285	59	26	33	74	34	40	72	30	42
35～39	2,120	1,031	1,089	292	144	148	275	131	144	280	138	142
35	468	237	231	66	30	36	60	27	33	62	30	32
36	457	227	230	64	28	36	55	29	26	60	27	33
37	413	193	220	60	29	31	53	26	27	59	36	23
38	393	182	211	52	27	25	52	18	34	54	22	32
39	389	192	197	50	30	20	55	31	24	45	23	22
40～44	1,814	930	884	263	120	143	277	140	137	250	121	129
40	402	200	202	65	31	34	60	24	36	45	24	21
41	320	172	148	42	23	19	48	20	28	38	17	21
42	412	222	190	61	25	36	62	39	23	55	26	29
43	346	169	177	47	18	29	52	24	28	58	31	27
44	334	167	167	48	23	25	55	33	22	54	23	31
45～49	1,436	689	747	251	102	149	186	98	88	194	95	99
45	308	151	157	39	21	18	49	27	22	45	23	22
46	273	124	149	49	17	32	42	20	22	26	11	15
47	279	138	141	54	22	32	29	17	12	43	19	24
48	305	148	157	52	19	33	35	13	22	40	20	20
49	271	128	143	57	23	34	31	21	10	40	22	18

町丁・男女・年齢別人口 - 北沢地域

平成20年1月1日

年齢	新代田まちづくり出張所			代田4丁目			代田5丁目			代田6丁目		
	総数	男	女	総数	男	女	総数	男	女	総数	男	女
50～54	1,202	568	634	188	96	92	186	87	99	144	69	75
50	238	113	125	37	18	19	31	17	14	28	14	14
51	241	118	123	33	19	14	44	21	23	30	12	18
52	254	117	137	46	21	25	37	18	19	27	13	14
53	223	113	110	40	23	17	25	9	16	32	20	12
54	246	107	139	32	15	17	49	22	27	27	10	17
55～59	1,346	647	699	195	90	105	173	88	85	184	80	104
55	232	118	114	43	20	23	36	25	11	26	12	14
56	242	113	129	30	14	16	25	10	15	30	11	19
57	271	128	143	36	20	16	40	17	23	49	25	24
58	311	152	159	46	20	26	44	23	21	34	12	22
59	290	136	154	40	16	24	28	13	15	45	20	25
60～64	1,285	590	695	210	91	119	160	75	85	156	66	90
60	364	173	191	62	33	29	37	16	21	38	15	23
61	195	86	109	28	10	18	28	14	14	22	8	14
62	209	99	110	37	16	21	22	9	13	28	16	12
63	261	113	148	47	19	28	31	16	15	32	11	21
64	256	119	137	36	13	23	42	20	22	36	16	20
65～69	1,098	503	595	192	96	96	113	45	68	178	83	95
65	218	104	114	44	21	23	21	11	10	29	11	18
66	255	121	134	48	28	20	29	9	20	40	19	21
67	228	106	122	37	20	17	20	6	14	34	20	14
68	205	95	110	39	19	20	20	10	10	38	20	18
69	192	77	115	24	8	16	23	9	14	37	13	24
70～74	1,078	467	611	177	74	103	131	55	76	155	70	85
70	226	108	118	40	21	19	27	11	16	31	15	16
71	207	84	123	31	9	22	19	8	11	29	14	15
72	234	96	138	33	16	17	36	12	24	33	14	19
73	220	94	126	40	18	22	26	9	17	31	15	16
74	191	85	106	33	10	23	23	15	8	31	12	19
75～79	926	376	550	154	59	95	108	53	55	115	50	65
75	218	86	132	46	18	28	27	13	14	27	11	16
76	198	86	112	30	12	18	23	9	14	24	13	11
77	174	65	109	26	8	18	26	13	13	19	9	10
78	175	76	99	27	14	13	20	12	8	21	8	13
79	161	63	98	25	7	18	12	6	6	24	9	15
80～84	731	276	455	103	48	55	88	31	57	123	44	79
80	176	73	103	22	14	8	22	5	17	25	5	20
81	154	64	90	24	13	11	15	3	12	21	9	12
82	146	42	104	22	7	15	17	8	9	27	8	19
83	131	50	81	17	8	9	19	6	13	24	9	15
84	124	47	77	18	6	12	15	9	6	26	13	13
85～89	374	123	251	62	20	42	45	19	26	45	14	31
85	93	25	68	17	3	14	8	3	5	12	2	10
86	94	40	54	16	6	10	13	6	7	15	7	8
87	81	28	53	10	3	7	9	5	4	9	3	6
88	53	15	38	8	3	5	8	2	6	4	2	2
89	53	15	38	11	5	6	7	3	4	5	0	5
90～94	173	62	111	37	15	22	19	7	12	25	9	16
90	45	18	27	15	9	6	3	0	3	7	2	5
91	49	17	32	8	0	8	8	4	4	6	2	4
92	30	10	20	6	2	4	1	0	1	3	1	2
93	28	11	17	5	3	2	5	2	3	3	2	1
94	21	6	15	3	1	2	2	1	1	6	2	4
95～99	61	13	48	10	2	8	10	3	7	8	1	7
95	28	6	22	2	0	2	8	3	5	4	0	4
96	13	3	10	4	1	3	2	0	2	2	1	1
97	9	1	8	0	0	0	0	0	0	2	0	2
98	6	1	5	3	1	2	0	0	0	0	0	0
99	5	2	3	1	0	1	0	0	0	0	0	0
100以上	5	2	3	1	1	0	1	0	1	1	1	0
不詳者	0	0	0	0	0	0	0	0	0	0	0	0

町丁・男女・年齢別人口 - 北沢地域

平成20年1月1日

年齢	羽根木1丁目			羽根木2丁目			大原1丁目			大原2丁目		
	総数	男	女	総数	男	女	総数	男	女	総数	男	女
総数	2,629	1,255	1,374	3,819	1,809	2,010	5,044	2,483	2,561	2,652	1,310	1,342
0～4	60	28	32	101	59	42	122	59	63	56	36	20
0	13	7	6	27	15	12	18	10	8	15	11	4
1	8	4	4	22	15	7	38	22	16	9	6	3
2	13	5	8	12	6	6	17	6	11	12	8	4
3	17	7	10	19	13	6	22	6	16	9	5	4
4	9	5	4	21	10	11	27	15	12	11	6	5
5～9	70	45	25	126	70	56	110	44	66	53	28	25
5	21	13	8	18	12	6	14	6	8	11	5	6
6	12	7	5	32	18	14	20	8	12	10	5	5
7	10	9	1	25	11	14	23	8	15	10	8	2
8	16	9	7	29	16	13	27	10	17	8	4	4
9	11	7	4	22	13	9	26	12	14	14	6	8
10～14	64	32	32	118	55	63	136	69	67	47	29	18
10	14	7	7	23	15	8	29	16	13	9	7	2
11	8	2	6	22	10	12	28	14	14	13	8	5
12	13	6	7	16	7	9	23	10	13	10	7	3
13	17	10	7	32	15	17	26	13	13	8	3	5
14	12	7	5	25	8	17	30	16	14	7	4	3
15～19	88	47	41	139	74	65	119	69	50	61	26	35
15	14	12	2	27	13	14	22	12	10	15	5	10
16	14	8	6	28	16	12	20	11	9	8	3	5
17	19	8	11	36	20	16	17	10	7	10	6	4
18	18	6	12	23	11	12	32	18	14	15	7	8
19	23	13	10	25	14	11	28	18	10	13	5	8
20～24	235	118	117	274	152	122	377	205	172	208	103	105
20	29	15	14	34	15	19	34	22	12	24	14	10
21	38	18	20	54	31	23	48	24	24	25	12	13
22	51	28	23	48	30	18	67	39	28	42	20	22
23	50	24	26	72	39	33	97	53	44	50	24	26
24	67	33	34	66	37	29	131	67	64	67	33	34
25～29	354	175	179	377	183	194	787	412	375	379	192	187
25	57	23	34	64	34	30	137	82	55	68	40	28
26	74	37	37	85	39	46	165	76	89	72	28	44
27	74	41	33	77	40	37	161	85	76	76	36	40
28	82	38	44	72	35	37	164	90	74	79	44	35
29	67	36	31	79	35	44	160	79	81	84	44	40
30～34	338	157	181	414	197	217	664	349	315	383	198	185
30	68	34	34	80	40	40	128	71	57	70	39	31
31	73	32	41	96	44	52	153	80	73	97	43	54
32	70	33	37	88	39	49	134	66	68	64	37	27
33	71	34	37	78	43	35	129	69	60	85	52	33
34	56	24	32	72	31	41	120	63	57	67	27	40
35～39	222	109	113	321	149	172	477	232	245	253	128	125
35	56	33	23	66	37	29	96	49	47	62	31	31
36	50	23	27	77	38	39	111	60	51	40	22	18
37	39	19	20	60	21	39	96	40	56	46	22	24
38	39	15	24	61	29	32	80	44	36	55	27	28
39	38	19	19	57	24	33	94	39	55	50	26	24
40～44	178	88	90	277	141	136	365	204	161	204	116	88
40	37	23	14	60	28	32	85	43	42	50	27	23
41	38	19	19	39	24	15	68	39	29	47	30	17
42	36	16	20	64	30	34	84	57	27	50	29	21
43	31	16	15	68	32	36	61	30	31	29	18	11
44	36	14	22	46	27	19	67	35	32	28	12	16
45～49	156	80	76	255	117	138	254	126	128	140	71	69
45	31	15	16	63	31	32	55	27	28	26	7	19
46	35	18	17	49	17	32	42	26	16	30	15	15
47	31	17	14	48	22	26	44	22	22	30	19	11
48	33	20	13	56	28	28	53	24	29	36	24	12
49	26	10	16	39	19	20	60	27	33	18	6	12

町丁・男女・年齢別人口 - 北沢地域

平成20年1月1日

年齢	羽根木1丁目			羽根木2丁目			大原1丁目			大原2丁目		
	総数	男	女	総数	男	女	総数	男	女	総数	男	女
50～54	124	57	67	217	94	123	229	109	120	114	56	58
50	21	9	12	43	19	24	60	30	30	18	6	12
51	26	8	18	42	22	20	42	22	20	24	14	10
52	29	16	13	43	17	26	47	21	26	25	11	14
53	27	17	10	39	14	25	35	19	16	25	11	14
54	21	7	14	50	22	28	45	17	28	22	14	8
55～59	136	63	73	222	113	109	292	147	145	144	66	78
55	19	5	14	40	26	14	51	22	29	17	8	9
56	34	18	16	40	17	23	54	31	23	29	12	17
57	25	10	15	43	20	23	57	28	29	21	8	13
58	30	15	15	50	24	26	68	37	31	39	21	18
59	28	15	13	49	26	23	62	29	33	38	17	21
60～64	142	66	76	213	99	114	261	127	134	143	66	77
60	46	24	22	60	25	35	90	51	39	31	9	22
61	20	8	12	33	15	18	41	16	25	23	15	8
62	28	13	15	34	16	18	38	17	21	22	12	10
63	25	11	14	47	21	26	48	22	26	31	13	18
64	23	10	13	39	22	17	44	21	23	36	17	19
65～69	100	52	48	202	82	120	192	86	106	121	59	62
65	22	13	9	38	20	18	40	16	24	24	12	12
66	22	11	11	46	17	29	40	17	23	30	20	10
67	24	13	11	41	14	27	41	16	25	31	17	14
68	14	5	9	44	20	24	33	16	17	17	5	12
69	18	10	8	33	11	22	38	21	17	19	5	14
70～74	122	53	69	179	84	95	201	83	118	113	48	65
70	29	13	16	38	17	21	41	20	21	20	11	9
71	25	12	13	34	15	19	44	16	28	25	10	15
72	28	12	16	40	17	23	40	15	25	24	10	14
73	17	8	9	38	18	20	41	17	24	27	9	18
74	23	8	15	29	17	12	35	15	20	17	8	9
75～79	105	36	69	155	66	89	192	74	118	97	38	59
75	27	8	19	35	17	18	37	11	26	19	8	11
76	29	12	17	30	14	16	40	16	24	22	10	12
77	18	4	14	32	11	21	38	16	22	15	4	11
78	15	5	10	30	13	17	45	18	27	17	6	11
79	16	7	9	28	11	17	32	13	19	24	10	14
80～84	76	31	45	127	42	85	136	48	88	78	32	46
80	18	11	7	28	14	14	31	10	21	30	14	16
81	15	7	8	30	14	16	34	11	23	15	7	8
82	13	4	9	31	3	28	27	10	17	9	2	7
83	21	8	13	16	5	11	22	8	14	12	6	6
84	9	1	8	22	6	16	22	9	13	12	3	9
85～89	35	13	22	62	19	43	84	26	58	41	12	29
85	9	2	7	15	6	9	22	6	16	10	3	7
86	12	6	6	13	6	7	17	6	11	8	3	5
87	6	2	4	16	4	12	21	7	14	10	4	6
88	2	0	2	9	2	7	14	5	9	8	1	7
89	6	3	3	9	1	8	10	2	8	5	1	4
90～94	19	4	15	29	12	17	30	10	20	14	5	9
90	3	1	2	9	4	5	6	1	5	2	1	1
91	6	2	4	8	2	6	8	6	2	5	1	4
92	2	0	2	7	2	5	8	2	6	3	3	0
93	5	1	4	2	2	0	6	1	5	2	0	2
94	3	0	3	3	2	1	2	0	2	2	0	2
95～99	5	1	4	9	1	8	16	4	12	3	1	2
95	2	0	2	5	1	4	5	1	4	2	1	1
96	1	0	1	2	0	2	2	1	1	0	0	0
97	0	0	0	1	0	1	6	1	5	0	0	0
98	0	0	0	1	0	1	1	0	1	1	0	1
99	2	1	1	0	0	0	2	1	1	0	0	0
100以上	0	0	0	2	0	2	0	0	0	0	0	0
不詳者	0	0	0	0	0	0	0	0	0	0	0	0

町丁・男女・年齢別人口 - 北沢地域

平成20年1月1日

年齢	北沢出張所			北沢1丁目			北沢2丁目			北沢3丁目		
	総数	男	女	総数	男	女	総数	男	女	総数	男	女
総数	17,680	8,552	9,128	4,711	2,249	2,462	2,587	1,225	1,362	3,099	1,494	1,605
0～4	440	215	225	147	76	71	56	27	29	63	33	30
0	105	44	61	38	16	22	17	8	9	11	6	5
1	88	54	34	30	19	11	9	5	4	13	8	5
2	80	38	42	22	12	10	10	3	7	14	6	8
3	86	39	47	24	12	12	10	5	5	13	8	5
4	81	40	41	33	17	16	10	6	4	12	5	7
5～9	418	210	208	135	69	66	39	13	26	63	35	28
5	87	43	44	27	13	14	8	5	3	14	6	8
6	84	40	44	22	12	10	8	2	6	14	10	4
7	74	38	36	23	13	10	8	3	5	10	6	4
8	86	47	39	30	17	13	8	2	6	12	6	6
9	87	42	45	33	14	19	7	1	6	13	7	6
10～14	398	219	179	114	65	49	41	27	14	70	28	42
10	77	40	37	22	10	12	10	6	4	12	6	6
11	79	35	44	29	18	11	3	1	2	12	5	7
12	85	49	36	19	12	7	15	10	5	14	4	10
13	80	51	29	23	15	8	6	6	0	14	4	10
14	77	44	33	21	10	11	7	4	3	18	9	9
15～19	504	261	243	147	89	58	74	34	40	89	44	45
15	69	25	44	23	9	14	10	4	6	7	4	3
16	90	47	43	25	14	11	8	3	5	23	11	12
17	82	49	33	22	13	9	14	11	3	15	9	6
18	111	61	50	35	23	12	13	5	8	21	9	12
19	152	79	73	42	30	12	29	11	18	23	11	12
20～24	1,277	647	630	344	178	166	179	89	90	224	105	119
20	153	78	75	53	27	26	19	10	9	26	12	14
21	217	111	106	58	29	29	33	16	17	38	21	17
22	238	125	113	67	36	31	38	24	14	42	22	20
23	314	165	149	70	37	33	43	19	24	61	28	33
24	355	168	187	96	49	47	46	20	26	57	22	35
25～29	2,156	1,095	1,061	563	260	303	350	160	190	405	205	200
25	400	186	214	113	47	66	53	22	31	76	42	34
26	411	211	200	102	49	53	65	28	37	67	30	37
27	450	234	216	125	63	62	76	37	39	71	31	40
28	471	249	222	115	48	67	76	36	40	108	57	51
29	424	215	209	108	53	55	80	37	43	83	45	38
30～34	2,042	1,055	987	548	273	275	328	169	159	369	189	180
30	466	255	211	125	70	55	81	43	38	91	46	45
31	430	235	195	110	57	53	65	36	29	76	45	31
32	390	187	203	104	42	62	76	37	39	59	26	33
33	382	198	184	103	54	49	61	34	27	72	40	32
34	374	180	194	106	50	56	45	19	26	71	32	39
35～39	1,627	846	781	467	237	230	228	115	113	299	173	126
35	352	191	161	99	49	50	47	24	23	66	40	26
36	361	178	183	117	61	56	42	18	24	66	33	33
37	326	174	152	78	46	32	56	27	29	66	41	25
38	287	149	138	80	38	42	45	22	23	49	31	18
39	301	154	147	93	43	50	38	24	14	52	28	24
40～44	1,378	713	665	420	211	209	173	100	73	193	101	92
40	305	154	151	94	50	44	35	21	14	48	21	27
41	239	126	113	70	31	39	36	23	13	31	22	9
42	302	159	143	87	47	40	38	16	22	42	22	20
43	270	146	124	77	40	37	35	22	13	40	25	15
44	262	128	134	92	43	49	29	18	11	32	11	21
45～49	1,082	537	545	296	137	159	155	74	81	184	92	92
45	239	124	115	66	31	35	43	24	19	39	21	18
46	217	112	105	59	29	30	22	8	14	42	21	21
47	217	106	111	60	27	33	26	12	14	40	18	22
48	223	103	120	63	28	35	33	16	17	26	11	15
49	186	92	94	48	22	26	31	14	17	37	21	16

町丁・男女・年齢別人口 - 北沢地域

平成20年1月1日

年齢	北沢出張所			北沢1丁目			北沢2丁目			北沢3丁目		
	総数	男	女	総数	男	女	総数	男	女	総数	男	女
50～54	929	470	459	249	118	131	132	63	69	148	78	70
50	197	92	105	54	23	31	30	15	15	31	16	15
51	179	96	83	57	25	32	21	12	9	23	11	12
52	171	85	86	41	23	18	23	9	14	28	17	11
53	189	104	85	53	29	24	29	15	14	32	15	17
54	193	93	100	44	18	26	29	12	17	34	19	15
55～59	1,038	478	560	265	124	141	185	79	106	167	73	94
55	181	83	98	59	32	27	37	13	24	26	14	12
56	169	69	100	42	17	25	32	12	20	28	9	19
57	199	103	96	46	26	20	33	17	16	37	18	19
58	238	113	125	52	23	29	39	16	23	36	15	21
59	251	110	141	66	26	40	44	21	23	40	17	23
60～64	963	441	522	242	113	129	148	74	74	186	78	108
60	268	124	144	65	31	34	38	20	18	54	19	35
61	153	63	90	41	18	23	28	9	19	30	14	16
62	151	74	77	38	19	19	19	11	8	31	15	16
63	184	86	98	42	21	21	28	17	11	38	17	21
64	207	94	113	56	24	32	35	17	18	33	13	20
65～69	852	405	447	202	88	114	138	68	70	150	68	82
65	193	97	96	45	21	24	32	17	15	32	17	15
66	178	96	82	44	23	21	29	11	18	25	14	11
67	171	74	97	43	18	25	24	9	15	27	14	13
68	162	76	86	40	17	23	28	15	13	33	11	22
69	148	62	86	30	9	21	25	16	9	33	12	21
70～74	852	348	504	189	83	106	123	54	69	161	69	92
70	182	72	110	30	12	18	28	13	15	39	18	21
71	173	66	107	43	17	26	24	8	16	35	16	19
72	190	83	107	41	16	25	31	13	18	30	14	16
73	144	54	90	40	19	21	23	11	12	26	8	18
74	163	73	90	35	19	16	17	9	8	31	13	18
75～79	696	273	423	170	61	109	91	39	52	137	57	80
75	156	67	89	42	16	26	12	5	7	27	14	13
76	148	58	90	34	11	23	23	10	13	29	12	17
77	100	46	54	24	10	14	18	9	9	20	10	10
78	147	46	101	25	9	16	21	8	13	33	11	22
79	145	56	89	45	15	30	17	7	10	28	10	18
80～84	522	203	319	96	34	62	66	18	48	98	37	61
80	112	45	67	21	9	12	13	5	8	20	6	14
81	107	42	65	19	6	13	13	2	11	23	10	13
82	114	41	73	23	7	16	19	5	14	20	6	14
83	97	44	53	18	6	12	11	4	7	17	9	8
84	92	31	61	15	6	9	10	2	8	18	6	12
85～89	321	88	233	84	26	58	44	10	34	63	18	45
85	89	24	65	23	8	15	15	4	11	14	5	9
86	83	22	61	24	9	15	5	1	4	17	2	15
87	60	15	45	15	3	12	11	3	8	10	3	7
88	43	11	32	12	2	10	7	0	7	9	3	6
89	46	16	30	10	4	6	6	2	4	13	5	8
90～94	121	37	84	22	5	17	22	5	17	22	10	12
90	34	8	26	7	2	5	5	1	4	6	2	4
91	20	7	13	6	1	5	4	1	3	3	2	1
92	26	10	16	8	1	7	4	1	3	4	3	1
93	21	8	13	0	0	0	3	1	2	6	3	3
94	20	4	16	1	1	0	6	1	5	3	0	3
95～99	55	10	45	10	2	8	14	6	8	6	1	5
95	21	6	15	3	1	2	8	4	4	3	1	2
96	10	0	10	3	0	3	1	0	1	1	0	1
97	9	3	6	1	1	0	3	2	1	1	0	1
98	9	0	9	2	0	2	1	0	1	0	0	0
99	6	1	5	1	0	1	1	0	1	1	0	1
100以上	9	1	8	1	0	1	1	1	0	2	0	2
不詳者	0	0	0	0	0	0	0	0	0	0	0	0

町丁・男女・年齢別人口 - 北沢地域

平成20年1月1日

年齢	北沢4丁目			北沢5丁目			松原まちづくり出張所			松原1丁目		
	総数	男	女	総数	男	女	総数	男	女	総数	男	女
総数	3,243	1,618	1,625	4,040	1,966	2,074	27,582	13,013	14,569	5,824	2,769	3,055
0～4	79	34	45	95	45	50	746	397	349	127	75	52
0	23	6	17	16	8	8	177	96	81	25	13	12
1	17	11	6	19	11	8	146	82	64	30	18	12
2	14	5	9	20	12	8	162	83	79	27	17	10
3	12	6	6	27	8	19	121	68	53	20	12	8
4	13	6	7	13	6	7	140	68	72	25	15	10
5～9	82	47	35	99	46	53	779	384	395	116	50	66
5	13	6	7	25	13	12	146	77	69	19	7	12
6	20	9	11	20	7	13	155	80	75	20	9	11
7	14	8	6	19	8	11	156	81	75	32	18	14
8	18	12	6	18	10	8	160	71	89	24	8	16
9	17	12	5	17	8	9	162	75	87	21	8	13
10～14	85	45	40	88	54	34	802	394	408	150	67	83
10	14	7	7	19	11	8	139	68	71	29	12	17
11	20	5	15	15	6	9	145	73	72	26	14	12
12	15	8	7	22	15	7	159	80	79	27	12	15
13	23	18	5	14	8	6	174	86	88	30	14	16
14	13	7	6	18	14	4	185	87	98	38	15	23
15～19	90	47	43	104	47	57	984	513	471	171	92	79
15	8	3	5	21	5	16	171	90	81	24	12	12
16	18	11	7	16	8	8	183	89	94	39	18	21
17	14	6	8	17	10	7	201	108	93	30	18	12
18	27	17	10	15	7	8	172	90	82	36	18	18
19	23	10	13	35	17	18	257	136	121	42	26	16
20～24	240	137	103	290	138	152	2,225	1,108	1,117	541	280	261
20	28	15	13	27	14	13	321	169	152	76	40	36
21	43	23	20	45	22	23	362	207	155	70	38	32
22	34	21	13	57	22	35	411	194	217	104	59	45
23	68	39	29	72	42	30	516	250	266	119	61	58
24	67	39	28	89	38	51	615	288	327	172	82	90
25～29	391	212	179	447	258	189	3,435	1,730	1,705	845	422	423
25	81	39	42	77	36	41	672	340	332	177	87	90
26	79	46	33	98	58	40	692	344	348	165	88	77
27	87	43	44	91	60	31	694	370	324	164	82	82
28	79	50	29	93	58	35	693	344	349	178	94	84
29	65	34	31	88	46	42	684	332	352	161	71	90
30～34	363	197	166	434	227	207	2,925	1,468	1,457	624	326	298
30	73	45	28	96	51	45	589	300	289	142	68	74
31	74	45	29	105	52	53	650	318	332	135	79	56
32	74	36	38	77	46	31	546	282	264	104	54	50
33	75	36	39	71	34	37	617	304	313	139	71	68
34	67	35	32	85	44	41	523	264	259	104	54	50
35～39	261	127	134	372	194	178	2,370	1,130	1,240	482	230	252
35	56	26	30	84	52	32	541	272	269	106	51	55
36	56	25	31	80	41	39	497	216	281	102	46	56
37	56	28	28	70	32	38	459	223	236	94	42	52
38	44	23	21	69	35	34	421	194	227	90	36	54
39	49	25	24	69	34	35	452	225	227	90	55	35
40～44	272	134	138	320	167	153	2,034	950	1,084	353	172	181
40	62	27	35	66	35	31	421	199	222	63	35	28
41	53	25	28	49	25	24	328	152	176	57	25	32
42	48	26	22	87	48	39	439	202	237	66	33	33
43	52	25	27	66	34	32	441	200	241	91	45	46
44	57	31	26	52	25	27	405	197	208	76	34	42
45～49	205	106	99	242	128	114	1,785	871	914	322	164	158
45	51	27	24	40	21	19	360	159	201	71	30	41
46	39	21	18	55	33	22	376	187	189	65	39	26
47	46	23	23	45	26	19	387	191	196	65	34	31
48	40	20	20	61	28	33	326	167	159	68	31	37
49	29	15	14	41	20	21	336	167	169	53	30	23

町丁・男女・年齢別人口 - 北沢地域

平成20年1月1日

年齢	北沢4丁目			北沢5丁目			松原まちづくり出張所			松原1丁目		
	総数	男	女	総数	男	女	総数	男	女	総数	男	女
50～54	186	106	80	214	105	109	1,470	699	771	318	151	167
50	38	18	20	44	20	24	327	149	178	65	31	34
51	35	25	10	43	23	20	301	145	156	67	31	36
52	37	17	20	42	19	23	258	117	141	57	27	30
53	40	24	16	35	21	14	289	148	141	63	32	31
54	36	22	14	50	22	28	295	140	155	66	30	36
55～59	162	77	85	259	125	134	1,652	786	866	388	190	198
55	23	6	17	36	18	18	303	144	159	58	35	23
56	24	10	14	43	21	22	279	140	139	70	35	35
57	33	18	15	50	24	26	349	162	187	81	35	46
58	44	24	20	67	35	32	368	172	196	82	43	39
59	38	19	19	63	27	36	353	168	185	97	42	55
60～64	181	81	100	206	95	111	1,529	717	812	357	169	188
60	50	22	28	61	32	29	402	196	206	80	38	42
61	24	11	13	30	11	19	267	128	139	70	35	35
62	29	12	17	34	17	17	250	109	141	54	24	30
63	39	16	23	37	15	22	289	124	165	74	29	45
64	39	20	19	44	20	24	321	160	161	79	43	36
65～69	149	68	81	213	113	100	1,277	548	729	275	126	149
65	29	14	15	55	28	27	279	120	159	60	24	36
66	31	17	14	49	31	18	285	126	159	59	33	26
67	37	14	23	40	19	21	268	119	149	59	32	27
68	27	14	13	34	19	15	239	99	140	50	20	30
69	25	9	16	35	16	19	206	84	122	47	17	30
70～74	189	70	119	190	72	118	1,231	503	728	250	101	149
70	42	15	27	43	14	29	261	118	143	58	22	36
71	37	13	24	34	12	22	260	102	158	40	20	20
72	47	20	27	41	20	21	255	104	151	60	29	31
73	27	7	20	28	9	19	233	93	140	47	16	31
74	36	15	21	44	17	27	222	86	136	45	14	31
75～79	123	54	69	175	62	113	1,000	408	592	211	70	141
75	27	13	14	48	19	29	228	90	138	45	13	32
76	33	16	17	29	9	20	209	85	124	41	10	31
77	15	9	6	23	8	15	194	81	113	47	17	30
78	28	7	21	40	11	29	194	85	109	47	17	30
79	20	9	11	35	15	20	175	67	108	31	13	18
80～84	110	50	60	152	64	88	727	233	494	155	40	115
80	28	12	16	30	13	17	165	49	116	36	9	27
81	22	10	12	30	14	16	175	65	110	31	11	20
82	27	12	15	25	11	14	165	55	110	32	9	23
83	21	11	10	30	14	16	116	36	80	22	6	16
84	12	5	7	37	12	25	106	28	78	34	5	29
85～89	54	19	35	76	15	61	358	114	244	78	26	52
85	19	6	13	18	1	17	89	31	58	19	6	13
86	10	2	8	27	8	19	80	27	53	17	5	12
87	13	4	9	11	2	9	67	17	50	13	2	11
88	8	4	4	7	2	5	76	30	46	18	9	9
89	4	3	1	13	2	11	46	9	37	11	4	7
90～94	16	6	10	39	11	28	175	47	128	47	14	33
90	7	1	6	9	2	7	44	12	32	7	2	5
91	1	1	0	6	2	4	39	11	28	10	3	7
92	6	3	3	4	2	2	41	12	29	14	5	9
93	0	0	0	12	4	8	25	6	19	7	2	5
94	2	1	1	8	1	7	26	6	20	9	2	7
95～99	5	1	4	20	0	20	72	11	61	12	4	8
95	1	0	1	6	0	6	29	2	27	4	1	3
96	0	0	0	5	0	5	22	7	15	3	1	2
97	1	0	1	3	0	3	10	2	8	4	2	2
98	1	0	1	5	0	5	9	0	9	1	0	1
99	2	1	1	1	0	1	2	0	2	0	0	0
100以上	0	0	0	5	0	5	6	2	4	2	0	2
不詳者	0	0	0	0	0	0	0	0	0	0	0	0

町丁・男女・年齢別人口 - 北沢地域

平成20年1月1日

年齢	松原2丁目			松原3丁目			松原4丁目			松原5丁目		
	総数	男	女	総数	男	女	総数	男	女	総数	男	女
総数	4,527	2,117	2,410	4,906	2,321	2,585	3,274	1,533	1,741	5,317	2,500	2,817
0～4	94	48	46	143	73	70	104	56	48	120	61	59
0	28	15	13	32	20	12	22	13	9	29	14	15
1	16	9	7	33	18	15	14	6	8	23	14	9
2	20	8	12	37	16	21	18	12	6	21	8	13
3	14	9	5	19	13	6	27	12	15	24	12	12
4	16	7	9	22	6	16	23	13	10	23	13	10
5～9	99	52	47	137	73	64	133	60	73	164	83	81
5	14	8	6	29	18	11	34	17	17	25	13	12
6	20	10	10	27	19	8	24	8	16	38	22	16
7	25	13	12	28	11	17	15	11	4	30	18	12
8	19	8	11	24	14	10	28	8	20	34	14	20
9	21	13	8	29	11	18	32	16	16	37	16	21
10～14	89	38	51	131	67	64	140	72	68	184	101	83
10	19	8	11	27	11	16	22	10	12	27	21	6
11	17	7	10	26	13	13	21	11	10	36	18	18
12	20	8	12	20	10	10	33	25	8	41	18	23
13	16	7	9	32	16	16	37	17	20	36	22	14
14	17	8	9	26	17	9	27	9	18	44	22	22
15～19	149	80	69	159	89	70	147	73	74	230	112	118
15	20	10	10	31	18	13	34	20	14	38	15	23
16	32	17	15	28	13	15	23	11	12	40	22	18
17	35	19	16	32	14	18	30	17	13	51	25	26
18	24	14	10	28	19	9	22	13	9	39	15	24
19	38	20	18	40	25	15	38	12	26	62	35	27
20～24	412	202	210	425	207	218	221	113	108	354	183	171
20	58	33	25	50	25	25	39	17	22	65	37	28
21	69	42	27	77	41	36	49	33	16	51	30	21
22	78	29	49	72	28	44	34	14	20	65	36	29
23	84	38	46	122	63	59	43	19	24	80	38	42
24	123	60	63	104	50	54	56	30	26	93	42	51
25～29	687	326	361	534	271	263	268	128	140	665	341	324
25	141	68	73	106	60	46	59	23	36	126	65	61
26	130	56	74	106	53	53	57	31	26	135	65	70
27	140	66	74	109	63	46	61	30	31	133	70	63
28	145	69	76	97	46	51	52	22	30	127	66	61
29	131	67	64	116	49	67	39	22	17	144	75	69
30～34	507	261	246	520	264	256	298	149	149	520	255	265
30	108	61	47	99	48	51	48	26	22	114	60	54
31	115	56	59	116	56	60	62	28	34	120	60	60
32	96	45	51	100	59	41	55	33	22	99	49	50
33	106	56	50	104	48	56	71	34	37	102	47	55
34	82	43	39	101	53	48	62	28	34	85	39	46
35～39	391	195	196	409	210	199	259	128	131	464	205	259
35	77	43	34	104	52	52	57	31	26	100	50	50
36	96	38	58	75	40	35	69	28	41	91	40	51
37	79	45	34	79	41	38	51	26	25	92	36	56
38	67	34	33	70	37	33	42	20	22	84	39	45
39	72	35	37	81	40	41	40	23	17	97	40	57
40～44	319	152	167	355	162	193	281	120	161	392	173	219
40	65	35	30	81	32	49	62	26	36	81	31	50
41	49	24	25	66	31	35	43	17	26	65	35	30
42	73	30	43	83	39	44	59	26	33	81	38	43
43	72	33	39	72	29	43	56	24	32	85	35	50
44	60	30	30	53	31	22	61	27	34	80	34	46
45～49	259	112	147	347	176	171	230	117	113	368	180	188
45	52	19	33	60	29	31	43	21	22	77	37	40
46	62	26	36	67	33	34	48	25	23	82	38	44
47	44	20	24	83	40	43	56	29	27	77	40	37
48	54	24	30	64	39	25	35	16	19	62	32	30
49	47	23	24	73	35	38	48	26	22	70	33	37

町丁・男女・年齢別人口 - 北沢地域

平成20年1月1日

年齢	松原2丁目			松原3丁目			松原4丁目			松原5丁目		
	総数	男	女	総数	男	女	総数	男	女	総数	男	女
50～54	206	106	100	290	139	151	198	91	107	290	126	164
50	43	22	21	77	37	40	46	16	30	61	27	34
51	50	25	25	52	26	26	30	13	17	72	32	40
52	37	20	17	50	19	31	33	16	17	51	22	29
53	34	17	17	58	31	27	43	21	22	50	25	25
54	42	22	20	53	26	27	46	25	21	56	20	36
55～59	239	111	128	317	138	179	201	95	106	299	155	144
55	48	24	24	54	24	30	43	18	25	59	31	28
56	34	16	18	59	29	30	31	16	15	54	28	26
57	41	20	21	63	23	40	42	19	23	71	36	35
58	64	26	38	71	27	44	43	20	23	64	33	31
59	52	25	27	70	35	35	42	22	20	51	27	24
60～64	242	111	131	270	128	142	174	78	96	309	145	164
60	64	31	33	74	31	43	51	26	25	86	43	43
61	43	16	27	44	26	18	30	13	17	52	25	27
62	39	20	19	47	23	24	26	10	16	59	22	37
63	43	19	24	45	18	27	31	14	17	56	28	28
64	53	25	28	60	30	30	36	15	21	56	27	29
65～69	246	98	148	210	77	133	159	76	83	259	117	142
65	53	22	31	46	19	27	37	15	22	54	25	29
66	57	25	32	48	18	30	40	19	21	57	24	33
67	57	14	43	44	21	23	29	17	12	49	22	27
68	40	16	24	34	11	23	31	15	16	59	26	33
69	39	21	18	38	8	30	22	10	12	40	20	20
70～74	230	95	135	213	88	125	174	71	103	220	91	129
70	53	24	29	37	19	18	36	16	20	45	26	19
71	57	22	35	51	20	31	39	13	26	44	14	30
72	45	16	29	48	20	28	28	14	14	41	15	26
73	37	19	18	39	12	27	35	12	23	49	21	28
74	38	14	24	38	17	21	36	16	20	41	15	26
75～79	154	65	89	186	80	106	122	58	64	195	85	110
75	36	16	20	37	18	19	37	12	25	49	23	26
76	35	14	21	36	19	17	23	11	12	41	17	24
77	26	11	15	35	12	23	25	16	9	33	15	18
78	30	15	15	45	22	23	15	9	6	29	11	18
79	27	9	18	33	9	24	22	10	12	43	19	24
80～84	111	39	72	160	47	113	82	28	54	143	49	94
80	24	8	16	39	9	30	18	7	11	33	12	21
81	32	9	23	39	13	26	19	9	10	39	16	23
82	29	12	17	40	16	24	19	3	16	29	9	20
83	11	6	5	21	3	18	16	6	10	27	7	20
84	15	4	11	21	6	15	10	3	7	15	5	10
85～89	62	17	45	54	24	30	44	14	30	86	23	63
85	19	5	14	17	7	10	11	4	7	18	7	11
86	15	6	9	7	3	4	12	4	8	21	7	14
87	11	3	8	11	4	7	8	1	7	18	5	13
88	14	3	11	10	7	3	6	3	3	18	4	14
89	3	0	3	9	3	6	7	2	5	11	0	11
90～94	19	8	11	34	8	26	31	4	27	33	11	22
90	6	3	3	8	0	8	9	1	8	12	6	6
91	6	3	3	8	2	6	9	2	7	2	1	1
92	4	1	3	6	3	3	6	1	5	9	1	8
93	2	1	1	7	1	6	4	0	4	5	2	3
94	1	0	1	5	2	3	3	0	3	5	1	4
95～99	12	1	11	11	0	11	7	1	6	20	3	17
95	5	0	5	5	0	5	2	0	2	10	1	9
96	3	1	2	2	0	2	3	1	2	5	2	3
97	1	0	1	2	0	2	1	0	1	1	0	1
98	3	0	3	1	0	1	1	0	1	3	0	3
99	0	0	0	1	0	1	0	0	0	1	0	1
100以上	0	0	0	1	0	1	1	1	0	2	1	1
不詳者	0	0	0	0	0	0	0	0	0	0	0	0

町丁・男女・年齢別人口 - 北沢地域

平成20年1月1日

年齢	松原6丁目			松沢まちづくり出張所			赤堤1丁目			赤堤2丁目		
	総数	男	女	総数	男	女	総数	男	女	総数	男	女
総数	3,734	1,773	1,961	31,058	14,772	16,286	4,198	1,908	2,290	3,467	1,613	1,854
0～4	158	84	74	980	512	468	120	61	59	93	50	43
0	41	21	20	192	100	92	22	14	8	20	15	5
1	30	17	13	209	101	108	23	11	12	22	6	16
2	39	22	17	196	113	83	27	11	16	22	14	8
3	17	10	7	193	91	102	18	7	11	12	4	8
4	31	14	17	190	107	83	30	18	12	17	11	6
5～9	130	66	64	1,065	555	510	155	67	88	116	54	62
5	25	14	11	195	101	94	31	14	17	24	11	13
6	26	12	14	204	97	107	25	12	13	22	10	12
7	26	10	16	225	118	107	33	13	20	25	10	15
8	31	19	12	219	120	99	29	14	15	24	13	11
9	22	11	11	222	119	103	37	14	23	21	10	11
10～14	108	49	59	1,154	581	573	169	78	91	109	55	54
10	15	6	9	224	112	112	30	9	21	23	13	10
11	19	10	9	237	125	112	37	18	19	21	12	9
12	18	7	11	232	108	124	28	13	15	19	10	9
13	23	10	13	238	129	109	38	19	19	26	11	15
14	33	16	17	223	107	116	36	19	17	20	9	11
15～19	128	67	61	1,164	594	570	178	95	83	109	53	56
15	24	15	9	222	111	111	32	17	15	21	8	13
16	21	8	13	218	112	106	36	19	17	28	15	13
17	23	15	8	225	115	110	44	25	19	21	11	10
18	23	11	12	234	120	114	25	13	12	15	10	5
19	37	18	19	265	136	129	41	21	20	24	9	15
20～24	272	123	149	2,100	1,091	1,009	265	111	154	208	108	100
20	33	17	16	317	182	135	37	14	23	32	20	12
21	46	23	23	362	193	169	37	16	21	40	20	20
22	58	28	30	412	218	194	50	21	29	40	24	16
23	68	31	37	483	250	233	74	38	36	48	21	27
24	67	24	43	526	248	278	67	22	45	48	23	25
25～29	436	242	194	2,945	1,451	1,494	383	174	209	315	154	161
25	63	37	26	536	263	273	56	22	34	54	28	26
26	99	51	48	554	273	281	80	31	49	65	37	28
27	87	59	28	607	295	312	84	34	50	64	31	33
28	94	47	47	638	319	319	97	50	47	53	21	32
29	93	48	45	610	301	309	66	37	29	79	37	42
30～34	456	213	243	2,953	1,446	1,507	401	171	230	357	174	183
30	78	37	41	564	279	285	76	35	41	72	30	42
31	102	39	63	619	315	304	86	28	58	64	36	28
32	92	42	50	608	288	320	90	40	50	79	38	41
33	95	48	47	546	263	283	75	32	43	59	27	32
34	89	47	42	616	301	315	74	36	38	83	43	40
35～39	365	162	203	2,740	1,297	1,443	349	166	183	326	151	175
35	97	45	52	550	263	287	74	39	35	71	32	39
36	64	24	40	544	258	286	67	30	37	55	25	30
37	64	33	31	495	232	263	61	32	29	59	32	27
38	68	28	40	548	257	291	66	28	38	70	31	39
39	72	32	40	603	287	316	81	37	44	71	31	40
40～44	334	171	163	2,487	1,211	1,276	323	141	182	270	131	139
40	69	40	29	581	288	293	77	31	46	67	36	31
41	48	20	28	421	208	213	60	29	31	39	17	22
42	77	36	41	534	252	282	55	29	26	62	33	29
43	65	34	31	481	241	240	60	25	35	53	23	30
44	75	41	34	470	222	248	71	27	44	49	22	27
45～49	259	122	137	2,248	1,108	1,140	343	166	177	228	115	113
45	57	23	34	483	240	243	68	33	35	50	29	21
46	52	26	26	482	231	251	74	33	41	42	17	25
47	62	28	34	456	208	248	73	29	44	51	22	29
48	43	25	18	409	218	191	62	36	26	39	27	12
49	45	20	25	418	211	207	66	35	31	46	20	26

町丁・男女・年齢別人口 - 北沢地域

平成20年1月1日

年齢	松原6丁目			松沢まちづくり出張所			赤堤1丁目			赤堤2丁目		
	総数	男	女	総数	男	女	総数	男	女	総数	男	女
50～54	168	86	82	1,734	840	894	246	122	124	181	94	87
50	35	16	19	361	176	185	47	26	21	37	18	19
51	30	18	12	398	199	199	60	33	27	46	27	19
52	30	13	17	314	149	165	40	18	22	33	16	17
53	41	22	19	325	151	174	49	27	22	33	14	19
54	32	17	15	336	165	171	50	18	32	32	19	13
55～59	208	97	111	1,955	947	1,008	247	126	121	245	111	134
55	41	12	29	321	169	152	38	24	14	31	15	16
56	31	16	15	361	176	185	44	22	22	53	25	28
57	51	29	22	372	184	188	52	28	24	40	18	22
58	44	23	21	445	206	239	63	30	33	63	27	36
59	41	17	24	456	212	244	50	22	28	58	26	32
60～64	177	86	91	1,698	795	903	244	113	131	218	97	121
60	47	27	20	459	218	241	67	33	34	62	29	33
61	28	13	15	285	144	141	29	16	13	37	18	19
62	25	10	15	289	129	160	50	21	29	26	13	13
63	40	16	24	336	160	176	45	19	26	42	17	25
64	37	20	17	329	144	185	53	24	29	51	20	31
65～69	128	54	74	1,419	641	778	177	89	88	177	77	100
65	29	15	14	310	137	173	37	18	19	33	15	18
66	24	7	17	309	141	168	50	28	22	44	21	23
67	30	13	17	284	142	142	27	13	14	43	17	26
68	25	11	14	256	113	143	36	20	16	30	13	17
69	20	8	12	260	108	152	27	10	17	27	11	16
70～74	144	57	87	1,468	616	852	194	83	111	168	74	94
70	32	11	21	308	131	177	39	17	22	36	20	16
71	29	13	16	305	128	177	38	20	18	34	15	19
72	33	10	23	305	134	171	35	12	23	41	19	22
73	26	13	13	264	112	152	33	14	19	27	10	17
74	24	10	14	286	111	175	49	20	29	30	10	20
75～79	132	50	82	1,222	485	737	148	53	95	145	54	91
75	24	8	16	275	107	168	44	15	29	36	15	21
76	33	14	19	238	96	142	21	6	15	28	15	13
77	28	10	18	237	95	142	26	13	13	24	9	15
78	28	11	17	243	98	145	30	11	19	26	6	20
79	19	7	12	229	89	140	27	8	19	31	9	22
80～84	76	30	46	908	348	560	136	48	88	95	36	59
80	15	4	11	215	77	138	31	13	18	32	10	22
81	15	7	8	200	77	123	37	13	24	18	7	11
82	16	6	10	204	73	131	24	7	17	16	4	12
83	19	8	11	158	66	92	20	7	13	19	9	10
84	11	5	6	131	55	76	24	8	16	10	6	4
85～89	34	10	24	523	180	343	80	31	49	70	18	52
85	5	2	3	152	52	100	18	6	12	20	4	16
86	8	2	6	118	35	83	16	4	12	12	3	9
87	6	2	4	92	32	60	13	5	8	16	5	11
88	10	4	6	88	33	55	15	10	5	15	4	11
89	5	0	5	73	28	45	18	6	12	7	2	5
90～94	11	2	9	208	57	151	25	9	16	23	5	18
90	2	0	2	55	14	41	9	3	6	2	0	2
91	4	0	4	47	11	36	3	0	3	5	1	4
92	2	1	1	46	12	34	5	3	2	4	0	4
93	0	0	0	32	12	20	2	1	1	5	2	3
94	3	1	2	28	8	20	6	2	4	7	2	5
95～99	10	2	8	73	14	59	12	2	10	13	2	11
95	3	0	3	26	5	21	3	1	2	5	1	4
96	6	2	4	20	6	14	4	1	3	6	1	5
97	1	0	1	12	3	9	2	0	2	0	0	0
98	0	0	0	10	0	10	1	0	1	2	0	2
99	0	0	0	5	0	5	2	0	2	0	0	0
100以上	0	0	0	14	3	11	3	2	1	1	0	1
不詳者	0	0	0	0	0	0	0	0	0	0	0	0

町丁・男女・年齢別人口 - 北沢地域

平成20年1月1日

年齢	赤堤3丁目			赤堤4丁目			赤堤5丁目			桜上水1丁目		
	総数	男	女	総数	男	女	総数	男	女	総数	男	女
総数	3,491	1,662	1,829	3,898	1,858	2,040	3,634	1,688	1,946	2,992	1,504	1,488
0～4	151	79	72	112	61	51	85	45	40	107	55	52
0	26	13	13	29	16	13	15	7	8	24	9	15
1	32	14	18	22	13	9	17	8	9	20	11	9
2	35	23	12	19	12	7	12	6	6	20	12	8
3	29	18	11	20	7	13	22	12	10	23	11	12
4	29	11	18	22	13	9	19	12	7	20	12	8
5～9	123	67	56	130	67	63	93	55	38	128	66	62
5	23	12	11	31	18	13	15	9	6	15	8	7
6	21	10	11	23	9	14	17	7	10	30	13	17
7	25	16	9	27	15	12	23	13	10	27	16	11
8	29	14	15	22	11	11	14	9	5	29	17	12
9	25	15	10	27	14	13	24	17	7	27	12	15
10～14	143	73	70	117	67	50	128	62	66	139	71	68
10	31	19	12	18	7	11	21	6	15	29	19	10
11	29	17	12	22	12	10	20	12	8	35	18	17
12	28	10	18	28	16	12	28	12	16	24	10	14
13	36	19	17	22	16	6	26	14	12	28	16	12
14	19	8	11	27	16	11	33	18	15	23	8	15
15～19	150	69	81	132	70	62	123	64	59	132	64	68
15	27	14	13	26	14	12	23	13	10	22	8	14
16	24	12	12	29	14	15	23	10	13	31	17	14
17	33	13	20	27	12	15	25	12	13	18	11	7
18	34	16	18	25	14	11	27	16	11	32	13	19
19	32	14	18	25	16	9	25	13	12	29	15	14
20～24	256	129	127	240	115	125	278	143	135	203	116	87
20	42	23	19	27	18	9	47	26	21	32	18	14
21	45	24	21	40	19	21	49	25	24	37	27	10
22	52	27	25	49	23	26	57	25	32	31	15	16
23	58	30	28	52	25	27	64	35	29	43	26	17
24	59	25	34	72	30	42	61	32	29	60	30	30
25～29	318	162	156	422	194	228	415	193	222	248	144	104
25	59	31	28	70	33	37	62	33	29	59	29	30
26	48	24	24	67	33	34	76	34	42	49	28	21
27	64	31	33	89	37	52	105	45	60	54	38	16
28	76	39	37	99	48	51	91	42	49	53	31	22
29	71	37	34	97	43	54	81	39	42	33	18	15
30～34	308	156	152	414	197	217	385	181	204	242	134	108
30	49	24	25	84	42	42	67	34	33	46	26	20
31	65	42	23	88	36	52	88	44	44	62	33	29
32	63	28	35	88	41	47	81	35	46	28	20	8
33	65	32	33	74	33	41	75	38	37	51	24	27
34	66	30	36	80	45	35	74	30	44	55	31	24
35～39	308	137	171	350	156	194	292	136	156	253	124	129
35	59	26	33	70	37	33	59	24	35	44	17	27
36	57	21	36	63	27	36	58	27	31	48	26	22
37	64	27	37	69	28	41	43	22	21	46	18	28
38	56	31	25	60	28	32	60	25	35	64	39	25
39	72	32	40	88	36	52	72	38	34	51	24	27
40～44	302	148	154	323	178	145	269	113	156	271	141	130
40	75	42	33	82	43	39	64	28	36	62	37	25
41	56	26	30	50	31	19	46	19	27	38	19	19
42	67	30	37	75	38	37	56	18	38	54	25	29
43	53	26	27	55	34	21	54	27	27	54	31	23
44	51	24	27	61	32	29	49	21	28	63	29	34
45～49	252	118	134	281	136	145	228	107	121	210	113	97
45	49	27	22	60	27	33	51	22	29	49	26	23
46	53	24	29	71	40	31	56	28	28	32	18	14
47	60	28	32	55	20	35	45	23	22	31	13	18
48	47	23	24	43	26	17	32	15	17	52	28	24
49	43	16	27	52	23	29	44	19	25	46	28	18

町丁・男女・年齢別人口 - 北沢地域

平成20年1月1日

年齢	赤堤3丁目			赤堤4丁目			赤堤5丁目			桜上水1丁目		
	総数	男	女	総数	男	女	総数	男	女	総数	男	女
50～54	227	108	119	190	103	87	214	113	101	176	75	101
50	42	25	17	40	23	17	56	28	28	33	14	19
51	59	26	33	56	35	21	39	16	23	41	20	21
52	41	19	22	41	18	23	30	15	15	34	12	22
53	45	16	29	27	11	16	48	28	20	28	11	17
54	40	22	18	26	16	10	41	26	15	40	18	22
55～59	248	131	117	237	112	125	236	106	130	185	105	80
55	41	23	18	45	24	21	38	20	18	35	19	16
56	40	25	15	43	18	25	36	16	20	36	21	15
57	54	22	32	45	24	21	45	24	21	33	16	17
58	57	34	23	57	23	34	49	17	32	31	21	10
59	56	27	29	47	23	24	68	29	39	50	28	22
60～64	176	77	99	212	109	103	202	94	108	150	74	76
60	50	23	27	46	24	22	53	25	28	44	24	20
61	34	14	20	43	24	19	30	15	15	25	13	12
62	27	11	16	40	20	20	43	16	27	24	12	12
63	37	17	20	45	27	18	38	23	15	29	10	19
64	28	12	16	38	14	24	38	15	23	28	15	13
65～69	118	53	65	195	81	114	157	68	89	132	56	76
65	28	13	15	36	17	19	37	16	21	35	11	24
66	18	8	10	45	20	25	30	18	12	20	11	9
67	24	13	11	46	19	27	31	16	15	27	9	18
68	27	9	18	32	10	22	24	9	15	27	14	13
69	21	10	11	36	15	21	35	9	26	23	11	12
70～74	124	56	68	180	73	107	190	82	108	141	62	79
70	29	15	14	38	18	20	47	18	29	30	10	20
71	30	12	18	33	11	22	39	15	24	29	16	13
72	20	12	8	39	20	19	34	18	16	26	9	17
73	22	8	14	37	14	23	30	16	14	27	13	14
74	23	9	14	33	10	23	40	15	25	29	14	15
75～79	124	35	89	146	70	76	132	58	74	126	48	78
75	26	8	18	33	11	22	25	12	13	19	10	9
76	28	8	20	26	12	14	22	11	11	32	9	23
77	28	4	24	24	13	11	35	15	20	26	10	16
78	19	9	10	30	16	14	26	9	17	27	11	16
79	23	6	17	33	18	15	24	11	13	22	8	14
80～84	95	45	50	111	42	69	112	35	77	82	35	47
80	19	5	14	27	10	17	19	5	14	25	11	14
81	17	7	10	27	13	14	21	6	15	14	4	10
82	25	13	12	21	6	15	29	8	21	24	12	12
83	20	11	9	23	11	12	22	8	14	12	4	8
84	14	9	5	13	2	11	21	8	13	7	4	3
85～89	41	10	31	61	20	41	61	22	39	49	20	29
85	9	2	7	15	6	9	19	8	11	17	6	11
86	8	2	6	22	6	16	15	4	11	9	5	4
87	7	2	5	12	2	10	9	4	5	5	1	4
88	6	2	4	7	3	4	9	3	6	12	5	7
89	11	2	9	5	3	2	9	3	6	6	3	3
90～94	23	7	16	27	3	24	23	9	14	11	1	10
90	2	0	2	6	2	4	6	4	2	5	0	5
91	6	2	4	8	1	7	4	1	3	3	0	3
92	9	3	6	4	0	4	8	1	7	0	0	0
93	4	1	3	5	0	5	3	1	2	1	1	0
94	2	1	1	4	0	4	2	2	0	2	0	2
95～99	3	1	2	14	4	10	11	2	9	5	0	5
95	1	0	1	5	1	4	2	0	2	2	0	2
96	0	0	0	3	2	1	5	2	3	0	0	0
97	1	1	0	5	1	4	1	0	1	1	0	1
98	1	0	1	0	0	0	2	0	2	2	0	2
99	0	0	0	1	0	1	1	0	1	0	0	0
100以上	1	1	0	4	0	4	0	0	0	2	0	2
不詳者	0	0	0	0	0	0	0	0	0	0	0	0

町丁・男女・年齢別人口 - 北沢地域

平成20年1月1日

年齢	桜上水2丁目			桜上水3丁目			桜上水4丁目			桜上水5丁目		
	総数	男	女	総数	男	女	総数	男	女	総数	男	女
総数	1,921	941	980	1,676	858	818	2,571	1,226	1,345	3,210	1,514	1,696
0～4	50	22	28	79	41	38	88	45	43	95	53	42
0	11	6	5	17	5	12	15	9	6	13	6	7
1	12	6	6	13	6	7	18	9	9	30	17	13
2	7	1	6	18	14	4	21	10	11	15	10	5
3	12	6	6	15	8	7	17	7	10	25	11	14
4	8	3	5	16	8	8	17	10	7	12	9	3
5～9	65	33	32	84	52	32	80	42	38	91	52	39
5	12	6	6	15	10	5	18	8	10	11	5	6
6	11	6	5	24	14	10	12	5	7	19	11	8
7	15	8	7	15	9	6	18	10	8	17	8	9
8	20	8	12	16	12	4	12	7	5	24	15	9
9	7	5	2	14	7	7	20	12	8	20	13	7
10～14	62	26	36	81	36	45	96	46	50	110	67	43
10	21	10	11	15	5	10	16	13	3	20	11	9
11	8	5	3	18	7	11	19	9	10	28	15	13
12	6	4	2	19	6	13	26	9	17	26	18	8
13	14	5	9	14	9	5	14	7	7	20	13	7
14	13	2	11	15	9	6	21	8	13	16	10	6
15～19	67	45	22	78	39	39	70	29	41	125	66	59
15	11	6	5	18	11	7	14	5	9	28	15	13
16	10	6	4	9	2	7	7	4	3	21	13	8
17	12	8	4	13	7	6	13	7	6	19	9	10
18	20	13	7	11	8	3	17	5	12	28	12	16
19	14	12	2	27	11	16	19	8	11	29	17	12
20～24	143	86	57	121	77	44	173	90	83	213	116	97
20	24	14	10	15	9	6	29	19	10	32	21	11
21	27	16	11	27	18	9	26	14	12	34	14	20
22	29	21	8	25	15	10	33	19	14	46	28	18
23	26	14	12	29	21	8	46	21	25	43	19	24
24	37	21	16	25	14	11	39	17	22	58	34	24
25～29	169	99	70	136	77	59	248	112	136	291	142	149
25	33	20	13	26	13	13	59	23	36	58	31	27
26	33	21	12	38	22	16	31	11	20	67	32	35
27	31	15	16	19	11	8	37	21	16	60	32	28
28	42	27	15	24	17	7	53	24	29	50	20	30
29	30	16	14	29	14	15	68	33	35	56	27	29
30～34	161	78	83	140	75	65	253	134	119	292	146	146
30	39	19	20	25	18	7	54	27	27	52	24	28
31	30	19	11	21	13	8	56	30	26	59	34	25
32	37	15	22	28	14	14	52	24	28	62	33	29
33	21	11	10	32	16	16	38	25	13	56	25	31
34	34	14	20	34	14	20	53	28	25	63	30	33
35～39	164	81	83	168	89	79	238	111	127	292	146	146
35	35	18	17	34	19	15	42	19	23	62	32	30
36	38	19	19	38	22	16	59	27	32	61	34	27
37	32	18	14	33	19	14	34	15	19	54	21	33
38	24	9	15	32	15	17	61	27	34	55	24	31
39	35	17	18	31	14	17	42	23	19	60	35	25
40～44	148	77	71	128	66	62	231	110	121	222	106	116
40	29	14	15	33	15	18	46	22	24	46	20	26
41	19	10	9	27	14	13	44	19	25	42	24	18
42	41	22	19	26	15	11	53	25	28	45	17	28
43	38	21	17	21	7	14	41	20	21	52	27	25
44	21	10	11	21	15	6	47	24	23	37	18	19
45～49	124	63	61	120	54	66	219	117	102	243	119	124
45	27	15	12	27	16	11	55	28	27	47	17	30
46	23	12	11	25	13	12	50	26	24	56	20	36
47	22	12	10	27	12	15	46	24	22	46	25	21
48	34	15	19	17	7	10	34	14	20	49	27	22
49	18	9	9	24	6	18	34	25	9	45	30	15

町丁・男女・年齢別人口 - 北沢地域

平成20年1月1日

年齢	桜上水2丁目			桜上水3丁目			桜上水4丁目			桜上水5丁目		
	総数	男	女	総数	男	女	総数	男	女	総数	男	女
50～54	108	49	59	93	46	47	119	58	61	180	72	108
50	13	9	4	23	10	13	29	11	18	41	12	29
51	28	14	14	20	7	13	19	10	9	30	11	19
52	17	9	8	21	12	9	25	11	14	32	19	13
53	26	11	15	16	9	7	23	14	9	30	10	20
54	24	6	18	13	8	5	23	12	11	47	20	27
55～59	116	60	56	87	43	44	143	69	74	211	84	127
55	17	9	8	18	10	8	26	10	16	32	15	17
56	28	13	15	9	3	6	27	14	13	45	19	26
57	15	10	5	15	9	6	38	22	16	35	11	24
58	26	11	15	23	13	10	27	13	14	49	17	32
59	30	17	13	22	8	14	25	10	15	50	22	28
60～64	111	50	61	85	45	40	128	53	75	172	83	89
60	29	13	16	23	12	11	41	14	27	44	21	23
61	15	11	4	14	6	8	21	9	12	37	18	19
62	20	8	12	17	6	11	13	4	9	29	18	11
63	23	6	17	16	11	5	30	16	14	31	14	17
64	24	12	12	15	10	5	23	10	13	31	12	19
65～69	116	53	63	68	29	39	124	59	65	155	76	79
65	26	13	13	11	3	8	36	16	20	31	15	16
66	23	3	20	19	5	14	28	16	12	32	11	21
67	23	13	10	15	10	5	20	16	4	28	16	12
68	23	11	12	6	3	3	22	5	17	29	19	10
69	21	13	8	17	8	9	18	6	12	35	15	20
70～74	96	38	58	67	31	36	122	49	73	186	68	118
70	18	8	10	12	6	6	20	7	13	39	12	27
71	17	6	11	16	8	8	30	12	18	39	13	26
72	25	13	12	11	4	7	32	12	20	42	15	27
73	14	4	10	18	10	8	22	9	13	34	14	20
74	22	7	15	10	3	7	18	9	9	32	14	18
75～79	98	39	59	61	27	34	106	43	63	136	58	78
75	23	9	14	14	5	9	22	8	14	33	14	19
76	22	11	11	11	5	6	25	9	16	23	10	13
77	16	5	11	8	5	3	20	6	14	30	15	15
78	26	9	17	14	7	7	23	12	11	22	8	14
79	11	5	6	14	5	9	16	8	8	28	11	17
80～84	66	27	39	41	17	24	79	34	45	91	29	62
80	15	5	10	13	7	6	19	7	12	15	4	11
81	15	4	11	8	4	4	20	10	10	23	9	14
82	18	11	7	8	1	7	19	7	12	20	4	16
83	7	2	5	6	3	3	11	5	6	18	6	12
84	11	5	6	6	2	4	10	5	5	15	6	9
85～89	36	10	26	24	10	14	38	19	19	63	20	43
85	16	6	10	8	3	5	9	6	3	21	5	16
86	6	1	5	5	1	4	12	7	5	13	2	11
87	5	1	4	3	3	0	9	4	5	13	5	8
88	6	1	5	5	1	4	6	1	5	7	3	4
89	3	1	2	3	2	1	2	1	1	9	5	4
90～94	16	4	12	15	4	11	11	5	6	34	10	24
90	4	0	4	3	1	2	5	1	4	13	3	10
91	6	2	4	4	0	4	2	2	0	6	2	4
92	5	1	4	4	2	2	1	0	1	6	2	4
93	1	1	0	4	1	3	2	2	0	5	2	3
94	0	0	0	0	0	0	1	0	1	4	1	3
95～99	4	1	3	0	0	0	3	1	2	8	1	7
95	3	1	2	0	0	0	0	0	0	5	1	4
96	1	0	1	0	0	0	1	0	1	0	0	0
97	0	0	0	0	0	0	1	1	0	1	0	1
98	0	0	0	0	0	0	0	0	0	2	0	2
99	0	0	0	0	0	0	1	0	1	0	0	0
100以上	1	0	1	0	0	0	2	0	2	0	0	0
不詳者	0	0	0	0	0	0	0	0	0	0	0	0

町丁 男女 年齢別人口 - 玉川地域

平成20年1月1日

年齢	奥沢まちづくり出張所			東玉川1丁目			東玉川2丁目			奥沢1丁目		
	総数	男	女	総数	男	女	総数	男	女	総数	男	女
総数	20,826	9,625	11,201	3,902	1,818	2,084	3,900	1,830	2,070	4,977	2,334	2,643
0～4	674	342	332	138	72	66	116	49	67	169	88	81
0	140	83	57	23	12	11	20	13	7	40	24	16
1	136	64	72	30	14	16	19	7	12	31	16	15
2	125	61	64	29	15	14	26	9	17	26	14	12
3	137	63	74	29	15	14	25	8	17	37	19	18
4	136	71	65	27	16	11	26	12	14	35	15	20
5～9	751	370	381	203	102	101	138	72	66	179	87	92
5	150	66	84	45	19	26	23	13	10	34	16	18
6	141	79	62	41	22	19	25	13	12	34	16	18
7	149	73	76	38	20	18	28	14	14	39	20	19
8	167	84	83	39	22	17	38	17	21	40	22	18
9	144	68	76	40	19	21	24	15	9	32	13	19
10～14	745	363	382	165	83	82	161	81	80	197	88	109
10	146	72	74	33	14	19	35	21	14	41	20	21
11	133	64	69	21	11	10	31	19	12	37	15	22
12	156	84	72	31	19	12	33	16	17	41	22	19
13	157	73	84	42	21	21	30	14	16	36	11	25
14	153	70	83	38	18	20	32	11	21	42	20	22
15～19	781	360	421	174	80	94	150	77	73	178	86	92
15	143	63	80	35	12	23	27	15	12	36	18	18
16	160	79	81	40	23	17	24	11	13	36	16	20
17	141	65	76	37	14	23	37	19	18	24	13	11
18	160	69	91	28	11	17	31	13	18	41	23	18
19	177	84	93	34	20	14	31	19	12	41	16	25
20～24	1,170	592	578	195	97	98	228	115	113	284	148	136
20	181	86	95	30	12	18	38	16	22	39	22	17
21	214	109	105	40	21	19	37	20	17	59	28	31
22	231	111	120	41	18	23	47	24	23	53	23	30
23	285	151	134	41	23	18	57	31	26	68	42	26
24	259	135	124	43	23	20	49	24	25	65	33	32
25～29	1,693	816	877	248	121	127	300	138	162	379	208	171
25	299	155	144	60	30	30	56	26	30	68	44	24
26	323	157	166	47	24	23	66	25	41	73	45	28
27	342	169	173	41	21	20	64	34	30	75	38	37
28	377	175	202	43	23	20	58	29	29	85	43	42
29	352	160	192	57	23	34	56	24	32	78	38	40
30～34	1,826	828	998	285	132	153	336	151	185	399	189	210
30	371	172	199	42	19	23	73	37	36	89	41	48
31	375	179	196	69	30	39	59	25	34	76	41	35
32	349	157	192	52	22	30	65	33	32	67	32	35
33	356	157	199	54	28	26	74	30	44	74	36	38
34	375	163	212	68	33	35	65	26	39	93	39	54
35～39	1,912	862	1,050	346	153	193	371	182	189	466	208	258
35	378	169	209	56	22	34	68	32	36	91	36	55
36	405	182	223	73	37	36	84	37	47	97	49	48
37	378	173	205	77	34	43	63	38	25	92	38	54
38	378	166	212	65	28	37	84	40	44	89	38	51
39	373	172	201	75	32	43	72	35	37	97	47	50
40～44	1,614	795	819	292	142	150	291	152	139	383	193	190
40	359	182	177	64	35	29	69	34	35	71	37	34
41	274	140	134	58	27	31	51	23	28	76	47	29
42	363	179	184	63	30	33	67	39	28	96	44	52
43	309	142	167	65	30	35	42	19	23	72	30	42
44	309	152	157	42	20	22	62	37	25	68	35	33
45～49	1,384	653	731	284	136	148	239	111	128	315	155	160
45	315	158	157	58	25	33	60	28	32	76	37	39
46	266	125	141	61	25	36	47	26	21	54	26	28
47	290	132	158	61	30	31	48	24	24	63	31	32
48	265	120	145	61	35	26	42	18	24	58	26	32
49	248	118	130	43	21	22	42	15	27	64	35	29

町丁 男女 年齢別人口 - 玉川地域

平成20年1月1日

年齢	奥沢まちづくり出張所			東玉川1丁目			東玉川2丁目			奥沢1丁目		
	総数	男	女	総数	男	女	総数	男	女	総数	男	女
50～54	1,128	544	584	202	103	99	194	94	100	285	129	156
50	246	124	122	47	28	19	51	26	25	54	25	29
51	250	118	132	49	25	24	43	20	23	66	29	37
52	215	105	110	31	13	18	39	22	17	55	30	25
53	196	94	102	30	14	16	28	10	18	54	24	30
54	221	103	118	45	23	22	33	16	17	56	21	35
55～59	1,406	665	741	295	139	156	250	108	142	341	164	177
55	240	115	125	56	25	31	36	14	22	68	35	33
56	259	140	119	54	29	25	52	26	26	57	29	28
57	260	121	139	43	21	22	47	18	29	71	34	37
58	315	140	175	70	31	39	47	23	24	70	28	42
59	332	149	183	72	33	39	68	27	41	75	38	37
60～64	1,343	645	698	260	124	136	262	125	137	347	162	185
60	352	176	176	69	36	33	62	24	38	92	51	41
61	229	107	122	39	19	20	45	22	23	59	22	37
62	211	107	104	41	18	23	43	25	18	62	29	33
63	271	125	146	44	21	23	53	23	30	66	32	34
64	280	130	150	67	30	37	59	31	28	68	28	40
65～69	1,143	531	612	206	103	103	238	109	129	282	139	143
65	265	133	132	42	22	20	62	31	31	61	33	28
66	257	121	136	44	22	22	61	32	29	67	30	37
67	242	105	137	47	26	21	43	15	28	71	28	43
68	211	96	115	43	24	19	43	15	28	43	24	19
69	168	76	92	30	9	21	29	16	13	40	24	16
70～74	1,070	465	605	191	88	103	227	106	121	256	108	148
70	246	97	149	48	22	26	50	18	32	54	19	35
71	205	94	111	33	19	14	41	21	20	50	24	26
72	202	94	108	37	16	21	49	26	23	45	19	26
73	215	105	110	36	22	14	46	23	23	50	22	28
74	202	75	127	37	9	28	41	18	23	57	24	33
75～79	921	370	551	198	74	124	167	76	91	208	81	127
75	214	92	122	47	19	28	36	15	21	48	20	28
76	191	77	114	42	17	25	35	16	19	36	14	22
77	174	65	109	34	13	21	34	13	21	42	13	29
78	185	76	109	42	14	28	34	17	17	51	21	30
79	157	60	97	33	11	22	28	15	13	31	13	18
80～84	648	250	398	113	40	73	113	47	66	159	61	98
80	163	71	92	30	11	19	28	11	17	41	16	25
81	126	48	78	24	8	16	22	6	16	27	12	15
82	144	44	100	25	9	16	24	12	12	32	12	20
83	114	54	60	17	7	10	23	12	11	29	13	16
84	101	33	68	17	5	12	16	6	10	30	8	22
85～89	363	105	258	62	18	44	67	24	43	87	21	66
85	96	22	74	20	3	17	21	6	15	23	4	19
86	74	16	58	13	4	9	9	2	7	16	3	13
87	78	25	53	11	3	8	11	4	7	21	6	15
88	56	20	36	10	3	7	17	8	9	13	4	9
89	59	22	37	8	5	3	9	4	5	14	4	10
90～94	176	49	127	30	6	24	34	10	24	45	14	31
90	55	18	37	9	1	8	9	2	7	20	9	11
91	36	12	24	6	2	4	6	1	5	4	0	4
92	36	10	26	7	3	4	8	3	5	8	2	6
93	33	7	26	7	0	7	6	4	2	5	1	4
94	16	2	14	1	0	1	5	0	5	8	2	6
95～99	70	19	51	12	5	7	14	2	12	18	5	13
95	27	11	16	5	3	2	7	2	5	6	3	3
96	20	3	17	3	0	3	4	0	4	4	0	4
97	12	2	10	3	1	2	2	0	2	4	1	3
98	6	2	4	1	1	0	0	0	0	2	1	1
99	5	1	4	0	0	0	1	0	1	2	0	2
100以上	8	1	7	3	0	3	4	1	3	0	0	0
不詳者	0	0	0	0	0	0	0	0	0	0	0	0

町丁 男女 年齢別人口 - 玉川地域

平成20年1月1日

年齢	奥 沢 2 丁目			奥 沢 3 丁目			九品仏まちづくり出張所			玉川田園調布1丁目		
	総数	男	女	総数	男	女	総数	男	女	総数	男	女
総数	4,147	1,860	2,287	3,900	1,783	2,117	16,301	7,383	8,918	1,093	462	631
0～4	98	47	51	153	86	67	465	238	227	42	19	23
0	16	7	9	41	27	14	85	46	39	5	2	3
1	14	8	6	42	19	23	102	52	50	9	4	5
2	21	9	12	23	14	9	90	48	42	7	3	4
3	21	8	13	25	13	12	99	47	52	8	3	5
4	26	15	11	22	13	9	89	45	44	13	7	6
5～9	106	47	59	125	62	63	483	246	237	42	17	25
5	21	7	14	27	11	16	77	35	42	7	2	5
6	18	13	5	23	15	8	91	48	43	9	3	6
7	18	10	8	26	9	17	96	48	48	10	5	5
8	25	7	18	25	16	9	99	51	48	5	3	2
9	24	10	14	24	11	13	120	64	56	11	4	7
10～14	136	69	67	86	42	44	553	264	289	62	23	39
10	27	13	14	10	4	6	99	51	48	8	4	4
11	24	10	14	20	9	11	109	51	58	11	3	8
12	30	15	15	21	12	9	129	58	71	15	8	7
13	25	13	12	24	14	10	106	53	53	10	1	9
14	30	18	12	11	3	8	110	51	59	18	7	11
15～19	162	67	95	117	50	67	583	279	304	58	25	33
15	28	11	17	17	7	10	129	59	70	10	4	6
16	34	17	17	26	12	14	100	45	55	13	7	6
17	23	10	13	20	9	11	126	56	70	8	3	5
18	41	16	25	19	6	13	104	60	44	13	6	7
19	36	13	23	35	16	19	124	59	65	14	5	9
20～24	272	128	144	191	104	87	861	412	449	42	18	24
20	45	19	26	29	17	12	157	85	72	12	4	8
21	44	19	25	34	21	13	148	72	76	9	4	5
22	53	26	27	37	20	17	148	75	73	8	7	1
23	75	34	41	44	21	23	195	91	104	9	1	8
24	55	30	25	47	25	22	213	89	124	4	2	2
25～29	419	195	224	347	154	193	1,410	649	761	64	35	29
25	64	29	35	51	26	25	232	111	121	7	4	3
26	81	36	45	56	27	29	282	138	144	9	5	4
27	84	41	43	78	35	43	273	121	152	11	4	7
28	112	51	61	79	29	50	295	123	172	20	11	9
29	78	38	40	83	37	46	328	156	172	17	11	6
30～34	366	159	207	440	197	243	1,625	747	878	78	27	51
30	71	34	37	96	41	55	329	157	172	5	3	2
31	82	42	40	89	41	48	360	167	193	20	5	15
32	66	26	40	99	44	55	338	151	187	12	4	8
33	71	27	44	83	36	47	295	132	163	19	9	10
34	76	30	46	73	35	38	303	140	163	22	6	16
35～39	354	148	206	375	171	204	1,504	672	832	86	39	47
35	82	40	42	81	39	42	321	148	173	16	9	7
36	66	25	41	85	34	51	301	124	177	20	8	12
37	64	25	39	82	38	44	298	136	162	19	3	16
38	71	30	41	69	30	39	290	123	167	14	8	6
39	71	28	43	58	30	28	294	141	153	17	11	6
40～44	324	150	174	324	158	166	1,298	579	719	111	51	60
40	83	44	39	72	32	40	287	133	154	30	13	17
41	37	18	19	52	25	27	220	94	126	22	10	12
42	64	27	37	73	39	34	272	126	146	15	7	8
43	63	30	33	67	33	34	263	123	140	26	12	14
44	77	31	46	60	29	31	256	103	153	18	9	9
45～49	333	155	178	213	96	117	1,137	533	604	105	44	61
45	70	37	33	51	31	20	254	119	135	30	12	18
46	72	36	36	32	12	20	232	111	121	18	8	10
47	74	31	43	44	16	28	221	104	117	17	7	10
48	61	25	36	43	16	27	219	106	113	21	10	11
49	56	26	30	43	21	22	211	93	118	19	7	12

町丁 男女 年齢別人口 - 玉川地域

平成20年1月1日

年齢	奥沢2丁目			奥沢3丁目			九品仏まちづくり出張所			玉川田園調布1丁目		
	総数	男	女	総数	男	女	総数	男	女	総数	男	女
50～54	230	109	121	217	109	108	927	447	480	55	26	29
50	54	29	25	40	16	24	214	120	94	13	9	4
51	48	20	28	44	24	20	185	81	104	13	5	8
52	45	20	25	45	20	25	152	76	76	9	4	5
53	42	19	23	42	27	15	192	97	95	6	2	4
54	41	21	20	46	22	24	184	73	111	14	6	8
55～59	272	141	131	248	113	135	1,066	492	574	71	30	41
55	43	21	22	37	20	17	184	83	101	9	5	4
56	59	33	26	37	23	14	193	82	111	18	5	13
57	54	29	25	45	19	26	195	91	104	13	7	6
58	64	28	36	64	30	34	256	118	138	15	6	9
59	52	30	22	65	21	44	238	118	120	16	7	9
60～64	246	120	126	228	114	114	980	454	526	57	27	30
60	72	38	34	57	27	30	257	126	131	16	8	8
61	42	17	25	44	27	17	178	80	98	15	7	8
62	30	19	11	35	16	19	170	82	88	9	4	5
63	57	26	31	51	23	28	184	83	101	5	4	1
64	45	20	25	41	21	20	191	83	108	12	4	8
65～69	206	93	113	211	87	124	875	386	489	55	24	31
65	52	28	24	48	19	29	166	70	96	15	5	10
66	41	19	22	44	18	26	214	98	116	15	9	6
67	38	16	22	43	20	23	183	82	101	4	0	4
68	44	21	23	38	12	26	145	63	82	5	3	2
69	31	9	22	38	18	20	167	73	94	16	7	9
70～74	203	83	120	193	80	113	827	333	494	51	19	32
70	52	20	32	42	18	24	175	68	107	8	4	4
71	35	14	21	46	16	30	176	81	95	14	7	7
72	39	20	19	32	13	19	173	67	106	10	5	5
73	39	18	21	44	20	24	147	56	91	11	1	10
74	38	11	27	29	13	16	156	61	95	8	2	6
75～79	169	69	100	179	70	109	707	291	416	49	18	31
75	41	18	23	42	20	22	166	78	88	8	3	5
76	36	12	24	42	18	24	143	46	97	10	1	9
77	32	15	17	32	11	21	133	56	77	10	3	7
78	28	12	16	30	12	18	149	61	88	13	6	7
79	32	12	20	33	9	24	116	50	66	8	5	3
80～84	128	44	84	135	58	77	529	208	321	38	14	24
80	29	13	16	35	20	15	118	54	64	7	5	2
81	29	9	20	24	13	11	134	54	80	9	3	6
82	29	7	22	34	4	30	115	41	74	9	2	7
83	20	7	13	25	15	10	82	30	52	6	2	4
84	21	8	13	17	6	11	80	29	51	7	2	5
85～89	81	25	56	66	17	49	279	86	193	14	4	10
85	24	7	17	8	2	6	62	19	43	2	1	1
86	18	4	14	18	3	15	59	17	42	2	0	2
87	20	8	12	15	4	11	66	24	42	4	1	3
88	7	3	4	9	2	7	49	13	36	3	1	2
89	12	3	9	16	6	10	43	13	30	3	1	2
90～94	30	9	21	37	10	27	140	52	88	10	2	8
90	11	4	7	6	2	4	42	16	26	4	1	3
91	9	5	4	11	4	7	26	7	19	1	0	1
92	5	0	5	8	2	6	30	14	16	1	1	0
93	5	0	5	10	2	8	20	7	13	1	0	1
94	0	0	0	2	0	2	22	8	14	3	0	3
95～99	11	2	9	15	5	10	44	12	32	2	0	2
95	3	0	3	6	3	3	14	2	12	1	0	1
96	5	1	4	4	2	2	15	5	10	1	0	1
97	1	0	1	2	0	2	8	3	5	0	0	0
98	0	0	0	3	0	3	3	1	2	0	0	0
99	2	1	1	0	0	0	4	1	3	0	0	0
100以上	1	0	1	0	0	0	8	3	5	1	0	1
不詳者	0	0	0	0	0	0	0	0	0	0	0	0

町丁 男女 年齢別人口 - 玉川地域

平成20年1月1日

年齢	玉川田園調布2丁目			奥沢4丁目			奥沢5丁目			奥沢6丁目		
	総数	男	女	総数	男	女	総数	男	女	総数	男	女
総数	1,033	460	573	2,044	919	1,125	3,533	1,582	1,951	2,967	1,364	1,603
0～4	30	16	14	58	31	27	74	32	42	90	46	44
0	5	3	2	5	4	1	10	3	7	20	9	11
1	11	4	7	17	10	7	15	6	9	16	9	7
2	3	0	3	8	6	2	20	11	9	18	8	10
3	5	4	1	16	8	8	15	7	8	21	10	11
4	6	5	1	12	3	9	14	5	9	15	10	5
5～9	35	15	20	65	38	27	78	40	38	82	42	40
5	5	2	3	8	3	5	11	4	7	13	5	8
6	8	1	7	9	7	2	14	8	6	19	10	9
7	4	3	1	15	9	6	16	7	9	18	8	10
8	10	5	5	13	10	3	19	12	7	21	11	10
9	8	4	4	20	9	11	18	9	9	11	8	3
10～14	35	15	20	79	44	35	101	47	54	91	45	46
10	5	2	3	8	3	5	23	13	10	24	14	10
11	9	3	6	22	11	11	12	8	4	19	8	11
12	10	4	6	18	11	7	31	13	18	15	6	9
13	5	3	2	16	11	5	19	8	11	21	12	9
14	6	3	3	15	8	7	16	5	11	12	5	7
15～19	45	27	18	87	42	45	100	51	49	103	43	60
15	12	6	6	19	10	9	24	12	12	18	4	14
16	9	5	4	15	8	7	13	6	7	19	6	13
17	7	4	3	18	8	10	27	13	14	28	12	16
18	12	9	3	14	9	5	17	10	7	17	12	5
19	5	3	2	21	7	14	19	10	9	21	9	12
20～24	72	32	40	85	43	42	190	96	94	176	90	86
20	18	9	9	15	10	5	25	14	11	42	25	17
21	10	8	2	18	10	8	27	11	16	28	16	12
22	11	4	7	11	8	3	31	16	15	34	17	17
23	12	2	10	21	8	13	53	29	24	32	16	16
24	21	9	12	20	7	13	54	26	28	40	16	24
25～29	71	30	41	168	68	100	345	168	177	281	125	156
25	13	3	10	26	11	15	55	27	28	47	26	21
26	14	9	5	32	10	22	74	42	32	59	29	30
27	9	4	5	33	16	17	60	22	38	59	27	32
28	15	4	11	36	13	23	70	35	35	52	18	34
29	20	10	10	41	18	23	86	42	44	64	25	39
30～34	100	43	57	174	73	101	432	196	236	313	159	154
30	11	4	7	33	13	20	92	41	51	59	28	31
31	29	11	18	39	16	23	83	38	45	72	38	34
32	20	10	10	40	18	22	101	44	57	55	31	24
33	23	10	13	26	10	16	78	36	42	60	28	32
34	17	8	9	36	16	20	78	37	41	67	34	33
35～39	70	30	40	199	95	104	361	154	207	253	112	141
35	24	8	16	40	17	23	85	39	46	43	21	22
36	14	5	9	35	13	22	75	30	45	47	21	26
37	10	8	2	44	25	19	69	34	35	51	23	28
38	13	6	7	41	16	25	65	24	41	53	18	35
39	9	3	6	39	24	15	67	27	40	59	29	30
40～44	92	33	59	169	73	96	306	129	177	214	90	124
40	13	4	9	39	14	25	67	31	36	51	24	27
41	22	7	15	25	9	16	50	22	28	30	11	19
42	21	4	17	43	20	23	64	24	40	39	19	20
43	15	8	7	36	18	18	56	24	32	51	22	29
44	21	10	11	26	12	14	69	28	41	43	14	29
45～49	76	38	38	142	60	82	257	118	139	227	113	114
45	15	8	7	21	7	14	64	25	39	53	32	21
46	18	8	10	33	11	22	48	23	25	41	23	18
47	14	7	7	39	17	22	49	24	25	49	22	27
48	13	8	5	23	15	8	48	23	25	39	18	21
49	16	7	9	26	10	16	48	23	25	45	18	27

町丁 男女 年齢別人口 - 玉川地域

平成20年1月1日

年齢	玉川田園調布2丁目			奥沢4丁目			奥沢5丁目			奥沢6丁目		
	総数	男	女	総数	男	女	総数	男	女	総数	男	女
50～54	65	27	38	102	55	47	192	95	97	191	85	106
50	12	5	7	30	20	10	42	23	19	48	23	25
51	14	4	10	20	11	9	28	18	10	35	12	23
52	8	5	3	20	11	9	37	18	19	38	18	20
53	18	7	11	16	10	6	43	22	21	41	20	21
54	13	6	7	16	3	13	42	14	28	29	12	17
55～59	62	27	35	122	56	66	208	95	113	216	98	118
55	8	4	4	20	8	12	38	16	22	36	15	21
56	8	3	5	24	12	12	35	11	24	39	17	22
57	10	5	5	26	15	11	27	11	16	48	20	28
58	17	4	13	31	10	21	53	28	25	54	26	28
59	19	11	8	21	11	10	55	29	26	39	20	19
60～64	60	32	28	125	52	73	198	89	109	189	97	92
60	17	11	6	37	15	22	54	25	29	44	27	17
61	13	5	8	18	7	11	29	14	15	36	18	18
62	12	7	5	21	10	11	44	20	24	20	12	8
63	10	5	5	23	10	13	34	14	20	40	18	22
64	8	4	4	26	10	16	37	16	21	49	22	27
65～69	49	17	32	132	57	75	185	82	103	141	73	68
65	7	2	5	27	11	16	34	14	20	24	11	13
66	15	4	11	24	10	14	51	29	22	34	17	17
67	9	6	3	31	16	15	33	9	24	32	16	16
68	8	3	5	24	8	16	33	15	18	24	13	11
69	10	2	8	26	12	14	34	15	19	27	16	11
70～74	56	26	30	107	46	61	168	63	105	119	42	77
70	13	5	8	20	12	8	36	11	25	24	3	21
71	14	8	6	23	9	14	29	12	17	24	14	10
72	16	8	8	21	10	11	39	14	25	22	5	17
73	7	2	5	19	7	12	30	14	16	22	7	15
74	6	3	3	24	8	16	34	12	22	27	13	14
75～79	48	21	27	90	33	57	150	61	89	118	47	71
75	12	6	6	16	11	5	41	15	26	25	11	14
76	12	4	8	22	5	17	27	11	16	29	8	21
77	10	5	5	16	4	12	23	11	12	22	13	9
78	7	3	4	28	10	18	30	13	17	22	6	16
79	7	3	4	8	3	5	29	11	18	20	9	11
80～84	34	18	16	70	30	40	94	35	59	99	34	65
80	11	4	7	15	9	6	24	10	14	19	8	11
81	9	7	2	22	9	13	17	6	11	31	10	21
82	6	4	2	9	1	8	20	7	13	21	8	13
83	4	1	3	16	8	8	17	7	10	13	2	11
84	4	2	2	8	3	5	16	5	11	15	6	9
85～89	19	6	13	36	13	23	61	19	42	37	11	26
85	3	1	2	12	5	7	12	3	9	9	3	6
86	4	1	3	4	2	2	13	5	8	12	4	8
87	3	1	2	10	1	9	19	9	10	7	1	6
88	6	2	4	4	2	2	8	1	7	5	1	4
89	3	1	2	6	3	3	9	1	8	4	2	2
90～94	11	6	5	24	7	17	24	8	16	21	10	11
90	4	3	1	9	1	8	6	4	2	7	3	4
91	2	1	1	3	0	3	5	2	3	4	1	3
92	3	2	1	4	4	0	4	1	3	6	2	4
93	2	0	2	2	0	2	5	1	4	3	3	0
94	0	0	0	6	2	4	4	0	4	1	1	0
95～99	3	1	2	9	3	6	8	3	5	4	2	2
95	1	0	1	3	0	3	1	1	0	0	0	0
96	2	1	1	2	2	0	5	1	4	1	1	0
97	0	0	0	0	0	0	2	1	1	3	1	2
98	0	0	0	3	1	2	0	0	0	0	0	0
99	0	0	0	1	0	1	0	0	0	0	0	0
100以上	0	0	0	1	0	1	1	1	0	2	0	2
不詳者	0	0	0	0	0	0	0	0	0	0	0	0

町丁 男女 年齢別人口 - 玉川地域

平成20年1月1日

年齢	奥沢7丁目			奥沢8丁目			等々力出張所			玉堤1丁目		
	総数	男	女	総数	男	女	総数	男	女	総数	男	女
総数	3,495	1,629	1,866	2,136	967	1,169	34,601	16,333	18,268	4,123	2,124	1,999
0～4	102	60	42	69	34	35	1,329	683	646	223	123	100
0	18	13	5	22	12	10	274	140	134	41	23	18
1	22	10	12	12	9	3	244	131	113	45	30	15
2	27	16	11	7	4	3	265	140	125	47	26	21
3	21	11	10	13	4	9	281	138	143	49	23	26
4	14	10	4	15	5	10	265	134	131	41	21	20
5～9	106	55	51	75	39	36	1,414	720	694	218	113	105
5	22	14	8	11	5	6	295	147	148	48	24	24
6	20	11	9	12	8	4	283	150	133	45	22	23
7	23	11	12	10	5	5	267	131	136	42	25	17
8	14	4	10	17	6	11	310	162	148	44	25	19
9	27	15	12	25	15	10	259	130	129	39	17	22
10～14	104	55	49	81	35	46	1,394	689	705	167	81	86
10	20	11	9	11	4	7	279	141	138	35	15	20
11	22	11	11	14	7	7	277	134	143	37	20	17
12	23	10	13	17	6	11	293	136	157	33	14	19
13	16	11	5	19	7	12	291	150	141	37	21	16
14	23	12	11	20	11	9	254	128	126	25	11	14
15～19	119	56	63	71	35	36	1,421	728	693	194	94	100
15	29	13	16	17	10	7	294	151	143	40	19	21
16	17	7	10	14	6	8	269	133	136	30	14	16
17	24	10	14	14	6	8	255	136	119	37	18	19
18	18	8	10	13	6	7	291	151	140	44	21	23
19	31	18	13	13	7	6	312	157	155	43	22	21
20～24	206	99	107	90	34	56	2,029	1,050	979	240	155	85
20	33	18	15	12	5	7	353	188	165	47	37	10
21	36	16	20	20	7	13	373	200	173	49	33	16
22	40	18	22	13	5	8	360	178	182	50	29	21
23	48	25	23	20	10	10	478	235	243	38	22	16
24	49	22	27	25	7	18	465	249	216	56	34	22
25～29	305	148	157	176	75	101	2,516	1,222	1,294	249	129	120
25	55	27	28	29	13	16	456	211	245	40	23	17
26	57	30	27	37	13	24	473	239	234	46	23	23
27	61	30	31	40	18	22	507	260	247	49	23	26
28	65	28	37	37	14	23	509	231	278	51	27	24
29	67	33	34	33	17	16	571	281	290	63	33	30
30～34	344	166	178	184	83	101	2,992	1,376	1,616	353	172	181
30	88	45	43	41	23	18	608	280	328	66	28	38
31	74	40	34	43	19	24	585	263	322	49	21	28
32	71	31	40	39	13	26	564	258	306	68	31	37
33	55	22	33	34	17	17	580	268	312	75	44	31
34	56	28	28	27	11	16	655	307	348	95	48	47
35～39	323	151	172	212	91	121	3,204	1,457	1,747	452	228	224
35	76	35	41	37	19	18	645	280	365	74	34	40
36	73	33	40	37	14	23	628	297	331	97	54	43
37	61	26	35	44	17	27	625	281	344	107	52	55
38	56	30	26	48	21	27	607	266	341	86	41	45
39	57	27	30	46	20	26	699	333	366	88	47	41
40～44	230	115	115	176	88	88	3,130	1,461	1,669	395	217	178
40	54	31	23	33	16	17	724	342	382	105	51	54
41	39	15	24	32	20	12	507	229	278	73	42	31
42	53	32	21	37	20	17	674	314	360	83	42	41
43	45	24	21	34	15	19	677	310	367	68	44	24
44	39	13	26	40	17	23	548	266	282	66	38	28
45～49	182	85	97	148	75	73	2,636	1,285	1,351	331	170	161
45	39	18	21	32	17	15	551	268	283	73	38	35
46	44	24	20	30	14	16	559	273	286	67	38	29
47	28	14	14	25	13	12	493	251	242	62	34	28
48	41	16	25	34	16	18	519	247	272	61	29	32
49	30	13	17	27	15	12	514	246	268	68	31	37

町丁 男女 年齢別人口 - 玉川地域

平成20年1月1日

年齢	奥沢7丁目			奥沢8丁目			等々力出張所			玉堤1丁目		
	総数	男	女	総数	男	女	総数	男	女	総数	男	女
50～54	206	100	106	116	59	57	2,135	1,072	1,063	259	139	120
50	45	23	22	24	17	7	442	221	221	49	27	22
51	44	17	27	31	14	17	465	232	233	68	33	35
52	25	12	13	15	8	7	453	241	212	47	27	20
53	48	28	20	20	8	12	402	189	213	41	18	23
54	44	20	24	26	12	14	373	189	184	54	34	20
55～59	251	116	135	136	70	66	2,479	1,195	1,284	305	153	152
55	52	23	29	21	12	9	443	209	234	58	30	28
56	44	17	27	25	17	8	415	194	221	50	23	27
57	42	21	21	29	12	17	493	219	274	66	33	33
58	55	28	27	31	16	15	569	297	272	63	32	31
59	58	27	31	30	13	17	559	276	283	68	35	33
60～64	209	94	115	142	63	79	2,100	1,016	1,084	252	126	126
60	50	24	26	39	16	23	579	295	284	82	37	45
61	35	17	18	32	12	20	409	201	208	49	25	24
62	37	17	20	27	12	15	313	139	174	34	16	18
63	51	19	32	21	13	8	378	169	209	31	17	14
64	36	17	19	23	10	13	421	212	209	56	31	25
65～69	191	84	107	122	49	73	1,613	766	847	193	97	96
65	33	17	16	26	10	16	369	172	197	47	21	26
66	48	18	30	27	11	16	355	167	188	40	23	17
67	43	20	23	31	15	16	342	170	172	35	18	17
68	31	15	16	20	6	14	276	132	144	42	23	19
69	36	14	22	18	7	11	271	125	146	29	12	17
70～74	209	79	130	117	58	59	1,428	626	802	139	70	69
70	38	18	20	36	15	21	301	129	172	29	13	16
71	49	19	30	23	12	11	289	116	173	35	18	17
72	46	15	31	19	10	9	312	148	164	24	13	11
73	41	14	27	17	11	6	272	127	145	30	18	12
74	35	13	22	22	10	12	254	106	148	21	8	13
75～79	161	74	87	91	37	54	1,124	436	688	81	36	45
75	38	21	17	26	11	15	247	87	160	19	6	13
76	31	12	19	12	5	7	215	91	124	21	10	11
77	32	14	18	20	6	14	225	92	133	15	8	7
78	30	14	16	19	9	10	232	88	144	10	5	5
79	30	13	17	14	6	8	205	78	127	16	7	9
80～84	127	54	73	67	23	44	853	303	550	41	11	30
80	27	14	13	15	4	11	196	76	120	5	3	2
81	28	12	16	18	7	11	179	80	99	8	3	5
82	33	13	20	17	6	11	169	58	111	11	1	10
83	16	6	10	10	4	6	161	51	110	8	3	5
84	23	9	14	7	2	5	148	38	110	9	1	8
85～89	74	21	53	38	12	26	477	155	322	21	7	14
85	16	2	14	8	4	4	133	52	81	9	2	7
86	15	5	10	9	0	9	109	36	73	3	2	1
87	19	9	10	4	2	2	93	26	67	2	1	1
88	10	2	8	13	4	9	74	20	54	4	1	3
89	14	3	11	4	2	2	68	21	47	3	1	2
90～94	32	13	19	18	6	12	238	67	171	7	2	5
90	8	3	5	4	1	3	58	20	38	1	1	0
91	7	3	4	4	0	4	64	20	44	2	0	2
92	9	3	6	3	1	2	44	13	31	1	0	1
93	4	1	3	3	2	1	35	6	29	0	0	0
94	4	3	1	4	2	2	37	8	29	3	1	2
95～99	11	2	9	7	1	6	75	24	51	3	1	2
95	6	1	5	2	0	2	25	7	18	1	1	0
96	1	0	1	3	0	3	20	10	10	1	0	1
97	1	0	1	2	1	1	13	5	8	0	0	0
98	0	0	0	0	0	0	5	1	4	0	0	0
99	3	1	2	0	0	0	12	1	11	1	0	1
100以上	3	2	1	0	0	0	14	2	12	0	0	0
不詳者	0	0	0	0	0	0	0	0	0	0	0	0

町丁 男女 年齢別人口 - 玉川地域

平成20年1月1日

年齢	玉堤2丁目			等々力1丁目			等々力2丁目			等々力3丁目		
	総数	男	女	総数	男	女	総数	男	女	総数	男	女
総数	1,096	527	569	2,353	1,067	1,286	3,494	1,615	1,879	2,458	1,074	1,384
0～4	65	32	33	96	50	46	110	64	46	90	40	50
0	13	6	7	18	8	10	19	13	6	23	5	18
1	7	1	6	21	9	12	24	16	8	14	10	4
2	12	8	4	17	8	9	20	10	10	16	6	10
3	16	5	11	25	17	8	20	14	6	23	13	10
4	17	12	5	15	8	7	27	11	16	14	6	8
5～9	51	21	30	123	55	68	117	60	57	83	39	44
5	11	7	4	32	14	18	21	11	10	17	9	8
6	10	2	8	29	13	16	27	16	11	14	5	9
7	11	4	7	18	8	10	22	11	11	19	9	10
8	10	7	3	25	9	16	25	12	13	20	9	11
9	9	1	8	19	11	8	22	10	12	13	7	6
10～14	44	21	23	103	56	47	151	77	74	88	46	42
10	9	5	4	21	9	12	27	16	11	19	10	9
11	9	2	7	20	13	7	31	15	16	19	10	9
12	8	5	3	21	11	10	37	18	19	14	6	8
13	7	3	4	27	15	12	19	10	9	19	12	7
14	11	6	5	14	8	6	37	18	19	17	8	9
15～19	40	21	19	87	45	42	137	77	60	92	52	40
15	10	7	3	14	6	8	26	13	13	23	15	8
16	6	4	2	22	10	12	23	10	13	20	8	12
17	6	2	4	22	12	10	28	19	9	11	5	6
18	10	5	5	15	11	4	28	15	13	17	11	6
19	8	3	5	14	6	8	32	20	12	21	13	8
20～24	60	31	29	100	46	54	176	88	88	128	59	69
20	8	3	5	22	11	11	27	9	18	24	16	8
21	17	11	6	17	13	4	38	22	16	19	8	11
22	10	5	5	21	8	13	28	12	16	21	7	14
23	18	9	9	15	4	11	43	24	19	37	15	22
24	7	3	4	25	10	15	40	21	19	27	13	14
25～29	85	38	47	118	54	64	273	133	140	177	66	111
25	17	9	8	20	10	10	55	25	30	39	13	26
26	12	7	5	20	9	11	47	20	27	29	10	19
27	20	6	14	26	13	13	47	25	22	30	9	21
28	20	10	10	26	10	16	55	24	31	36	17	19
29	16	6	10	26	12	14	69	39	30	43	17	26
30～34	97	46	51	175	80	95	316	144	172	236	93	143
30	23	9	14	29	14	15	61	31	30	48	22	26
31	27	15	12	42	17	25	74	31	43	44	18	26
32	19	13	6	31	13	18	56	26	30	55	24	31
33	9	3	6	37	17	20	61	33	28	42	16	26
34	19	6	13	36	19	17	64	23	41	47	13	34
35～39	107	55	52	205	92	113	338	135	203	215	96	119
35	20	8	12	51	14	37	65	22	43	46	28	18
36	24	14	10	31	16	15	70	28	42	35	13	22
37	14	8	6	40	23	17	69	29	40	35	15	20
38	21	11	10	38	22	16	61	22	39	50	21	29
39	28	14	14	45	17	28	73	34	39	49	19	30
40～44	112	48	64	250	102	148	277	132	145	219	97	122
40	29	11	18	50	18	32	68	35	33	40	19	21
41	15	6	9	45	17	28	31	16	15	35	15	20
42	23	12	11	59	26	33	56	28	28	50	24	26
43	30	14	16	57	25	32	63	28	35	48	15	33
44	15	5	10	39	16	23	59	25	34	46	24	22
45～49	75	42	33	184	97	87	243	113	130	174	85	89
45	18	9	9	38	20	18	49	21	28	40	22	18
46	19	13	6	42	24	18	55	26	29	39	19	20
47	11	4	7	33	18	15	50	22	28	31	16	15
48	12	8	4	36	19	17	51	23	28	28	10	18
49	15	8	7	35	16	19	38	21	17	36	18	18

町丁 男女 年齢別人口 - 玉川地域

平成20年1月1日

年齢	玉堤2丁目			等々力1丁目			等々力2丁目			等々力3丁目		
	総数	男	女	総数	男	女	総数	男	女	総数	男	女
50～54	53	23	30	159	86	73	220	100	120	144	61	83
50	8	2	6	26	17	9	57	27	30	32	13	19
51	18	9	9	30	8	22	47	20	27	30	14	16
52	10	5	5	42	25	17	44	19	25	21	10	11
53	11	5	6	32	18	14	41	19	22	38	14	24
54	6	2	4	29	18	11	31	15	16	23	10	13
55～59	85	48	37	163	66	97	269	125	144	188	84	104
55	13	9	4	31	8	23	50	21	29	30	12	18
56	16	6	10	29	12	17	40	18	22	36	12	24
57	18	10	8	30	13	17	56	23	33	38	17	21
58	22	12	10	33	20	13	59	30	29	36	25	11
59	16	11	5	40	13	27	64	33	31	48	18	30
60～64	68	34	34	157	73	84	246	129	117	172	75	97
60	11	6	5	41	24	17	58	33	25	53	24	29
61	26	13	13	27	10	17	61	40	21	31	13	18
62	6	1	5	25	11	14	36	14	22	31	11	20
63	11	3	8	27	9	18	53	23	30	33	15	18
64	14	11	3	37	19	18	38	19	19	24	12	12
65～69	53	25	28	112	45	67	170	72	98	117	55	62
65	11	1	10	29	10	19	35	17	18	29	14	15
66	6	3	3	20	8	12	41	13	28	24	12	12
67	12	6	6	27	10	17	35	18	17	21	11	10
68	9	6	3	20	11	9	24	8	16	19	6	13
69	15	9	6	16	6	10	35	16	19	24	12	12
70～74	40	20	20	97	44	53	159	64	95	116	58	58
70	8	5	3	15	7	8	27	13	14	31	13	18
71	7	3	4	26	9	17	38	11	27	9	5	4
72	6	4	2	26	17	9	30	12	18	30	16	14
73	7	2	5	15	5	10	37	20	17	25	12	13
74	12	6	6	15	6	9	27	8	19	21	12	9
75～79	26	11	15	80	34	46	112	44	68	87	30	57
75	7	3	4	14	5	9	22	12	10	19	5	14
76	4	1	3	11	7	4	22	7	15	23	10	13
77	5	2	3	24	9	15	18	8	10	15	6	9
78	7	4	3	16	7	9	27	11	16	16	4	12
79	3	1	2	15	6	9	23	6	17	14	5	9
80～84	19	9	10	76	26	50	84	28	56	66	24	42
80	5	2	3	19	6	13	17	6	11	17	6	11
81	3	3	0	12	7	5	12	6	6	18	7	11
82	4	2	2	15	2	13	23	8	15	9	4	5
83	2	1	1	15	7	8	14	3	11	14	4	10
84	5	1	4	15	4	11	18	5	13	8	3	5
85～89	12	2	10	35	9	26	63	18	45	39	10	29
85	3	1	2	10	4	6	20	7	13	12	2	10
86	4	0	4	7	1	6	14	6	8	5	1	4
87	2	1	1	7	1	6	12	2	10	8	1	7
88	1	0	1	5	2	3	12	2	10	9	4	5
89	2	0	2	6	1	5	5	1	4	5	2	3
90～94	4	0	4	29	5	24	23	9	14	20	3	17
90	1	0	1	9	2	7	7	4	3	6	0	6
91	0	0	0	5	0	5	6	2	4	6	2	4
92	1	0	1	9	2	7	6	3	3	2	0	2
93	2	0	2	3	1	2	2	0	2	4	1	3
94	0	0	0	3	0	3	2	0	2	2	0	2
95～99	0	0	0	2	1	1	9	3	6	5	1	4
95	0	0	0	0	0	0	5	2	3	1	0	1
96	0	0	0	1	1	0	2	0	2	2	0	2
97	0	0	0	0	0	0	1	1	0	2	1	1
98	0	0	0	1	0	1	0	0	0	0	0	0
99	0	0	0	0	0	0	1	0	1	0	0	0
100以上	0	0	0	2	1	1	1	0	1	2	0	2
不詳者	0	0	0	0	0	0	0	0	0	0	0	0

町丁 男女 年齢別人口 - 玉川地域

平成20年1月1日

年齢	等々力4丁目			等々力5丁目			等々力6丁目			等々力7丁目		
	総数	男	女	総数	男	女	総数	男	女	総数	男	女
総数	2,226	1,009	1,217	2,868	1,351	1,517	3,816	1,807	2,009	3,267	1,579	1,688
0～4	59	29	30	79	31	48	152	74	78	157	84	73
0	9	5	4	23	6	17	27	17	10	39	20	19
1	11	5	6	13	5	8	29	12	17	23	11	12
2	7	4	3	16	8	8	33	15	18	42	26	16
3	18	10	8	9	4	5	37	13	24	29	14	15
4	14	5	9	18	8	10	26	17	9	24	13	11
5～9	78	44	34	109	50	59	128	61	67	154	86	68
5	18	14	4	19	6	13	32	13	19	34	14	20
6	15	10	5	20	10	10	26	17	9	37	28	9
7	11	6	5	24	11	13	19	7	12	35	15	20
8	13	6	7	26	15	11	33	16	17	28	18	10
9	21	8	13	20	8	12	18	8	10	20	11	9
10～14	76	37	39	98	55	43	123	55	68	172	94	78
10	14	6	8	23	13	10	26	15	11	37	24	13
11	14	6	8	12	5	7	25	11	14	31	16	15
12	15	10	5	28	15	13	20	6	14	37	16	21
13	16	8	8	22	14	8	32	12	20	40	19	21
14	17	7	10	13	8	5	20	11	9	27	19	8
15～19	95	43	52	114	58	56	129	70	59	159	69	90
15	18	8	10	34	15	19	29	19	10	31	11	20
16	19	10	9	21	8	13	23	15	8	36	19	17
17	11	4	7	16	8	8	22	12	10	18	9	9
18	25	11	14	22	12	10	29	13	16	30	15	15
19	22	10	12	21	15	6	26	11	15	44	15	29
20～24	153	63	90	158	84	74	231	132	99	197	98	99
20	26	10	16	23	15	8	37	17	20	32	15	17
21	21	9	12	29	16	13	27	7	20	49	26	23
22	30	13	17	27	15	12	27	17	10	47	20	27
23	40	16	24	36	16	20	65	40	25	35	22	13
24	36	15	21	43	22	21	75	51	24	34	15	19
25～29	170	77	93	227	115	112	332	185	147	220	113	107
25	29	12	17	40	21	19	56	32	24	44	20	24
26	38	16	22	49	25	24	64	42	22	40	24	16
27	38	21	17	45	24	21	65	42	23	40	18	22
28	33	16	17	37	14	23	72	35	37	40	16	24
29	32	12	20	56	31	25	75	34	41	56	35	21
30～34	229	110	119	293	131	162	342	156	186	237	116	121
30	46	18	28	61	27	34	73	31	42	45	25	20
31	35	19	16	70	29	41	71	37	34	46	18	28
32	50	21	29	39	20	19	66	33	33	40	17	23
33	52	23	29	50	18	32	66	28	38	47	24	23
34	46	29	17	73	37	36	66	27	39	59	32	27
35～39	212	92	120	279	139	140	331	161	170	315	146	169
35	45	17	28	73	40	33	55	22	33	69	29	40
36	43	20	23	57	31	26	63	30	33	55	27	28
37	41	14	27	45	19	26	64	29	35	52	27	25
38	32	19	13	49	24	25	74	34	40	72	30	42
39	51	22	29	55	25	30	75	46	29	67	33	34
40～44	179	74	105	249	114	135	326	156	170	366	174	192
40	40	11	29	54	23	31	77	41	36	89	44	45
41	28	13	15	35	13	22	68	32	36	61	25	36
42	35	13	22	61	28	33	65	33	32	81	41	40
43	48	25	23	47	22	25	68	27	41	79	36	43
44	28	12	16	52	28	24	48	23	25	56	28	28
45～49	170	77	93	221	105	116	289	130	159	244	122	122
45	31	12	19	40	23	17	55	21	34	48	20	28
46	30	13	17	55	22	33	58	31	27	58	29	29
47	37	18	19	39	20	19	65	28	37	40	21	19
48	39	19	20	47	24	23	53	23	30	50	27	23
49	33	15	18	40	16	24	58	27	31	48	25	23

町丁 男女 年齢別人口 - 玉川地域

平成20年1月1日

年齢	等々力4丁目			等々力5丁目			等々力6丁目			等々力7丁目		
	総数	男	女	総数	男	女	総数	男	女	総数	男	女
50～54	147	80	67	158	76	82	244	122	122	201	101	100
50	30	15	15	32	12	20	47	27	20	41	19	22
51	31	17	14	36	19	17	57	29	28	43	25	18
52	24	10	14	39	22	17	53	25	28	47	25	22
53	36	21	15	27	12	15	50	21	29	35	14	21
54	26	17	9	24	11	13	37	20	17	35	18	17
55～59	141	69	72	200	109	91	271	124	147	183	104	79
55	30	14	16	39	24	15	43	20	23	37	19	18
56	13	5	8	37	22	15	52	25	27	37	22	15
57	32	13	19	33	12	21	51	18	33	29	11	18
58	37	22	15	52	31	21	58	21	37	43	28	15
59	29	15	14	39	20	19	67	40	27	37	24	13
60～64	132	66	66	144	59	85	236	112	124	153	73	80
60	40	18	22	46	22	24	61	34	27	47	22	25
61	14	4	10	22	11	11	43	22	21	27	12	15
62	17	10	7	22	7	15	39	16	23	18	11	7
63	35	22	13	21	5	16	43	15	28	31	10	21
64	26	12	14	33	14	19	50	25	25	30	18	12
65～69	114	44	70	115	59	56	204	101	103	132	57	75
65	26	11	15	26	15	11	46	24	22	25	9	16
66	28	12	16	22	12	10	50	19	31	27	10	17
67	20	6	14	36	19	17	46	23	23	30	13	17
68	29	11	18	19	8	11	28	15	13	26	13	13
69	11	4	7	12	5	7	34	20	14	24	12	12
70～74	95	43	52	144	59	85	150	56	94	125	45	80
70	20	11	9	32	13	19	40	13	27	18	8	10
71	22	11	11	28	10	18	31	11	20	26	10	16
72	12	6	6	28	13	15	50	18	32	31	12	19
73	18	6	12	27	11	16	15	8	7	22	8	14
74	23	9	14	29	12	17	14	6	8	28	7	21
75～79	66	22	44	122	46	76	147	55	92	99	39	60
75	17	7	10	18	4	14	35	11	24	25	10	15
76	16	3	13	17	6	11	32	13	19	17	11	6
77	9	2	7	31	12	19	29	14	15	19	7	12
78	11	3	8	29	13	16	31	12	19	25	6	19
79	13	7	6	27	11	16	20	5	15	13	5	8
80～84	58	23	35	87	34	53	102	32	70	74	29	45
80	12	6	6	20	12	8	21	7	14	20	7	13
81	7	3	4	18	5	13	27	11	16	15	8	7
82	18	6	12	13	5	8	19	6	13	15	5	10
83	13	4	9	19	7	12	16	3	13	16	7	9
84	8	4	4	17	5	12	19	5	14	8	2	6
85～89	36	10	26	34	15	19	49	18	31	48	19	29
85	8	4	4	4	2	2	17	8	9	14	9	5
86	11	2	9	11	5	6	5	2	3	17	3	14
87	5	1	4	6	3	3	11	4	7	7	1	6
88	3	1	2	5	1	4	7	1	6	3	3	0
89	9	2	7	8	4	4	9	3	6	7	3	4
90～94	10	4	6	16	5	11	22	5	17	23	8	15
90	0	0	0	3	0	3	3	1	2	4	2	2
91	4	2	2	4	1	3	11	3	8	5	2	3
92	3	1	2	2	1	1	2	0	2	2	1	1
93	2	1	1	1	0	1	2	0	2	6	2	4
94	1	0	1	6	3	3	4	1	3	6	1	5
95～99	5	2	3	18	7	11	8	2	6	7	1	6
95	3	0	3	6	2	4	2	0	2	2	0	2
96	2	2	0	4	3	1	1	1	0	2	1	1
97	0	0	0	3	1	2	4	1	3	1	0	1
98	0	0	0	1	1	0	0	0	0	1	0	1
99	0	0	0	4	0	4	1	0	1	1	0	1
100以上	1	0	1	3	0	3	0	0	0	1	1	0
不詳者	0	0	0	0	0	0	0	0	0	0	0	0

町丁 男女 年齢別人口 - 玉川地域

平成20年1月1日

年齢	等々力8丁目			尾山台1丁目			尾山台2丁目			尾山台3丁目		
	総数	男	女	総数	男	女	総数	男	女	総数	男	女
総数	2,820	1,365	1,455	1,459	681	778	1,837	844	993	2,784	1,290	1,494
0～4	113	63	50	46	22	24	60	28	32	79	43	36
0	30	20	10	7	4	3	12	5	7	13	8	5
1	22	12	10	5	2	3	14	9	5	16	9	7
2	18	12	6	12	7	5	7	3	4	18	7	11
3	25	11	14	8	2	6	11	6	5	11	6	5
4	18	8	10	14	7	7	16	5	11	21	13	8
5～9	142	67	75	60	34	26	64	41	23	87	49	38
5	22	13	9	8	5	3	12	7	5	21	10	11
6	22	8	14	11	5	6	10	7	3	17	7	10
7	29	13	16	10	7	3	14	8	6	13	7	6
8	39	15	24	14	6	8	14	9	5	19	15	4
9	30	18	12	17	11	6	14	10	4	17	10	7
10～14	143	80	63	68	20	48	66	29	37	95	38	57
10	27	17	10	15	3	12	10	3	7	16	5	11
11	25	15	10	13	4	9	17	7	10	24	10	14
12	35	18	17	17	4	13	11	6	5	17	7	10
13	26	13	13	15	6	9	16	8	8	15	9	6
14	30	17	13	8	3	5	12	5	7	23	7	16
15～19	116	72	44	67	32	35	85	34	51	106	61	45
15	20	11	9	13	5	8	16	9	7	20	13	7
16	24	17	7	16	6	10	13	3	10	16	9	7
17	27	19	8	15	7	8	14	2	12	28	19	9
18	24	14	10	13	8	5	15	5	10	19	10	9
19	21	11	10	10	6	4	27	15	12	23	10	13
20～24	207	94	113	98	55	43	110	56	54	171	89	82
20	42	18	24	16	6	10	23	14	9	26	17	9
21	43	23	20	22	13	9	14	7	7	28	12	16
22	30	11	19	20	12	8	18	11	7	31	18	13
23	50	22	28	19	12	7	32	11	21	50	22	28
24	42	20	22	21	12	9	23	13	10	36	20	16
25～29	204	95	109	94	42	52	125	65	60	242	110	132
25	39	15	24	19	8	11	18	7	11	40	16	24
26	36	19	17	19	10	9	24	15	9	49	19	30
27	38	21	17	17	10	7	34	21	13	58	27	31
28	41	18	23	20	8	12	29	13	16	49	23	26
29	50	22	28	19	6	13	20	9	11	46	25	21
30～34	211	105	106	80	40	40	148	64	84	275	119	156
30	48	25	23	20	10	10	30	16	14	58	24	34
31	39	20	19	17	8	9	25	8	17	46	22	24
32	43	21	22	12	7	5	28	11	17	57	21	36
33	34	18	16	16	7	9	33	11	22	58	26	32
34	47	21	26	15	8	7	32	18	14	56	26	30
35～39	246	104	142	90	43	47	147	51	96	267	115	152
35	42	21	21	20	8	12	34	15	19	51	22	29
36	53	22	31	15	10	5	34	10	24	51	22	29
37	53	21	32	21	11	10	19	8	11	65	25	40
38	42	11	31	16	6	10	23	7	16	43	18	25
39	56	29	27	18	8	10	37	11	26	57	28	29
40～44	249	112	137	130	59	71	140	62	78	238	114	124
40	49	25	24	32	17	15	30	14	16	61	33	28
41	37	15	22	18	8	10	26	13	13	35	14	21
42	54	22	32	33	14	19	29	9	20	45	22	23
43	63	28	35	23	10	13	32	13	19	51	23	28
44	46	22	24	24	10	14	23	13	10	46	22	24
45～49	258	128	130	112	57	55	146	72	74	189	87	102
45	52	21	31	24	16	8	32	18	14	51	27	24
46	56	29	27	19	6	13	31	14	17	30	9	21
47	51	28	23	20	11	9	22	14	8	32	17	15
48	51	26	25	18	8	10	33	13	20	40	18	22
49	48	24	24	31	16	15	28	13	15	36	16	20

町丁 男女 年齢別人口 - 玉川地域

平成20年1月1日

年齢	等々力8丁目			尾山台1丁目			尾山台2丁目			尾山台3丁目		
	総数	男	女	総数	男	女	総数	男	女	総数	男	女
50～54	200	116	84	92	41	51	110	56	54	148	71	77
50	45	24	21	20	9	11	24	12	12	31	17	14
51	42	29	13	12	5	7	19	9	10	32	15	17
52	46	28	18	27	15	12	27	16	11	26	14	12
53	30	19	11	15	7	8	16	8	8	30	13	17
54	37	16	21	18	5	13	24	11	13	29	12	17
55～59	191	96	95	127	58	69	148	61	87	208	98	110
55	33	16	17	16	6	10	26	14	12	37	16	21
56	30	13	17	24	12	12	19	8	11	32	16	16
57	42	25	17	29	13	16	31	13	18	38	18	20
58	46	21	25	33	15	18	31	14	17	56	26	30
59	40	21	19	25	12	13	41	12	29	45	22	23
60～64	133	64	69	111	60	51	124	61	63	172	84	88
60	38	19	19	34	20	14	27	15	12	41	21	20
61	26	9	17	25	12	13	23	10	13	35	20	15
62	17	7	10	21	11	10	20	12	8	27	12	15
63	25	15	10	17	11	6	23	11	12	28	13	15
64	27	14	13	14	6	8	31	13	18	41	18	23
65～69	104	58	46	72	35	37	92	51	41	135	67	68
65	29	17	12	19	12	7	20	9	11	27	12	15
66	32	18	14	17	6	11	21	14	7	27	17	10
67	16	9	7	14	9	5	15	9	6	35	19	16
68	11	6	5	7	4	3	19	11	8	23	10	13
69	16	8	8	15	4	11	17	8	9	23	9	14
70～74	86	37	49	68	28	40	94	47	47	115	55	60
70	22	9	13	14	5	9	20	7	13	25	12	13
71	12	3	9	18	6	12	19	11	8	18	8	10
72	17	7	10	11	6	5	24	12	12	23	12	11
73	19	10	9	13	5	8	15	7	8	29	15	14
74	16	8	8	12	6	6	16	10	6	20	8	12
75～79	83	30	53	53	24	29	77	29	48	91	36	55
75	20	7	13	14	3	11	18	8	10	19	6	13
76	14	5	9	5	5	0	14	5	9	19	8	11
77	13	5	8	11	5	6	14	5	9	22	9	13
78	16	5	11	15	5	10	14	5	9	15	8	7
79	20	8	12	8	6	2	17	6	11	16	5	11
80～84	70	29	41	47	17	30	45	17	28	84	24	60
80	16	4	12	12	6	6	12	7	5	20	4	16
81	16	9	7	13	7	6	8	2	6	22	9	13
82	13	8	5	7	2	5	7	3	4	15	6	9
83	13	4	9	8	2	6	9	4	5	14	2	12
84	12	4	8	7	0	7	9	1	8	13	3	10
85～89	31	7	24	30	9	21	29	14	15	50	17	33
85	13	4	9	5	1	4	6	5	1	12	3	9
86	5	2	3	8	3	5	8	3	5	11	6	5
87	4	0	4	9	3	6	8	4	4	12	4	8
88	4	0	4	5	1	4	5	0	5	11	4	7
89	5	1	4	3	1	2	2	2	0	4	0	4
90～94	28	7	21	11	3	8	19	5	14	26	11	15
90	7	3	4	3	1	2	5	0	5	9	6	3
91	6	1	5	3	1	2	5	1	4	7	5	2
92	4	1	3	4	1	3	4	3	1	4	0	4
93	5	0	5	1	0	1	3	1	2	4	0	4
94	6	2	4	0	0	0	2	0	2	2	0	2
95～99	4	1	3	3	2	1	7	1	6	4	2	2
95	0	0	0	2	1	1	1	0	1	2	1	1
96	1	0	1	0	0	0	3	1	2	1	1	0
97	1	1	0	0	0	0	1	0	1	0	0	0
98	1	0	1	0	0	0	0	0	0	1	0	1
99	1	0	1	1	1	0	2	0	2	0	0	0
100以上	1	0	1	0	0	0	1	0	1	2	0	2
不詳者	0	0	0	0	0	0	0	0	0	0	0	0

町丁 男女 年齢別人口 - 玉川地域

平成20年1月1日

年齢	上野毛まちづくり出張所			上野毛1丁目			上野毛2丁目			上野毛3丁目		
	総数	男	女	総数	男	女	総数	男	女	総数	男	女
総数	29,848	14,271	15,577	3,651	1,711	1,940	2,292	1,110	1,182	2,029	966	1,063
0～4	1,397	739	658	136	68	68	111	61	50	113	68	45
0	307	179	128	36	22	14	23	15	8	21	15	6
1	278	140	138	26	11	15	21	11	10	17	11	6
2	264	142	122	24	9	15	28	16	12	21	11	10
3	273	138	135	23	10	13	19	10	9	28	16	12
4	275	140	135	27	16	11	20	9	11	26	15	11
5～9	1,326	706	620	106	63	43	104	53	51	123	70	53
5	280	151	129	19	9	10	26	14	12	31	18	13
6	285	144	141	24	16	8	21	10	11	29	16	13
7	277	153	124	25	16	9	18	11	7	22	13	9
8	238	130	108	19	10	9	19	10	9	23	12	11
9	246	128	118	19	12	7	20	8	12	18	11	7
10～14	1,128	595	533	125	73	52	91	54	37	78	34	44
10	234	131	103	23	15	8	17	13	4	13	5	8
11	240	125	115	24	14	10	24	12	12	18	8	10
12	231	129	102	27	12	15	19	10	9	19	12	7
13	222	105	117	24	16	8	16	9	7	15	6	9
14	201	105	96	27	16	11	15	10	5	13	3	10
15～19	1,150	580	570	118	57	61	89	43	46	82	54	28
15	232	116	116	30	10	20	15	9	6	23	13	10
16	230	127	103	24	16	8	21	10	11	12	9	3
17	216	98	118	22	14	8	15	9	6	16	10	6
18	231	122	109	23	10	13	24	11	13	11	9	2
19	241	117	124	19	7	12	14	4	10	20	13	7
20～24	1,549	804	745	178	89	89	114	57	57	73	44	29
20	263	145	118	34	21	13	21	8	13	11	10	1
21	316	153	163	29	9	20	27	9	18	19	11	8
22	290	145	145	24	10	14	15	10	5	13	6	7
23	345	177	168	41	21	20	24	13	11	15	6	9
24	335	184	151	50	28	22	27	17	10	15	11	4
25～29	2,133	1,048	1,085	310	147	163	170	85	85	88	39	49
25	387	196	191	53	27	26	35	20	15	14	6	8
26	379	191	188	57	32	25	27	16	11	20	9	11
27	414	204	210	58	19	39	31	17	14	17	8	9
28	462	225	237	67	35	32	32	16	16	15	4	11
29	491	232	259	75	34	41	45	16	29	22	12	10
30～34	2,654	1,245	1,409	394	173	221	218	106	112	140	57	83
30	473	232	241	67	31	36	37	17	20	24	12	12
31	491	227	264	74	33	41	43	25	18	25	8	17
32	515	232	283	70	25	45	38	19	19	36	15	21
33	561	270	291	92	43	49	61	31	30	24	10	14
34	614	284	330	91	41	50	39	14	25	31	12	19
35～39	2,985	1,368	1,617	324	159	165	266	129	137	213	87	126
35	597	289	308	81	45	36	61	28	33	39	14	25
36	598	248	350	68	31	37	45	18	27	37	14	23
37	612	276	336	56	27	29	58	33	25	45	17	28
38	600	292	308	67	37	30	47	25	22	39	16	23
39	578	263	315	52	19	33	55	25	30	53	26	27
40～44	2,668	1,283	1,385	298	125	173	225	102	123	210	105	105
40	621	285	336	81	30	51	46	20	26	50	28	22
41	471	212	259	47	22	25	46	20	26	34	10	24
42	589	294	295	73	31	42	53	27	26	45	22	23
43	480	230	250	46	19	27	36	8	28	43	24	19
44	507	262	245	51	23	28	44	27	17	38	21	17
45～49	2,094	1,030	1,064	243	117	126	170	81	89	161	80	81
45	442	215	227	58	22	36	24	13	11	35	19	16
46	428	213	215	46	23	23	44	22	22	31	15	16
47	427	211	216	41	19	22	37	15	22	28	14	14
48	399	180	219	40	18	22	31	13	18	34	14	20
49	398	211	187	58	35	23	34	18	16	33	18	15

町丁 男女 年齢別人口 - 玉川地域

平成20年1月1日

年齢	上野毛まちづくり出張所			上野毛1丁目			上野毛2丁目			上野毛3丁目		
	総数	男	女	総数	男	女	総数	男	女	総数	男	女
50～54	1,699	821	878	207	86	121	133	66	67	94	40	54
50	327	176	151	42	20	22	31	17	14	17	8	9
51	351	168	183	48	19	29	28	10	18	17	4	13
52	366	161	205	43	17	26	28	14	14	26	10	16
53	337	175	162	34	17	17	21	10	11	15	11	4
54	318	141	177	40	13	27	25	15	10	19	7	12
55～59	2,052	1,008	1,044	273	136	137	132	69	63	132	70	62
55	375	170	205	59	24	35	26	14	12	27	13	14
56	392	199	193	46	28	18	30	13	17	24	14	10
57	362	179	183	51	24	27	21	12	9	15	7	8
58	448	210	238	65	28	37	23	13	10	30	16	14
59	475	250	225	52	32	20	32	17	15	36	20	16
60～64	1,714	816	898	243	115	128	112	51	61	103	42	61
60	459	213	246	63	28	35	28	12	16	27	10	17
61	326	167	159	47	27	20	20	11	9	24	7	17
62	281	124	157	34	16	18	13	5	8	22	12	10
63	325	153	172	56	24	32	26	16	10	10	3	7
64	323	159	164	43	20	23	25	7	18	20	10	10
65～69	1,456	683	773	209	96	113	108	49	59	107	47	60
65	327	144	183	48	21	27	29	16	13	22	9	13
66	368	186	182	49	24	25	26	15	11	28	10	18
67	292	124	168	32	13	19	23	3	20	18	9	9
68	213	115	98	36	18	18	10	3	7	19	9	10
69	256	114	142	44	20	24	20	12	8	20	10	10
70～74	1,279	570	709	163	85	78	96	50	46	106	45	61
70	271	130	141	37	23	14	27	16	11	24	12	12
71	260	108	152	37	22	15	19	5	14	21	6	15
72	278	119	159	35	18	17	17	8	9	15	7	8
73	248	102	146	30	12	18	21	14	7	20	6	14
74	222	111	111	24	10	14	12	7	5	26	14	12
75～79	1,077	460	617	139	55	84	65	28	37	92	45	47
75	223	102	121	35	17	18	12	6	6	16	6	10
76	203	85	118	24	7	17	20	9	11	24	9	15
77	241	112	129	30	15	15	14	5	9	16	7	9
78	227	92	135	31	9	22	12	5	7	24	15	9
79	183	69	114	19	7	12	7	3	4	12	8	4
80～84	792	297	495	98	35	63	39	13	26	68	22	46
80	192	66	126	21	6	15	7	2	5	21	6	15
81	168	72	96	17	9	8	11	4	7	14	7	7
82	164	72	92	19	8	11	8	3	5	13	6	7
83	146	44	102	21	6	15	8	2	6	11	1	10
84	122	43	79	20	6	14	5	2	3	9	2	7
85～89	440	149	291	58	25	33	31	9	22	28	14	14
85	114	37	77	17	7	10	4	0	4	9	4	5
86	89	30	59	11	6	5	8	2	6	7	4	3
87	96	35	61	18	6	12	9	4	5	5	1	4
88	74	24	50	6	4	2	3	1	2	4	3	1
89	67	23	44	6	2	4	7	2	5	3	2	1
90～94	190	56	134	19	7	12	14	3	11	15	3	12
90	47	11	36	2	1	1	6	2	4	4	1	3
91	44	15	29	5	4	1	4	1	3	2	0	2
92	43	14	29	6	1	5	1	0	1	6	1	5
93	36	9	27	4	0	4	2	0	2	1	0	1
94	20	7	13	2	1	1	1	0	1	2	1	1
95～99	53	11	42	9	0	9	3	1	2	3	0	3
95	14	6	8	0	0	0	0	0	0	1	0	1
96	11	1	10	3	0	3	0	0	0	1	0	1
97	14	2	12	3	0	3	1	0	1	0	0	0
98	10	2	8	3	0	3	2	1	1	0	0	0
99	4	0	4	0	0	0	0	0	0	1	0	1
100以上	12	2	10	1	0	1	1	0	1	0	0	0
不詳者	0	0	0	0	0	0	0	0	0	0	0	0

町丁 男女 年齢別人口 - 玉川地域

平成20年1月1日

年齢	上野毛4丁目			野毛1丁目			野毛2丁目			野毛3丁目		
	総数	男	女	総数	男	女	総数	男	女	総数	男	女
総数	3,630	1,748	1,882	2,281	1,097	1,184	2,214	1,111	1,103	1,286	655	631
0～4	141	75	66	159	86	73	129	72	57	45	26	19
0	35	19	16	42	28	14	32	15	17	8	4	4
1	27	13	14	31	19	12	23	14	9	11	7	4
2	27	14	13	35	19	16	27	12	15	9	6	3
3	30	16	14	27	11	16	22	13	9	9	4	5
4	22	13	9	24	9	15	25	18	7	8	5	3
5～9	140	72	68	122	64	58	100	52	48	56	37	19
5	28	18	10	26	10	16	24	11	13	12	8	4
6	24	12	12	33	19	14	23	12	11	7	5	2
7	31	12	19	28	16	12	23	12	11	18	13	5
8	27	16	11	10	6	4	17	10	7	11	7	4
9	30	14	16	25	13	12	13	7	6	8	4	4
10～14	131	75	56	83	39	44	85	43	42	52	25	27
10	24	15	9	18	7	11	24	12	12	8	5	3
11	23	11	12	22	10	12	20	13	7	9	5	4
12	35	21	14	13	10	3	14	8	6	11	6	5
13	27	16	11	19	7	12	17	6	11	11	2	9
14	22	12	10	11	5	6	10	4	6	13	7	6
15～19	130	64	66	103	46	57	89	39	50	50	29	21
15	23	11	12	28	15	13	16	9	7	7	4	3
16	25	12	13	17	6	11	25	14	11	17	10	7
17	26	10	16	18	7	11	11	3	8	10	4	6
18	25	17	8	19	12	7	14	3	11	4	1	3
19	31	14	17	21	6	15	23	10	13	12	10	2
20～24	219	115	104	74	34	40	102	55	47	77	40	37
20	33	20	13	16	7	9	15	8	7	15	5	10
21	34	14	20	19	10	9	13	8	5	23	10	13
22	52	25	27	15	8	7	24	13	11	11	8	3
23	51	30	21	13	6	7	22	12	10	18	9	9
24	49	26	23	11	3	8	28	14	14	10	8	2
25～29	290	143	147	137	69	68	160	90	70	104	54	50
25	40	17	23	30	18	12	30	17	13	17	10	7
26	56	30	26	17	5	12	33	21	12	17	9	8
27	48	24	24	29	18	11	18	8	10	23	12	11
28	68	36	32	26	11	15	36	22	14	29	14	15
29	78	36	42	35	17	18	43	22	21	18	9	9
30～34	279	136	143	233	114	119	219	110	109	112	58	54
30	45	28	17	44	24	20	42	16	26	22	12	10
31	53	20	33	45	21	24	36	21	15	15	7	8
32	53	25	28	33	15	18	38	19	19	27	15	12
33	71	39	32	47	22	25	42	18	24	28	12	16
34	57	24	33	64	32	32	61	36	25	20	12	8
35～39	294	135	159	264	131	133	260	125	135	125	60	65
35	53	29	24	47	21	26	49	22	27	21	13	8
36	62	27	35	66	29	37	52	26	26	32	13	19
37	53	23	30	59	28	31	49	23	26	32	15	17
38	59	25	34	52	29	23	63	36	27	25	9	16
39	67	31	36	40	24	16	47	18	29	15	10	5
40～44	280	135	145	209	101	108	200	108	92	113	67	46
40	64	33	31	51	23	28	45	23	22	28	17	11
41	51	24	27	32	17	15	38	21	17	18	9	9
42	64	33	31	47	24	23	39	19	20	23	14	9
43	41	19	22	44	17	27	34	23	11	17	11	6
44	60	26	34	35	20	15	44	22	22	27	16	11
45～49	254	131	123	164	82	82	155	83	72	87	43	44
45	50	27	23	31	16	15	27	13	14	20	9	11
46	46	21	25	50	23	27	29	19	10	10	5	5
47	56	37	19	34	17	17	34	17	17	28	16	12
48	52	23	29	33	19	14	31	13	18	10	5	5
49	50	23	27	16	7	9	34	21	13	19	8	11

町丁 男女 年齢別人口 - 玉川地域

平成20年1月1日

年齢	上野毛4丁目			野毛1丁目			野毛2丁目			野毛3丁目		
	総数	男	女	総数	男	女	総数	男	女	総数	男	女
50～54	229	117	112	113	58	55	126	58	68	84	47	37
50	37	23	14	22	15	7	24	13	11	19	10	9
51	36	19	17	24	13	11	23	11	12	14	11	3
52	57	23	34	23	11	12	25	12	13	16	6	10
53	53	31	22	23	10	13	26	11	15	17	9	8
54	46	21	25	21	9	12	28	11	17	18	11	7
55～59	270	130	140	131	68	63	146	79	67	104	50	54
55	42	19	23	14	5	9	28	14	14	21	7	14
56	50	22	28	22	12	10	27	14	13	18	9	9
57	52	27	25	26	14	12	23	12	11	17	8	9
58	59	29	30	38	20	18	28	15	13	23	9	14
59	67	33	34	31	17	14	40	24	16	25	17	8
60～64	259	115	144	103	52	51	109	52	57	82	38	44
60	70	25	45	31	13	18	25	15	10	22	9	13
61	56	29	27	18	7	11	28	16	12	13	6	7
62	38	14	24	17	8	9	18	11	7	15	4	11
63	45	17	28	12	6	6	20	6	14	16	11	5
64	50	30	20	25	18	7	18	4	14	16	8	8
65～69	174	88	86	103	38	65	108	54	54	74	33	41
65	43	24	19	27	7	20	14	7	7	16	6	10
66	42	21	21	26	13	13	28	16	12	15	8	7
67	47	22	25	24	10	14	22	9	13	22	9	13
68	21	13	8	11	3	8	12	9	3	8	2	6
69	21	8	13	15	5	10	32	13	19	13	8	5
70～74	174	74	100	92	38	54	86	37	49	39	18	21
70	32	14	18	20	13	7	22	7	15	8	3	5
71	29	17	12	19	5	14	20	9	11	8	4	4
72	44	17	27	18	6	12	17	8	9	7	5	2
73	31	13	18	23	8	15	8	5	3	10	1	9
74	38	13	25	12	6	6	19	8	11	6	5	1
75～79	147	69	78	73	31	42	68	25	43	40	19	21
75	24	9	15	15	4	11	15	9	6	11	7	4
76	25	12	13	12	5	7	11	4	7	3	2	1
77	32	20	12	16	9	7	19	6	13	13	5	8
78	35	14	21	12	5	7	13	3	10	8	3	5
79	31	14	17	18	8	10	10	3	7	5	2	3
80～84	109	37	72	75	34	41	38	18	20	20	6	14
80	29	11	18	16	6	10	5	1	4	6	2	4
81	24	6	18	15	8	7	7	5	2	4	0	4
82	23	11	12	22	10	12	9	4	5	4	1	3
83	17	2	15	16	7	9	8	3	5	6	3	3
84	16	7	9	6	3	3	9	5	4	0	0	0
85～89	72	23	49	26	9	17	20	7	13	9	2	7
85	24	9	15	3	0	3	5	2	3	3	0	3
86	13	4	9	7	2	5	4	2	2	2	1	1
87	13	3	10	1	1	0	2	0	2	3	1	2
88	10	4	6	8	4	4	6	1	5	1	0	1
89	12	3	9	7	2	5	3	2	1	0	0	0
90～94	28	12	16	13	1	12	10	3	7	9	3	6
90	6	1	5	2	0	2	3	0	3	3	0	3
91	5	1	4	3	1	2	4	3	1	1	1	0
92	9	5	4	2	0	2	1	0	1	2	0	2
93	5	4	1	6	0	6	2	0	2	0	0	0
94	3	1	2	0	0	0	0	0	0	3	2	1
95～99	6	1	5	4	2	2	4	1	3	3	0	3
95	1	1	0	2	0	2	2	1	1	0	0	0
96	2	0	2	1	1	0	1	0	1	1	0	1
97	1	0	1	1	1	0	0	0	0	2	0	2
98	2	0	2	0	0	0	1	0	1	0	0	0
99	0	0	0	0	0	0	0	0	0	0	0	0
100以上	4	1	3	0	0	0	0	0	0	1	0	1
不詳者	0	0	0	0	0	0	0	0	0	0	0	0

町丁 男女 年齢別人口 - 玉川地域

平成20年1月1日

年齢	中 町1丁目			中 町2丁目			中 町3丁目			中 町4丁目		
	総数	男	女	総数	男	女	総数	男	女	総数	男	女
総数	1,857	822	1,035	3,022	1,453	1,569	2,485	1,156	1,329	2,388	1,155	1,233
0～4	69	30	39	134	66	68	91	51	40	118	62	56
0	12	6	6	37	21	16	20	13	7	16	9	7
1	12	3	9	28	11	17	13	8	5	29	13	16
2	11	7	4	22	10	12	19	13	6	14	8	6
3	16	9	7	27	15	12	19	8	11	28	15	13
4	18	5	13	20	9	11	20	9	11	31	17	14
5～9	79	35	44	125	71	54	105	52	53	119	64	55
5	15	9	6	23	18	5	15	6	9	26	15	11
6	19	8	11	28	12	16	25	8	17	23	13	10
7	12	6	6	25	13	12	24	15	9	21	11	10
8	16	5	11	23	13	10	22	11	11	25	14	11
9	17	7	10	26	15	11	19	12	7	24	11	13
10～14	77	37	40	121	67	54	93	48	45	108	55	53
10	15	6	9	27	21	6	20	10	10	24	13	11
11	16	8	8	27	13	14	15	7	8	24	15	9
12	18	10	8	16	7	9	26	15	11	18	8	10
13	16	8	8	25	11	14	14	7	7	21	10	11
14	12	5	7	26	15	11	18	9	9	21	9	12
15～19	70	31	39	113	62	51	98	37	61	102	56	46
15	12	2	10	22	12	10	19	9	10	17	11	6
16	20	11	9	21	12	9	19	6	13	10	8	2
17	13	4	9	19	11	8	22	9	13	24	8	16
18	17	10	7	24	14	10	20	7	13	26	14	12
19	8	4	4	27	13	14	18	6	12	25	15	10
20～24	111	59	52	173	100	73	150	70	80	130	73	57
20	19	8	11	24	18	6	25	13	12	31	18	13
21	21	14	7	31	18	13	37	16	21	32	16	16
22	17	8	9	34	17	17	26	13	13	25	14	11
23	30	17	13	48	30	18	30	10	20	16	8	8
24	24	12	12	36	17	19	32	18	14	26	17	9
25～29	127	51	76	234	118	116	196	99	97	163	76	87
25	27	11	16	47	26	21	38	20	18	30	13	17
26	28	10	18	42	18	24	26	13	13	22	10	12
27	23	8	15	45	24	21	50	26	24	36	20	16
28	25	11	14	55	26	29	50	23	27	34	17	17
29	24	11	13	45	24	21	32	17	15	41	16	25
30～34	130	62	68	286	134	152	220	95	125	187	83	104
30	24	11	13	44	25	19	45	21	24	40	13	27
31	23	12	11	58	23	35	39	17	22	38	18	20
32	32	13	19	73	35	38	45	21	24	31	13	18
33	19	10	9	49	21	28	41	18	23	32	18	14
34	32	16	16	62	30	32	50	18	32	46	21	25
35～39	164	59	105	322	139	183	277	122	155	194	92	102
35	31	11	20	54	22	32	59	28	31	48	28	20
36	28	14	14	57	23	34	54	21	33	49	18	31
37	33	8	25	69	25	44	59	27	32	31	16	15
38	42	13	29	61	33	28	54	26	28	35	16	19
39	30	13	17	81	36	45	51	20	31	31	14	17
40～44	153	67	86	309	147	162	229	109	120	180	83	97
40	31	11	20	73	35	38	56	24	32	40	17	23
41	32	15	17	52	18	34	36	18	18	31	13	18
42	31	14	17	71	37	34	46	19	27	37	20	17
43	35	16	19	53	29	24	44	23	21	42	19	23
44	24	11	13	60	28	32	47	25	22	30	14	16
45～49	119	57	62	193	96	97	202	93	109	176	79	97
45	26	13	13	48	24	24	46	21	25	39	18	21
46	20	11	9	38	19	19	40	17	23	37	17	20
47	18	10	8	39	15	24	40	16	24	31	13	18
48	27	8	19	39	22	17	48	25	23	29	11	18
49	28	15	13	29	16	13	28	14	14	40	20	20

町丁 男女 年齢別人口 - 玉川地域

平成20年1月1日

年齢	中 町1丁目			中 町2丁目			中 町3丁目			中 町4丁目		
	総数	男	女	総数	男	女	総数	男	女	総数	男	女
50～54	129	54	75	172	87	85	142	74	68	143	75	68
50	31	16	15	31	15	16	20	13	7	28	13	15
51	33	14	19	33	18	15	37	17	20	34	19	15
52	15	5	10	42	17	25	32	16	16	33	20	13
53	23	7	16	38	24	14	31	16	15	28	15	13
54	27	12	15	28	13	15	22	12	10	20	8	12
55～59	149	75	74	196	86	110	170	81	89	156	77	79
55	22	14	8	42	17	25	31	17	14	31	14	17
56	35	15	20	34	15	19	33	17	16	28	16	12
57	36	14	22	30	18	12	26	11	15	25	12	13
58	23	10	13	45	17	28	43	18	25	31	17	14
59	33	22	11	45	19	26	37	18	19	41	18	23
60～64	121	56	65	166	83	83	128	65	63	134	71	63
60	31	14	17	42	22	20	45	28	17	29	15	14
61	26	12	14	26	15	11	15	8	7	21	11	10
62	24	11	13	35	16	19	19	6	13	25	11	14
63	15	7	8	35	17	18	35	17	18	27	16	11
64	25	12	13	28	13	15	14	6	8	32	18	14
65～69	99	51	48	122	61	61	98	49	49	119	55	64
65	25	9	16	23	10	13	21	13	8	31	11	20
66	21	10	11	33	15	18	29	17	12	34	18	16
67	19	12	7	26	14	12	17	8	9	19	8	11
68	19	14	5	19	13	6	14	5	9	19	10	9
69	15	6	9	21	9	12	17	6	11	16	8	8
70～74	87	34	53	115	48	67	91	43	48	126	56	70
70	18	5	13	24	12	12	12	5	7	19	9	10
71	14	6	8	32	12	20	19	7	12	27	10	17
72	20	8	12	26	9	17	21	11	10	25	8	17
73	19	7	12	21	7	14	21	8	13	31	16	15
74	16	8	8	12	8	4	18	12	6	24	13	11
75～79	67	31	36	109	44	65	69	23	46	107	49	58
75	17	9	8	20	8	12	11	6	5	23	10	13
76	9	5	4	24	10	14	11	6	5	24	12	12
77	21	8	13	25	12	13	15	6	9	18	11	7
78	10	5	5	20	7	13	18	3	15	22	11	11
79	10	4	6	20	7	13	14	2	12	20	5	15
80～84	52	20	32	67	23	44	86	35	51	67	26	41
80	16	6	10	24	7	17	17	8	9	13	3	10
81	9	7	2	13	4	9	16	4	12	19	11	8
82	10	3	7	13	5	8	14	7	7	12	7	5
83	8	1	7	7	3	4	19	11	8	13	3	10
84	9	3	6	10	4	6	20	5	15	10	2	8
85～89	35	8	27	42	13	29	23	6	17	41	18	23
85	9	3	6	9	3	6	6	2	4	11	4	7
86	6	0	6	6	2	4	6	1	5	6	3	3
87	8	3	5	8	3	5	4	2	2	7	4	3
88	5	0	5	11	2	9	5	1	4	10	4	6
89	7	2	5	8	3	5	2	0	2	7	3	4
90～94	13	5	8	14	5	9	14	4	10	16	3	13
90	3	2	1	3	1	2	5	2	3	2	0	2
91	5	2	3	3	1	2	3	0	3	5	1	4
92	1	0	1	3	1	2	2	1	1	3	1	2
93	1	1	0	4	1	3	3	1	2	5	1	4
94	3	0	3	1	1	0	1	0	1	1	0	1
95～99	4	0	4	7	2	5	2	0	2	2	2	0
95	1	0	1	1	0	1	0	0	0	2	2	0
96	0	0	0	2	0	2	0	0	0	0	0	0
97	1	0	1	3	1	2	1	0	1	0	0	0
98	1	0	1	1	1	0	0	0	0	0	0	0
99	1	0	1	0	0	0	1	0	1	0	0	0
100以上	2	0	2	2	1	1	1	0	1	0	0	0
不詳者	0	0	0	0	0	0	0	0	0	0	0	0

町丁 男女 年齢別人口 - 玉川地域

平成20年1月1日

年齢	中 町5丁目			用賀出張所			上用賀1丁目			上用賀2丁目		
	総数	男	女	総数	男	女	総数	男	女	総数	男	女
総数	2,713	1,287	1,426	55,955	26,752	29,203	2,716	1,309	1,407	950	424	526
0～4	151	74	77	2,490	1,307	1,183	98	52	46	28	15	13
0	25	12	13	529	286	243	21	11	10	2	2	0
1	40	19	21	523	269	254	20	10	10	9	3	6
2	27	17	10	512	265	247	24	14	10	6	5	1
3	25	11	14	468	256	212	14	5	9	3	2	1
4	34	15	19	458	231	227	19	12	7	8	3	5
5～9	147	73	74	2,304	1,186	1,118	115	55	60	28	15	13
5	35	15	20	472	242	230	26	12	14	6	4	2
6	29	13	16	450	247	203	20	8	12	2	2	0
7	30	15	15	477	254	223	21	15	6	9	3	6
8	26	16	10	461	224	237	31	13	18	4	1	3
9	27	14	13	444	219	225	17	7	10	7	5	2
10～14	84	45	39	2,078	1,090	988	93	48	45	29	20	9
10	21	9	12	439	216	223	11	5	6	4	1	3
11	18	9	9	448	231	217	24	12	12	11	8	3
12	15	10	5	402	220	182	19	9	10	3	2	1
13	17	7	10	419	227	192	20	9	11	5	5	0
14	13	10	3	370	196	174	19	13	6	6	4	2
15～19	106	62	44	2,027	1,031	996	121	62	59	16	10	6
15	20	11	9	383	186	197	31	17	14	3	2	1
16	19	13	6	434	223	211	20	12	8	7	3	4
17	20	9	11	371	184	187	25	11	14	2	2	0
18	24	14	10	385	206	179	21	10	11	1	1	0
19	23	15	8	454	232	222	24	12	12	3	2	1
20～24	148	68	80	3,083	1,553	1,530	146	84	62	48	24	24
20	19	9	10	512	257	255	25	15	10	9	6	3
21	31	18	13	545	282	263	27	17	10	10	6	4
22	34	13	21	633	320	313	28	14	14	11	5	6
23	37	15	22	690	352	338	28	18	10	10	4	6
24	27	13	14	703	342	361	38	20	18	8	3	5
25～29	154	77	77	4,495	2,098	2,397	188	82	106	59	30	29
25	26	11	15	759	349	410	37	21	16	11	4	7
26	34	18	16	801	394	407	35	14	21	11	8	3
27	36	20	16	898	393	505	44	18	26	6	3	3
28	25	10	15	1,002	459	543	24	12	12	16	7	9
29	33	18	15	1,035	503	532	48	17	31	15	8	7
30～34	236	117	119	5,702	2,695	3,007	234	106	128	50	23	27
30	39	22	17	1,077	488	589	48	23	25	7	4	3
31	42	22	20	1,129	530	599	33	15	18	14	9	5
32	39	17	22	1,119	523	596	42	18	24	7	2	5
33	55	28	27	1,161	597	564	52	24	28	10	2	8
34	61	28	33	1,216	557	659	59	26	33	12	6	6
35～39	282	130	152	5,716	2,667	3,049	261	131	130	52	20	32
35	54	28	26	1,164	522	642	43	16	27	15	8	7
36	48	14	34	1,166	529	637	57	30	27	8	3	5
37	68	34	34	1,165	540	625	57	29	28	12	4	8
38	56	27	29	1,118	533	585	56	26	30	11	3	8
39	56	27	29	1,103	543	560	48	30	18	6	2	4
40～44	262	134	128	5,177	2,545	2,632	234	112	122	50	23	27
40	56	24	32	1,225	581	644	61	26	35	11	4	7
41	54	25	29	892	418	474	42	26	16	8	3	5
42	60	34	26	1,096	537	559	52	23	29	13	7	6
43	45	22	23	1,017	539	478	42	20	22	6	3	3
44	47	29	18	947	470	477	37	17	20	12	6	6
45～49	170	88	82	3,989	1,981	2,008	213	103	110	45	19	26
45	38	20	18	850	440	410	49	23	26	10	4	6
46	37	21	16	841	392	449	36	18	18	10	4	6
47	41	22	19	787	405	382	35	25	10	7	3	4
48	25	9	16	775	378	397	53	23	30	9	5	4
49	29	16	13	736	366	370	40	14	26	9	3	6

町丁 男女 年齢別人口 - 玉川地域

平成20年1月1日

年齢	中 町5丁目			用賀出張所			上用賀1丁目			上用賀2丁目		
	総数	男	女	総数	男	女	総数	男	女	総数	男	女
50～54	127	59	68	3,220	1,592	1,628	161	83	78	50	16	34
50	25	13	12	673	317	356	33	18	15	9	3	6
51	24	13	11	637	329	308	32	18	14	9	2	7
52	26	10	16	692	349	343	37	22	15	13	5	8
53	28	14	14	581	294	287	34	17	17	9	4	5
54	24	9	15	637	303	334	25	8	17	10	2	8
55～59	193	87	106	3,533	1,742	1,791	172	94	78	99	40	59
55	32	12	20	615	288	327	35	20	15	21	11	10
56	45	24	21	648	313	335	26	15	11	17	8	9
57	40	20	20	636	305	331	32	14	18	21	8	13
58	40	18	22	816	426	390	37	24	13	20	6	14
59	36	13	23	818	410	408	42	21	21	20	7	13
60～64	154	76	78	2,944	1,456	1,488	143	75	68	94	47	47
60	46	22	24	803	421	382	34	16	18	23	12	11
61	32	18	14	523	244	279	24	12	12	22	9	13
62	21	10	11	492	243	249	29	17	12	17	7	10
63	28	13	15	539	272	267	29	16	13	16	9	7
64	27	13	14	587	276	311	27	14	13	16	10	6
65～69	135	62	73	2,498	1,145	1,353	119	50	69	77	31	46
65	28	11	17	557	244	313	26	15	11	7	5	2
66	37	19	18	530	237	293	29	12	17	17	6	11
67	23	7	16	517	248	269	17	8	9	19	8	11
68	25	16	9	460	216	244	27	7	20	22	7	15
69	22	9	13	434	200	234	20	8	12	12	5	7
70～74	104	42	62	2,275	1,030	1,245	124	56	68	73	33	40
70	28	11	17	483	215	268	35	15	20	16	12	4
71	15	5	10	482	218	264	26	10	16	17	8	9
72	33	14	19	497	229	268	29	14	15	18	6	12
73	13	5	8	374	164	210	15	11	4	7	3	4
74	15	7	8	439	204	235	19	6	13	15	4	11
75～79	101	41	60	1,899	754	1,145	125	53	72	71	29	42
75	24	11	13	429	174	255	27	12	15	18	8	10
76	16	4	12	407	171	236	18	8	10	12	3	9
77	22	8	14	345	130	215	32	13	19	18	8	10
78	22	12	10	351	141	210	23	12	11	15	4	11
79	17	6	11	367	138	229	25	8	17	8	6	2
80～84	73	28	45	1,339	506	833	101	33	68	48	22	26
80	17	8	9	324	115	209	17	2	15	6	2	4
81	19	7	12	292	119	173	22	7	15	13	4	9
82	17	7	10	259	93	166	21	5	16	12	6	6
83	12	2	10	244	89	155	21	10	11	10	6	4
84	8	4	4	220	90	130	20	9	11	7	4	3
85～89	55	15	40	740	237	503	44	19	25	19	6	13
85	14	3	11	192	67	125	11	5	6	5	2	3
86	13	3	10	189	59	130	10	4	6	4	0	4
87	18	7	11	144	41	103	10	5	5	4	2	2
88	5	0	5	107	46	61	6	2	4	3	1	2
89	5	2	3	108	24	84	7	3	4	3	1	2
90～94	25	7	18	344	116	228	18	9	9	10	1	9
90	8	1	7	104	37	67	6	4	2	3	1	2
91	4	0	4	78	24	54	6	3	3	4	0	4
92	7	4	3	66	22	44	5	1	4	1	0	1
93	3	1	2	51	19	32	1	1	0	1	0	1
94	3	1	2	45	14	31	0	0	0	1	0	1
95～99	6	2	4	91	17	74	6	2	4	4	0	4
95	4	2	2	27	5	22	0	0	0	0	0	0
96	0	0	0	21	4	17	1	0	1	1	0	1
97	1	0	1	24	6	18	3	1	2	1	0	1
98	0	0	0	12	1	11	1	1	0	1	0	1
99	1	0	1	7	1	6	1	0	1	1	0	1
100以上	0	0	0	11	4	7	0	0	0	0	0	0
不詳者	0	0	0	0	0	0	0	0	0	0	0	0

町丁 男女 年齢別人口 - 玉川地域

平成20年1月1日

年齢	上用賀3丁目			上用賀4丁目			上用賀5丁目			上用賀6丁目		
	総数	男	女	総数	男	女	総数	男	女	総数	男	女
総数	2,267	1,049	1,218	4,233	2,163	2,070	2,412	1,200	1,212	2,690	1,317	1,373
0～4	92	57	35	242	126	116	92	57	35	116	66	50
0	27	18	9	46	28	18	19	12	7	28	14	14
1	10	6	4	46	27	19	16	8	8	21	12	9
2	17	9	8	56	25	31	20	13	7	21	12	9
3	18	14	4	55	26	29	16	9	7	27	18	9
4	20	10	10	39	20	19	21	15	6	19	10	9
5～9	93	44	49	258	128	130	107	52	55	119	54	65
5	17	9	8	46	19	27	22	13	9	31	17	14
6	16	8	8	61	29	32	18	11	7	18	9	9
7	20	12	8	54	33	21	27	12	15	26	12	14
8	23	10	13	48	24	24	16	6	10	23	7	16
9	17	5	12	49	23	26	24	10	14	21	9	12
10～14	98	50	48	220	118	102	105	57	48	135	81	54
10	19	7	12	46	24	22	23	15	8	28	15	13
11	28	14	14	44	25	19	17	9	8	25	16	9
12	17	10	7	50	25	25	24	12	12	28	15	13
13	17	11	6	46	23	23	22	11	11	33	23	10
14	17	8	9	34	21	13	19	10	9	21	12	9
15～19	80	42	38	186	107	79	109	60	49	131	71	60
15	12	8	4	34	19	15	15	7	8	25	15	10
16	20	10	10	44	28	16	27	15	12	24	12	12
17	13	5	8	44	27	17	16	8	8	21	11	10
18	13	8	5	23	14	9	24	10	14	33	20	13
19	22	11	11	41	19	22	27	20	7	28	13	15
20～24	101	49	52	188	115	73	137	69	68	183	98	85
20	18	8	10	50	27	23	26	12	14	28	16	12
21	18	11	7	39	26	13	20	9	11	29	16	13
22	21	12	9	44	31	13	26	13	13	52	26	26
23	28	12	16	22	12	10	34	20	14	29	16	13
24	16	6	10	33	19	14	31	15	16	45	24	21
25～29	147	68	79	269	146	123	208	103	105	211	101	110
25	34	17	17	35	17	18	34	14	20	36	21	15
26	24	12	12	49	26	23	36	23	13	46	21	25
27	26	12	14	58	35	23	42	22	20	42	15	27
28	36	12	24	58	30	28	42	16	26	36	21	15
29	27	15	12	69	38	31	54	28	26	51	23	28
30～34	204	93	111	393	200	193	226	112	114	235	101	134
30	34	18	16	69	33	36	45	26	19	43	15	28
31	41	18	23	65	34	31	53	23	30	44	17	27
32	36	15	21	82	33	49	40	21	19	43	19	24
33	43	22	21	81	50	31	44	23	21	51	27	24
34	50	20	30	96	50	46	44	19	25	54	23	31
35～39	218	94	124	464	237	227	226	116	110	205	99	106
35	49	24	25	91	42	49	47	27	20	40	23	17
36	41	16	25	93	44	49	32	17	15	36	13	23
37	38	17	21	87	45	42	42	19	23	38	20	18
38	47	15	32	85	47	38	52	24	28	43	22	21
39	43	22	21	108	59	49	53	29	24	48	21	27
40～44	221	109	112	386	191	195	218	110	108	232	110	122
40	45	24	21	82	38	44	50	26	24	55	27	28
41	31	10	21	72	28	44	46	23	23	46	21	25
42	50	28	22	75	40	35	47	24	23	61	29	32
43	56	24	32	83	42	41	43	22	21	38	20	18
44	39	23	16	74	43	31	32	15	17	32	13	19
45～49	137	73	64	320	172	148	174	89	85	185	94	91
45	28	16	12	64	32	32	35	15	20	42	27	15
46	34	22	12	74	40	34	47	28	19	33	11	22
47	23	11	12	56	34	22	30	17	13	42	21	21
48	24	11	13	65	33	32	31	13	18	37	18	19
49	28	13	15	61	33	28	31	16	15	31	17	14

町丁 男女 年齢別人口 - 玉川地域

平成20年1月1日

年齢	上用賀3丁目			上用賀4丁目			上用賀5丁目			上用賀6丁目		
	総数	男	女	総数	男	女	総数	男	女	総数	男	女
50～54	139	56	83	223	128	95	158	81	77	161	77	84
50	28	12	16	60	35	25	32	17	15	39	16	23
51	25	8	17	37	26	11	35	21	14	37	20	17
52	31	12	19	41	23	18	33	20	13	26	14	12
53	25	10	15	43	25	18	28	11	17	22	11	11
54	30	14	16	42	19	23	30	12	18	37	16	21
55～59	160	79	81	229	113	116	158	81	77	196	107	89
55	30	16	14	42	16	26	24	9	15	31	15	16
56	22	11	11	51	23	28	31	17	14	36	20	16
57	36	18	18	35	22	13	27	16	11	29	17	12
58	37	15	22	50	32	18	38	20	18	55	32	23
59	35	19	16	51	20	31	38	19	19	45	23	22
60～64	138	70	68	179	82	97	122	69	53	142	70	72
60	42	26	16	50	30	20	36	22	14	36	22	14
61	31	13	18	36	12	24	17	11	6	23	10	13
62	27	11	16	35	14	21	19	7	12	26	14	12
63	15	10	5	27	12	15	21	13	8	29	14	15
64	23	10	13	31	14	17	29	16	13	28	10	18
65～69	101	54	47	196	91	105	86	36	50	131	64	67
65	21	12	9	34	12	22	14	1	13	34	17	17
66	23	14	9	42	14	28	17	11	6	21	12	9
67	21	12	9	39	25	14	21	9	12	16	6	10
68	24	10	14	45	21	24	15	8	7	34	16	18
69	12	6	6	36	19	17	19	7	12	26	13	13
70～74	82	35	47	167	87	80	82	31	51	103	42	61
70	22	14	8	30	12	18	21	6	15	18	9	9
71	18	6	12	23	16	7	16	9	7	27	9	18
72	18	7	11	48	23	25	16	5	11	16	7	9
73	10	4	6	31	14	17	14	6	8	21	6	15
74	14	4	10	35	22	13	15	5	10	21	11	10
75～79	82	32	50	152	61	91	79	30	49	90	44	46
75	23	8	15	31	13	18	17	8	9	25	17	8
76	22	11	11	42	23	19	21	6	15	18	10	8
77	15	5	10	25	11	14	10	6	4	18	5	13
78	11	5	6	26	7	19	10	3	7	19	6	13
79	11	3	8	28	7	21	21	7	14	10	6	4
80～84	77	23	54	87	37	50	81	31	50	60	20	40
80	17	6	11	27	12	15	15	3	12	15	8	7
81	15	4	11	22	9	13	26	14	12	13	4	9
82	16	4	12	8	3	5	19	5	14	14	4	10
83	16	4	12	17	8	9	9	3	6	12	2	10
84	13	5	8	13	5	8	12	6	6	6	2	4
85～89	52	13	39	54	17	37	31	12	19	32	13	19
85	12	4	8	14	2	12	6	3	3	4	2	2
86	14	4	10	17	4	13	11	5	6	8	2	6
87	13	3	10	6	3	3	6	2	4	6	2	4
88	7	1	6	11	7	4	3	2	1	3	3	0
89	6	1	5	6	1	5	5	0	5	11	4	7
90～94	28	7	21	18	6	12	11	4	7	17	4	13
90	3	2	1	7	2	5	4	2	2	4	0	4
91	12	2	10	3	1	2	2	0	2	3	2	1
92	8	2	6	2	0	2	1	1	0	6	2	4
93	0	0	0	4	2	2	1	1	0	2	0	2
94	5	1	4	2	1	1	3	0	3	2	0	2
95～99	15	1	14	2	1	1	1	0	1	5	1	4
95	2	0	2	0	0	0	1	0	1	2	0	2
96	5	1	4	1	0	1	0	0	0	0	0	0
97	4	0	4	1	1	0	0	0	0	3	1	2
98	2	0	2	0	0	0	0	0	0	0	0	0
99	2	0	2	0	0	0	0	0	0	0	0	0
100以上	2	0	2	0	0	0	1	0	1	1	0	1
不詳者	0	0	0	0	0	0	0	0	0	0	0	0

町丁 男女 年齢別人口 - 玉川地域

平成20年1月1日

年齢	用賀1丁目			用賀2丁目			用賀3丁目			用賀4丁目		
	総数	男	女	総数	男	女	総数	男	女	総数	男	女
総数	2,996	1,432	1,564	3,817	1,756	2,061	3,868	1,892	1,976	2,886	1,336	1,550
0～4	187	89	98	142	74	68	219	124	95	79	37	42
0	36	19	17	34	18	16	53	22	31	20	11	9
1	45	21	24	32	18	14	50	29	21	16	8	8
2	47	24	23	33	19	14	40	24	16	18	9	9
3	21	13	8	21	9	12	35	23	12	18	7	11
4	38	12	26	22	10	12	41	26	15	7	2	5
5～9	151	68	83	145	85	60	147	77	70	64	32	32
5	28	13	15	28	18	10	35	20	15	13	5	8
6	28	10	18	28	19	9	35	21	14	11	6	5
7	36	19	17	29	15	14	23	13	10	18	8	10
8	31	14	17	29	15	14	30	15	15	11	6	5
9	28	12	16	31	18	13	24	8	16	11	7	4
10～14	142	77	65	132	55	77	122	67	55	73	38	35
10	29	13	16	28	11	17	36	16	20	11	5	6
11	29	16	13	24	11	13	24	12	12	12	8	4
12	35	19	16	36	15	21	19	16	3	11	4	7
13	24	16	8	21	9	12	24	12	12	22	11	11
14	25	13	12	23	9	14	19	11	8	17	10	7
15～19	114	52	62	118	59	59	120	65	55	99	51	48
15	24	7	17	17	9	8	24	15	9	21	10	11
16	24	14	10	23	11	12	16	10	6	15	6	9
17	25	8	17	29	13	16	22	11	11	23	12	11
18	23	12	11	23	14	9	22	9	13	18	14	4
19	18	11	7	26	12	14	36	20	16	22	9	13
20～24	143	80	63	255	123	132	214	92	122	203	87	116
20	22	12	10	45	19	26	31	14	17	39	22	17
21	25	12	13	50	18	32	39	18	21	36	18	18
22	23	11	12	44	20	24	34	14	20	36	15	21
23	35	23	12	60	32	28	56	21	35	49	20	29
24	38	22	16	56	34	22	54	25	29	43	12	31
25～29	238	112	126	334	141	193	351	158	193	323	148	175
25	41	23	18	53	18	35	51	23	28	57	22	35
26	46	23	23	63	29	34	67	31	36	70	40	30
27	47	16	31	60	18	42	76	33	43	67	32	35
28	49	20	29	89	38	51	77	29	48	64	29	35
29	55	30	25	69	38	31	80	42	38	65	25	40
30～34	305	137	168	385	168	217	537	240	297	316	141	175
30	58	28	30	60	28	32	95	31	64	43	18	25
31	57	20	37	74	30	44	119	56	63	62	26	36
32	60	28	32	90	41	49	105	49	56	70	30	40
33	59	28	31	96	45	51	111	53	58	61	31	30
34	71	33	38	65	24	41	107	51	56	80	36	44
35～39	380	178	202	409	179	230	492	236	256	278	114	164
35	75	32	43	92	37	55	107	53	54	53	16	37
36	86	38	48	89	37	52	92	33	59	63	30	33
37	75	30	45	84	46	38	106	54	52	48	21	27
38	77	43	34	63	29	34	106	57	49	57	23	34
39	67	35	32	81	30	51	81	39	42	57	24	33
40～44	315	166	149	380	184	196	362	198	164	229	111	118
40	91	45	46	78	35	43	91	51	40	53	28	25
41	62	31	31	60	28	32	58	34	24	36	13	23
42	64	37	27	84	39	45	73	35	38	37	22	15
43	46	28	18	81	40	41	70	46	24	51	25	26
44	52	25	27	77	42	35	70	32	38	52	23	29
45～49	223	104	119	254	117	137	245	133	112	199	92	107
45	52	23	29	48	21	27	52	34	18	37	15	22
46	54	24	30	53	22	31	42	17	25	40	19	21
47	48	24	24	60	31	29	62	32	30	35	18	17
48	34	16	18	52	23	29	42	26	16	37	19	18
49	35	17	18	41	20	21	47	24	23	50	21	29

町丁 男女 年齢別人口 - 玉川地域

平成20年1月1日

年齢	用賀1丁目			用賀2丁目			用賀3丁目			用賀4丁目		
	総数	男	女	総数	男	女	総数	男	女	総数	男	女
50～54	150	71	79	216	109	107	199	100	99	160	87	73
50	34	19	15	45	14	31	44	22	22	27	15	12
51	30	11	19	50	32	18	36	19	17	33	17	16
52	30	13	17	51	28	23	49	20	29	37	23	14
53	27	13	14	40	19	21	34	18	16	32	17	15
54	29	15	14	30	16	14	36	21	15	31	15	16
55～59	179	86	93	255	113	142	212	111	101	177	94	83
55	36	15	21	39	18	21	31	16	15	38	18	20
56	24	13	11	50	25	25	33	14	19	31	16	15
57	38	16	22	49	18	31	38	17	21	25	17	8
58	44	24	20	60	26	34	52	32	20	39	22	17
59	37	18	19	57	26	31	58	32	26	44	21	23
60～64	120	55	65	203	105	98	157	82	75	150	76	74
60	45	18	27	56	30	26	28	18	10	36	22	14
61	15	7	8	37	17	20	27	14	13	25	12	13
62	16	7	9	32	23	9	30	16	14	28	12	16
63	21	15	6	32	16	16	42	21	21	29	11	18
64	23	8	15	46	19	27	30	13	17	32	19	13
65～69	103	54	49	161	86	75	174	83	91	148	64	84
65	26	16	10	38	22	16	46	22	24	37	16	21
66	23	11	12	32	17	15	35	12	23	28	14	14
67	27	13	14	41	20	21	31	12	19	25	10	15
68	9	4	5	29	18	11	30	20	10	25	11	14
69	18	10	8	21	9	12	32	17	15	33	13	20
70～74	84	38	46	140	66	74	115	54	61	129	58	71
70	11	8	3	22	8	14	23	9	14	25	11	14
71	28	13	15	32	16	16	23	16	7	25	13	12
72	17	7	10	34	17	17	27	13	14	32	14	18
73	12	3	9	19	8	11	22	8	14	19	5	14
74	16	7	9	33	17	16	20	8	12	28	15	13
75～79	77	32	45	110	39	71	82	34	48	123	55	68
75	12	6	6	30	10	20	26	15	11	25	7	18
76	17	7	10	22	9	13	25	9	16	27	19	8
77	14	5	9	16	2	14	9	4	5	22	7	15
78	24	9	15	19	8	11	12	3	9	27	12	15
79	10	5	5	23	10	13	10	3	7	22	10	12
80～84	40	15	25	93	30	63	65	29	36	70	29	41
80	11	5	6	21	6	15	25	14	11	18	7	11
81	5	1	4	27	11	16	11	6	5	20	10	10
82	10	3	7	25	6	19	11	5	6	14	6	8
83	8	4	4	9	2	7	10	2	8	10	4	6
84	6	2	4	11	5	6	8	2	6	8	2	6
85～89	30	10	20	56	15	41	33	5	28	53	17	36
85	6	3	3	11	5	6	10	0	10	11	6	5
86	6	1	5	15	4	11	9	3	6	14	5	9
87	6	1	5	10	2	8	6	0	6	10	0	10
88	6	4	2	8	2	6	2	1	1	6	3	3
89	6	1	5	12	2	10	6	1	5	12	3	9
90～94	12	7	5	25	8	17	16	4	12	10	3	7
90	2	1	1	5	0	5	5	1	4	3	2	1
91	2	1	1	4	2	2	4	2	2	4	0	4
92	2	1	1	6	3	3	2	0	2	0	0	0
93	4	3	1	7	0	7	3	1	2	0	0	0
94	2	1	1	3	3	0	2	0	2	3	1	2
95～99	2	0	2	4	0	4	6	0	6	3	2	1
95	1	0	1	1	0	1	3	0	3	2	2	0
96	1	0	1	2	0	2	0	0	0	1	0	1
97	0	0	0	0	0	0	3	0	3	0	0	0
98	0	0	0	1	0	1	0	0	0	0	0	0
99	0	0	0	0	0	0	0	0	0	0	0	0
100以上	1	1	0	0	0	0	0	0	0	0	0	0
不詳者	0	0	0	0	0	0	0	0	0	0	0	0

町丁 男女 年齢別人口 - 玉川地域

平成20年1月1日

年齢	玉川1丁目			玉川2丁目			玉川3丁目			玉川4丁目		
	総数	男	女	総数	男	女	総数	男	女	総数	男	女
総数	992	463	529	2,052	965	1,087	3,081	1,466	1,615	3,428	1,603	1,825
0～4	41	16	25	102	44	58	163	75	88	138	68	70
0	9	3	6	24	11	13	42	19	23	23	15	8
1	7	0	7	22	11	11	35	15	20	31	14	17
2	11	8	3	16	6	10	27	12	15	34	14	20
3	7	3	4	25	10	15	31	16	15	25	15	10
4	7	2	5	15	6	9	28	13	15	25	10	15
5～9	41	14	27	57	35	22	104	63	41	154	75	79
5	14	7	7	12	8	4	19	9	10	39	18	21
6	8	4	4	14	9	5	20	11	9	26	17	9
7	5	1	4	8	4	4	26	17	9	29	15	14
8	8	1	7	12	6	6	17	12	5	32	15	17
9	6	1	5	11	8	3	22	14	8	28	10	18
10～14	23	14	9	39	19	20	75	31	44	148	69	79
10	6	4	2	8	2	6	16	3	13	31	11	20
11	3	2	1	3	2	1	17	5	12	33	14	19
12	5	2	3	9	8	1	12	7	5	26	14	12
13	6	4	2	10	2	8	17	7	10	30	17	13
14	3	2	1	9	5	4	13	9	4	28	13	15
15～19	30	18	12	57	26	31	81	41	40	121	49	72
15	5	5	0	9	3	6	16	8	8	27	11	16
16	6	1	5	12	6	6	21	12	9	22	5	17
17	7	5	2	10	4	6	13	7	6	23	9	14
18	5	4	1	13	5	8	22	12	10	26	14	12
19	7	3	4	13	8	5	9	2	7	23	10	13
20～24	57	29	28	114	56	58	150	73	77	168	93	75
20	8	2	6	15	6	9	17	7	10	22	8	14
21	8	4	4	22	12	10	25	13	12	35	20	15
22	13	7	6	22	9	13	35	16	19	39	27	12
23	11	5	6	28	15	13	39	22	17	37	20	17
24	17	11	6	27	14	13	34	15	19	35	18	17
25～29	75	37	38	163	82	81	304	138	166	212	115	97
25	15	5	10	35	19	16	45	20	25	42	27	15
26	10	6	4	22	14	8	38	17	21	40	20	20
27	18	8	10	29	10	19	61	30	31	42	18	24
28	16	8	8	34	15	19	78	35	43	47	27	20
29	16	10	6	43	24	19	82	36	46	41	23	18
30～34	91	42	49	243	111	132	419	213	206	335	183	152
30	22	7	15	53	24	29	91	42	49	68	33	35
31	17	9	8	56	27	29	80	45	35	61	37	24
32	19	12	7	46	23	23	78	40	38	69	37	32
33	22	11	11	37	19	18	84	45	39	69	41	28
34	11	3	8	51	18	33	86	41	45	68	35	33
35～39	107	46	61	201	100	101	367	164	203	359	166	193
35	25	11	14	42	20	22	68	32	36	81	37	44
36	21	7	14	51	31	20	74	33	41	80	35	45
37	27	11	16	29	13	16	81	29	52	71	36	35
38	15	6	9	36	13	23	72	37	35	71	34	37
39	19	11	8	43	23	20	72	33	39	56	24	32
40～44	98	45	53	162	79	83	295	146	149	353	167	186
40	25	9	16	50	24	26	82	37	45	76	28	48
41	15	8	7	21	9	12	55	22	33	64	34	30
42	21	10	11	36	14	22	52	25	27	78	38	40
43	21	13	8	24	12	12	64	39	25	68	38	30
44	16	5	11	31	20	11	42	23	19	67	29	38
45～49	62	30	32	147	68	79	237	121	116	243	116	127
45	11	5	6	34	19	15	47	29	18	51	27	24
46	15	7	8	20	7	13	62	31	31	54	18	36
47	11	6	5	26	11	15	47	23	24	47	22	25
48	11	7	4	37	16	21	41	19	22	50	27	23
49	14	5	9	30	15	15	40	19	21	41	22	19

町丁 男女 年齢別人口 - 玉川地域

平成20年1月1日

年齢	玉川1丁目			玉川2丁目			玉川3丁目			玉川4丁目		
	総数	男	女	総数	男	女	総数	男	女	総数	男	女
50～54	52	25	27	116	57	59	158	78	80	199	90	109
50	13	5	8	24	13	11	31	11	20	36	15	21
51	7	3	4	28	15	13	37	21	16	40	20	20
52	13	8	5	28	13	15	34	15	19	37	18	19
53	6	3	3	15	7	8	26	14	12	40	21	19
54	13	6	7	21	9	12	30	17	13	46	16	30
55～59	66	30	36	159	70	89	159	82	77	223	110	113
55	12	7	5	29	12	17	29	12	17	28	10	18
56	17	6	11	24	13	11	31	14	17	49	26	23
57	13	4	9	35	12	23	30	16	14	28	14	14
58	14	9	5	34	16	18	39	24	15	66	31	35
59	10	4	6	37	17	20	30	16	14	52	29	23
60～64	75	39	36	137	71	66	148	72	76	190	82	108
60	27	13	14	37	20	17	32	15	17	46	24	22
61	12	4	8	26	12	14	36	21	15	39	19	20
62	10	6	4	19	10	9	23	9	14	32	11	21
63	9	6	3	22	11	11	28	10	18	38	14	24
64	17	10	7	33	18	15	29	17	12	35	14	21
65～69	46	24	22	108	54	54	110	49	61	142	54	88
65	17	5	12	20	8	12	24	11	13	35	15	20
66	10	6	4	20	9	11	31	16	15	30	7	23
67	6	3	3	32	16	16	22	10	12	23	9	14
68	5	5	0	21	10	11	13	7	6	27	12	15
69	8	5	3	15	11	4	20	5	15	27	11	16
70～74	49	24	25	85	32	53	115	50	65	161	68	93
70	10	6	4	16	6	10	23	7	16	35	13	22
71	18	7	11	10	4	6	20	8	12	34	16	18
72	8	5	3	21	5	16	32	16	16	33	14	19
73	2	1	1	17	7	10	18	8	10	28	11	17
74	11	5	6	21	10	11	22	11	11	31	14	17
75～79	34	13	21	62	24	38	89	33	56	128	45	83
75	8	2	6	12	6	6	23	12	11	24	5	19
76	5	3	2	13	4	9	13	3	10	33	10	23
77	9	1	8	11	6	5	14	7	7	13	5	8
78	7	4	3	9	1	8	17	5	12	30	12	18
79	5	3	2	17	7	10	22	6	16	28	13	15
80～84	25	9	16	38	14	24	55	22	33	80	29	51
80	3	2	1	9	3	6	13	3	10	27	5	22
81	3	0	3	6	2	4	12	4	8	15	6	9
82	5	4	1	7	2	5	11	5	6	9	4	5
83	9	3	6	8	3	5	15	8	7	11	4	7
84	5	0	5	8	4	4	4	2	2	18	10	8
85～89	12	5	7	37	12	25	35	9	26	44	17	27
85	5	2	3	15	5	10	8	3	5	13	5	8
86	1	0	1	4	2	2	8	2	6	12	4	8
87	4	2	2	7	1	6	11	3	8	8	2	6
88	2	1	1	7	4	3	4	0	4	9	5	4
89	0	0	0	4	0	4	4	1	3	2	1	1
90～94	7	3	4	22	10	12	13	6	7	25	5	20
90	4	1	3	11	5	6	4	1	3	6	1	5
91	0	0	0	4	2	2	6	2	4	6	2	4
92	0	0	0	2	1	1	2	2	0	6	1	5
93	0	0	0	5	2	3	1	1	0	4	1	3
94	3	2	1	0	0	0	0	0	0	3	0	3
95～99	1	0	1	2	0	2	4	0	4	5	2	3
95	0	0	0	0	0	0	1	0	1	2	1	1
96	0	0	0	0	0	0	2	0	2	1	0	1
97	0	0	0	0	0	0	0	0	0	1	1	0
98	1	0	1	1	0	1	1	0	1	1	0	1
99	0	0	0	1	0	1	0	0	0	0	0	0
100以上	0	0	0	1	1	0	0	0	0	0	0	0
不詳者	0	0	0	0	0	0	0	0	0	0	0	0

町丁 男女 年齢別人口 - 玉川地域

平成20年1月1日

年齢	瀬田1丁目			瀬田2丁目			瀬田3丁目			瀬田4丁目		
	総数	男	女	総数	男	女	総数	男	女	総数	男	女
総数	2,439	1,182	1,257	2,728	1,315	1,413	1,819	879	940	3,008	1,395	1,613
0～4	128	66	62	112	53	59	79	40	39	130	73	57
0	21	10	11	20	8	12	16	7	9	25	18	7
1	28	16	12	30	18	12	14	6	8	26	12	14
2	26	13	13	19	5	14	15	7	8	25	12	13
3	26	14	12	21	12	9	22	14	8	29	17	12
4	27	13	14	22	10	12	12	6	6	25	14	11
5～9	145	93	52	108	53	55	77	43	34	107	55	52
5	26	15	11	19	7	12	13	9	4	20	11	9
6	31	22	9	20	12	8	19	11	8	20	11	9
7	24	16	8	25	11	14	16	7	9	20	9	11
8	34	21	13	22	11	11	13	7	6	21	11	10
9	30	19	11	22	12	10	16	9	7	26	13	13
10～14	120	78	42	102	54	48	69	39	30	104	50	54
10	29	20	9	19	12	7	14	8	6	25	17	8
11	27	18	9	20	8	12	18	9	9	27	9	18
12	21	14	7	18	13	5	9	4	5	17	10	7
13	24	15	9	24	12	12	11	9	2	16	7	9
14	19	11	8	21	9	12	17	9	8	19	7	12
15～19	108	50	58	102	50	52	63	36	27	114	58	56
15	32	16	16	14	5	9	11	5	6	18	7	11
16	23	11	12	22	10	12	17	12	5	35	15	20
17	14	4	10	17	10	7	6	4	2	21	14	7
18	17	9	8	16	6	10	12	7	5	16	6	10
19	22	10	12	33	19	14	17	8	9	24	16	8
20～24	123	58	65	153	82	71	118	51	67	175	81	94
20	23	13	10	24	16	8	18	6	12	29	11	18
21	15	6	9	21	9	12	17	11	6	29	14	15
22	22	15	7	32	17	15	28	11	17	38	16	22
23	33	13	20	30	16	14	26	11	15	40	21	19
24	30	11	19	46	24	22	29	12	17	39	19	20
25～29	132	70	62	238	124	114	184	87	97	218	88	130
25	32	16	16	39	18	21	19	7	12	39	16	23
26	13	7	6	48	23	25	30	13	17	40	18	22
27	24	15	9	43	22	21	52	21	31	38	19	19
28	29	14	15	63	33	30	45	27	18	53	15	38
29	34	18	16	45	28	17	38	19	19	48	20	28
30～34	198	85	113	234	110	124	220	110	110	257	130	127
30	36	10	26	44	24	20	45	18	27	56	28	28
31	30	12	18	49	20	29	37	19	18	51	25	26
32	45	20	25	48	25	23	41	20	21	43	21	22
33	40	21	19	40	15	25	44	25	19	56	32	24
34	47	22	25	53	26	27	53	28	25	51	24	27
35～39	236	105	131	268	129	139	182	82	100	291	135	156
35	41	20	21	58	19	39	37	14	23	64	27	37
36	36	17	19	48	25	23	40	19	21	69	33	36
37	63	30	33	50	26	24	35	16	19	58	25	33
38	39	15	24	51	28	23	38	15	23	62	31	31
39	57	23	34	61	31	30	32	18	14	38	19	19
40～44	239	116	123	259	117	142	141	69	72	269	130	139
40	63	33	30	72	33	39	35	13	22	51	25	26
41	45	20	25	29	10	19	22	12	10	53	25	28
42	42	19	23	55	28	27	31	11	20	66	33	33
43	41	21	20	60	27	33	22	14	8	51	25	26
44	48	23	25	43	19	24	31	19	12	48	22	26
45～49	198	97	101	195	96	99	107	57	50	209	97	112
45	43	19	24	51	23	28	24	15	9	52	28	24
46	43	16	27	46	24	22	20	10	10	33	14	19
47	32	19	13	30	13	17	25	13	12	40	17	23
48	30	15	15	35	20	15	19	10	9	44	19	25
49	50	28	22	33	16	17	19	9	10	40	19	21

町丁 男女 年齢別人口 - 玉川地域

平成20年1月1日

年齢	瀬田1丁目			瀬田2丁目			瀬田3丁目			瀬田4丁目		
	総数	男	女	総数	男	女	総数	男	女	総数	男	女
50～54	161	80	81	153	83	70	108	47	61	178	79	99
50	31	19	12	33	17	16	16	6	10	37	15	22
51	33	15	18	23	11	12	23	10	13	34	13	21
52	34	16	18	33	20	13	30	15	15	39	17	22
53	35	17	18	29	17	12	18	8	10	28	10	18
54	28	13	15	35	18	17	21	8	13	40	24	16
55～59	123	59	64	160	70	90	107	62	45	192	89	103
55	25	12	13	30	15	15	16	8	8	29	12	17
56	21	10	11	31	10	21	25	13	12	42	16	26
57	19	9	10	22	9	13	16	13	3	32	18	14
58	31	12	19	30	12	18	19	12	7	49	19	30
59	27	16	11	47	24	23	31	16	15	40	24	16
60～64	118	63	55	147	78	69	102	55	47	200	92	108
60	34	17	17	50	24	26	25	14	11	56	26	30
61	28	13	15	17	8	9	15	7	8	32	14	18
62	15	11	4	20	14	6	24	14	10	30	15	15
63	19	13	6	25	16	9	17	7	10	41	18	23
64	22	9	13	35	16	19	21	13	8	41	19	22
65～69	114	34	80	122	54	68	73	29	44	142	66	76
65	26	7	19	28	12	16	15	3	12	30	10	20
66	21	5	16	27	10	17	17	4	13	44	21	23
67	23	9	14	30	14	16	14	9	5	24	15	9
68	19	4	15	16	4	12	12	8	4	24	12	12
69	25	9	16	21	14	7	15	5	10	20	8	12
70～74	110	53	57	139	64	75	69	33	36	150	77	73
70	24	12	12	39	19	20	15	6	9	37	21	16
71	28	11	17	25	12	13	14	5	9	24	7	17
72	24	10	14	20	7	13	16	10	6	29	20	9
73	19	13	6	28	12	16	15	7	8	34	16	18
74	15	7	8	27	14	13	9	5	4	26	13	13
75～79	76	36	40	113	42	71	54	17	37	113	45	68
75	13	7	6	24	9	15	13	3	10	24	8	16
76	17	7	10	14	7	7	10	4	6	22	12	10
77	20	7	13	28	6	22	8	4	4	15	6	9
78	17	10	7	24	13	11	9	2	7	19	9	10
79	9	5	4	23	7	16	14	4	10	33	10	23
80～84	60	23	37	69	36	33	37	14	23	83	27	56
80	13	4	9	19	7	12	7	2	5	24	7	17
81	14	6	8	13	8	5	8	6	2	18	6	12
82	9	2	7	9	6	3	11	5	6	14	3	11
83	9	2	7	10	6	4	6	1	5	19	6	13
84	15	9	6	18	9	9	5	0	5	8	5	3
85～89	32	10	22	34	12	22	13	4	9	46	16	30
85	11	3	8	11	2	9	1	0	1	12	6	6
86	11	4	7	6	3	3	6	1	5	14	5	9
87	6	1	5	6	4	2	2	1	1	8	2	6
88	3	2	1	7	1	6	2	2	0	5	2	3
89	1	0	1	4	2	2	2	0	2	7	1	6
90～94	14	5	9	16	7	9	13	4	9	19	6	13
90	8	4	4	6	1	5	2	1	1	4	1	3
91	1	1	0	3	1	2	1	0	1	1	0	1
92	2	0	2	2	1	1	5	3	2	7	3	4
93	2	0	2	2	1	1	2	0	2	4	2	2
94	1	0	1	3	3	0	3	0	3	3	0	3
95～99	4	1	3	4	1	3	3	0	3	10	1	9
95	1	0	1	3	1	2	1	0	1	5	0	5
96	1	0	1	0	0	0	0	0	0	1	0	1
97	1	0	1	0	0	0	2	0	2	2	1	1
98	0	0	0	1	0	1	0	0	0	1	0	1
99	1	1	0	0	0	0	0	0	0	1	0	1
100以上	0	0	0	0	0	0	0	0	0	1	0	1
不詳者	0	0	0	0	0	0	0	0	0	0	0	0

町丁 男女 年齢別人口 - 玉川地域

平成20年1月1日

年齢	瀬田5丁目			玉川台1丁目			玉川台2丁目			深沢まちづくり出張所		
	総数	男	女	総数	男	女	総数	男	女	総数	男	女
総数	2,646	1,294	1,352	1,811	822	989	3,116	1,490	1,626	44,846	21,460	23,386
0～4	119	73	46	72	40	32	111	62	49	1,819	962	857
0	27	18	9	17	10	7	19	12	7	383	200	183
1	22	12	10	16	8	8	27	15	12	388	214	174
2	21	13	8	16	11	5	20	10	10	339	181	158
3	22	13	9	8	4	4	24	12	12	342	171	171
4	27	17	10	15	7	8	21	13	8	367	196	171
5～9	118	49	69	57	30	27	109	66	43	1,889	960	929
5	20	7	13	10	4	6	28	17	11	373	205	168
6	27	11	16	13	5	8	15	11	4	379	195	184
7	20	7	13	14	9	5	27	16	11	387	188	199
8	27	13	14	11	5	6	18	11	7	371	182	189
9	24	11	13	9	7	2	21	11	10	379	190	189
10～14	135	65	70	37	22	15	77	38	39	1,877	942	935
10	26	14	12	9	5	4	21	8	13	369	176	193
11	37	21	16	5	3	2	20	9	11	374	188	186
12	25	10	15	5	4	1	13	7	6	416	207	209
13	20	8	12	10	6	4	17	10	7	358	176	182
14	27	12	15	8	4	4	6	4	2	360	195	165
15～19	102	45	57	70	40	30	85	39	46	1,832	1,004	828
15	21	6	15	18	10	8	6	1	5	355	181	174
16	19	10	9	14	9	5	23	11	12	328	182	146
17	20	8	12	6	5	1	14	6	8	344	185	159
18	18	11	7	14	9	5	25	11	14	351	205	146
19	24	10	14	18	7	11	17	10	7	454	251	203
20～24	136	77	59	102	46	56	169	86	83	2,785	1,404	1,381
20	19	10	9	15	10	5	29	17	12	459	229	230
21	31	17	14	16	6	10	33	19	14	577	303	274
22	33	18	15	16	7	9	36	16	20	545	276	269
23	35	22	13	25	13	12	35	16	19	607	295	312
24	18	10	8	30	10	20	36	18	18	597	301	296
25～29	178	81	97	178	67	111	285	120	165	3,478	1,698	1,780
25	30	15	15	33	11	22	41	15	26	680	342	338
26	30	15	15	38	17	21	45	17	28	616	292	324
27	29	13	16	37	10	27	57	23	34	726	353	373
28	39	20	19	36	16	20	71	35	36	710	333	377
29	50	18	32	34	13	21	71	30	41	746	378	368
30～34	218	102	116	212	90	122	390	198	192	4,062	1,887	2,175
30	42	20	22	29	15	14	89	43	46	773	344	429
31	54	25	29	42	17	25	90	46	44	794	383	411
32	41	18	23	56	23	33	58	28	30	797	362	435
33	43	22	21	43	20	23	75	41	34	824	382	442
34	38	17	21	42	15	27	78	40	38	874	416	458
35～39	220	107	113	177	92	85	323	137	186	4,164	1,949	2,215
35	37	15	22	29	14	15	70	35	35	819	385	434
36	46	18	28	41	26	15	63	24	39	842	371	471
37	48	25	23	43	19	24	73	25	48	808	376	432
38	44	24	20	33	16	17	60	25	35	828	406	422
39	45	25	20	31	17	14	57	28	29	867	411	456
40～44	249	123	126	165	76	89	320	163	157	3,980	1,943	2,037
40	51	23	28	34	17	17	69	35	34	851	393	458
41	42	20	22	22	9	13	63	32	31	719	353	366
42	62	33	29	34	19	15	63	23	40	878	453	425
43	47	24	23	42	15	27	61	41	20	791	392	399
44	47	23	24	33	16	17	64	32	32	741	352	389
45～49	212	120	92	146	66	80	238	117	121	3,397	1,646	1,751
45	43	22	21	28	14	14	49	29	20	731	363	368
46	45	26	19	36	16	20	44	18	26	717	341	376
47	39	24	15	35	15	20	57	26	31	679	328	351
48	51	28	23	30	12	18	43	18	25	640	307	333
49	34	20	14	17	9	8	45	26	19	630	307	323

町丁 男女 年齢別人口 - 玉川地域

平成20年1月1日

年齢	瀬田5丁目			玉川台1丁目			玉川台2丁目			深沢まちづくり出張所		
	総数	男	女	総数	男	女	総数	男	女	総数	男	女
50～54	180	99	81	121	54	67	177	92	85	2,636	1,309	1,327
50	36	18	18	19	6	13	46	21	25	560	269	291
51	27	14	13	29	14	15	32	19	13	577	282	295
52	39	22	17	29	12	17	28	13	15	511	258	253
53	36	23	13	24	10	14	30	19	11	515	260	255
54	42	22	20	20	12	8	41	20	21	473	240	233
55～59	179	93	86	110	55	55	218	104	114	2,988	1,498	1,490
55	30	14	16	14	10	4	46	22	24	545	278	267
56	30	18	12	20	9	11	37	16	21	520	253	267
57	49	21	28	24	9	15	38	17	21	557	284	273
58	31	22	9	21	10	11	50	26	24	685	345	340
59	39	18	21	31	17	14	47	23	24	681	338	343
60～64	164	76	88	78	34	44	137	63	74	2,486	1,205	1,281
60	46	22	24	27	13	14	37	17	20	657	332	325
61	27	16	11	11	4	7	23	9	14	477	234	243
62	23	9	14	13	7	6	24	9	15	393	181	212
63	33	13	20	12	7	5	34	20	14	495	232	263
64	35	16	19	15	3	12	19	8	11	464	226	238
65～69	135	56	79	77	38	39	133	74	59	2,005	942	1,063
65	35	12	23	19	10	9	25	13	12	428	201	227
66	17	8	9	14	8	6	32	20	12	480	223	257
67	37	20	17	19	7	12	30	13	17	399	183	216
68	22	7	15	13	8	5	28	17	11	359	169	190
69	24	9	15	12	5	7	18	11	7	339	166	173
70～74	110	54	56	81	35	46	107	40	67	1,805	777	1,028
70	26	12	14	20	5	15	15	4	11	377	173	204
71	21	9	12	21	11	10	32	12	20	347	142	205
72	28	15	13	13	7	6	18	7	11	387	179	208
73	14	8	6	11	3	8	18	10	8	346	131	215
74	21	10	11	16	9	7	24	7	17	348	152	196
75～79	85	32	53	64	20	44	90	38	52	1,491	591	900
75	20	4	16	13	6	7	21	8	13	347	147	200
76	17	7	10	13	2	11	26	7	19	308	120	188
77	16	7	9	11	3	8	21	12	9	278	106	172
78	12	7	5	10	4	6	11	5	6	295	119	176
79	20	7	13	17	5	12	11	6	5	263	99	164
80～84	61	25	36	37	12	25	72	26	46	1,162	446	716
80	10	8	2	11	4	7	16	5	11	272	111	161
81	10	3	7	5	2	3	14	6	8	259	112	147
82	18	7	11	5	3	2	11	5	6	267	99	168
83	9	2	7	11	3	8	15	6	9	193	64	129
84	14	5	9	5	0	5	16	4	12	171	60	111
85～89	25	12	13	19	4	15	39	9	30	618	183	435
85	8	5	3	5	1	4	13	3	10	136	40	96
86	7	3	4	3	2	1	9	1	8	165	58	107
87	5	2	3	3	0	3	7	3	4	111	34	77
88	4	2	2	3	0	3	6	1	5	111	29	82
89	1	0	1	5	1	4	4	1	3	95	22	73
90～94	17	5	12	6	0	6	27	12	15	274	88	186
90	6	3	3	1	0	1	10	4	6	88	32	56
91	4	0	4	4	0	4	4	3	1	60	17	43
92	2	0	2	0	0	0	5	1	4	49	18	31
93	3	1	2	1	0	1	4	3	1	39	13	26
94	2	1	1	0	0	0	4	1	3	38	8	30
95～99	3	0	3	1	1	0	6	4	2	82	20	62
95	0	0	0	1	1	0	1	0	1	21	6	15
96	1	0	1	0	0	0	3	3	0	23	6	17
97	1	0	1	0	0	0	2	1	1	20	7	13
98	1	0	1	0	0	0	0	0	0	9	1	8
99	0	0	0	0	0	0	0	0	0	9	0	9
100以上	0	0	0	1	0	1	3	2	1	16	6	10
不詳者	0	0	0	0	0	0	0	0	0	0	0	0

町丁 男女 年齢別人口 - 玉川地域

平成20年1月1日

年齢	駒沢3丁目			駒沢4丁目			駒沢5丁目			駒沢公園		
	総数	男	女	総数	男	女	総数	男	女	総数	男	女
総数	2,675	1,316	1,359	3,431	1,613	1,818	2,185	1,057	1,128	0	0	0
0～4	68	40	28	89	41	48	98	53	45	0	0	0
0	16	10	6	17	9	8	26	13	13	0	0	0
1	19	16	3	21	10	11	15	10	5	0	0	0
2	6	4	2	16	7	9	15	7	8	0	0	0
3	11	4	7	13	6	7	20	12	8	0	0	0
4	16	6	10	22	9	13	22	11	11	0	0	0
5～9	75	34	41	113	55	58	90	52	38	0	0	0
5	17	8	9	18	8	10	13	9	4	0	0	0
6	18	6	12	17	10	7	21	13	8	0	0	0
7	6	3	3	25	11	14	18	12	6	0	0	0
8	19	8	11	26	14	12	21	7	14	0	0	0
9	15	9	6	27	12	15	17	11	6	0	0	0
10～14	81	38	43	120	55	65	91	49	42	0	0	0
10	16	5	11	22	8	14	18	9	9	0	0	0
11	11	6	5	24	16	8	18	9	9	0	0	0
12	18	7	11	27	13	14	29	14	15	0	0	0
13	15	8	7	22	8	14	13	7	6	0	0	0
14	21	12	9	25	10	15	13	10	3	0	0	0
15～19	119	77	42	151	84	67	105	56	49	0	0	0
15	13	11	2	30	17	13	25	15	10	0	0	0
16	26	22	4	28	13	15	16	8	8	0	0	0
17	26	15	11	31	18	13	24	9	15	0	0	0
18	26	13	13	32	18	14	16	11	5	0	0	0
19	28	16	12	30	18	12	24	13	11	0	0	0
20～24	234	128	106	278	133	145	137	75	62	0	0	0
20	23	11	12	34	14	20	27	17	10	0	0	0
21	47	25	22	55	30	25	26	14	12	0	0	0
22	41	19	22	53	26	27	22	10	12	0	0	0
23	66	43	23	55	27	28	34	17	17	0	0	0
24	57	30	27	81	36	45	28	17	11	0	0	0
25～29	307	156	151	381	181	200	164	84	80	0	0	0
25	61	26	35	81	42	39	35	20	15	0	0	0
26	61	32	29	61	25	36	34	17	17	0	0	0
27	67	37	30	88	43	45	25	14	11	0	0	0
28	65	31	34	70	29	41	41	20	21	0	0	0
29	53	30	23	81	42	39	29	13	16	0	0	0
30～34	296	155	141	337	164	173	177	80	97	0	0	0
30	54	24	30	90	37	53	27	14	13	0	0	0
31	62	29	33	72	38	34	41	18	23	0	0	0
32	57	27	30	60	33	27	33	12	21	0	0	0
33	56	31	25	58	30	28	37	20	17	0	0	0
34	67	44	23	57	26	31	39	16	23	0	0	0
35～39	224	104	120	297	136	161	197	87	110	0	0	0
35	47	19	28	65	27	38	36	14	22	0	0	0
36	52	27	25	49	24	25	44	18	26	0	0	0
37	37	19	18	64	32	32	36	14	22	0	0	0
38	47	17	30	57	27	30	32	14	18	0	0	0
39	41	22	19	62	26	36	49	27	22	0	0	0
40～44	163	74	89	268	125	143	190	91	99	0	0	0
40	38	19	19	65	25	40	45	21	24	0	0	0
41	23	10	13	42	24	18	28	14	14	0	0	0
42	32	16	16	51	23	28	50	25	25	0	0	0
43	36	19	17	46	24	22	31	16	15	0	0	0
44	34	10	24	64	29	35	36	15	21	0	0	0
45～49	173	92	81	226	110	116	151	73	78	0	0	0
45	41	24	17	46	23	23	31	21	10	0	0	0
46	37	20	17	55	28	27	30	10	20	0	0	0
47	33	19	14	43	16	27	39	16	23	0	0	0
48	36	12	24	43	19	24	22	11	11	0	0	0
49	26	17	9	39	24	15	29	15	14	0	0	0

町丁 男女 年齢別人口 - 玉川地域

平成20年1月1日

年齢	駒沢3丁目			駒沢4丁目			駒沢5丁目			駒沢公園		
	総数	男	女	総数	男	女	総数	男	女	総数	男	女
50～54	148	69	79	203	111	92	114	58	56	0	0	0
50	35	19	16	41	24	17	22	14	8	0	0	0
51	38	18	20	43	18	25	33	19	14	0	0	0
52	22	11	11	42	27	15	25	10	15	0	0	0
53	26	13	13	37	24	13	19	6	13	0	0	0
54	27	8	19	40	18	22	15	9	6	0	0	0
55～59	185	88	97	246	126	120	138	60	78	0	0	0
55	26	15	11	42	21	21	26	13	13	0	0	0
56	38	16	22	38	14	24	24	12	12	0	0	0
57	40	17	23	47	25	22	23	9	14	0	0	0
58	37	20	17	62	38	24	32	11	21	0	0	0
59	44	20	24	57	28	29	33	15	18	0	0	0
60～64	140	66	74	172	76	96	148	78	70	0	0	0
60	39	15	24	40	18	22	30	19	11	0	0	0
61	31	15	16	30	11	19	31	13	18	0	0	0
62	22	8	14	30	14	16	30	14	16	0	0	0
63	23	16	7	36	19	17	29	12	17	0	0	0
64	25	12	13	36	14	22	28	20	8	0	0	0
65～69	136	66	70	137	58	79	112	56	56	0	0	0
65	32	14	18	22	8	14	26	10	16	0	0	0
66	34	16	18	24	10	14	29	18	11	0	0	0
67	29	13	16	35	16	19	20	8	12	0	0	0
68	20	10	10	32	12	20	23	13	10	0	0	0
69	21	13	8	24	12	12	14	7	7	0	0	0
70～74	117	48	69	134	46	88	104	46	58	0	0	0
70	20	8	12	22	9	13	27	11	16	0	0	0
71	26	11	15	25	5	20	22	10	12	0	0	0
72	26	11	15	29	13	16	21	13	8	0	0	0
73	31	13	18	35	10	25	21	8	13	0	0	0
74	14	5	9	23	9	14	13	4	9	0	0	0
75～79	90	38	52	117	55	62	49	21	28	0	0	0
75	27	14	13	24	16	8	15	7	8	0	0	0
76	11	6	5	23	9	14	9	4	5	0	0	0
77	20	9	11	25	9	16	8	4	4	0	0	0
78	23	7	16	23	11	12	8	3	5	0	0	0
79	9	2	7	22	10	12	9	3	6	0	0	0
80～84	54	25	29	85	35	50	54	15	39	0	0	0
80	8	4	4	17	6	11	7	1	6	0	0	0
81	14	7	7	14	5	9	15	6	9	0	0	0
82	8	5	3	23	11	12	16	1	15	0	0	0
83	11	3	8	17	8	9	7	6	1	0	0	0
84	13	6	7	14	5	9	9	1	8	0	0	0
85～89	35	7	28	40	11	29	35	10	25	0	0	0
85	12	4	8	13	4	9	8	0	8	0	0	0
86	11	2	9	11	4	7	10	4	6	0	0	0
87	6	0	6	3	1	2	9	2	7	0	0	0
88	5	1	4	8	2	6	6	3	3	0	0	0
89	1	0	1	5	0	5	2	1	1	0	0	0
90～94	23	8	15	24	6	18	25	9	16	0	0	0
90	9	4	5	8	3	5	8	2	6	0	0	0
91	6	2	4	5	1	4	8	3	5	0	0	0
92	6	2	4	3	1	2	1	1	0	0	0	0
93	2	0	2	2	0	2	3	1	2	0	0	0
94	0	0	0	6	1	5	5	2	3	0	0	0
95～99	6	2	4	9	3	6	6	4	2	0	0	0
95	3	2	1	2	1	1	0	0	0	0	0	0
96	2	0	2	2	1	1	1	1	0	0	0	0
97	0	0	0	2	1	1	4	3	1	0	0	0
98	1	0	1	1	0	1	0	0	0	0	0	0
99	0	0	0	2	0	2	1	0	1	0	0	0
100以上	1	1	0	4	2	2	0	0	0	0	0	0
不詳者	0	0	0	0	0	0	0	0	0	0	0	0

町丁 男女 年齢別人口 - 玉川地域

平成20年1月1日

年齢	新 町1丁目			新 町2丁目			新 町3丁目			桜新町1丁目		
	総数	男	女	総数	男	女	総数	男	女	総数	男	女
総数	2,839	1,345	1,494	3,150	1,424	1,726	1,888	854	1,034	3,276	1,441	1,835
0～4	103	45	58	77	36	41	61	30	31	106	51	55
0	20	9	11	15	5	10	16	7	9	29	7	22
1	20	10	10	20	8	12	12	5	7	25	14	11
2	24	10	14	12	8	4	11	6	5	19	14	5
3	21	7	14	19	10	9	11	4	7	12	7	5
4	18	9	9	11	5	6	11	8	3	21	9	12
5～9	108	59	49	100	47	53	74	31	43	92	49	43
5	20	11	9	20	9	11	11	6	5	18	11	7
6	21	12	9	14	5	9	19	8	11	20	11	9
7	26	13	13	19	6	13	17	11	6	13	5	8
8	23	13	10	23	13	10	13	4	9	16	8	8
9	18	10	8	24	14	10	14	2	12	25	14	11
10～14	130	73	57	105	51	54	79	37	42	93	47	46
10	29	16	13	19	8	11	16	8	8	12	8	4
11	18	9	9	23	10	13	18	6	12	25	14	11
12	26	14	12	25	13	12	15	10	5	26	6	20
13	26	14	12	20	9	11	15	6	9	16	10	6
14	31	20	11	18	11	7	15	7	8	14	9	5
15～19	137	66	71	111	61	50	69	40	29	105	45	60
15	31	17	14	23	10	13	10	4	6	20	9	11
16	16	10	6	23	14	9	14	9	5	20	7	13
17	24	10	14	18	8	10	15	12	3	19	9	10
18	23	9	14	20	15	5	13	7	6	17	9	8
19	43	20	23	27	14	13	17	8	9	29	11	18
20～24	186	101	85	219	92	127	117	55	62	209	82	127
20	27	16	11	30	14	16	21	7	14	35	16	19
21	38	22	16	49	25	24	25	14	11	39	17	22
22	46	23	23	48	23	25	17	9	8	44	13	31
23	40	22	18	41	17	24	28	12	16	44	17	27
24	35	18	17	51	13	38	26	13	13	47	19	28
25～29	175	87	88	309	136	173	117	53	64	313	115	198
25	44	21	23	61	24	37	21	9	12	64	26	38
26	27	11	16	60	25	35	19	9	10	52	19	33
27	36	16	20	65	28	37	26	12	14	71	23	48
28	34	21	13	72	32	40	27	12	15	68	27	41
29	34	18	16	51	27	24	24	11	13	58	20	38
30～34	235	109	126	297	121	176	172	69	103	348	157	191
30	53	22	31	50	24	26	37	13	24	77	38	39
31	48	20	28	54	22	32	31	14	17	53	23	30
32	50	24	26	68	29	39	28	11	17	72	36	36
33	36	14	22	65	23	42	42	16	26	79	36	43
34	48	29	19	60	23	37	34	15	19	67	24	43
35～39	261	119	142	276	126	150	155	76	79	303	134	169
35	55	24	31	45	22	23	26	14	12	70	33	37
36	59	24	35	63	22	41	41	21	20	71	33	38
37	54	24	30	66	31	35	30	16	14	51	20	31
38	48	23	25	38	24	14	33	16	17	54	26	28
39	45	24	21	64	27	37	25	9	16	57	22	35
40～44	266	138	128	254	114	140	198	89	109	232	107	125
40	58	30	28	45	13	32	36	13	23	50	27	23
41	38	24	14	57	28	29	41	13	28	55	24	31
42	61	29	32	60	32	28	46	25	21	48	25	23
43	61	35	26	50	21	29	39	19	20	47	19	28
44	48	20	28	42	20	22	36	19	17	32	12	20
45～49	219	105	114	223	108	115	152	72	80	205	97	108
45	45	22	23	46	24	22	37	18	19	46	22	24
46	53	29	24	51	28	23	28	12	16	51	27	24
47	39	18	21	48	18	30	25	14	11	39	20	19
48	40	18	22	41	20	21	28	14	14	32	14	18
49	42	18	24	37	18	19	34	14	20	37	14	23

町丁 男女 年齢別人口 - 玉川地域

平成20年1月1日

年齢	新 町1丁目			新 町2丁目			新 町3丁目			桜新町1丁目		
	総数	男	女	総数	男	女	総数	男	女	総数	男	女
50～54	183	90	93	185	86	99	121	52	69	185	85	100
50	43	20	23	43	17	26	21	8	13	47	17	30
51	41	19	22	28	14	14	31	13	18	32	16	16
52	36	23	13	24	13	11	22	7	15	32	16	16
53	34	12	22	50	19	31	23	10	13	38	17	21
54	29	16	13	40	23	17	24	14	10	36	19	17
55～59	164	94	70	221	111	110	117	54	63	246	124	122
55	31	20	11	39	19	20	26	11	15	43	23	20
56	30	16	14	34	15	19	25	12	13	33	18	15
57	32	18	14	41	17	24	16	8	8	49	26	23
58	32	21	11	47	27	20	29	13	16	64	29	35
59	39	19	20	60	33	27	21	10	11	57	28	29
60～64	141	63	78	191	94	97	127	64	63	237	112	125
60	41	20	21	56	30	26	40	21	19	56	25	31
61	26	11	15	39	21	18	28	9	19	43	27	16
62	20	11	9	30	14	16	11	7	4	45	14	31
63	24	6	18	33	12	21	27	16	11	50	28	22
64	30	15	15	33	17	16	21	11	10	43	18	25
65～69	128	58	70	163	80	83	80	36	44	167	69	98
65	26	12	14	38	16	22	16	8	8	34	19	15
66	23	12	11	34	15	19	21	8	13	42	17	25
67	26	12	14	34	19	15	17	7	10	34	11	23
68	31	14	17	29	12	17	10	4	6	26	11	15
69	22	8	14	28	18	10	16	9	7	31	11	20
70～74	116	35	81	148	67	81	73	34	39	147	74	73
70	25	9	16	40	14	26	9	6	3	31	19	12
71	21	5	16	24	16	8	15	8	7	30	15	15
72	23	8	15	26	10	16	15	5	10	31	15	16
73	11	3	8	31	14	17	15	6	9	32	13	19
74	36	10	26	27	13	14	19	9	10	23	12	11
75～79	119	45	74	96	43	53	66	23	43	108	34	74
75	25	8	17	28	13	15	13	3	10	27	8	19
76	35	15	20	16	6	10	16	5	11	22	5	17
77	21	6	15	20	9	11	9	4	5	17	6	11
78	15	5	10	12	8	4	21	9	12	20	6	14
79	23	11	12	20	7	13	7	2	5	22	9	13
80～84	90	36	54	91	25	66	54	24	30	97	38	59
80	24	10	14	21	9	12	18	10	8	26	9	17
81	22	12	10	20	6	14	9	3	6	20	11	9
82	17	3	14	20	5	15	17	7	10	19	6	13
83	17	7	10	20	3	17	5	3	2	19	7	12
84	10	4	6	10	2	8	5	1	4	13	5	8
85～89	46	10	36	57	18	39	30	7	23	61	13	48
85	9	1	8	13	5	8	7	3	4	11	1	10
86	12	3	9	14	7	7	9	1	8	16	3	13
87	9	3	6	10	2	8	7	1	6	10	6	4
88	6	2	4	13	1	12	2	1	1	11	1	10
89	10	1	9	7	3	4	5	1	4	13	2	11
90～94	21	8	13	22	8	14	17	7	10	17	5	12
90	10	4	6	8	2	6	5	1	4	6	3	3
91	3	1	2	7	1	6	5	3	2	2	1	1
92	3	1	2	1	1	0	6	3	3	5	1	4
93	4	2	2	4	4	0	0	0	0	1	0	1
94	1	0	1	2	0	2	1	0	1	3	0	3
95～99	9	3	6	5	0	5	8	1	7	4	2	2
95	1	0	1	3	0	3	3	1	2	1	0	1
96	5	2	3	1	0	1	1	0	1	1	1	0
97	1	0	1	1	0	1	2	0	2	1	1	0
98	2	1	1	0	0	0	2	0	2	0	0	0
99	0	0	0	0	0	0	0	0	0	1	0	1
100以上	2	1	1	0	0	0	1	0	1	1	1	0
不詳者	0	0	0	0	0	0	0	0	0	0	0	0

町丁 男女 年齢別人口 - 玉川地域

平成20年1月1日

年齢	桜新町2丁目			深沢1丁目			深沢2丁目			深沢3丁目		
	総数	男	女	総数	男	女	総数	男	女	総数	男	女
総数	2,909	1,301	1,608	3,171	1,569	1,602	3,937	1,942	1,995	2,498	1,255	1,243
0～4	113	67	46	144	77	67	299	170	129	81	40	41
0	27	17	10	27	16	11	49	28	21	20	13	7
1	34	20	14	33	17	16	67	38	29	11	4	7
2	16	9	7	26	14	12	66	41	25	22	7	15
3	17	7	10	26	14	12	56	29	27	16	7	9
4	19	14	5	32	16	16	61	34	27	12	9	3
5～9	96	51	45	139	70	69	272	136	136	112	56	56
5	20	12	8	28	18	10	64	34	30	20	9	11
6	23	10	13	30	15	15	53	27	26	17	11	6
7	21	9	12	35	16	19	67	30	37	25	10	15
8	14	10	4	23	12	11	44	20	24	30	17	13
9	18	10	8	23	9	14	44	25	19	20	9	11
10～14	71	38	33	151	86	65	191	81	110	117	58	59
10	15	6	9	34	19	15	54	25	29	15	7	8
11	21	11	10	23	12	11	37	13	24	23	11	12
12	13	7	6	41	20	21	36	17	19	34	18	16
13	9	5	4	28	14	14	33	18	15	23	11	12
14	13	9	4	25	21	4	31	8	23	22	11	11
15～19	88	49	39	132	75	57	143	84	59	107	58	49
15	11	3	8	32	17	15	19	9	10	26	13	13
16	11	8	3	22	14	8	28	13	15	21	11	10
17	15	8	7	23	11	12	29	17	12	18	11	7
18	30	17	13	19	12	7	23	14	9	21	13	8
19	21	13	8	36	21	15	44	31	13	21	10	11
20～24	173	71	102	175	102	73	167	95	72	129	64	65
20	25	9	16	30	16	14	39	30	9	23	8	15
21	27	14	13	32	19	13	40	19	21	22	8	14
22	31	13	18	37	22	15	28	13	15	26	16	10
23	46	16	30	38	22	16	33	17	16	29	12	17
24	44	19	25	38	23	15	27	16	11	29	20	9
25～29	259	116	143	207	105	102	169	84	85	188	112	76
25	42	22	20	44	23	21	25	11	14	33	22	11
26	46	18	28	37	15	22	35	15	20	38	24	14
27	46	15	31	43	25	18	30	14	16	48	30	18
28	48	20	28	44	22	22	29	17	12	30	13	17
29	77	41	36	39	20	19	50	27	23	39	23	16
30～34	341	136	205	239	101	138	349	141	208	208	119	89
30	55	25	30	27	13	14	59	15	44	38	23	15
31	57	22	35	49	23	26	64	30	34	45	26	19
32	84	30	54	46	14	32	69	27	42	35	22	13
33	74	34	40	54	25	29	63	24	39	39	20	19
34	71	25	46	63	26	37	94	45	49	51	28	23
35～39	292	129	163	269	137	132	471	224	247	212	107	105
35	72	36	36	38	22	16	85	40	45	39	17	22
36	54	22	32	53	20	33	91	40	51	50	25	25
37	53	25	28	62	28	34	82	36	46	40	26	14
38	56	21	35	59	38	21	106	53	53	37	17	20
39	57	25	32	57	29	28	107	55	52	46	22	24
40～44	317	138	179	277	155	122	480	253	227	201	104	97
40	74	30	44	58	29	29	111	47	64	47	24	23
41	48	18	30	59	32	27	84	46	38	33	15	18
42	75	34	41	51	32	19	110	65	45	38	17	21
43	58	28	30	54	30	24	103	54	49	40	19	21
44	62	28	34	55	32	23	72	41	31	43	29	14
45～49	240	107	133	242	120	122	326	165	161	168	85	83
45	51	20	31	55	27	28	81	44	37	39	23	16
46	53	21	32	48	21	27	64	29	35	34	16	18
47	54	20	34	47	25	22	63	31	32	36	18	18
48	40	20	20	43	24	19	64	33	31	31	16	15
49	42	26	16	49	23	26	54	28	26	28	12	16

町丁 男女 年齢別人口 - 玉川地域

平成20年1月1日

年齢	桜新町2丁目			深沢1丁目			深沢2丁目			深沢3丁目		
	総数	男	女	総数	男	女	総数	男	女	総数	男	女
50～54	135	58	77	202	94	108	243	121	122	120	65	55
50	20	10	10	39	16	23	51	22	29	24	14	10
51	31	11	20	44	20	24	61	29	32	24	12	12
52	25	9	16	47	24	23	54	28	26	20	11	9
53	25	13	12	41	22	19	35	22	13	26	14	12
54	34	15	19	31	12	19	42	20	22	26	14	12
55～59	212	102	110	216	110	106	265	129	136	159	79	80
55	41	18	23	46	25	21	44	17	27	24	10	14
56	39	18	21	35	18	17	46	21	25	30	16	14
57	37	21	16	42	22	20	45	20	25	33	18	15
58	49	23	26	46	21	25	67	37	30	37	16	21
59	46	22	24	47	24	23	63	34	29	35	19	16
60～64	162	73	89	146	66	80	181	98	83	160	80	80
60	46	18	28	38	22	16	50	30	20	43	24	19
61	22	13	9	34	16	18	38	18	20	31	13	18
62	26	12	14	26	10	16	28	15	13	17	10	7
63	31	11	20	31	11	20	38	18	20	31	17	14
64	37	19	18	17	7	10	27	17	10	38	16	22
65～69	118	57	61	144	75	69	120	51	69	135	68	67
65	26	10	16	27	19	8	32	13	19	24	12	12
66	34	13	21	40	19	21	25	10	15	38	20	18
67	22	14	8	24	11	13	23	12	11	23	12	11
68	25	14	11	29	16	13	20	8	12	20	10	10
69	11	6	5	24	10	14	20	8	12	30	14	16
70～74	101	43	58	146	66	80	99	51	48	141	61	80
70	22	12	10	33	15	18	27	13	14	23	7	16
71	18	9	9	31	9	22	20	7	13	26	13	13
72	28	11	17	26	13	13	22	13	9	34	17	17
73	14	4	10	22	9	13	14	9	5	31	12	19
74	19	7	12	34	20	14	16	9	7	27	12	15
75～79	86	31	55	154	59	95	75	27	48	108	45	63
75	19	9	10	33	12	21	18	5	13	29	15	14
76	17	8	9	35	12	23	16	6	10	21	9	12
77	14	3	11	26	12	14	17	8	9	15	4	11
78	20	9	11	31	12	19	13	2	11	19	7	12
79	16	2	14	29	11	18	11	6	5	24	10	14
80～84	56	20	36	111	45	66	51	19	32	80	38	42
80	15	7	8	30	8	22	16	6	10	15	7	8
81	13	5	8	24	8	16	7	4	3	20	14	6
82	15	5	10	24	12	12	6	3	3	22	12	10
83	7	0	7	17	8	9	10	2	8	12	3	9
84	6	3	3	16	9	7	12	4	8	11	2	9
85～89	32	11	21	53	17	36	27	10	17	48	11	37
85	7	1	6	7	5	2	7	2	5	14	3	11
86	8	4	4	18	6	12	6	2	4	7	2	5
87	5	3	2	9	2	7	5	3	2	10	2	8
88	7	2	5	9	2	7	5	1	4	4	1	3
89	5	1	4	10	2	8	4	2	2	13	3	10
90～94	14	4	10	20	7	13	7	2	5	20	4	16
90	6	3	3	7	2	5	1	0	1	4	3	1
91	2	0	2	3	2	1	1	1	0	3	0	3
92	2	0	2	4	2	2	1	0	1	5	0	5
93	2	0	2	3	1	2	3	0	3	5	1	4
94	2	1	1	3	0	3	1	1	0	3	0	3
95～99	3	0	3	2	1	1	2	1	1	3	1	2
95	0	0	0	0	0	0	1	0	1	1	1	0
96	1	0	1	0	0	0	0	0	0	0	0	0
97	1	0	1	1	1	0	1	1	0	2	0	2
98	0	0	0	1	0	1	0	0	0	0	0	0
99	1	0	1	0	0	0	0	0	0	0	0	0
100以上	0	0	0	2	1	1	0	0	0	1	0	1
不詳者	0	0	0	0	0	0	0	0	0	0	0	0

町丁 男女 年齢別人口 - 玉川地域

平成20年1月1日

年齢	深 沢 4 丁 目			深 沢 5 丁 目			深 沢 6 丁 目			深 沢 7 丁 目		
	総数	男	女	総数	男	女	総数	男	女	総数	男	女
総数	3,272	1,612	1,660	3,820	1,879	1,941	2,374	1,173	1,201	1,870	966	904
0～4	166	88	78	160	89	71	114	60	54	80	44	36
0	34	17	17	32	20	12	24	15	9	17	7	10
1	35	18	17	31	19	12	20	9	11	13	7	6
2	34	19	15	27	15	12	21	6	15	12	7	5
3	36	16	20	33	15	18	24	17	7	17	12	5
4	27	18	9	37	20	17	25	13	12	21	11	10
5～9	163	88	75	154	73	81	106	60	46	112	50	62
5	38	23	15	29	17	12	14	9	5	20	6	14
6	23	13	10	39	18	21	32	16	16	22	13	9
7	32	20	12	27	11	16	16	9	7	25	11	14
8	36	16	20	23	9	14	23	16	7	21	9	12
9	34	16	18	36	18	18	21	10	11	24	11	13
10～14	149	78	71	186	92	94	117	62	55	119	59	60
10	32	17	15	37	18	19	25	8	17	16	11	5
11	26	14	12	44	26	18	16	9	7	25	14	11
12	34	18	16	33	15	18	22	14	8	26	13	13
13	37	19	18	34	16	18	27	14	13	23	9	14
14	20	10	10	38	17	21	27	17	10	29	12	17
15～19	144	80	64	176	101	75	98	51	47	78	37	41
15	38	24	14	33	17	16	20	6	14	13	6	7
16	22	6	16	40	23	17	23	16	7	13	7	6
17	24	14	10	31	16	15	12	5	7	14	6	8
18	28	18	10	32	18	14	24	15	9	21	13	8
19	32	18	14	40	27	13	19	9	10	17	5	12
20～24	182	90	92	209	124	85	159	79	80	127	71	56
20	32	15	17	41	25	16	29	12	17	27	12	15
21	43	22	21	45	28	17	32	19	13	38	19	19
22	33	20	13	49	34	15	36	19	17	20	9	11
23	44	17	27	34	15	19	36	16	20	23	16	7
24	30	16	14	40	22	18	26	13	13	19	15	4
25～29	248	127	121	261	137	124	158	76	82	139	87	52
25	44	20	24	57	37	20	27	12	15	30	20	10
26	45	29	16	37	18	19	27	12	15	20	15	5
27	45	21	24	54	26	28	39	21	18	27	18	9
28	53	29	24	62	31	31	32	13	19	26	13	13
29	61	28	33	51	25	26	33	18	15	36	21	15
30～34	293	145	148	305	146	159	180	92	88	164	98	66
30	59	27	32	48	16	32	44	27	17	28	18	10
31	62	30	32	65	37	28	34	14	20	31	23	8
32	59	32	27	52	24	28	29	10	19	39	21	18
33	52	26	26	73	35	38	41	22	19	33	18	15
34	61	30	31	67	34	33	32	19	13	33	18	15
35～39	301	137	164	357	181	176	214	93	121	189	94	95
35	56	28	28	74	37	37	44	19	25	44	25	19
36	49	18	31	71	29	42	49	21	28	23	14	9
37	55	25	30	67	34	33	35	10	25	44	20	24
38	73	35	38	66	40	26	48	22	26	35	15	20
39	68	31	37	79	41	38	38	21	17	43	20	23
40～44	286	154	132	332	158	174	206	99	107	189	95	94
40	58	36	22	71	39	32	37	13	24	36	18	18
41	52	26	26	61	26	35	44	26	18	36	19	17
42	71	43	28	71	35	36	44	20	24	43	20	23
43	54	27	27	66	27	39	39	18	21	40	24	16
44	51	22	29	63	31	32	42	22	20	34	14	20
45～49	262	125	137	287	133	154	233	117	116	146	68	78
45	44	21	23	52	23	29	42	21	21	45	16	29
46	59	27	32	57	28	29	41	19	22	25	11	14
47	49	23	26	66	35	31	39	20	19	30	16	14
48	45	24	21	54	28	26	66	31	35	23	12	11
49	65	30	35	58	19	39	45	26	19	23	13	10

町丁 男女 年齢別人口 - 玉川地域

平成20年1月1日

年齢	深 沢 4 丁 目			深 沢 5 丁 目			深 沢 6 丁 目			深 沢 7 丁 目		
	総数	男	女	総数	男	女	総数	男	女	総数	男	女
50～54	190	100	90	233	119	114	146	85	61	113	65	48
50	37	15	22	39	18	21	34	21	13	31	19	12
51	41	27	14	57	28	29	28	16	12	20	14	6
52	45	25	20	42	18	24	33	17	16	21	9	12
53	32	15	17	53	32	21	30	18	12	26	13	13
54	35	18	17	42	23	19	21	13	8	15	10	5
55～59	191	94	97	285	138	147	150	85	65	99	57	42
55	32	15	17	57	27	30	32	25	7	20	9	11
56	39	22	17	40	17	23	29	17	12	22	11	11
57	28	14	14	60	33	27	25	15	10	21	13	8
58	49	23	26	58	27	31	33	16	17	18	12	6
59	43	20	23	70	34	36	31	12	19	18	12	6
60～64	152	73	79	238	125	113	112	56	56	84	41	43
60	46	20	26	60	36	24	33	17	16	19	8	11
61	30	15	15	39	19	20	22	13	9	16	10	6
62	16	7	9	45	22	23	17	8	9	15	10	5
63	35	20	15	48	24	24	24	10	14	18	8	10
64	25	11	14	46	24	22	16	8	8	16	5	11
65～69	162	90	72	179	72	107	96	49	47	56	26	30
65	36	16	20	36	18	18	20	11	9	16	7	9
66	39	21	18	46	15	31	21	17	4	10	6	4
67	33	19	14	30	11	19	28	8	20	10	5	5
68	28	17	11	30	11	19	18	8	10	10	4	6
69	26	17	9	37	17	20	9	5	4	10	4	6
70～74	105	44	61	169	76	93	79	34	45	68	30	38
70	13	7	6	35	19	16	18	7	11	16	8	8
71	25	10	15	24	10	14	17	7	10	11	3	8
72	24	9	15	45	22	23	19	10	9	10	6	4
73	19	7	12	39	14	25	10	2	8	11	5	6
74	24	11	13	26	11	15	15	8	7	20	8	12
75～79	119	44	75	115	56	59	88	29	59	48	24	24
75	25	8	17	24	13	11	19	8	11	11	5	6
76	24	8	16	23	15	8	22	4	18	10	4	6
77	24	8	16	28	12	16	19	9	10	6	3	3
78	25	13	12	22	8	14	17	6	11	13	8	5
79	21	7	14	18	8	10	11	2	9	8	4	4
80～84	91	36	55	102	34	68	74	31	43	31	12	19
80	18	10	8	26	9	17	16	8	8	8	5	3
81	17	6	11	23	9	14	12	6	6	17	5	12
82	23	10	13	18	6	12	25	7	18	4	2	2
83	18	6	12	20	6	14	5	2	3	1	0	1
84	15	4	11	15	4	11	16	8	8	1	0	1
85～89	41	14	27	48	19	29	28	11	17	15	6	9
85	5	2	3	9	2	7	5	2	3	4	2	2
86	16	6	10	11	7	4	7	3	4	5	3	2
87	10	2	8	7	3	4	4	2	2	2	0	2
88	8	4	4	12	4	8	9	3	6	2	1	1
89	2	0	2	9	3	6	3	1	2	2	0	2
90～94	17	5	12	17	6	11	11	2	9	7	2	5
90	5	2	3	5	1	4	3	1	2	1	1	0
91	4	0	4	5	1	4	1	0	1	4	1	3
92	3	3	0	2	1	1	2	0	2	2	0	2
93	3	0	3	3	2	1	2	1	1	0	0	0
94	2	0	2	2	1	1	3	0	3	0	0	0
95～99	8	0	8	6	0	6	5	2	3	5	0	5
95	3	0	3	1	0	1	1	1	0	1	0	1
96	2	0	2	3	0	3	2	1	1	2	0	2
97	1	0	1	0	0	0	2	0	2	0	0	0
98	0	0	0	2	0	2	0	0	0	0	0	0
99	2	0	2	0	0	0	0	0	0	2	0	2
100以上	2	0	2	1	0	1	0	0	0	1	0	1
不詳者	0	0	0	0	0	0	0	0	0	0	0	0

町丁 男女 年齢別人口 - 玉川地域

平成20年1月1日

年齢	深沢8丁目		
	総数	男	女
総数	1,551	713	838
0～4	60	31	29
0	14	7	7
1	12	9	3
2	12	7	5
3	10	4	6
4	12	4	8
5～9	83	49	34
5	23	15	8
6	10	7	3
7	15	11	4
8	16	6	10
9	19	10	9
10～14	77	38	39
10	9	3	6
11	22	8	14
12	11	8	3
13	17	8	9
14	18	11	7
15～19	69	40	29
15	11	3	8
16	5	1	4
17	21	16	5
18	6	3	3
19	26	17	9
20～24	84	42	42
20	16	7	9
21	19	8	11
22	14	7	7
23	16	9	7
24	19	11	8
25～29	83	42	41
25	11	7	4
26	17	8	9
27	16	10	6
28	9	3	6
29	30	14	16
30～34	121	54	67
30	27	8	19
31	26	14	12
32	16	10	6
33	22	8	14
34	30	14	16
35～39	146	65	81
35	23	8	15
36	23	13	10
37	32	16	16
38	39	18	21
39	29	10	19
40～44	121	49	72
40	22	9	13
41	18	8	10
42	27	12	15
43	27	12	15
44	27	8	19
45～49	144	69	75
45	30	14	16
46	31	15	16
47	29	19	10
48	32	11	21
49	22	10	12

町丁 男女 年齢別人口 - 玉川地域

平成20年1月1日

年齢	深沢8丁目		
	総数	男	女
50～54	115	51	64
50	33	15	18
51	25	8	17
52	21	10	11
53	20	10	10
54	16	8	8
55～59	94	47	47
55	16	10	6
56	18	10	8
57	18	8	10
58	25	11	14
59	17	8	9
60～64	95	40	55
60	20	9	11
61	17	10	7
62	15	5	10
63	17	4	13
64	26	12	14
65～69	72	31	41
65	17	8	9
66	20	6	14
67	11	5	6
68	8	5	3
69	16	7	9
70～74	58	22	36
70	16	9	7
71	12	4	8
72	8	3	5
73	10	2	8
74	12	4	8
75～79	53	17	36
75	10	3	7
76	8	4	4
77	9	0	9
78	13	5	8
79	13	5	8
80～84	41	13	28
80	7	2	5
81	12	5	7
82	10	4	6
83	7	0	7
84	5	2	3
85～89	22	8	14
85	5	3	2
86	4	1	3
87	5	2	3
88	4	0	4
89	4	2	2
90～94	12	5	7
90	2	0	2
91	1	0	1
92	3	2	1
93	2	1	1
94	4	2	2
95～99	1	0	1
95	0	0	0
96	0	0	0
97	1	0	1
98	0	0	0
99	0	0	0
100以上	0	0	0
不詳者	0	0	0

町丁 男女・年齢別人口 - 砧地域

平成20年1月1日

年齢	祖師谷まちづくり出張所			祖師谷1丁目			祖師谷2丁目			祖師谷3丁目		
	総数	男	女	総数	男	女	総数	男	女	総数	男	女
総数	24,467	11,684	12,783	2,943	1,423	1,520	2,371	1,076	1,295	4,373	1,994	2,379
0～4	987	475	512	92	52	40	47	21	26	190	97	93
0	208	96	112	19	11	8	11	8	3	43	22	21
1	181	82	99	15	9	6	12	5	7	26	11	15
2	202	107	95	15	9	6	9	4	5	39	27	12
3	200	92	108	25	11	14	6	1	5	48	22	26
4	196	98	98	18	12	6	9	3	6	34	15	19
5～9	976	533	443	101	57	44	50	13	37	163	93	70
5	211	114	97	20	12	8	14	4	10	39	19	20
6	198	105	93	13	7	6	6	1	5	40	27	13
7	189	98	91	19	10	9	10	2	8	26	15	11
8	184	102	82	28	17	11	10	0	10	26	14	12
9	194	114	80	21	11	10	10	6	4	32	18	14
10～14	905	474	431	93	50	43	45	23	22	127	59	68
10	175	86	89	16	8	8	6	1	5	26	14	12
11	179	93	86	20	8	12	12	7	5	23	13	10
12	200	106	94	23	16	7	12	6	6	35	15	20
13	157	87	70	17	8	9	5	3	2	18	11	7
14	194	102	92	17	10	7	10	6	4	25	6	19
15～19	871	470	401	99	57	42	33	21	12	131	68	63
15	158	93	65	21	12	9	7	3	4	22	13	9
16	172	91	81	17	9	8	10	7	3	26	11	15
17	181	100	81	23	12	11	6	6	0	26	14	12
18	167	89	78	18	11	7	7	2	5	27	14	13
19	193	97	96	20	13	7	3	3	0	30	16	14
20～24	1,486	768	718	206	105	101	88	45	43	247	121	126
20	226	119	107	27	17	10	15	6	9	37	19	18
21	269	149	120	34	17	17	14	9	5	34	19	15
22	298	149	149	42	20	22	12	4	8	56	24	32
23	338	166	172	42	18	24	22	12	10	53	27	26
24	355	185	170	61	33	28	25	14	11	67	32	35
25～29	1,812	860	952	299	141	158	140	66	74	356	157	199
25	347	162	185	66	34	32	19	7	12	64	30	34
26	372	173	199	50	27	23	25	9	16	70	26	44
27	334	155	179	60	23	37	27	13	14	70	32	38
28	364	180	184	58	26	32	27	16	11	80	33	47
29	395	190	205	65	31	34	42	21	21	72	36	36
30～34	2,074	960	1,114	287	136	151	162	84	78	446	201	245
30	380	179	201	58	28	30	22	13	9	79	36	43
31	392	182	210	60	25	35	32	15	17	81	38	43
32	388	177	211	47	26	21	26	13	13	105	44	61
33	458	208	250	60	28	32	37	17	20	109	44	65
34	456	214	242	62	29	33	45	26	19	72	39	33
35～39	2,153	1,071	1,082	281	143	138	196	101	95	390	184	206
35	470	233	237	54	29	25	42	20	22	90	38	52
36	433	200	233	54	27	27	56	30	26	69	31	38
37	396	197	199	65	33	32	29	19	10	71	32	39
38	415	203	212	60	27	33	29	14	15	70	33	37
39	439	238	201	48	27	21	40	18	22	90	50	40
40～44	2,000	1,055	945	232	127	105	152	87	65	376	182	194
40	479	246	233	63	34	29	37	21	16	97	44	53
41	313	165	148	36	24	12	27	16	11	61	28	33
42	450	248	202	54	26	28	31	18	13	75	41	34
43	391	204	187	40	20	20	28	16	12	69	30	39
44	367	192	175	39	23	16	29	16	13	74	39	35
45～49	1,542	750	792	157	75	82	109	56	53	249	113	136
45	370	169	201	42	27	15	16	7	9	64	25	39
46	308	158	150	36	19	17	33	16	17	38	19	19
47	302	151	151	23	8	15	21	10	11	56	24	32
48	265	122	143	28	9	19	15	11	4	48	23	25
49	297	150	147	28	12	16	24	12	12	43	22	21

町丁 男女・年齢別人口 - 砧地域

平成20年1月1日

年齢	祖師谷まちづくり出張所			祖師谷1丁目			祖師谷2丁目			祖師谷3丁目		
	総数	男	女	総数	男	女	総数	男	女	総数	男	女
50～54	1,250	604	646	162	74	88	105	54	51	212	96	116
50	268	129	139	43	26	17	24	12	12	39	17	22
51	242	129	113	29	12	17	16	7	9	53	29	24
52	241	128	113	32	17	15	20	11	9	29	13	16
53	250	110	140	26	9	17	20	11	9	47	17	30
54	249	108	141	32	10	22	25	13	12	44	20	24
55～59	1,637	768	869	175	93	82	161	60	101	307	128	179
55	269	124	145	29	13	16	22	7	15	51	18	33
56	299	138	161	24	13	11	28	9	19	51	23	28
57	280	127	153	30	16	14	26	12	14	53	21	32
58	402	209	193	51	27	24	35	17	18	78	36	42
59	387	170	217	41	24	17	50	15	35	74	30	44
60～64	1,478	684	794	158	75	83	207	84	123	271	123	148
60	388	194	194	42	24	18	53	22	31	74	35	39
61	248	109	139	24	8	16	31	13	18	51	28	23
62	243	105	138	30	12	18	36	11	25	43	24	19
63	312	147	165	33	17	16	47	19	28	53	22	31
64	287	129	158	29	14	15	40	19	21	50	14	36
65～69	1,436	612	824	165	66	99	248	100	148	240	102	138
65	283	123	160	28	11	17	48	19	29	49	18	31
66	322	131	191	36	13	23	51	24	27	54	16	38
67	307	139	168	36	17	19	57	19	38	57	33	24
68	252	101	151	32	13	19	47	19	28	33	9	24
69	272	118	154	33	12	21	45	19	26	47	26	21
70～74	1,407	629	778	165	71	94	264	110	154	229	100	129
70	303	138	165	37	17	20	67	29	38	47	18	29
71	299	139	160	36	15	21	54	22	32	55	26	29
72	313	134	179	44	21	23	49	20	29	53	24	29
73	261	121	140	23	8	15	47	24	23	34	15	19
74	231	97	134	25	10	15	47	15	32	40	17	23
75～79	1,139	513	626	114	54	60	193	87	106	190	84	106
75	277	124	153	30	17	13	50	22	28	43	17	26
76	250	116	134	22	7	15	47	20	27	44	23	21
77	239	108	131	22	12	10	36	14	22	41	17	24
78	178	78	100	20	9	11	31	13	18	28	15	13
79	195	87	108	20	9	11	29	18	11	34	12	22
80～84	741	283	458	74	25	49	101	44	57	141	53	88
80	193	79	114	20	7	13	28	15	13	35	18	17
81	154	58	96	16	7	9	21	10	11	30	9	21
82	141	52	89	14	2	12	20	7	13	26	8	18
83	137	54	83	13	5	8	24	9	15	25	8	17
84	116	40	76	11	4	7	8	3	5	25	10	15
85～89	370	118	252	54	13	41	48	14	34	76	21	55
85	95	29	66	15	3	12	12	2	10	17	2	15
86	98	33	65	12	2	10	14	4	10	21	10	11
87	75	25	50	14	4	10	9	5	4	14	5	9
88	58	17	41	8	4	4	7	2	5	12	1	11
89	44	14	30	5	0	5	6	1	5	12	3	9
90～94	152	45	107	19	4	15	17	5	12	24	11	13
90	41	13	28	6	1	5	7	3	4	6	4	2
91	29	8	21	4	0	4	2	1	1	5	1	4
92	27	7	20	3	0	3	1	0	1	3	1	2
93	32	8	24	2	0	2	4	1	3	6	3	3
94	23	9	14	4	3	1	3	0	3	4	2	2
95～99	41	8	33	6	2	4	4	1	3	7	0	7
95	13	2	11	2	1	1	0	0	0	2	0	2
96	6	3	3	1	1	0	0	0	0	2	0	2
97	10	3	7	1	0	1	2	1	1	0	0	0
98	7	0	7	1	0	1	0	0	0	1	0	1
99	5	0	5	1	0	1	2	0	2	2	0	2
100以上	10	4	6	4	3	1	1	0	1	1	1	0
不詳者	0	0	0	0	0	0	0	0	0	0	0	0

町丁 男女・年齢別人口 - 砧地域

平成20年1月1日

年齢	祖師谷4丁目			祖師谷5丁目			祖師谷6丁目			千歳台1丁目		
	総数	男	女	総数	男	女	総数	男	女	総数	男	女
総数	3,227	1,489	1,738	2,619	1,230	1,389	3,173	1,636	1,537	2,491	1,187	1,304
0～4	140	63	77	95	42	53	190	95	95	106	50	56
0	30	11	19	25	10	15	35	17	18	24	14	10
1	26	11	15	21	9	12	32	15	17	21	10	11
2	27	14	13	16	7	9	41	19	22	26	12	14
3	27	12	15	16	6	10	35	21	14	15	5	10
4	30	15	15	17	10	7	47	23	24	20	9	11
5～9	139	78	61	85	44	41	238	137	101	82	46	36
5	28	13	15	14	9	5	55	36	19	23	12	11
6	31	16	15	19	8	11	49	27	22	17	6	11
7	26	15	11	21	10	11	47	21	26	11	6	5
8	29	20	9	15	8	7	40	19	21	16	12	4
9	25	14	11	16	9	7	47	34	13	15	10	5
10～14	129	65	64	108	54	54	196	112	84	96	49	47
10	23	13	10	21	7	14	47	26	21	13	7	6
11	28	14	14	17	7	10	34	21	13	22	12	10
12	26	13	13	25	12	13	36	21	15	19	9	10
13	22	9	13	22	12	10	34	19	15	20	11	9
14	30	16	14	23	16	7	45	25	20	22	10	12
15～19	125	70	55	119	59	60	145	82	63	104	51	53
15	20	11	9	15	10	5	29	17	12	20	15	5
16	23	13	10	28	12	16	27	17	10	25	11	14
17	24	15	9	23	11	12	32	16	16	22	12	10
18	25	14	11	28	17	11	29	15	14	13	6	7
19	33	17	16	25	9	16	28	17	11	24	7	17
20～24	201	96	105	152	85	67	198	102	96	185	95	90
20	27	14	13	22	14	8	39	18	21	24	14	10
21	41	26	15	33	18	15	35	17	18	38	21	17
22	39	22	17	35	13	22	42	22	20	31	14	17
23	48	21	27	36	23	13	39	22	17	49	21	28
24	46	13	33	26	17	9	43	23	20	43	25	18
25～29	263	123	140	158	72	86	158	77	81	194	94	100
25	52	21	31	26	13	13	39	17	22	32	13	19
26	58	27	31	36	13	23	39	23	16	43	24	19
27	40	21	19	32	17	15	25	9	16	39	19	20
28	56	30	26	28	14	14	26	13	13	42	23	19
29	57	24	33	36	15	21	29	15	14	38	15	23
30～34	320	139	181	157	71	86	244	111	133	220	100	120
30	76	31	45	31	14	17	33	10	23	35	22	13
31	54	20	34	29	13	16	42	19	23	51	27	24
32	58	29	29	33	15	18	36	21	15	40	12	28
33	66	31	35	30	15	15	62	31	31	41	17	24
34	66	28	38	34	14	20	71	30	41	53	22	31
35～39	279	132	147	181	92	89	339	170	169	205	108	97
35	65	28	37	39	19	20	68	40	28	39	23	16
36	45	18	27	32	16	16	72	35	37	48	17	31
37	51	26	25	34	15	19	60	28	32	43	25	18
38	54	30	24	34	18	16	75	36	39	40	24	16
39	64	30	34	42	24	18	64	31	33	35	19	16
40～44	268	140	128	184	92	92	319	177	142	219	107	112
40	50	31	19	38	17	21	78	44	34	55	20	35
41	50	23	27	29	14	15	45	26	19	31	16	15
42	59	31	28	41	20	21	78	46	32	57	34	23
43	55	27	28	42	23	19	69	42	27	40	19	21
44	54	28	26	34	18	16	49	19	30	36	18	18
45～49	216	99	117	179	87	92	240	117	123	191	94	97
45	54	22	32	45	21	24	64	31	33	41	16	25
46	41	17	24	45	23	22	40	22	18	31	17	14
47	34	20	14	33	18	15	54	25	29	46	22	24
48	39	19	20	28	9	19	41	19	22	28	13	15
49	48	21	27	28	16	12	41	20	21	45	26	19

町丁 男女・年齢別人口 - 砧地域

平成20年1月1日

年齢	祖師谷4丁目			祖師谷5丁目			祖師谷6丁目			千歳台1丁目		
	総数	男	女	総数	男	女	総数	男	女	総数	男	女
50～54	140	70	70	142	70	72	174	88	86	144	70	74
50	29	11	18	26	11	15	36	18	18	35	15	20
51	28	14	14	22	11	11	42	26	16	23	12	11
52	35	24	11	29	16	13	28	14	14	27	12	15
53	20	7	13	34	17	17	35	15	20	32	19	13
54	28	14	14	31	15	16	33	15	18	27	12	15
55～59	207	98	109	191	84	107	179	103	76	185	91	94
55	38	12	26	27	15	12	31	23	8	34	17	17
56	44	18	26	36	17	19	35	23	12	37	18	19
57	35	20	15	39	16	23	24	10	14	32	12	20
58	46	24	22	46	19	27	50	28	22	38	25	13
59	44	24	20	43	17	26	39	19	20	44	19	25
60～64	173	76	97	172	81	91	157	83	74	110	50	60
60	40	18	22	40	19	21	43	24	19	33	17	16
61	29	9	20	31	12	19	25	15	10	20	10	10
62	34	15	19	27	13	14	24	9	15	9	4	5
63	35	20	15	41	23	18	34	16	18	24	7	17
64	35	14	21	33	14	19	31	19	12	24	12	12
65～69	167	72	95	168	72	96	122	59	63	115	47	68
65	34	15	19	32	14	18	21	11	10	24	12	12
66	38	15	23	38	14	24	28	17	11	27	12	15
67	38	15	23	37	19	18	23	9	14	20	3	17
68	28	15	13	30	13	17	20	10	10	21	8	13
69	29	12	17	31	12	19	30	12	18	23	12	11
70～74	152	67	85	181	82	99	85	39	46	124	56	68
70	24	13	11	30	13	17	22	8	14	31	14	17
71	40	20	20	37	19	18	16	7	9	22	8	14
72	35	13	22	37	12	25	18	10	8	26	12	14
73	24	11	13	44	21	23	19	11	8	29	14	15
74	29	10	19	33	17	16	10	3	7	16	8	8
75～79	126	53	73	159	72	87	93	43	50	109	42	67
75	30	16	14	43	13	30	17	8	9	22	9	13
76	20	10	10	37	15	22	20	13	7	29	13	16
77	24	12	12	40	20	20	17	6	11	20	8	12
78	22	6	16	19	12	7	17	7	10	20	7	13
79	30	9	21	20	12	8	22	9	13	18	5	13
80～84	98	28	70	111	44	67	56	27	29	64	24	40
80	22	4	18	27	9	18	13	6	7	19	10	9
81	19	8	11	27	13	14	13	5	8	8	2	6
82	21	6	15	19	9	10	6	3	3	18	5	13
83	19	4	15	17	5	12	17	9	8	8	6	2
84	17	6	11	21	8	13	7	4	3	11	1	10
85～89	46	10	36	46	22	24	23	10	13	25	8	17
85	12	4	8	12	6	6	6	5	1	5	2	3
86	12	2	10	14	7	7	7	2	5	6	2	4
87	9	1	8	10	4	6	6	1	5	3	1	2
88	7	0	7	5	2	3	4	2	2	5	1	4
89	6	3	3	5	3	2	0	0	0	6	2	4
90～94	30	10	20	24	5	19	12	2	10	9	4	5
90	5	2	3	5	2	3	4	0	4	5	1	4
91	7	1	6	2	0	2	4	2	2	1	1	0
92	6	2	4	7	1	6	3	0	3	3	2	1
93	6	2	4	8	2	6	0	0	0	0	0	0
94	6	3	3	2	0	2	1	0	1	0	0	0
95～99	6	0	6	6	0	6	5	2	3	3	1	2
95	3	0	3	2	0	2	1	0	1	2	1	1
96	0	0	0	0	0	0	3	2	1	0	0	0
97	2	0	2	2	0	2	1	0	1	0	0	0
98	1	0	1	2	0	2	0	0	0	1	0	1
99	0	0	0	0	0	0	0	0	0	0	0	0
100以上	2	0	2	1	0	1	0	0	0	1	0	1
不詳者	0	0	0	0	0	0	0	0	0	0	0	0

町丁 男女・年齢別人口 - 砧地域

平成20年1月1日

年齢	千歳台2丁目			成城出張所			成城1丁目			成城2丁目		
	総数	男	女	総数	男	女	総数	男	女	総数	男	女
総数	3,270	1,649	1,621	20,789	9,675	11,114	1,588	750	838	2,849	1,298	1,551
0～4	127	55	72	764	375	389	33	10	23	81	36	45
0	21	3	18	124	59	65	9	1	8	10	5	5
1	28	12	16	159	68	91	4	1	3	23	9	14
2	29	15	14	141	76	65	6	2	4	13	7	6
3	28	14	14	182	98	84	6	3	3	23	10	13
4	21	11	10	158	74	84	8	3	5	12	5	7
5～9	118	65	53	955	497	458	56	26	30	112	53	59
5	18	9	9	172	87	85	7	2	5	19	7	12
6	23	13	10	191	100	91	14	6	8	19	12	7
7	29	19	10	172	91	81	7	2	5	22	9	13
8	20	12	8	192	98	94	12	8	4	21	10	11
9	28	12	16	228	121	107	16	8	8	31	15	16
10～14	111	62	49	980	476	504	60	34	26	130	57	73
10	23	10	13	188	101	87	11	10	1	17	8	9
11	23	11	12	200	94	106	13	7	6	30	9	21
12	24	14	10	192	90	102	13	5	8	25	11	14
13	19	14	5	196	92	104	15	8	7	22	12	10
14	22	13	9	204	99	105	8	4	4	36	17	19
15～19	115	62	53	963	480	483	83	43	40	118	64	54
15	24	12	12	170	84	86	16	5	11	20	13	7
16	16	11	5	189	97	92	11	5	6	27	16	11
17	25	14	11	169	79	90	13	8	5	18	7	11
18	20	10	10	192	89	103	20	11	9	19	9	10
19	30	15	15	243	131	112	23	14	9	34	19	15
20～24	209	119	90	1,183	611	572	125	79	46	159	75	84
20	35	17	18	211	116	95	17	11	6	29	18	11
21	40	22	18	251	138	113	25	18	7	26	14	12
22	41	30	11	219	100	119	17	9	8	31	13	18
23	49	22	27	258	143	115	33	19	14	32	16	16
24	44	28	16	244	114	130	33	22	11	41	14	27
25～29	244	130	114	1,125	532	593	105	41	64	161	81	80
25	49	27	22	249	121	128	24	7	17	36	18	18
26	51	24	27	196	103	93	15	9	6	21	11	10
27	41	21	20	217	98	119	15	6	9	30	14	16
28	47	25	22	235	107	128	24	10	14	41	23	18
29	56	33	23	228	103	125	27	9	18	33	15	18
30～34	238	118	120	1,325	570	755	104	52	52	185	76	109
30	46	25	21	226	98	128	18	7	11	32	12	20
31	43	25	18	259	116	143	27	15	12	41	18	23
32	43	17	26	259	113	146	13	5	8	38	14	24
33	53	25	28	289	126	163	26	15	11	43	21	22
34	53	26	27	292	117	175	20	10	10	31	11	20
35～39	282	141	141	1,667	792	875	124	58	66	211	102	109
35	73	36	37	314	147	167	20	12	8	41	20	21
36	57	26	31	315	148	167	27	14	13	43	18	25
37	43	19	24	309	149	160	29	11	18	39	19	20
38	53	21	32	350	156	194	22	7	15	43	21	22
39	56	39	17	379	192	187	26	14	12	45	24	21
40～44	250	143	107	1,881	868	1,013	140	63	77	235	108	127
40	61	35	26	393	188	205	29	17	12	47	23	24
41	34	18	16	341	157	184	27	13	14	39	21	18
42	55	32	23	403	192	211	32	14	18	49	22	27
43	48	27	21	390	174	216	26	11	15	50	23	27
44	52	31	21	354	157	197	26	8	18	50	19	31
45～49	201	109	92	1,600	775	825	119	63	56	219	110	109
45	44	20	24	337	168	169	26	15	11	70	33	37
46	44	25	19	327	151	176	26	14	12	47	23	24
47	35	24	11	358	172	186	21	13	8	40	21	19
48	38	19	19	315	160	155	33	14	19	30	16	14
49	40	21	19	263	124	139	13	7	6	32	17	15

町丁 男女・年齢別人口 - 砧地域

平成20年1月1日

年齢	千歳台2丁目			成城出張所			成城1丁目			成城2丁目		
	総数	男	女	総数	男	女	総数	男	女	総数	男	女
50～54	171	82	89	1,312	621	691	91	38	53	174	78	96
50	36	19	17	275	124	151	23	8	15	43	19	24
51	29	18	11	255	121	134	22	10	12	34	15	19
52	41	21	20	279	131	148	17	8	9	30	13	17
53	36	15	21	264	134	130	12	5	7	41	17	24
54	29	9	20	239	111	128	17	7	10	26	14	12
55～59	232	111	121	1,531	733	798	121	58	63	210	100	110
55	37	19	18	290	123	167	23	7	16	45	21	24
56	44	17	27	263	132	131	20	8	12	29	14	15
57	41	20	21	284	150	134	29	17	12	43	18	25
58	58	33	25	324	154	170	23	15	8	48	27	21
59	52	22	30	370	174	196	26	11	15	45	20	25
60～64	230	112	118	1,293	607	686	103	48	55	179	83	96
60	63	35	28	353	179	174	23	12	11	45	25	20
61	37	14	23	250	115	135	16	9	7	43	17	26
62	40	17	23	213	94	119	24	7	17	29	13	16
63	45	23	22	222	101	121	17	9	8	29	15	14
64	45	23	22	255	118	137	23	11	12	33	13	20
65～69	211	94	117	1,100	500	600	83	39	44	188	81	107
65	47	23	24	247	115	132	19	11	8	39	16	23
66	50	20	30	252	108	144	20	8	12	33	14	19
67	39	24	15	205	99	106	13	5	8	40	16	24
68	41	14	27	199	91	108	17	8	9	37	19	18
69	34	13	21	197	87	110	14	7	7	39	16	23
70～74	207	104	103	1,024	458	566	91	41	50	173	82	91
70	45	26	19	203	88	115	16	8	8	22	8	14
71	39	22	17	206	83	123	22	8	14	34	15	19
72	51	22	29	215	104	111	16	10	6	40	19	21
73	41	17	24	191	86	105	16	6	10	39	20	19
74	31	17	14	209	97	112	21	9	12	38	20	18
75～79	155	78	77	854	363	491	65	31	34	133	60	73
75	42	22	20	179	67	112	12	5	7	32	15	17
76	31	15	16	162	67	95	17	6	11	20	4	16
77	39	19	20	178	85	93	13	8	5	29	11	18
78	21	9	12	190	79	111	11	4	7	30	16	14
79	22	13	9	145	65	80	12	8	4	22	14	8
80～84	96	38	58	621	221	400	47	20	27	97	31	66
80	29	10	19	137	53	84	10	3	7	22	7	15
81	20	4	16	130	55	75	8	5	3	23	5	18
82	17	12	5	130	33	97	9	4	5	20	9	11
83	14	8	6	119	44	75	13	4	9	17	3	14
84	16	4	12	105	36	69	7	4	3	15	7	8
85～89	52	20	32	372	127	245	23	5	18	48	12	36
85	16	5	11	102	33	69	7	2	5	13	6	7
86	12	4	8	90	32	58	1	0	1	11	2	9
87	10	4	6	80	26	54	6	0	6	12	3	9
88	10	5	5	59	18	41	4	1	3	9	1	8
89	4	2	2	41	18	23	5	2	3	3	0	3
90～94	17	4	13	163	49	114	8	0	8	24	6	18
90	3	0	3	47	19	28	4	0	4	5	1	4
91	4	2	2	40	13	27	1	0	1	7	1	6
92	1	1	0	32	9	23	2	0	2	1	1	0
93	6	0	6	30	7	23	1	0	1	8	3	5
94	3	1	2	14	1	13	0	0	0	3	0	3
95～99	4	2	2	61	16	45	6	1	5	10	3	7
95	1	0	1	13	5	8	0	0	0	1	0	1
96	0	0	0	21	6	15	3	0	3	4	3	1
97	2	2	0	9	2	7	1	0	1	3	0	3
98	1	0	1	9	0	9	0	0	0	1	0	1
99	0	0	0	9	3	6	2	1	1	1	0	1
100以上	0	0	0	15	4	11	1	0	1	2	0	2
不詳者	0	0	0	0	0	0	0	0	0	0	0	0

町丁 男女・年齢別人口 - 砧地域

平成20年1月1日

年齢	成 城3丁目			成 城4丁目			成 城5丁目			成 城6丁目		
	総数	男	女	総数	男	女	総数	男	女	総数	男	女
総数	1,885	922	963	3,184	1,529	1,655	2,013	904	1,109	1,425	641	784
0～4	91	42	49	144	74	70	61	29	32	38	23	15
0	13	5	8	22	13	9	9	5	4	9	6	3
1	19	6	13	28	13	15	7	3	4	8	6	2
2	15	8	7	32	19	13	13	6	7	3	2	1
3	18	9	9	36	17	19	18	10	8	9	6	3
4	26	14	12	26	12	14	14	5	9	9	3	6
5～9	98	56	42	189	113	76	71	39	32	42	20	22
5	18	13	5	37	18	19	12	6	6	7	4	3
6	21	11	10	51	30	21	15	9	6	9	3	6
7	21	14	7	24	15	9	11	8	3	8	3	5
8	18	6	12	40	25	15	13	7	6	6	4	2
9	20	12	8	37	25	12	20	9	11	12	6	6
10～14	87	50	37	147	71	76	112	50	62	40	21	19
10	23	15	8	34	19	15	21	10	11	5	1	4
11	14	9	5	22	10	12	19	8	11	10	8	2
12	16	10	6	35	16	19	25	11	14	10	3	7
13	18	8	10	30	17	13	21	10	11	5	2	3
14	16	8	8	26	9	17	26	11	15	10	7	3
15～19	92	51	41	149	72	77	101	51	50	63	26	37
15	12	6	6	22	11	11	23	14	9	13	3	10
16	15	7	8	38	21	17	15	9	6	11	8	3
17	23	12	11	24	13	11	18	9	9	12	3	9
18	15	10	5	33	12	21	22	8	14	17	7	10
19	27	16	11	32	15	17	23	11	12	10	5	5
20～24	115	73	42	175	89	86	112	50	62	77	34	43
20	15	8	7	37	17	20	20	9	11	13	7	6
21	27	18	9	40	25	15	17	7	10	12	6	6
22	24	14	10	34	16	18	19	6	13	24	7	17
23	31	23	8	33	19	14	28	18	10	12	7	5
24	18	10	8	31	12	19	28	10	18	16	7	9
25～29	111	54	57	129	60	69	108	41	67	86	46	40
25	21	9	12	34	13	21	28	16	12	19	11	8
26	24	12	12	25	15	10	16	6	10	13	8	5
27	18	9	9	22	11	11	30	9	21	15	7	8
28	22	11	11	30	9	21	17	6	11	20	10	10
29	26	13	13	18	12	6	17	4	13	19	10	9
30～34	132	50	82	185	76	109	124	51	73	84	35	49
30	28	12	16	28	11	17	25	7	18	14	7	7
31	25	7	18	30	10	20	22	8	14	19	10	9
32	26	13	13	26	11	15	32	13	19	17	5	12
33	24	10	14	53	25	28	26	11	15	18	6	12
34	29	8	21	48	19	29	19	12	7	16	7	9
35～39	175	84	91	289	138	151	129	63	66	99	38	61
35	33	17	16	51	24	27	25	13	12	18	5	13
36	29	11	18	48	24	24	19	10	9	22	8	14
37	31	15	16	60	28	32	19	9	10	27	11	16
38	40	18	22	57	27	30	35	14	21	15	6	9
39	42	23	19	73	35	38	31	17	14	17	8	9
40～44	191	88	103	330	160	170	179	71	108	86	33	53
40	36	19	17	83	37	46	42	17	25	14	6	8
41	32	17	15	63	30	33	33	11	22	15	4	11
42	38	11	27	61	31	30	36	15	21	25	11	14
43	42	20	22	69	35	34	28	14	14	13	5	8
44	43	21	22	54	27	27	40	14	26	19	7	12
45～49	146	75	71	261	120	141	137	63	74	111	52	59
45	24	14	10	52	24	28	25	12	13	24	13	11
46	24	13	11	56	17	39	30	16	14	24	10	14
47	40	14	26	66	34	32	33	17	16	24	9	15
48	31	19	12	47	25	22	26	9	17	18	9	9
49	27	15	12	40	20	20	23	9	14	21	11	10

町丁 男女・年齢別人口 - 砧地域

平成20年1月1日

年齢	成 城3丁目			成 城4丁目			成 城5丁目			成 城6丁目		
	総数	男	女	総数	男	女	総数	男	女	総数	男	女
50～54	135	63	72	180	86	94	128	58	70	86	40	46
50	23	9	14	30	13	17	24	12	12	17	6	11
51	21	7	14	41	20	21	30	12	18	21	12	9
52	29	14	15	41	19	22	31	17	14	22	10	12
53	36	22	14	39	20	19	20	10	10	11	3	8
54	26	11	15	29	14	15	23	7	16	15	9	6
55～59	148	67	81	249	121	128	157	80	77	121	60	61
55	22	9	13	53	18	35	20	12	8	28	16	12
56	35	18	17	47	26	21	23	13	10	21	9	12
57	28	18	10	37	23	14	29	15	14	17	7	10
58	26	9	17	62	32	30	28	6	22	25	11	14
59	37	13	24	50	22	28	57	34	23	30	17	13
60～64	87	48	39	208	96	112	147	67	80	128	64	64
60	26	16	10	65	31	34	43	22	21	37	20	17
61	13	5	8	34	18	16	30	16	14	29	14	15
62	18	10	8	25	11	14	28	10	18	20	9	11
63	15	8	7	39	17	22	22	8	14	20	10	10
64	15	9	6	45	19	26	24	11	13	22	11	11
65～69	75	35	40	153	75	78	105	49	56	96	44	52
65	16	10	6	37	20	17	17	8	9	21	5	16
66	18	4	14	42	18	24	32	15	17	23	11	12
67	14	10	4	22	13	9	21	10	11	17	9	8
68	14	6	8	31	17	14	16	6	10	15	7	8
69	13	5	8	21	7	14	19	10	9	20	12	8
70～74	66	31	35	129	66	63	114	47	67	86	37	49
70	14	6	8	30	15	15	27	10	17	27	7	20
71	16	4	12	27	14	13	23	10	13	11	5	6
72	13	7	6	23	11	12	24	9	15	20	12	8
73	8	4	4	25	14	11	16	6	10	16	8	8
74	15	10	5	24	12	12	24	12	12	12	5	7
75～79	53	24	29	111	47	64	91	41	50	67	29	38
75	13	8	5	28	9	19	16	7	9	13	2	11
76	10	2	8	27	9	18	12	7	5	16	7	9
77	10	4	6	14	11	3	19	10	9	12	6	6
78	13	6	7	25	10	15	26	11	15	13	8	5
79	7	4	3	17	8	9	18	6	12	13	6	7
80～84	41	14	27	82	36	46	72	24	48	49	15	34
80	8	4	4	21	10	11	15	7	8	9	3	6
81	9	6	3	19	9	10	18	6	12	5	1	4
82	15	1	14	13	3	10	14	3	11	12	3	9
83	6	2	4	19	12	7	14	6	8	12	3	9
84	3	1	2	10	2	8	11	2	9	11	5	6
85～89	24	11	13	49	19	30	39	18	21	29	13	16
85	3	1	2	16	6	10	6	3	3	7	2	5
86	8	3	5	14	6	8	11	6	5	6	4	2
87	6	4	2	9	1	8	8	3	5	7	4	3
88	4	1	3	3	0	3	8	3	5	8	3	5
89	3	2	1	7	6	1	6	3	3	1	0	1
90～94	14	5	9	21	10	11	19	8	11	22	6	16
90	4	3	1	10	6	4	2	0	2	7	3	4
91	3	0	3	2	2	0	5	3	2	6	1	5
92	3	2	1	4	1	3	8	3	5	3	1	2
93	1	0	1	4	1	3	3	2	1	4	0	4
94	3	0	3	1	0	1	1	0	1	2	1	1
95～99	3	1	2	3	0	3	6	4	2	11	3	8
95	1	1	0	1	0	1	3	3	0	1	0	1
96	2	0	2	0	0	0	0	0	0	5	2	3
97	0	0	0	1	0	1	1	1	0	1	0	1
98	0	0	0	1	0	1	1	0	1	1	0	1
99	0	0	0	0	0	0	1	0	1	3	1	2
100以上	1	0	1	1	0	1	1	0	1	4	2	2
不詳者	0	0	0	0	0	0	0	0	0	0	0	0

町丁 男女・年齢別人口 - 砧地域

平成20年1月1日

年齢	成 城7丁目			成 城8丁目			成 城9丁目			船橋まちづくり出張所		
	総数	男	女	総数	男	女	総数	男	女	総数	男	女
総数	2,409	1,113	1,296	2,990	1,337	1,653	2,446	1,181	1,265	33,142	16,378	16,764
0～4	85	36	49	126	72	54	105	53	52	1,798	917	881
0	16	7	9	18	9	9	18	8	10	372	186	186
1	17	6	11	30	15	15	23	9	14	357	202	155
2	15	5	10	26	18	8	18	9	9	357	181	176
3	23	12	11	29	19	10	20	12	8	373	182	191
4	14	6	8	23	11	12	26	15	11	339	166	173
5～9	127	61	66	147	70	77	113	59	54	1,579	822	757
5	23	10	13	28	15	13	21	12	9	328	174	154
6	20	8	12	20	11	9	22	10	12	318	161	157
7	32	18	14	30	13	17	17	9	8	344	175	169
8	27	16	11	34	11	23	21	11	10	325	172	153
9	25	9	16	35	20	15	32	17	15	264	140	124
10～14	112	52	60	168	81	87	124	60	64	1,362	710	652
10	18	12	6	38	14	24	21	12	9	282	146	136
11	26	10	16	40	20	20	26	13	13	265	149	116
12	18	8	10	30	16	14	20	10	10	293	148	145
13	25	10	15	35	17	18	25	8	17	272	143	129
14	25	12	13	25	14	11	32	17	15	250	124	126
15～19	96	54	42	136	61	75	125	58	67	1,260	686	574
15	17	8	9	32	18	14	15	6	9	279	137	142
16	23	12	11	21	8	13	28	11	17	225	126	99
17	17	10	7	23	10	13	21	7	14	227	126	101
18	18	10	8	22	9	13	26	13	13	249	135	114
19	21	14	7	38	16	22	35	21	14	280	162	118
20～24	118	56	62	134	61	73	168	94	74	1,895	956	939
20	21	7	14	25	15	10	34	24	10	320	163	157
21	28	11	17	30	12	18	46	27	19	353	165	188
22	22	13	9	25	11	14	23	11	12	375	208	167
23	28	13	15	25	12	13	36	16	20	401	192	209
24	19	12	7	29	11	18	29	16	13	446	228	218
25～29	144	71	73	147	70	77	134	68	66	2,431	1,245	1,186
25	29	16	13	26	14	12	32	17	15	421	211	210
26	20	10	10	31	18	13	31	14	17	466	245	221
27	30	12	18	27	13	14	30	17	13	482	245	237
28	30	16	14	31	10	21	20	12	8	522	262	260
29	35	17	18	32	15	17	21	8	13	540	282	258
30～34	148	63	85	199	87	112	164	80	84	3,246	1,609	1,637
30	18	7	11	38	23	15	25	12	13	580	282	298
31	30	17	13	37	15	22	28	16	12	640	335	305
32	42	16	26	35	22	13	30	14	16	640	322	318
33	24	11	13	43	13	30	32	14	18	656	307	349
34	34	12	22	46	14	32	49	24	25	730	363	367
35～39	206	98	108	228	107	121	206	104	102	3,526	1,738	1,788
35	39	16	23	49	19	30	38	21	17	741	382	359
36	41	22	19	50	25	25	36	16	20	713	334	379
37	26	15	11	41	20	21	37	21	16	685	320	365
38	52	25	27	41	17	24	45	21	24	689	342	347
39	48	20	28	47	26	21	50	25	25	698	360	338
40～44	216	98	118	302	148	154	202	99	103	2,906	1,533	1,373
40	41	18	23	63	31	32	38	20	18	702	375	327
41	36	11	25	61	32	29	35	18	17	495	274	221
42	54	24	30	74	45	29	34	19	15	629	315	314
43	43	25	18	69	23	46	50	18	32	600	308	292
44	42	20	22	35	17	18	45	24	21	480	261	219
45～49	177	86	91	223	111	112	207	95	112	2,180	1,110	1,070
45	31	15	16	52	28	24	33	14	19	459	234	225
46	37	18	19	46	21	25	37	19	18	473	217	256
47	32	19	13	51	19	32	51	26	25	409	219	190
48	42	20	22	49	29	20	39	19	20	402	215	187
49	35	14	21	25	14	11	47	17	30	437	225	212

町丁 男女・年齢別人口 - 砧地域

平成20年1月1日

年齢	成 城7丁目			成 城8丁目			成 城9丁目			船橋まちづくり出張所		
	総数	男	女	総数	男	女	総数	男	女	総数	男	女
50～54	161	84	77	197	92	105	160	82	78	1,916	959	957
50	35	16	19	39	18	21	41	23	18	368	193	175
51	21	15	6	42	19	23	23	11	12	414	190	224
52	42	20	22	36	17	19	31	13	18	392	188	204
53	29	16	13	40	22	18	36	19	17	363	183	180
54	34	17	17	40	16	24	29	16	13	379	205	174
55～59	166	78	88	180	80	100	179	89	90	2,154	1,102	1,052
55	30	9	21	35	14	21	34	17	17	347	187	160
56	22	10	12	36	19	17	30	15	15	406	210	196
57	31	16	15	33	16	17	37	20	17	442	201	241
58	45	22	23	36	17	19	31	15	16	480	258	222
59	38	21	17	40	14	26	47	22	25	479	246	233
60～64	149	63	86	176	81	95	116	57	59	1,764	852	912
60	36	16	20	42	17	25	36	20	16	497	250	247
61	26	12	14	37	13	24	22	11	11	318	152	166
62	28	12	16	25	14	11	16	8	8	272	134	138
63	23	9	14	29	12	17	28	13	15	324	158	166
64	36	14	22	43	25	18	14	5	9	353	158	195
65～69	138	73	65	140	52	88	122	52	70	1,562	728	834
65	44	21	23	33	15	18	21	9	12	351	153	198
66	24	15	9	31	10	21	29	13	16	349	171	178
67	15	9	6	33	12	21	30	15	15	323	145	178
68	27	13	14	24	9	15	18	6	12	285	140	145
69	28	15	13	19	6	13	24	9	15	254	119	135
70～74	106	39	67	139	55	84	120	60	60	1,261	545	716
70	16	6	10	25	11	14	26	17	9	277	135	142
71	27	9	18	28	10	18	18	8	10	273	108	165
72	17	6	11	35	17	18	27	13	14	253	126	127
73	19	7	12	31	10	21	21	11	10	237	95	142
74	27	11	16	20	7	13	28	11	17	221	81	140
75～79	107	48	59	139	51	88	88	32	56	995	402	593
75	21	10	11	26	7	19	18	4	14	250	109	141
76	17	10	7	25	14	11	18	8	10	190	76	114
77	25	11	14	32	15	17	24	9	15	206	85	121
78	23	9	14	34	8	26	15	7	8	195	76	119
79	21	8	13	22	7	15	13	4	9	154	56	98
80～84	69	28	41	96	29	67	68	24	44	695	271	424
80	13	6	7	19	7	12	20	6	14	159	55	104
81	17	8	9	20	7	13	11	8	3	159	58	101
82	14	5	9	20	3	17	13	2	11	154	64	90
83	9	5	4	14	6	8	15	3	12	130	52	78
84	16	4	12	23	6	17	9	5	4	93	42	51
85～89	57	18	39	71	19	52	32	12	20	379	141	238
85	16	3	13	27	7	20	7	3	4	105	45	60
86	16	6	10	17	3	14	6	2	4	95	31	64
87	10	6	4	14	3	11	8	2	6	65	24	41
88	6	1	5	8	5	3	9	3	6	64	21	43
89	9	2	7	5	1	4	2	2	0	50	20	30
90～94	17	5	12	28	7	21	10	2	8	165	48	117
90	4	1	3	10	5	5	1	0	1	52	18	34
91	5	3	2	7	1	6	4	2	2	36	11	25
92	3	0	3	5	1	4	3	0	3	24	8	16
93	4	1	3	4	0	4	1	0	1	27	6	21
94	1	0	1	2	0	2	1	0	1	26	5	21
95～99	7	1	6	12	2	10	3	1	2	58	4	54
95	4	1	3	2	0	2	0	0	0	20	1	19
96	1	0	1	4	0	4	2	1	1	7	1	6
97	0	0	0	1	1	0	1	0	1	12	2	10
98	2	0	2	3	0	3	0	0	0	12	0	12
99	0	0	0	2	1	1	0	0	0	7	0	7
100以上	3	1	2	2	1	1	0	0	0	10	0	10
不詳者	0	0	0	0	0	0	0	0	0	0	0	0

町丁 男女・年齢別人口 - 砧地域

平成20年1月1日

年齢	船橋1丁目			船橋2丁目			船橋3丁目			船橋4丁目		
	総数	男	女	総数	男	女	総数	男	女	総数	男	女
総数	4,739	2,286	2,453	1,828	861	967	2,884	1,422	1,462	2,990	1,475	1,515
0～4	125	69	56	80	39	41	193	101	92	134	75	59
0	26	15	11	11	6	5	41	21	20	29	19	10
1	28	15	13	9	4	5	36	19	17	24	11	13
2	23	13	10	20	11	9	37	19	18	25	14	11
3	21	11	10	24	10	14	37	21	16	26	17	9
4	27	15	12	16	8	8	42	21	21	30	14	16
5～9	141	71	70	97	48	49	139	77	62	136	67	69
5	28	14	14	19	9	10	34	20	14	29	12	17
6	27	13	14	17	9	8	36	20	16	30	16	14
7	30	14	16	17	7	10	31	14	17	23	15	8
8	24	13	11	24	9	15	23	12	11	34	14	20
9	32	17	15	20	14	6	15	11	4	20	10	10
10～14	155	74	81	66	37	29	109	58	51	134	70	64
10	36	16	20	16	10	6	23	13	10	20	14	6
11	29	14	15	11	10	1	19	10	9	24	11	13
12	29	14	15	12	7	5	19	9	10	37	15	22
13	28	13	15	14	5	9	26	15	11	29	15	14
14	33	17	16	13	5	8	22	11	11	24	15	9
15～19	153	94	59	67	36	31	126	60	66	140	73	67
15	25	15	10	19	10	9	30	14	16	31	17	14
16	26	18	8	11	6	5	13	5	8	22	14	8
17	30	15	15	7	5	2	29	17	12	30	14	16
18	29	17	12	19	9	10	22	10	12	28	13	15
19	43	29	14	11	6	5	32	14	18	29	15	14
20～24	337	157	180	110	44	66	194	90	104	174	115	59
20	49	23	26	14	6	8	37	13	24	38	24	14
21	68	31	37	20	7	13	38	22	16	37	20	17
22	66	34	32	19	12	7	43	21	22	30	24	6
23	69	30	39	28	12	16	37	14	23	30	21	9
24	85	39	46	29	7	22	39	20	19	39	26	13
25～29	491	253	238	153	81	72	199	114	85	206	114	92
25	96	43	53	23	13	10	30	14	16	41	22	19
26	109	58	51	29	17	12	46	22	24	35	19	16
27	96	55	41	29	17	12	50	29	21	44	20	24
28	87	40	47	38	15	23	38	25	13	42	19	23
29	103	57	46	34	19	15	35	24	11	44	34	10
30～34	460	237	223	153	71	82	319	145	174	206	108	98
30	95	50	45	29	14	15	55	25	30	29	18	11
31	83	43	40	23	12	11	59	25	34	44	24	20
32	88	49	39	33	16	17	57	33	24	48	27	21
33	96	46	50	24	7	17	63	24	39	44	17	27
34	98	49	49	44	22	22	85	38	47	41	22	19
35～39	397	192	205	179	94	85	366	175	191	248	117	131
35	88	47	41	41	22	19	67	28	39	43	22	21
36	73	35	38	37	21	16	64	30	34	59	26	33
37	83	34	49	34	20	14	88	42	46	50	19	31
38	76	42	34	26	9	17	54	29	25	46	23	23
39	77	34	43	41	22	19	93	46	47	50	27	23
40～44	347	176	171	146	75	71	262	134	128	275	134	141
40	87	45	42	32	18	14	67	30	37	64	32	32
41	61	35	26	24	10	14	35	23	12	51	26	25
42	76	36	40	34	18	16	64	30	34	56	22	34
43	66	33	33	35	17	18	44	23	21	50	29	21
44	57	27	30	21	12	9	52	28	24	54	25	29
45～49	314	156	158	113	62	51	245	129	116	204	103	101
45	65	33	32	18	11	7	39	24	15	44	18	26
46	74	29	45	33	15	18	64	32	32	39	21	18
47	55	27	28	18	11	7	55	28	27	33	17	16
48	60	31	29	19	11	8	46	23	23	43	23	20
49	60	36	24	25	14	11	41	22	19	45	24	21

町丁 男女・年齢別人口 - 砧地域

平成20年1月1日

年齢	船橋1丁目			船橋2丁目			船橋3丁目			船橋4丁目		
	総数	男	女	総数	男	女	総数	男	女	総数	男	女
50～54	289	132	157	84	45	39	149	75	74	186	89	97
50	59	29	30	10	5	5	38	20	18	42	18	24
51	69	26	43	24	11	13	26	10	16	46	21	25
52	58	26	32	15	10	5	29	15	14	34	18	16
53	51	22	29	21	11	10	23	15	8	30	12	18
54	52	29	23	14	8	6	33	15	18	34	20	14
55～59	307	150	157	109	55	54	150	82	68	210	99	111
55	56	31	25	14	5	9	23	9	14	39	20	19
56	69	31	38	26	13	13	30	19	11	32	12	20
57	56	27	29	21	8	13	26	11	15	42	19	23
58	63	34	29	23	12	11	29	16	13	50	26	24
59	63	27	36	25	17	8	42	27	15	47	22	25
60～64	237	115	122	97	46	51	103	50	53	148	77	71
60	50	28	22	30	11	19	30	17	13	52	28	24
61	46	23	23	19	11	8	20	10	10	26	14	12
62	31	14	17	14	5	9	12	6	6	25	11	14
63	52	23	29	13	7	6	20	10	10	22	12	10
64	58	27	31	21	12	9	21	7	14	23	12	11
65～69	245	115	130	67	29	38	79	34	45	172	71	101
65	58	26	32	15	4	11	19	10	9	38	16	22
66	54	27	27	14	6	8	17	7	10	48	22	26
67	52	23	29	9	6	3	17	6	11	30	14	16
68	40	22	18	12	6	6	18	7	11	31	8	23
69	41	17	24	17	7	10	8	4	4	25	11	14
70～74	246	102	144	59	28	31	86	35	51	152	65	87
70	55	20	35	11	5	6	20	15	5	30	13	17
71	50	18	32	12	6	6	22	4	18	29	9	20
72	45	29	16	14	9	5	16	7	9	30	14	16
73	45	19	26	10	3	7	15	6	9	33	15	18
74	51	16	35	12	5	7	13	3	10	30	14	16
75～79	211	83	128	62	26	36	60	23	37	102	34	68
75	50	21	29	17	6	11	14	6	8	21	4	17
76	45	19	26	11	5	6	11	6	5	23	4	19
77	38	15	23	11	7	4	14	5	9	20	9	11
78	43	18	25	15	6	9	12	5	7	25	11	14
79	35	10	25	8	2	6	9	1	8	13	6	7
80～84	137	53	84	65	25	40	58	29	29	99	40	59
80	28	10	18	17	6	11	10	5	5	20	7	13
81	34	12	22	13	5	8	9	3	6	26	8	18
82	34	11	23	10	5	5	19	11	8	20	10	10
83	27	12	15	11	3	8	11	6	5	19	8	11
84	14	8	6	14	6	8	9	4	5	14	7	7
85～89	96	39	57	49	16	33	28	6	22	43	18	25
85	31	14	17	12	6	6	8	2	6	9	4	5
86	25	7	18	17	3	14	5	1	4	12	5	7
87	17	5	12	5	2	3	6	1	5	8	4	4
88	14	9	5	5	2	3	7	0	7	7	1	6
89	9	4	5	10	3	7	2	2	0	7	4	3
90～94	43	18	25	34	3	31	15	5	10	16	6	10
90	20	10	10	3	1	2	8	3	5	6	1	5
91	7	2	5	11	2	9	1	0	1	1	1	0
92	4	2	2	5	0	5	1	0	1	5	2	3
93	6	2	4	9	0	9	1	1	0	2	1	1
94	6	2	4	6	0	6	4	1	3	2	1	1
95～99	7	0	7	32	1	31	4	0	4	4	0	4
95	2	0	2	10	0	10	3	0	3	1	0	1
96	2	0	2	3	0	3	0	0	0	1	0	1
97	1	0	1	8	1	7	0	0	0	1	0	1
98	1	0	1	8	0	8	0	0	0	1	0	1
99	1	0	1	3	0	3	1	0	1	0	0	0
100以上	1	0	1	6	0	6	0	0	0	1	0	1
不詳者	0	0	0	0	0	0	0	0	0	0	0	0

町丁 男女・年齢別人口 - 砧地域

平成20年1月1日

年齢	船橋5丁目			船橋6丁目			船橋7丁目			千歳台3丁目		
	総数	男	女	総数	男	女	総数	男	女	総数	男	女
総数	4,156	2,022	2,134	1,946	1,012	934	4,427	2,164	2,263	2,210	1,165	1,045
0～4	190	94	96	60	30	30	192	94	98	110	55	55
0	41	21	20	8	5	3	51	21	30	24	12	12
1	41	21	20	14	7	7	34	19	15	20	10	10
2	38	22	16	12	6	6	36	20	16	23	8	15
3	37	17	20	12	4	8	44	22	22	20	10	10
4	33	13	20	14	8	6	27	12	15	23	15	8
5～9	167	94	73	60	35	25	203	101	102	144	77	67
5	37	19	18	12	9	3	32	16	16	31	17	14
6	33	21	12	12	5	7	45	23	22	15	9	6
7	36	20	16	14	7	7	43	20	23	39	18	21
8	33	18	15	10	6	4	49	25	24	35	18	17
9	28	16	12	12	8	4	34	17	17	24	15	9
10～14	167	83	84	51	33	18	175	92	83	123	65	58
10	33	18	15	7	4	3	48	26	22	29	16	13
11	30	20	10	10	7	3	34	18	16	18	5	13
12	40	13	27	12	7	5	29	14	15	29	20	9
13	31	16	15	11	8	3	33	21	12	26	12	14
14	33	16	17	11	7	4	31	13	18	21	12	9
15～19	150	79	71	55	31	24	149	79	70	105	60	45
15	30	21	9	10	3	7	34	13	21	24	12	12
16	30	18	12	10	8	2	27	12	15	21	9	12
17	27	10	17	9	2	7	26	20	6	15	9	6
18	30	11	19	14	10	4	26	12	14	24	14	10
19	33	19	14	12	8	4	36	22	14	21	16	5
20～24	259	119	140	119	64	55	212	113	99	170	104	66
20	46	18	28	24	18	6	32	18	14	23	14	9
21	43	17	26	20	6	14	42	21	21	28	15	13
22	58	32	26	25	15	10	39	21	18	32	17	15
23	63	31	32	25	9	16	46	24	22	39	25	14
24	49	21	28	25	16	9	53	29	24	48	33	15
25～29	278	138	140	158	90	68	236	105	131	224	126	98
25	55	34	21	24	12	12	31	14	17	50	27	23
26	50	25	25	30	20	10	48	21	27	48	26	22
27	47	17	30	30	16	14	48	27	21	32	20	12
28	61	35	26	39	22	17	63	23	40	46	29	17
29	65	27	38	35	20	15	46	20	26	48	24	24
30～34	361	182	179	187	113	74	367	183	184	222	105	117
30	58	29	29	40	22	18	68	31	37	45	21	24
31	76	41	35	48	29	19	74	44	30	46	25	21
32	75	36	39	35	20	15	63	29	34	36	14	22
33	77	37	40	33	24	9	82	40	42	41	21	20
34	75	39	36	31	18	13	80	39	41	54	24	30
35～39	424	206	218	183	99	84	402	196	206	245	122	123
35	91	44	47	39	25	14	74	40	34	50	26	24
36	80	37	43	38	16	22	88	43	45	47	24	23
37	91	44	47	25	12	13	74	31	43	52	24	28
38	95	48	47	39	20	19	96	43	53	48	22	26
39	67	33	34	42	26	16	70	39	31	48	26	22
40～44	381	208	173	144	75	69	343	184	159	207	112	95
40	75	43	32	42	25	17	82	42	40	55	35	20
41	72	35	37	23	12	11	60	32	28	40	23	17
42	90	55	35	26	10	16	70	34	36	39	18	21
43	79	36	43	28	15	13	75	42	33	41	18	23
44	65	39	26	25	13	12	56	34	22	32	18	14
45～49	307	147	160	103	57	46	269	135	134	130	66	64
45	66	35	31	17	6	11	59	30	29	33	19	14
46	62	24	38	20	8	12	48	20	28	28	14	14
47	53	33	20	15	7	8	54	26	28	24	9	15
48	60	24	36	28	21	7	50	34	16	23	11	12
49	66	31	35	23	15	8	58	25	33	22	13	9

町丁 男女・年齢別人口 - 砧地域

平成20年1月1日

年齢	船橋5丁目			船橋6丁目			船橋7丁目			千歳台3丁目		
	総数	男	女	総数	男	女	総数	男	女	総数	男	女
50～54	276	152	124	104	53	51	296	133	163	125	67	58
50	51	27	24	18	9	9	49	25	24	31	16	15
51	55	34	21	14	7	7	54	22	32	27	13	14
52	61	31	30	24	11	13	64	27	37	24	13	11
53	56	34	22	20	9	11	61	25	36	24	14	10
54	53	26	27	28	17	11	68	34	34	19	11	8
55～59	266	129	137	178	90	88	395	208	187	126	73	53
55	52	27	25	28	17	11	57	35	22	19	15	4
56	47	20	27	32	14	18	63	36	27	26	16	10
57	55	27	28	41	17	24	82	34	48	26	14	12
58	60	27	33	40	23	17	94	56	38	31	19	12
59	52	28	24	37	19	18	99	47	52	24	9	15
60～64	197	101	96	179	80	99	353	168	185	86	41	45
60	60	28	32	40	21	19	92	46	46	21	9	12
61	32	20	12	28	12	16	54	23	31	19	7	12
62	32	19	13	26	11	15	61	32	29	17	9	8
63	36	19	17	43	18	25	67	31	36	12	7	5
64	37	15	22	42	18	24	79	36	43	17	9	8
65～69	190	75	115	143	68	75	346	181	165	63	33	30
65	40	12	28	25	11	14	75	33	42	18	9	9
66	42	20	22	33	17	16	64	35	29	19	11	8
67	46	16	30	26	9	17	83	44	39	13	8	5
68	35	14	21	30	16	14	66	40	26	7	3	4
69	27	13	14	29	15	14	58	29	29	6	2	4
70～74	191	87	104	90	43	47	218	86	132	45	21	24
70	32	21	11	20	11	9	50	21	29	11	7	4
71	38	17	21	20	10	10	48	19	29	12	4	8
72	40	17	23	18	9	9	45	16	29	12	7	5
73	37	18	19	16	6	10	45	18	27	8	3	5
74	44	14	30	16	7	9	30	12	18	2	0	2
75～79	166	58	108	60	27	33	147	61	86	45	24	21
75	28	11	17	17	10	7	51	22	29	8	6	2
76	24	9	15	11	5	6	28	11	17	13	8	5
77	40	13	27	9	4	5	38	14	24	8	3	5
78	42	14	28	12	4	8	13	10	3	8	2	6
79	32	11	21	11	4	7	17	4	13	8	5	3
80～84	111	47	64	46	15	31	76	24	52	19	5	14
80	24	8	16	10	3	7	24	9	15	5	1	4
81	29	13	16	12	4	8	17	4	13	3	1	2
82	22	9	13	9	2	7	20	6	14	2	0	2
83	20	8	12	11	5	6	10	3	7	5	2	3
84	16	9	7	4	1	3	5	2	3	4	1	3
85～89	50	18	32	19	8	11	35	16	19	16	7	9
85	17	6	11	5	2	3	11	7	4	1	1	0
86	7	2	5	6	1	5	9	6	3	4	2	2
87	9	4	5	4	3	1	5	1	4	1	1	0
88	9	2	7	2	2	0	6	1	5	6	2	4
89	8	4	4	2	0	2	4	1	3	4	1	3
90～94	23	4	19	6	1	5	9	3	6	5	2	3
90	4	0	4	0	0	0	5	0	5	1	1	0
91	4	1	3	5	1	4	1	1	0	1	0	1
92	5	2	3	0	0	0	1	1	0	2	1	1
93	5	1	4	1	0	1	1	1	0	1	0	1
94	5	0	5	0	0	0	1	0	1	0	0	0
95～99	2	1	1	1	0	1	3	2	1	0	0	0
95	0	0	0	1	0	1	1	1	0	0	0	0
96	0	0	0	0	0	0	1	1	0	0	0	0
97	2	1	1	0	0	0	0	0	0	0	0	0
98	0	0	0	0	0	0	0	0	0	0	0	0
99	0	0	0	0	0	0	1	0	1	0	0	0
100以上	0	0	0	0	0	0	1	0	1	0	0	0
不詳者	0	0	0	0	0	0	0	0	0	0	0	0

町丁 男女・年齢別人口 - 砧地域

平成20年1月1日

年齢	千歳台4丁目			千歳台5丁目			千歳台6丁目			喜多見まちづくり出張所		
	総数	男	女	総数	男	女	総数	男	女	総数	男	女
総数	2,298	1,149	1,149	1,727	891	836	3,937	1,931	2,006	30,692	15,574	15,118
0～4	171	91	80	101	51	50	442	218	224	1,639	871	768
0	28	14	14	19	5	14	94	47	47	317	164	153
1	51	32	19	24	16	8	76	48	28	341	182	159
2	34	13	21	21	11	10	88	44	44	325	168	157
3	31	15	16	18	8	10	103	47	56	327	168	159
4	27	17	10	19	11	8	81	32	49	329	189	140
5～9	129	61	68	87	44	43	276	147	129	1,673	868	805
5	21	10	11	26	17	9	59	31	28	334	181	153
6	30	16	14	13	4	9	60	25	35	350	190	160
7	27	13	14	24	13	11	60	34	26	320	151	169
8	24	12	12	12	7	5	57	38	19	332	175	157
9	27	10	17	12	3	9	40	19	21	337	171	166
10～14	114	61	53	83	42	41	185	95	90	1,410	714	696
10	18	9	9	21	10	11	31	10	21	313	156	157
11	25	17	8	24	13	11	41	24	17	308	156	152
12	29	15	14	17	11	6	40	23	17	274	141	133
13	23	9	14	7	4	3	44	25	19	257	131	126
14	19	11	8	14	4	10	29	13	16	258	130	128
15～19	110	57	53	68	39	29	137	78	59	1,198	621	577
15	25	10	15	16	8	8	35	14	21	237	110	127
16	19	8	11	14	7	7	32	21	11	211	116	95
17	23	14	9	16	10	6	15	10	5	225	114	111
18	19	13	6	10	7	3	28	19	9	231	127	104
19	24	12	12	12	7	5	27	14	13	294	154	140
20～24	120	55	65	82	47	35	118	48	70	1,813	964	849
20	26	12	14	11	7	4	20	10	10	300	159	141
21	24	12	12	12	8	4	21	6	15	363	195	168
22	22	13	9	18	10	8	23	9	14	337	176	161
23	25	9	16	12	8	4	27	9	18	437	246	191
24	23	9	14	29	14	15	27	14	13	376	188	188
25～29	164	81	83	151	77	74	171	66	105	2,273	1,174	1,099
25	23	11	12	20	11	9	28	10	18	392	195	197
26	27	14	13	23	13	10	21	10	11	453	245	208
27	39	19	20	31	14	17	36	11	25	422	222	200
28	33	17	16	37	19	18	38	18	20	454	246	208
29	42	20	22	40	20	20	48	17	31	552	266	286
30～34	248	122	126	181	107	74	542	236	306	3,028	1,577	1,451
30	38	19	19	38	24	14	85	29	56	547	291	256
31	54	29	25	33	21	12	100	42	58	577	295	282
32	51	27	24	39	23	16	115	48	67	611	314	297
33	53	23	30	30	17	13	113	51	62	619	334	285
34	52	24	28	41	22	19	129	66	63	674	343	331
35～39	282	146	136	191	92	99	609	299	310	3,298	1,678	1,620
35	49	23	26	45	23	22	154	82	72	658	326	332
36	68	31	37	47	25	22	112	46	66	676	334	342
37	45	24	21	29	16	13	114	54	60	710	358	352
38	60	33	27	37	16	21	112	57	55	622	313	309
39	60	35	25	33	12	21	117	60	57	632	347	285
40～44	220	110	110	159	87	72	422	238	184	2,782	1,498	1,284
40	50	23	27	31	23	8	117	59	58	696	367	329
41	30	15	15	34	20	14	65	43	22	479	266	213
42	51	26	25	37	17	20	86	49	37	588	313	275
43	55	26	29	29	16	13	98	53	45	522	271	251
44	34	20	14	28	11	17	56	34	22	497	281	216
45～49	163	79	84	90	49	41	242	127	115	1,913	1,011	902
45	36	15	21	29	14	15	53	29	24	424	230	194
46	40	23	17	14	9	5	51	22	29	359	177	182
47	33	18	15	15	8	7	54	35	19	422	227	195
48	26	10	16	13	7	6	34	20	14	367	189	178
49	28	13	15	19	11	8	50	21	29	341	188	153

町丁 男女・年齢別人口 - 砧地域

平成20年1月1日

年齢	千歳台4丁目			千歳台5丁目			千歳台6丁目			喜多見まちづくり出張所		
	総数	男	女	総数	男	女	総数	男	女	総数	男	女
50～54	133	78	55	90	44	46	184	91	93	1,515	839	676
50	21	14	7	16	9	7	33	21	12	343	194	149
51	31	16	15	20	7	13	48	23	25	304	173	131
52	26	12	14	24	11	13	33	14	19	300	161	139
53	29	19	10	14	9	5	34	13	21	302	179	123
54	26	17	9	16	8	8	36	20	16	266	132	134
55～59	136	71	65	113	60	53	164	85	79	1,867	939	928
55	16	8	8	11	4	7	32	16	16	343	175	168
56	32	18	14	20	12	8	29	19	10	322	171	151
57	40	22	18	22	10	12	31	12	19	357	173	184
58	25	10	15	30	17	13	35	18	17	443	216	227
59	23	13	10	30	17	13	37	20	17	402	204	198
60～64	114	52	62	91	46	45	159	76	83	1,651	822	829
60	37	16	21	25	11	14	60	35	25	465	254	211
61	21	8	13	24	12	12	29	12	17	285	144	141
62	21	10	11	11	8	3	22	9	13	248	118	130
63	19	12	7	17	10	7	23	9	14	321	156	165
64	16	6	10	14	5	9	25	11	14	332	150	182
65～69	71	31	40	89	43	46	97	48	49	1,451	675	776
65	17	7	10	22	12	10	24	13	11	311	158	153
66	12	6	6	24	9	15	22	11	11	306	129	177
67	13	3	10	15	8	7	19	8	11	316	134	182
68	18	10	8	11	6	5	17	8	9	269	119	150
69	11	5	6	17	8	9	15	8	7	249	135	114
70～74	59	27	32	47	20	27	68	31	37	1,273	590	683
70	13	9	4	19	8	11	16	5	11	274	138	136
71	21	11	10	8	4	4	13	6	7	256	119	137
72	13	5	8	7	3	4	13	10	3	275	123	152
73	8	0	8	5	2	3	15	5	10	223	97	126
74	4	2	2	8	3	5	11	5	6	245	113	132
75～79	30	13	17	51	23	28	61	30	31	858	389	469
75	9	4	5	10	6	4	25	13	12	213	89	124
76	9	4	5	6	1	5	9	4	5	186	83	103
77	4	3	1	11	5	6	13	7	6	165	81	84
78	6	1	5	11	3	8	8	2	6	154	74	80
79	2	1	1	13	8	5	6	4	2	140	62	78
80～84	23	12	11	24	8	16	37	13	24	556	208	348
80	4	1	3	10	3	7	7	2	5	125	46	79
81	6	4	2	3	1	2	7	3	4	115	43	72
82	7	4	3	3	1	2	8	5	3	126	48	78
83	2	1	1	5	3	2	9	1	8	105	48	57
84	4	2	2	3	0	3	6	2	4	85	23	62
85～89	4	1	3	23	9	14	16	3	13	313	95	218
85	0	0	0	5	2	3	6	1	5	81	31	50
86	2	1	1	5	3	2	3	0	3	73	18	55
87	0	0	0	7	2	5	3	1	2	62	20	42
88	1	0	1	4	1	3	3	1	2	50	15	35
89	1	0	1	2	1	1	1	0	1	47	11	36
90～94	5	1	4	5	3	2	4	2	2	126	32	94
90	1	0	1	2	1	1	2	1	1	28	6	22
91	2	1	1	2	1	1	1	1	0	33	9	24
92	0	0	0	0	0	0	1	0	1	24	6	18
93	1	0	1	0	0	0	0	0	0	26	8	18
94	1	0	1	1	1	0	0	0	0	15	3	12
95～99	2	0	2	1	0	1	2	0	2	44	6	38
95	1	0	1	0	0	0	1	0	1	20	4	16
96	0	0	0	0	0	0	0	0	0	8	1	7
97	0	0	0	0	0	0	0	0	0	10	1	9
98	1	0	1	0	0	0	1	0	1	1	0	1
99	0	0	0	1	0	1	0	0	0	5	0	5
100以上	0	0	0	0	0	0	1	0	1	11	3	8
不詳者	0	0	0	0	0	0	0	0	0	0	0	0

町丁 男女・年齢別人口 - 砧地域

平成20年1月1日

年齢	喜多見1丁目			喜多見2丁目			喜多見3丁目			喜多見4丁目		
	総数	男	女	総数	男	女	総数	男	女	総数	男	女
総数	1,679	854	825	1,673	755	918	984	519	465	2,425	1,273	1,152
0～4	95	59	36	40	16	24	48	28	20	122	64	58
0	14	10	4	6	3	3	13	10	3	21	8	13
1	14	7	7	10	4	6	10	5	5	24	14	10
2	22	16	6	9	3	6	6	1	5	27	11	16
3	23	11	12	7	2	5	7	5	2	29	17	12
4	22	15	7	8	4	4	12	7	5	21	14	7
5～9	146	75	71	52	28	24	35	16	19	144	66	78
5	32	20	12	10	4	6	5	3	2	30	12	18
6	21	11	10	8	4	4	9	6	3	39	24	15
7	28	18	10	8	4	4	5	2	3	28	7	21
8	31	14	17	9	6	3	9	4	5	26	12	14
9	34	12	22	17	10	7	7	1	6	21	11	10
10～14	129	62	67	57	26	31	45	20	25	88	44	44
10	33	12	21	6	2	4	7	3	4	25	10	15
11	25	15	10	19	12	7	9	5	4	15	10	5
12	28	16	12	12	3	9	8	6	2	15	10	5
13	20	10	10	12	5	7	10	2	8	18	11	7
14	23	9	14	8	4	4	11	4	7	15	3	12
15～19	57	29	28	65	34	31	43	21	22	86	52	34
15	13	6	7	13	6	7	9	4	5	17	11	6
16	12	10	2	12	6	6	7	3	4	14	12	2
17	16	8	8	14	7	7	5	3	2	17	8	9
18	9	3	6	10	6	4	8	4	4	18	11	7
19	7	2	5	16	9	7	14	7	7	20	10	10
20～24	77	37	40	86	45	41	69	37	32	122	62	60
20	16	6	10	15	7	8	15	7	8	22	11	11
21	17	8	9	18	9	9	17	9	8	25	13	12
22	9	4	5	19	9	10	11	7	4	24	14	10
23	19	10	9	19	13	6	17	10	7	31	16	15
24	16	9	7	15	7	8	9	4	5	20	8	12
25～29	106	51	55	77	33	44	68	46	22	189	99	90
25	15	6	9	17	8	9	14	11	3	30	14	16
26	20	9	11	18	9	9	9	7	2	39	22	17
27	20	10	10	10	4	6	16	10	6	36	22	14
28	23	15	8	14	4	10	11	7	4	41	20	21
29	28	11	17	18	8	10	18	11	7	43	21	22
30～34	119	64	55	113	53	60	106	59	47	256	143	113
30	21	15	6	17	6	11	19	11	8	49	29	20
31	28	18	10	20	10	10	25	13	12	47	27	20
32	19	8	11	28	9	19	16	10	6	48	26	22
33	24	10	14	26	16	10	21	10	11	59	34	25
34	27	13	14	22	12	10	25	15	10	53	27	26
35～39	198	99	99	101	50	51	89	58	31	257	137	120
35	31	12	19	16	5	11	24	12	12	54	31	23
36	40	20	20	14	6	8	19	12	7	60	39	21
37	51	26	25	23	13	10	11	7	4	52	23	29
38	39	18	21	23	14	9	14	10	4	45	22	23
39	37	23	14	25	12	13	21	17	4	46	22	24
40～44	191	100	91	91	41	50	63	24	39	228	147	81
40	47	25	22	23	9	14	20	5	15	51	31	20
41	31	14	17	17	8	9	12	6	6	40	31	9
42	45	25	20	17	9	8	12	5	7	51	34	17
43	35	17	18	16	6	10	5	1	4	51	30	21
44	33	19	14	18	9	9	14	7	7	35	21	14
45～49	114	71	43	74	30	44	68	39	29	123	63	60
45	27	16	11	17	5	12	12	7	5	29	17	12
46	17	13	4	17	8	9	13	8	5	36	18	18
47	29	17	12	9	3	6	10	6	4	30	18	12
48	24	13	11	13	6	7	18	11	7	20	7	13
49	17	12	5	18	8	10	15	7	8	8	3	5

町丁 男女・年齢別人口 - 砧地域

平成20年1月1日

年齢	喜多見1丁目			喜多見2丁目			喜多見3丁目			喜多見4丁目		
	総数	男	女	総数	男	女	総数	男	女	総数	男	女
50～54	60	30	30	79	44	35	66	37	29	121	62	59
50	10	4	6	20	11	9	13	8	5	23	12	11
51	14	8	6	12	7	5	10	7	3	20	13	7
52	15	8	7	10	5	5	15	8	7	30	15	15
53	5	2	3	21	12	9	17	9	8	24	12	12
54	16	8	8	16	9	7	11	5	6	24	10	14
55～59	102	51	51	178	65	113	61	31	30	160	84	76
55	15	5	10	28	14	14	13	8	5	29	15	14
56	21	12	9	31	13	18	9	3	6	27	21	6
57	17	11	6	30	7	23	9	3	6	32	12	20
58	24	12	12	48	17	31	17	10	7	37	19	18
59	25	11	14	41	14	27	13	7	6	35	17	18
60～64	74	37	37	182	76	106	57	28	29	165	80	85
60	27	12	15	39	18	21	22	12	10	48	24	24
61	12	9	3	43	18	25	11	5	6	23	13	10
62	8	4	4	20	6	14	8	3	5	31	12	19
63	12	5	7	37	13	24	9	5	4	34	17	17
64	15	7	8	43	21	22	7	3	4	29	14	15
65～69	72	30	42	183	84	99	49	20	29	112	60	52
65	8	4	4	45	21	24	11	5	6	24	14	10
66	21	5	16	43	21	22	9	5	4	26	10	16
67	17	9	8	46	18	28	14	3	11	23	15	8
68	16	6	10	33	16	17	8	3	5	20	9	11
69	10	6	4	16	8	8	7	4	3	19	12	7
70～74	57	31	26	160	74	86	39	20	19	111	55	56
70	13	6	7	30	15	15	11	7	4	22	14	8
71	9	4	5	34	15	19	7	4	3	28	13	15
72	8	6	2	36	16	20	8	5	3	25	10	15
73	18	12	6	31	11	20	5	2	3	18	8	10
74	9	3	6	29	17	12	8	2	6	18	10	8
75～79	29	13	16	86	44	42	33	16	17	59	28	31
75	8	2	6	26	10	16	5	1	4	11	2	9
76	4	2	2	18	10	8	6	2	4	17	9	8
77	8	4	4	18	13	5	7	3	4	14	9	5
78	5	3	2	11	6	5	12	7	5	10	6	4
79	4	2	2	13	5	8	3	3	0	7	2	5
80～84	25	9	16	27	9	18	31	15	16	43	16	27
80	6	0	6	7	1	6	6	3	3	13	5	8
81	3	2	1	6	2	4	7	4	3	6	2	4
82	6	3	3	5	3	2	10	5	5	10	1	9
83	4	2	2	6	2	4	5	3	2	5	5	0
84	6	2	4	3	1	2	3	0	3	9	3	6
85～89	13	2	11	15	3	12	10	3	7	29	7	22
85	4	1	3	2	0	2	0	0	0	13	2	11
86	3	0	3	4	2	2	3	1	2	6	1	5
87	3	1	2	5	1	4	1	0	1	5	2	3
88	1	0	1	2	0	2	2	0	2	4	2	2
89	2	0	2	2	0	2	4	2	2	1	0	1
90～94	14	3	11	5	0	5	2	0	2	7	3	4
90	3	0	3	0	0	0	0	0	0	3	1	2
91	0	0	0	4	0	4	0	0	0	0	0	0
92	4	0	4	1	0	1	2	0	2	1	1	0
93	2	1	1	0	0	0	0	0	0	2	1	1
94	5	2	3	0	0	0	0	0	0	1	0	1
95～99	0	0	0	2	0	2	2	1	1	2	0	2
95	0	0	0	1	0	1	2	1	1	0	0	0
96	0	0	0	0	0	0	0	0	0	0	0	0
97	0	0	0	1	0	1	0	0	0	0	0	0
98	0	0	0	0	0	0	0	0	0	1	0	1
99	0	0	0	0	0	0	0	0	0	1	0	1
100以上	1	1	0	0	0	0	0	0	0	1	1	0
不詳者	0	0	0	0	0	0	0	0	0	0	0	0

町丁 男女・年齢別人口 - 砧地域

平成20年1月1日

年齢	喜多見5丁目			喜多見6丁目			喜多見7丁目			喜多見8丁目		
	総数	男	女	総数	男	女	総数	男	女	総数	男	女
総数	1,674	865	809	1,916	959	957	3,088	1,620	1,468	2,113	999	1,114
0～4	75	52	23	109	58	51	166	88	78	97	55	42
0	12	7	5	21	10	11	33	15	18	25	13	12
1	13	8	5	25	16	9	43	24	19	23	16	7
2	15	13	2	24	11	13	34	18	16	15	4	11
3	17	10	7	17	8	9	27	11	16	21	13	8
4	18	14	4	22	13	9	29	20	9	13	9	4
5～9	77	37	40	92	47	45	144	84	60	83	41	42
5	14	5	9	16	9	7	34	21	13	14	8	6
6	23	12	11	19	12	7	30	16	14	24	10	14
7	13	8	5	19	10	9	24	12	12	20	11	9
8	13	6	7	20	10	10	27	16	11	15	7	8
9	14	6	8	18	6	12	29	19	10	10	5	5
10～14	73	36	37	100	56	44	119	64	55	69	32	37
10	15	7	8	24	13	11	21	11	10	13	7	6
11	11	6	5	23	12	11	27	12	15	15	8	7
12	16	9	7	22	11	11	23	15	8	15	5	10
13	14	4	10	17	11	6	20	10	10	11	4	7
14	17	10	7	14	9	5	28	16	12	15	8	7
15～19	83	40	43	81	41	40	94	46	48	50	27	23
15	17	6	11	19	11	8	15	9	6	9	4	5
16	13	6	7	9	6	3	15	3	12	6	2	4
17	16	8	8	16	5	11	21	8	13	9	7	2
18	18	8	10	20	8	12	17	10	7	9	6	3
19	19	12	7	17	11	6	26	16	10	17	8	9
20～24	90	48	42	109	62	47	206	129	77	178	79	99
20	21	11	10	20	11	9	25	16	9	15	12	3
21	16	9	7	18	12	6	42	26	16	36	13	23
22	19	10	9	16	7	9	36	23	13	25	12	13
23	14	7	7	30	19	11	63	43	20	47	24	23
24	20	11	9	25	13	12	40	21	19	55	18	37
25～29	132	72	60	152	73	79	261	137	124	217	88	129
25	22	10	12	25	14	11	41	24	17	39	17	22
26	26	16	10	39	21	18	59	33	26	43	16	27
27	20	11	9	30	16	14	44	23	21	45	14	31
28	25	14	11	31	14	17	45	24	21	44	24	20
29	39	21	18	27	8	19	72	33	39	46	17	29
30～34	167	88	79	191	91	100	336	187	149	235	106	129
30	28	20	8	31	16	15	70	36	34	41	25	16
31	34	15	19	43	19	24	57	35	22	48	20	28
32	32	16	16	36	14	22	72	38	34	52	22	30
33	31	20	11	27	14	13	67	41	26	37	15	22
34	42	17	25	54	28	26	70	37	33	57	24	33
35～39	180	98	82	186	81	105	334	173	161	246	118	128
35	44	27	17	30	15	15	80	38	42	55	26	29
36	39	18	21	42	15	27	76	36	40	50	25	25
37	35	17	18	43	19	24	60	34	26	58	33	25
38	35	21	14	36	18	18	55	26	29	41	15	26
39	27	15	12	35	14	21	63	39	24	42	19	23
40～44	130	65	65	166	87	79	257	147	110	194	99	95
40	29	14	15	47	28	19	62	40	22	51	26	25
41	20	12	8	18	9	9	54	31	23	36	19	17
42	27	12	15	34	19	15	58	32	26	48	21	27
43	22	9	13	28	14	14	47	25	22	31	14	17
44	32	18	14	39	17	22	36	19	17	28	19	9
45～49	106	53	53	123	67	56	192	98	94	140	69	71
45	27	16	11	23	18	5	51	26	25	31	15	16
46	19	6	13	27	11	16	33	14	19	28	14	14
47	23	13	10	29	15	14	38	22	16	33	14	19
48	24	13	11	22	10	12	37	18	19	24	12	12
49	13	5	8	22	13	9	33	18	15	24	14	10

町丁 男女・年齢別人口 - 砧地域

平成20年1月1日

年齢	喜多見5丁目			喜多見6丁目			喜多見7丁目			喜多見8丁目		
	総数	男	女	総数	男	女	総数	男	女	総数	男	女
50～54	98	57	41	103	61	42	127	74	53	111	58	53
50	29	17	12	21	14	7	24	13	11	21	9	12
51	27	16	11	22	15	7	32	17	15	15	8	7
52	14	9	5	17	9	8	24	15	9	31	16	15
53	16	8	8	23	14	9	26	16	10	23	13	10
54	12	7	5	20	9	11	21	13	8	21	12	9
55～59	104	53	51	124	61	63	200	99	101	125	61	64
55	19	8	11	25	13	12	40	22	18	28	16	12
56	25	16	9	22	11	11	33	17	16	22	8	14
57	23	9	14	23	12	11	44	22	22	27	13	14
58	16	9	7	30	14	16	38	14	24	25	14	11
59	21	11	10	24	11	13	45	24	21	23	10	13
60～64	89	48	41	105	53	52	163	78	85	98	51	47
60	25	15	10	25	15	10	43	25	18	24	15	9
61	17	6	11	15	8	7	32	15	17	19	9	10
62	12	7	5	20	8	12	22	10	12	18	9	9
63	17	8	9	24	15	9	33	18	15	12	8	4
64	18	12	6	21	7	14	33	10	23	25	10	15
65～69	88	43	45	82	37	45	139	66	73	82	34	48
65	23	14	9	14	6	8	29	13	16	16	6	10
66	13	8	5	15	3	12	27	13	14	22	6	16
67	17	3	14	19	10	9	35	15	20	17	7	10
68	19	9	10	16	8	8	22	9	13	9	3	6
69	16	9	7	18	10	8	26	16	10	18	12	6
70～74	66	33	33	73	34	39	115	55	60	73	31	42
70	14	5	9	11	5	6	25	14	11	10	4	6
71	9	8	1	9	5	4	24	12	12	14	8	6
72	23	12	11	19	8	11	24	11	13	15	6	9
73	8	3	5	13	9	4	20	6	14	19	6	13
74	12	5	7	21	7	14	22	12	10	15	7	8
75～79	51	22	29	55	24	31	100	50	50	49	23	26
75	10	5	5	6	0	6	23	11	12	8	3	5
76	15	7	8	13	4	9	18	8	10	15	4	11
77	7	4	3	9	5	4	18	6	12	12	8	4
78	11	4	7	12	6	6	18	10	8	7	3	4
79	8	2	6	15	9	6	23	15	8	7	5	2
80～84	42	11	31	34	16	18	57	18	39	37	16	21
80	7	3	4	10	4	6	15	4	11	6	1	5
81	8	2	6	5	3	2	14	5	9	9	4	5
82	5	1	4	8	2	6	9	3	6	11	6	5
83	11	4	7	9	6	3	13	5	8	5	2	3
84	11	1	10	2	1	1	6	1	5	6	3	3
85～89	19	8	11	21	9	12	35	13	22	23	9	14
85	5	3	2	3	2	1	9	4	5	8	3	5
86	5	1	4	7	2	5	5	2	3	4	3	1
87	6	3	3	5	3	2	5	2	3	6	1	5
88	0	0	0	4	2	2	10	4	6	2	0	2
89	3	1	2	2	0	2	6	1	5	3	2	1
90～94	3	1	2	7	1	6	26	11	15	5	2	3
90	1	0	1	2	1	1	4	2	2	2	0	2
91	1	0	1	2	0	2	10	3	7	3	2	1
92	0	0	0	0	0	0	5	3	2	0	0	0
93	1	1	0	2	0	2	6	3	3	0	0	0
94	0	0	0	1	0	1	1	0	1	0	0	0
95～99	0	0	0	2	0	2	14	2	12	1	0	1
95	0	0	0	0	0	0	5	2	3	0	0	0
96	0	0	0	0	0	0	4	0	4	0	0	0
97	0	0	0	1	0	1	4	0	4	1	0	1
98	0	0	0	0	0	0	0	0	0	0	0	0
99	0	0	0	1	0	1	1	0	1	0	0	0
100以上	1	0	1	1	0	1	3	1	2	0	0	0
不詳者	0	0	0	0	0	0	0	0	0	0	0	0

町丁 男女・年齢別人口 - 砧地域

平成20年1月1日

年齢	喜多見9丁目			宇奈根1丁目			宇奈根2丁目			宇奈根3丁目		
	総数	男	女	総数	男	女	総数	男	女	総数	男	女
総数	2,913	1,389	1,524	2,010	1,048	962	2,056	1,077	979	1,113	566	547
0～4	148	81	67	108	46	62	148	78	70	67	30	37
0	30	15	15	22	13	9	25	17	8	16	3	13
1	26	15	11	19	5	14	29	10	19	9	6	3
2	33	15	18	15	5	10	31	20	11	15	8	7
3	31	18	13	25	10	15	27	15	12	17	8	9
4	28	18	10	27	13	14	36	16	20	10	5	5
5～9	162	84	78	104	58	46	158	84	74	65	35	30
5	31	16	15	21	15	6	34	17	17	11	6	5
6	24	11	13	21	8	13	40	24	16	18	11	7
7	30	17	13	22	10	12	24	10	14	17	9	8
8	33	20	13	23	17	6	31	15	16	8	5	3
9	44	20	24	17	8	9	29	18	11	11	4	7
10～14	142	61	81	92	54	38	133	76	57	55	27	28
10	38	19	19	25	13	12	29	20	9	13	4	9
11	26	8	18	19	12	7	28	18	10	15	7	8
12	30	9	21	14	12	2	25	11	14	9	5	4
13	31	15	16	18	10	8	27	17	10	6	3	3
14	17	10	7	16	7	9	24	10	14	12	8	4
15～19	105	52	53	81	39	42	93	50	43	49	21	28
15	21	11	10	17	8	9	17	6	11	13	3	10
16	22	13	9	12	8	4	19	9	10	6	2	4
17	19	10	9	19	10	9	11	5	6	6	3	3
18	20	8	12	14	9	5	21	14	7	6	4	2
19	23	10	13	19	4	15	25	16	9	18	9	9
20～24	230	115	115	103	67	36	102	52	50	48	32	16
20	34	14	20	15	10	5	14	7	7	9	7	2
21	37	20	17	19	11	8	24	12	12	9	9	0
22	43	22	21	21	11	10	20	10	10	10	4	6
23	66	30	36	26	20	6	21	11	10	9	6	3
24	50	29	21	22	15	7	23	12	11	11	6	5
25～29	231	110	121	133	85	48	110	52	58	91	40	51
25	47	17	30	26	16	10	20	8	12	17	6	11
26	48	22	26	28	21	7	12	8	4	10	3	7
27	48	23	25	26	16	10	21	9	12	19	10	9
28	35	22	13	31	22	9	27	13	14	22	12	10
29	53	26	27	22	10	12	30	14	16	23	9	14
30～34	312	143	169	153	77	76	202	113	89	112	59	53
30	59	24	35	32	15	17	36	15	21	16	9	7
31	61	26	35	23	11	12	36	17	19	23	8	15
32	63	36	27	31	16	15	42	25	17	24	14	10
33	68	32	36	35	17	18	48	30	18	23	14	9
34	61	25	36	32	18	14	40	26	14	26	14	12
35～39	292	138	154	182	101	81	253	133	120	134	67	67
35	47	23	24	30	20	10	50	21	29	32	16	16
36	54	23	31	37	16	21	63	39	24	23	12	11
37	71	34	37	46	23	23	49	24	25	29	15	14
38	61	27	34	29	16	13	47	26	21	20	12	8
39	59	31	28	40	26	14	44	23	21	30	12	18
40～44	284	152	132	187	98	89	202	111	91	99	58	41
40	85	49	36	44	18	26	52	25	27	25	17	8
41	58	32	26	22	15	7	28	11	17	16	7	9
42	54	28	26	37	21	16	47	27	20	16	9	7
43	47	23	24	50	23	27	35	23	12	24	11	13
44	40	20	20	34	21	13	40	25	15	18	14	4
45～49	184	95	89	110	58	52	119	71	48	62	35	27
45	34	16	18	24	13	11	33	22	11	11	6	5
46	32	20	12	19	9	10	22	10	12	13	8	5
47	45	22	23	23	10	13	24	16	8	10	4	6
48	32	19	13	20	12	8	18	8	10	17	11	6
49	41	18	23	24	14	10	22	15	7	11	6	5

町丁 男女・年齢別人口 - 砧地域

平成20年1月1日

年齢	喜多見9丁目			宇奈根1丁目			宇奈根2丁目			宇奈根3丁目		
	総数	男	女	総数	男	女	総数	男	女	総数	男	女
50～54	127	65	62	95	53	42	111	60	51	55	30	25
50	31	17	14	15	9	6	22	13	9	12	8	4
51	27	12	15	18	9	9	24	14	10	19	10	9
52	21	8	13	24	12	12	25	13	12	10	7	3
53	24	14	10	22	16	6	19	11	8	5	3	2
54	24	14	10	16	7	9	21	9	12	9	2	7
55～59	138	69	69	141	71	70	106	55	51	60	31	29
55	23	15	8	30	9	21	17	8	9	13	6	7
56	22	10	12	16	8	8	20	12	8	7	4	3
57	20	9	11	26	14	12	17	9	8	15	9	6
58	42	19	23	34	20	14	31	14	17	13	6	7
59	31	16	15	35	20	15	21	12	9	12	6	6
60～64	135	62	73	130	68	62	89	45	44	58	31	27
60	37	20	17	33	20	13	28	14	14	20	10	10
61	20	9	11	19	9	10	19	11	8	7	4	3
62	23	10	13	25	14	11	10	6	4	13	10	3
63	29	10	19	22	10	12	17	9	8	11	5	6
64	26	13	13	31	15	16	15	5	10	7	2	5
65～69	103	50	53	121	55	66	69	29	40	42	21	21
65	19	10	9	30	15	15	15	8	7	12	7	5
66	22	10	12	26	12	14	13	6	7	11	6	5
67	26	8	18	18	7	11	11	2	9	9	4	5
68	15	9	6	24	12	12	15	6	9	8	4	4
69	21	13	8	23	9	14	15	7	8	2	0	2
70～74	123	53	70	108	52	56	63	29	34	52	22	30
70	33	18	15	25	11	14	18	7	11	6	3	3
71	26	13	13	29	13	16	12	6	6	8	5	3
72	21	8	13	21	10	11	13	5	8	9	4	5
73	24	8	16	12	5	7	9	5	4	12	3	9
74	19	6	13	21	13	8	11	6	5	17	7	10
75～79	90	33	57	87	40	47	41	21	20	29	14	15
75	26	8	18	25	13	12	9	6	3	5	1	4
76	22	10	12	15	8	7	12	4	8	7	4	3
77	20	8	12	14	5	9	8	4	4	4	2	2
78	12	3	9	21	9	12	5	3	2	7	5	2
79	10	4	6	12	5	7	7	4	3	6	2	4
80～84	57	17	40	48	21	27	31	9	22	17	10	7
80	11	6	5	10	4	6	5	1	4	2	1	1
81	5	1	4	11	6	5	14	3	11	4	2	2
82	13	4	9	14	7	7	7	2	5	4	3	1
83	20	4	16	6	3	3	3	2	1	5	4	1
84	8	2	6	7	1	6	2	1	1	2	0	2
85～89	29	6	23	21	4	17	20	7	13	15	3	12
85	7	3	4	3	1	2	4	1	3	6	1	5
86	5	0	5	7	1	6	6	1	5	0	0	0
87	6	2	4	5	0	5	2	0	2	1	0	1
88	6	1	5	4	1	3	3	1	2	4	2	2
89	5	0	5	2	1	1	5	4	1	4	0	4
90～94	16	3	13	4	1	3	6	2	4	3	0	3
90	4	0	4	1	1	0	1	0	1	1	0	1
91	4	1	3	0	0	0	2	1	1	0	0	0
92	2	0	2	0	0	0	1	1	0	0	0	0
93	2	1	1	2	0	2	2	0	2	1	0	1
94	4	1	3	1	0	1	0	0	0	1	0	1
95～99	4	0	4	2	0	2	0	0	0	0	0	0
95	2	0	2	1	0	1	0	0	0	0	0	0
96	1	0	1	0	0	0	0	0	0	0	0	0
97	0	0	0	1	0	1	0	0	0	0	0	0
98	0	0	0	0	0	0	0	0	0	0	0	0
99	1	0	1	0	0	0	0	0	0	0	0	0
100以上	1	0	1	0	0	0	0	0	0	0	0	0
不詳者	0	0	0	0	0	0	0	0	0	0	0	0

町丁 男女・年齢別人口 - 砧地域

平成20年1月1日

年齢	鎌田1丁目			鎌田2丁目			鎌田3丁目			鎌田4丁目		
	総数	男	女	総数	男	女	総数	男	女	総数	男	女
総数	1,007	512	495	2,431	1,275	1,156	2,402	1,232	1,170	1,208	631	577
0～4	37	21	16	127	65	62	166	82	84	86	48	38
0	5	2	3	21	14	7	40	17	23	13	7	6
1	15	10	5	28	14	14	36	19	17	17	9	8
2	5	1	4	29	15	14	30	18	12	15	9	6
3	3	2	1	27	13	14	27	12	15	22	13	9
4	9	6	3	22	9	13	33	16	17	19	10	9
5～9	45	26	19	140	74	66	154	81	73	72	32	40
5	6	2	4	26	16	10	35	18	17	15	9	6
6	9	6	3	25	13	12	27	17	10	13	5	8
7	8	5	3	29	9	20	32	14	18	13	5	8
8	11	6	5	28	15	13	34	19	15	14	3	11
9	11	7	4	32	21	11	26	13	13	17	10	7
10～14	35	11	24	102	55	47	120	57	63	51	33	18
10	7	0	7	19	12	7	30	15	15	8	8	0
11	11	4	7	27	14	13	29	9	20	9	4	5
12	10	5	5	14	8	6	21	11	10	12	5	7
13	3	1	2	19	9	10	18	9	9	13	10	3
14	4	1	3	23	12	11	22	13	9	9	6	3
15～19	41	24	17	114	62	52	91	47	44	65	36	29
15	7	5	2	16	4	12	20	7	13	14	9	5
16	4	1	3	26	17	9	20	13	7	14	5	9
17	12	8	4	14	8	6	20	12	8	10	4	6
18	9	5	4	23	14	9	17	10	7	12	7	5
19	9	5	4	35	19	16	14	5	9	15	11	4
20～24	52	19	33	153	75	78	125	63	62	63	42	21
20	9	2	7	28	13	15	30	16	14	12	9	3
21	9	5	4	34	17	17	28	15	13	14	7	7
22	10	2	8	32	16	16	26	13	13	16	12	4
23	8	2	6	31	16	15	24	10	14	12	9	3
24	16	8	8	28	13	15	17	9	8	9	5	4
25～29	87	46	41	157	92	65	184	107	77	78	43	35
25	16	9	7	25	15	10	27	15	12	11	5	6
26	20	10	10	33	21	12	33	19	14	16	8	8
27	16	8	8	24	18	6	34	20	14	13	8	5
28	11	6	5	36	16	20	46	28	18	12	5	7
29	24	13	11	39	22	17	44	25	19	26	17	9
30～34	88	52	36	216	122	94	288	149	139	134	71	63
30	10	5	5	43	29	14	52	23	29	23	13	10
31	22	13	9	35	18	17	53	31	22	22	14	8
32	17	13	4	44	24	20	59	29	30	28	14	14
33	20	12	8	41	21	20	60	34	26	32	14	18
34	19	9	10	53	30	23	64	32	32	29	16	13
35～39	94	50	44	270	133	137	350	179	171	132	63	69
35	19	10	9	53	22	31	62	36	26	31	12	19
36	19	7	12	55	23	32	64	33	31	21	10	11
37	15	9	6	68	33	35	78	36	42	21	12	9
38	23	11	12	45	24	21	75	36	39	34	17	17
39	18	13	5	49	31	18	71	38	33	25	12	13
40～44	88	47	41	226	120	106	264	146	118	112	56	56
40	18	9	9	58	31	27	58	30	28	26	10	16
41	14	8	6	42	21	21	50	31	19	21	11	10
42	18	9	9	42	22	20	61	30	31	21	10	11
43	16	10	6	46	26	20	48	29	19	21	10	11
44	22	11	11	38	20	18	47	26	21	23	15	8
45～49	63	33	30	197	98	99	166	99	67	72	32	40
45	16	9	7	44	20	24	32	19	13	13	5	8
46	11	7	4	38	16	22	22	11	11	12	4	8
47	13	6	7	44	27	17	43	25	18	19	9	10
48	13	6	7	38	18	20	36	21	15	11	4	7
49	10	5	5	33	17	16	33	23	10	17	10	7

町丁 男女・年齢別人口 - 砧地域

平成20年1月1日

年齢	鎌田1丁目			鎌田2丁目			鎌田3丁目			鎌田4丁目		
	総数	男	女	総数	男	女	総数	男	女	総数	男	女
50～54	52	29	23	146	88	58	103	52	51	61	39	22
50	18	10	8	38	24	14	31	13	18	15	12	3
51	7	5	2	26	15	11	18	10	8	13	7	6
52	9	3	6	28	17	11	20	12	8	7	4	3
53	6	6	0	38	23	15	21	11	10	12	9	3
54	12	5	7	16	9	7	13	6	7	14	7	7
55～59	69	38	31	141	81	60	98	51	47	60	38	22
55	10	6	4	23	14	9	17	8	9	13	8	5
56	16	6	10	25	16	9	14	6	8	12	8	4
57	15	12	3	25	11	14	23	14	9	11	6	5
58	17	8	9	33	17	16	20	11	9	18	12	6
59	11	6	5	35	23	12	24	12	12	6	4	2
60～64	58	30	28	127	71	56	68	40	28	53	24	29
60	12	7	5	40	25	15	27	16	11	15	6	9
61	14	9	5	15	11	4	12	6	6	7	2	5
62	9	3	6	15	9	6	7	4	3	7	3	4
63	10	4	6	28	13	15	13	8	5	13	8	5
64	13	7	6	29	13	16	9	6	3	11	5	6
65～69	58	28	30	125	61	64	66	30	36	60	27	33
65	13	8	5	31	14	17	8	6	2	13	7	6
66	12	5	7	26	12	14	12	4	8	8	3	5
67	10	5	5	23	16	7	17	6	11	14	6	8
68	13	4	9	24	9	15	13	6	7	14	6	8
69	10	6	4	21	10	11	16	8	8	11	5	6
70～74	63	26	37	81	39	42	44	17	27	45	19	26
70	11	6	5	21	11	10	13	7	6	11	5	6
71	11	2	9	17	6	11	11	2	9	8	3	5
72	16	5	11	21	11	10	8	3	5	8	3	5
73	8	5	3	11	6	5	5	3	2	10	5	5
74	17	8	9	11	5	6	7	2	5	8	3	5
75～79	36	15	21	43	17	26	35	10	25	35	19	16
75	11	5	6	19	9	10	8	4	4	13	9	4
76	4	3	1	9	4	5	6	1	5	5	3	2
77	8	3	5	5	2	3	5	1	4	8	4	4
78	7	2	5	5	2	3	9	3	6	2	2	0
79	6	2	4	5	0	5	7	1	6	7	1	6
80～84	24	11	13	40	15	25	29	9	20	14	6	8
80	9	4	5	10	4	6	4	3	1	4	2	2
81	5	2	3	8	3	5	6	2	4	4	0	4
82	5	3	2	11	2	9	6	1	5	2	2	0
83	4	2	2	3	1	2	4	2	2	2	1	1
84	1	0	1	8	5	3	9	1	8	2	1	1
85～89	13	5	8	17	5	12	25	8	17	8	3	5
85	6	4	2	5	2	3	5	3	2	1	1	0
86	3	0	3	5	0	5	8	3	5	2	1	1
87	2	0	2	5	2	3	4	2	2	1	1	0
88	2	1	1	2	1	1	2	0	2	2	0	2
89	0	0	0	0	0	0	6	0	6	2	0	2
90～94	3	1	2	6	1	5	13	3	10	6	0	6
90	1	1	0	2	0	2	1	0	1	2	0	2
91	1	0	1	2	1	1	2	1	1	2	0	2
92	0	0	0	2	0	2	4	1	3	2	0	2
93	1	0	1	0	0	0	5	1	4	0	0	0
94	0	0	0	0	0	0	1	0	1	0	0	0
95～99	1	0	1	3	1	2	10	2	8	1	0	1
95	1	0	1	1	0	1	7	1	6	0	0	0
96	0	0	0	2	1	1	1	0	1	0	0	0
97	0	0	0	0	0	0	1	1	0	1	0	1
98	0	0	0	0	0	0	0	0	0	0	0	0
99	0	0	0	0	0	0	1	0	1	0	0	0
100以上	0	0	0	0	0	0	3	0	3	0	0	0
不詳者	0	0	0	0	0	0	0	0	0	0	0	0

町丁 男女・年齢別人口 - 砧地域

平成20年1月1日

年齢	砧まちづくり出張所			岡本1丁目			岡本2丁目			岡本3丁目		
	総数	男	女	総数	男	女	総数	男	女	総数	男	女
総数	37,057	18,073	18,984	2,769	1,396	1,373	1,585	772	813	2,574	1,304	1,270
0～4	1,650	876	774	122	73	49	95	49	46	126	71	55
0	304	152	152	28	17	11	14	6	8	31	16	15
1	350	185	165	17	9	8	17	5	12	25	14	11
2	328	176	152	25	15	10	27	15	12	33	15	18
3	331	183	148	24	15	9	16	9	7	17	12	5
4	337	180	157	28	17	11	21	14	7	20	14	6
5～9	1,722	899	823	120	64	56	127	65	62	156	72	84
5	355	179	176	25	15	10	18	8	10	25	13	12
6	332	194	138	25	15	10	24	11	13	32	21	11
7	368	183	185	24	11	13	27	11	16	40	15	25
8	332	183	149	23	11	12	31	20	11	30	10	20
9	335	160	175	23	12	11	27	15	12	29	13	16
10～14	1,643	819	824	122	47	75	94	45	49	134	71	63
10	338	184	154	23	11	12	18	9	9	24	14	10
11	333	161	172	25	7	18	21	11	10	24	12	12
12	321	146	175	29	12	17	21	10	11	33	16	17
13	339	173	166	24	10	14	23	9	14	27	14	13
14	312	155	157	21	7	14	11	6	5	26	15	11
15～19	1,531	768	763	117	51	66	58	28	30	140	74	66
15	310	156	154	22	7	15	11	3	8	33	18	15
16	301	141	160	28	11	17	12	7	5	25	15	10
17	320	166	154	18	10	8	14	6	8	24	12	12
18	275	138	137	22	10	12	8	4	4	26	13	13
19	325	167	158	27	13	14	13	8	5	32	16	16
20～24	2,194	1,110	1,084	159	87	72	61	36	25	124	61	63
20	365	207	158	33	24	9	14	8	6	21	6	15
21	403	193	210	30	14	16	16	12	4	24	11	13
22	421	206	215	29	14	15	7	3	4	25	15	10
23	505	262	243	36	16	20	13	7	6	23	10	13
24	500	242	258	31	19	12	11	6	5	31	19	12
25～29	2,694	1,304	1,390	178	95	83	97	41	56	139	83	56
25	512	239	273	28	17	11	13	4	9	26	18	8
26	480	244	236	22	16	6	15	6	9	30	19	11
27	550	270	280	42	16	26	21	7	14	31	19	12
28	581	281	300	39	22	17	26	13	13	27	20	7
29	571	270	301	47	24	23	22	11	11	25	7	18
30～34	3,150	1,543	1,607	243	141	102	136	66	70	211	97	114
30	571	284	287	51	31	20	19	9	10	35	16	19
31	618	296	322	41	27	14	27	16	11	31	15	16
32	599	289	310	47	24	23	18	9	9	42	18	24
33	662	335	327	50	29	21	34	16	18	53	24	29
34	700	339	361	54	30	24	38	16	22	50	24	26
35～39	3,450	1,648	1,802	252	124	128	178	79	99	265	133	132
35	642	290	352	52	27	25	34	14	20	43	17	26
36	695	332	363	52	23	29	30	10	20	51	35	16
37	700	327	373	46	25	21	28	14	14	63	27	36
38	702	338	364	51	22	29	45	19	26	49	23	26
39	711	361	350	51	27	24	41	22	19	59	31	28
40～44	3,341	1,692	1,649	259	148	111	179	93	86	237	128	109
40	750	362	388	51	30	21	34	20	14	47	25	22
41	549	285	264	46	26	20	24	14	10	40	23	17
42	750	378	372	54	33	21	51	25	26	67	32	35
43	669	363	306	56	32	24	40	18	22	49	29	20
44	623	304	319	52	27	25	30	16	14	34	19	15
45～49	2,805	1,453	1,352	198	103	95	127	61	66	208	111	97
45	611	328	283	53	28	25	33	19	14	43	22	21
46	576	289	287	37	17	20	27	13	14	54	24	30
47	524	278	246	41	24	17	15	5	10	32	22	10
48	566	285	281	36	19	17	29	12	17	44	22	22
49	528	273	255	31	15	16	23	12	11	35	21	14

町丁 男女・年齢別人口 - 砧地域

平成20年1月1日

年齢	砧まちづくり出張所			岡本1丁目			岡本2丁目			岡本3丁目		
	総数	男	女	総数	男	女	総数	男	女	総数	男	女
50～54	2,087	1,091	996	183	94	89	77	41	36	165	87	78
50	443	246	197	42	19	23	25	15	10	43	23	20
51	439	224	215	32	20	12	13	5	8	27	14	13
52	428	213	215	38	22	16	8	6	2	39	22	17
53	386	209	177	32	16	16	14	7	7	36	20	16
54	391	199	192	39	17	22	17	8	9	20	8	12
55～59	2,401	1,214	1,187	188	95	93	88	43	45	198	100	98
55	414	209	205	37	17	20	12	8	4	33	15	18
56	446	232	214	28	15	13	18	9	9	33	20	13
57	450	224	226	39	22	17	19	7	12	29	13	16
58	526	261	265	42	18	24	14	5	9	54	28	26
59	565	288	277	42	23	19	25	14	11	49	24	25
60～64	2,063	1,001	1,062	180	82	98	73	39	34	148	80	68
60	560	267	293	40	16	24	19	9	10	40	21	19
61	370	184	186	31	12	19	12	7	5	26	16	10
62	319	166	153	28	14	14	8	4	4	32	16	16
63	415	209	206	46	22	24	19	12	7	23	12	11
64	399	175	224	35	18	17	15	7	8	27	15	12
65～69	1,851	836	1,015	154	75	79	78	36	42	96	44	52
65	396	186	210	38	20	18	16	7	9	20	6	14
66	411	198	213	27	13	14	18	7	11	21	9	12
67	374	156	218	36	15	21	11	4	7	20	9	11
68	328	146	182	28	14	14	16	9	7	16	7	9
69	342	150	192	25	13	12	17	9	8	19	13	6
70～74	1,639	737	902	108	48	60	42	19	23	78	31	47
70	343	174	169	19	9	10	6	4	2	13	5	8
71	343	169	174	33	16	17	7	5	2	17	8	9
72	357	157	200	24	12	12	8	4	4	23	8	15
73	319	124	195	18	10	8	9	2	7	13	3	10
74	277	113	164	14	1	13	12	4	8	12	7	5
75～79	1,311	565	746	90	39	51	35	16	19	59	25	34
75	299	128	171	18	12	6	4	2	2	10	2	8
76	264	115	149	12	5	7	10	5	5	10	2	8
77	247	126	121	18	9	9	8	3	5	16	10	6
78	272	112	160	25	8	17	6	3	3	15	6	9
79	229	84	145	17	5	12	7	3	4	8	5	3
80～84	830	315	515	45	17	28	19	9	10	55	25	30
80	202	74	128	11	4	7	9	3	6	13	6	7
81	184	64	120	13	4	9	1	0	1	13	7	6
82	167	70	97	6	3	3	4	2	2	9	3	6
83	159	61	98	9	3	6	2	2	0	14	6	8
84	118	46	72	6	3	3	3	2	1	6	3	3
85～89	440	132	308	34	10	24	11	4	7	22	8	14
85	116	41	75	9	3	6	3	2	1	7	4	3
86	112	32	80	9	4	5	3	0	3	5	0	5
87	90	28	62	4	1	3	1	0	1	6	2	4
88	62	15	47	5	0	5	3	1	2	1	1	0
89	60	16	44	7	2	5	1	1	0	3	1	2
90～94	196	60	136	12	2	10	6	2	4	8	3	5
90	68	21	47	7	2	5	1	0	1	2	1	1
91	46	11	35	1	0	1	2	1	1	1	0	1
92	31	13	18	2	0	2	2	1	1	2	1	1
93	30	10	20	2	0	2	1	0	1	2	1	1
94	21	5	16	0	0	0	0	0	0	1	0	1
95～99	49	8	41	4	1	3	3	0	3	4	0	4
95	19	5	14	2	1	1	0	0	1	1	0	1
96	9	1	8	0	0	0	2	0	2	2	0	2
97	11	1	10	0	0	0	0	0	0	0	0	0
98	3	1	2	1	0	1	0	0	0	0	0	0
99	7	0	7	1	0	1	1	0	1	1	0	1
100以上	10	2	8	1	0	1	1	0	1	1	0	1
不詳者	0	0	0	0	0	0	0	0	0	0	0	0

町丁 男女・年齢別人口 - 砧地域

平成20年1月1日

年齢	大蔵1丁目			大蔵2丁目			大蔵3丁目			大蔵4丁目		
	総数	男	女	総数	男	女	総数	男	女	総数	男	女
総数	1,930	948	982	1,425	622	803	2,257	1,100	1,157	141	68	73
0～4	134	76	58	108	61	47	48	25	23	11	3	8
0	17	10	7	22	10	12	10	5	5	3	0	3
1	34	21	13	30	19	11	11	9	2	2	1	1
2	21	14	7	17	10	7	10	5	5	3	1	2
3	32	14	18	21	12	9	7	2	5	2	1	1
4	30	17	13	18	10	8	10	4	6	1	0	1
5～9	106	53	53	95	56	39	38	18	20	8	7	1
5	20	11	9	25	18	7	14	7	7	1	1	0
6	16	8	8	24	20	4	6	2	4	2	2	0
7	27	13	14	13	3	10	5	2	3	1	1	0
8	22	12	10	18	10	8	4	4	0	2	2	0
9	21	9	12	15	5	10	9	3	6	2	1	1
10～14	70	40	30	62	31	31	44	24	20	3	0	3
10	24	16	8	19	10	9	10	6	4	1	0	1
11	10	4	6	12	8	4	12	6	6	1	0	1
12	12	4	8	9	6	3	7	3	4	0	0	0
13	19	13	6	13	3	10	5	3	2	1	0	1
14	5	3	2	9	4	5	10	6	4	0	0	0
15～19	85	38	47	57	34	23	20	12	8	3	1	2
15	18	12	6	11	7	4	3	2	1	0	0	0
16	12	5	7	12	6	6	5	4	1	0	0	0
17	20	9	11	15	8	7	3	3	0	1	1	0
18	18	7	11	7	4	3	4	1	3	2	0	2
19	17	5	12	12	9	3	5	2	3	0	0	0
20～24	100	45	55	110	25	85	50	31	19	5	2	3
20	22	11	11	4	2	2	7	7	0	1	0	1
21	21	8	13	9	6	3	11	7	4	0	0	0
22	20	11	9	20	4	16	6	2	4	0	0	0
23	17	7	10	39	7	32	12	7	5	3	2	1
24	20	8	12	38	6	32	14	8	6	1	0	1
25～29	117	61	56	161	27	134	80	47	33	4	4	0
25	15	6	9	37	2	35	17	7	10	1	1	0
26	23	13	10	30	3	27	16	11	5	0	0	0
27	24	14	10	29	6	23	14	10	4	0	0	0
28	26	12	14	29	8	21	13	7	6	0	0	0
29	29	16	13	36	8	28	20	12	8	3	3	0
30～34	179	90	89	181	81	100	154	87	67	16	6	10
30	26	12	14	41	21	20	19	10	9	1	0	1
31	30	19	11	39	13	26	30	16	14	3	0	3
32	41	17	24	39	17	22	34	17	17	3	1	2
33	44	27	17	31	14	17	35	20	15	7	5	2
34	38	15	23	31	16	15	36	24	12	2	0	2
35～39	207	93	114	173	76	97	195	123	72	16	8	8
35	38	22	16	34	18	16	44	24	20	2	1	1
36	43	22	21	27	10	17	35	26	9	7	3	4
37	55	18	37	37	18	19	31	18	13	3	0	3
38	35	17	18	41	14	27	49	34	15	3	3	0
39	36	14	22	34	16	18	36	21	15	1	1	0
40～44	176	98	78	149	71	78	146	80	66	17	10	7
40	36	20	16	48	24	24	42	24	18	6	2	4
41	25	12	13	23	13	10	25	12	13	1	1	0
42	42	22	20	18	9	9	29	18	11	5	3	2
43	38	24	14	30	11	19	23	12	11	5	4	1
44	35	20	15	30	14	16	27	14	13	0	0	0
45～49	144	73	71	90	50	40	95	51	44	9	4	5
45	27	17	10	14	11	3	30	16	14	3	2	1
46	28	11	17	16	9	7	15	8	7	1	1	0
47	34	16	18	23	14	9	17	8	9	2	1	1
48	26	12	14	23	10	13	16	10	6	1	0	1
49	29	17	12	14	6	8	17	9	8	2	0	2

町丁 男女・年齢別人口 - 砧地域

平成20年1月1日

年齢	大蔵1丁目			大蔵2丁目			大蔵3丁目			大蔵4丁目		
	総数	男	女	総数	男	女	総数	男	女	総数	男	女
50～54	106	53	53	65	43	22	57	30	27	5	1	4
50	9	5	4	18	14	4	8	5	3	0	0	0
51	33	11	22	14	8	6	9	3	6	0	0	0
52	26	15	11	9	7	2	12	6	6	2	0	2
53	24	13	11	13	9	4	7	5	2	1	0	1
54	14	9	5	11	5	6	21	11	10	2	1	1
55～59	135	73	62	56	28	28	147	69	78	8	2	6
55	22	11	11	9	2	7	23	13	10	0	0	0
56	26	17	9	8	4	4	21	8	13	2	0	2
57	22	13	9	13	6	7	26	12	14	2	0	2
58	34	17	17	8	4	4	35	18	17	2	1	1
59	31	15	16	18	12	6	42	18	24	2	1	1
60～64	105	50	55	28	12	16	202	95	107	17	9	8
60	32	13	19	10	4	6	37	22	15	2	2	0
61	22	11	11	6	5	1	36	18	18	5	3	2
62	21	13	8	2	0	2	38	17	21	2	2	0
63	14	6	8	5	3	2	49	24	25	3	1	2
64	16	7	9	5	0	5	42	14	28	5	1	4
65～69	87	36	51	21	7	14	310	123	187	8	3	5
65	21	9	12	3	1	2	61	29	32	2	0	2
66	21	10	11	5	3	2	65	29	36	4	3	1
67	13	4	9	6	1	5	58	19	39	2	0	2
68	17	7	10	2	0	2	67	26	41	0	0	0
69	15	6	9	5	2	3	59	20	39	0	0	0
70～74	79	37	42	30	11	19	309	131	178	6	5	1
70	23	14	9	5	2	3	65	26	39	2	2	0
71	11	5	6	7	3	4	65	24	41	1	1	0
72	19	9	10	7	2	5	72	28	44	0	0	0
73	14	3	11	11	4	7	55	28	27	3	2	1
74	12	6	6	0	0	0	52	25	27	0	0	0
75～79	57	18	39	18	5	13	221	105	116	4	3	1
75	11	3	8	6	2	4	74	32	42	2	2	0
76	14	4	10	4	0	4	42	16	26	0	0	0
77	13	6	7	3	2	1	34	21	13	2	1	1
78	7	3	4	1	0	1	48	26	22	0	0	0
79	12	2	10	4	1	3	23	10	13	0	0	0
80～84	23	9	14	9	3	6	91	34	57	1	0	1
80	6	2	4	5	2	3	28	10	18	0	0	0
81	3	2	1	3	1	2	16	4	12	1	0	1
82	8	2	6	0	0	0	21	10	11	0	0	0
83	5	2	3	0	0	0	18	10	8	0	0	0
84	1	1	0	1	0	1	8	0	8	0	0	0
85～89	10	3	7	6	1	5	38	13	25	0	0	0
85	2	1	1	3	1	2	10	3	7	0	0	0
86	0	0	0	0	0	0	10	4	6	0	0	0
87	4	1	3	0	0	0	11	3	8	0	0	0
88	2	0	2	2	0	2	4	2	2	0	0	0
89	2	1	1	1	0	1	3	1	2	0	0	0
90～94	9	1	8	4	0	4	11	2	9	0	0	0
90	2	0	2	2	0	2	6	1	5	0	0	0
91	3	1	2	2	0	2	0	0	0	0	0	0
92	0	0	0	0	0	0	2	1	1	0	0	0
93	3	0	3	0	0	0	1	0	1	0	0	0
94	1	0	1	0	0	0	2	0	2	0	0	0
95～99	1	1	0	2	0	2	1	0	1	0	0	0
95	1	1	0	1	0	1	0	0	0	0	0	0
96	0	0	0	1	0	1	0	0	0	0	0	0
97	0	0	0	0	0	0	1	0	1	0	0	0
98	0	0	0	0	0	0	0	0	0	0	0	0
99	0	0	0	0	0	0	0	0	0	0	0	0
100以上	0	0	0	0	0	0	0	0	0	0	0	0
不詳者	0	0	0	0	0	0	0	0	0	0	0	0

町丁 男女・年齢別人口 - 砧地域

平成20年1月1日

年齢	大蔵5丁目			大蔵6丁目			砧1丁目			砧2丁目		
	総数	男	女	総数	男	女	総数	男	女	総数	男	女
総数	1,574	820	754	862	451	411	3,597	1,761	1,836	1,738	785	953
0～4	93	42	51	43	24	19	129	72	57	67	32	35
0	17	10	7	9	5	4	22	14	8	13	6	7
1	18	8	10	7	3	4	29	14	15	12	10	2
2	14	3	11	9	8	1	19	11	8	14	5	9
3	23	10	13	13	5	8	30	18	12	13	6	7
4	21	11	10	5	3	2	29	15	14	15	5	10
5～9	84	43	41	41	24	17	176	94	82	37	18	19
5	15	8	7	9	4	5	39	18	21	6	1	5
6	19	9	10	6	4	2	32	21	11	7	5	2
7	17	8	9	9	6	3	45	23	22	5	2	3
8	22	15	7	10	5	5	36	18	18	8	5	3
9	11	3	8	7	5	2	24	14	10	11	5	6
10～14	79	34	45	48	23	25	217	105	112	79	31	48
10	9	6	3	10	4	6	50	28	22	14	7	7
11	15	9	6	8	3	5	43	21	22	17	5	12
12	22	5	17	10	4	6	31	12	19	15	6	9
13	18	8	10	11	6	5	43	23	20	14	5	9
14	15	6	9	9	6	3	50	21	29	19	8	11
15～19	66	27	39	47	22	25	186	98	88	71	31	40
15	15	7	8	7	3	4	35	18	17	16	4	12
16	17	6	11	15	5	10	29	15	14	13	6	7
17	14	5	9	6	4	2	46	25	21	17	5	12
18	14	5	9	11	6	5	30	14	16	8	6	2
19	6	4	2	8	4	4	46	26	20	17	10	7
20～24	69	39	30	40	18	22	218	120	98	140	64	76
20	14	10	4	8	4	4	42	31	11	13	6	7
21	9	5	4	8	1	7	45	23	22	35	16	19
22	17	8	9	10	4	6	50	23	27	24	6	18
23	17	11	6	8	4	4	42	28	14	36	21	15
24	12	5	7	6	5	1	39	15	24	32	15	17
25～29	116	62	54	46	23	23	206	101	105	196	77	119
25	21	8	13	6	2	4	39	20	19	29	12	17
26	19	9	10	7	3	4	44	23	21	43	15	28
27	20	15	5	14	11	3	42	19	23	38	15	23
28	23	14	9	8	3	5	45	22	23	42	17	25
29	33	16	17	11	4	7	36	17	19	44	18	26
30～34	137	70	67	69	40	29	226	108	118	167	74	93
30	13	8	5	15	10	5	49	31	18	38	16	22
31	32	16	16	9	5	4	44	22	22	27	8	19
32	35	18	17	17	8	9	34	15	19	31	18	13
33	31	13	18	16	9	7	51	24	27	38	17	21
34	26	15	11	12	8	4	48	16	32	33	15	18
35～39	145	82	63	91	44	47	289	139	150	140	67	73
35	21	13	8	22	10	12	49	18	31	28	16	12
36	32	19	13	14	5	9	55	29	26	25	7	18
37	28	14	14	17	8	9	60	28	32	37	16	21
38	30	18	12	15	10	5	53	30	23	22	12	10
39	34	18	16	23	11	12	72	34	38	28	16	12
40～44	170	81	89	67	33	34	330	159	171	141	72	69
40	37	15	22	13	4	9	78	32	46	26	10	16
41	29	17	12	10	5	5	42	26	16	31	16	15
42	28	15	13	18	8	10	82	38	44	27	15	12
43	34	12	22	9	7	2	68	39	29	23	13	10
44	42	22	20	17	9	8	60	24	36	34	18	16
45～49	124	80	44	63	33	30	325	174	151	132	65	67
45	25	18	7	13	10	3	72	35	37	30	14	16
46	23	15	8	17	7	10	65	34	31	32	17	15
47	21	12	9	12	7	5	54	31	23	20	12	8
48	33	20	13	16	6	10	62	37	25	19	7	12
49	22	15	7	5	3	2	72	37	35	31	15	16

町丁 男女・年齢別人口 - 砧地域

平成20年1月1日

年齢	大蔵5丁目			大蔵6丁目			砧1丁目			砧2丁目		
	総数	男	女	総数	男	女	総数	男	女	総数	男	女
50～54	87	49	38	45	26	19	221	116	105	108	58	50
50	24	12	12	15	7	8	49	24	25	21	12	9
51	16	14	2	7	4	3	50	24	26	27	14	13
52	16	8	8	6	5	1	42	22	20	18	8	10
53	12	8	4	11	7	4	37	20	17	22	15	7
54	19	7	12	6	3	3	43	26	17	20	9	11
55～59	133	84	49	65	36	29	221	116	105	108	49	59
55	23	16	7	7	4	3	39	22	17	23	13	10
56	22	13	9	12	7	5	37	18	19	24	7	17
57	32	20	12	18	12	6	33	21	12	17	9	8
58	28	21	7	8	6	2	56	27	29	21	9	12
59	28	14	14	20	7	13	56	28	28	23	11	12
60～64	72	36	36	59	33	26	195	75	120	95	46	49
60	21	12	9	16	10	6	58	22	36	24	11	13
61	16	7	9	9	3	6	37	17	20	16	8	8
62	10	8	2	11	8	3	30	10	20	12	7	5
63	15	7	8	8	6	2	35	12	23	26	12	14
64	10	2	8	15	6	9	35	14	21	17	8	9
65～69	71	31	40	43	24	19	218	91	127	78	35	43
65	15	7	8	8	5	3	42	21	21	17	6	11
66	12	4	8	9	4	5	50	18	32	18	8	10
67	11	3	8	6	3	3	40	19	21	21	10	11
68	18	10	8	10	7	3	40	11	29	12	8	4
69	15	7	8	10	5	5	46	22	24	10	3	7
70～74	51	23	28	41	24	17	159	82	77	58	25	33
70	15	9	6	10	6	4	33	19	14	13	7	6
71	12	7	5	8	6	2	32	19	13	11	6	5
72	12	3	9	9	3	6	34	18	16	13	5	8
73	7	2	5	9	7	2	32	13	19	11	4	7
74	5	2	3	5	2	3	28	13	15	10	3	7
75～79	36	19	17	23	14	9	138	57	81	49	20	29
75	9	4	5	3	2	1	24	7	17	9	3	6
76	10	6	4	5	2	3	32	12	20	9	3	6
77	6	5	1	6	4	2	20	13	7	12	8	4
78	3	2	1	8	5	3	27	9	18	10	3	7
79	8	2	6	1	1	0	35	16	19	9	3	6
80～84	24	10	14	13	3	10	82	30	52	43	13	30
80	4	2	2	3	1	2	13	3	10	10	2	8
81	9	5	4	3	0	3	23	6	17	8	2	6
82	3	1	2	1	0	1	17	7	10	9	4	5
83	4	0	4	3	0	3	21	10	11	9	4	5
84	4	2	2	3	2	1	8	4	4	7	1	6
85～89	14	6	8	15	6	9	40	16	24	13	1	12
85	5	2	3	4	3	1	14	6	8	2	0	2
86	2	1	1	7	0	7	5	1	4	3	1	2
87	1	0	1	0	0	0	10	4	6	3	0	3
88	5	3	2	1	1	0	6	3	3	2	0	2
89	1	0	1	3	2	1	5	2	3	3	0	3
90～94	3	2	1	3	1	2	14	7	7	13	6	7
90	1	1	0	1	1	0	6	2	4	4	3	1
91	1	0	1	1	0	1	4	3	1	3	0	3
92	0	0	0	0	0	0	3	2	1	3	1	2
93	1	1	0	0	0	0	0	0	0	3	2	1
94	0	0	0	1	0	1	1	0	1	0	0	0
95～99	0	0	0	0	0	0	7	1	6	3	1	2
95	0	0	0	0	0	0	3	1	2	0	0	0
96	0	0	0	0	0	0	1	0	1	1	0	1
97	0	0	0	0	0	0	0	0	0	2	1	1
98	0	0	0	0	0	0	0	0	0	0	0	0
99	0	0	0	0	0	0	3	0	3	0	0	0
100以上	0	0	0	0	0	0	0	0	0	0	0	0
不詳者	0	0	0	0	0	0	0	0	0	0	0	0

町丁 男女・年齢別人口 - 砧地域

平成20年1月1日

年齢	砧3丁目			砧4丁目			砧5丁目			砧6丁目		
	総数	男	女	総数	男	女	総数	男	女	総数	男	女
総数	3,787	1,892	1,895	3,972	1,956	2,016	2,351	1,166	1,185	2,299	1,016	1,283
0～4	109	56	53	188	98	90	117	64	53	89	44	45
0	20	7	13	33	18	15	17	12	5	19	6	13
1	22	14	8	49	24	25	21	12	9	18	8	10
2	19	11	8	36	19	17	26	10	16	17	11	6
3	22	11	11	37	19	18	27	19	8	14	7	7
4	26	13	13	33	18	15	26	11	15	21	12	9
5～9	166	93	73	220	116	104	123	69	54	90	43	47
5	40	22	18	44	23	21	23	9	14	22	8	14
6	33	21	12	45	21	24	23	14	9	23	13	10
7	30	16	14	46	27	19	23	15	8	18	12	6
8	22	14	8	38	20	18	28	19	9	15	5	10
9	41	20	21	47	25	22	26	12	14	12	5	7
10～14	179	94	85	178	103	75	110	63	47	83	45	38
10	30	16	14	35	20	15	26	17	9	17	11	6
11	27	16	11	45	28	17	28	14	14	17	4	13
12	36	14	22	35	18	17	18	12	6	16	10	6
13	49	27	22	23	16	7	19	10	9	13	9	4
14	37	21	16	40	21	19	19	10	9	20	11	9
15～19	183	97	86	143	71	72	106	53	53	98	51	47
15	36	20	16	26	12	14	25	12	13	16	8	8
16	36	16	20	30	13	17	10	5	5	21	12	9
17	42	21	21	27	16	11	33	20	13	20	12	8
18	32	20	12	28	17	11	15	8	7	21	6	15
19	37	20	17	32	13	19	23	8	15	20	13	7
20～24	258	156	102	274	140	134	135	61	74	162	64	98
20	34	21	13	39	24	15	32	15	17	24	12	12
21	41	22	19	47	16	31	19	6	13	30	9	21
22	42	28	14	60	32	28	32	15	17	27	10	17
23	69	46	23	62	35	27	25	9	16	44	17	27
24	72	39	33	66	33	33	27	16	11	37	16	21
25～29	301	190	111	310	152	158	159	73	86	234	84	150
25	78	51	27	61	29	32	28	11	17	48	15	33
26	55	36	19	59	34	25	30	19	11	42	16	26
27	54	33	21	65	31	34	34	15	19	43	19	24
28	57	37	20	71	34	37	32	13	19	53	15	38
29	57	33	24	54	24	30	35	15	20	48	19	29
30～34	210	91	119	388	189	199	193	107	86	212	86	126
30	38	19	19	73	40	33	25	11	14	38	13	25
31	40	17	23	83	38	45	42	20	22	48	19	29
32	26	10	16	81	43	38	42	22	20	36	15	21
33	41	19	22	74	34	40	32	17	15	41	18	23
34	65	26	39	77	34	43	52	37	15	49	21	28
35～39	267	119	148	390	185	205	242	104	138	233	100	133
35	36	15	21	76	33	43	57	23	34	37	10	27
36	52	22	30	78	40	38	56	22	34	55	24	31
37	68	30	38	80	37	43	32	15	17	52	27	25
38	54	21	33	75	32	43	50	21	29	48	24	24
39	57	31	26	81	43	38	47	23	24	41	15	26
40～44	329	158	171	385	199	186	221	107	114	202	86	116
40	87	38	49	83	36	47	51	24	27	44	21	23
41	51	22	29	56	32	24	47	20	27	31	13	18
42	76	40	36	96	53	43	39	17	22	40	13	27
43	54	29	25	82	44	38	54	32	22	45	23	22
44	61	29	32	68	34	34	30	14	16	42	16	26
45～49	292	145	147	305	150	155	219	115	104	167	85	82
45	58	26	32	56	30	26	51	27	24	41	21	20
46	67	31	36	61	29	32	39	23	16	35	19	16
47	55	33	22	56	28	28	44	19	25	31	15	16
48	59	32	27	61	25	36	42	22	20	34	12	22
49	53	23	30	71	38	33	43	24	19	26	18	8

町丁 男女・年齢別人口 - 砧地域

平成20年1月1日

年齢	砧3丁目			砧4丁目			砧5丁目			砧6丁目		
	総数	男	女	総数	男	女	総数	男	女	総数	男	女
50～54	249	136	113	250	134	116	131	71	60	124	58	66
50	54	29	25	44	27	17	18	12	6	27	16	11
51	60	32	28	54	29	25	32	16	16	19	8	11
52	56	28	28	64	31	33	29	14	15	23	8	15
53	40	22	18	46	26	20	29	15	14	23	12	11
54	39	25	14	42	21	21	23	14	9	32	14	18
55～59	265	135	130	243	117	126	152	81	71	133	62	71
55	49	26	23	47	19	28	32	16	16	20	9	11
56	62	32	30	46	26	20	33	17	16	26	12	14
57	57	32	25	44	20	24	25	11	14	27	9	18
58	47	20	27	47	22	25	32	20	12	31	15	16
59	50	25	25	59	30	29	30	17	13	29	17	12
60～64	191	103	88	210	97	113	105	51	54	131	62	69
60	51	22	29	65	25	40	33	20	13	35	18	17
61	30	17	13	41	21	20	19	10	9	23	9	14
62	31	18	13	31	14	17	17	9	8	13	8	5
63	42	24	18	38	22	16	17	4	13	33	17	16
64	37	22	15	35	15	20	19	8	11	27	10	17
65～69	197	98	99	133	68	65	92	44	48	94	49	45
65	41	19	22	36	17	19	16	8	8	20	9	11
66	53	30	23	28	17	11	19	9	10	25	16	9
67	41	21	20	30	13	17	21	10	11	23	12	11
68	24	10	14	26	15	11	18	7	11	9	5	4
69	38	18	20	13	6	7	18	10	8	17	7	10
70～74	170	68	102	121	50	71	86	43	43	81	41	40
70	32	10	22	25	11	14	20	13	7	19	14	5
71	35	17	18	23	11	12	24	11	13	16	7	9
72	30	17	13	20	9	11	10	5	5	23	12	11
73	34	10	24	24	6	18	18	6	12	15	7	8
74	39	14	25	29	13	16	14	8	6	8	1	7
75～79	181	73	108	106	44	62	67	29	38	64	24	40
75	36	18	18	27	11	16	8	4	4	16	8	8
76	34	16	18	24	13	11	14	10	4	13	5	8
77	38	18	20	16	5	11	14	6	8	13	5	8
78	37	11	26	24	9	15	17	6	11	12	6	6
79	36	10	26	15	6	9	14	3	11	10	0	10
80～84	124	48	76	74	28	46	53	21	32	53	18	35
80	30	8	22	10	6	4	14	7	7	15	5	10
81	27	10	17	22	8	14	6	2	4	9	2	7
82	25	12	13	14	6	8	16	5	11	10	4	6
83	21	9	12	15	4	11	11	4	7	9	2	7
84	21	9	12	13	4	9	6	3	3	10	5	5
85～89	70	19	51	31	10	21	26	9	17	30	7	23
85	15	3	12	9	2	7	5	3	2	9	1	8
86	17	6	11	7	3	4	9	2	7	7	2	5
87	16	7	9	7	3	4	6	3	3	8	3	5
88	9	1	8	4	0	4	3	0	3	1	0	1
89	13	2	11	4	2	2	3	1	2	5	1	4
90～94	37	10	27	18	5	13	9	1	8	17	7	10
90	11	2	9	3	0	3	2	0	2	7	3	4
91	10	2	8	6	1	5	1	0	1	2	1	1
92	4	1	3	4	3	1	0	0	0	3	1	2
93	6	2	4	3	0	3	2	0	2	4	2	2
94	6	3	3	2	1	1	4	1	3	1	0	1
95～99	7	2	5	4	0	4	3	0	3	2	0	2
95	4	1	3	1	0	1	2	0	2	0	0	0
96	2	1	1	0	0	0	0	0	0	0	0	0
97	1	0	1	2	0	2	1	0	1	1	0	1
98	0	0	0	1	0	1	0	0	0	0	0	0
99	0	0	0	0	0	0	0	0	0	1	0	1
100以上	2	1	1	1	0	1	2	0	2	0	0	0
不詳者	0	0	0	0	0	0	0	0	0	0	0	0

町丁 男女・年齢別人口 - 砧地域

平成20年1月1日

年齢	砧7丁目			砧8丁目			砧公園		
	総数	男	女	総数	男	女	総数	男	女
総数	1,363	707	656	2,833	1,309	1,524	0	0	0
0～4	68	37	31	103	49	54	0	0	0
0	13	6	7	16	4	12	0	0	0
1	17	6	11	21	8	13	0	0	0
2	13	9	4	25	14	11	0	0	0
3	11	10	1	22	13	9	0	0	0
4	14	6	8	19	10	9	0	0	0
5～9	42	24	18	93	40	53	0	0	0
5	7	4	3	22	9	13	0	0	0
6	8	4	4	7	3	4	0	0	0
7	11	7	4	27	11	16	0	0	0
8	10	7	3	13	6	7	0	0	0
9	6	2	4	24	11	13	0	0	0
10～14	45	23	22	96	40	56	0	0	0
10	5	3	2	23	6	17	0	0	0
11	12	3	9	16	10	6	0	0	0
12	11	7	4	16	7	9	0	0	0
13	9	6	3	28	11	17	0	0	0
14	8	4	4	13	6	7	0	0	0
15～19	52	31	21	99	49	50	0	0	0
15	10	8	2	26	15	11	0	0	0
16	13	7	6	23	8	15	0	0	0
17	9	5	4	11	4	7	0	0	0
18	9	4	5	20	13	7	0	0	0
19	11	7	4	19	9	10	0	0	0
20～24	106	64	42	183	97	86	0	0	0
20	15	10	5	42	16	26	0	0	0
21	20	11	9	38	26	12	0	0	0
22	23	15	8	29	16	13	0	0	0
23	25	17	8	34	18	16	0	0	0
24	23	11	12	40	21	19	0	0	0
25～29	109	60	49	241	124	117	0	0	0
25	20	11	9	45	25	20	0	0	0
26	14	7	7	31	14	17	0	0	0
27	22	12	10	57	28	29	0	0	0
28	27	16	11	63	28	35	0	0	0
29	26	14	12	45	29	16	0	0	0
30～34	139	71	68	289	139	150	0	0	0
30	25	10	15	65	27	38	0	0	0
31	32	16	16	60	29	31	0	0	0
32	25	14	11	48	23	25	0	0	0
33	32	15	17	52	34	18	0	0	0
34	25	16	9	64	26	38	0	0	0
35～39	111	56	55	256	116	140	0	0	0
35	25	13	12	44	16	28	0	0	0
36	24	13	11	59	22	37	0	0	0
37	25	12	13	38	20	18	0	0	0
38	17	7	10	65	31	34	0	0	0
39	20	11	9	50	27	23	0	0	0
40～44	107	58	49	226	111	115	0	0	0
40	16	11	5	51	26	25	0	0	0
41	25	11	14	43	22	21	0	0	0
42	33	17	16	45	20	25	0	0	0
43	15	11	4	44	23	21	0	0	0
44	18	8	10	43	20	23	0	0	0
45～49	106	57	49	201	96	105	0	0	0
45	17	10	7	45	22	23	0	0	0
46	24	14	10	35	17	18	0	0	0
47	25	14	11	42	17	25	0	0	0
48	20	11	9	45	28	17	0	0	0
49	20	8	12	34	12	22	0	0	0

町丁 男女・年齢別人口 - 砧地域

平成20年1月1日

年齢	砧7丁目			砧8丁目			砧公園		
	総数	男	女	総数	男	女	総数	男	女
50～54	77	39	38	137	55	82	0	0	0
50	16	9	7	30	17	13	0	0	0
51	17	12	5	29	10	19	0	0	0
52	13	3	10	27	8	19	0	0	0
53	14	6	8	25	8	17	0	0	0
54	17	9	8	26	12	14	0	0	0
55～59	88	43	45	173	81	92	0	0	0
55	14	9	5	24	9	15	0	0	0
56	13	7	6	35	20	15	0	0	0
57	16	4	12	31	13	18	0	0	0
58	27	13	14	40	17	23	0	0	0
59	18	10	8	43	22	21	0	0	0
60～64	72	42	30	180	89	91	0	0	0
60	23	13	10	54	27	27	0	0	0
61	12	7	5	29	13	16	0	0	0
62	10	6	4	23	12	11	0	0	0
63	11	9	2	31	16	15	0	0	0
64	16	7	9	43	21	22	0	0	0
65～69	48	25	23	123	47	76	0	0	0
65	9	6	3	31	16	15	0	0	0
66	11	4	7	25	14	11	0	0	0
67	11	5	6	24	8	16	0	0	0
68	9	5	4	16	5	11	0	0	0
69	8	5	3	27	4	23	0	0	0
70～74	69	26	43	151	73	78	0	0	0
70	7	3	4	36	20	16	0	0	0
71	12	6	6	29	17	12	0	0	0
72	19	7	12	34	15	19	0	0	0
73	21	7	14	25	10	15	0	0	0
74	10	3	7	27	11	16	0	0	0
75～79	56	28	28	107	46	61	0	0	0
75	12	3	9	30	13	17	0	0	0
76	8	4	4	23	12	11	0	0	0
77	9	5	4	19	5	14	0	0	0
78	13	6	7	19	9	10	0	0	0
79	14	10	4	16	7	9	0	0	0
80～84	41	17	24	80	30	50	0	0	0
80	8	5	3	23	8	15	0	0	0
81	10	4	6	17	7	10	0	0	0
82	10	5	5	14	6	8	0	0	0
83	5	2	3	13	3	10	0	0	0
84	8	1	7	13	6	7	0	0	0
85～89	18	3	15	62	16	46	0	0	0
85	7	2	5	12	5	7	0	0	0
86	4	0	4	24	8	16	0	0	0
87	1	0	1	12	1	11	0	0	0
88	4	1	3	10	2	8	0	0	0
89	2	0	2	4	0	4	0	0	0
90～94	7	3	4	25	8	17	0	0	0
90	4	2	2	9	3	6	0	0	0
91	1	0	1	8	2	6	0	0	0
92	0	0	0	6	2	4	0	0	0
93	1	1	0	1	1	0	0	0	0
94	1	0	1	1	0	1	0	0	0
95～99	2	0	2	6	2	4	0	0	0
95	1	0	1	3	1	2	0	0	0
96	0	0	0	0	0	0	0	0	0
97	1	0	1	2	0	2	0	0	0
98	0	0	0	1	1	0	0	0	0
99	0	0	0	0	0	0	0	0	0
100以上	0	0	0	2	1	1	0	0	0
不詳者	0	0	0	0	0	0	0	0	0

町丁 男女 年齢別人口 - 烏山地域

平成20年1月1日

年齢	上北沢まちづくり出張所			上北沢1丁目			上北沢2丁目			上北沢3丁目		
	総数	男	女	総数	男	女	総数	男	女	総数	男	女
総数	22,595	10,865	11,730	3,349	1,594	1,755	120	58	62	2,656	1,199	1,457
0～4	735	389	346	125	75	50	2	1	1	64	35	29
0	168	88	80	22	11	11	1	0	1	16	9	7
1	158	86	72	27	18	9	0	0	0	11	5	6
2	134	74	60	22	16	6	0	0	0	17	14	3
3	139	69	70	27	14	13	0	0	0	8	3	5
4	136	72	64	27	16	11	1	1	0	12	4	8
5～9	719	371	348	138	75	63	0	0	0	101	52	49
5	156	85	71	23	14	9	0	0	0	26	13	13
6	147	79	68	37	23	14	0	0	0	15	7	8
7	127	73	54	19	11	8	0	0	0	16	10	6
8	139	61	78	26	11	15	0	0	0	21	10	11
9	150	73	77	33	16	17	0	0	0	23	12	11
10～14	785	401	384	153	79	74	0	0	0	109	47	62
10	163	71	92	39	17	22	0	0	0	20	6	14
11	151	79	72	24	13	11	0	0	0	25	11	14
12	157	77	80	30	15	15	0	0	0	31	12	19
13	173	90	83	33	19	14	0	0	0	19	11	8
14	141	84	57	27	15	12	0	0	0	14	7	7
15～19	897	462	435	151	72	79	0	0	0	127	66	61
15	157	78	79	21	9	12	0	0	0	27	16	11
16	169	83	86	33	12	21	0	0	0	28	14	14
17	171	87	84	34	14	20	0	0	0	28	13	15
18	164	86	78	26	14	12	0	0	0	16	10	6
19	236	128	108	37	23	14	0	0	0	28	13	15
20～24	1,673	921	752	200	104	96	9	1	8	154	81	73
20	271	164	107	27	11	16	0	0	0	26	13	13
21	305	171	134	35	16	19	0	0	0	34	16	18
22	351	196	155	43	22	21	2	0	2	31	18	13
23	373	197	176	44	24	20	3	0	3	25	14	11
24	373	193	180	51	31	20	4	1	3	38	20	18
25～29	2,152	1,030	1,122	301	153	148	17	5	12	210	90	120
25	412	203	209	59	34	25	2	1	1	33	13	20
26	411	202	209	51	29	22	4	2	2	47	26	21
27	478	229	249	62	34	28	6	1	5	55	20	35
28	411	190	221	55	23	32	2	1	1	42	19	23
29	440	206	234	74	33	41	3	0	3	33	12	21
30～34	2,120	1,081	1,039	302	143	159	13	6	7	216	97	119
30	403	210	193	52	26	26	2	1	1	43	20	23
31	462	232	230	77	35	42	4	1	3	39	16	23
32	405	196	209	54	24	30	1	1	0	42	18	24
33	430	222	208	62	27	35	3	3	0	39	19	20
34	420	221	199	57	31	26	3	0	3	53	24	29
35～39	2,037	1,001	1,036	301	155	146	10	4	6	212	92	120
35	417	204	213	71	34	37	2	0	2	40	16	24
36	425	205	220	70	39	31	2	1	1	34	14	20
37	395	185	210	43	21	22	4	3	1	42	15	27
38	412	209	203	58	29	29	1	0	1	54	22	32
39	388	198	190	59	32	27	1	0	1	42	25	17
40～44	1,691	888	803	308	149	159	10	7	3	217	102	115
40	379	194	185	71	34	37	1	0	1	44	25	19
41	278	152	126	47	23	24	1	1	0	29	12	17
42	401	219	182	83	45	38	5	4	1	56	23	33
43	317	170	147	47	23	24	1	0	1	41	24	17
44	316	153	163	60	24	36	2	2	0	47	18	29
45～49	1,370	687	683	217	119	98	5	5	0	182	88	94
45	281	156	125	40	26	14	1	1	0	45	27	18
46	260	119	141	46	21	25	0	0	0	39	21	18
47	289	138	151	45	25	20	0	0	0	35	15	20
48	261	134	127	42	23	19	4	4	0	29	13	16
49	279	140	139	44	24	20	0	0	0	34	12	22

町丁 男女 年齢別人口 - 烏山地域

平成20年1月1日

年齢	上北沢まちづくり出張所			上北沢1丁目			上北沢2丁目			上北沢3丁目		
	総数	男	女	総数	男	女	総数	男	女	総数	男	女
50～54	1,219	607	612	171	81	90	11	6	5	155	79	76
50	245	111	134	45	17	28	2	1	1	25	16	9
51	269	130	139	33	13	20	3	2	1	37	16	21
52	259	140	119	33	20	13	2	0	2	38	23	15
53	211	99	112	30	14	16	0	0	0	26	11	15
54	235	127	108	30	17	13	4	3	1	29	13	16
55～59	1,433	689	744	169	71	98	13	9	4	187	77	110
55	264	122	142	32	10	22	5	3	2	25	10	15
56	257	131	126	24	8	16	1	1	0	37	18	19
57	238	115	123	29	15	14	1	0	1	38	14	24
58	333	155	178	37	16	21	3	2	1	44	18	26
59	341	166	175	47	22	25	3	3	0	43	17	26
60～64	1,322	614	708	163	81	82	6	4	2	174	83	91
60	349	159	190	49	27	22	0	0	0	52	25	27
61	242	112	130	33	16	17	3	2	1	30	15	15
62	213	97	116	27	12	15	1	1	0	33	13	20
63	241	114	127	25	13	12	0	0	0	25	14	11
64	277	132	145	29	13	16	2	1	1	34	16	18
65～69	1,160	497	663	153	65	88	8	5	3	115	47	68
65	272	122	150	38	19	19	4	1	3	21	12	9
66	247	115	132	31	13	18	0	0	0	27	12	15
67	235	102	133	26	10	16	3	3	0	26	9	17
68	208	83	125	33	15	18	1	1	0	24	10	14
69	198	75	123	25	8	17	0	0	0	17	4	13
70～74	1,129	470	659	148	64	84	9	3	6	112	45	67
70	220	104	116	32	18	14	3	1	2	19	10	9
71	239	102	137	30	15	15	1	1	0	27	8	19
72	254	101	153	38	10	28	2	0	2	22	9	13
73	211	82	129	24	13	11	1	0	1	22	11	11
74	205	81	124	24	8	16	2	1	1	22	7	15
75～79	951	382	569	131	59	72	4	2	2	125	51	74
75	226	93	133	27	9	18	1	1	0	33	10	23
76	200	84	116	27	15	12	0	0	0	24	12	12
77	167	64	103	29	12	17	1	0	1	20	10	10
78	187	68	119	29	14	15	1	0	1	26	11	15
79	171	73	98	19	9	10	1	1	0	22	8	14
80～84	628	239	389	84	25	59	2	0	2	100	36	64
80	151	53	98	17	7	10	1	0	1	19	7	12
81	134	54	80	18	2	16	0	0	0	19	7	12
82	127	55	72	18	5	13	1	0	1	22	8	14
83	115	38	77	20	7	13	0	0	0	15	4	11
84	101	39	62	11	4	7	0	0	0	25	10	15
85～89	346	88	258	63	16	47	0	0	0	64	20	44
85	88	25	63	15	4	11	0	0	0	14	6	8
86	90	18	72	13	3	10	0	0	0	16	1	15
87	62	17	45	13	2	11	0	0	0	8	4	4
88	57	14	43	11	3	8	0	0	0	18	6	12
89	49	14	35	11	4	7	0	0	0	8	3	5
90～94	173	42	131	42	5	37	1	0	1	25	10	15
90	44	13	31	8	2	6	1	0	1	10	4	6
91	41	10	31	8	0	8	0	0	0	2	0	2
92	33	7	26	14	2	12	0	0	0	6	4	2
93	36	10	26	9	1	8	0	0	0	3	1	2
94	19	2	17	3	0	3	0	0	0	4	1	3
95～99	50	5	45	26	3	23	0	0	0	7	1	6
95	16	2	14	7	1	6	0	0	0	4	1	3
96	15	2	13	7	1	6	0	0	0	3	0	3
97	10	1	9	9	1	8	0	0	0	0	0	0
98	5	0	5	3	0	3	0	0	0	0	0	0
99	4	0	4	0	0	0	0	0	0	0	0	0
100以上	5	1	4	3	0	3	0	0	0	0	0	0
不詳者	0	0	0	0	0	0	0	0	0	0	0	0

町丁 男女 年齢別人口 - 烏山地域

平成20年1月1日

年齢	上北沢4丁目			上北沢5丁目			八幡山1丁目			八幡山2丁目		
	総数	男	女	総数	男	女	総数	男	女	総数	男	女
総数	4,042	1,862	2,180	4,379	2,097	2,282	2,550	1,296	1,254	1,314	753	561
0～4	111	56	55	143	65	78	128	74	54	54	21	33
0	28	9	19	35	19	16	23	14	9	14	8	6
1	24	15	9	35	17	18	26	13	13	13	4	9
2	21	13	8	27	11	16	22	12	10	8	2	6
3	19	10	9	24	8	16	24	14	10	12	2	10
4	19	9	10	22	10	12	33	21	12	7	5	2
5～9	96	38	58	139	74	65	107	58	49	44	19	25
5	17	5	12	34	21	13	20	14	6	14	4	10
6	14	6	8	24	14	10	29	13	16	4	2	2
7	16	8	8	27	12	15	26	17	9	5	5	0
8	23	8	15	29	14	15	15	6	9	11	3	8
9	26	11	15	25	13	12	17	8	9	10	5	5
10～14	109	58	51	141	68	73	121	63	58	53	33	20
10	26	11	15	21	4	17	27	16	11	8	5	3
11	19	9	10	32	14	18	24	13	11	11	7	4
12	25	13	12	23	10	13	18	10	8	13	7	6
13	20	11	9	33	20	13	31	13	18	8	4	4
14	19	14	5	32	20	12	21	11	10	13	10	3
15～19	116	68	48	176	80	96	132	65	67	66	43	23
15	26	13	13	33	14	19	20	13	7	10	4	6
16	14	10	4	38	17	21	24	13	11	11	6	5
17	25	17	8	27	15	12	28	11	17	11	6	5
18	23	14	9	33	15	18	29	12	17	7	5	2
19	28	14	14	45	19	26	31	16	15	27	22	5
20～24	317	147	170	331	160	171	180	110	70	186	151	35
20	44	28	16	52	25	27	41	29	12	37	35	2
21	50	21	29	47	22	25	27	16	11	51	47	4
22	49	24	25	72	30	42	41	22	19	53	43	10
23	91	40	51	77	43	34	35	22	13	27	15	12
24	83	34	49	83	40	43	36	21	15	18	11	7
25～29	532	236	296	443	229	214	192	96	96	107	58	49
25	90	43	47	91	43	48	42	23	19	30	20	10
26	106	49	57	78	35	43	36	15	21	19	9	10
27	122	58	64	95	53	42	42	18	24	17	8	9
28	113	42	71	91	54	37	24	9	15	23	12	11
29	101	44	57	88	44	44	48	31	17	18	9	9
30～34	505	257	248	424	221	203	205	102	103	117	66	51
30	102	50	52	81	44	37	34	15	19	23	16	7
31	110	53	57	81	44	37	47	24	23	24	15	9
32	106	52	54	92	49	43	36	15	21	25	11	14
33	97	48	49	87	46	41	45	27	18	23	14	9
34	90	54	36	83	38	45	43	21	22	22	10	12
35～39	396	184	212	407	213	194	235	110	125	130	71	59
35	91	39	52	85	50	35	38	17	21	24	11	13
36	79	32	47	81	39	42	58	28	30	24	12	12
37	95	48	47	63	34	29	45	18	27	31	16	15
38	66	37	29	91	41	50	46	27	19	18	10	8
39	65	28	37	87	49	38	48	20	28	33	22	11
40～44	265	132	133	310	159	151	201	113	88	95	64	31
40	57	31	26	68	31	37	49	25	24	22	15	7
41	55	29	26	46	23	23	28	18	10	19	15	4
42	56	29	27	67	32	35	46	29	17	21	14	7
43	57	28	29	65	33	32	34	15	19	21	13	8
44	40	15	25	64	40	24	44	26	18	12	7	5
45～49	245	106	139	265	130	135	173	89	84	75	45	30
45	55	23	32	58	33	25	40	22	18	10	8	2
46	51	22	29	47	18	29	33	16	17	11	6	5
47	56	25	31	54	25	29	43	23	20	15	8	7
48	32	14	18	54	26	28	37	17	20	15	9	6
49	51	22	29	52	28	24	20	11	9	24	14	10

町丁 男女 年齢別人口 - 烏山地域

平成20年1月1日

年齢	上北沢4丁目			上北沢5丁目			八幡山1丁目			八幡山2丁目		
	総数	男	女	総数	男	女	総数	男	女	総数	男	女
50～54	195	95	100	268	136	132	153	75	78	61	35	26
50	45	21	24	50	18	32	25	14	11	9	5	4
51	41	22	19	69	32	37	29	14	15	18	8	10
52	37	18	19	54	29	25	38	17	21	13	12	1
53	35	16	19	43	24	19	34	17	17	7	2	5
54	37	18	19	52	33	19	27	13	14	14	8	6
55～59	250	111	139	291	141	150	152	83	69	75	43	32
55	58	23	35	49	26	23	30	18	12	11	6	5
56	47	18	29	54	27	27	31	19	12	16	11	5
57	37	14	23	60	31	29	19	10	9	9	5	4
58	57	31	26	57	24	33	33	18	15	19	9	10
59	51	25	26	71	33	38	39	18	21	20	12	8
60～64	255	120	135	258	114	144	140	62	78	55	20	35
60	66	26	40	75	32	43	30	16	14	14	4	10
61	51	25	26	45	20	25	21	9	12	8	3	5
62	31	16	15	34	14	20	22	9	13	11	2	9
63	54	25	29	53	24	29	26	9	17	12	7	5
64	53	28	25	51	24	27	41	19	22	10	4	6
65～69	192	84	108	225	101	124	125	59	66	67	26	41
65	43	20	23	65	26	39	21	11	10	21	11	10
66	42	24	18	51	26	25	30	13	17	8	1	7
67	50	17	33	36	19	17	25	15	10	17	8	9
68	29	12	17	37	15	22	21	9	12	12	5	7
69	28	11	17	36	15	21	28	11	17	9	1	8
70～74	173	72	101	217	88	129	127	60	67	45	21	24
70	32	13	19	42	13	29	34	22	12	6	5	1
71	35	14	21	48	22	26	25	14	11	6	1	5
72	48	23	25	46	19	27	22	10	12	12	6	6
73	27	9	18	44	17	27	31	9	22	10	3	7
74	31	13	18	37	17	20	15	5	10	11	6	5
75～79	137	56	81	153	54	99	97	41	56	42	20	22
75	33	14	19	37	14	23	17	8	9	9	5	4
76	31	12	19	39	13	26	21	7	14	10	5	5
77	30	11	19	18	5	13	17	6	11	10	5	5
78	21	8	13	32	11	21	21	7	14	5	1	4
79	22	11	11	27	11	16	21	13	8	8	4	4
80～84	79	26	53	102	40	62	49	26	23	26	15	11
80	23	6	17	34	8	26	9	7	2	5	2	3
81	20	6	14	7	5	2	18	12	6	7	4	3
82	14	8	6	25	10	15	7	3	4	6	3	3
83	11	4	7	20	8	12	8	1	7	6	5	1
84	11	2	9	16	9	7	7	3	4	2	1	1
85～89	44	10	34	56	17	39	19	6	13	11	1	10
85	12	3	9	13	6	7	6	1	5	3	0	3
86	12	3	9	14	2	12	4	3	1	3	0	3
87	6	0	6	12	5	7	3	1	2	3	0	3
88	5	2	3	7	2	5	5	0	5	1	0	1
89	9	2	7	10	2	8	1	1	0	1	1	0
90～94	21	5	16	26	7	19	11	3	8	3	1	2
90	5	2	3	6	2	4	4	0	4	0	0	0
91	5	1	4	8	2	6	3	1	2	2	1	1
92	2	0	2	4	1	3	1	0	1	0	0	0
93	5	2	3	5	2	3	2	1	1	1	0	1
94	4	0	4	3	0	3	1	1	0	0	0	0
95～99	3	0	3	4	0	4	3	1	2	1	0	1
95	2	0	2	1	0	1	0	0	0	0	0	0
96	1	0	1	1	0	1	1	1	0	0	0	0
97	0	0	0	0	0	0	1	0	1	0	0	0
98	0	0	0	0	0	0	1	0	1	1	0	1
99	0	0	0	2	0	2	0	0	0	0	0	0
100以上	1	1	0	0	0	0	0	0	0	1	0	1
不詳者	0	0	0	0	0	0	0	0	0	0	0	0

町丁 男女 年齢別人口 - 烏山地域

平成20年1月1日

年齢	八幡山3丁目			上祖師谷まちづくり出張所			上祖師谷1丁目			上祖師谷2丁目		
	総数	男	女	総数	男	女	総数	男	女	総数	男	女
総数	4,185	2,006	2,179	28,017	13,822	14,195	3,131	1,460	1,671	3,349	1,758	1,591
0～4	108	62	46	1,325	715	610	90	47	43	143	84	59
0	29	18	11	267	154	113	17	10	7	24	14	10
1	22	14	8	265	147	118	15	9	6	26	15	11
2	17	6	11	251	125	126	16	9	7	35	20	15
3	25	18	7	261	143	118	19	7	12	26	15	11
4	15	6	9	281	146	135	23	12	11	32	20	12
5～9	94	55	39	1,277	649	628	100	52	48	132	71	61
5	22	14	8	259	135	124	15	10	5	30	15	15
6	24	14	10	255	137	118	17	9	8	23	11	12
7	18	10	8	248	117	131	24	10	14	23	14	9
8	14	9	5	270	142	128	25	14	11	27	18	9
9	16	8	8	245	118	127	19	9	10	29	13	16
10～14	99	53	46	1,165	593	572	94	43	51	132	74	58
10	22	12	10	241	127	114	13	5	8	22	6	16
11	16	12	4	249	123	126	21	12	9	33	19	14
12	17	10	7	245	120	125	22	9	13	27	17	10
13	29	12	17	224	119	105	18	9	9	26	19	7
14	15	7	8	206	104	102	20	8	12	24	13	11
15～19	129	68	61	1,131	589	542	101	49	52	156	99	57
15	20	9	11	215	109	106	22	8	14	25	15	10
16	21	11	10	183	79	104	11	8	3	24	10	14
17	18	11	7	237	122	115	22	9	13	20	13	7
18	30	16	14	208	108	100	15	9	6	30	18	12
19	40	21	19	288	171	117	31	15	16	57	43	14
20～24	296	167	129	1,717	890	827	211	96	115	254	155	99
20	44	23	21	281	146	135	23	11	12	50	34	16
21	61	33	28	287	147	140	39	17	22	49	38	11
22	60	37	23	358	195	163	42	18	24	54	36	18
23	71	39	32	381	184	197	54	22	32	50	22	28
24	60	35	25	410	218	192	53	28	25	51	25	26
25～29	350	163	187	2,111	1,029	1,082	335	158	177	252	134	118
25	65	26	39	379	186	193	57	20	37	50	23	27
26	70	37	33	378	197	181	55	26	29	55	36	19
27	79	37	42	429	213	216	68	36	32	53	32	21
28	61	30	31	447	207	240	80	36	44	43	22	21
29	75	33	42	478	226	252	75	40	35	51	21	30
30～34	338	189	149	2,641	1,319	1,322	299	142	157	299	171	128
30	66	38	28	482	237	245	59	23	36	53	32	21
31	80	44	36	523	251	272	65	30	35	63	33	30
32	49	26	23	492	257	235	50	27	23	53	30	23
33	74	38	36	547	280	267	60	36	24	66	40	26
34	69	43	26	597	294	303	65	26	39	64	36	28
35～39	346	172	174	2,814	1,372	1,442	295	132	163	283	140	143
35	66	37	29	555	267	288	46	21	25	68	34	34
36	77	40	37	558	262	296	53	21	32	55	26	29
37	72	30	42	577	287	290	68	31	37	54	25	29
38	78	43	35	578	272	306	54	21	33	48	26	22
39	53	22	31	546	284	262	74	38	36	58	29	29
40～44	285	162	123	2,438	1,267	1,171	260	131	129	257	133	124
40	67	33	34	570	306	264	50	25	25	68	39	29
41	53	31	22	405	195	210	41	15	26	49	27	22
42	67	43	24	531	270	261	68	37	31	51	21	30
43	51	34	17	471	248	223	38	22	16	49	22	27
44	47	21	26	461	248	213	63	32	31	40	24	16
45～49	208	105	103	1,877	973	904	220	111	109	205	108	97
45	32	16	16	416	214	202	51	27	24	54	33	21
46	33	15	18	431	223	208	53	25	28	43	20	23
47	41	17	24	376	197	179	53	27	26	30	14	16
48	48	28	20	374	201	173	38	19	19	42	19	23
49	54	29	25	280	138	142	25	13	12	36	22	14

町丁 男女 年齢別人口 - 烏山地域

平成20年1月1日

年齢	八幡山3丁目			上祖師谷まちづくり出張所			上祖師谷1丁目			上祖師谷2丁目		
	総数	男	女	総数	男	女	総数	男	女	総数	男	女
50～54	205	100	105	1,532	791	741	166	81	85	194	98	96
50	44	19	25	326	169	157	40	23	17	40	20	20
51	39	23	16	337	177	160	39	24	15	41	22	19
52	44	21	23	302	155	147	29	8	21	36	19	17
53	36	15	21	263	140	123	25	10	15	36	18	18
54	42	22	20	304	150	154	33	16	17	41	19	22
55～59	296	154	142	1,719	843	876	207	97	110	203	102	101
55	54	26	28	275	145	130	29	12	17	29	17	12
56	47	29	18	355	169	186	34	16	18	37	20	17
57	45	26	19	315	157	158	44	19	25	36	18	18
58	83	37	46	358	180	178	50	27	23	51	28	23
59	67	36	31	416	192	224	50	23	27	50	19	31
60～64	271	130	141	1,430	731	699	165	83	82	204	108	96
60	63	29	34	380	179	201	38	18	20	55	27	28
61	51	22	29	252	136	116	33	21	12	29	18	11
62	54	30	24	222	123	99	29	11	18	23	16	7
63	46	22	24	275	146	129	32	18	14	46	21	25
64	57	27	30	301	147	154	33	15	18	51	26	25
65～69	275	110	165	1,239	565	674	121	53	68	180	85	95
65	59	22	37	298	133	165	32	11	21	41	18	23
66	58	26	32	236	103	133	18	8	10	31	18	13
67	52	21	31	274	135	139	30	16	14	40	20	20
68	51	16	35	216	89	127	20	7	13	31	11	20
69	55	25	30	215	105	110	21	11	10	37	18	19
70～74	298	117	181	1,311	585	726	154	64	90	173	83	90
70	52	22	30	280	118	162	39	14	25	39	17	22
71	67	27	40	266	127	139	35	12	23	34	17	17
72	64	24	40	271	111	160	30	16	14	28	14	14
73	52	20	32	250	117	133	25	11	14	33	13	20
74	63	24	39	244	112	132	25	11	14	39	22	17
75～79	262	99	163	1,056	458	598	123	49	74	136	55	81
75	69	32	37	229	92	137	23	7	16	30	13	17
76	48	20	28	239	113	126	28	14	14	35	14	21
77	42	15	27	212	90	122	19	8	11	23	7	16
78	52	16	36	190	86	104	24	10	14	20	10	10
79	51	16	35	186	77	109	29	10	19	28	11	17
80～84	186	71	115	669	280	389	92	37	55	87	36	51
80	43	16	27	153	55	98	12	6	6	24	7	17
81	45	18	27	159	73	86	21	9	12	17	9	8
82	34	18	16	140	58	82	22	8	14	16	6	10
83	35	9	26	118	48	70	22	6	16	16	8	8
84	29	10	19	99	46	53	15	8	7	14	6	8
85～89	89	18	71	324	107	217	66	24	42	36	13	23
85	25	5	20	86	30	56	16	4	12	11	4	7
86	28	6	22	84	24	60	18	6	12	7	4	3
87	17	5	12	60	22	38	16	8	8	6	1	5
88	10	1	9	47	19	28	9	5	4	4	1	3
89	9	1	8	47	12	35	7	1	6	8	3	5
90～94	44	11	33	179	51	128	24	9	15	18	7	11
90	10	3	7	47	13	34	7	2	5	5	2	3
91	13	5	8	46	15	31	6	3	3	3	1	2
92	6	0	6	30	11	19	3	2	1	2	2	0
93	11	3	8	32	5	27	6	1	5	4	0	4
94	4	0	4	24	7	17	2	1	1	4	2	2
95～99	6	0	6	56	13	43	8	2	6	5	2	3
95	2	0	2	18	1	17	2	0	2	3	0	3
96	2	0	2	16	6	10	2	1	1	0	0	0
97	0	0	0	8	3	5	1	0	1	1	1	0
98	0	0	0	6	2	4	1	0	1	1	1	0
99	2	0	2	8	1	7	2	1	1	0	0	0
100以上	0	0	0	6	2	4	0	0	0	0	0	0
不詳者	0	0	0	0	0	0	0	0	0	0	0	0

町丁 男女 年齢別人口 - 烏山地域

平成20年1月1日

年齢	上祖師谷3丁目			上祖師谷4丁目			上祖師谷5丁目			上祖師谷6丁目		
	総数	男	女	総数	男	女	総数	男	女	総数	男	女
総数	1,329	669	660	3,017	1,505	1,512	3,319	1,628	1,691	1,904	993	911
0～4	43	20	23	169	93	76	198	106	92	112	59	53
0	7	5	2	28	19	9	45	24	21	17	8	9
1	9	4	5	38	22	16	33	16	17	20	11	9
2	7	4	3	31	13	18	35	17	18	32	14	18
3	10	3	7	39	21	18	41	27	14	25	16	9
4	10	4	6	33	18	15	44	22	22	18	10	8
5～9	79	42	37	174	90	84	169	86	83	108	60	48
5	11	6	5	34	19	15	41	21	20	21	10	11
6	13	7	6	34	25	9	34	14	20	24	12	12
7	21	11	10	28	12	16	30	16	14	20	12	8
8	19	10	9	36	17	19	40	20	20	19	14	5
9	15	8	7	42	17	25	24	15	9	24	12	12
10～14	69	35	34	167	88	79	170	79	91	75	38	37
10	11	8	3	38	21	17	34	15	19	21	14	7
11	17	9	8	36	17	19	34	14	20	16	7	9
12	13	5	8	31	16	15	35	18	17	15	7	8
13	15	9	6	34	18	16	36	15	21	17	7	10
14	13	4	9	28	16	12	31	17	14	6	3	3
15～19	62	31	31	154	76	78	140	66	74	72	39	33
15	11	6	5	28	15	13	26	8	18	14	8	6
16	9	4	5	29	11	18	31	13	18	5	3	2
17	14	8	6	43	22	21	29	14	15	23	10	13
18	17	11	6	19	8	11	26	13	13	13	7	6
19	11	2	9	35	20	15	28	18	10	17	11	6
20～24	83	45	38	195	101	94	186	94	92	123	69	54
20	15	5	10	38	23	15	30	18	12	18	9	9
21	14	10	4	31	15	16	32	11	21	20	12	8
22	15	9	6	48	26	22	32	18	14	26	11	15
23	19	11	8	39	19	20	41	21	20	33	18	15
24	20	10	10	39	18	21	51	26	25	26	19	7
25～29	84	48	36	187	104	83	237	111	126	134	68	66
25	11	8	3	37	19	18	42	19	23	18	11	7
26	20	9	11	39	23	16	43	20	23	28	14	14
27	16	13	3	36	16	20	53	24	29	25	15	10
28	19	10	9	33	19	14	47	23	24	25	12	13
29	18	8	10	42	27	15	52	25	27	38	16	22
30～34	100	56	44	249	114	135	317	154	163	184	102	82
30	23	12	11	39	17	22	60	33	27	33	14	19
31	22	13	9	49	23	26	57	24	33	33	18	15
32	18	9	9	47	20	27	62	31	31	34	25	9
33	17	10	7	54	28	26	63	28	35	34	19	15
34	20	12	8	60	26	34	75	38	37	50	26	24
35～39	136	67	69	300	138	162	350	170	180	211	112	99
35	22	12	10	67	32	35	67	30	37	48	28	20
36	32	7	25	44	25	19	82	43	39	38	23	15
37	31	17	14	58	29	29	67	34	33	51	29	22
38	23	13	10	63	20	43	72	32	40	35	15	20
39	28	18	10	68	32	36	62	31	31	39	17	22
40～44	97	51	46	298	157	141	313	164	149	182	101	81
40	22	12	10	66	31	35	66	39	27	51	29	22
41	10	3	7	50	25	25	51	25	26	33	13	20
42	15	8	7	79	43	36	58	29	29	27	19	8
43	22	9	13	58	34	24	78	43	35	36	20	16
44	28	19	9	45	24	21	60	28	32	35	20	15
45～49	85	44	41	195	105	90	276	143	133	83	38	45
45	18	5	13	41	24	17	53	26	27	15	9	6
46	24	14	10	41	23	18	70	34	36	24	10	14
47	23	14	9	40	20	20	53	29	24	14	6	8
48	10	7	3	38	19	19	63	36	27	14	8	6
49	10	4	6	35	19	16	37	18	19	16	5	11

町丁 男女 年齢別人口 - 烏山地域

平成20年1月1日

年齢	上祖師谷3丁目			上祖師谷4丁目			上祖師谷5丁目			上祖師谷6丁目		
	総数	男	女	総数	男	女	総数	男	女	総数	男	女
50～54	61	31	30	175	90	85	205	111	94	99	52	47
50	13	8	5	36	19	17	44	21	23	20	9	11
51	12	5	7	44	24	20	43	25	18	14	6	8
52	18	8	10	38	20	18	43	25	18	25	17	8
53	8	6	2	25	10	15	32	20	12	16	8	8
54	10	4	6	32	17	15	43	20	23	24	12	12
55～59	90	45	45	189	91	98	189	81	108	105	56	49
55	17	6	11	37	24	13	28	9	19	17	7	10
56	19	10	9	45	19	26	47	20	27	29	18	11
57	14	10	4	36	16	20	36	16	20	19	10	9
58	18	8	10	30	14	16	27	11	16	21	11	10
59	22	11	11	41	18	23	51	25	26	19	10	9
60～64	88	44	44	124	65	59	157	80	77	85	51	34
60	21	13	8	30	12	18	43	11	32	25	18	7
61	14	4	10	28	19	9	24	15	9	17	7	10
62	9	5	4	18	8	10	29	16	13	13	7	6
63	21	12	9	24	15	9	25	19	6	15	9	6
64	23	10	13	24	11	13	36	19	17	15	10	5
65～69	77	42	35	120	55	65	104	49	55	99	39	60
65	15	10	5	24	11	13	39	18	21	22	12	10
66	16	8	8	22	10	12	9	6	3	23	6	17
67	20	13	7	24	12	12	23	11	12	24	10	14
68	15	4	11	25	10	15	15	5	10	16	5	11
69	11	7	4	25	12	13	18	9	9	14	6	8
70～74	70	28	42	122	53	69	109	46	63	101	57	44
70	12	7	5	26	11	15	14	7	7	25	10	15
71	13	5	8	20	11	9	19	8	11	20	11	9
72	16	4	12	30	14	16	29	8	21	20	12	8
73	15	7	8	28	10	18	20	10	10	23	16	7
74	14	5	9	18	7	11	27	13	14	13	8	5
75～79	55	21	34	106	45	61	104	54	50	64	27	37
75	15	6	9	28	14	14	23	12	11	14	5	9
76	11	2	9	28	11	17	25	15	10	17	9	8
77	12	4	8	15	4	11	21	9	12	9	3	6
78	4	1	3	22	11	11	18	8	10	14	7	7
79	13	8	5	13	5	8	17	10	7	10	3	7
80～84	26	14	12	55	24	31	52	23	29	40	16	24
80	6	3	3	14	4	10	23	11	12	9	2	7
81	8	6	2	12	6	6	9	6	3	7	1	6
82	7	3	4	11	6	5	8	3	5	9	5	4
83	4	1	3	7	3	4	4	1	3	10	4	6
84	1	1	0	11	5	6	8	2	6	5	4	1
85～89	16	4	12	24	11	13	25	8	17	14	5	9
85	3	1	2	10	6	4	4	0	4	6	3	3
86	5	0	5	8	2	6	6	2	4	3	1	2
87	1	1	0	2	1	1	6	3	3	1	0	1
88	5	2	3	2	1	1	3	1	2	2	1	1
89	2	0	2	2	1	1	6	2	4	2	0	2
90～94	6	1	5	13	4	9	15	3	12	11	3	8
90	1	1	0	3	1	2	1	1	0	2	1	1
91	0	0	0	4	1	3	5	1	4	2	0	2
92	3	0	3	4	0	4	4	0	4	3	1	2
93	2	0	2	1	1	0	4	1	3	3	1	2
94	0	0	0	1	1	0	1	0	1	1	0	1
95～99	2	0	2	1	1	0	3	0	3	1	0	1
95	0	0	0	0	0	0	1	0	1	0	0	0
96	1	0	1	1	1	0	1	0	1	0	0	0
97	1	0	1	0	0	0	0	0	0	0	0	0
98	0	0	0	0	0	0	0	0	0	0	0	0
99	0	0	0	0	0	0	1	0	1	1	0	1
100以上	0	0	0	0	0	0	0	0	0	1	1	0
不詳者	0	0	0	0	0	0	0	0	0	0	0	0

町丁 男女 年齢別人口 - 烏山地域

平成20年1月1日

年齢	上祖師谷7丁目			粕谷1丁目			粕谷2丁目			粕谷3丁目		
	総数	男	女	総数	男	女	総数	男	女	総数	男	女
総数	1,640	801	839	2,089	1,042	1,047	3,313	1,567	1,746	2,835	1,413	1,422
0～4	51	26	25	169	84	85	183	101	82	106	57	49
0	5	3	2	43	23	20	39	24	15	26	18	8
1	12	6	6	31	16	15	42	24	18	25	12	13
2	12	5	7	27	9	18	36	20	16	11	7	4
3	9	1	8	35	19	16	29	15	14	19	13	6
4	13	11	2	33	17	16	37	18	19	25	7	18
5～9	48	26	22	121	63	58	192	85	107	100	48	52
5	9	5	4	18	11	7	44	21	23	23	11	12
6	6	5	1	34	14	20	42	23	19	19	11	8
7	12	7	5	23	11	12	36	12	24	22	7	15
8	11	6	5	25	16	9	35	13	22	22	10	12
9	10	3	7	21	11	10	35	16	19	14	9	5
10～14	43	19	24	76	38	38	159	87	72	121	62	59
10	4	2	2	20	9	11	31	19	12	34	19	15
11	12	5	7	13	5	8	40	20	20	16	11	5
12	10	5	5	16	6	10	40	22	18	22	11	11
13	11	5	6	11	6	5	21	11	10	24	13	11
14	6	2	4	16	12	4	27	15	12	25	8	17
15～19	80	38	42	75	41	34	124	65	59	100	48	52
15	19	9	10	11	8	3	30	18	12	20	10	10
16	14	8	6	19	5	14	18	7	11	19	7	12
17	10	7	3	12	6	6	24	12	12	17	8	9
18	21	8	13	14	8	6	22	10	12	17	8	9
19	16	6	10	19	14	5	30	18	12	27	15	12
20～24	93	52	41	109	50	59	157	88	69	151	80	71
20	16	10	6	25	9	16	31	12	19	18	9	9
21	13	4	9	15	7	8	28	16	12	19	8	11
22	18	14	4	30	13	17	36	24	12	28	16	12
23	19	9	10	23	10	13	27	15	12	35	19	16
24	27	15	12	16	11	5	35	21	14	51	28	23
25～29	122	67	55	141	65	76	176	70	106	224	113	111
25	18	12	6	28	12	16	30	15	15	47	28	19
26	17	11	6	20	11	9	26	11	15	31	13	18
27	28	15	13	29	12	17	37	10	27	44	26	18
28	34	17	17	25	10	15	37	13	24	58	28	30
29	25	12	13	39	20	19	46	21	25	44	18	26
30～34	139	66	73	292	137	155	306	152	154	248	137	111
30	21	16	5	55	20	35	50	25	25	51	32	19
31	23	11	12	60	29	31	56	23	33	52	25	27
32	29	11	18	54	27	27	65	39	26	39	20	19
33	33	11	22	50	25	25	62	34	28	62	32	30
34	33	17	16	73	36	37	73	31	42	44	28	16
35～39	144	82	62	256	125	131	365	169	196	249	126	123
35	25	13	12	50	29	21	64	23	41	58	26	32
36	25	17	8	56	26	30	77	33	44	46	18	28
37	34	22	12	54	25	29	71	30	41	45	23	22
38	36	23	13	57	24	33	88	41	47	56	33	23
39	24	7	17	39	21	18	65	42	23	44	26	18
40～44	112	55	57	189	105	84	326	163	163	238	119	119
40	26	15	11	51	31	20	83	44	39	45	18	27
41	28	12	16	31	15	16	49	26	23	50	25	25
42	14	8	6	50	27	23	82	37	45	42	16	26
43	25	11	14	31	18	13	50	24	26	51	29	22
44	19	9	10	26	14	12	62	32	30	50	31	19
45～49	108	51	57	153	89	64	238	123	115	198	101	97
45	30	14	16	32	18	14	52	28	24	44	17	27
46	20	9	11	35	23	12	53	26	27	46	27	19
47	27	14	13	24	14	10	45	22	23	44	22	22
48	18	10	8	36	23	13	49	26	23	37	23	14
49	13	4	9	26	11	15	39	21	18	27	12	15

町丁 男女 年齢別人口 - 烏山地域

平成20年1月1日

年齢	上祖師谷7丁目			粕谷1丁目			粕谷2丁目			粕谷3丁目		
	総数	男	女	総数	男	女	総数	男	女	総数	男	女
50～54	98	51	47	100	52	48	181	89	92	150	84	66
50	31	21	10	19	10	9	34	11	23	33	18	15
51	22	9	13	27	14	13	37	20	17	35	17	18
52	15	7	8	17	8	9	45	23	22	25	13	12
53	14	8	6	15	8	7	28	13	15	36	23	13
54	16	6	10	22	12	10	37	22	15	21	13	8
55～59	98	48	50	97	53	44	202	95	107	190	91	99
55	18	10	8	23	17	6	23	13	10	28	14	14
56	15	8	7	26	11	15	41	15	26	44	25	19
57	13	6	7	14	8	6	39	21	18	38	17	21
58	22	8	14	18	11	7	37	18	19	40	19	21
59	30	16	14	16	6	10	62	28	34	40	16	24
60～64	103	43	60	77	37	40	172	87	85	143	77	66
60	31	8	23	20	12	8	52	25	27	39	22	17
61	11	4	7	16	9	7	36	19	17	22	11	11
62	21	11	10	12	6	6	29	17	12	23	15	8
63	18	8	10	19	5	14	26	13	13	28	15	13
64	22	12	10	10	5	5	29	13	16	31	14	17
65～69	93	51	42	92	42	50	119	41	78	130	60	70
65	24	11	13	19	7	12	31	15	16	30	11	19
66	20	11	9	19	5	14	25	6	19	27	12	15
67	12	7	5	19	10	9	27	7	20	32	17	15
68	18	11	7	15	8	7	23	7	16	22	12	10
69	19	11	8	20	12	8	13	6	7	19	8	11
70～74	121	52	69	60	27	33	144	68	76	145	62	83
70	28	12	16	12	3	9	34	17	17	27	12	15
71	25	9	16	17	10	7	28	17	11	26	14	12
72	24	11	13	8	3	5	32	13	19	33	11	22
73	23	10	13	10	5	5	26	12	14	26	11	15
74	21	10	11	13	6	7	24	9	15	33	14	19
75～79	76	35	41	36	19	17	120	51	69	148	62	86
75	15	8	7	10	4	6	21	6	15	28	7	21
76	13	5	8	9	6	3	27	15	12	25	10	15
77	16	8	8	9	4	5	28	12	16	41	24	17
78	18	10	8	5	2	3	22	8	14	29	12	17
79	14	4	10	3	3	0	22	10	12	25	9	16
80～84	57	26	31	26	8	18	62	23	39	120	55	65
80	12	6	6	4	1	3	10	5	5	26	6	20
81	17	8	9	8	3	5	16	6	10	35	15	20
82	12	5	7	7	2	5	9	2	7	24	14	10
83	12	5	7	3	0	3	14	6	8	21	10	11
84	4	2	2	4	2	2	13	4	9	14	10	4
85～89	25	4	21	12	6	6	37	6	31	43	17	26
85	3	1	2	3	2	1	11	3	8	12	5	7
86	8	1	7	0	0	0	10	1	9	15	6	9
87	6	1	5	5	2	3	5	0	5	8	4	4
88	4	0	4	1	1	0	7	2	5	5	2	3
89	4	1	3	3	1	2	4	0	4	3	0	3
90～94	17	8	9	6	0	6	29	1	28	28	11	17
90	4	0	4	2	0	2	4	0	4	13	3	10
91	6	5	1	0	0	0	11	0	11	7	4	3
92	2	1	1	1	0	1	3	1	2	4	3	1
93	2	1	1	1	0	1	4	0	4	2	0	2
94	3	1	2	2	0	2	7	0	7	2	1	1
95～99	10	1	9	2	1	1	18	2	16	3	3	0
95	5	0	5	0	0	0	5	0	5	1	1	0
96	3	1	2	1	1	0	5	0	5	2	2	0
97	1	0	1	0	0	0	3	1	2	0	0	0
98	1	0	1	0	0	0	3	1	2	0	0	0
99	0	0	0	1	0	1	2	0	2	0	0	0
100以上	2	0	2	0	0	0	3	1	2	0	0	0
不詳者	0	0	0	0	0	0	0	0	0	0	0	0

町丁 男女 年齢別人口 - 烏山地域

平成20年1月1日

年齢	粕谷4丁目			烏山出張所			給田1丁目			給田2丁目		
	総数	男	女	総数	男	女	総数	男	女	総数	男	女
総数	2,091	986	1,105	56,557	27,310	29,247	1,248	621	627	1,326	658	668
0～4	61	38	23	2,053	1,096	957	29	16	13	26	18	8
0	16	6	10	432	231	201	6	3	3	5	4	1
1	14	12	2	442	233	209	4	1	3	3	0	3
2	9	7	2	406	212	194	4	3	1	7	5	2
3	9	6	3	393	215	178	7	3	4	6	5	1
4	13	7	6	380	205	175	8	6	2	5	4	1
5～9	54	26	28	1,969	1,021	948	29	16	13	40	23	17
5	13	6	7	450	234	216	5	4	1	7	1	6
6	9	6	3	353	181	172	4	1	3	7	4	3
7	9	5	4	371	198	173	2	2	0	10	6	4
8	11	4	7	411	203	208	10	4	6	5	2	3
9	12	5	7	384	205	179	8	5	3	11	10	1
10～14	59	30	29	1,879	952	927	33	13	20	37	21	16
10	13	9	4	384	193	191	10	3	7	5	2	3
11	11	4	7	398	200	198	7	3	4	11	7	4
12	14	4	10	368	196	172	6	4	2	4	1	3
13	11	7	4	393	206	187	4	2	2	10	6	4
14	10	6	4	336	157	179	6	1	5	7	5	2
15～19	67	37	30	2,063	960	1,103	38	15	23	43	28	15
15	9	4	5	366	185	181	6	4	2	7	3	4
16	4	3	1	358	174	184	7	2	5	7	3	4
17	23	13	10	319	161	158	6	2	4	9	6	3
18	14	8	6	370	186	184	5	3	2	9	9	0
19	17	9	8	650	254	396	14	4	10	11	7	4
20～24	155	60	95	3,792	1,735	2,057	91	45	46	83	46	37
20	17	6	11	560	256	304	7	4	3	6	0	6
21	27	9	18	694	319	375	16	6	10	18	13	5
22	29	10	19	742	342	400	11	6	5	21	11	10
23	41	18	23	867	394	473	23	11	12	22	13	9
24	41	17	24	929	424	505	34	18	16	16	9	7
25～29	219	91	128	5,039	2,448	2,591	141	91	50	122	56	66
25	41	19	22	962	457	505	32	23	9	18	8	10
26	44	23	21	1,025	493	532	31	19	12	27	13	14
27	40	14	26	1,008	498	510	27	16	11	29	14	15
28	46	17	29	1,027	512	515	24	20	4	24	11	13
29	48	18	30	1,017	488	529	27	13	14	24	10	14
30～34	208	88	120	5,564	2,715	2,849	110	58	52	120	61	59
30	38	13	25	1,069	499	570	28	15	13	31	14	17
31	43	22	21	1,096	549	547	19	9	10	20	7	13
32	41	18	23	1,135	574	561	15	9	6	21	11	10
33	46	17	29	1,143	554	589	19	11	8	25	14	11
34	40	18	22	1,121	539	582	29	14	15	23	15	8
35～39	225	111	114	5,469	2,758	2,711	104	57	47	105	57	48
35	40	19	21	1,190	576	614	29	12	17	21	11	10
36	50	23	27	1,129	561	568	18	13	5	19	11	8
37	44	22	22	1,026	516	510	21	11	10	16	6	10
38	46	24	22	1,027	544	483	18	12	6	28	17	11
39	45	23	22	1,097	561	536	18	9	9	21	12	9
40～44	166	88	78	4,581	2,418	2,163	70	37	33	91	49	42
40	42	23	19	1,016	523	493	13	8	5	26	14	12
41	13	9	4	796	422	374	7	2	5	15	11	4
42	45	25	20	1,049	538	511	18	10	8	18	8	10
43	33	16	17	918	512	406	22	13	9	18	5	13
44	33	15	18	802	423	379	10	4	6	14	11	3
45～49	116	60	56	3,563	1,842	1,721	75	44	31	80	31	49
45	26	13	13	778	408	370	18	10	8	16	6	10
46	22	12	10	719	353	366	12	9	3	14	7	7
47	23	15	8	718	404	314	13	7	6	13	3	10
48	29	11	18	678	320	358	15	7	8	24	9	15
49	16	9	7	670	357	313	17	11	6	13	6	7

町丁 男女 年齢別人口 - 烏山地域

平成20年1月1日

年齢	粕谷4丁目			烏山出張所			給田1丁目			給田2丁目		
	総数	男	女	総数	男	女	総数	男	女	総数	男	女
50～54	103	52	51	3,001	1,517	1,484	57	25	32	75	45	30
50	16	9	7	603	303	300	16	7	9	17	11	6
51	23	11	12	617	324	293	8	3	5	13	7	6
52	11	7	4	585	295	290	10	3	7	13	10	3
53	28	16	12	590	277	313	10	4	6	12	6	6
54	25	9	16	606	318	288	13	8	5	20	11	9
55～59	149	84	65	3,703	1,832	1,871	75	36	39	98	42	56
55	26	16	10	637	342	295	10	5	5	19	11	8
56	18	7	11	660	311	349	8	4	4	17	8	9
57	26	16	10	712	357	355	11	4	7	20	7	13
58	44	25	19	839	404	435	18	10	8	22	5	17
59	35	20	15	855	418	437	28	13	15	20	11	9
60～64	112	56	56	3,277	1,568	1,709	73	32	41	79	36	43
60	26	13	13	845	411	434	21	9	12	26	14	12
61	22	9	13	614	310	304	12	4	8	15	8	7
62	16	11	5	546	265	281	3	0	3	10	3	7
63	21	11	10	594	278	316	14	6	8	12	6	6
64	27	12	15	678	304	374	23	13	10	16	5	11
65～69	104	48	56	2,985	1,338	1,647	80	36	44	86	38	48
65	21	9	12	631	276	355	22	12	10	18	9	9
66	26	13	13	662	302	360	16	7	9	21	11	10
67	23	12	11	634	276	358	17	6	11	17	8	9
68	16	9	7	519	242	277	13	6	7	17	5	12
69	18	5	13	539	242	297	12	5	7	13	5	8
70～74	112	45	67	2,886	1,251	1,635	91	45	46	101	47	54
70	24	8	16	606	261	345	18	9	9	18	12	6
71	29	13	16	558	248	310	13	6	7	23	8	15
72	21	5	16	625	280	345	16	6	10	26	12	14
73	21	12	9	555	238	317	21	12	9	17	4	13
74	17	7	10	542	224	318	23	12	11	17	11	6
75～79	88	40	48	2,239	976	1,263	64	24	40	74	33	41
75	22	10	12	532	237	295	17	5	12	18	8	10
76	21	12	9	459	192	267	13	7	6	22	8	14
77	19	7	12	428	179	249	14	3	11	15	10	5
78	14	7	7	431	184	247	13	5	8	10	4	6
79	12	4	8	389	184	205	7	4	3	9	3	6
80～84	52	18	34	1,449	576	873	52	23	29	40	17	23
80	13	4	9	333	133	200	11	7	4	7	1	6
81	9	4	5	337	139	198	10	3	7	10	5	5
82	15	4	11	297	126	171	9	5	4	12	5	7
83	5	4	1	260	99	161	11	5	6	8	3	5
84	10	2	8	222	79	143	11	3	8	3	3	0
85～89	26	9	17	672	225	447	22	6	16	16	8	8
85	7	1	6	179	56	123	6	1	5	7	3	4
86	4	1	3	146	47	99	9	2	7	2	1	1
87	4	1	3	136	51	85	3	0	3	3	2	1
88	5	3	2	111	44	67	4	3	1	4	2	2
89	6	3	3	100	27	73	0	0	0	0	0	0
90～94	12	4	8	287	74	213	12	2	10	8	2	6
90	5	2	3	78	27	51	4	2	2	4	2	2
91	2	0	2	63	15	48	3	0	3	0	0	0
92	1	1	0	50	8	42	2	0	2	1	0	1
93	3	0	3	62	15	47	2	0	2	3	0	3
94	1	1	0	34	9	25	1	0	1	0	0	0
95～99	3	1	2	74	7	67	2	0	2	2	0	2
95	1	0	1	27	3	24	1	0	1	1	0	1
96	0	0	0	14	0	14	0	0	0	0	0	0
97	1	1	0	13	1	12	1	0	1	0	0	0
98	0	0	0	11	0	11	0	0	0	0	0	0
99	1	0	1	9	3	6	0	0	0	1	0	1
100以上	0	0	0	12	1	11	0	0	0	0	0	0
不詳者	0	0	0	0	0	0	0	0	0	0	0	0

町丁 男女 年齢別人口 - 烏山地域

平成20年1月1日

年齢	給田3丁目			給田4丁目			給田5丁目			南烏山1丁目		
	総数	男	女	総数	男	女	総数	男	女	総数	男	女
総数	3,874	1,855	2,019	3,085	1,597	1,488	1,886	906	980	3,247	1,527	1,720
0～4	170	86	84	112	64	48	90	44	46	109	58	51
0	32	15	17	17	11	6	20	12	8	14	5	9
1	40	19	21	25	14	11	27	13	14	32	18	14
2	26	15	11	24	15	9	14	6	8	20	7	13
3	36	18	18	23	14	9	18	10	8	25	17	8
4	36	19	17	23	10	13	11	3	8	18	11	7
5～9	129	60	69	140	64	76	90	52	38	119	63	56
5	27	11	16	26	14	12	26	17	9	23	13	10
6	27	15	12	28	12	16	15	11	4	23	14	9
7	24	9	15	26	13	13	14	11	3	20	10	10
8	28	14	14	32	14	18	13	4	9	25	13	12
9	23	11	12	28	11	17	22	9	13	28	13	15
10～14	144	74	70	129	67	62	92	46	46	121	63	58
10	25	17	8	20	9	11	16	9	7	28	18	10
11	32	20	12	33	15	18	17	6	11	29	11	18
12	30	14	16	29	14	15	26	13	13	26	11	15
13	23	8	15	29	19	10	15	10	5	22	15	7
14	34	15	19	18	10	8	18	8	10	16	8	8
15～19	116	57	59	144	85	59	69	39	30	126	59	67
15	26	10	16	18	12	6	11	7	4	25	17	8
16	16	11	5	31	14	17	10	7	3	25	10	15
17	23	13	10	14	7	7	16	6	10	18	6	12
18	23	15	8	14	11	3	13	8	5	20	5	15
19	28	8	20	67	41	26	19	11	8	38	21	17
20～24	285	123	162	278	171	107	92	46	46	239	99	140
20	34	19	15	65	44	21	15	9	6	27	12	15
21	46	18	28	53	36	17	21	10	11	49	19	30
22	59	23	36	59	38	21	20	9	11	51	19	32
23	71	38	33	46	22	24	20	13	7	49	20	29
24	75	25	50	55	31	24	16	5	11	63	29	34
25～29	426	190	236	242	136	106	103	52	51	314	144	170
25	84	30	54	48	30	18	12	5	7	56	25	31
26	95	45	50	48	33	15	18	8	10	67	30	37
27	90	40	50	42	24	18	17	9	8	64	28	36
28	80	38	42	40	15	25	29	18	11	69	34	35
29	77	37	40	64	34	30	27	12	15	58	27	31
30～34	487	230	257	336	170	166	151	72	79	300	145	155
30	92	41	51	64	33	31	20	13	7	59	30	29
31	90	45	45	68	38	30	29	14	15	53	28	25
32	119	52	67	72	38	34	28	15	13	76	38	38
33	109	60	49	64	31	33	45	14	31	48	24	24
34	77	32	45	68	30	38	29	16	13	64	25	39
35～39	388	204	184	322	164	158	181	89	92	291	123	168
35	82	48	34	74	40	34	35	14	21	77	42	35
36	86	43	43	68	33	35	40	22	18	42	9	33
37	82	39	43	59	34	25	26	15	11	60	23	37
38	74	38	36	56	30	26	41	22	19	54	23	31
39	64	36	28	65	27	38	39	16	23	58	26	32
40～44	333	164	169	274	139	135	174	86	88	249	138	111
40	76	38	38	69	39	30	48	25	23	53	32	21
41	48	22	26	47	21	26	24	9	15	42	19	23
42	68	34	34	66	28	38	37	17	20	62	39	23
43	66	34	32	47	29	18	34	16	18	52	28	24
44	75	36	39	45	22	23	31	19	12	40	20	20
45～49	238	134	104	170	90	80	119	59	60	208	106	102
45	51	29	22	50	32	18	16	12	4	37	22	15
46	52	23	29	31	15	16	30	9	21	39	16	23
47	51	31	20	28	15	13	24	13	11	46	23	23
48	50	30	20	29	11	18	29	14	15	40	19	21
49	34	21	13	32	17	15	20	11	9	46	26	20

町丁 男女 年齢別人口 - 烏山地域

平成20年1月1日

年齢	給田3丁目			給田4丁目			給田5丁目			南烏山1丁目		
	総数	男	女	総数	男	女	総数	男	女	総数	男	女
50～54	200	105	95	146	75	71	115	58	57	199	91	108
50	41	19	22	32	15	17	27	14	13	36	16	20
51	44	26	18	29	14	15	22	13	9	42	21	21
52	41	28	13	28	19	9	18	10	8	44	21	23
53	35	14	21	28	16	12	21	8	13	36	15	21
54	39	18	21	29	11	18	27	13	14	41	18	23
55～59	267	128	139	163	86	77	143	69	74	221	108	113
55	49	26	23	34	20	14	22	9	13	36	17	19
56	44	18	26	19	9	10	26	13	13	35	15	20
57	47	23	24	33	20	13	22	11	11	50	28	22
58	60	26	34	37	19	18	39	18	21	52	23	29
59	67	35	32	40	18	22	34	18	16	48	25	23
60～64	160	79	81	181	79	102	121	62	59	199	98	101
60	37	24	13	50	26	24	25	13	12	49	27	22
61	41	19	22	26	11	15	24	13	11	41	21	20
62	23	12	11	31	10	21	26	13	13	45	23	22
63	28	14	14	35	13	22	28	14	14	31	10	21
64	31	10	21	39	19	20	18	9	9	33	17	16
65～69	159	76	83	147	74	73	106	52	54	155	75	80
65	32	12	20	41	21	20	13	5	8	34	16	18
66	34	16	18	25	12	13	21	8	13	37	20	17
67	31	13	18	25	11	14	26	15	11	31	15	16
68	28	16	12	23	9	14	14	7	7	27	12	15
69	34	19	15	33	21	12	32	17	15	26	12	14
70～74	133	55	78	128	58	70	98	39	59	151	63	88
70	24	12	12	28	16	12	20	10	10	32	9	23
71	22	9	13	21	9	12	15	4	11	30	21	9
72	27	9	18	30	8	22	29	12	17	27	10	17
73	32	12	20	27	14	13	14	8	6	34	16	18
74	28	13	15	22	11	11	20	5	15	28	7	21
75～79	107	45	62	95	44	51	64	26	38	94	40	54
75	25	13	12	24	10	14	15	5	10	18	5	13
76	25	10	15	18	7	11	15	7	8	18	9	9
77	18	7	11	21	9	12	13	4	9	14	5	9
78	26	9	17	10	6	4	9	6	3	24	12	12
79	13	6	7	22	12	10	12	4	8	20	9	11
80～84	91	33	58	47	24	23	35	10	25	80	29	51
80	17	3	14	11	8	3	7	3	4	19	5	14
81	25	10	15	9	4	5	12	3	9	16	10	6
82	15	8	7	10	4	6	6	1	5	15	4	11
83	21	7	14	8	5	3	5	2	3	12	6	6
84	13	5	8	9	3	6	5	1	4	18	4	14
85～89	21	8	13	19	5	14	24	4	20	43	18	25
85	7	1	6	4	1	3	5	0	5	10	1	9
86	4	2	2	2	0	2	6	1	5	12	5	7
87	3	1	2	5	2	3	6	1	5	8	5	3
88	1	1	0	6	1	5	3	1	2	9	7	2
89	6	3	3	2	1	1	4	1	3	4	0	4
90～94	18	4	14	6	1	5	11	1	10	22	7	15
90	3	0	3	0	0	0	3	1	2	4	1	3
91	5	1	4	1	0	1	2	0	2	6	3	3
92	1	0	1	3	0	3	2	0	2	3	1	2
93	5	2	3	2	1	1	4	0	4	3	0	3
94	4	1	3	0	0	0	0	0	0	6	2	4
95～99	2	0	2	5	1	4	7	0	7	6	0	6
95	2	0	2	3	1	2	3	0	3	4	0	4
96	0	0	0	0	0	0	1	0	1	0	0	0
97	0	0	0	0	0	0	2	0	2	1	0	1
98	0	0	0	1	0	1	1	0	1	0	0	0
99	0	0	0	1	0	1	0	0	0	1	0	1
100以上	0	0	0	1	0	1	1	0	1	1	0	1
不詳者	0	0	0	0	0	0	0	0	0	0	0	0

町丁 男女 年齢別人口 - 烏山地域

平成20年1月1日

年齢	南烏山2丁目			南烏山3丁目			南烏山4丁目			南烏山5丁目		
	総数	男	女	総数	男	女	総数	男	女	総数	男	女
総数	3,578	1,653	1,925	3,367	1,583	1,784	2,824	1,335	1,489	2,173	973	1,200
0～4	108	60	48	119	67	52	57	34	23	68	37	31
0	26	17	9	27	19	8	17	6	11	15	6	9
1	25	13	12	27	16	11	8	5	3	11	7	4
2	21	11	10	28	12	16	10	8	2	18	12	6
3	18	10	8	16	9	7	11	8	3	9	4	5
4	18	9	9	21	11	10	11	7	4	15	8	7
5～9	86	42	44	125	67	58	57	36	21	45	29	16
5	28	13	15	26	11	15	9	7	2	6	4	2
6	9	2	7	21	14	7	9	4	5	10	6	4
7	17	11	6	23	10	13	12	10	2	9	7	2
8	15	8	7	34	18	16	12	6	6	11	6	5
9	17	8	9	21	14	7	15	9	6	9	6	3
10～14	83	40	43	117	65	52	60	29	31	36	17	19
10	11	3	8	23	11	12	16	6	10	11	6	5
11	21	12	9	30	19	11	8	3	5	7	3	4
12	20	14	6	21	11	10	7	3	4	6	4	2
13	18	6	12	20	11	9	12	8	4	6	3	3
14	13	5	8	23	13	10	17	9	8	6	1	5
15～19	108	42	66	100	40	60	77	45	32	60	19	41
15	14	8	6	24	8	16	9	5	4	7	2	5
16	23	8	15	25	10	15	15	11	4	4	2	2
17	17	5	12	16	6	10	17	7	10	12	7	5
18	19	6	13	22	10	12	15	10	5	9	4	5
19	35	15	20	13	6	7	21	12	9	28	4	24
20～24	200	89	111	175	81	94	280	102	178	174	56	118
20	35	14	21	16	7	9	32	11	21	24	5	19
21	32	16	16	28	13	15	38	17	21	35	10	25
22	36	15	21	37	18	19	61	18	43	37	13	24
23	47	22	25	41	18	23	58	18	40	45	13	32
24	50	22	28	53	25	28	91	38	53	33	15	18
25～29	288	128	160	282	122	160	413	178	235	259	101	158
25	52	28	24	54	24	30	79	31	48	52	19	33
26	57	21	36	54	26	28	90	42	48	54	18	36
27	65	30	35	53	25	28	90	36	54	52	25	27
28	64	28	36	61	30	31	73	32	41	46	13	33
29	50	21	29	60	17	43	81	37	44	55	26	29
30～34	352	166	186	323	156	167	324	140	184	268	129	139
30	73	34	39	62	25	37	51	18	33	59	27	32
31	70	30	40	63	26	37	73	35	38	45	25	20
32	69	35	34	64	37	27	69	28	41	56	27	29
33	71	34	37	64	34	30	68	34	34	53	28	25
34	69	33	36	70	34	36	63	25	38	55	22	33
35～39	317	153	164	354	170	184	270	131	139	202	106	96
35	65	30	35	75	36	39	69	36	33	37	22	15
36	79	37	42	73	40	33	51	24	27	42	19	23
37	47	19	28	72	30	42	50	24	26	35	17	18
38	60	33	27	58	23	35	56	29	27	43	26	17
39	66	34	32	76	41	35	44	18	26	45	22	23
40～44	257	136	121	318	160	158	211	119	92	150	67	83
40	66	32	34	64	26	38	54	31	23	29	11	18
41	49	27	22	60	34	26	29	15	14	30	13	17
42	46	25	21	65	31	34	54	29	25	30	12	18
43	45	26	19	71	40	31	41	22	19	31	18	13
44	51	26	25	58	29	29	33	22	11	30	13	17
45～49	215	99	116	246	117	129	165	82	83	119	60	59
45	51	27	24	51	25	26	35	20	15	26	9	17
46	46	22	24	54	22	32	34	19	15	20	11	9
47	39	23	16	47	29	18	23	13	10	23	11	12
48	39	13	26	44	20	24	34	14	20	29	17	12
49	40	14	26	50	21	29	39	16	23	21	12	9

町丁 男女 年齢別人口 - 烏山地域

平成20年1月1日

年齢	南烏山2丁目			南烏山3丁目			南烏山4丁目			南烏山5丁目		
	総数	男	女	総数	男	女	総数	男	女	総数	男	女
50～54	206	101	105	195	92	103	132	75	57	111	52	59
50	39	22	17	31	13	18	30	19	11	25	10	15
51	53	24	29	43	17	26	25	17	8	28	14	14
52	37	16	21	42	21	21	28	14	14	12	4	8
53	37	16	21	47	22	25	25	12	13	22	9	13
54	40	23	17	32	19	13	24	13	11	24	15	9
55～59	244	126	118	257	117	140	163	89	74	151	65	86
55	35	23	12	45	22	23	23	13	10	24	14	10
56	51	24	27	40	19	21	31	15	16	20	7	13
57	42	22	20	51	22	29	27	19	8	35	17	18
58	60	26	34	59	30	29	42	22	20	38	16	22
59	56	31	25	62	24	38	40	20	20	34	11	23
60～64	216	104	112	204	107	97	152	81	71	136	70	66
60	55	21	34	49	36	13	31	15	16	46	23	23
61	33	21	12	38	15	23	33	19	14	19	10	9
62	38	16	22	33	19	14	21	10	11	20	13	7
63	34	18	16	45	17	28	33	22	11	25	10	15
64	56	28	28	39	20	19	34	15	19	26	14	12
65～69	234	86	148	180	82	98	114	52	62	108	53	55
65	52	12	40	42	16	26	28	15	13	28	16	12
66	48	20	28	52	26	26	24	14	10	24	15	9
67	49	20	29	35	17	18	22	8	14	20	8	12
68	39	18	21	38	17	21	20	10	10	17	6	11
69	46	16	30	13	6	7	20	5	15	19	8	11
70～74	258	111	147	134	62	72	111	53	58	88	35	53
70	55	19	36	25	16	9	23	11	12	14	4	10
71	54	25	29	27	12	15	20	7	13	21	10	11
72	54	29	25	40	15	25	27	17	10	18	8	10
73	50	19	31	22	8	14	23	13	10	23	9	14
74	45	19	26	20	11	9	18	5	13	12	4	8
75～79	207	89	118	119	43	76	111	49	62	67	26	41
75	50	24	26	26	9	17	25	11	14	18	8	10
76	43	11	32	27	11	16	22	9	13	15	8	7
77	44	22	22	20	8	12	18	8	10	12	3	9
78	35	16	19	24	8	16	28	14	14	17	3	14
79	35	16	19	22	7	15	18	7	11	5	4	1
80～84	136	56	80	77	20	57	61	23	38	60	25	35
80	38	15	23	16	3	13	14	2	12	10	4	6
81	35	15	20	16	3	13	13	6	7	16	6	10
82	30	12	18	18	5	13	10	6	4	14	8	6
83	20	8	12	12	4	8	11	5	6	11	3	8
84	13	6	7	15	5	10	13	4	9	9	4	5
85～89	45	18	27	28	10	18	47	12	35	51	20	31
85	6	4	2	10	3	7	10	3	7	14	6	8
86	12	4	8	1	0	1	11	2	9	11	5	6
87	10	3	7	4	1	3	12	5	7	13	4	9
88	12	6	6	3	1	2	10	2	8	6	3	3
89	5	1	4	10	5	5	4	0	4	7	2	5
90～94	15	6	9	13	5	8	15	5	10	17	5	12
90	7	5	2	2	1	1	2	2	0	7	2	5
91	3	1	2	2	1	1	3	1	2	1	0	1
92	1	0	1	4	2	2	4	1	3	4	2	2
93	3	0	3	3	1	2	4	0	4	5	1	4
94	1	0	1	2	0	2	2	1	1	0	0	0
95～99	3	1	2	1	0	1	4	0	4	2	1	1
95	1	0	1	1	0	1	1	0	1	0	0	0
96	0	0	0	0	0	0	2	0	2	1	0	1
97	0	0	0	0	0	0	1	0	1	1	1	0
98	0	0	0	0	0	0	0	0	0	0	0	0
99	2	1	1	0	0	0	0	0	0	0	0	0
100以上	0	0	0	0	0	0	0	0	0	1	0	1
不詳者	0	0	0	0	0	0	0	0	0	0	0	0

町丁 男女 年齢別人口 - 烏山地域

平成20年1月1日

年齢	南烏山6丁目			北烏山1丁目			北烏山2丁目			北烏山3丁目		
	総数	男	女	総数	男	女	総数	男	女	総数	男	女
総数	4,774	2,297	2,477	4,412	2,150	2,262	2,181	1,019	1,162	3,428	1,675	1,753
0～4	122	72	50	152	84	68	52	25	27	117	58	59
0	32	16	16	34	18	16	13	7	6	25	13	12
1	24	16	8	26	17	9	10	5	5	22	12	10
2	22	12	10	29	16	13	11	2	9	21	9	12
3	30	20	10	31	15	16	9	6	3	26	10	16
4	14	8	6	32	18	14	9	5	4	23	14	9
5～9	90	43	47	167	77	90	37	23	14	103	59	44
5	21	11	10	37	15	22	9	4	5	29	14	15
6	14	6	8	35	14	21	5	3	2	16	7	9
7	13	5	8	35	14	21	9	6	3	16	12	4
8	23	12	11	35	18	17	9	6	3	20	12	8
9	19	9	10	25	16	9	5	4	1	22	14	8
10～14	119	63	56	171	92	79	36	21	15	120	57	63
10	23	11	12	41	20	21	6	3	3	24	14	10
11	20	11	9	35	19	16	9	6	3	21	12	9
12	28	17	11	28	15	13	6	4	2	30	18	12
13	25	13	12	33	23	10	10	5	5	26	9	17
14	23	11	12	34	15	19	5	3	2	19	4	15
15～19	113	62	51	165	79	86	40	28	12	103	49	54
15	19	12	7	33	13	20	10	8	2	18	9	9
16	21	9	12	37	20	17	8	5	3	23	10	13
17	18	10	8	23	10	13	4	2	2	18	12	6
18	24	12	12	35	19	16	10	8	2	16	7	9
19	31	19	12	37	17	20	8	5	3	28	11	17
20～24	305	120	185	287	151	136	82	44	38	172	93	79
20	29	13	16	43	23	20	11	7	4	28	13	15
21	49	25	24	41	25	16	13	10	3	28	14	14
22	54	20	34	47	22	25	18	7	11	38	21	17
23	89	34	55	74	39	35	20	9	11	38	21	17
24	84	28	56	82	42	40	20	11	9	40	24	16
25～29	540	262	278	386	203	183	124	62	62	304	163	141
25	99	43	56	86	48	38	16	9	7	61	35	26
26	110	44	66	54	29	25	29	16	13	59	30	29
27	98	53	45	84	40	44	27	17	10	49	27	22
28	129	68	61	81	45	36	22	8	14	75	42	33
29	104	54	50	81	41	40	30	12	18	60	29	31
30～34	513	251	262	381	189	192	149	73	76	306	155	151
30	102	42	60	82	30	52	28	14	14	58	37	21
31	130	62	68	72	42	30	24	9	15	61	33	28
32	85	49	36	86	48	38	32	19	13	58	31	27
33	108	54	54	68	30	38	34	13	21	70	32	38
34	88	44	44	73	39	34	31	18	13	59	22	37
35～39	500	253	247	377	188	189	185	90	95	272	142	130
35	109	49	60	68	32	36	37	14	23	64	29	35
36	118	66	52	77	34	43	40	24	16	40	21	19
37	89	34	55	85	43	42	37	21	16	55	34	21
38	89	50	39	62	34	28	36	20	16	58	29	29
39	95	54	41	85	45	40	35	11	24	55	29	26
40～44	428	229	199	337	195	142	109	62	47	258	137	121
40	89	44	45	69	35	34	24	17	7	53	26	27
41	69	39	30	55	30	25	22	10	12	54	30	24
42	103	60	43	67	35	32	26	14	12	54	27	27
43	91	43	48	74	51	23	21	12	9	51	34	17
44	76	43	33	72	44	28	16	9	7	46	20	26
45～49	326	167	159	278	133	145	83	44	39	210	115	95
45	83	45	38	70	27	43	23	11	12	34	17	17
46	61	30	31	45	27	18	19	8	11	42	23	19
47	61	36	25	54	30	24	14	6	8	50	32	18
48	56	20	36	54	21	33	11	6	5	33	16	17
49	65	36	29	55	28	27	16	13	3	51	27	24

町丁 男女 年齢別人口 - 烏山地域

平成20年1月1日

年齢	南烏山6丁目			北烏山1丁目			北烏山2丁目			北烏山3丁目		
	総数	男	女	総数	男	女	総数	男	女	総数	男	女
50～54	245	123	122	256	125	131	99	48	51	178	94	84
50	60	32	28	45	28	17	20	11	9	37	18	19
51	61	32	29	50	25	25	16	8	8	34	20	14
52	47	19	28	48	23	25	22	10	12	40	16	24
53	36	19	17	56	24	32	20	11	9	35	18	17
54	41	21	20	57	25	32	21	8	13	32	22	10
55～59	274	136	138	326	160	166	189	90	99	223	113	110
55	44	25	19	65	33	32	30	13	17	35	19	16
56	61	28	33	67	37	30	29	13	16	48	21	27
57	55	27	28	59	24	35	35	15	20	46	27	19
58	64	33	31	61	29	32	46	23	23	49	28	21
59	50	23	27	74	37	37	49	26	23	45	18	27
60～64	260	133	127	268	127	141	206	84	122	198	86	112
60	57	33	24	72	35	37	44	13	31	51	21	30
61	52	30	22	53	30	23	26	14	12	44	17	27
62	50	21	29	44	24	20	38	17	21	28	18	10
63	46	24	22	48	19	29	46	22	24	29	14	15
64	55	25	30	51	19	32	52	18	34	46	16	30
65～69	262	111	151	222	94	128	217	95	122	232	93	139
65	51	17	34	61	24	37	32	16	16	35	16	19
66	56	24	32	57	28	29	50	19	31	51	19	32
67	55	21	34	44	22	22	50	25	25	51	21	30
68	48	24	24	38	15	23	45	20	25	37	17	20
69	52	25	27	22	5	17	40	15	25	58	20	38
70～74	265	111	154	179	75	104	213	101	112	264	108	156
70	63	27	36	42	12	30	55	24	31	62	26	36
71	53	25	28	28	12	16	39	17	22	50	19	31
72	53	25	28	39	18	21	47	23	24	42	20	22
73	48	20	28	31	15	16	34	16	18	52	18	34
74	48	14	34	39	18	21	38	21	17	58	25	33
75～79	206	94	112	194	79	115	156	68	88	195	84	111
75	50	19	31	43	21	22	37	19	18	47	19	28
76	40	18	22	39	17	22	28	9	19	33	17	16
77	37	20	17	29	7	22	28	12	16	49	21	28
78	38	18	20	43	16	27	42	16	26	35	16	19
79	41	19	22	40	18	22	21	12	9	31	11	20
80～84	112	48	64	162	63	99	107	41	66	111	48	63
80	27	10	17	35	16	19	29	14	15	25	11	14
81	25	10	15	31	14	17	21	7	14	29	13	16
82	18	10	8	42	14	28	17	8	9	28	11	17
83	25	11	14	26	5	21	23	7	16	21	11	10
84	17	7	10	28	14	14	17	5	12	8	2	6
85～89	64	14	50	70	26	44	51	15	36	39	14	25
85	18	4	14	27	9	18	9	4	5	12	5	7
86	10	2	8	15	7	8	15	5	10	5	2	3
87	10	4	6	8	5	3	13	2	11	10	4	6
88	13	2	11	8	2	6	5	2	3	7	3	4
89	13	2	11	12	3	9	9	2	7	5	0	5
90～94	25	3	22	25	9	16	30	5	25	17	6	11
90	8	2	6	7	3	4	10	1	9	2	0	2
91	6	0	6	5	2	3	8	2	6	8	3	5
92	4	0	4	4	1	3	6	0	6	1	0	1
93	2	1	1	7	2	5	5	2	3	2	2	0
94	5	0	5	2	1	1	1	0	1	4	1	3
95～99	4	2	2	7	1	6	12	0	12	5	0	5
95	3	2	1	3	0	3	0	0	0	1	0	1
96	0	0	0	1	0	1	4	0	4	1	0	1
97	1	0	1	2	0	2	2	0	2	2	0	2
98	0	0	0	0	0	0	5	0	5	1	0	1
99	0	0	0	1	1	0	1	0	1	0	0	0
100以上	1	0	1	2	0	2	4	0	4	1	1	0
不詳者	0	0	0	0	0	0	0	0	0	0	0	0

町丁 男女 年齢別人口 - 烏山地域

平成20年1月1日

年齢	北烏山4丁目			北烏山5丁目			北烏山6丁目			北烏山7丁目		
	総数	男	女	総数	男	女	総数	男	女	総数	男	女
総数	1,927	948	979	1,307	688	619	3,602	1,824	1,778	3,173	1,558	1,615
0～4	71	37	34	48	38	10	191	95	96	194	92	102
0	12	7	5	8	5	3	39	23	16	44	19	25
1	12	7	5	10	7	3	53	25	28	41	19	22
2	14	7	7	10	9	1	45	23	22	38	19	19
3	12	4	8	8	8	0	32	14	18	30	16	14
4	21	12	9	12	9	3	22	10	12	41	19	22
5～9	94	50	44	69	37	32	151	74	77	155	74	81
5	20	11	9	17	12	5	34	18	16	46	24	22
6	21	10	11	12	7	5	23	11	12	33	14	19
7	14	9	5	15	7	8	35	16	19	25	12	13
8	19	9	10	13	4	9	32	13	19	29	14	15
9	20	11	9	12	7	5	27	16	11	22	10	12
10～14	67	33	34	64	36	28	128	64	64	96	45	51
10	15	9	6	15	8	7	24	14	10	20	9	11
11	16	4	12	14	9	5	25	9	16	21	12	9
12	10	6	4	11	7	4	25	13	12	17	8	9
13	17	9	8	14	8	6	32	15	17	19	8	11
14	9	5	4	10	4	6	22	13	9	19	8	11
15～19	74	43	31	50	27	23	143	72	71	123	63	60
15	20	11	9	11	5	6	24	13	11	30	14	16
16	7	4	3	5	3	2	30	11	19	21	12	9
17	18	11	7	6	3	3	30	18	12	20	9	11
18	8	6	2	12	7	5	23	14	9	25	14	11
19	21	11	10	16	9	7	36	16	20	27	14	13
20～24	114	65	49	87	46	41	219	104	115	196	101	95
20	23	12	11	10	8	2	25	13	12	42	20	22
21	23	10	13	13	5	8	44	20	24	36	22	14
22	21	14	7	18	14	4	36	19	17	48	30	18
23	23	13	10	28	11	17	56	28	28	40	15	25
24	24	16	8	18	8	10	58	24	34	30	14	16
25～29	111	63	48	113	54	59	268	136	132	184	92	92
25	17	6	11	20	10	10	59	29	30	37	19	18
26	23	14	9	25	14	11	57	23	34	32	18	14
27	25	17	8	21	14	7	57	26	31	39	18	21
28	25	14	11	23	8	15	52	33	19	29	13	16
29	21	12	9	24	8	16	43	25	18	47	24	23
30～34	122	64	58	109	62	47	462	221	241	296	147	149
30	23	12	11	23	12	11	76	35	41	53	25	28
31	23	13	10	22	13	9	82	43	39	62	28	34
32	21	13	8	17	10	7	96	47	49	60	29	31
33	28	11	17	15	9	6	104	53	51	53	23	30
34	27	15	12	32	18	14	104	43	61	68	42	26
35～39	181	91	90	125	70	55	434	251	183	371	174	197
35	26	12	14	24	12	12	102	54	48	90	33	57
36	38	14	24	25	15	10	99	53	46	77	35	42
37	37	22	15	22	14	8	62	41	21	66	35	31
38	30	17	13	25	11	14	82	47	35	66	31	35
39	50	26	24	29	18	11	89	56	33	72	40	32
40～44	160	78	82	105	63	42	327	173	154	280	158	122
40	30	17	13	18	11	7	67	34	33	55	30	25
41	33	16	17	22	13	9	59	33	26	47	31	16
42	37	18	19	30	18	12	85	45	40	76	39	37
43	27	9	18	18	12	6	68	37	31	59	36	23
44	33	18	15	17	9	8	48	24	24	43	22	21
45～49	124	67	57	87	36	51	271	148	123	199	115	84
45	21	9	12	23	7	16	54	34	20	45	20	25
46	26	13	13	15	9	6	56	25	31	41	24	17
47	31	16	15	16	8	8	64	36	28	48	26	22
48	26	18	8	22	9	13	53	27	26	34	22	12
49	20	11	9	11	3	8	44	26	18	31	23	8

町丁 男女 年齢別人口 - 烏山地域

平成20年1月1日

年齢	北烏山4丁目			北烏山5丁目			北烏山6丁目			北烏山7丁目		
	総数	男	女	総数	男	女	総数	男	女	総数	男	女
50～54	138	67	71	85	42	43	173	90	83	140	72	68
50	22	11	11	20	9	11	38	12	26	24	9	15
51	22	10	12	16	10	6	39	23	16	19	11	8
52	29	12	17	19	10	9	28	20	8	32	14	18
53	29	13	16	18	8	10	35	17	18	28	16	12
54	36	21	15	12	5	7	33	18	15	37	22	15
55～59	126	69	57	112	56	56	190	98	92	171	87	84
55	21	12	9	17	13	4	40	23	17	34	17	17
56	17	9	8	18	8	10	43	21	22	21	11	10
57	24	13	11	23	8	15	44	23	21	27	13	14
58	29	12	17	29	14	15	30	16	14	40	22	18
59	35	23	12	25	13	12	33	15	18	49	24	25
60～64	127	49	78	81	41	40	159	82	77	185	84	101
60	38	15	23	28	13	15	46	23	23	45	14	31
61	16	9	7	17	7	10	33	17	16	41	18	23
62	20	9	11	10	6	4	22	11	11	30	10	20
63	29	8	21	9	6	3	29	15	14	28	20	8
64	24	8	16	17	9	8	29	16	13	41	22	19
65～69	119	51	68	57	26	31	126	62	64	157	76	81
65	26	11	15	14	7	7	25	12	13	29	16	13
66	27	8	19	16	6	10	22	14	8	33	14	19
67	26	11	15	10	5	5	35	13	22	35	16	19
68	19	11	8	9	5	4	20	10	10	27	10	17
69	21	10	11	8	3	5	24	13	11	33	20	13
70～74	123	48	75	47	19	28	139	61	78	172	71	101
70	22	8	14	9	3	6	32	12	20	34	11	23
71	23	8	15	9	1	8	28	17	11	38	15	23
72	24	11	13	10	6	4	33	15	18	32	13	19
73	33	15	18	7	4	3	21	8	13	33	16	17
74	21	6	15	12	5	7	25	9	16	35	16	19
75～79	88	42	46	30	18	12	118	51	67	127	62	65
75	20	9	11	7	5	2	26	12	14	35	18	17
76	16	8	8	7	4	3	27	8	19	22	13	9
77	20	7	13	3	1	2	27	12	15	20	9	11
78	14	8	6	8	3	5	12	4	8	22	9	13
79	18	10	8	5	5	0	26	15	11	28	13	15
80～84	48	18	30	23	8	15	64	32	32	71	30	41
80	16	6	10	3	2	1	16	7	9	13	8	5
81	9	4	5	12	4	8	16	12	4	17	7	10
82	5	3	2	1	0	1	14	7	7	16	8	8
83	9	2	7	3	1	2	10	2	8	13	5	8
84	9	3	6	4	1	3	8	4	4	12	2	10
85～89	26	10	16	11	7	4	27	8	19	37	13	24
85	7	5	2	1	0	1	9	2	7	10	3	7
86	7	2	5	3	2	1	9	2	7	5	2	3
87	4	0	4	4	3	1	4	2	2	13	5	8
88	6	2	4	1	1	0	3	2	1	3	1	2
89	2	1	1	2	1	1	2	0	2	6	2	4
90～94	14	3	11	3	2	1	9	2	7	14	2	12
90	4	1	3	2	1	1	3	1	2	5	1	4
91	1	0	1	0	0	0	1	0	1	4	0	4
92	3	0	3	0	0	0	3	0	3	0	0	0
93	5	2	3	0	0	0	2	1	1	2	0	2
94	1	0	1	1	1	0	0	0	0	3	1	2
95～99	0	0	0	1	0	1	3	0	3	5	0	5
95	0	0	0	1	0	1	1	0	1	1	0	1
96	0	0	0	0	0	0	0	0	0	3	0	3
97	0	0	0	0	0	0	0	0	0	0	0	0
98	0	0	0	0	0	0	1	0	1	1	0	1
99	0	0	0	0	0	0	1	0	1	0	0	0
100以上	0	0	0	0	0	0	0	0	0	0	0	0
不詳者	0	0	0	0	0	0	0	0	0	0	0	0

町丁 男女 年齢別人口 - 烏山地域

平成20年1月1日

年齢	北烏山8丁目			北烏山9丁目		
	総数	男	女	総数	男	女
総数	2,840	1,283	1,557	2,305	1,160	1,145
0～4	121	61	60	97	50	47
0	24	13	11	22	12	10
1	25	11	14	17	8	9
2	21	9	12	23	12	11
3	24	13	11	22	11	11
4	27	15	12	13	7	6
5～9	147	81	66	96	51	45
5	36	21	15	18	9	9
6	23	14	9	18	12	6
7	36	20	16	16	8	8
8	23	13	10	23	13	10
9	29	13	16	21	9	12
10～14	140	63	77	86	43	43
10	33	15	18	18	6	12
11	30	12	18	12	7	5
12	21	7	14	17	12	5
13	34	16	18	24	12	12
14	22	13	9	15	6	9
15～19	280	59	221	91	49	42
15	31	11	20	23	13	10
16	29	16	13	14	6	8
17	22	13	9	12	8	4
18	50	8	42	18	10	8
19	148	11	137	24	12	12
20～24	262	76	186	171	77	94
20	70	16	54	18	6	12
21	76	17	59	35	13	22
22	43	11	32	27	14	13
23	34	14	20	43	22	21
24	39	18	21	48	22	26
25～29	196	102	94	223	113	110
25	47	21	26	33	14	19
26	47	20	27	48	30	18
27	36	19	17	43	20	23
28	33	20	13	48	22	26
29	33	22	11	51	27	24
30～34	203	100	103	252	126	126
30	35	14	21	50	28	22
31	43	23	20	47	26	21
32	40	16	24	51	22	29
33	45	25	20	52	20	32
34	40	22	18	52	30	22
35～39	259	129	130	231	116	115
35	63	29	34	43	21	22
36	45	24	21	52	24	28
37	60	31	29	45	23	22
38	40	21	19	51	31	20
39	51	24	27	40	17	23
40～44	243	117	126	207	111	96
40	58	26	32	55	27	28
41	42	21	21	42	26	16
42	55	24	31	52	25	27
43	46	27	19	36	20	16
44	42	19	23	22	13	9
45～49	205	120	85	145	75	70
45	40	25	15	34	21	13
46	46	25	21	36	16	20
47	43	28	15	30	18	12
48	36	21	15	20	6	14
49	40	21	19	25	14	11

町丁 男女 年齢別人口 - 烏山地域

平成20年1月1日

年齢	北烏山8丁目			北烏山9丁目		
	総数	男	女	総数	男	女
50～54	140	77	63	111	60	51
50	22	13	9	21	14	7
51	33	16	17	20	13	7
52	30	18	12	17	7	10
53	32	14	18	28	15	13
54	23	16	7	25	11	14
55～59	148	71	77	162	86	76
55	27	13	14	27	14	13
56	29	12	17	36	19	17
57	24	16	8	37	18	19
58	34	18	16	30	14	16
59	34	12	22	32	21	11
60～64	146	70	76	126	64	62
60	35	14	21	40	22	18
61	26	13	13	24	14	10
62	35	20	15	19	10	9
63	26	12	14	19	8	11
64	24	11	13	24	10	14
65～69	121	56	65	103	50	53
65	25	13	12	23	10	13
66	26	9	17	22	12	10
67	27	12	15	28	9	19
68	24	13	11	16	11	5
69	19	9	10	14	8	6
70～74	101	45	56	90	44	46
70	15	8	7	15	12	3
71	19	8	11	25	15	10
72	31	15	16	20	8	12
73	15	6	9	18	5	13
74	21	8	13	12	4	8
75～79	68	34	34	55	25	30
75	15	8	7	16	9	7
76	16	6	10	13	5	8
77	16	8	8	10	3	7
78	9	6	3	12	5	7
79	12	6	6	4	3	1
80～84	42	16	26	30	12	18
80	12	5	7	7	3	4
81	10	1	9	5	2	3
82	8	4	4	9	3	6
83	7	4	3	4	3	1
84	5	2	3	5	1	4
85～89	13	6	7	18	3	15
85	2	1	1	5	0	5
86	3	1	2	4	0	4
87	0	0	0	3	2	1
88	4	2	2	3	0	3
89	4	2	2	3	1	2
90～94	4	0	4	9	4	5
90	0	0	0	1	1	0
91	2	0	2	2	1	1
92	1	0	1	3	1	2
93	1	0	1	2	0	2
94	0	0	0	1	1	0
95～99	1	0	1	2	1	1
95	0	0	0	0	0	0
96	0	0	0	1	0	1
97	0	0	0	0	0	0
98	1	0	1	0	0	0
99	0	0	0	1	1	0
100以上	0	0	0	0	0	0
不詳者	0	0	0	0	0	0

この印刷物は
庁内印刷製本で
作成しました。

平成 20 年 3 月 印刷
平成 20 年 3 月 発行

印刷物登録番号
第 4 8 9 号

統 計 書《人口編》

編集発行 世田谷区研修調査室統計担当

〒154 - 0021 東京都世田谷区豪徳寺 2-28-3

電話 03 (3425) 6125