

# 統計書

平成17年 人口編

世田谷区



この冊子の PDF 版は世田谷区ホームページ内「せたがや統計情報館」でご覧いただけます。

「せたがや統計情報館」 <http://www.city.setagaya.tokyo.jp/toukei/>



# ま え が き

この統計書は、世田谷区の人口に関する基礎的な統計資料を収録し、区勢の現況と推移を紹介するものです。

今日、社会の多様化に伴い、統計に対する需要と期待は国から地方へと移行し、「暮らし」全体にわたるきめ細かい統計への要望が高まっています。編集にあたってはこの点を考慮し、出来る限り最新の資料を取り入れ、内容の充実につとめました。

本統計書は、昭和 36 年の初刊以来 45 年を経過しましたが、まだまだ不十分な点も多いことと思います。今後とも皆様のご指導とご助言を得て、より一層の充実をはかっていきたいと思ひます。

なお、財政、福祉、教育など他の分野に関する統計資料については別冊の「総合編」をご利用ください。

また、この統計書に掲載している統計情報をはじめ、各種の統計情報は、世田谷区ホームページ内「せたがや統計情報館」にも掲載しておりますので、併せてご活用ください。

最後に、本書の編集にあたり資料の提供に格別のご協力をいただきました関係者の皆様に心から感謝いたします。

平成 18 年 3 月

世田谷区

# 凡 例

## 資 料

本書は関係官公庁の提供による資料と、当区各部課で調査収集した資料からなり、その出所については脚注を掲げた。各種統計調査報告書から転載したものにはその報告書名を付記してある。

## 時

「年」とあるものは暦年(月～12月まで)、「年 月 日」とあるものは、その調査日現在を示す。平成17年の1年間及び平成18年1月1日現在の資料を主として掲載した。

## 地 域

世田谷地域	池尻(1～3丁目、4丁目1～32番)、三宿、太子堂、三軒茶屋、若林、世田谷、桜、弦巻、宮坂、桜丘、経堂、下馬、野沢、上馬、駒沢(1～2丁目)
北 沢 地 域	代田、梅丘、豪徳寺、代沢、池尻(4丁目33～39番)、羽根木、大原、北沢、松原、赤堤、桜上水
玉 川 地 域	東玉川、奥沢、玉川田園調布、玉堤、等々力、尾山台、上野毛、野毛、中町、上用賀、用賀、玉川、瀬田、玉川台、駒沢(3～5丁目)、駒沢公園、新町、桜新町、深沢
砧 地 域	祖師谷、千歳台、成城、船橋、喜多見、宇奈根、鎌田、岡本、大蔵、砧、砧公園
烏 山 地 域	上北沢、上祖師谷、八幡山、粕谷、給田、南烏山、北烏山

## 数値のまとめ方

数値が単位に満たないものは四捨五入を原則としているため、総数と内訳の合計値が一致しない場合もあり得る。単位については頭注に記載した。

## 符号の用法

「 」; 皆無または数値なし

「... 」; 資料なし(不詳、および途中で分類が変わったものを含む)

「0 」; 0.5未満、または数値はあるが単位に満たないもの

「 」; 該当数値はあるが秘密を保つため公表を差し控えた数値

「 」; 減少(マイナス)

ただし、第15表については、皆無を「 」ではなく「0」と表示したので注意すること。

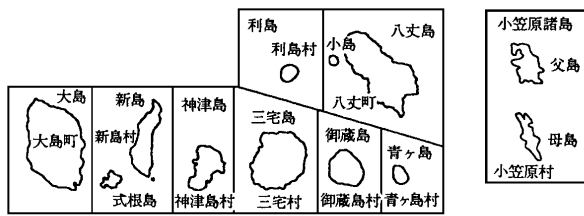
## 脚 注

特に説明を要する個々の事項または調査の方法、計算方法等については、脚注として記載した。

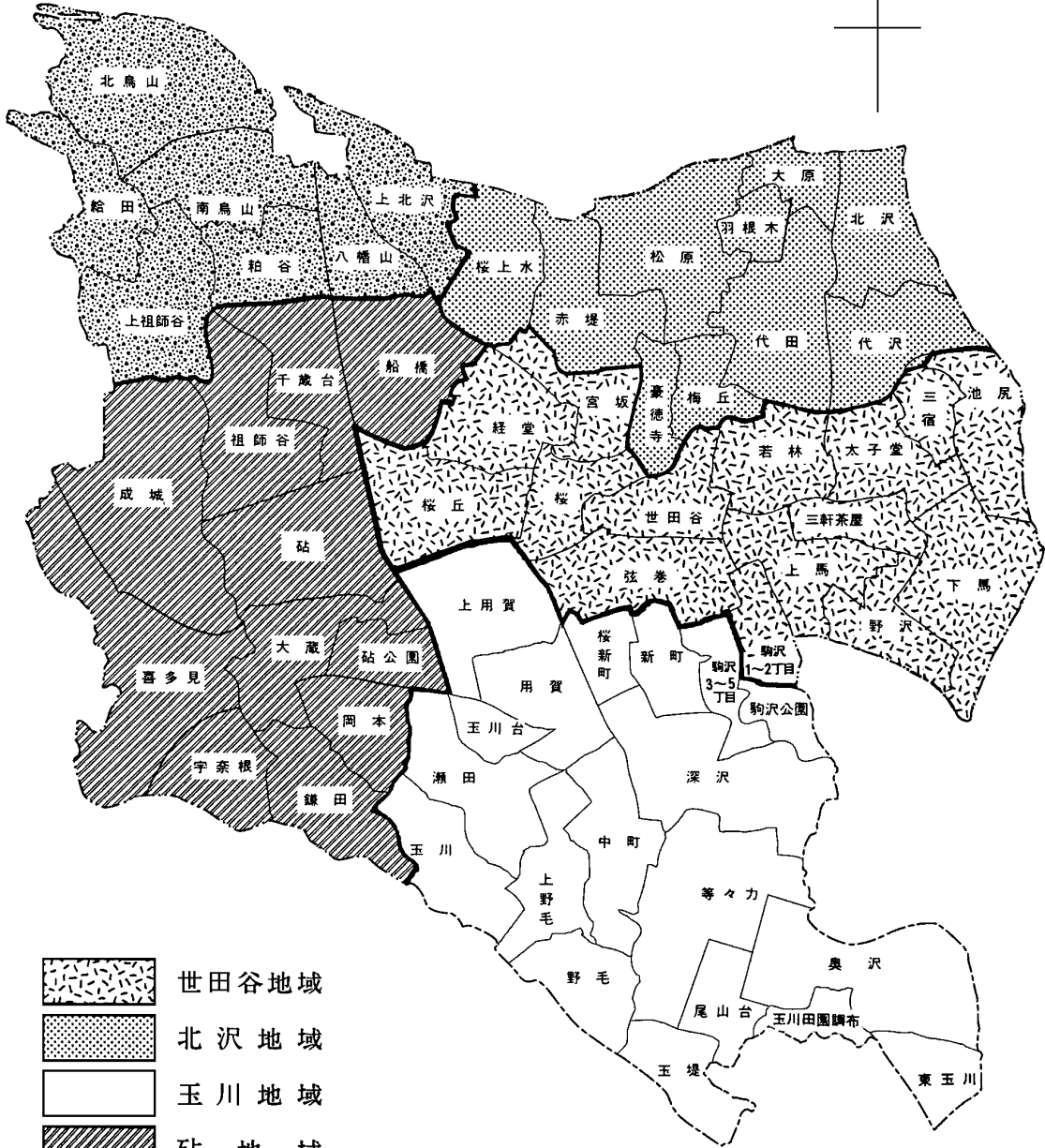
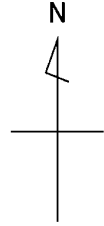
## 本書についての照会は






世田谷区研修調査室統計担当まで  
電話 03-3425-6125

# 東京都全図



# 地域区分



-  世田谷地域
-  北沢地域
-  玉川地域
-  砧地域
-  鳥山地域



## 統計表目次

頁	
1	第1表 世帯及び人口の推移
4	第2表 東京都の世帯数・人口・面積及び人口密度
5	第3表 町丁別世帯及び人口
13	第4表 年齢(6歳階級)別人口の推移
15	第5表 乳幼児・老年(各歳)人口の推移
16	第6表 町丁・年次別世帯及び人口
22	第7表 外国人登録人口
26	第8表 婚姻・離婚届出件数の推移
26	第9表 出生・死亡による月別人口動態
26	第10表 合計特殊出生率
27	第11表 転出入による月別人口動態
29	第12表 前住地別転入者数
30	第13表 人口の推移(国勢調査)
31	第14表 年齢(6歳階級)別人口の推移(国勢調査)
32	第15表 東京都地域別人口の推移(国勢調査)
34	第16表 町丁・男女・年齢別人口

## 統計図表目次

頁	
3	第1図 世帯及び人口の推移
3	第2図 23区人口密度分布
11	(参考) 世田谷区全図
12	第3図 世田谷区人口密度分布
14	第4図 年齢3区分別人口構成比の推移
25	第5図 外国人登録人口上位10カ国
25	第6図 州別外国人登録人口
25	第7図 外国人登録人口の推移
28	第8図 出生・死亡者数の推移
28	第9図 転入・転出者数の推移
28	第10図 前住地別転入者の割合
49	第11図 人口ピラミッド
50	第12図 地域別年齢3区分別人口構成比

第1表 世帯及び人口の推移

(単位 人口 = 人)

各年1月1日

年次	世帯数	人口					備考
		総数	男	女	対前年増減	対前年増加率(%)	
昭和21年	77,221	311,753	...	...			食糧配給台帳
昭和22年	88,210	344,748	...	...	32,995	10.58	"
昭和23年	94,229	364,631	...	...	19,883	5.77	"
昭和24年	97,278	376,987	...	...	12,356	3.39	"
昭和25年	101,798	398,990	...	...	22,003	5.84	"
昭和26年	105,314	418,220	210,220	208,000	19,230	4.82	"
昭和27年	110,182	440,983	222,158	218,825	22,763	5.44	"
昭和28年	115,321	465,539	235,359	230,180	24,556	5.57	"
昭和29年	121,750	489,530	247,787	241,743	23,991	5.15	住民登録
昭和30年	128,611	510,270	258,582	251,688	20,740	4.24	"
昭和31年	135,498	538,653	273,150	265,503	28,383	5.56	"
昭和32年	138,846	548,766	278,450	270,316	10,113	1.88	"
昭和33年	147,031	570,773	290,574	280,199	22,007	4.01	"
昭和34年	156,423	596,034	303,208	292,826	25,261	4.43	"
昭和35年	168,851	615,738	313,695	302,043	19,704	3.31	"
昭和36年	184,549	641,554	326,718	314,836	25,816	4.19	"
昭和37年	197,546	655,019	332,132	322,887	13,465	2.10	"
昭和38年	207,782	667,780	338,379	329,401	12,761	1.95	"
昭和39年	219,179	684,994	346,698	338,296	17,214	2.58	"
昭和40年	230,329	699,128	353,775	345,353	14,134	2.06	"
昭和41年	242,652	716,961	363,309	353,652	17,833	2.55	"
昭和42年	251,252	723,455	366,163	357,292	6,494	0.91	"
昭和43年	260,215	733,593	371,433	362,160	10,138	1.40	住民基本台帳
昭和44年	271,116	745,557	377,326	368,231	11,964	1.63	"
昭和45年	276,118	748,634	378,056	370,578	3,077	0.41	"
昭和46年	284,226	755,465	381,043	374,422	6,831	0.91	"
昭和47年	291,107	761,230	383,219	378,011	5,765	0.76	"
昭和48年	296,529	764,606	383,324	381,282	3,376	0.44	"
昭和49年	303,017	770,588	385,598	384,990	5,982	0.78	"
昭和50年	301,956	765,205	382,013	383,192	5,383	0.70	"
昭和51年	308,433	769,396	383,882	385,514	4,191	0.55	"
昭和52年	310,985	769,669	383,521	386,148	273	0.04	"
昭和53年	309,785	766,514	381,126	385,388	3,155	0.41	"
昭和54年	315,255	770,633	383,271	387,362	4,119	0.54	"
昭和55年	318,623	770,818	383,553	387,265	185	0.02	"
昭和56年	320,950	767,978	382,461	385,517	2,840	0.37	"
昭和57年	322,311	766,174	381,169	385,005	1,804	0.23	"
昭和58年	330,068	772,081	384,670	387,411	5,907	0.77	"
昭和59年	338,111	779,385	389,387	389,998	7,304	0.95	"
昭和60年	342,460	783,724	391,489	392,235	4,339	0.56	"
昭和61年	350,266	791,453	395,738	395,715	7,729	0.99	"
昭和62年	355,700	794,639	397,389	397,250	3,186	0.40	"
昭和63年	356,000	787,938	393,749	394,189	6,701	0.84	"
昭和64年	355,454	781,131	389,557	391,574	6,807	0.86	"
平成2年	356,314	776,385	386,175	390,210	4,746	0.61	"
平成3年	358,735	774,122	383,454	390,668	2,263	0.29	"
平成4年	360,469	771,473	379,776	391,697	2,649	0.34	"
平成5年	361,607	768,224	376,745	391,479	3,249	0.42	"
平成6年	361,696	762,630	372,814	389,816	5,594	0.73	"
平成7年	364,208	762,007	371,443	390,564	623	0.08	"
平成8年	368,977	764,875	371,928	392,947	2,868	0.38	"
平成9年	373,486	767,574	372,370	395,204	2,699	0.35	"
平成10年	378,893	772,352	373,825	398,527	4,778	0.62	"
平成11年	383,650	775,350	374,622	400,728	2,998	0.39	"
平成12年	388,875	779,974	376,534	403,440	4,624	0.60	"
平成13年	394,307	784,524	378,478	406,046	4,550	0.58	"
平成14年	399,861	789,395	380,480	408,915	4,871	0.62	"
平成15年	405,306	795,328	382,790	412,538	5,933	0.75	"



第1表 世帯及び人口の推移

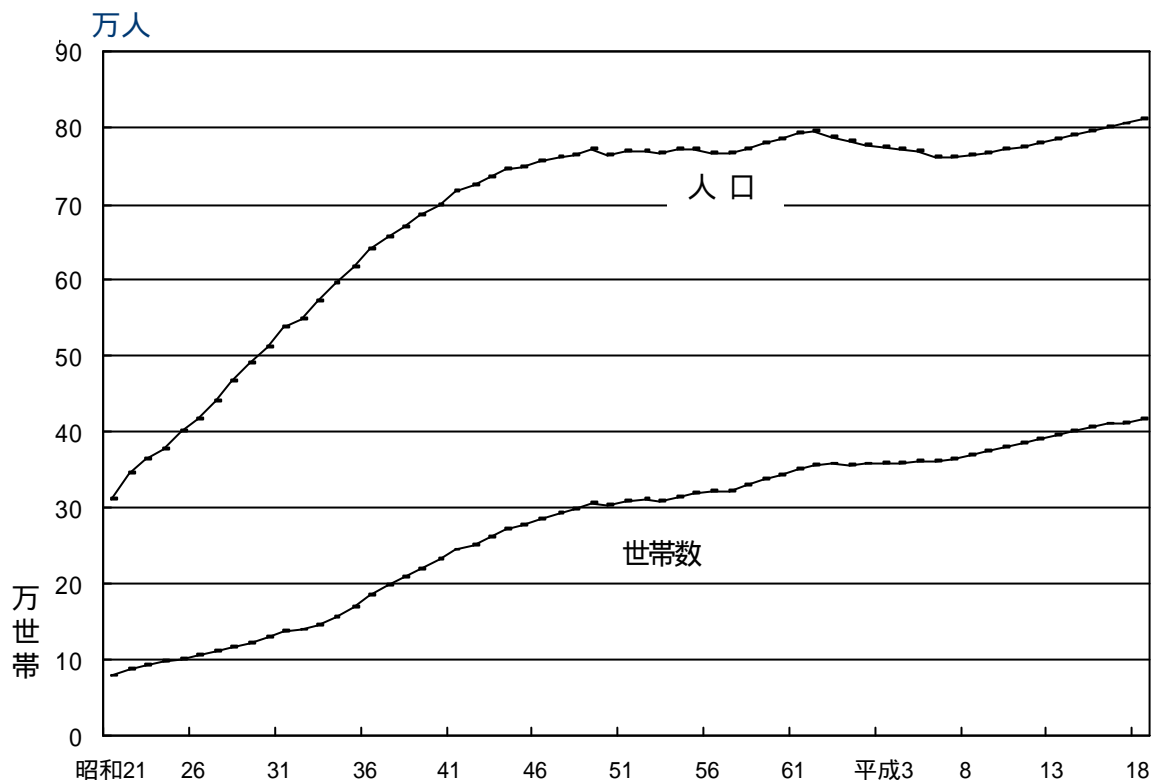
(単位 人口 = 人)

各年1月1日

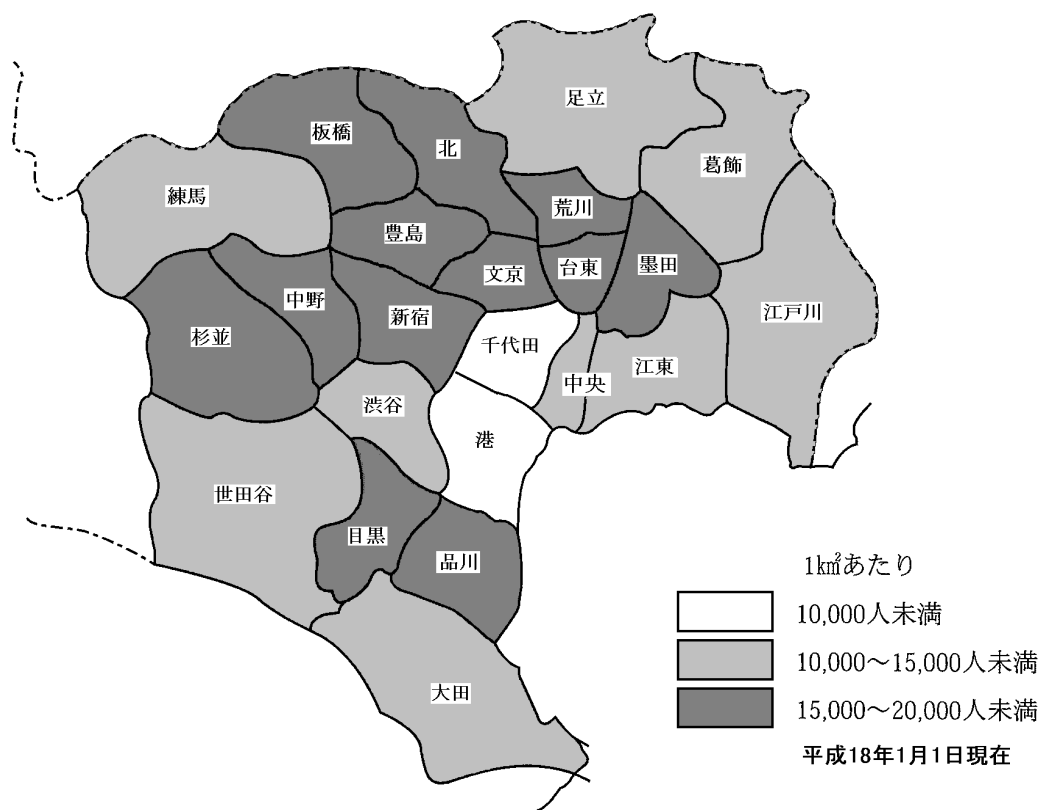
年次	世帯数	人口					備考
		総数	男	女	対前年増減	対前年増加率(%)	
平成16年	409,146	799,938	384,585	415,353	4,610	0.58	"
平成17年	412,980	804,730	386,326	418,404	4,792	0.60	"
平成18年	418,118	810,983	389,067	421,916	6,253	0.78	"

資料；世田谷総合支所区民部地域窓口調整担当課

第1図 世帯及び人口の推移



第2図 23区人口密度分布



第2表 東京都の世帯数・人口・面積及び人口密度

(単位 = 人)

平成18年1月1日

地域	住民基本台帳				外国人 登録人口	面積 (km <sup>2</sup> )	人口密度 (1km <sup>2</sup> あたり)
	世帯数	人口					
		総数	男	女			
総数	5,932,890	12,247,024	6,087,228	6,159,796	364,653	2187.09	5,766
区部	4,169,614	8,247,810	4,084,398	4,163,412	302,086	621.49	13,757
千代田区	23,209	43,933	21,164	22,769	2,346	11.64	3,976
中央区	55,799	99,078	47,070	52,008	3,597	10.15	10,116
港区	99,608	176,781	82,312	94,469	19,920	20.34	9,671
新宿区	160,236	275,771	137,661	138,110	29,765	18.23	16,760
文京区	94,756	180,667	86,878	93,789	6,665	11.31	16,563
台東区	84,543	160,171	81,308	78,863	10,329	10.08	16,915
墨田区	111,434	226,372	113,449	112,923	8,003	13.75	17,045
江東区	199,791	415,866	208,180	207,686	15,437	39.48	10,925
品川区	178,008	334,470	164,913	169,557	10,553	22.72	15,186
目黒区	135,132	247,989	116,673	131,316	8,162	14.70	17,425
大田区	326,647	660,161	332,243	327,918	16,181	59.46	11,375
世田谷区	418,118	810,983	389,067	421,916	14,475	58.08	14,212
渋谷区	114,815	196,029	93,287	102,742	11,259	15.11	13,719
中野区	169,532	297,626	148,542	149,084	10,658	15.59	19,774
杉並区	280,639	516,705	249,792	266,913	10,675	34.02	15,502
豊島区	135,639	236,657	119,027	117,630	15,306	13.01	19,367
北区	161,107	316,693	156,916	159,777	13,834	20.59	16,053
荒川区	86,508	177,547	88,964	88,583	13,549	10.20	18,735
板橋区	252,809	508,240	253,749	254,491	15,537	32.17	16,282
練馬区	314,248	674,123	334,898	339,225	12,114	48.16	14,249
足立区	282,274	624,365	316,069	308,296	21,405	53.20	12,139
葛飾区	193,933	426,897	214,729	212,168	12,106	34.84	12,601
江戸川区	290,829	640,686	327,507	313,179	20,210	49.86	13,255
市部	1,724,741	3,910,232	1,957,837	1,952,395	61,559	783.92	5,067
八王子市	229,354	537,561	271,803	265,758	8,069	186.31	2,929
立川市	77,170	169,768	84,887	84,881	3,253	24.38	7,097
武蔵野市	68,674	133,722	64,797	68,925	2,392	10.73	12,685
三鷹市	83,643	171,302	85,021	86,281	2,961	16.50	10,561
青梅市	56,761	139,368	70,413	68,955	1,445	103.26	1,364
府中市	107,754	237,030	121,239	115,791	4,211	29.34	8,222
昭島市	47,216	109,840	55,380	54,460	2,136	17.33	6,461
調布市	101,606	209,344	104,633	104,711	3,665	21.53	9,894
町田市	166,035	404,541	200,312	204,229	4,476	71.62	5,711
小金井市	51,685	109,452	54,609	54,843	2,371	11.33	9,870
小平市	78,142	176,773	88,236	88,537	4,103	20.46	8,840
日野市	75,266	170,516	86,855	83,661	2,205	27.53	6,274
東村山市	63,066	145,049	71,987	73,062	1,737	17.17	8,549
国分寺市	52,280	113,894	57,054	56,840	1,617	11.48	10,062
国立市	33,243	72,229	35,813	36,416	1,397	8.15	9,034
福生市	27,175	59,278	29,966	29,312	2,298	10.24	6,013
狛江市	37,099	76,308	37,910	38,398	800	6.39	12,067
東大和市	32,613	80,077	40,013	40,064	904	13.54	5,981
清瀬市	31,230	72,597	35,445	37,152	858	10.19	7,209
東久留米市	48,284	114,554	56,978	57,576	1,573	12.92	8,988
武蔵村山市	26,514	67,363	34,015	33,348	958	15.37	4,445
多摩市	61,734	141,492	70,636	70,856	2,003	21.08	6,807
稲城市	31,032	75,726	38,699	37,027	963	17.97	4,268
羽村市	22,755	55,083	28,122	26,961	1,812	9.91	5,741
あきる野市	30,635	80,208	40,321	39,887	605	73.34	1,102
西東京市	83,775	187,157	92,693	94,464	2,747	15.85	11,981
郡部	23,357	59,705	30,160	29,545	770	375.96	161
島部	15,178	29,277	14,833	14,444	238	405.72	73

資料 東京都総務局統計部「住民基本台帳による世帯と人口」

注1.人口密度算出時の地域面積は、平成16年10月1日現在の国土交通省国土地理院「全国都道府市区町村別面積調」による。

注2.国土地理院から境界未定として面積の公表が保留されている区・市の面積については、東京都総務局行政部が算出した面積を事務処理上暫定的に使用する。

注3.区部には荒川河口部(1.15km<sup>2</sup>)及び中央防波堤埋め立て地(3.65km<sup>2</sup>)を含んでいる。

第3表 町丁別世帯及び人口

町丁	世帯数	人口			面積 (km <sup>2</sup> )	人口密度 (1km <sup>2</sup> あたり)
		平成18年1月1日				
		総数	男	女		
総数	418,118	810,983	389,067	421,916	58.084	13,962
世田谷地域	121,653	223,206	106,495	116,711	12.333	18,098
池尻まちづくり出張所	12,033	20,831	10,032	10,799	1.191	17,490
池尻1丁目	812	1,432	792	640	0.209	6,852
池尻2丁目	2,302	3,782	1,800	1,982	0.189	20,011
池尻3丁目	2,782	4,471	2,045	2,426	0.212	21,090
池尻4丁目(1～32番)	1,694	3,429	1,643	1,786	0.217	15,802
三宿1丁目	2,303	3,734	1,803	1,931	0.165	22,630
三宿2丁目	2,140	3,983	1,949	2,034	0.199	20,015
太子堂出張所	12,309	19,646	9,169	10,477	1.048	18,746
太子堂1丁目	1,304	2,111	961	1,150	0.193	10,938
太子堂2丁目	2,501	3,795	1,758	2,037	0.178	21,320
太子堂3丁目	1,612	2,685	1,283	1,402	0.167	16,078
太子堂4丁目	1,801	2,761	1,297	1,464	0.148	18,655
太子堂5丁目	2,130	3,688	1,741	1,947	0.157	23,490
三軒茶屋1丁目	2,961	4,606	2,129	2,477	0.205	22,468
若林まちづくり出張所	14,282	24,588	11,923	12,665	1.169	21,033
若林1丁目	2,315	3,792	1,834	1,958	0.177	21,424
若林2丁目	1,805	3,382	1,624	1,758	0.170	19,894
若林3丁目	1,824	3,106	1,564	1,542	0.173	17,954
若林4丁目	2,284	4,072	2,002	2,070	0.214	19,028
若林5丁目	1,767	3,111	1,532	1,579	0.160	19,444
三軒茶屋2丁目	4,287	7,125	3,367	3,758	0.275	25,909
上町まちづくり出張所	23,891	47,441	22,591	24,850	2.566	18,488
世田谷1丁目	3,219	5,764	2,777	2,987	0.279	20,659
世田谷2丁目	1,766	3,295	1,568	1,727	0.154	21,396
世田谷3丁目	1,720	3,148	1,419	1,729	0.132	23,848
世田谷4丁目	1,619	2,977	1,413	1,564	0.207	14,382
桜1丁目	1,712	3,194	1,509	1,685	0.242	13,198
桜2丁目	1,457	3,068	1,531	1,537	0.159	19,296
桜3丁目	1,630	3,633	1,799	1,834	0.232	15,659
弦巻1丁目	1,959	4,535	2,218	2,317	0.276	16,431
弦巻2丁目	1,986	4,181	2,011	2,170	0.222	18,833
弦巻3丁目	1,793	3,631	1,690	1,941	0.208	17,457
弦巻4丁目	2,062	4,086	1,875	2,211	0.223	18,323
弦巻5丁目	2,968	5,929	2,781	3,148	0.232	25,556
経堂出張所	23,794	45,144	21,554	23,590	2.918	15,471
宮坂1丁目	2,091	3,969	1,883	2,086	0.270	14,700
宮坂2丁目	1,673	3,032	1,426	1,606	0.182	16,659
宮坂3丁目	2,280	4,083	1,904	2,179	0.238	17,155
桜丘1丁目	944	1,863	920	943	0.252	7,393
桜丘2丁目	1,842	3,736	1,760	1,976	0.191	19,560
桜丘3丁目	1,675	3,621	1,743	1,878	0.236	15,343
桜丘4丁目	1,719	3,664	1,817	1,847	0.295	12,420
桜丘5丁目	1,790	3,569	1,680	1,889	0.259	13,780
経堂1丁目	2,338	3,887	1,798	2,089	0.213	18,249
経堂2丁目	1,711	2,907	1,400	1,507	0.165	17,618
経堂3丁目	1,370	2,735	1,328	1,407	0.172	15,901
経堂4丁目	2,157	4,020	1,929	2,091	0.222	18,108
経堂5丁目	2,204	4,058	1,966	2,092	0.223	18,197
下馬まちづくり出張所	20,909	39,861	18,993	20,868	2.078	19,182
下馬1丁目	2,778	5,162	2,528	2,634	0.241	21,419
下馬2丁目	3,600	6,483	3,008	3,475	0.268	24,190
下馬3丁目	1,754	3,459	1,680	1,779	0.190	18,205
下馬4丁目	944	1,883	945	938	0.196	9,607
下馬5丁目	1,965	3,880	1,889	1,991	0.215	18,047

第3表 町丁別世帯及び人口

町丁	世帯数	人口			面積 (km <sup>2</sup> )	人口密度 (1km <sup>2</sup> あたり)
		総数	男	女		
下馬6丁目	2,735	5,097	2,316	2,781	0.295	17,278
野沢1丁目	1,772	3,474	1,699	1,775	0.148	23,473
野沢2丁目	1,564	2,930	1,407	1,523	0.129	22,713
野沢3丁目	2,285	4,841	2,279	2,562	0.260	18,619
野沢4丁目	1,512	2,652	1,242	1,410	0.136	19,500
上馬まちづくり出張所	14,435	25,695	12,233	13,462	1.363	18,852
上馬1丁目	2,638	4,468	2,202	2,266	0.158	28,278
上馬2丁目	2,594	4,307	2,063	2,244	0.174	24,753
上馬3丁目	901	1,574	710	864	0.082	19,195
上馬4丁目	2,385	3,986	1,819	2,167	0.222	17,955
上馬5丁目	2,169	4,146	2,020	2,126	0.240	17,275
駒沢1丁目	1,320	2,906	1,408	1,498	0.218	13,330
駒沢2丁目	2,428	4,308	2,011	2,297	0.269	16,015
北沢地域	79,458	141,621	67,421	74,200	8.645	16,382
梅丘まちづくり出張所	14,466	26,144	12,370	13,774	1.597	16,371
代田1丁目	2,105	3,657	1,796	1,861	0.201	18,194
代田2丁目	1,757	3,206	1,534	1,672	0.197	16,274
代田3丁目	2,663	4,618	2,181	2,437	0.287	16,091
梅丘1丁目	2,225	3,906	1,808	2,098	0.204	19,147
梅丘2丁目	1,482	2,986	1,416	1,570	0.199	15,005
梅丘3丁目	764	1,519	715	804	0.089	17,067
豪徳寺1丁目	2,281	3,912	1,833	2,079	0.206	18,990
豪徳寺2丁目	1,189	2,340	1,087	1,253	0.214	10,935
代沢まちづくり出張所	8,569	15,787	7,665	8,122	1.026	15,387
代沢1丁目	1,463	2,917	1,387	1,530	0.194	15,036
代沢2丁目	2,215	3,905	1,924	1,981	0.269	14,517
代沢3丁目	853	1,760	854	906	0.153	11,503
代沢4丁目	2,047	3,831	1,863	1,968	0.217	17,654
代沢5丁目	1,517	2,570	1,234	1,336	0.160	16,063
池尻4丁目(33～39番)	474	804	403	401	0.033	24,364
新代田まちづくり出張所	14,196	23,994	11,467	12,527	1.422	16,873
代田4丁目	2,065	3,590	1,690	1,900	0.296	12,128
代田5丁目	1,765	3,068	1,454	1,614	0.183	16,765
代田6丁目	2,055	3,388	1,619	1,769	0.201	16,856
羽根木1丁目	1,538	2,581	1,223	1,358	0.155	16,652
羽根木2丁目	2,023	3,757	1,763	1,994	0.169	22,231
大原1丁目	3,052	4,970	2,436	2,534	0.240	20,708
大原2丁目	1,698	2,640	1,282	1,358	0.178	14,831
北沢出張所	10,684	17,778	8,613	9,165	0.981	18,122
北沢1丁目	2,780	4,686	2,249	2,437	0.256	18,305
北沢2丁目	1,650	2,642	1,253	1,389	0.185	14,281
北沢3丁目	1,922	3,105	1,471	1,634	0.156	19,904
北沢4丁目	1,909	3,255	1,625	1,630	0.180	18,083
北沢5丁目	2,423	4,090	2,015	2,075	0.204	20,049
松原まちづくり出張所	15,505	27,093	12,691	14,402	1.494	18,135
松原1丁目	3,493	5,746	2,708	3,038	0.283	20,304
松原2丁目	2,730	4,482	2,107	2,375	0.258	17,372
松原3丁目	2,809	4,901	2,293	2,608	0.217	22,585
松原4丁目	1,604	3,238	1,501	1,737	0.183	17,694
松原5丁目	2,940	5,303	2,500	2,803	0.308	17,218
松原6丁目	1,929	3,423	1,582	1,841	0.245	13,971
松沢まちづくり出張所	16,038	30,825	14,615	16,210	2.125	14,506
赤堤1丁目	2,233	4,282	1,954	2,328	0.283	15,131
赤堤2丁目	1,857	3,496	1,626	1,870	0.213	16,413
赤堤3丁目	1,622	3,422	1,627	1,795	0.222	15,414
赤堤4丁目	2,131	3,822	1,801	2,021	0.212	18,028

第3表 町丁別世帯及び人口

町丁	世帯数	人口			面積 (km <sup>2</sup> )	人口密度 (1km <sup>2</sup> あたり)
		総数	男	女		
赤堤5丁目	2,037	3,659	1,702	1,957	0.178	20,556
桜上水1丁目	1,391	2,955	1,487	1,468	0.202	14,629
桜上水2丁目	960	1,865	917	948	0.168	11,101
桜上水3丁目	779	1,638	833	805	0.243	6,741
桜上水4丁目	1,305	2,405	1,140	1,265	0.197	12,208
桜上水5丁目	1,723	3,281	1,528	1,753	0.207	15,850
玉川地域	97,161	200,197	95,178	105,019	15.820	12,655
奥沢まちづくり出張所	10,304	20,705	9,611	11,094	1.216	17,027
東玉川1丁目	1,696	3,885	1,807	2,078	0.237	16,392
東玉川2丁目	1,872	3,845	1,808	2,037	0.249	15,442
奥沢1丁目	2,449	4,904	2,334	2,570	0.299	16,401
奥沢2丁目	2,231	4,147	1,860	2,287	0.245	16,927
奥沢3丁目	2,056	3,924	1,802	2,122	0.186	21,097
九品仏まちづくり出張所	8,452	16,284	7,433	8,851	1.245	13,080
玉川田園調布1丁目	485	1,083	469	614	0.176	6,153
玉川田園調布2丁目	469	999	461	538	0.124	8,056
奥沢4丁目	1,037	1,991	902	1,089	0.118	16,873
奥沢5丁目	2,062	3,572	1,587	1,985	0.214	16,692
奥沢6丁目	1,519	2,928	1,337	1,591	0.184	15,913
奥沢7丁目	1,825	3,543	1,678	1,865	0.281	12,609
奥沢8丁目	1,055	2,168	999	1,169	0.148	14,649
等々力出張所	16,516	34,561	16,420	18,141	2.883	11,988
玉堤1丁目	1,887	4,121	2,119	2,002	0.496	8,308
玉堤2丁目	484	1,103	534	569	0.148	7,453
等々力1丁目	1,038	2,342	1,081	1,261	0.243	9,638
等々力2丁目	1,742	3,570	1,654	1,916	0.240	14,875
等々力3丁目	1,169	2,434	1,073	1,361	0.201	12,109
等々力4丁目	1,146	2,169	998	1,171	0.141	15,383
等々力5丁目	1,456	2,813	1,343	1,470	0.218	12,904
等々力6丁目	1,924	3,876	1,816	2,060	0.244	15,885
等々力7丁目	1,430	3,102	1,522	1,580	0.243	12,765
等々力8丁目	1,231	2,710	1,315	1,395	0.202	13,416
尾山台1丁目	662	1,588	749	839	0.143	11,105
尾山台2丁目	832	1,817	857	960	0.184	9,875
尾山台3丁目	1,515	2,916	1,359	1,557	0.180	16,200
上野毛まちづくり出張所	13,847	29,626	14,179	15,447	2.536	11,682
上野毛1丁目	1,809	3,569	1,671	1,898	0.205	17,410
上野毛2丁目	1,108	2,324	1,131	1,193	0.253	9,186
上野毛3丁目	868	1,994	948	1,046	0.161	12,385
上野毛4丁目	1,693	3,586	1,728	1,858	0.212	16,915
野毛1丁目	1,097	2,345	1,132	1,213	0.241	9,730
野毛2丁目	957	2,121	1,055	1,066	0.288	7,365
野毛3丁目	609	1,312	686	626	0.175	7,497
中町1丁目	805	1,835	815	1,020	0.164	11,189
中町2丁目	1,487	2,969	1,408	1,561	0.255	11,643
中町3丁目	1,158	2,440	1,135	1,305	0.194	12,577
中町4丁目	1,004	2,289	1,105	1,184	0.198	11,561
中町5丁目	1,252	2,842	1,365	1,477	0.190	14,958
用賀出張所	26,620	54,618	26,226	28,392	4.523	12,076
上用賀1丁目	1,307	2,676	1,301	1,375	0.208	12,865
上用賀2丁目	437	955	430	525	0.220	4,341
上用賀3丁目	1,060	2,210	996	1,214	0.153	14,444
上用賀4丁目	1,794	4,307	2,208	2,099	0.216	19,940
上用賀5丁目	1,102	2,320	1,154	1,166	0.212	10,943
上用賀6丁目	1,186	2,685	1,319	1,366	0.236	11,377
用賀1丁目	1,261	2,771	1,356	1,415	0.230	12,048

第3表 町丁別世帯及び人口

町丁	世帯数	人口			面積 (km <sup>2</sup> )	人口密度 (1km <sup>2</sup> あたり)
		総数	男	女		
用賀2丁目	1,959	3,751	1,742	2,009	0.295	12,715
用賀3丁目	1,851	3,590	1,759	1,831	0.154	23,312
用賀4丁目	1,588	2,819	1,319	1,500	0.232	12,151
玉川1丁目	556	1,058	494	564	0.308	3,435
玉川2丁目	1,022	2,032	964	1,068	0.158	12,861
玉川3丁目	1,532	2,779	1,338	1,441	0.285	9,751
玉川4丁目	1,734	3,528	1,677	1,851	0.198	17,818
瀬田1丁目	1,009	2,401	1,141	1,260	0.258	9,306
瀬田2丁目	1,356	2,753	1,375	1,378	0.211	13,047
瀬田3丁目	842	1,728	829	899	0.109	15,853
瀬田4丁目	1,334	2,817	1,291	1,526	0.291	9,680
瀬田5丁目	1,106	2,574	1,244	1,330	0.232	11,095
玉川台1丁目	925	1,731	787	944	0.115	15,052
玉川台2丁目	1,659	3,133	1,502	1,631	0.202	15,510
深沢まちづくり出張所	21,422	44,403	21,309	23,094	3.417	12,995
駒沢3丁目	1,521	2,694	1,309	1,385	0.144	18,708
駒沢4丁目	1,789	3,451	1,621	1,830	0.172	20,064
駒沢5丁目	1,001	2,122	1,033	1,089	0.128	16,578
駒沢公園					0.344	
新町1丁目	1,333	2,783	1,325	1,458	0.198	14,056
新町2丁目	1,651	3,192	1,465	1,727	0.200	15,960
新町3丁目	917	1,890	864	1,026	0.126	15,000
桜新町1丁目	1,755	3,390	1,532	1,858	0.217	15,622
桜新町2丁目	1,463	2,666	1,194	1,472	0.182	14,648
深沢1丁目	1,431	3,212	1,576	1,636	0.231	13,905
深沢2丁目	1,473	3,523	1,715	1,808	0.182	19,357
深沢3丁目	1,197	2,507	1,256	1,251	0.128	19,586
深沢4丁目	1,490	3,289	1,629	1,660	0.291	11,302
深沢5丁目	1,788	3,899	1,964	1,935	0.291	13,399
深沢6丁目	1,076	2,287	1,142	1,145	0.220	10,395
深沢7丁目	856	1,918	967	951	0.230	8,339
深沢8丁目	681	1,580	717	863	0.133	11,880
砧地域	65,804	140,873	68,999	71,874	13.566	10,384
祖師谷まちづくり出張所	11,884	24,442	11,723	12,719	1.670	14,636
祖師谷1丁目	1,630	2,903	1,412	1,491	0.178	16,309
祖師谷2丁目	1,384	2,479	1,125	1,354	0.128	19,367
祖師谷3丁目	2,142	4,263	1,965	2,298	0.298	14,305
祖師谷4丁目	1,586	3,273	1,511	1,762	0.206	15,888
祖師谷5丁目	1,167	2,676	1,266	1,410	0.222	12,054
祖師谷6丁目	1,184	3,041	1,567	1,474	0.220	13,823
千歳台1丁目	1,223	2,522	1,214	1,308	0.166	15,193
千歳台2丁目	1,568	3,285	1,663	1,622	0.252	13,036
成城出張所	8,906	20,534	9,573	10,961	2.269	9,050
成城1丁目	698	1,501	716	785	0.254	5,909
成城2丁目	1,254	2,678	1,237	1,441	0.266	10,068
成城3丁目	774	1,837	896	941	0.233	7,884
成城4丁目	1,266	3,207	1,534	1,673	0.317	10,117
成城5丁目	820	1,976	888	1,088	0.212	9,321
成城6丁目	669	1,442	644	798	0.293	4,922
成城7丁目	1,010	2,449	1,146	1,303	0.231	10,602
成城8丁目	1,390	3,071	1,367	1,704	0.223	13,771
成城9丁目	1,025	2,373	1,145	1,228	0.240	9,888
船橋まちづくり出張所	14,160	29,038	14,441	14,597	1.879	15,454
船橋1丁目	2,570	4,745	2,293	2,452	0.255	18,608
船橋2丁目	962	2,017	948	1,069	0.123	16,398
船橋3丁目	1,116	2,275	1,139	1,136	0.171	13,304

第3表 町丁別世帯及び人口

(単位 人口・人口密度=人)							平成18年1月1日
町丁	世帯数	人口			面積 (km <sup>2</sup> )	人口密度 (1km <sup>2</sup> あたり)	
		総数	男	女			
船橋4丁目	1,322	2,968	1,449	1,519	0.218	13,615	
船橋5丁目	1,975	4,006	1,982	2,024	0.215	18,633	
船橋6丁目	1,070	1,971	1,038	933	0.140	14,079	
船橋7丁目	2,130	4,349	2,158	2,191	0.178	24,433	
千歳台3丁目	1,025	2,117	1,124	993	0.140	15,121	
千歳台4丁目	768	1,832	922	910	0.153	11,974	
千歳台5丁目	757	1,716	874	842	0.146	11,753	
千歳台6丁目	465	1,042	514	528	0.140	7,443	
喜多見まちづくり出張所	13,605	29,866	15,200	14,666	3.976	7,512	
喜多見1丁目	606	1,576	812	764	0.284	5,549	
喜多見2丁目	744	1,763	811	952	0.293	6,017	
喜多見3丁目	452	971	509	462	0.178	5,455	
喜多見4丁目	1,082	2,393	1,264	1,129	0.270	8,863	
喜多見5丁目	788	1,707	879	828	0.226	7,553	
喜多見6丁目	810	1,841	918	923	0.138	13,341	
喜多見7丁目	1,456	3,032	1,590	1,442	0.329	9,216	
喜多見8丁目	1,124	2,083	985	1,098	0.166	12,548	
喜多見9丁目	1,367	2,858	1,384	1,474	0.292	9,788	
宇奈根1丁目	861	1,933	1,015	918	0.340	5,685	
宇奈根2丁目	732	1,897	984	913	0.331	5,731	
宇奈根3丁目	422	959	487	472	0.132	7,265	
鎌田1丁目	504	1,018	521	497	0.384	2,651	
鎌田2丁目	1,041	2,343	1,243	1,100	0.235	9,970	
鎌田3丁目	1,110	2,297	1,178	1,119	0.227	10,119	
鎌田4丁目	506	1,195	620	575	0.151	7,914	
砧まちづくり出張所	17,249	36,993	18,062	18,931	3.772	9,807	
岡本1丁目	1,140	2,721	1,375	1,346	0.254	10,713	
岡本2丁目	678	1,636	812	824	0.251	6,518	
岡本3丁目	1,050	2,536	1,287	1,249	0.239	10,611	
大蔵1丁目	822	1,953	957	996	0.202	9,668	
大蔵2丁目	751	1,439	618	821	0.152	9,467	
大蔵3丁目	1,312	2,289	1,118	1,171	0.100	22,890	
大蔵4丁目	58	138	65	73	0.204	676	
大蔵5丁目	682	1,541	803	738	0.219	7,037	
大蔵6丁目	334	821	433	388	0.156	5,263	
砧1丁目	1,583	3,584	1,768	1,816	0.269	13,323	
砧2丁目	914	1,873	858	1,015	0.145	12,917	
砧3丁目	1,838	3,765	1,886	1,879	0.189	19,921	
砧4丁目	1,781	3,882	1,915	1,967	0.190	20,432	
砧5丁目	1,066	2,377	1,171	1,206	0.169	14,065	
砧6丁目	1,163	2,241	988	1,253	0.163	13,748	
砧7丁目	692	1,373	704	669	0.149	9,215	
砧8丁目	1,385	2,824	1,304	1,520	0.204	13,843	
砧公園					0.517		
烏山地域	54,042	105,086	50,974	54,112	7.720	13,612	
上北沢まちづくり出張所	12,050	22,407	10,830	11,577	1.724	12,997	
上北沢1丁目	1,658	3,298	1,564	1,734	0.224	14,723	
上北沢2丁目	155	157	76	81	0.222	707	
上北沢3丁目	1,368	2,690	1,221	1,469	0.178	15,112	
上北沢4丁目	2,289	3,851	1,780	2,071	0.187	20,594	
上北沢5丁目	2,258	4,323	2,082	2,241	0.250	17,292	
八幡山1丁目	1,168	2,549	1,291	1,258	0.179	14,240	
八幡山2丁目	729	1,329	783	546	0.202	6,579	
八幡山3丁目	2,425	4,210	2,033	2,177	0.282	14,929	
上祖師谷まちづくり出張所	13,047	27,565	13,560	14,005	2.159	12,767	
上祖師谷1丁目	1,695	3,159	1,495	1,664	0.218	14,491	



第3表 町丁別世帯及び人口

(単位 人口・人口密度 = 人) 平成18年1月1日

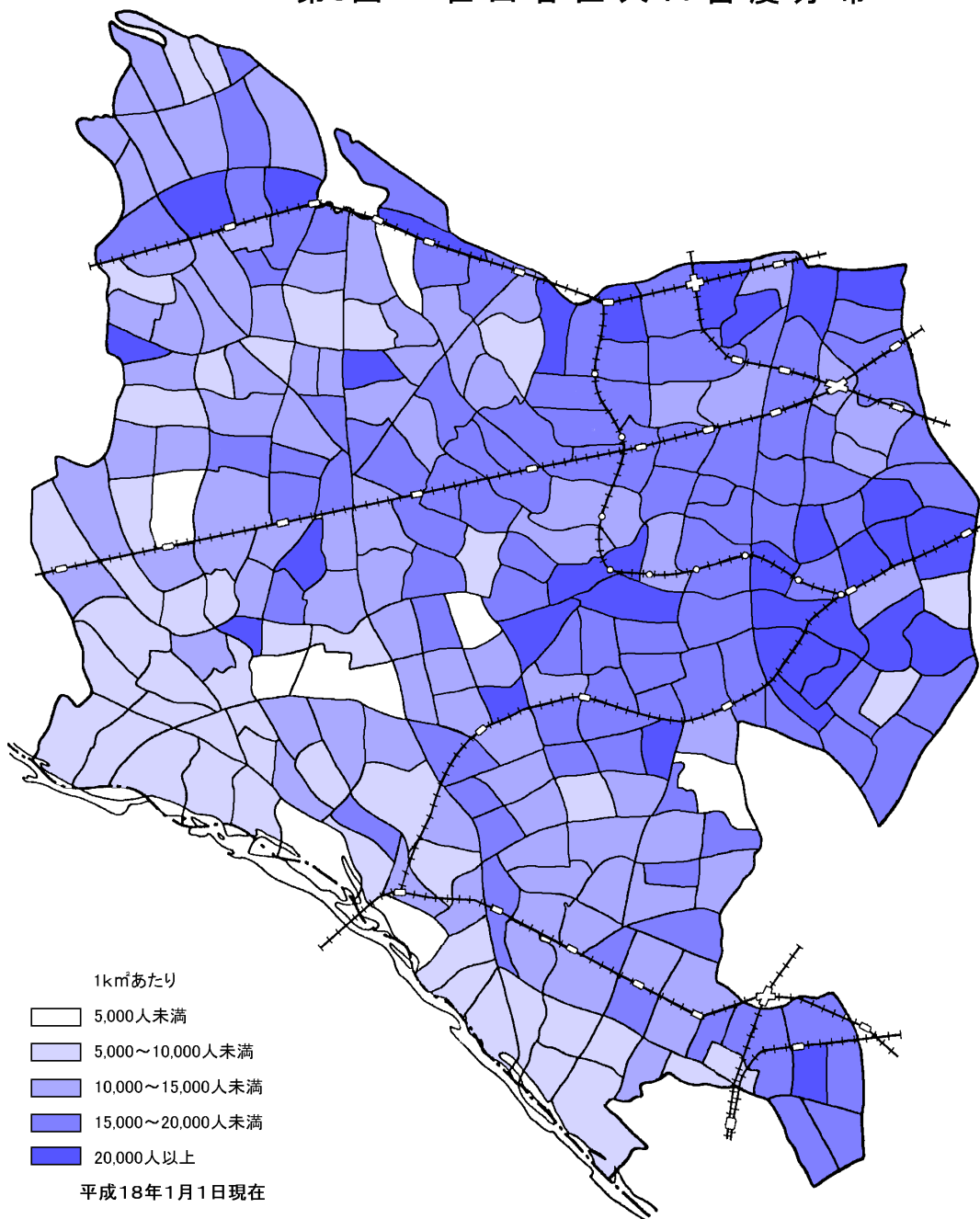
町丁	世帯数	人口			面積 (km <sup>2</sup> )	人口密度 (1km <sup>2</sup> あたり)
		総数	男	女		
上祖師谷2丁目	1,599	3,292	1,713	1,579	0.271	12,148
上祖師谷3丁目	535	1,303	650	653	0.163	7,994
上祖師谷4丁目	1,211	2,967	1,491	1,476	0.237	12,519
上祖師谷5丁目	1,488	3,323	1,624	1,699	0.153	21,719
上祖師谷6丁目	770	1,732	904	828	0.157	11,032
上祖師谷7丁目	838	1,677	811	866	0.137	12,241
粕谷1丁目	925	1,989	1,003	986	0.249	7,988
粕谷2丁目	1,428	3,219	1,520	1,699	0.240	13,413
粕谷3丁目	1,350	2,754	1,358	1,396	0.214	12,869
粕谷4丁目	1,208	2,150	991	1,159	0.120	17,917
烏山出張所	28,945	55,114	26,584	28,530	3.837	14,364
給田1丁目	667	1,258	629	629	0.182	6,912
給田2丁目	695	1,361	669	692	0.121	11,248
給田3丁目	2,027	3,845	1,854	1,991	0.210	18,310
給田4丁目	1,473	2,925	1,513	1,412	0.208	14,063
給田5丁目	840	1,818	873	945	0.125	14,544
南烏山1丁目	1,659	3,273	1,544	1,729	0.174	18,810
南烏山2丁目	1,721	3,173	1,425	1,748	0.204	15,554
南烏山3丁目	1,809	3,489	1,640	1,849	0.132	26,432
南烏山4丁目	1,778	2,788	1,315	1,473	0.163	17,104
南烏山5丁目	1,271	2,197	1,005	1,192	0.154	14,266
南烏山6丁目	3,141	5,018	2,391	2,627	0.217	23,124
北烏山1丁目	2,034	4,238	2,095	2,143	0.311	13,627
北烏山2丁目	1,235	2,275	1,066	1,209	0.124	18,347
北烏山3丁目	1,752	3,467	1,690	1,777	0.224	15,478
北烏山4丁目	858	1,921	929	992	0.198	9,702
北烏山5丁目	529	1,276	667	609	0.176	7,250
北烏山6丁目	1,373	2,535	1,310	1,225	0.236	10,742
北烏山7丁目	1,442	2,982	1,477	1,505	0.242	12,322
北烏山8丁目	1,461	2,941	1,325	1,616	0.210	14,005
北烏山9丁目	1,180	2,334	1,167	1,167	0.226	10,327

資料；世田谷総合支所区民部地域窓口調整担当課

# 世田谷区全図



第3図 世田谷区人口密度分布



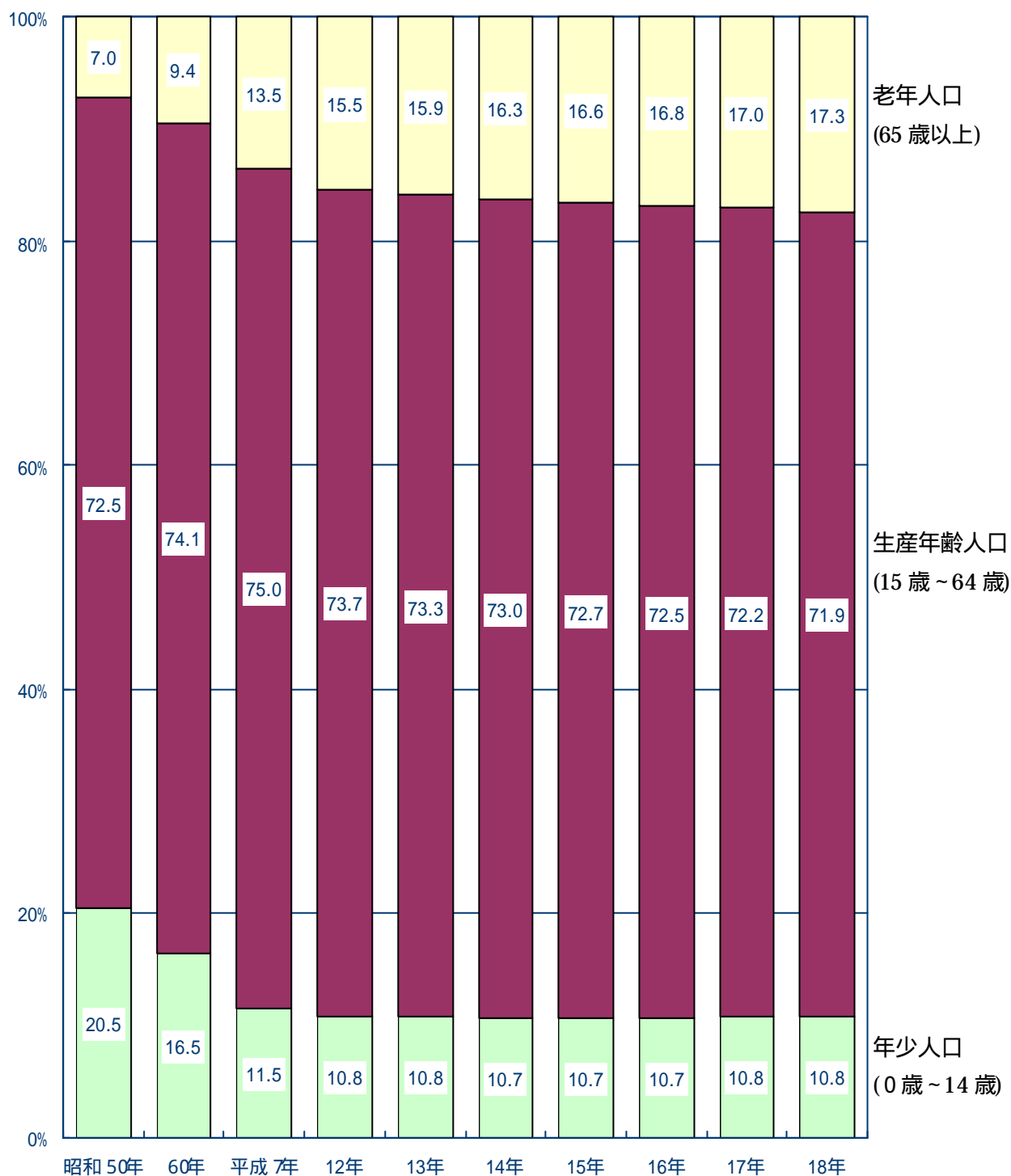
第4表 年齢(5歳階級)別人口の推移

年齢	各年1月1日									
	平成14年		平成15年		平成16年		平成17年		平成18年	
	人口	構成比	人口	構成比	人口	構成比	人口	構成比	人口	構成比
総数	789,395	100.0	795,328	100.0	799,938	100.0	804,730	100.0	810,983	100.0
0～4歳	28,781	3.6	29,257	3.7	29,334	3.7	29,578	3.7	29,640	3.7
5～9歳	27,875	3.5	28,300	3.6	28,978	3.6	29,267	3.6	29,668	3.7
10～14歳	28,032	3.6	27,738	3.5	27,375	3.4	28,003	3.5	28,390	3.5
15～19歳	34,925	4.4	33,892	4.3	33,247	4.2	31,937	4.0	31,318	3.9
20～24歳	65,574	8.3	63,363	8.0	60,621	7.6	58,244	7.2	56,166	6.9
25～29歳	81,788	10.4	81,347	10.2	79,512	9.9	78,252	9.7	77,647	9.6
30～34歳	79,801	10.1	79,863	10.0	80,647	10.1	81,573	10.1	81,797	10.1
35～39歳	65,757	8.3	69,799	8.8	72,400	9.1	73,624	9.1	74,066	9.1
40～44歳	53,648	6.8	55,841	7.0	58,130	7.3	60,998	7.6	64,883	8.0
45～49歳	46,762	5.9	46,492	5.8	47,838	6.0	49,557	6.2	51,327	6.3
50～54歳	59,412	7.5	55,382	7.0	51,176	6.4	47,312	5.9	45,893	5.7
55～59歳	46,013	5.8	49,109	6.2	51,453	6.4	54,013	6.7	56,049	6.9
60～64歳	42,594	5.4	42,777	5.4	44,580	5.6	45,579	5.7	44,101	5.4
65～69歳	40,248	5.1	40,423	5.1	39,599	5.0	39,032	4.9	38,732	4.8
70～74歳	33,371	4.2	34,263	4.3	34,957	4.4	35,115	4.4	36,187	4.5
75～79歳	25,120	3.2	26,286	3.3	27,323	3.4	28,358	3.5	28,919	3.6
80～84歳	15,303	1.9	16,170	2.0	17,262	2.2	18,271	2.3	19,462	2.4
85～89歳	9,327	1.2	9,545	1.2	9,691	1.2	9,775	1.2	10,229	1.3
90～94歳	3,997	0.5	4,245	0.5	4,436	0.6	4,790	0.6	4,919	0.6
95～99歳	938	0.1	1,086	0.1	1,202	0.2	1,253	0.2	1,368	0.2
100歳以上	129	0.0	150	0.0	177	0.0	199	0.0	222	0.0
年齢不詳										
(再掲)										
(年少人口)										
0～14歳	84,688	10.7	85,295	10.7	85,687	10.7	86,848	10.8	87,698	10.8
(生産年齢人口)										
15～64歳	576,274	73.0	577,865	72.7	579,604	72.5	581,089	72.2	583,247	71.9
(老年人口)										
65歳以上	128,433	16.3	132,168	16.6	134,647	16.8	136,793	17.0	140,038	17.3

資料；世田谷総合支所区民部地域窓口調整担当課

注.構成比は四捨五入処理により内訳と総数が一致しない場合がある。

第4図 年齢3区分別人口構成比の推移



第5表 乳幼児・老年(各歳)人口の推移

年齢	各年1月1日									
	平成14年		平成15年		平成16年		平成17年		平成18年	
	人口	構成比	人口	構成比	人口	構成比	人口	構成比	人口	構成比
総数	789,395	100.0	795,328	100.0	799,938	100.0	804,730	100.0	810,983	100.0
(乳幼児人口)										
0～5歳	34,472	4.4	35,001	4.4	35,226	4.4	35,559	4.4	35,654	4.4
0歳	5,570	0.7	5,764	0.7	5,621	0.7	5,838	0.7	5,804	0.7
1歳	5,975	0.8	5,849	0.7	6,024	0.8	5,883	0.7	6,044	0.7
2歳	5,830	0.7	5,919	0.7	5,811	0.7	6,016	0.7	5,875	0.7
3歳	5,730	0.7	5,892	0.7	5,933	0.7	5,873	0.7	6,037	0.7
4歳	5,676	0.7	5,833	0.7	5,945	0.7	5,968	0.7	5,880	0.7
5歳	5,691	0.7	5,744	0.7	5,892	0.7	5,981	0.7	6,014	0.7
(老年人口)										
65歳以上	128,433	16.3	132,168	16.6	134,647	16.8	136,793	17.0	140,038	17.3
65～69歳	40,248	5.1	40,423	5.1	39,599	5.0	39,032	4.9	38,732	4.8
65歳	8,318	1.1	8,466	1.1	7,412	0.9	7,402	0.9	8,397	1.0
66歳	8,663	1.1	8,158	1.0	8,362	1.0	7,281	0.9	7,326	0.9
67歳	7,724	1.0	8,530	1.1	8,019	1.0	8,217	1.0	7,192	0.9
68歳	7,790	1.0	7,586	1.0	8,361	1.0	7,906	1.0	8,049	1.0
69歳	7,753	1.0	7,683	1.0	7,445	0.9	8,226	1.0	7,768	1.0
70～74歳	33,371	4.2	34,263	4.3	34,957	4.4	35,115	4.4	36,187	4.5
70歳	7,129	0.9	7,647	1.0	7,500	0.9	7,326	0.9	8,087	1.0
71歳	6,894	0.9	6,960	0.9	7,500	0.9	7,350	0.9	7,234	0.9
72歳	6,835	0.9	6,773	0.9	6,792	0.8	7,346	0.9	7,183	0.9
73歳	6,339	0.8	6,676	0.8	6,616	0.8	6,630	0.8	7,228	0.9
74歳	6,174	0.8	6,207	0.8	6,549	0.8	6,463	0.8	6,455	0.8
75～79歳	25,120	3.2	26,286	3.3	27,323	3.4	28,358	3.5	28,919	3.6
75歳	5,742	0.7	5,985	0.8	6,051	0.8	6,409	0.8	6,347	0.8
76歳	5,659	0.7	5,573	0.7	5,827	0.7	5,889	0.7	6,235	0.8
77歳	5,037	0.6	5,499	0.7	5,440	0.7	5,641	0.7	5,736	0.7
78歳	4,487	0.6	4,868	0.6	5,325	0.7	5,298	0.7	5,451	0.7
79歳	4,195	0.5	4,361	0.5	4,680	0.6	5,121	0.6	5,150	0.6
80～84歳	15,303	1.9	16,170	2.0	17,262	2.2	18,271	2.3	19,462	2.4
80歳	3,854	0.5	4,007	0.5	4,175	0.5	4,477	0.6	4,883	0.6
81歳	3,411	0.4	3,688	0.5	3,808	0.5	3,960	0.5	4,286	0.5
82歳	2,937	0.4	3,260	0.4	3,525	0.4	3,587	0.4	3,741	0.5
83歳	2,569	0.3	2,798	0.4	3,117	0.4	3,326	0.4	3,416	0.4
84歳	2,532	0.3	2,417	0.3	2,637	0.3	2,921	0.4	3,136	0.4
85～89歳	9,327	1.2	9,545	1.2	9,691	1.2	9,775	1.2	10,229	1.3
85歳	2,272	0.3	2,379	0.3	2,255	0.3	2,458	0.3	2,769	0.3
86歳	2,083	0.3	2,072	0.3	2,207	0.3	2,080	0.3	2,229	0.3
87歳	1,937	0.2	1,904	0.2	1,908	0.2	1,994	0.2	1,909	0.2
88歳	1,602	0.2	1,758	0.2	1,732	0.2	1,697	0.2	1,791	0.2
89歳	1,433	0.2	1,432	0.2	1,589	0.2	1,546	0.2	1,531	0.2
90～94歳	3,997	0.5	4,245	0.5	4,436	0.6	4,790	0.6	4,919	0.6
90歳	1,221	0.2	1,250	0.2	1,256	0.2	1,401	0.2	1,361	0.2
91歳	953	0.1	1,054	0.1	1,072	0.1	1,089	0.1	1,206	0.1
92歳	722	0.1	825	0.1	912	0.1	939	0.1	931	0.1
93歳	615	0.1	607	0.1	696	0.1	771	0.1	790	0.1
94歳	486	0.1	509	0.1	500	0.1	590	0.1	631	0.1
95～99歳	938	0.1	1,086	0.1	1,202	0.2	1,253	0.2	1,368	0.2
95歳	292	0.0	412	0.1	414	0.1	396	0.0	499	0.1
96歳	243	0.0	241	0.0	342	0.0	335	0.0	301	0.0
97歳	197	0.0	196	0.0	187	0.0	261	0.0	262	0.0
98歳	121	0.0	145	0.0	158	0.0	141	0.0	204	0.0
99歳	85	0.0	92	0.0	101	0.0	120	0.0	102	0.0
100歳以上	129	0.0	150	0.0	177	0.0	199	0.0	222	0.0

資料；世田谷総合支所区民部地域窓口調整担当課

注.構成比は四捨五入処理により内訳と総数が一致しない場合がある。

第6表 町丁・年次別世帯及び人口

町丁	各年1月1日									
	平成14年		平成15年		平成16年		平成17年		平成18年	
	世帯数	人口	世帯数	人口	世帯数	人口	世帯数	人口	世帯数	人口
総数	399,861	789,395	405,306	795,328	409,146	799,938	412,980	804,730	418,118	810,983
世田谷地域	116,623	219,411	118,191	220,987	119,169	221,505	120,439	222,673	121,653	223,206
池尻まちづくり出張所	11,572	21,134	11,793	21,174	11,797	20,951	11,694	20,455	12,033	20,831
池尻1丁目	685	1,526	785	1,552	755	1,457	750	1,386	812	1,432
池尻2丁目	2,382	4,037	2,457	4,118	2,401	4,021	2,218	3,703	2,302	3,782
池尻3丁目	2,563	4,343	2,624	4,412	2,648	4,388	2,706	4,414	2,782	4,471
池尻4丁目(1～32番)	1,633	3,451	1,572	3,296	1,605	3,305	1,552	3,129	1,694	3,429
三宿1丁目	2,290	3,838	2,291	3,800	2,306	3,793	2,324	3,779	2,303	3,734
三宿2丁目	2,019	3,939	2,064	3,996	2,082	3,987	2,144	4,044	2,140	3,983
太子堂出張所	12,241	20,295	12,054	19,825	12,072	19,686	12,105	19,518	12,309	19,646
太子堂1丁目	1,271	2,269	1,259	2,189	1,286	2,130	1,275	2,099	1,304	2,111
太子堂2丁目	2,451	3,849	2,453	3,811	2,436	3,782	2,474	3,795	2,501	3,795
太子堂3丁目	1,783	3,059	1,673	2,894	1,708	2,906	1,626	2,727	1,612	2,685
太子堂4丁目	1,764	2,757	1,767	2,739	1,765	2,719	1,786	2,734	1,801	2,761
太子堂5丁目	2,108	3,756	2,112	3,731	2,081	3,678	2,084	3,646	2,130	3,688
三軒茶屋1丁目	2,864	4,605	2,790	4,461	2,796	4,471	2,860	4,517	2,961	4,606
若林まちづくり出張所	13,400	23,679	13,561	23,682	13,678	23,683	14,085	24,346	14,282	24,588
若林1丁目	2,242	3,717	2,291	3,731	2,307	3,764	2,311	3,808	2,315	3,792
若林2丁目	1,749	3,378	1,763	3,384	1,771	3,364	1,796	3,367	1,805	3,382
若林3丁目	1,769	3,113	1,804	3,138	1,790	3,079	1,801	3,067	1,824	3,106
若林4丁目	2,149	3,883	2,216	3,958	2,206	3,924	2,301	4,100	2,284	4,072
若林5丁目	1,694	3,127	1,707	3,081	1,704	3,065	1,748	3,098	1,767	3,111
三軒茶屋2丁目	3,797	6,461	3,780	6,390	3,900	6,487	4,128	6,906	4,287	7,125
上町まちづくり出張所	22,761	45,573	23,071	46,020	23,565	46,921	23,938	47,634	23,891	47,441
世田谷1丁目	2,868	5,153	2,955	5,285	3,005	5,380	3,172	5,669	3,219	5,764
世田谷2丁目	1,603	3,048	1,632	3,061	1,694	3,187	1,767	3,298	1,766	3,295
世田谷3丁目	1,661	3,200	1,681	3,196	1,683	3,142	1,716	3,183	1,720	3,148
世田谷4丁目	1,495	2,836	1,503	2,833	1,610	2,987	1,619	2,974	1,619	2,977
桜1丁目	2,021	3,744	2,020	3,765	1,846	3,501	1,723	3,235	1,712	3,194
桜2丁目	1,224	2,494	1,253	2,543	1,437	2,966	1,482	3,082	1,457	3,068
桜3丁目	1,613	3,629	1,610	3,628	1,641	3,692	1,624	3,700	1,630	3,633
弦巻1丁目	1,734	3,916	1,814	4,124	1,909	4,311	1,973	4,540	1,959	4,535
弦巻2丁目	1,933	4,126	1,973	4,167	1,982	4,199	1,975	4,182	1,986	4,181
弦巻3丁目	1,733	3,545	1,760	3,610	1,791	3,656	1,801	3,665	1,793	3,631
弦巻4丁目	1,920	3,842	1,928	3,820	1,975	3,905	2,040	4,059	2,062	4,086
弦巻5丁目	2,956	6,040	2,942	5,988	2,992	5,995	3,046	6,047	2,968	5,929
経堂出張所	23,311	45,274	23,492	45,421	23,597	45,290	23,679	45,376	23,794	45,144
宮坂1丁目	1,969	3,835	1,976	3,823	2,034	3,909	2,051	3,974	2,091	3,969
宮坂2丁目	1,702	3,180	1,725	3,187	1,690	3,148	1,696	3,124	1,673	3,032
宮坂3丁目	2,278	4,264	2,283	4,242	2,275	4,152	2,281	4,124	2,280	4,083
桜丘1丁目	986	1,974	983	1,990	964	1,973	932	1,888	944	1,863
桜丘2丁目	1,784	3,696	1,798	3,699	1,838	3,752	1,843	3,760	1,842	3,736
桜丘3丁目	1,672	3,592	1,721	3,707	1,699	3,656	1,707	3,680	1,675	3,621
桜丘4丁目	1,687	3,615	1,678	3,628	1,683	3,607	1,716	3,669	1,719	3,664
桜丘5丁目	1,688	3,498	1,738	3,555	1,775	3,565	1,803	3,632	1,790	3,569
経堂1丁目	2,185	3,862	2,200	3,819	2,265	3,859	2,285	3,859	2,338	3,887
経堂2丁目	1,791	3,051	1,781	3,033	1,732	2,945	1,722	2,921	1,711	2,907
経堂3丁目	1,421	2,948	1,428	2,965	1,378	2,783	1,356	2,738	1,370	2,735
経堂4丁目	2,119	3,922	2,134	3,931	2,179	4,058	2,147	4,023	2,157	4,020
経堂5丁目	2,029	3,837	2,047	3,842	2,085	3,883	2,140	3,984	2,204	4,058
下馬まちづくり出張所	19,423	37,803	20,257	39,249	20,363	39,355	20,723	39,803	20,909	39,861
下馬1丁目	2,513	4,667	2,631	4,900	2,616	4,903	2,729	5,084	2,778	5,162
下馬2丁目	3,651	6,756	3,610	6,662	3,589	6,586	3,599	6,550	3,600	6,483
下馬3丁目	1,775	3,494	1,798	3,545	1,793	3,514	1,783	3,547	1,754	3,459
下馬4丁目	933	1,917	941	1,888	947	1,887	945	1,893	944	1,883

第6表 町丁・年次別世帯及び人口

町丁	各年1月1日									
	平成14年		平成15年		平成16年		平成17年		平成18年	
	世帯数	人口	世帯数	人口	世帯数	人口	世帯数	人口	世帯数	人口
下馬5丁目	1,889	3,767	1,919	3,809	1,935	3,859	1,962	3,888	1,965	3,880
下馬6丁目	2,475	4,779	2,534	4,861	2,547	4,858	2,585	4,910	2,735	5,097
野沢1丁目	1,245	2,450	1,752	3,421	1,819	3,501	1,801	3,484	1,772	3,474
野沢2丁目	1,499	2,918	1,491	2,888	1,470	2,812	1,554	2,945	1,564	2,930
野沢3丁目	2,017	4,437	2,091	4,589	2,182	4,785	2,266	4,840	2,285	4,841
野沢4丁目	1,426	2,618	1,490	2,686	1,465	2,650	1,499	2,662	1,512	2,652
上馬まちづくり出張所	13,915	25,653	13,963	25,616	14,097	25,619	14,215	25,541	14,435	25,695
上馬1丁目	2,401	4,206	2,451	4,288	2,574	4,407	2,607	4,424	2,638	4,468
上馬2丁目	2,455	4,293	2,491	4,269	2,482	4,256	2,543	4,270	2,594	4,307
上馬3丁目	881	1,580	876	1,574	908	1,599	871	1,565	901	1,574
上馬4丁目	2,361	4,111	2,327	4,045	2,336	4,031	2,323	3,979	2,385	3,986
上馬5丁目	2,049	4,044	2,056	4,068	2,055	4,045	2,120	4,068	2,169	4,146
駒沢1丁目	1,300	2,938	1,301	2,908	1,302	2,883	1,311	2,864	1,320	2,906
駒沢2丁目	2,468	4,481	2,461	4,464	2,440	4,398	2,440	4,371	2,428	4,308
北沢地域	77,209	140,750	77,965	141,276	78,105	140,820	78,630	141,026	79,458	141,621
梅丘まちづくり出張所	13,975	25,863	14,103	25,952	14,078	25,821	14,250	26,002	14,466	26,144
代田1丁目	1,977	3,562	2,004	3,571	2,036	3,581	2,035	3,546	2,105	3,657
代田2丁目	1,644	3,057	1,699	3,150	1,700	3,133	1,710	3,156	1,757	3,206
代田3丁目	2,648	4,591	2,688	4,646	2,653	4,546	2,654	4,568	2,663	4,618
梅丘1丁目	2,137	3,911	2,159	3,944	2,157	3,902	2,193	3,938	2,225	3,906
梅丘2丁目	1,485	3,012	1,456	2,930	1,473	3,006	1,510	3,076	1,482	2,986
梅丘3丁目	767	1,513	782	1,545	761	1,529	784	1,556	764	1,519
豪徳寺1丁目	2,139	3,851	2,121	3,770	2,113	3,756	2,183	3,800	2,281	3,912
豪徳寺2丁目	1,178	2,366	1,194	2,396	1,185	2,368	1,181	2,362	1,189	2,340
代沢まちづくり出張所	8,401	15,875	8,449	15,823	8,492	15,842	8,623	15,929	8,569	15,787
代沢1丁目	1,435	2,868	1,464	2,900	1,469	2,901	1,491	2,953	1,463	2,917
代沢2丁目	2,150	3,948	2,169	3,952	2,186	3,973	2,190	3,912	2,215	3,905
代沢3丁目	813	1,711	847	1,789	856	1,776	843	1,742	853	1,760
代沢4丁目	1,993	3,876	1,974	3,790	1,995	3,785	2,069	3,890	2,047	3,831
代沢5丁目	1,554	2,672	1,533	2,589	1,527	2,614	1,565	2,641	1,517	2,570
池尻4丁目(33～39番)	456	800	462	803	459	793	465	791	474	804
新代田まちづくり出張所	13,504	23,584	13,589	23,622	13,732	23,664	13,829	23,650	14,196	23,994
代田4丁目	2,055	3,649	2,066	3,668	2,058	3,639	2,071	3,614	2,065	3,590
代田5丁目	1,738	3,083	1,731	3,075	1,724	3,071	1,734	3,044	1,765	3,068
代田6丁目	1,995	3,385	1,998	3,361	2,055	3,399	2,026	3,354	2,055	3,388
羽根木1丁目	1,387	2,397	1,384	2,408	1,403	2,420	1,432	2,426	1,538	2,581
羽根木2丁目	1,963	3,726	1,952	3,710	1,980	3,717	1,999	3,738	2,023	3,757
大原1丁目	2,893	4,899	2,960	4,945	3,018	5,003	3,063	5,047	3,052	4,970
大原2丁目	1,473	2,445	1,498	2,455	1,494	2,415	1,504	2,427	1,698	2,640
北沢出張所	10,527	17,927	10,674	18,007	10,641	17,896	10,573	17,750	10,684	17,778
北沢1丁目	2,582	4,472	2,641	4,511	2,655	4,531	2,681	4,586	2,780	4,686
北沢2丁目	1,649	2,764	1,685	2,756	1,665	2,703	1,636	2,644	1,650	2,642
北沢3丁目	1,904	3,155	1,927	3,166	1,951	3,193	1,956	3,180	1,922	3,105
北沢4丁目	1,932	3,319	1,948	3,345	1,920	3,308	1,914	3,289	1,909	3,255
北沢5丁目	2,460	4,217	2,473	4,229	2,450	4,161	2,386	4,051	2,423	4,090
松原まちづくり出張所	15,001	26,835	15,191	27,073	15,135	26,790	15,362	26,927	15,505	27,093
松原1丁目	3,449	5,865	3,475	5,892	3,496	5,849	3,495	5,779	3,493	5,746
松原2丁目	2,603	4,391	2,682	4,498	2,655	4,390	2,670	4,409	2,730	4,482
松原3丁目	2,650	4,690	2,638	4,657	2,629	4,661	2,759	4,822	2,809	4,901
松原4丁目	1,573	3,142	1,591	3,214	1,566	3,147	1,604	3,243	1,604	3,238
松原5丁目	2,878	5,346	2,923	5,378	2,925	5,349	2,946	5,280	2,940	5,303
松原6丁目	1,848	3,401	1,882	3,434	1,864	3,394	1,888	3,394	1,929	3,423
松沢まちづくり出張所	15,801	30,666	15,959	30,799	16,027	30,807	15,993	30,768	16,038	30,825
赤堤1丁目	2,179	4,253	2,223	4,318	2,231	4,331	2,231	4,284	2,233	4,282
赤堤2丁目	1,813	3,516	1,810	3,454	1,823	3,465	1,821	3,477	1,857	3,496



第6表 町丁・年次別世帯及び人口

町丁	各年1月1日									
	平成14年		平成15年		平成16年		平成17年		平成18年	
	世帯数	人口	世帯数	人口	世帯数	人口	世帯数	人口	世帯数	人口
赤堤3丁目	1,595	3,356	1,594	3,328	1,611	3,339	1,634	3,403	1,622	3,422
赤堤4丁目	2,061	3,719	2,058	3,722	2,091	3,762	2,089	3,770	2,131	3,822
赤堤5丁目	2,081	3,774	2,074	3,737	2,093	3,714	2,062	3,653	2,037	3,659
桜上水1丁目	1,358	2,953	1,354	2,940	1,358	2,914	1,343	2,844	1,391	2,955
桜上水2丁目	967	1,880	993	1,924	967	1,885	969	1,906	960	1,865
桜上水3丁目	823	1,729	831	1,711	798	1,641	784	1,665	779	1,638
桜上水4丁目	1,315	2,427	1,358	2,500	1,340	2,471	1,322	2,432	1,305	2,405
桜上水5丁目	1,609	3,059	1,664	3,165	1,715	3,285	1,738	3,334	1,723	3,281
玉川地域	92,770	193,790	94,069	195,446	94,970	196,734	95,801	197,992	97,161	200,197
奥沢まちづくり出張所	10,188	20,885	10,360	21,043	10,369	20,994	10,385	20,955	10,304	20,705
東玉川1丁目	1,698	3,978	1,717	4,016	1,720	3,978	1,715	3,947	1,696	3,885
東玉川2丁目	1,857	3,863	1,895	3,895	1,862	3,877	1,863	3,839	1,872	3,845
奥沢1丁目	2,398	4,944	2,460	4,989	2,467	4,996	2,474	5,011	2,449	4,904
奥沢2丁目	2,212	4,150	2,231	4,166	2,249	4,174	2,271	4,198	2,231	4,147
奥沢3丁目	2,023	3,950	2,057	3,977	2,071	3,969	2,062	3,960	2,056	3,924
九品仏まちづくり出張所	8,130	16,154	8,318	16,253	8,411	16,296	8,397	16,240	8,452	16,284
玉川田園調布1丁目	511	1,106	499	1,086	497	1,099	488	1,084	485	1,083
玉川田園調布2丁目	462	1,022	497	1,044	492	1,040	484	1,050	469	999
奥沢4丁目	979	1,934	972	1,913	999	1,929	1,007	1,936	1,037	1,991
奥沢5丁目	1,913	3,464	1,959	3,468	1,992	3,485	2,002	3,507	2,062	3,572
奥沢6丁目	1,495	2,971	1,544	3,041	1,570	3,034	1,565	2,991	1,519	2,928
奥沢7丁目	1,784	3,532	1,822	3,560	1,835	3,565	1,834	3,576	1,825	3,543
奥沢8丁目	986	2,125	1,025	2,141	1,026	2,144	1,017	2,096	1,055	2,168
等々力出張所	15,877	33,609	15,991	33,820	16,176	34,112	16,374	34,524	16,516	34,561
玉堤1丁目	1,818	3,966	1,784	3,920	1,765	3,899	1,844	4,039	1,887	4,121
玉堤2丁目	495	1,137	490	1,131	499	1,141	482	1,105	484	1,103
等々力1丁目	861	1,959	982	2,230	978	2,245	1,005	2,308	1,038	2,342
等々力2丁目	1,736	3,602	1,719	3,540	1,764	3,592	1,784	3,641	1,742	3,570
等々力3丁目	1,100	2,385	1,140	2,438	1,140	2,418	1,138	2,420	1,169	2,434
等々力4丁目	1,147	2,233	1,136	2,205	1,150	2,183	1,163	2,208	1,146	2,169
等々力5丁目	1,443	2,825	1,459	2,834	1,441	2,801	1,512	2,897	1,456	2,813
等々力6丁目	1,881	3,803	1,861	3,799	1,875	3,816	1,875	3,821	1,924	3,876
等々力7丁目	1,414	3,118	1,435	3,135	1,456	3,182	1,445	3,147	1,430	3,102
等々力8丁目	1,172	2,634	1,170	2,636	1,243	2,748	1,252	2,751	1,231	2,710
尾山台1丁目	593	1,435	613	1,475	630	1,510	638	1,553	662	1,588
尾山台2丁目	758	1,693	777	1,727	818	1,816	799	1,809	832	1,817
尾山台3丁目	1,459	2,819	1,425	2,750	1,417	2,761	1,437	2,825	1,515	2,916
上野毛まちづくり出張所	13,111	28,556	13,440	29,106	13,621	29,410	13,622	29,370	13,847	29,626
上野毛1丁目	1,705	3,524	1,697	3,492	1,712	3,525	1,778	3,560	1,809	3,569
上野毛2丁目	1,008	2,130	972	2,086	1,021	2,173	1,079	2,282	1,108	2,324
上野毛3丁目	641	1,450	845	1,929	860	1,973	864	1,996	868	1,994
上野毛4丁目	1,699	3,716	1,678	3,647	1,677	3,646	1,671	3,612	1,693	3,586
野毛1丁目	1,051	2,345	1,073	2,365	1,111	2,396	1,095	2,353	1,097	2,345
野毛2丁目	867	1,936	901	1,995	902	1,975	926	2,043	957	2,121
野毛3丁目	587	1,280	585	1,273	596	1,295	600	1,314	609	1,312
中町1丁目	784	1,805	793	1,846	822	1,876	812	1,824	805	1,835
中町2丁目	1,333	2,791	1,362	2,791	1,420	2,866	1,367	2,805	1,487	2,969
中町3丁目	1,052	2,229	1,098	2,288	1,101	2,332	1,121	2,375	1,158	2,440
中町4丁目	1,027	2,338	1,060	2,395	1,038	2,361	1,000	2,305	1,004	2,289
中町5丁目	1,357	3,012	1,376	2,999	1,361	2,992	1,309	2,901	1,252	2,842
用賀出張所	24,926	52,018	25,429	52,685	25,811	53,241	26,022	53,424	26,620	54,618
上用賀1丁目	1,207	2,445	1,224	2,452	1,271	2,582	1,259	2,541	1,307	2,676
上用賀2丁目	449	1,044	453	1,038	439	999	438	968	437	955
上用賀3丁目	981	2,126	999	2,140	1,028	2,201	1,037	2,189	1,060	2,210
上用賀4丁目	1,680	4,156	1,690	4,169	1,685	4,088	1,774	4,255	1,794	4,307

第6表 町丁・年次別世帯及び人口

町丁	各年1月1日									
	平成14年		平成15年		平成16年		平成17年		平成18年	
	世帯数	人口	世帯数	人口	世帯数	人口	世帯数	人口	世帯数	人口
上用賀5丁目	1,033	2,173	1,053	2,209	1,106	2,299	1,108	2,330	1,102	2,320
上用賀6丁目	1,209	2,680	1,223	2,707	1,229	2,731	1,198	2,694	1,186	2,685
用賀1丁目	1,186	2,610	1,214	2,704	1,224	2,743	1,265	2,805	1,261	2,771
用賀2丁目	1,656	3,341	1,793	3,508	1,866	3,622	1,828	3,582	1,959	3,751
用賀3丁目	1,617	3,001	1,614	2,980	1,572	2,895	1,546	2,805	1,851	3,590
用賀4丁目	1,593	2,911	1,587	2,865	1,616	2,882	1,594	2,834	1,588	2,819
玉川1丁目	578	1,102	552	1,066	551	1,058	560	1,055	556	1,058
玉川2丁目	1,046	2,120	1,049	2,120	1,033	2,090	1,015	2,014	1,022	2,032
玉川3丁目	1,540	2,822	1,522	2,746	1,546	2,781	1,516	2,744	1,532	2,779
玉川4丁目	1,470	3,020	1,526	3,167	1,618	3,347	1,697	3,447	1,734	3,528
瀬田1丁目	939	2,241	958	2,268	960	2,259	1,003	2,362	1,009	2,401
瀬田2丁目	1,303	2,669	1,304	2,671	1,294	2,650	1,319	2,696	1,356	2,753
瀬田3丁目	829	1,720	819	1,691	833	1,716	835	1,720	842	1,728
瀬田4丁目	1,350	2,876	1,358	2,873	1,346	2,829	1,341	2,855	1,334	2,817
瀬田5丁目	1,078	2,523	1,118	2,608	1,112	2,584	1,105	2,579	1,106	2,574
玉川台1丁目	844	1,599	861	1,647	919	1,730	926	1,739	925	1,731
玉川台2丁目	1,338	2,839	1,512	3,056	1,563	3,155	1,658	3,210	1,659	3,133
深沢まちづくり出張所	20,538	42,568	20,531	42,539	20,582	42,681	21,001	43,479	21,422	44,403
駒沢3丁目	1,472	2,621	1,490	2,631	1,498	2,693	1,499	2,678	1,521	2,694
駒沢4丁目	1,743	3,396	1,723	3,363	1,746	3,388	1,783	3,466	1,789	3,451
駒沢5丁目	1,008	2,093	973	2,041	961	2,027	998	2,084	1,001	2,122
駒沢公園										
新町1丁目	1,370	2,826	1,379	2,861	1,394	2,872	1,393	2,853	1,333	2,783
新町2丁目	1,560	3,139	1,569	3,118	1,588	3,132	1,622	3,154	1,651	3,192
新町3丁目	912	1,885	911	1,905	907	1,870	920	1,887	917	1,890
桜新町1丁目	1,742	3,465	1,730	3,414	1,727	3,423	1,759	3,436	1,755	3,390
桜新町2丁目	1,352	2,638	1,354	2,617	1,329	2,537	1,405	2,602	1,463	2,666
深沢1丁目	1,376	3,200	1,423	3,246	1,426	3,258	1,413	3,186	1,431	3,212
深沢2丁目	737	1,728	755	1,757	800	1,862	1,103	2,640	1,473	3,523
深沢3丁目	1,244	2,561	1,256	2,558	1,230	2,533	1,192	2,470	1,197	2,507
深沢4丁目	1,467	3,275	1,489	3,314	1,470	3,281	1,457	3,272	1,490	3,289
深沢5丁目	1,921	4,068	1,852	3,980	1,861	3,989	1,830	3,936	1,788	3,899
深沢6丁目	1,060	2,235	1,096	2,307	1,077	2,298	1,090	2,317	1,076	2,287
深沢7丁目	985	2,029	912	1,962	905	1,965	863	1,921	856	1,918
深沢8丁目	589	1,409	619	1,465	663	1,553	674	1,577	681	1,580
砧地域	61,362	132,589	62,662	134,470	64,194	138,004	64,814	139,292	65,804	140,873
祖師谷まちづくり出張所	11,291	23,456	11,434	23,794	11,502	23,857	11,593	23,995	11,884	24,442
祖師谷1丁目	1,601	2,839	1,581	2,816	1,557	2,762	1,599	2,873	1,630	2,903
祖師谷2丁目	1,381	2,607	1,371	2,546	1,360	2,499	1,356	2,461	1,384	2,479
祖師谷3丁目	1,976	3,841	1,970	3,833	1,965	3,817	2,022	3,964	2,142	4,263
祖師谷4丁目	1,579	3,418	1,558	3,341	1,591	3,395	1,553	3,250	1,586	3,273
祖師谷5丁目	1,178	2,807	1,189	2,812	1,159	2,730	1,169	2,726	1,167	2,676
祖師谷6丁目	958	2,320	1,129	2,812	1,161	2,930	1,178	3,029	1,184	3,041
千歳台1丁目	1,075	2,329	1,109	2,403	1,164	2,457	1,180	2,455	1,223	2,522
千歳台2丁目	1,543	3,295	1,527	3,231	1,545	3,267	1,536	3,237	1,568	3,285
成城出張所	7,972	18,520	8,151	18,798	8,572	19,763	8,825	20,381	8,906	20,534
成城1丁目	681	1,508	792	1,707	702	1,526	688	1,500	698	1,501
成城2丁目	1,205	2,621	775	1,780	1,255	2,689	1,261	2,676	1,254	2,678
成城3丁目	702	1,711	1,395	2,939	652	1,567	725	1,763	774	1,837
成城4丁目	790	2,025	1,042	1,987	1,123	2,822	1,265	3,196	1,266	3,207
成城5丁目	791	1,952	1,262	2,675	808	1,958	805	1,952	820	1,976
成城6丁目	730	1,584	845	1,871	703	1,515	681	1,480	669	1,442
成城7丁目	943	2,351	603	1,581	1,000	2,455	1,012	2,467	1,010	2,449
成城8丁目	1,146	2,482	426	1,016	1,323	2,861	1,344	2,913	1,390	3,071
成城9丁目	984	2,286	459	939	1,006	2,370	1,044	2,434	1,025	2,373

第6表 町丁・年次別世帯及び人口

町丁	各年1月1日									
	平成14年		平成15年		平成16年		平成17年		平成18年	
	世帯数	人口	世帯数	人口	世帯数	人口	世帯数	人口	世帯数	人口
船橋まちづくり出張所	13,337	27,362	13,554	27,436	13,905	28,572	13,882	28,581	14,160	29,038
船橋1丁目	2,579	4,906	2,603	4,905	2,571	4,802	2,547	4,765	2,570	4,745
船橋2丁目	973	2,066	982	2,054	956	2,022	954	2,029	962	2,017
船橋3丁目	917	1,631	938	1,656	1,149	2,234	1,160	2,318	1,116	2,275
船橋4丁目	1,231	2,585	1,177	2,505	1,291	2,845	1,324	2,940	1,322	2,968
船橋5丁目	1,761	3,626	1,855	3,762	1,984	4,045	1,891	3,863	1,975	4,006
船橋6丁目	1,056	1,999	1,056	1,961	1,052	1,976	1,062	1,961	1,070	1,971
船橋7丁目	2,092	4,645	2,094	4,491	2,073	4,371	2,095	4,372	2,130	4,349
千歳台3丁目	796	1,676	826	1,713	923	1,941	942	1,973	1,025	2,117
千歳台4丁目	666	1,589	721	1,725	739	1,752	741	1,764	768	1,832
千歳台5丁目	699	1,564	727	1,591	742	1,679	744	1,692	757	1,716
千歳台6丁目	567	1,075	575	1,073	425	905	422	904	465	1,042
喜多見まちづくり出張所	12,462	27,919	12,805	28,388	13,107	28,992	13,289	29,282	13,605	29,866
喜多見1丁目	562	1,495	561	1,491	590	1,546	609	1,581	606	1,576
喜多見2丁目	721	1,814	726	1,770	729	1,742	739	1,770	744	1,763
喜多見3丁目	441	989	436	974	449	971	441	968	452	971
喜多見4丁目	1,011	2,251	1,043	2,348	1,047	2,339	1,068	2,377	1,082	2,393
喜多見5丁目	787	1,709	792	1,707	793	1,693	775	1,662	788	1,707
喜多見6丁目	782	1,786	775	1,780	787	1,803	800	1,801	810	1,841
喜多見7丁目	1,311	2,884	1,395	2,939	1,446	3,070	1,444	3,047	1,456	3,032
喜多見8丁目	979	1,898	1,042	1,987	1,093	2,076	1,128	2,102	1,124	2,083
喜多見9丁目	1,244	2,617	1,262	2,675	1,269	2,740	1,297	2,753	1,367	2,858
宇奈根1丁目	835	1,809	845	1,871	842	1,857	832	1,841	861	1,933
宇奈根2丁目	607	1,610	603	1,581	705	1,809	714	1,839	732	1,897
宇奈根3丁目	398	935	426	1,016	428	1,012	429	994	422	959
鎌田1丁目	458	959	459	939	467	943	479	957	504	1,018
鎌田2丁目	995	2,280	1,006	2,287	987	2,248	968	2,203	1,041	2,343
鎌田3丁目	887	1,868	982	1,998	1,022	2,118	1,054	2,192	1,110	2,297
鎌田4丁目	444	1,015	452	1,025	453	1,025	512	1,195	506	1,195
砧まちづくり出張所	16,300	35,332	16,718	36,054	17,108	36,820	17,225	37,053	17,249	36,993
岡本1丁目	1,082	2,562	1,117	2,623	1,133	2,704	1,134	2,700	1,140	2,721
岡本2丁目	638	1,541	669	1,634	645	1,630	670	1,636	678	1,636
岡本3丁目	958	2,345	959	2,340	976	2,377	1,023	2,446	1,050	2,536
大蔵1丁目	741	1,757	726	1,739	756	1,764	815	1,950	822	1,953
大蔵2丁目	380	831	662	1,310	716	1,392	712	1,378	751	1,439
大蔵3丁目	1,324	2,444	1,314	2,410	1,312	2,346	1,319	2,321	1,312	2,289
大蔵4丁目	52	113	47	104	59	131	62	144	58	138
大蔵5丁目	655	1,454	680	1,509	675	1,529	678	1,529	682	1,541
大蔵6丁目	287	751	314	784	328	813	343	846	334	821
砧1丁目	1,589	3,627	1,594	3,645	1,592	3,623	1,616	3,677	1,583	3,584
砧2丁目	1,061	2,335	1,022	2,229	988	2,111	948	1,996	914	1,873
砧3丁目	1,771	3,577	1,816	3,695	1,861	3,800	1,826	3,768	1,838	3,765
砧4丁目	1,593	3,464	1,606	3,465	1,819	3,937	1,795	3,914	1,781	3,882
砧5丁目	1,024	2,327	1,030	2,310	1,042	2,303	1,035	2,307	1,066	2,377
砧6丁目	1,097	2,083	1,111	2,138	1,134	2,158	1,155	2,218	1,163	2,241
砧7丁目	692	1,334	685	1,327	694	1,375	718	1,404	692	1,373
砧8丁目	1,356	2,787	1,366	2,792	1,378	2,827	1,376	2,819	1,385	2,824
砧公園										
烏山地域	51,897	102,855	52,419	103,149	52,708	102,875	53,296	103,747	54,042	105,086
上北沢まちづくり出張所	11,968	22,484	12,125	22,705	12,164	22,622	12,219	22,718	12,050	22,407
上北沢1丁目	1,753	3,510	1,749	3,489	1,780	3,525	1,781	3,523	1,658	3,298
上北沢2丁目	299	300	272	273	226	228	174	176	155	157
上北沢3丁目	1,267	2,501	1,386	2,734	1,374	2,695	1,365	2,696	1,368	2,690
上北沢4丁目	2,222	3,857	2,267	3,913	2,293	3,877	2,341	3,924	2,289	3,851
上北沢5丁目	2,148	4,194	2,173	4,209	2,195	4,212	2,225	4,289	2,258	4,323

第6表 町丁・年次別世帯及び人口

町丁	各年1月1日									
	平成14年		平成15年		平成16年		平成17年		平成18年	
	世帯数	人口	世帯数	人口	世帯数	人口	世帯数	人口	世帯数	人口
八幡山1丁目	1,109	2,456	1,108	2,463	1,120	2,479	1,155	2,533	1,168	2,549
八幡山2丁目	748	1,318	724	1,300	725	1,300	736	1,316	729	1,329
八幡山3丁目	2,422	4,348	2,446	4,324	2,451	4,306	2,442	4,261	2,425	4,210
上祖師谷まちづくり出張所	11,863	25,532	12,030	25,664	12,187	25,711	12,596	26,450	13,047	27,565
上祖師谷1丁目	1,680	3,226	1,708	3,236	1,678	3,162	1,674	3,152	1,695	3,159
上祖師谷2丁目	1,546	3,203	1,563	3,234	1,606	3,310	1,609	3,316	1,599	3,292
上祖師谷3丁目	516	1,268	546	1,321	552	1,329	539	1,310	535	1,303
上祖師谷4丁目	1,294	3,240	1,279	3,187	1,260	3,097	1,209	2,947	1,211	2,967
上祖師谷5丁目	1,234	2,821	1,244	2,837	1,243	2,759	1,250	2,742	1,488	3,323
上祖師谷6丁目	589	1,310	638	1,405	709	1,588	769	1,730	770	1,732
上祖師谷7丁目	763	1,604	790	1,673	864	1,750	848	1,708	838	1,677
粕谷1丁目	578	1,230	535	1,145	538	1,123	720	1,484	925	1,989
粕谷2丁目	1,162	2,671	1,180	2,647	1,184	2,621	1,388	3,090	1,428	3,219
粕谷3丁目	1,359	2,863	1,354	2,834	1,374	2,848	1,369	2,791	1,350	2,754
粕谷4丁目	1,142	2,096	1,193	2,145	1,179	2,124	1,221	2,180	1,208	2,150
烏山出張所	28,066	54,839	28,264	54,780	28,357	54,542	28,481	54,579	28,945	55,114
給田1丁目	636	1,231	640	1,233	637	1,201	659	1,257	667	1,258
給田2丁目	676	1,397	680	1,375	697	1,381	707	1,374	695	1,361
給田3丁目	1,886	3,740	1,932	3,797	1,934	3,777	1,937	3,769	2,027	3,845
給田4丁目	1,372	2,880	1,408	2,960	1,469	2,969	1,443	2,935	1,473	2,925
給田5丁目	848	1,870	827	1,821	827	1,835	821	1,788	840	1,818
南烏山1丁目	1,624	3,298	1,601	3,217	1,600	3,211	1,614	3,229	1,659	3,273
南烏山2丁目	1,807	3,409	1,753	3,310	1,758	3,280	1,770	3,315	1,721	3,173
南烏山3丁目	1,812	3,622	1,804	3,560	1,858	3,616	1,854	3,541	1,809	3,489
南烏山4丁目	1,741	2,837	1,766	2,838	1,764	2,796	1,754	2,771	1,778	2,788
南烏山5丁目	1,299	2,325	1,288	2,276	1,283	2,251	1,244	2,197	1,271	2,197
南烏山6丁目	2,984	4,959	3,081	5,061	3,180	5,188	3,141	5,075	3,141	5,018
北烏山1丁目	1,990	4,255	2,030	4,289	2,004	4,239	2,040	4,282	2,034	4,238
北烏山2丁目	1,271	2,474	1,258	2,417	1,225	2,314	1,225	2,260	1,235	2,275
北烏山3丁目	1,748	3,571	1,778	3,577	1,753	3,494	1,746	3,478	1,752	3,467
北烏山4丁目	803	1,818	809	1,816	800	1,809	862	1,958	858	1,921
北烏山5丁目	462	1,119	485	1,156	475	1,128	499	1,195	529	1,276
北烏山6丁目	1,437	2,626	1,428	2,621	1,389	2,565	1,384	2,556	1,373	2,535
北烏山7丁目	1,085	2,190	1,086	2,169	1,071	2,128	1,192	2,373	1,442	2,982
北烏山8丁目	1,409	2,808	1,418	2,859	1,488	3,009	1,462	2,950	1,461	2,941
北烏山9丁目	1,176	2,410	1,192	2,428	1,145	2,351	1,127	2,276	1,180	2,334

資料；世田谷総合支所区民部地域窓口調整担当課

第7表 外国人登録人口

国名	平成14年	平成15年	平成16年	平成17年	平成18年		
					総数	男	女
総数	15,117	15,427	15,067	14,587	14,475	7,420	7,055
男	7,750	7,978	7,759	7,484	7,420		
女	7,367	7,449	7,308	7,103	7,055		
アジア 中東	9,517	9,808	9,796	9,651	9,599	4,248	5,351
アゼルバイジャン				1	1	1	
アフガニスタン	2	2	2	1	2	2	
イスラエル	54	61	47	59	53	36	17
イラク	1	2					
イラン	82	81	80	88	78	64	14
インド	317	370	372	384	387	227	160
インドネシア	150	177	171	146	132	65	67
ウズベキスタン	3	4	4	6	11	5	6
オマーン				1	1		1
カザフスタン	3	3	2	1	2	1	1
韓国又は朝鮮	3,939	4,009	3,988	3,930	3,930	1,850	2,080
カンボジア	7	5	4	6	8	8	
キルギス	1	1	1	1	2		2
サウジアラビア	7	11	4	3	1	1	
シリア	2	1	1	1	5	3	2
シンガポール	59	69	70	66	60	25	35
スリランカ	42	51	43	34	36	24	12
タイ	206	202	195	188	191	59	132
タジキスタン	1						
中国	2,970	3,101	3,185	3,161	3,212	1,352	1,860
トルクメニスタン					3	2	1
トルコ	48	41	35	26	30	17	13
ネパール	50	54	70	70	70	54	16
パキスタン	49	50	50	48	48	34	14
バングラデシュ	124	115	112	105	95	71	24
フィリピン	1,060	1,058	1,031	1,001	906	164	742
ブータン	1	2	1	1	2	1	1
ベトナム	43	52	59	66	91	53	38
マレーシア	138	149	134	117	103	57	46
ミャンマー	91	82	75	72	79	43	36
モルディブ	1						
モンゴル	51	41	41	51	46	18	28
ヨルダン	4	2	4	5	4	3	1
ラオス	8	7	12	9	8	7	1
レバノン	3	5	3	3	2	1	1
アフリカ	155	165	149	158	159	121	38
アルジェリア	4	4	3	2	1	1	
アルバニア			1				
ウガンダ	2	1	1	2	3	3	
エジプト	9	9	10	16	13	9	4
エチオピア	2	3	4	5	2	2	
ガーナ	21	26	23	22	22	18	4
ガボン				1	2	2	
カメルーン	3	3	5	3	6	4	2
ギニア	4	3	3	6	8	7	1
ケニア	13	14	14	14	11	5	6
コートジボワール	3	4	4	6	5	4	1
コンゴ共和国	1	1	1	1			
コンゴ民主共和国	2	3	2	3	5	5	
ザンビア	1	1	2	2	1	1	
シエラレオネ			1	1	1	1	

第7表 外国人登録人口

国名					各年1月1日		
	平成14年	平成15年	平成16年	平成17年	平成18年		
					総数	男	女
ジンバブエ	2	2			1		1
スーダン	3	3	1		1	1	
セーシェル	2	2	2	2	2	1	1
セネガル	7	9	10	7	6	5	1
タンザニア	18	20	13	14	13	5	8
中央アフリカ	1						
チュニジア	5	4	3	2	5	5	
トーゴ				1	1	1	
ナイジェリア	20	19	18	21	19	19	
ベナン	1	1	1	1	1	1	
ボツワナ	1	1	1				
マリ	1	1	3	2	3	3	
南アフリカ共和国	18	19	16	16	19	10	9
モザンビーク		1					
モロッコ	11	10	7	8	8	8	
リビア		1					
ヨーロッパ	2,334	2,289	2,125	2,054	2,106	1,347	759
アイスランド	3	3	2	2	3	3	
アイルランド	53	50	44	44	51	39	12
アルバニア	1						
イタリア	96	109	108	107	105	68	37
ウクライナ	45	37	34	32	24	5	19
英国	728	685	613	566	557	410	147
エストニア		1	1	3	3	2	1
オーストリア	27	26	24	34	32	21	11
オランダ	40	45	42	43	50	38	12
キプロス	1	2	1	1	1	1	
ギリシャ	6	7	7	9	11	6	5
クロアチア		1	1	1	2	2	
スイス	67	67	63	67	61	41	20
スウェーデン	99	94	70	58	55	36	19
スペイン	54	51	53	57	52	31	21
スロバキア	1	2	2	1	2	2	
スロベニア	1	1	1	1	1	1	
セルビア・モンテネグロ	2	2	2	2	3		3
ソヴィエト連邦	1	1	1	1	1		1
チェコ	7	8	3	4	7	2	5
チェッコ・スロヴァキア	2	2	2	...	...	...	...
デンマーク	28	27	21	14	15	11	4
ドイツ	426	408	403	400	453	273	180
ノルウェー	13	8	6	7	7	7	
ハンガリー	14	16	14	13	17	10	7
フィンランド	89	71	69	54	48	23	25
フランス	303	319	307	314	319	227	92
ブルガリア	25	27	26	27	26	13	13
ベラルーシ	6	4	4	2	3	1	2
ベルギー	47	38	40	38	34	20	14
ポーランド	23	29	23	25	23	10	13
ボスニア・ヘルツェゴビナ	1	1	1	1	1		1
ポルトガル	13	13	12	6	9	7	2
マケドニア	2	2	1				
マルタ	1		1	1	1	1	
モルドバ	1	1		1	1		1
ユーゴスラヴィア	2	2	2	2			
ラトビア		1	3	2	4	2	2
リトアニア	2	2	2	2	1		1

第7表 外国人登録人口

国名	各年1月1日				平成18年		
	平成14年	平成15年	平成16年	平成17年	総数	男	女
	リヒテンシュタイン	1	1	1			
ルーマニア	19	21	17	21	25	6	19
ロシア	84	104	98	91	98	28	70
北アメリカ・中央アメリカ	2,319	2,356	2,175	1,951	1,849	1,262	587
エルサルバドル	1	2	3	5	3	2	1
カナダ	345	355	337	321	306	220	86
キューバ	6	6	6	4	8	4	4
グアテマラ	2	2	1	1	1	1	
コスタリカ	2	2	3	2	2	1	1
ジャマイカ	3	1		3	4	3	1
ドミニカ共和国					3	1	2
トリニダード・トバゴ	1						
ニカラグア	4	3					
ハイチ	2	2	2	1	1		1
パナマ			1				
バハマ	1	1	1	1	1	1	
バルバトス			1	2	2		2
米国	1,901	1,935	1,778	1,574	1,483	1,014	469
ホンジュラス	2			2	1		1
メキシコ	49	47	42	35	34	15	19
南アメリカ	332	336	335	302	295	149	146
アルゼンチン	27	29	31	29	25	17	8
ベネズエラ	3	2	1	5	6	4	2
ウルグアイ	1	1	1	1	1	1	
エクアドル				1	1	1	
コロンビア	36	41	48	47	40	12	28
チリ	10	8	5	1	5	3	2
パラグアイ	7	8	9	7	9	6	3
ブラジル	198	187	189	164	160	78	82
ペルー	46	56	48	43	44	25	19
ボリビア	4	4	3	4	4	2	2
オセアニア	451	462	474	463	460	287	173
オーストラリア	329	350	368	354	336	217	119
サモア	2	2	1	2	2	2	
ソロモン	2	1	2	3	2	1	1
トンガ	6	5	4	3	3	3	
ニューージーランド	101	95	93	92	109	62	47
パプアニューギニア	4	3		1	1		1
パラオ	3	1	1	1	1		1
フィジー	3	4	3	5	5	2	3
マーシャル			1	1			
ミクロネシア	1	1	1	1	1		1
無国籍	9	11	13	8	7	6	1

資料；世田谷総合支所区民部地域窓口調整担当課

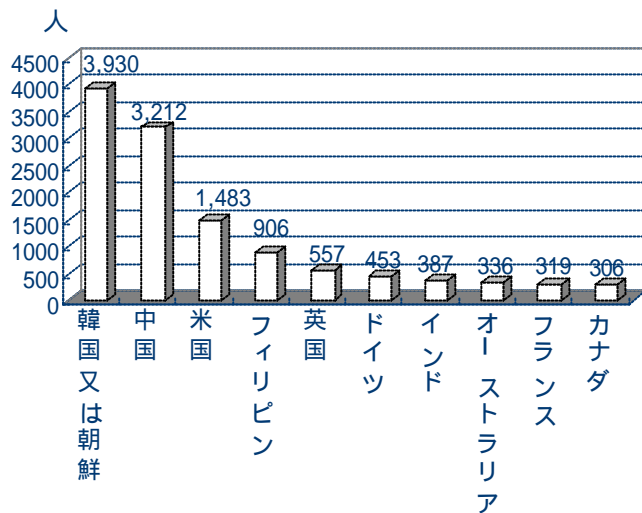
注1.最新年以前の5年間に、登録が皆無の国は記載を省略した。

注2.ミャンマーには、ビルマの数を含む。

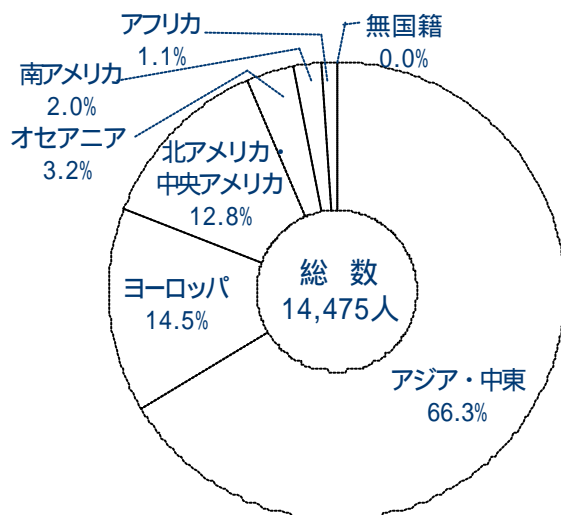
注3.掲載順序は各州の五十音順である。

注4.分離後の国名が確認出来ない者については、旧国名で掲載した。

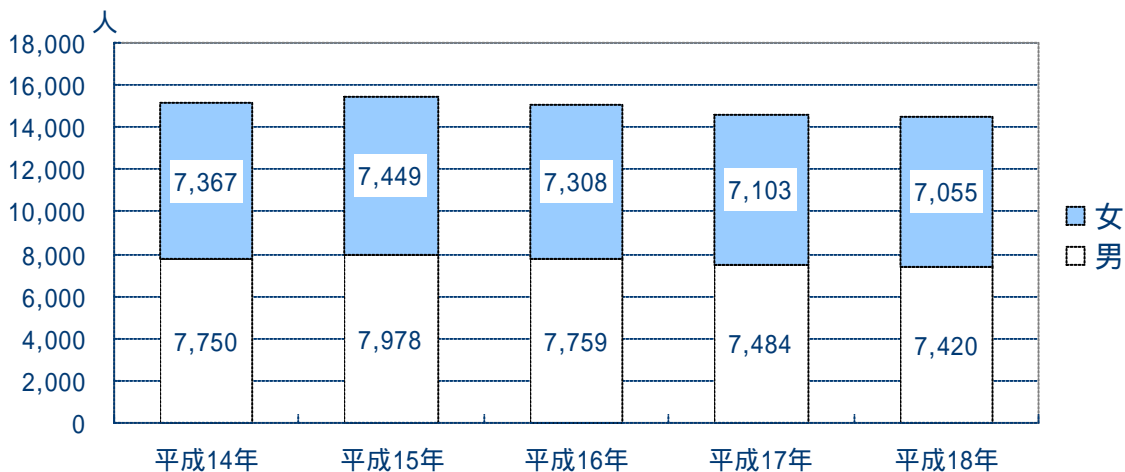
第5図 外国人登録人口上位10カ国



第6図 州別外国人登録人口



第7図 外国人登録人口の推移





第8表 婚姻 離婚届出件数の推移

(単位 = 件)		平成13～17年				
年次・区分	総数	届出			他市町村から送付	
		総数	本籍人届出	非本籍人届出		
平成13年	婚姻	12,040	6,365	4,712	1,653	5,675
	離婚	3,138	1,816	1,537	279	1,322
平成14年	婚姻	11,623	6,049	4,415	1,634	5,574
	離婚	3,007	1,800	1,534	266	1,207
平成15年	婚姻	11,666	6,158	4,505	1,653	5,508
	離婚	2,963	1,749	1,497	252	1,214
平成16年	婚姻	11,536	6,215	4,455	1,760	5,321
	離婚	2,946	1,748	1,495	253	1,198
平成17年	婚姻	11,631	6,399	4,706	1,693	5,232
	離婚	2,837	1,700	1,404	296	1,137

資料:世田谷総合支所区民部地域窓口調整担当課

注:世田谷区に住所地がある人の届出件数とは一致しない。

第9表 出生 死亡による月別人口動態

(単位 = 人)		平成13～17年							
年次・月次	出生			死亡			増減		
	総数	男	女	総数	男	女	総数	男	女
平成13年	5,893	3,073	2,820	5,324	2,803	2,521	569	270	299
平成14年	6,070	3,208	2,862	5,244	2,783	2,461	826	425	401
平成15年	6,015	3,107	2,908	5,265	2,740	2,525	750	367	383
平成16年	6,122	3,169	2,953	5,531	2,934	2,597	591	235	356
平成17年	6,159	3,176	2,983	5,736	3,045	2,691	423	131	292
1月	523	250	273	556	318	238	33	68	35
2月	483	252	231	489	261	228	6	9	3
3月	551	274	277	581	296	285	30	22	8
4月	486	266	220	457	236	221	29	30	1
5月	534	290	244	497	255	242	37	35	2
6月	517	267	250	425	226	199	92	41	51
7月	467	252	215	401	231	170	66	21	45
8月	573	285	288	452	242	210	121	43	78
9月	504	260	244	428	228	200	76	32	44
10月	511	262	249	407	197	210	104	65	39
11月	541	274	267	528	281	247	13	7	20
12月	469	244	225	515	274	241	46	30	16

資料:世田谷総合支所区民部地域窓口調整担当課

第10表 合計特殊出生率

(単位 = 人)		平成12～16年度		
年度	全国	東京都	世田谷区	
平成12年度	1.36	1.04	0.82	
平成13年度	1.33	1.02	0.81	
平成14年度	1.32	1.02	0.77	
平成15年度	1.29	1.00	0.79	
平成16年度	1.29	1.01	0.78	

資料:世田谷保健所「世田谷の地域保健」

注:合計特殊出生率 = (母の年齢別出生数:年齢別女子人口)の15歳～49歳までの合計

一人の女子が一生の間に生む平均の子どもの数を表す。人口動態調査に基づいた値である。

第11表 転出入による月別人口動態

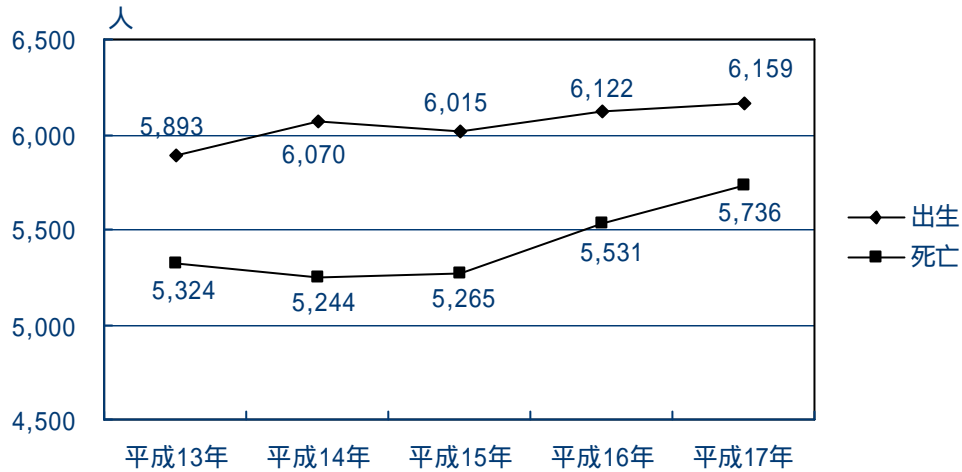
平成13～17年

年次・月次	転入			転出			増減		
	総数	男	女	総数	男	女	総数	男	女
平成13年	66,928	34,217	32,711	62,618	32,213	30,405	4,310	2,004	2,306
平成14年	66,609	33,841	32,768	61,468	31,668	29,800	5,141	2,173	2,968
平成15年	66,357	33,634	32,723	62,656	32,038	30,618	3,701	1,596	2,105
平成16年	66,214	33,372	32,842	62,182	31,711	30,471	4,032	1,661	2,371
平成17年	65,569	33,278	32,291	60,061	30,678	29,383	5,508	2,600	2,908
1月	4,031	1,985	2,046	3,940	2,008	1,932	91	23	114
2月	4,457	2,196	2,261	4,650	2,431	2,219	193	235	42
3月	11,190	5,765	5,425	10,829	5,737	5,092	361	28	333
4月	8,699	4,438	4,261	5,581	2,869	2,712	3,118	1,569	1,549
5月	5,069	2,534	2,535	4,177	2,099	2,078	892	435	457
6月	4,437	2,283	2,154	4,116	2,120	1,996	321	163	158
7月	4,707	2,405	2,302	4,557	2,321	2,236	150	84	66
8月	5,171	2,624	2,547	4,723	2,443	2,280	448	181	267
9月	4,482	2,271	2,211	4,342	2,157	2,185	140	114	26
10月	4,618	2,374	2,244	4,454	2,214	2,240	164	160	4
11月	4,392	2,196	2,196	4,376	2,124	2,252	16	72	56
12月	4,316	2,207	2,109	4,316	2,155	2,161	0	52	52
年次・月次	再掲						区内 移動		
	都内移動		他県との移動		国外との移動				
	転入	転出	転入	転出	転入	転出			
平成13年	26,741	27,980	36,960	31,558	3,088	3,080	33,703		
平成14年	27,009	27,546	36,344	30,794	3,094	3,128	34,459		
平成15年	27,316	28,431	35,890	31,247	2,993	2,978	36,595		
平成16年	27,942	28,830	35,027	30,285	3,110	3,067	36,665		
平成17年	27,678	27,707	34,638	29,267	3,106	3,087	34,783		
1月	1,805	1,975	1,968	1,818	246	147	2,236		
2月	2,173	2,267	2,107	2,235	164	148	2,694		
3月	3,908	4,236	6,813	6,234	462	359	4,553		
4月	2,690	2,422	5,705	2,887	293	272	3,194		
5月	2,213	1,989	2,634	1,988	209	200	2,767		
6月	1,907	1,914	2,201	1,908	317	294	2,696		
7月	1,954	2,030	2,407	2,143	336	384	2,486		
8月	2,310	2,157	2,557	2,191	287	375	2,979		
9月	2,168	2,043	2,092	2,068	209	231	2,741		
10月	2,162	2,218	2,230	2,033	207	203	2,665		
11月	2,171	2,333	2,005	1,839	204	204	2,830		
12月	2,217	2,123	1,919	1,923	172	270	2,942		

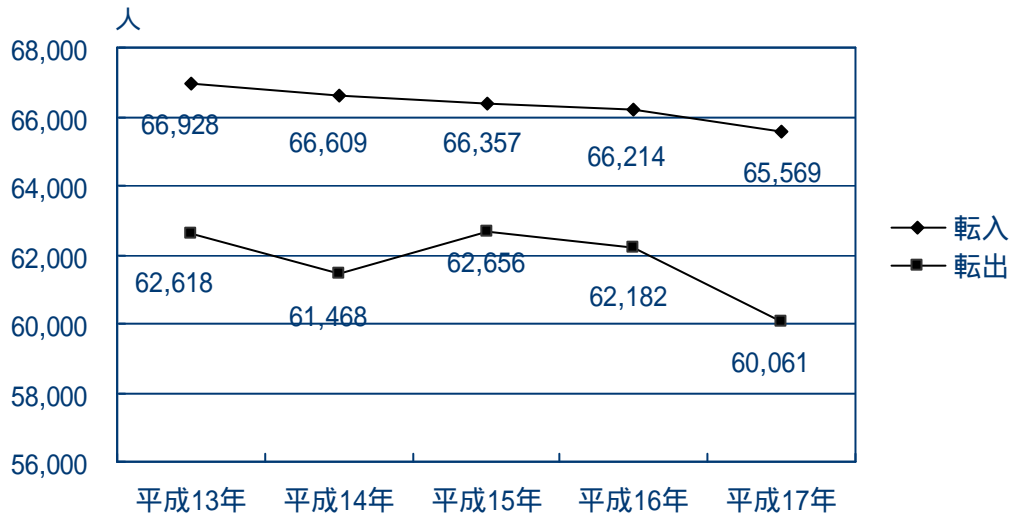
資料；世田谷総合支所区民部地域窓口調整担当課

注.職権消除後の転出は、さらに1件の減として計数しているため、実際の人口の増減とは必ずしも一致しない。

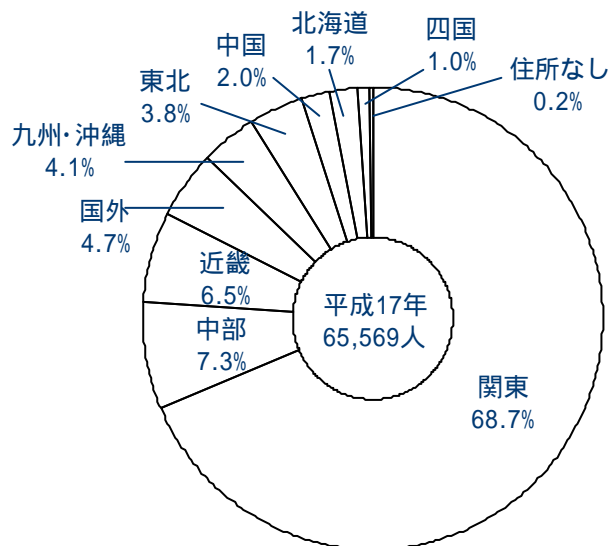
## 第8図 出生・死亡者数の推移



## 第9図 転入・転出者数の推移



## 第10図 前住地別転入者の割合



第12表 前住地別転入者数

(単位 = 人)

平成17年

地域	総数	男	女	地域	総数	男	女
総数	65,569	33,278	32,291	岡山県	328	163	165
北海道	1,129	591	538	広島県	571	317	254
青森県	357	192	165	山口県	220	118	102
岩手県	285	135	150	徳島県	115	55	60
宮城県	687	353	334	香川県	195	113	82
秋田県	329	163	166	愛媛県	216	107	109
山形県	302	147	155	高知県	144	72	72
福島県	531	254	277	福岡県	1,071	567	504
茨城県	892	448	444	佐賀県	97	56	41
栃木県	590	262	328	長崎県	228	134	94
群馬県	534	270	264	熊本県	240	130	110
埼玉県	3,005	1,500	1,505	大分県	203	112	91
千葉県	3,105	1,603	1,502	宮崎県	179	96	83
東京都	27,678	13,735	13,943	鹿児島県	340	195	145
神奈川県	9,256	4,705	4,551	沖縄県	300	167	133
新潟県	587	278	309	国外	3,106	1,543	1,563
富山県	215	100	115	住所なし	147	135	12
石川県	220	118	102	(再掲)			
福井県	119	68	51	再掲計	32,447	16,298	16,149
山梨県	323	162	161	札幌市	613	325	288
長野県	631	326	305	仙台市	498	262	236
岐阜県	240	130	110	さいたま市	574	295	279
静岡県	1,200	601	599	千葉市	419	218	201
愛知県	1,220	665	555	東京都区部	20,483	10,104	10,379
三重県	228	121	107	横浜市	3,309	1,644	1,665
滋賀県	168	95	73	川崎市	3,548	1,842	1,706
京都府	523	273	250	名古屋市	725	395	330
大阪府	1,709	945	764	京都市	364	189	175
兵庫県	1,308	685	623	大阪市	516	284	232
奈良県	200	106	94	神戸市	419	224	195
和歌山県	98	55	43	広島市	306	169	137
鳥取県	94	52	42	北九州市	106	48	58
島根県	106	60	46	福岡市	567	299	268

資料；世田谷総合支所区民部地域窓口調整担当課

第13表 人口の推移 (国勢調査)

(単位 人口・人口密度・対前回増加人口 = 人)

年次	世帯数	人口			人口密度 (1km <sup>2</sup> あたり)	対前回 増加人口	対前回 人口増加率(%)
		総数	男	女			
大正9年10月1日	6,670	39,952	22,100	17,852	...		
大正14年10月1日	18,091	87,965	47,120	40,845	...	48,013	120.2
昭和5年10月1日	32,634	149,323	78,623	70,700	...	61,358	69.8
昭和10年10月1日	42,515	210,701	107,041	103,660	...	61,378	41.1
昭和15年10月1日	58,061	281,804	141,241	140,563	...	71,103	33.7
昭和20年11月1日	...	276,450	138,152	138,298	4,701	5,354	1.9
昭和22年10月1日	89,094	356,170	178,226	177,944	6,056	79,720	28.8
昭和25年10月1日	98,285	408,226	204,085	204,141	6,941	52,056	14.6
昭和30年10月1日	123,886	523,630	265,557	258,073	8,904	115,404	28.3
昭和35年10月1日	183,825	653,210	332,910	320,300	11,107	129,580	24.7
昭和40年10月1日	226,179	742,880	379,654	363,226	12,632	89,670	13.7
昭和45年10月1日	266,611	787,338	400,772	386,566	13,388	44,458	6.0
昭和50年10月1日	301,603	805,787	409,027	396,760	13,702	18,449	2.3
昭和55年10月1日	302,973	797,292	402,863	394,429	13,557	8,495	1.1
昭和60年10月1日	344,467	811,304	408,546	402,758	13,795	14,012	1.8
平成2年10月1日	351,152	789,051	391,576	397,475	13,586	22,253	2.7
平成7年10月1日	365,041	781,104	381,305	399,799	13,449	7,947	1.0
平成12年10月1日	404,792	814,901	398,741	416,160	14,031	33,797	4.3
平成17年10月1日	428,867	841,399	404,948	436,451	14,487	26,498	3.3

資料；総務省統計局

注1.昭和20年11月1日は人口調査による。

注2.平成17年の数値は速報値のため、後に公表される確定値とは相違する場合がある。

第14表 年齢5歳階級別人口の推移(国勢調査)

(単位 人口=人 構成比=%)

各年10月1日

年齢	昭和55年		昭和60年		平成2年		平成7年		平成12年	
	人口	構成比	人口	構成比	人口	構成比	人口	構成比	人口	構成比
総数	797,292	100.0	811,304	100.0	789,051	100.0	781,104	100.0	814,901	100.0
0～4歳	45,106	5.7	38,703	4.8	30,831	3.9	27,303	3.5	28,227	3.5
5～9歳	51,316	6.4	40,098	4.9	32,983	4.2	28,112	3.6	27,404	3.4
10～14歳	48,628	6.1	49,109	6.1	37,310	4.7	31,639	4.1	28,510	3.5
15～19歳	62,074	7.8	62,797	7.7	60,524	7.7	47,341	6.1	41,459	5.1
20～24歳	102,243	12.8	107,822	13.3	96,543	12.2	89,383	11.4	76,890	9.4
25～29歳	72,507	9.1	73,456	9.1	77,411	9.8	80,604	10.3	79,191	9.7
30～34歳	75,653	9.5	62,444	7.7	59,676	7.6	67,802	8.7	73,286	9.0
35～39歳	59,756	7.5	68,399	8.4	52,976	6.7	53,674	6.9	63,672	7.8
40～44歳	53,082	6.7	56,441	7.0	62,895	8.0	49,710	6.4	51,672	6.3
45～49歳	51,926	6.5	51,150	6.3	53,637	6.8	60,860	7.8	48,100	5.9
50～54歳	45,532	5.7	49,681	6.1	48,495	6.1	51,343	6.6	58,584	7.2
55～59歳	35,437	4.4	42,646	5.3	46,200	5.9	45,850	5.9	48,781	6.0
60～64歳	26,961	3.4	33,016	4.1	39,120	5.0	42,779	5.5	43,098	5.3
65～69歳	24,017	3.0	24,568	3.0	29,789	3.8	36,130	4.6	40,335	4.9
70～74歳	18,299	2.3	21,115	2.6	21,467	2.7	26,863	3.4	34,082	4.2
75～79歳	12,869	1.6	15,021	1.9	17,444	2.2	18,180	2.3	24,645	3.0
80～84歳	6,828	0.9	9,246	1.1	10,940	1.4	13,228	1.7	15,104	1.9
85～89歳	2,435	0.3	3,886	0.5	5,410	0.7	6,927	0.9	9,303	1.1
90～94歳	652	0.1	1,005	0.1	1,674	0.2	2,506	0.3	3,547	0.4
95～99歳	98	0.0	145	0.0	289	0.0	510	0.1	886	0.1
100歳以上	7	0.0	12	0.0	19	0.0	54	0.0	98	0.0
年齢不詳	1,866	0.2	544	0.1	3,418	0.4	306	0.0	18,027	2.2
(再掲)										
(年少人口)										
0～14歳	145,050	18.2	127,910	15.8	101,124	12.8	87,054	11.1	84,141	10.3
(生産年齢人口)										
15～64歳	585,171	73.4	607,852	74.9	597,477	75.7	589,346	75.5	584,733	71.8
(老年人口)										
65歳以上	65,205	8.2	74,998	9.2	87,032	11.0	104,398	13.4	128,000	15.7

資料；総務省統計局

注 構成比は四捨五入処理により内訳と総数が一致しない場合がある。

第15表 東京都地域別人口の推移 (国勢調査)

地域	各年10月1日				
	昭和60年	平成2年	平成7年	平成12年	平成17年
総数	11,829,363	11,855,563	11,773,602	12,064,143	12,570,994
区部	8,354,615	8,163,573	7,967,614	8,134,688	8,483,140
千代田区	50,493	39,472	34,780	36,035	41,721
中央区	79,973	68,041	63,923	72,526	98,135
港区	194,591	158,499	144,885	159,398	185,649
新宿区	332,722	296,790	279,048	286,726	302,287
文京区	195,876	181,269	172,474	176,017	189,589
台東区	176,804	162,969	153,918	156,325	165,193
墨田区	229,986	222,944	215,681	215,979	230,996
江東区	388,927	385,159	365,604	376,840	420,831
品川区	357,732	344,611	325,377	324,608	346,361
目黒区	269,166	251,222	243,100	250,140	264,158
大田区	662,814	647,914	636,276	650,331	665,370
世田谷区	811,304	789,051	781,104	814,901	841,399
渋谷区	242,442	205,625	188,472	196,682	203,219
中野区	335,936	319,687	306,581	309,526	310,210
杉並区	539,842	529,485	515,803	522,103	528,180
豊島区	278,455	261,870	246,252	249,017	250,153
北区	367,579	354,647	334,127	326,764	330,378
荒川区	190,061	184,809	176,886	180,468	191,145
板橋区	505,556	518,943	511,415	513,575	522,710
練馬区	587,887	618,663	635,746	658,132	692,225
足立区	622,640	631,163	622,270	617,123	624,548
葛飾区	419,017	424,801	424,478	421,519	424,801
江戸川区	514,812	565,939	589,414	619,953	653,882
市部	3,385,056	3,599,683	3,712,679	3,841,461	3,999,778
八王子市	426,654	466,347	503,363	536,046	560,048
立川市	146,523	152,824	157,884	164,709	174,287
武蔵野市	138,783	139,077	135,051	135,746	137,464
三鷹市	166,252	165,564	165,721	171,612	177,031
青梅市	110,828	125,960	137,234	141,394	142,333
府中市	201,972	209,396	216,211	226,769	245,626
昭島市	97,543	105,372	107,292	106,532	110,140
調布市	191,071	197,677	198,574	204,759	216,146
町田市	321,188	349,050	360,522	377,536	404,798
小金井市	104,642	105,899	109,279	111,825	114,114
小平市	158,673	164,013	172,946	178,623	183,792
日野市	156,031	165,928	166,537	167,942	176,490
東村山市	123,798	134,002	135,112	142,290	144,917
国分寺市	95,467	100,982	105,786	111,404	117,663
国立市	64,881	65,833	66,719	72,187	72,669
福生市	51,478	58,062	61,497	61,427	61,058
狛江市	73,784	74,189	74,656	75,711	78,315
東大和市	69,881	75,132	76,355	77,212	79,332
清瀬市	65,066	67,539	67,386	68,037	73,524
東久留米市	110,079	113,818	111,097	113,302	115,286
武蔵村山市	60,930	65,562	67,015	66,052	66,567
多摩市	122,135	144,489	148,113	145,862	145,887
稲城市	50,766	58,635	62,806	69,235	76,472
羽村市	47,203	52,103	55,095	56,013	56,503
あきる野市	66,529	71,940	75,355	78,351	79,567
西東京市	162,899	170,290	175,073	180,885	189,749
郡部	56,105	59,971	61,232	60,354	59,302
島部	33,587	32,336	32,077	27,640	28,774

資料；総務省統計局 都総務局統計部

注1.昭和60年～平成12年の人口は、平成17年10月1日現在の区市町村の境界に基づいて組替えた数値である。

注2.平成17年の数値は速報値のため、後に公表される確定値とは相違する場合がある。





## 第 16 表 町丁・男女・年齢別人口

	頁
総 数 . . . . .	37
地 域 別 . . . . .	39
町 丁 別 . . . . .	52
世 田 谷 地 域 . . . . .	53
北 沢 地 域 . . . . .	87
玉 川 地 域 . . . . .	111
砧 地 域 . . . . .	153
烏 山 地 域 . . . . .	187



## 第16表 目次

頁		頁	
37	<b>総数</b>	111	<b>玉川地域</b>
39	<b>地域別</b>	111	奥沢まちづくり出張所 東玉川、奥沢1～3丁目
52	<b>町丁別</b>	113	九品まちづくり出張所 玉川田園調布、奥沢4～8丁目
53	<b>世田谷地域</b>	117	等々力出張所 玉堤、等々力、尾山台
53	池尻まちづくり出張所 池尻1～3丁目、4丁目 (1～32番)、三宿	125	上野毛まちづくり出張所 上野毛、野毛、中町
55	太子堂出張所 太子堂、三軒茶屋1丁目	131	用賀出張所 上用賀、用賀、玉川、瀬田、玉川台
59	若林まちづくり出張所 若林、三軒茶屋2丁目	141	深沢まちづくり出張所 駒沢3～5丁目、駒沢公園、新町、桜新町、深沢
63	上町まちづくり出張所 世田谷、桜、弦巻	153	<b>砧地域</b>
69	経堂出張所 宮坂、桜丘、経堂	153	祖師谷まちづくり出張所 祖師谷、千歳台1・2丁目
77	下馬まちづくり出張所 下馬、野沢	157	成城出張所 成城
81	上馬まちづくり出張所 上馬、駒沢1・2丁目	161	船橋まちづくり出張所 船橋、千歳台3～6丁目
87	<b>北沢地域</b>	167	喜多見まちづくり出張所 喜多見、宇奈根、鎌田
87	梅丘まちづくり出張所 代田1～3丁目、梅丘、豪徳寺	177	砧まちづくり出張所 岡本、大蔵、砧、砧公園
91	代沢まちづくり出張所 代沢、池尻4丁目 (33～39番)	187	<b>烏山地域</b>
95	新代田まちづくり出張所 代田4～6丁目、羽根木、大原	187	上北沢まちづくり出張所 上北沢、八幡山
99	北沢出張所 北沢	191	上祖師谷まちづくり出張所 上祖師谷、粕谷
101	松原まちづくり出張所 松原	197	烏山出張所 給田、南烏山、北烏山
105	松沢まちづくり出張所 赤堤、桜上水		

第16表 町丁・男女・年齢別人口

総 数

年 齢	総 数	男	女	年 齢	総 数	男	女
総 数	810,983	389,067	421,916				
0 ~ 4	29,640	15,413	14,227	25 ~ 29	77,647	38,028	39,619
0	5,804	3,006	2,798	25	14,356	7,040	7,316
1	6,044	3,154	2,890	26	15,172	7,465	7,707
2	5,875	3,051	2,824	27	15,713	7,629	8,084
3	6,037	3,104	2,933	28	15,889	7,777	8,112
4	5,880	3,098	2,782	29	16,517	8,117	8,400
5 ~ 9	29,668	15,125	14,543	30 ~ 34	81,797	39,499	42,298
5	6,014	3,081	2,933	30	15,932	7,808	8,124
6	6,045	3,124	2,921	31	16,579	8,127	8,452
7	5,956	3,026	2,930	32	16,766	8,054	8,712
8	5,819	2,934	2,885	33	16,390	7,881	8,509
9	5,834	2,960	2,874	34	16,130	7,629	8,501
10 ~ 14	28,390	14,437	13,953	35 ~ 39	74,066	36,472	37,594
10	5,817	2,919	2,898	35	15,680	7,584	8,096
11	5,875	3,039	2,836	36	15,292	7,391	7,901
12	5,527	2,789	2,738	37	15,444	7,699	7,745
13	5,636	2,860	2,776	38	15,860	7,925	7,935
14	5,535	2,830	2,705	39	11,790	5,873	5,917
15 ~ 19	31,318	15,762	15,556	40 ~ 44	64,883	32,519	32,364
15	5,635	2,850	2,785	40	15,048	7,566	7,482
16	5,485	2,808	2,677	41	13,658	6,916	6,742
17	6,050	3,014	3,036	42	12,745	6,365	6,380
18	6,319	3,206	3,113	43	11,889	5,975	5,914
19	7,829	3,884	3,945	44	11,543	5,697	5,846
20 ~ 24	56,166	28,435	27,731	45 ~ 49	51,327	25,628	25,699
20	8,617	4,493	4,124	45	11,129	5,619	5,510
21	10,517	5,453	5,064	46	10,767	5,309	5,458
22	11,271	5,689	5,582	47	10,417	5,196	5,221
23	12,439	6,187	6,252	48	9,496	4,752	4,744
24	13,322	6,613	6,709	49	9,518	4,752	4,766

平成18年1月1日

年 齡	総 数	男	女	年 齡	総 数	男	女
50～54	45,893	22,637	23,256	75～79	28,919	11,869	17,050
50	9,211	4,567	4,644	75	6,347	2,704	3,643
51	8,828	4,396	4,432	76	6,235	2,614	3,621
52	8,852	4,353	4,499	77	5,736	2,293	3,443
53	9,435	4,632	4,803	78	5,451	2,153	3,298
54	9,567	4,689	4,878	79	5,150	2,105	3,045
55～59	56,049	27,345	28,704	80～84	19,462	7,041	12,421
55	10,264	4,990	5,274	80	4,883	1,857	3,026
56	12,073	5,971	6,102	81	4,286	1,623	2,663
57	12,423	6,041	6,382	82	3,741	1,333	2,408
58	12,655	6,164	6,491	83	3,416	1,188	2,228
59	8,634	4,179	4,455	84	3,136	1,040	2,096
60～64	44,101	20,681	23,420	85～89	10,229	3,316	6,913
60	7,602	3,635	3,967	85	2,769	919	1,850
61	8,971	4,254	4,717	86	2,229	725	1,504
62	9,461	4,424	5,037	87	1,909	592	1,317
63	8,974	4,174	4,800	88	1,791	603	1,188
64	9,093	4,194	4,899	89	1,531	477	1,054
65～69	38,732	17,467	21,265	90～94	4,919	1,438	3,481
65	8,397	3,830	4,567	90	1,361	444	917
66	7,326	3,356	3,970	91	1,206	364	842
67	7,192	3,230	3,962	92	931	272	659
68	8,049	3,651	4,398	93	790	202	588
69	7,768	3,400	4,368	94	631	156	475
70～74	36,187	15,624	20,563	95～99	1,368	288	1,080
70	8,087	3,624	4,463	95	499	113	386
71	7,234	3,103	4,131	96	301	57	244
72	7,183	3,103	4,080	97	262	49	213
73	7,228	3,053	4,175	98	204	46	158
74	6,455	2,741	3,714	99	102	23	79
				100以上	222	43	179
				不詳者	0	0	0

## 世田谷地域

年 齢	総 数	男	女	年 齢	総 数	男	女
総 数	223,206	106,495	116,711				
0 ~ 4	7,412	3,829	3,583	25 ~ 29	23,498	11,529	11,969
0	1,463	738	725	25	4,384	2,132	2,252
1	1,580	842	738	26	4,647	2,291	2,356
2	1,401	723	678	27	4,740	2,290	2,450
3	1,546	774	772	28	4,785	2,394	2,391
4	1,422	752	670	29	4,942	2,422	2,520
5 ~ 9	7,229	3,655	3,574	30 ~ 34	23,842	11,528	12,314
5	1,468	742	726	30	4,737	2,302	2,435
6	1,459	756	703	31	4,921	2,407	2,514
7	1,458	736	722	32	4,800	2,331	2,469
8	1,421	710	711	33	4,794	2,272	2,522
9	1,423	711	712	34	4,590	2,216	2,374
10 ~ 14	6,972	3,594	3,378	35 ~ 39	20,726	10,173	10,553
10	1,402	690	712	35	4,588	2,247	2,341
11	1,457	761	696	36	4,369	2,072	2,297
12	1,343	691	652	37	4,219	2,066	2,153
13	1,406	743	663	38	4,374	2,214	2,160
14	1,364	709	655	39	3,176	1,574	1,602
15 ~ 19	8,114	3,998	4,116	40 ~ 44	17,545	8,853	8,692
15	1,440	730	710	40	4,113	2,089	2,024
16	1,425	728	697	41	3,693	1,886	1,807
17	1,555	754	801	42	3,550	1,753	1,797
18	1,614	815	799	43	3,124	1,572	1,552
19	2,080	971	1,109	44	3,065	1,553	1,512
20 ~ 24	16,571	8,177	8,394	45 ~ 49	13,718	6,791	6,927
20	2,422	1,237	1,185	45	2,921	1,455	1,466
21	3,066	1,564	1,502	46	2,923	1,437	1,486
22	3,337	1,607	1,730	47	2,859	1,406	1,453
23	3,669	1,779	1,890	48	2,530	1,275	1,255
24	4,077	1,990	2,087	49	2,485	1,218	1,267

平成18年1月1日

年 齢	総 数	男	女	年 齢	総 数	男	女
50～54	12,569	6,177	6,392	75～79	7,947	3,232	4,715
50	2,531	1,245	1,286	75	1,768	745	1,023
51	2,458	1,205	1,253	76	1,718	707	1,011
52	2,413	1,198	1,215	77	1,543	588	955
53	2,620	1,281	1,339	78	1,513	590	923
54	2,547	1,248	1,299	79	1,405	602	803
55～59	15,245	7,461	7,784	80～84	5,316	1,822	3,494
55	2,861	1,431	1,430	80	1,316	463	853
56	3,286	1,649	1,637	81	1,202	422	780
57	3,358	1,635	1,723	82	1,033	345	688
58	3,395	1,633	1,762	83	935	324	611
59	2,345	1,113	1,232	84	830	268	562
60～64	11,948	5,590	6,358	85～89	2,905	925	1,980
60	2,045	964	1,081	85	818	267	551
61	2,415	1,142	1,273	86	627	194	433
62	2,583	1,194	1,389	87	509	150	359
63	2,424	1,157	1,267	88	505	171	334
64	2,481	1,133	1,348	89	446	143	303
65～69	10,336	4,638	5,698	90～94	1,327	385	942
65	2,254	1,021	1,233	90	362	117	245
66	1,957	898	1,059	91	331	96	235
67	1,924	844	1,080	92	250	76	174
68	2,158	981	1,177	93	216	58	158
69	2,043	894	1,149	94	168	38	130
70～74	9,594	4,064	5,530	95～99	346	67	279
70	2,087	922	1,165	95	129	21	108
71	1,916	823	1,093	96	81	19	62
72	1,945	825	1,120	97	61	14	47
73	1,920	782	1,138	98	50	9	41
74	1,726	712	1,014	99	25	4	21
				100以上	46	7	39
				不詳者	0	0	0

## 北沢地域

年 齢	総 数	男	女	年 齢	総 数	男	女
総 数	141,621	67,421	74,200				
0 ~ 4	3,780	1,954	1,826	25 ~ 29	16,946	8,480	8,466
0	746	402	344	25	3,214	1,625	1,589
1	720	370	350	26	3,431	1,738	1,693
2	806	416	390	27	3,472	1,708	1,764
3	725	378	347	28	3,413	1,683	1,730
4	783	388	395	29	3,416	1,726	1,690
5 ~ 9	4,128	2,150	1,978	30 ~ 34	15,037	7,320	7,717
5	845	441	404	30	3,155	1,564	1,591
6	829	423	406	31	3,185	1,620	1,565
7	832	439	393	32	3,041	1,439	1,602
8	803	423	380	33	2,869	1,397	1,472
9	819	424	395	34	2,787	1,300	1,487
10 ~ 14	4,219	2,137	2,082	35 ~ 39	11,827	5,881	5,946
10	791	390	401	35	2,534	1,234	1,300
11	875	458	417	36	2,406	1,194	1,212
12	858	427	431	37	2,538	1,277	1,261
13	820	420	400	38	2,459	1,206	1,253
14	875	442	433	39	1,890	970	920
15 ~ 19	5,048	2,554	2,494	40 ~ 44	10,600	5,193	5,407
15	875	443	432	40	2,426	1,202	1,224
16	886	432	454	41	2,172	1,064	1,108
17	917	442	475	42	2,077	1,009	1,068
18	1,059	539	520	43	1,962	948	1,014
19	1,311	698	613	44	1,963	970	993
20 ~ 24	11,289	5,712	5,577	45 ~ 49	8,682	4,273	4,409
20	1,516	841	675	45	1,931	961	970
21	1,999	1,046	953	46	1,782	915	867
22	2,192	1,050	1,142	47	1,711	831	880
23	2,652	1,341	1,311	48	1,629	770	859
24	2,930	1,434	1,496	49	1,629	796	833



平成18年1月1日

年 齢	総 数	男	女	年 齢	総 数	男	女
50～54	7,492	3,636	3,856	75～79	5,392	2,152	3,240
50	1,474	693	781	75	1,118	464	654
51	1,482	748	734	76	1,150	479	671
52	1,488	718	770	77	1,112	426	686
53	1,499	735	764	78	1,021	405	616
54	1,549	742	807	79	991	378	613
55～59	9,359	4,431	4,928	80～84	3,747	1,354	2,393
55	1,774	841	933	80	931	346	585
56	2,001	951	1,050	81	799	308	491
57	2,031	956	1,075	82	717	247	470
58	2,160	1,027	1,133	83	704	245	459
59	1,393	656	737	84	596	208	388
60～64	7,588	3,508	4,080	85～89	1,906	593	1,313
60	1,317	617	700	85	520	157	363
61	1,572	720	852	86	425	140	285
62	1,617	747	870	87	348	105	243
63	1,548	708	840	88	321	99	222
64	1,534	716	818	89	292	92	200
65～69	6,707	2,947	3,760	90～94	1,036	309	727
65	1,390	644	746	90	294	95	199
66	1,283	586	697	91	239	85	154
67	1,218	509	709	92	187	55	132
68	1,425	637	788	93	177	36	141
69	1,391	571	820	94	139	38	101
70～74	6,531	2,775	3,756	95～99	259	52	207
70	1,419	625	794	95	95	23	72
71	1,299	537	762	96	58	4	54
72	1,313	569	744	97	43	13	30
73	1,324	552	772	98	39	8	31
74	1,176	492	684	99	24	4	20
				100以上	48	10	38
				不詳者	0	0	0

## 玉川地域

年 齢	総 数	男	女	年 齢	総 数	男	女
総 数	200,197	95,178	105,019				
0 ~ 4	8,052	4,183	3,869	25 ~ 29	16,615	7,866	8,749
0	1,591	829	762	25	2,921	1,388	1,533
1	1,642	841	801	26	3,115	1,463	1,652
2	1,590	810	780	27	3,342	1,602	1,740
3	1,611	842	769	28	3,538	1,663	1,875
4	1,618	861	757	29	3,699	1,750	1,949
5 ~ 9	7,993	4,029	3,964	30 ~ 34	19,483	9,154	10,329
5	1,633	841	792	30	3,653	1,728	1,925
6	1,647	838	809	31	3,831	1,827	2,004
7	1,576	782	794	32	4,087	1,937	2,150
8	1,569	784	785	33	3,936	1,851	2,085
9	1,568	784	784	34	3,976	1,811	2,165
10 ~ 14	7,693	3,903	3,790	35 ~ 39	18,901	8,905	9,996
10	1,628	840	788	35	3,904	1,806	2,098
11	1,557	796	761	36	3,865	1,803	2,062
12	1,451	724	727	37	3,855	1,850	2,005
13	1,545	756	789	38	4,163	1,989	2,174
14	1,512	787	725	39	3,114	1,457	1,657
15 ~ 19	8,091	4,110	3,981	40 ~ 44	17,005	8,321	8,684
15	1,478	725	753	40	3,866	1,903	1,963
16	1,469	778	691	41	3,561	1,723	1,838
17	1,608	804	804	42	3,310	1,628	1,682
18	1,681	856	825	43	3,186	1,591	1,595
19	1,855	947	908	44	3,082	1,476	1,606
20 ~ 24	11,978	6,208	5,770	45 ~ 49	13,581	6,664	6,917
20	1,961	1,014	947	45	2,936	1,449	1,487
21	2,333	1,226	1,107	46	2,849	1,346	1,503
22	2,344	1,263	1,081	47	2,816	1,385	1,431
23	2,644	1,337	1,307	48	2,495	1,250	1,245
24	2,696	1,368	1,328	49	2,485	1,234	1,251

平成18年1月1日

年 齢	総 数	男	女	年 齢	総 数	男	女
50～54	11,868	5,779	6,089	75～79	6,952	2,839	4,113
50	2,430	1,215	1,215	75	1,471	612	859
51	2,255	1,121	1,134	76	1,495	620	875
52	2,261	1,070	1,191	77	1,356	534	822
53	2,453	1,165	1,288	78	1,380	556	824
54	2,469	1,208	1,261	79	1,250	517	733
55～59	14,264	7,031	7,233	80～84	4,815	1,731	3,084
55	2,544	1,220	1,324	80	1,232	460	772
56	3,089	1,535	1,554	81	1,031	385	646
57	3,177	1,583	1,594	82	917	330	587
58	3,205	1,589	1,616	83	833	286	547
59	2,249	1,104	1,145	84	802	270	532
60～64	10,901	5,169	5,732	85～89	2,642	884	1,758
60	1,908	915	993	85	687	238	449
61	2,235	1,062	1,173	86	566	189	377
62	2,322	1,118	1,204	87	534	167	367
63	2,173	1,014	1,159	88	479	170	309
64	2,263	1,060	1,203	89	376	120	256
65～69	9,172	4,196	4,976	90～94	1,239	394	845
65	2,019	945	1,074	90	355	125	230
66	1,732	819	913	91	286	88	198
67	1,702	805	897	92	245	73	172
68	1,901	831	1,070	93	183	59	124
69	1,818	796	1,022	94	170	49	121
70～74	8,532	3,707	4,825	95～99	360	88	272
70	1,927	883	1,044	95	144	42	102
71	1,688	724	964	96	72	16	56
72	1,689	733	956	97	75	10	65
73	1,711	739	972	98	44	11	33
74	1,517	628	889	99	25	9	16
				100以上	60	17	43
				不詳者	0	0	0

## 砧 地 域

年 齢	総 数	男	女	年 齢	総 数	男	女
総 数	140,873	68,999	71,874				
0 ~ 4	6,446	3,361	3,085	25 ~ 29	10,939	5,479	5,460
0	1,237	638	599	25	1,994	1,005	989
1	1,296	670	626	26	2,133	1,075	1,058
2	1,289	680	609	27	2,195	1,087	1,108
3	1,319	671	648	28	2,204	1,087	1,117
4	1,305	702	603	29	2,413	1,225	1,188
5 ~ 9	6,421	3,332	3,089	30 ~ 34	13,061	6,381	6,680
5	1,323	665	658	30	2,360	1,188	1,172
6	1,295	697	598	31	2,559	1,250	1,309
7	1,323	691	632	32	2,721	1,298	1,423
8	1,243	644	599	33	2,692	1,335	1,357
9	1,237	635	602	34	2,729	1,310	1,419
10 ~ 14	5,853	2,946	2,907	35 ~ 39	13,085	6,622	6,463
10	1,237	607	630	35	2,676	1,309	1,367
11	1,206	608	598	36	2,643	1,297	1,346
12	1,202	614	588	37	2,765	1,438	1,327
13	1,118	568	550	38	2,895	1,474	1,421
14	1,090	549	541	39	2,106	1,104	1,002
15 ~ 19	5,890	3,050	2,840	40 ~ 44	11,582	5,909	5,673
15	1,116	585	531	40	2,676	1,346	1,330
16	1,046	530	516	41	2,502	1,311	1,191
17	1,136	594	542	42	2,242	1,172	1,070
18	1,175	604	571	43	2,156	1,093	1,063
19	1,417	737	680	44	2,006	987	1,019
20 ~ 24	8,688	4,562	4,126	45 ~ 49	9,060	4,646	4,414
20	1,407	750	657	45	1,999	1,030	969
21	1,683	904	779	46	1,903	949	954
22	1,809	958	851	47	1,815	946	869
23	1,844	941	903	48	1,670	867	803
24	1,945	1,009	936	49	1,673	854	819

平成18年1月1日

年 齢	総 数	男	女	年 齢	総 数	男	女
50～54	8,115	4,077	4,038	75～79	4,721	1,986	2,735
50	1,613	807	806	75	1,111	506	605
51	1,567	797	770	76	1,029	454	575
52	1,532	761	771	77	922	383	539
53	1,665	832	833	78	852	332	520
54	1,738	880	858	79	807	311	496
55～59	9,992	4,936	5,056	80～84	3,190	1,213	1,977
55	1,800	868	932	80	793	316	477
56	2,166	1,097	1,069	81	707	292	415
57	2,212	1,086	1,126	82	593	224	369
58	2,303	1,150	1,153	83	553	199	354
59	1,511	735	776	84	544	182	362
60～64	7,826	3,670	4,156	85～89	1,578	517	1,061
60	1,328	640	688	85	430	142	288
61	1,607	767	840	86	347	112	235
62	1,647	760	887	87	289	101	188
63	1,600	750	850	88	283	93	190
64	1,644	753	891	89	229	69	160
65～69	7,100	3,254	3,846	90～94	737	209	528
65	1,555	687	868	90	182	59	123
66	1,372	621	751	91	198	58	140
67	1,352	625	727	92	144	36	108
68	1,416	684	732	93	127	36	91
69	1,405	637	768	94	86	20	66
70～74	6,298	2,787	3,511	95～99	245	55	190
70	1,464	669	795	95	83	19	64
71	1,288	563	725	96	51	11	40
72	1,196	528	668	97	47	7	40
73	1,259	540	719	98	46	14	32
74	1,091	487	604	99	18	4	14
				100以上	46	7	39
				不詳者	0	0	0

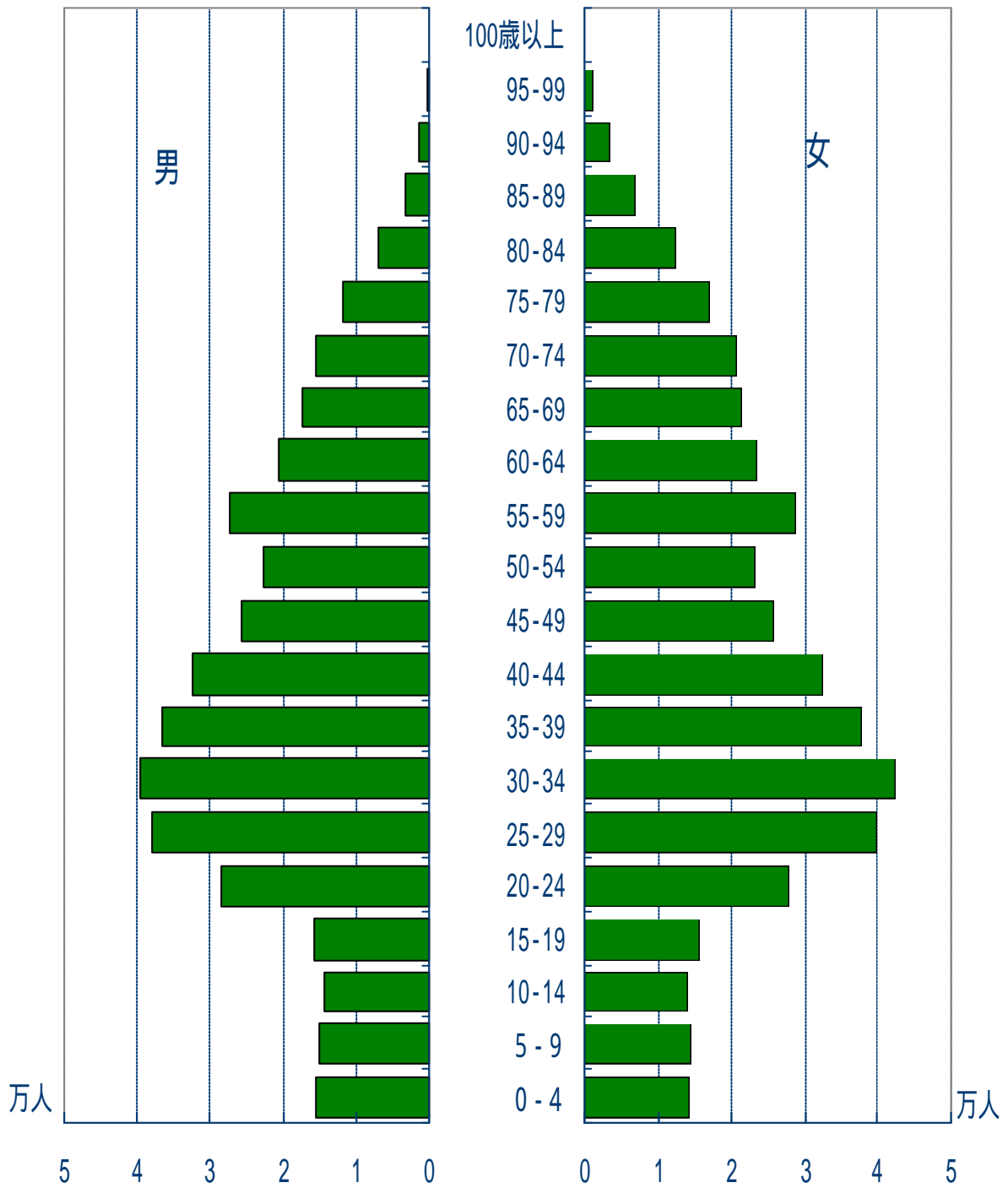
## 烏山地域

年 齢	総 数	男	女	年 齢	総 数	男	女
総 数	105,086	50,974	54,112				
0 ~ 4	3,950	2,086	1,864	25 ~ 29	9,649	4,674	4,975
0	767	399	368	25	1,843	890	953
1	806	431	375	26	1,846	898	948
2	789	422	367	27	1,964	942	1,022
3	836	439	397	28	1,949	950	999
4	752	395	357	29	2,047	994	1,053
5 ~ 9	3,897	1,959	1,938	30 ~ 34	10,374	5,116	5,258
5	745	392	353	30	2,027	1,026	1,001
6	815	410	405	31	2,083	1,023	1,060
7	767	378	389	32	2,117	1,049	1,068
8	783	373	410	33	2,099	1,026	1,073
9	787	406	381	34	2,048	992	1,056
10 ~ 14	3,653	1,857	1,796	35 ~ 39	9,527	4,891	4,636
10	759	392	367	35	1,978	988	990
11	780	416	364	36	2,009	1,025	984
12	673	333	340	37	2,067	1,068	999
13	747	373	374	38	1,969	1,042	927
14	694	343	351	39	1,504	768	736
15 ~ 19	4,175	2,050	2,125	40 ~ 44	8,151	4,243	3,908
15	726	367	359	40	1,967	1,026	941
16	659	340	319	41	1,730	932	798
17	834	420	414	42	1,566	803	763
18	790	392	398	43	1,461	771	690
19	1,166	531	635	44	1,427	711	716
20 ~ 24	7,640	3,776	3,864	45 ~ 49	6,286	3,254	3,032
20	1,311	651	660	45	1,342	724	618
21	1,436	713	723	46	1,310	662	648
22	1,589	811	778	47	1,216	628	588
23	1,630	789	841	48	1,172	590	582
24	1,674	812	862	49	1,246	650	596

平成18年1月1日

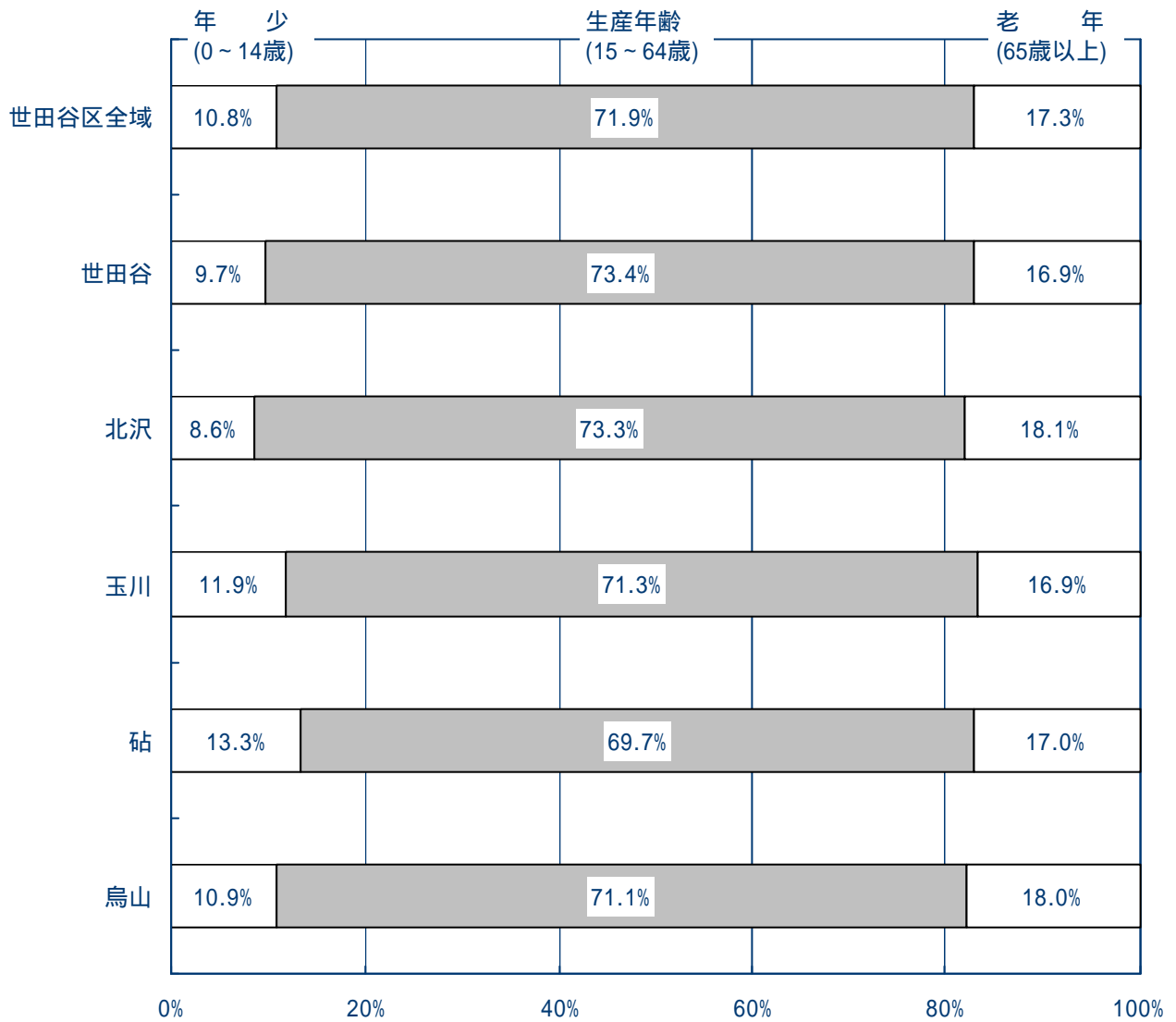
年 齢	総 数	男	女	年 齢	総 数	男	女
50～54	5,849	2,968	2,881	75～79	3,907	1,660	2,247
50	1,163	607	556	75	879	377	502
51	1,066	525	541	76	843	354	489
52	1,158	606	552	77	803	362	441
53	1,198	619	579	78	685	270	415
54	1,264	611	653	79	697	297	400
55～59	7,189	3,486	3,703	80～84	2,394	921	1,473
55	1,285	630	655	80	611	272	339
56	1,531	739	792	81	547	216	331
57	1,645	781	864	82	481	187	294
58	1,592	765	827	83	391	134	257
59	1,136	571	565	84	364	112	252
60～64	5,838	2,744	3,094	85～89	1,198	397	801
60	1,004	499	505	85	314	115	199
61	1,142	563	579	86	264	90	174
62	1,292	605	687	87	229	69	160
63	1,229	545	684	88	203	70	133
64	1,171	532	639	89	188	53	135
65～69	5,417	2,432	2,985	90～94	580	141	439
65	1,179	533	646	90	168	48	120
66	982	432	550	91	152	37	115
67	996	447	549	92	105	32	73
68	1,149	518	631	93	87	13	74
69	1,111	502	609	94	68	11	57
70～74	5,232	2,291	2,941	95～99	158	26	132
70	1,190	525	665	95	48	8	40
71	1,043	456	587	96	39	7	32
72	1,040	448	592	97	36	5	31
73	1,014	440	574	98	25	4	21
74	945	422	523	99	10	2	8
				100以上	22	2	20
				不詳者	0	0	0

第11図 人口ピラミッド





第12図 地域別年齢3区分別人口構成比





町丁・男女・年齢別人口

世田谷地域

北沢地域

玉川地域

砧地域

烏山地域

## 町丁・男女・年齢別人口 - 世田谷地域

平成18年1月1日

年齢	池尻まちづくり出張所			池尻1丁目			池尻2丁目			池尻3丁目		
	総数	男	女	総数	男	女	総数	男	女	総数	男	女
総数	20,831	10,032	10,799	1,432	792	640	3,782	1,800	1,982	4,471	2,045	2,426
0～4	679	357	322	59	37	22	106	63	43	105	50	55
0	126	68	58	14	9	5	19	11	8	24	7	17
1	157	79	78	8	5	3	29	21	8	19	8	11
2	119	73	46	12	8	4	15	10	5	26	14	12
3	145	74	71	11	7	4	23	11	12	20	14	6
4	132	63	69	14	8	6	20	10	10	16	7	9
5～9	585	313	272	63	37	26	91	46	45	90	46	44
5	124	69	55	11	5	6	13	8	5	25	9	16
6	121	62	59	13	4	9	17	11	6	19	12	7
7	115	70	45	10	7	3	21	11	10	18	14	4
8	104	54	50	12	9	3	18	6	12	12	4	8
9	121	58	63	17	12	5	22	10	12	16	7	9
10～14	578	300	278	85	45	40	95	47	48	84	37	47
10	112	56	56	18	10	8	21	9	12	16	7	9
11	109	54	55	18	11	7	20	9	11	10	4	6
12	116	61	55	14	5	9	17	8	9	19	6	13
13	121	59	62	18	9	9	18	10	8	15	8	7
14	120	70	50	17	10	7	19	11	8	24	12	12
15～19	654	356	298	86	43	43	102	56	46	143	79	64
15	107	57	50	12	7	5	16	11	5	22	12	10
16	106	57	49	19	6	13	16	11	5	19	10	9
17	135	74	61	17	8	9	16	7	9	31	17	14
18	141	78	63	23	14	9	29	15	14	30	17	13
19	165	90	75	15	8	7	25	12	13	41	23	18
20～24	1,520	718	802	116	61	55	287	131	156	370	145	225
20	197	97	100	18	7	11	28	9	19	33	16	17
21	246	111	135	23	12	11	53	25	28	53	19	34
22	308	147	161	20	10	10	56	31	25	71	24	47
23	360	169	191	27	14	13	68	35	33	98	33	65
24	409	194	215	28	18	10	82	31	51	115	53	62
25～29	2,681	1,362	1,319	263	170	93	474	238	236	692	318	374
25	483	240	243	49	30	19	86	43	43	119	47	72
26	528	263	265	62	39	23	92	45	47	142	61	81
27	530	269	261	66	40	26	93	45	48	125	62	63
28	597	307	290	53	32	21	110	56	54	148	71	77
29	543	283	260	33	29	4	93	49	44	158	77	81
30～34	2,433	1,196	1,237	149	76	73	481	243	238	572	263	309
30	506	247	259	31	18	13	101	51	50	128	56	72
31	515	235	280	30	12	18	96	45	51	130	55	75
32	499	253	246	25	16	9	109	54	55	122	58	64
33	447	208	239	28	13	15	82	40	42	99	49	50
34	466	253	213	35	17	18	93	53	40	93	45	48
35～39	1,996	981	1,015	131	76	55	402	193	209	445	214	231
35	481	238	243	25	15	10	87	43	44	131	59	72
36	448	220	228	31	16	15	94	39	55	101	44	57
37	397	192	205	24	17	7	74	36	38	82	43	39
38	391	194	197	27	15	12	85	42	43	83	42	41
39	279	137	142	24	13	11	62	33	29	48	26	22
40～44	1,590	805	785	154	78	76	255	121	134	337	163	174
40	364	186	178	28	14	14	59	27	32	89	42	47
41	342	158	184	31	15	16	50	24	26	85	39	46
42	317	166	151	35	17	18	48	22	26	64	32	32
43	277	148	129	27	12	15	50	25	25	41	25	16
44	290	147	143	33	20	13	48	23	25	58	25	33
45～49	1,310	631	679	123	71	52	231	106	125	214	111	103
45	270	136	134	20	12	8	43	21	22	44	26	18
46	292	142	150	35	24	11	53	25	28	44	22	22
47	303	145	158	30	11	19	55	24	31	54	28	26
48	224	108	116	15	8	7	37	20	17	31	14	17
49	221	100	121	23	16	7	43	16	27	41	21	20

## 町丁・男女・年齢別人口 - 世田谷地域

平成18年1月1日

年齢	池尻まちづくり出張所			池尻1丁目			池尻2丁目			池尻3丁目		
	総数	男	女	総数	男	女	総数	男	女	総数	男	女
50～54	1,143	578	565	80	42	38	233	120	113	223	105	118
50	234	116	118	23	13	10	50	26	24	51	24	27
51	225	110	115	17	8	9	46	21	25	40	19	21
52	215	114	101	15	9	6	29	12	17	48	24	24
53	248	124	124	17	8	9	57	32	25	41	17	24
54	221	114	107	8	4	4	51	29	22	43	21	22
55～59	1,357	670	687	43	27	16	274	136	138	306	154	152
55	254	123	131	11	6	5	53	26	27	55	37	18
56	317	167	150	14	10	4	65	36	29	64	34	30
57	295	153	142	6	3	3	62	26	36	58	28	30
58	312	140	172	9	7	2	61	30	31	86	35	51
59	179	87	92	3	1	2	33	18	15	43	20	23
60～64	1,012	486	526	27	8	19	175	91	84	218	101	117
60	184	92	92	7	1	6	31	16	15	42	18	24
61	209	108	101	6	2	4	31	17	14	49	26	23
62	220	112	108	4	2	2	38	19	19	44	22	22
63	199	85	114	5	2	3	43	18	25	39	19	20
64	200	89	111	5	1	4	32	21	11	44	16	28
65～69	893	362	531	14	5	9	171	65	106	207	74	133
65	174	63	111	2	0	2	32	13	19	41	10	31
66	166	80	86	5	3	2	33	14	19	44	19	25
67	182	71	111	1	1	0	29	9	20	50	16	34
68	190	82	108	3	1	2	38	17	21	38	16	22
69	181	66	115	3	0	3	39	12	27	34	13	21
70～74	848	355	493	16	6	10	130	51	79	186	86	100
70	183	79	104	2	1	1	20	10	10	42	19	23
71	163	70	93	4	3	1	32	13	19	38	16	22
72	181	72	109	5	0	5	33	12	21	43	19	24
73	172	70	102	4	2	2	20	6	14	41	22	19
74	149	64	85	1	0	1	25	10	15	22	10	12
75～79	673	269	404	10	4	6	117	39	78	117	46	71
75	143	54	89	3	0	3	31	9	22	24	12	12
76	158	68	90	5	3	2	17	5	12	26	8	18
77	137	52	85	0	0	0	25	10	15	30	11	19
78	132	44	88	2	1	1	25	7	18	21	7	14
79	103	51	52	0	0	0	19	8	11	16	8	8
80～84	503	172	331	5	2	3	95	32	63	84	27	57
80	124	39	85	2	1	1	25	12	13	16	1	15
81	105	38	67	0	0	0	18	5	13	20	8	12
82	100	35	65	2	1	1	24	7	17	21	9	12
83	101	41	60	1	0	1	14	4	10	19	9	10
84	73	19	54	0	0	0	14	4	10	8	0	8
85～89	248	82	166	5	3	2	47	16	31	51	17	34
85	74	23	51	2	2	0	19	8	11	12	5	7
86	55	16	39	2	1	1	11	1	10	13	2	11
87	43	13	30	1	0	1	4	1	3	8	3	5
88	37	16	21	0	0	0	6	3	3	8	4	4
89	39	14	25	0	0	0	7	3	4	10	3	7
90～94	107	35	72	2	1	1	15	5	10	24	9	15
90	28	8	20	0	0	0	2	1	1	9	2	7
91	17	6	11	0	0	0	4	2	2	5	1	4
92	24	7	17	1	0	1	6	1	5	3	1	2
93	22	9	13	1	1	0	1	0	1	4	3	1
94	16	5	11	0	0	0	2	1	1	3	2	1
95～99	18	4	14	1	0	1	1	1	0	3	0	3
95	6	2	4	1	0	1	0	0	0	1	0	1
96	4	0	4	0	0	0	0	0	0	1	0	1
97	3	2	1	0	0	0	1	1	0	0	0	0
98	3	0	3	0	0	0	0	0	0	1	0	1
99	2	0	2	0	0	0	0	0	0	0	0	0
100以上	3	0	3	0	0	0	0	0	0	0	0	0
不詳者	0	0	0	0	0	0	0	0	0	0	0	0

## 町丁・男女・年齢別人口 - 世田谷地域

平成18年1月1日

年齢	池尻4丁目(1~32番)			三宿1丁目			三宿2丁目			太子堂出張所		
	総数	男	女	総数	男	女	総数	男	女	総数	男	女
総数	3,429	1,643	1,786	3,734	1,803	1,931	3,983	1,949	2,034	19,646	9,169	10,477
0~4	183	89	94	93	47	46	133	71	62	473	237	236
0	32	17	15	18	13	5	19	11	8	102	54	48
1	43	23	20	26	11	15	32	11	21	91	50	41
2	26	17	9	13	7	6	27	17	10	95	47	48
3	40	15	25	22	12	10	29	15	14	80	38	42
4	42	17	25	14	4	10	26	17	9	105	48	57
5~9	140	76	64	85	40	45	116	68	48	412	197	215
5	32	21	11	19	10	9	24	16	8	78	40	38
6	35	18	17	17	8	9	20	9	11	79	31	48
7	30	17	13	11	6	5	25	15	10	84	43	41
8	22	11	11	16	9	7	24	15	9	87	41	46
9	21	9	12	22	7	15	23	13	10	84	42	42
10~14	115	58	57	82	47	35	117	66	51	414	213	201
10	20	9	11	18	9	9	19	12	7	86	47	39
11	29	16	13	11	7	4	21	7	14	88	42	46
12	21	11	10	19	12	7	26	19	7	80	39	41
13	25	11	14	18	9	9	27	12	15	72	35	37
14	20	11	9	16	10	6	24	16	8	88	50	38
15~19	89	49	40	95	50	45	139	79	60	483	215	268
15	16	6	10	16	7	9	25	14	11	77	39	38
16	11	7	4	16	9	7	25	14	11	79	37	42
17	16	8	8	25	17	8	30	17	13	93	44	49
18	20	12	8	15	6	9	24	14	10	98	47	51
19	26	16	10	23	11	12	35	20	15	136	48	88
20~24	193	100	93	279	145	134	275	136	139	1,557	727	830
20	38	21	17	30	17	13	50	27	23	174	83	91
21	29	15	14	49	22	27	39	18	21	242	118	124
22	42	25	17	50	24	26	69	33	36	320	140	180
23	34	17	17	76	44	32	57	26	31	402	179	223
24	50	22	28	74	38	36	60	32	28	419	207	212
25~29	320	154	166	512	269	243	420	213	207	2,666	1,254	1,412
25	71	38	33	82	42	40	76	40	36	471	206	265
26	47	21	26	106	58	48	79	39	40	528	245	283
27	58	23	35	108	55	53	80	44	36	529	236	293
28	75	35	40	118	62	56	93	51	42	551	263	288
29	69	37	32	98	52	46	92	39	53	587	304	283
30~34	378	185	193	475	239	236	378	190	188	2,591	1,239	1,352
30	70	36	34	106	52	54	70	34	36	550	273	277
31	80	31	49	101	54	47	78	38	40	529	259	270
32	84	41	43	90	48	42	69	36	33	532	251	281
33	72	33	39	84	34	50	82	39	43	514	231	283
34	72	44	28	94	51	43	79	43	36	466	225	241
35~39	339	165	174	318	159	159	361	174	187	1,930	951	979
35	70	34	36	71	35	36	97	52	45	441	224	217
36	81	47	34	72	38	34	69	36	33	394	186	208
37	81	34	47	64	30	34	72	32	40	393	191	202
38	66	33	33	66	36	30	64	26	38	386	191	195
39	41	17	24	45	20	25	59	28	31	316	159	157
40~44	277	147	130	299	143	156	268	153	115	1,463	763	700
40	53	29	24	74	43	31	61	31	30	350	190	160
41	58	30	28	57	18	39	61	32	29	326	167	159
42	60	33	27	51	26	25	59	36	23	308	145	163
43	66	38	28	51	22	29	42	26	16	256	141	115
44	40	17	23	66	34	32	45	28	17	223	120	103
45~49	259	127	132	223	89	134	260	127	133	1,025	487	538
45	59	29	30	61	25	36	43	23	20	241	119	122
46	49	22	27	45	17	28	66	32	34	209	103	106
47	59	26	33	41	23	18	64	33	31	212	95	117
48	47	24	23	44	17	27	50	25	25	162	80	82
49	45	26	19	32	7	25	37	14	23	201	90	111

## 町丁・男女・年齢別人口 - 世田谷地域

平成18年1月1日

年齢	池尻4丁目(1~32番)			三宿1丁目			三宿2丁目			太子堂出張所		
	総数	男	女	総数	男	女	総数	男	女	総数	男	女
50~54	200	97	103	193	99	94	214	115	99	976	466	510
50	27	9	18	40	23	17	43	21	22	209	93	116
51	37	22	15	45	21	24	40	19	21	183	89	94
52	45	22	23	40	23	17	38	24	14	175	81	94
53	46	21	25	36	18	18	51	28	23	203	90	113
54	45	23	22	32	14	18	42	23	19	206	113	93
55~59	215	101	114	238	113	125	281	139	142	1,234	607	627
55	50	16	34	39	17	22	46	21	25	226	111	115
56	53	32	21	60	24	36	61	31	30	252	132	120
57	36	17	19	59	36	23	74	43	31	278	138	140
58	52	26	26	45	18	27	59	24	35	293	144	149
59	24	10	14	35	18	17	41	20	21	185	82	103
60~64	154	63	91	215	113	102	223	110	113	1,073	483	590
60	21	11	10	46	26	20	37	20	17	166	79	87
61	30	11	19	52	30	22	41	22	19	217	102	115
62	33	17	16	49	26	23	52	26	26	223	86	137
63	27	8	19	29	15	14	56	23	33	231	105	126
64	43	16	27	39	16	23	37	19	18	236	111	125
65~69	133	58	75	147	61	86	221	99	122	926	415	511
65	19	7	12	33	13	20	47	20	27	206	78	128
66	18	9	9	26	14	12	40	21	19	178	85	93
67	22	9	13	29	13	16	51	23	28	172	84	88
68	38	20	18	25	10	15	48	18	30	202	97	105
69	36	13	23	34	11	23	35	17	18	168	71	97
70~74	154	70	84	166	65	101	196	77	119	846	346	500
70	39	17	22	38	10	28	42	22	20	195	82	113
71	25	11	14	28	13	15	36	14	22	177	74	103
72	26	13	13	38	15	23	36	13	23	162	73	89
73	38	16	22	30	12	18	39	12	27	170	68	102
74	26	13	13	32	15	17	43	16	27	142	49	93
75~79	131	53	78	157	67	90	141	60	81	690	290	400
75	25	9	16	36	14	22	24	10	14	146	61	85
76	31	15	16	42	17	25	37	20	17	169	69	100
77	31	9	22	24	13	11	27	9	18	131	52	79
78	26	10	16	28	11	17	30	8	22	136	57	79
79	18	10	8	27	12	15	23	13	10	108	51	57
80~84	83	30	53	89	35	54	147	46	101	443	150	293
80	22	10	12	24	8	16	35	7	28	126	52	74
81	18	7	11	18	8	10	31	10	21	98	27	71
82	14	5	9	12	4	8	27	9	18	82	27	55
83	17	7	10	22	11	11	28	10	18	78	23	55
84	12	1	11	13	4	9	26	10	16	59	21	38
85~89	44	12	32	40	12	28	61	22	39	283	86	197
85	9	1	8	12	2	10	20	5	15	71	21	50
86	12	4	8	3	2	1	14	6	8	62	20	42
87	8	4	4	10	3	7	12	2	10	45	12	33
88	5	2	3	8	2	6	10	5	5	61	20	41
89	10	1	9	7	3	4	5	4	1	44	13	31
90~94	18	7	11	21	9	12	27	4	23	128	41	87
90	7	2	5	2	1	1	8	2	6	39	11	28
91	1	0	1	3	2	1	4	1	3	34	12	22
92	3	1	2	6	4	2	5	0	5	24	12	12
93	6	4	2	4	1	3	6	0	6	20	5	15
94	1	0	1	6	1	5	4	1	3	11	1	10
95~99	3	2	1	7	1	6	3	0	3	31	2	29
95	1	1	0	1	1	0	2	0	2	16	2	14
96	0	0	0	3	0	3	0	0	0	6	0	6
97	1	1	0	1	0	1	0	0	0	4	0	4
98	1	0	1	0	0	0	1	0	1	4	0	4
99	0	0	0	2	0	2	0	0	0	1	0	1
100以上	1	0	1	0	0	0	2	0	2	2	0	2
不詳者	0	0	0	0	0	0	0	0	0	0	0	0

## 町丁・男女・年齢別人口 - 世田谷地域

平成18年1月1日

年齢	太子堂1丁目			太子堂2丁目			太子堂3丁目			太子堂4丁目		
	総数	男	女	総数	男	女	総数	男	女	総数	男	女
総数	2,111	961	1,150	3,795	1,758	2,037	2,685	1,283	1,402	2,761	1,297	1,464
0～4	67	26	41	66	42	24	58	29	29	61	31	30
0	20	6	14	20	16	4	8	3	5	9	7	2
1	17	7	10	11	6	5	13	8	5	10	6	4
2	11	4	7	12	8	4	15	7	8	14	5	9
3	8	5	3	10	6	4	10	6	4	12	6	6
4	11	4	7	13	6	7	12	5	7	16	7	9
5～9	56	21	35	71	40	31	54	28	26	58	25	33
5	11	6	5	15	7	8	11	9	2	13	8	5
6	9	1	8	14	7	7	10	1	9	16	6	10
7	6	1	5	18	13	5	10	5	5	14	5	9
8	18	9	9	8	4	4	12	7	5	9	4	5
9	12	4	8	16	9	7	11	6	5	6	2	4
10～14	50	24	26	54	25	29	60	35	25	52	27	25
10	11	7	4	7	4	3	11	7	4	15	6	9
11	11	5	6	15	5	10	12	7	5	11	7	4
12	5	2	3	11	3	8	14	7	7	8	5	3
13	14	4	10	12	8	4	7	3	4	8	5	3
14	9	6	3	9	5	4	16	11	5	10	4	6
15～19	50	26	24	104	41	63	71	31	40	45	21	24
15	11	5	6	13	7	6	13	6	7	8	3	5
16	10	5	5	15	5	10	11	4	7	7	4	3
17	11	7	4	14	6	8	15	9	6	10	5	5
18	9	4	5	23	11	12	13	8	5	6	2	4
19	9	5	4	39	12	27	19	4	15	14	7	7
20～24	166	71	95	324	148	176	165	81	84	209	98	111
20	15	9	6	30	11	19	18	8	10	20	9	11
21	22	12	10	64	31	33	18	8	10	32	19	13
22	35	14	21	71	31	40	34	16	18	42	16	26
23	39	16	23	79	32	47	41	19	22	53	25	28
24	55	20	35	80	43	37	54	30	24	62	29	33
25～29	334	145	189	553	260	293	328	175	153	392	186	206
25	51	19	32	96	41	55	63	30	33	74	33	41
26	75	30	45	106	50	56	60	33	27	76	32	44
27	51	20	31	126	57	69	60	23	37	74	40	34
28	78	39	39	98	49	49	72	46	26	77	40	37
29	79	37	42	127	63	64	73	43	30	91	41	50
30～34	306	145	161	500	222	278	333	164	169	389	182	207
30	61	26	35	110	54	56	52	24	28	84	43	41
31	70	41	29	107	51	56	78	33	45	76	29	47
32	63	29	34	86	38	48	89	46	43	78	32	46
33	57	23	34	91	39	52	58	33	25	82	39	43
34	55	26	29	106	40	66	56	28	28	69	39	30
35～39	232	117	115	393	205	188	247	128	119	298	145	153
35	54	24	30	98	57	41	57	34	23	61	29	32
36	51	29	22	79	34	45	39	17	22	55	20	35
37	39	17	22	72	38	34	54	26	28	74	42	32
38	45	25	20	81	42	39	48	23	25	69	37	32
39	43	22	21	63	34	29	49	28	21	39	17	22
40～44	170	85	85	263	131	132	203	104	99	189	112	77
40	36	19	17	75	36	39	57	23	34	48	34	14
41	34	20	14	52	27	25	43	23	20	42	26	16
42	34	10	24	60	27	33	34	19	15	39	17	22
43	35	19	16	42	27	15	36	17	19	31	19	12
44	31	17	14	34	14	20	33	22	11	29	16	13
45～49	106	55	51	195	90	105	140	73	67	146	65	81
45	31	19	12	49	20	29	27	14	13	35	15	20
46	25	10	15	40	21	19	29	14	15	31	12	19
47	15	6	9	37	14	23	35	23	12	29	12	17
48	21	14	7	28	14	14	21	10	11	24	13	11
49	14	6	8	41	21	20	28	12	16	27	13	14



## 町丁・男女・年齢別人口 - 世田谷地域

平成18年1月1日

年齢	太子堂1丁目			太子堂2丁目			太子堂3丁目			太子堂4丁目		
	総数	男	女	総数	男	女	総数	男	女	総数	男	女
50～54	105	53	52	187	95	92	119	52	67	115	55	60
50	23	12	11	39	20	19	21	9	12	20	9	11
51	22	8	14	35	18	17	19	8	11	23	15	8
52	21	12	9	44	23	21	24	8	16	21	9	12
53	21	10	11	30	13	17	25	12	13	27	11	16
54	18	11	7	39	21	18	30	15	15	24	11	13
55～59	121	54	67	213	101	112	187	95	92	177	91	86
55	27	11	16	41	16	25	35	20	15	32	14	18
56	26	14	12	47	28	19	45	21	24	27	14	13
57	33	16	17	38	15	23	33	17	16	52	28	24
58	23	9	14	50	25	25	41	21	20	44	23	21
59	12	4	8	37	17	20	33	16	17	22	12	10
60～64	95	41	54	213	108	105	159	74	85	149	61	88
60	16	6	10	45	24	21	18	9	9	25	9	16
61	20	9	11	35	21	14	40	17	23	28	13	15
62	19	8	11	37	12	25	31	15	16	35	15	20
63	16	7	9	51	24	27	27	15	12	35	11	24
64	24	11	13	45	27	18	43	18	25	26	13	13
65～69	69	33	36	173	74	99	157	65	92	153	70	83
65	9	4	5	48	14	34	37	14	23	33	9	24
66	14	6	8	30	14	16	33	12	21	27	11	16
67	12	5	7	28	16	12	27	10	17	32	20	12
68	18	11	7	34	19	15	35	19	16	36	18	18
69	16	7	9	33	11	22	25	10	15	25	12	13
70～74	73	28	45	148	52	96	145	65	80	115	48	67
70	16	8	8	35	12	23	35	18	17	33	18	15
71	13	4	9	28	12	16	31	13	18	21	8	13
72	17	6	11	25	9	16	29	14	15	23	12	11
73	15	5	10	34	16	18	21	8	13	23	6	17
74	12	5	7	26	3	23	29	12	17	15	4	11
75～79	43	19	24	156	58	98	120	41	79	101	47	54
75	7	3	4	32	13	19	27	5	22	21	8	13
76	13	7	6	45	14	31	26	9	17	19	11	8
77	13	6	7	25	9	16	20	7	13	23	10	13
78	9	3	6	30	12	18	24	11	13	22	9	13
79	1	0	1	24	10	14	23	9	14	16	9	7
80～84	37	10	27	91	38	53	70	22	48	54	20	34
80	11	2	9	23	10	13	22	8	14	15	9	6
81	6	1	5	17	9	8	17	6	11	14	3	11
82	9	1	8	17	6	11	14	4	10	8	5	3
83	5	2	3	18	7	11	11	2	9	11	1	10
84	6	4	2	16	6	10	6	2	4	6	2	4
85～89	18	4	14	57	17	40	48	19	29	32	8	24
85	6	2	4	13	4	9	17	8	9	5	0	5
86	6	2	4	14	5	9	8	4	4	12	4	8
87	2	0	2	8	2	6	6	1	5	3	0	3
88	3	0	3	13	2	11	11	3	8	7	3	4
89	1	0	1	9	4	5	6	3	3	5	1	4
90～94	10	4	6	27	11	16	19	2	17	21	5	16
90	3	0	3	10	5	5	7	0	7	9	2	7
91	4	2	2	5	2	3	4	0	4	1	0	1
92	1	1	0	6	3	3	3	1	2	5	2	3
93	1	1	0	4	1	3	3	0	3	3	1	2
94	1	0	1	2	0	2	2	1	1	3	0	3
95～99	3	0	3	7	0	7	1	0	1	5	0	5
95	0	0	0	3	0	3	1	0	1	3	0	3
96	2	0	2	1	0	1	0	0	0	0	0	0
97	0	0	0	2	0	2	0	0	0	1	0	1
98	1	0	1	1	0	1	0	0	0	0	0	0
99	0	0	0	0	0	0	0	0	0	1	0	1
100以上	0	0	0	0	0	0	1	0	1	0	0	0
不詳者	0	0	0	0	0	0	0	0	0	0	0	0

## 町丁・男女 年齢別人口 - 世田谷地域

平成18年1月1日

年齢	太子堂5丁目			三軒茶屋1丁目			若林まちづくり出張所			若林1丁目		
	総数	男	女	総数	男	女	総数	男	女	総数	男	女
総数	3,688	1,741	1,947	4,606	2,129	2,477	24,588	11,923	12,665	3,792	1,834	1,958
0～4	110	44	66	111	65	46	763	388	375	102	51	51
0	21	11	10	24	11	13	186	87	99	25	10	15
1	19	7	12	21	16	5	170	88	82	26	16	10
2	25	9	16	18	14	4	139	68	71	18	9	9
3	20	6	14	20	9	11	132	69	63	15	7	8
4	25	11	14	28	15	13	136	76	60	18	9	9
5～9	87	46	41	86	37	49	654	331	323	111	54	57
5	18	8	10	10	2	8	122	58	64	22	11	11
6	15	9	6	15	7	8	138	72	66	19	9	10
7	15	7	8	21	12	9	132	67	65	30	14	16
8	19	12	7	21	5	16	125	70	55	20	13	7
9	20	10	10	19	11	8	137	64	73	20	7	13
10～14	93	49	44	105	53	52	638	324	314	87	40	47
10	17	10	7	25	13	12	140	65	75	22	11	11
11	18	8	10	21	10	11	127	61	66	24	8	16
12	16	10	6	26	12	14	108	52	56	14	5	9
13	17	10	7	14	5	9	141	84	57	17	9	8
14	25	11	14	19	13	6	122	62	60	10	7	3
15～19	102	53	49	111	43	68	766	407	359	102	58	44
15	13	10	3	19	8	11	136	71	65	17	10	7
16	21	14	7	15	5	10	150	83	67	20	12	8
17	26	10	16	17	7	10	156	86	70	19	8	11
18	20	9	11	27	13	14	149	82	67	24	15	9
19	22	10	12	33	10	23	175	85	90	22	13	9
20～24	270	147	123	423	182	241	1,864	965	899	306	159	147
20	39	24	15	52	22	30	233	128	105	31	16	15
21	42	20	22	64	28	36	315	164	151	66	35	31
22	60	32	28	78	31	47	354	183	171	53	30	23
23	65	38	27	125	49	76	433	218	215	71	37	34
24	64	33	31	104	52	52	529	272	257	85	41	44
25～29	407	203	204	652	285	367	2,959	1,478	1,481	469	222	247
25	87	45	42	100	38	62	574	288	286	95	46	49
26	81	42	39	130	58	72	601	308	293	92	44	48
27	78	34	44	140	62	78	607	274	333	92	39	53
28	82	36	46	144	53	91	577	298	279	94	47	47
29	79	46	33	138	74	64	600	310	290	96	46	50
30～34	419	212	207	644	314	330	2,928	1,468	1,460	487	244	243
30	102	57	45	141	69	72	637	323	314	99	50	49
31	69	35	34	129	70	59	615	319	296	101	59	42
32	87	44	43	129	62	67	571	276	295	106	47	59
33	93	41	52	133	56	77	569	288	281	94	49	45
34	68	35	33	112	57	55	536	262	274	87	39	48
35～39	301	144	157	459	212	247	2,449	1,219	1,230	394	188	206
35	58	27	31	113	53	60	564	272	292	85	45	40
36	67	31	36	103	55	48	485	248	237	93	47	46
37	67	30	37	87	38	49	522	259	263	84	39	45
38	57	25	32	86	39	47	515	258	257	82	36	46
39	52	31	21	70	27	43	363	182	181	50	21	29
40～44	275	138	137	363	193	170	1,858	951	907	287	151	136
40	57	30	27	77	48	29	462	239	223	77	40	37
41	64	28	36	91	43	48	418	219	199	64	35	29
42	69	30	39	72	42	30	350	175	175	55	36	19
43	46	27	19	66	32	34	311	162	149	50	27	23
44	39	23	16	57	28	29	317	156	161	41	13	28
45～49	185	81	104	253	123	130	1,439	725	714	194	97	97
45	40	18	22	59	33	26	318	154	164	44	25	19
46	32	15	17	52	31	21	317	152	165	38	16	22
47	45	21	24	51	19	32	268	132	136	27	12	15
48	30	11	19	38	18	20	273	153	120	45	22	23
49	38	16	22	53	22	31	263	134	129	40	22	18

町丁・男女 年齢別人口 - 世田谷地域

平成18年1月1日

年齢	太子堂5丁目			三軒茶屋1丁目			若林まちづくり出張所			若林1丁目		
	総数	男	女	総数	男	女	総数	男	女	総数	男	女
50～54	204	98	106	246	113	133	1,329	649	680	181	89	92
50	53	23	30	53	20	33	254	132	122	33	21	12
51	27	11	16	57	29	28	263	125	138	43	18	25
52	35	20	15	30	9	21	254	124	130	35	20	15
53	47	22	25	53	22	31	297	135	162	41	19	22
54	42	22	20	53	33	20	261	133	128	29	11	18
55～59	280	143	137	256	123	133	1,640	797	843	244	128	116
55	48	28	20	43	22	21	299	150	149	44	20	24
56	53	28	25	54	27	27	328	155	173	54	32	22
57	58	29	29	64	33	31	359	171	188	53	28	25
58	81	41	40	54	25	29	377	177	200	56	26	30
59	40	17	23	41	16	25	277	144	133	37	22	15
60～64	220	97	123	237	102	135	1,276	571	705	188	100	88
60	30	13	17	32	18	14	216	94	122	40	20	20
61	46	21	25	48	21	27	262	114	148	35	18	17
62	52	19	33	49	17	32	286	135	151	34	20	14
63	49	25	24	53	23	30	244	119	125	37	20	17
64	43	19	24	55	23	32	268	109	159	42	22	20
65～69	188	84	104	186	89	97	1,177	554	623	182	81	101
65	39	16	23	40	21	19	252	117	135	30	16	14
66	32	19	13	42	23	19	230	108	122	35	12	23
67	37	17	20	36	16	20	213	92	121	32	15	17
68	39	13	26	40	17	23	227	124	103	45	24	21
69	41	19	22	28	12	16	255	113	142	40	14	26
70～74	194	84	110	171	69	102	982	416	566	154	66	88
70	35	13	22	41	13	28	209	87	122	34	16	18
71	48	20	28	36	17	19	199	106	93	34	19	15
72	32	16	16	36	16	20	217	96	121	43	18	25
73	42	20	22	35	13	22	190	67	123	23	6	17
74	37	15	22	23	10	13	167	60	107	20	7	13
75～79	152	70	82	118	55	63	869	347	522	131	59	72
75	34	16	18	25	16	9	200	79	121	32	13	19
76	42	18	24	24	10	14	176	71	105	28	15	13
77	24	9	15	26	11	15	183	72	111	28	12	16
78	23	12	11	28	10	18	156	66	90	27	12	15
79	29	15	14	15	8	7	154	59	95	16	7	9
80～84	94	19	75	97	41	56	557	201	356	91	28	63
80	27	6	21	28	17	11	155	52	103	24	7	17
81	24	3	21	20	5	15	121	52	69	16	3	13
82	15	4	11	19	7	12	110	41	69	20	9	11
83	16	4	12	17	7	10	96	31	65	20	6	14
84	12	2	10	13	5	8	75	25	50	11	3	8
85～89	71	22	49	57	16	41	279	84	195	49	7	42
85	17	4	13	13	3	10	88	30	58	16	5	11
86	10	3	7	12	2	10	68	21	47	11	1	10
87	14	6	8	12	3	9	35	8	27	4	0	4
88	15	6	9	12	6	6	36	13	23	4	0	4
89	15	3	12	8	2	6	52	12	40	14	1	13
90～94	28	7	21	23	12	11	118	40	78	24	10	14
90	6	2	4	4	2	2	37	14	23	6	3	3
91	10	1	9	10	7	3	21	8	13	4	1	3
92	4	2	2	5	3	2	22	8	14	5	3	2
93	7	2	5	2	0	2	20	5	15	5	2	3
94	1	0	1	2	0	2	18	5	13	4	1	3
95～99	7	0	7	8	2	6	39	6	33	8	1	7
95	5	0	5	4	2	2	14	1	13	1	0	1
96	2	0	2	1	0	1	10	1	9	5	1	4
97	0	0	0	1	0	1	5	2	3	0	0	0
98	0	0	0	2	0	2	6	0	6	2	0	2
99	0	0	0	0	0	0	4	2	2	0	0	0
100以上	1	0	1	0	0	0	4	2	2	1	1	0
不詳者	0	0	0	0	0	0	0	0	0	0	0	0

## 町丁・男女・年齢別人口 - 世田谷地域

平成18年1月1日

年齢	若林2丁目			若林3丁目			若林4丁目			若林5丁目		
	総数	男	女	総数	男	女	総数	男	女	総数	男	女
総数	3,382	1,624	1,758	3,106	1,564	1,542	4,072	2,002	2,070	3,111	1,532	1,579
0～4	98	47	51	91	50	41	138	74	64	113	51	62
0	26	11	15	25	14	11	32	14	18	20	11	9
1	22	12	10	19	11	8	34	22	12	27	9	18
2	16	8	8	14	6	8	25	9	16	26	13	13
3	21	10	11	13	10	3	20	11	9	22	11	11
4	13	6	7	20	9	11	27	18	9	18	7	11
5～9	105	49	56	66	36	30	115	61	54	84	47	37
5	16	9	7	11	5	6	19	8	11	24	11	13
6	23	10	13	19	11	8	29	17	12	15	11	4
7	24	9	15	10	4	6	19	11	8	14	8	6
8	19	8	11	13	8	5	20	8	12	18	11	7
9	23	13	10	13	8	5	28	17	11	13	6	7
10～14	111	52	59	72	41	31	127	74	53	88	45	43
10	26	12	14	19	11	8	17	8	9	20	10	10
11	18	9	9	13	4	9	23	13	10	19	14	5
12	21	9	12	11	7	4	23	12	11	14	8	6
13	24	14	10	13	10	3	34	23	11	17	8	9
14	22	8	14	16	9	7	30	18	12	18	5	13
15～19	113	44	69	110	57	53	172	121	51	91	38	53
15	22	9	13	22	9	13	33	23	10	14	8	6
16	12	7	5	22	12	10	46	30	16	17	8	9
17	25	10	15	21	17	4	36	26	10	20	7	13
18	27	6	21	15	7	8	31	25	6	13	7	6
19	27	12	15	30	12	18	26	17	9	27	8	19
20～24	245	123	122	241	126	115	293	157	136	275	147	128
20	29	13	16	32	20	12	43	25	18	42	26	16
21	40	19	21	44	21	23	53	32	21	38	19	19
22	51	23	28	38	15	23	67	42	25	42	24	18
23	61	29	32	59	33	26	66	30	36	68	35	33
24	64	39	25	68	37	31	64	28	36	85	43	42
25～29	396	200	196	388	212	176	488	233	255	345	190	155
25	85	43	42	88	46	42	90	43	47	54	29	25
26	84	44	40	74	39	35	104	54	50	63	39	24
27	98	46	52	73	40	33	105	48	57	82	42	40
28	67	35	32	71	41	30	93	45	48	69	43	26
29	62	32	30	82	46	36	96	43	53	77	37	40
30～34	327	180	147	378	204	174	451	231	220	336	154	182
30	80	49	31	79	45	34	105	58	47	81	36	45
31	58	28	30	98	52	46	94	50	44	68	37	31
32	62	33	29	78	41	37	87	41	46	57	28	29
33	66	35	31	62	37	25	91	48	43	67	25	42
34	61	35	26	61	29	32	74	34	40	63	28	35
35～39	298	148	150	256	125	131	402	196	206	283	157	126
35	83	40	43	70	35	35	83	38	45	63	34	29
36	52	23	29	51	25	26	69	33	36	55	30	25
37	61	33	28	46	17	29	90	46	44	69	42	27
38	62	32	30	51	26	25	90	42	48	59	36	23
39	40	20	20	38	22	16	70	37	33	37	15	22
40～44	220	123	97	236	121	115	257	131	126	235	126	109
40	57	35	22	57	31	26	52	28	24	69	37	32
41	45	22	23	49	28	21	60	26	34	50	33	17
42	40	20	20	50	22	28	44	22	22	45	26	19
43	37	25	12	40	21	19	47	23	24	40	16	24
44	41	21	20	40	19	21	54	32	22	31	14	17
45～49	201	96	105	176	97	79	226	117	109	195	105	90
45	41	18	23	54	32	22	51	21	30	35	14	21
46	41	16	25	40	20	20	55	32	23	35	19	16
47	42	21	21	23	11	12	47	21	26	41	22	19
48	35	22	13	29	16	13	35	22	13	50	29	21
49	42	19	23	30	18	12	38	21	17	34	21	13

## 町丁・男女・年齢別人口 - 世田谷地域

平成18年1月1日

年齢	若林2丁目			若林3丁目			若林4丁目			若林5丁目		
	総数	男	女	総数	男	女	総数	男	女	総数	男	女
50～54	200	99	101	182	95	87	195	92	103	160	73	87
50	44	25	19	35	21	14	41	22	19	27	12	15
51	33	16	17	36	20	16	43	21	22	38	16	22
52	36	17	19	31	11	20	32	14	18	39	21	18
53	51	24	27	36	16	20	39	16	23	29	16	13
54	36	17	19	44	27	17	40	19	21	27	8	19
55～59	241	112	129	205	103	102	274	125	149	194	96	98
55	46	22	24	47	24	23	43	21	22	35	20	15
56	55	26	29	28	9	19	54	22	32	37	18	19
57	53	23	30	45	25	20	62	26	36	45	20	25
58	52	25	27	42	24	18	66	27	39	46	21	25
59	35	16	19	43	21	22	49	29	20	31	17	14
60～64	184	84	100	164	70	94	230	99	131	151	70	81
60	31	14	17	27	13	14	31	10	21	30	12	18
61	35	14	21	31	11	20	42	17	25	35	20	15
62	37	18	19	45	22	23	55	21	34	33	16	17
63	47	27	20	30	14	16	45	22	23	25	16	9
64	34	11	23	31	10	21	57	29	28	28	6	22
65～69	172	76	96	138	63	75	226	110	116	158	75	83
65	39	18	21	27	11	16	52	21	31	32	13	19
66	41	15	26	33	19	14	32	19	13	31	18	13
67	24	9	15	24	11	13	36	15	21	36	12	24
68	29	16	13	18	9	9	52	28	24	28	17	11
69	39	18	21	36	13	23	54	27	27	31	15	16
70～74	154	73	81	127	62	65	175	70	105	140	51	89
70	30	10	20	30	15	15	36	12	24	23	11	12
71	36	22	14	24	13	11	35	17	18	22	11	11
72	26	13	13	25	17	8	43	16	27	35	12	23
73	30	10	20	29	12	17	36	15	21	31	12	19
74	32	18	14	19	5	14	25	10	15	29	5	24
75～79	137	48	89	132	50	82	138	59	79	129	59	70
75	33	7	26	27	12	15	29	15	14	27	13	14
76	31	14	17	20	4	16	30	14	16	31	9	22
77	27	10	17	31	10	21	28	11	17	28	17	11
78	17	6	11	25	11	14	23	8	15	25	13	12
79	29	11	18	29	13	16	28	11	17	18	7	11
80～84	105	39	66	75	31	44	96	28	68	76	29	47
80	35	12	23	24	7	17	30	6	24	17	8	9
81	16	6	10	19	12	7	24	11	13	20	9	11
82	18	5	13	14	6	8	11	4	7	18	7	11
83	19	9	10	12	3	9	14	3	11	13	3	10
84	17	7	10	6	3	3	17	4	13	8	2	6
85～89	48	22	26	46	13	33	43	18	25	37	13	24
85	18	7	11	7	2	5	14	6	8	12	4	8
86	13	7	6	16	5	11	10	4	6	6	2	4
87	8	3	5	5	1	4	5	1	4	6	2	4
88	2	2	0	6	2	4	8	3	5	8	5	3
89	7	3	4	12	3	9	6	4	2	5	0	5
90～94	21	9	12	17	6	11	18	5	13	14	4	10
90	6	2	4	7	3	4	6	2	4	3	2	1
91	5	4	1	2	1	1	4	1	3	2	0	2
92	4	2	2	3	0	3	5	2	3	2	1	1
93	2	0	2	2	0	2	2	0	2	4	1	3
94	4	1	3	3	2	1	1	0	1	3	0	3
95～99	5	0	5	6	2	4	8	1	7	5	1	4
95	3	0	3	1	0	1	4	0	4	1	0	1
96	2	0	2	0	0	0	1	0	1	1	0	1
97	0	0	0	1	1	0	1	0	1	1	1	0
98	0	0	0	2	0	2	1	0	1	1	0	1
99	0	0	0	2	1	1	1	1	0	1	0	1
100以上	1	0	1	0	0	0	0	0	0	2	1	1
不詳者	0	0	0	0	0	0	0	0	0	0	0	0

## 町丁・男女・年齢別人口 - 世田谷地域

平成18年1月1日

年齢	三軒茶屋2丁目			上町まちづくり出張所			世田谷1丁目			世田谷2丁目		
	総数	男	女	総数	男	女	総数	男	女	総数	男	女
総数	7,125	3,367	3,758	47,441	22,591	24,850	5,764	2,777	2,987	3,295	1,568	1,727
0～4	221	115	106	1,866	978	888	176	97	79	116	60	56
0	58	27	31	339	180	159	33	17	16	24	16	8
1	42	18	24	419	239	180	39	26	13	22	11	11
2	40	23	17	357	186	171	31	15	16	23	10	13
3	41	20	21	391	194	197	41	22	19	23	12	11
4	40	27	13	360	179	181	32	17	15	24	11	13
5～9	173	84	89	1,912	976	936	172	83	89	117	64	53
5	30	14	16	401	208	193	33	19	14	27	15	12
6	33	14	19	387	200	187	29	13	16	20	9	11
7	35	21	14	382	192	190	39	17	22	35	18	17
8	35	22	13	384	191	193	40	18	22	18	11	7
9	40	13	27	358	185	173	31	16	15	17	11	6
10～14	153	72	81	1,720	894	826	147	68	79	115	66	49
10	36	13	23	349	178	171	26	10	16	27	14	13
11	30	13	17	377	200	177	30	16	14	25	13	12
12	25	11	14	305	160	145	19	10	9	20	12	8
13	36	20	16	344	187	157	36	13	23	25	16	9
14	26	15	11	345	169	176	36	19	17	18	11	7
15～19	178	89	89	2,035	903	1,132	187	101	86	136	70	66
15	28	12	16	344	167	177	40	21	19	29	20	9
16	33	14	19	350	193	157	29	19	10	24	11	13
17	35	18	17	364	167	197	34	17	17	25	10	15
18	39	22	17	416	180	236	43	16	27	28	14	14
19	43	23	20	561	196	365	41	28	13	30	15	15
20～24	504	253	251	3,432	1,628	1,804	504	248	256	273	116	157
20	56	28	28	597	276	321	61	33	28	35	14	21
21	74	38	36	700	337	363	94	49	45	61	26	35
22	103	49	54	691	324	367	119	54	65	52	24	28
23	108	54	54	703	330	373	110	52	58	68	28	40
24	163	84	79	741	361	380	120	60	60	57	24	33
25～29	873	421	452	4,149	2,017	2,132	602	295	307	344	160	184
25	162	81	81	773	384	389	114	54	60	65	29	36
26	184	88	96	832	416	416	125	56	69	63	29	34
27	157	59	98	811	411	400	102	52	50	61	34	27
28	183	87	96	843	416	427	138	73	65	81	37	44
29	187	106	81	890	390	500	123	60	63	74	31	43
30～34	949	455	494	4,608	2,180	2,428	647	313	334	338	170	168
30	193	85	108	866	409	457	126	60	66	62	23	39
31	196	93	103	946	436	510	136	70	66	70	34	36
32	181	86	95	888	432	456	129	63	66	64	36	28
33	189	94	95	946	452	494	133	54	79	77	38	39
34	190	97	93	962	451	511	123	66	57	65	39	26
35～39	816	405	411	4,372	2,140	2,232	530	268	262	290	136	154
35	180	80	100	967	476	491	119	60	59	78	35	43
36	165	90	75	903	420	483	125	58	67	63	29	34
37	172	82	90	877	432	445	94	45	49	50	22	28
38	171	86	85	940	468	472	116	61	55	48	26	22
39	128	67	61	685	344	341	76	44	32	51	24	27
40～44	623	299	324	3,970	2,011	1,959	414	201	213	274	135	139
40	150	68	82	939	468	471	104	44	60	49	19	30
41	150	75	75	817	424	393	91	49	42	77	37	40
42	116	49	67	807	404	403	86	40	46	52	32	20
43	97	50	47	723	342	381	74	31	43	49	26	23
44	110	57	53	684	373	311	59	37	22	47	21	26
45～49	447	213	234	3,099	1,542	1,557	319	173	146	205	94	111
45	93	44	49	633	314	319	53	27	26	42	20	22
46	108	49	59	644	321	323	74	39	35	37	15	22
47	88	45	43	675	343	332	83	49	34	43	20	23
48	79	42	37	593	277	316	62	28	34	40	18	22
49	79	33	46	554	287	267	47	30	17	43	21	22

## 町丁・男女・年齢別人口 - 世田谷地域

平成 18年 1月1日

年齢	三軒茶屋2丁目			上町まちづくり出張所			世田谷1丁目			世田谷2丁目		
	総数	男	女	総数	男	女	総数	男	女	総数	男	女
50～54	411	201	210	2,812	1,385	1,427	324	150	174	192	97	95
50	74	31	43	593	296	297	56	29	27	46	21	25
51	70	34	36	548	273	275	52	16	36	38	20	18
52	81	41	40	518	245	273	72	30	42	39	20	19
53	101	44	57	564	292	272	68	38	30	38	23	15
54	85	51	34	589	279	310	76	37	39	31	13	18
55～59	482	233	249	3,455	1,719	1,736	420	221	199	251	131	120
55	84	43	41	672	333	339	83	47	36	45	24	21
56	100	48	52	769	394	375	89	49	40	53	33	20
57	101	49	52	752	359	393	100	50	50	55	23	32
58	115	54	61	727	367	360	74	37	37	57	27	30
59	82	39	43	535	266	269	74	38	36	41	24	17
60～64	359	148	211	2,401	1,150	1,251	313	153	160	161	89	72
60	57	25	32	426	210	216	45	22	23	31	13	18
61	84	34	50	494	245	249	60	31	29	36	22	14
62	82	38	44	503	245	258	61	34	27	37	19	18
63	60	20	40	501	238	263	63	31	32	29	20	9
64	76	31	45	477	212	265	84	35	49	28	15	13
65～69	301	149	152	2,084	955	1,129	280	134	146	117	54	63
65	72	38	34	478	237	241	69	39	30	26	14	12
66	58	25	33	386	174	212	52	28	24	27	12	15
67	61	30	31	385	164	221	45	18	27	19	7	12
68	55	30	25	428	189	239	59	27	32	22	8	14
69	55	26	29	407	191	216	55	22	33	23	13	10
70～74	232	94	138	1,961	853	1,108	239	104	135	130	45	85
70	56	23	33	428	204	224	56	25	31	27	12	15
71	48	24	24	418	172	246	45	22	23	20	6	14
72	45	20	25	413	174	239	57	22	35	29	12	17
73	41	12	29	352	154	198	42	18	24	33	9	24
74	42	15	27	350	149	201	39	17	22	21	6	15
75～79	202	72	130	1,625	640	985	213	82	131	120	48	72
75	52	19	33	353	153	200	40	18	22	26	14	12
76	36	15	21	339	133	206	47	19	28	23	8	15
77	41	12	29	332	130	202	45	18	27	24	9	15
78	39	16	23	298	98	200	41	11	30	27	10	17
79	34	10	24	303	126	177	40	16	24	20	7	13
80～84	114	46	68	1,054	345	709	144	53	91	53	19	34
80	25	12	13	243	75	168	29	9	20	11	2	9
81	26	11	15	260	90	170	31	11	20	12	7	5
82	29	10	19	195	60	135	29	10	19	9	4	5
83	18	7	11	191	63	128	23	7	16	14	5	9
84	16	6	10	165	57	108	32	16	16	7	1	6
85～89	56	11	45	587	198	389	81	21	60	48	14	34
85	21	6	15	168	66	102	29	10	19	13	7	6
86	12	2	10	116	34	82	12	3	9	11	1	10
87	7	1	6	111	28	83	17	4	13	8	0	8
88	8	1	7	105	37	68	12	3	9	7	2	5
89	8	1	7	87	33	54	11	1	10	9	4	5
90～94	24	6	18	225	64	161	43	11	32	13	0	13
90	9	2	7	56	21	35	12	6	6	2	0	2
91	4	1	3	62	15	47	10	2	8	6	0	6
92	3	0	3	43	14	29	6	2	4	1	0	1
93	5	2	3	37	8	29	8	1	7	2	0	2
94	3	1	2	27	6	21	7	0	7	2	0	2
95～99	7	1	6	66	12	54	8	1	7	1	0	1
95	4	1	3	28	3	25	4	0	4	0	0	0
96	1	0	1	15	5	10	2	0	2	0	0	0
97	2	0	2	11	3	8	0	0	0	1	0	1
98	0	0	0	7	1	6	1	1	0	0	0	0
99	0	0	0	5	0	5	1	0	1	0	0	0
100以上	0	0	0	8	1	7	1	0	1	1	0	1
不詳者	0	0	0	0	0	0	0	0	0	0	0	0

## 町丁・男女・年齢別人口 - 世田谷地域

平成18年1月1日

年齢	世田谷3丁目			世田谷4丁目			桜1丁目			桜2丁目		
	総数	男	女	総数	男	女	総数	男	女	総数	男	女
総数	3,148	1,419	1,729	2,977	1,413	1,564	3,194	1,509	1,685	3,068	1,531	1,537
0～4	69	36	33	107	57	50	83	41	42	179	95	84
0	16	10	6	18	9	9	15	9	6	34	17	17
1	16	11	5	22	9	13	13	7	6	40	21	19
2	12	8	4	22	13	9	18	8	10	25	13	12
3	12	2	10	25	13	12	19	7	12	40	23	17
4	13	5	8	20	13	7	18	10	8	40	21	19
5～9	77	39	38	110	57	53	61	24	37	143	71	72
5	21	9	12	21	10	11	9	2	7	32	15	17
6	12	8	4	25	16	9	10	4	6	31	16	15
7	17	9	8	22	12	10	17	5	12	21	11	10
8	7	2	5	22	10	12	9	4	5	33	17	16
9	20	11	9	20	9	11	16	9	7	26	12	14
10～14	90	47	43	88	47	41	97	47	50	100	58	42
10	17	9	8	18	9	9	19	6	13	20	9	11
11	18	10	8	17	12	5	23	12	11	22	13	9
12	14	6	8	18	12	6	23	16	7	21	10	11
13	18	10	8	19	9	10	18	8	10	19	14	5
14	23	12	11	16	5	11	14	5	9	18	12	6
15～19	115	51	64	78	40	38	123	58	65	94	55	39
15	17	3	14	12	5	7	23	12	11	19	7	12
16	20	10	10	14	8	6	26	13	13	23	18	5
17	25	15	10	16	5	11	23	8	15	16	7	9
18	23	7	16	20	13	7	20	10	10	19	13	6
19	30	16	14	16	9	7	31	15	16	17	10	7
20～24	199	93	106	222	107	115	301	166	135	228	135	93
20	26	17	9	36	19	17	43	23	20	44	24	20
21	46	22	24	43	21	22	56	33	23	48	32	16
22	37	20	17	46	22	24	46	22	24	45	27	18
23	43	16	27	50	25	25	79	44	35	42	25	17
24	47	18	29	47	20	27	77	44	33	49	27	22
25～29	358	156	202	319	157	162	343	178	165	276	137	139
25	67	29	38	63	28	35	66	40	26	46	21	25
26	77	29	48	59	33	26	78	37	41	59	34	25
27	80	39	41	62	30	32	69	36	33	56	29	27
28	66	31	35	61	32	29	62	31	31	55	21	34
29	68	28	40	74	34	40	68	34	34	60	32	28
30～34	318	152	166	326	141	185	254	123	131	342	166	176
30	66	31	35	64	26	38	54	34	20	66	27	39
31	89	40	49	64	24	40	57	25	32	65	29	36
32	53	29	24	69	38	31	43	17	26	68	33	35
33	49	28	21	59	20	39	47	23	24	74	43	31
34	61	24	37	70	33	37	53	24	29	69	34	35
35～39	247	115	132	294	152	142	238	115	123	299	156	143
35	48	24	24	69	32	37	64	29	35	62	35	27
36	52	24	28	77	42	35	45	20	25	63	30	33
37	50	23	27	57	33	24	45	20	25	59	29	30
38	63	30	33	45	22	23	47	26	21	71	40	31
39	34	14	20	46	23	23	37	20	17	44	22	22
40～44	209	96	113	234	127	107	195	94	101	284	153	131
40	46	21	25	47	25	22	51	23	28	90	50	40
41	41	20	21	48	25	23	36	17	19	58	30	28
42	48	23	25	53	27	26	36	15	21	52	27	25
43	44	21	23	41	20	21	31	19	12	46	23	23
44	30	11	19	45	30	15	41	20	21	38	23	15
45～49	167	76	91	181	92	89	170	87	83	184	88	96
45	33	11	22	39	18	21	41	25	16	38	18	20
46	28	19	9	40	19	21	29	16	13	37	17	20
47	40	15	25	32	20	12	38	15	23	40	21	19
48	35	17	18	36	21	15	34	18	16	34	19	15
49	31	14	17	34	14	20	28	13	15	35	13	22



## 町丁・男女・年齢別人口 - 世田谷地域

平成18年1月1日

年齢	世田谷3丁目			世田谷4丁目			桜1丁目			桜2丁目		
	総数	男	女	総数	男	女	総数	男	女	総数	男	女
50～54	184	81	103	156	76	80	178	87	91	168	89	79
50	36	20	16	34	15	19	34	17	17	33	18	15
51	38	17	21	19	6	13	37	22	15	33	20	13
52	33	11	22	26	17	9	32	18	14	34	18	16
53	40	20	20	40	18	22	43	16	27	40	23	17
54	37	13	24	37	20	17	32	14	18	28	10	18
55～59	266	133	133	208	95	113	270	132	138	210	98	112
55	50	22	28	36	11	25	59	35	24	43	19	24
56	63	38	25	43	20	23	67	31	36	51	22	29
57	57	30	27	51	25	26	46	17	29	40	18	22
58	52	25	27	51	22	29	61	30	31	48	26	22
59	44	18	26	27	17	10	37	19	18	28	13	15
60～64	208	87	121	150	75	75	185	82	103	129	64	65
60	41	15	26	26	16	10	28	14	14	23	13	10
61	45	23	22	30	15	15	43	19	24	22	8	14
62	43	17	26	33	18	15	42	21	21	32	17	15
63	42	14	28	33	14	19	39	15	24	28	15	13
64	37	18	19	28	12	16	33	13	20	24	11	13
65～69	194	93	101	140	62	78	173	74	99	115	49	66
65	40	18	22	32	18	14	30	12	18	30	14	16
66	33	18	15	23	6	17	28	10	18	26	8	18
67	32	13	19	29	15	14	32	15	17	16	7	9
68	46	23	23	25	12	13	38	19	19	23	9	14
69	43	21	22	31	11	20	45	18	27	20	11	9
70～74	166	71	95	134	66	68	164	74	90	129	51	78
70	32	11	21	31	17	14	45	24	21	34	18	16
71	39	21	18	25	11	14	36	14	22	20	7	13
72	31	15	16	29	10	19	29	13	16	26	11	15
73	31	14	17	30	17	13	24	10	14	25	9	16
74	33	10	23	19	11	8	30	13	17	24	6	18
75～79	129	52	77	104	27	77	146	61	85	90	38	52
75	29	12	17	16	5	11	29	11	18	18	11	7
76	27	13	14	32	9	23	29	8	21	16	6	10
77	23	6	17	12	6	6	33	16	17	20	8	12
78	24	8	16	22	3	19	21	8	13	20	6	14
79	26	13	13	22	4	18	34	18	16	16	7	9
80～84	93	33	60	70	19	51	111	35	76	49	16	33
80	20	5	15	16	5	11	26	7	19	7	3	4
81	21	7	14	18	6	12	31	11	20	14	5	9
82	25	12	13	14	1	13	16	5	11	14	3	11
83	19	6	13	7	2	5	24	7	17	4	1	3
84	8	3	5	15	5	10	14	5	9	10	4	6
85～89	39	7	32	35	11	24	68	19	49	26	8	18
85	7	1	6	13	6	7	20	6	14	9	3	6
86	4	3	1	6	1	5	13	5	8	4	1	3
87	10	0	10	6	1	5	13	2	11	4	1	3
88	9	2	7	4	2	2	13	4	9	6	2	4
89	9	1	8	6	1	5	9	2	7	3	1	2
90～94	17	1	16	13	4	9	25	9	16	16	4	12
90	6	0	6	3	2	1	2	1	1	3	0	3
91	5	0	5	4	0	4	11	3	8	4	2	2
92	3	1	2	1	1	0	4	3	1	4	2	2
93	3	0	3	3	1	2	3	0	3	3	0	3
94	0	0	0	2	0	2	5	2	3	2	0	2
95～99	3	0	3	8	1	7	6	2	4	6	0	6
95	0	0	0	4	1	3	1	0	1	4	0	4
96	1	0	1	1	0	1	2	1	1	1	0	1
97	2	0	2	1	0	1	1	1	0	0	0	0
98	0	0	0	2	0	2	1	0	1	0	0	0
99	0	0	0	0	0	0	1	0	1	1	0	1
100以上	0	0	0	0	0	0	3	1	2	1	0	1
不詳者	0	0	0	0	0	0	0	0	0	0	0	0

## 町丁・男女・年齢別人口 - 世田谷地域

平成18年1月1日

年齢	桜3丁目			弦巻1丁目			弦巻2丁目			弦巻3丁目		
	総数	男	女	総数	男	女	総数	男	女	総数	男	女
総数	3,633	1,799	1,834	4,535	2,218	2,317	4,181	2,011	2,170	3,631	1,690	1,941
0～4	160	97	63	264	127	137	185	97	88	120	65	55
0	29	16	13	42	18	24	30	21	9	24	10	14
1	37	22	15	67	37	30	46	27	19	25	16	9
2	40	29	11	60	24	36	33	16	17	21	13	8
3	30	16	14	49	26	23	44	20	24	22	13	9
4	24	14	10	46	22	24	32	13	19	28	13	15
5～9	195	105	90	255	127	128	199	94	105	136	66	70
5	31	18	13	49	18	31	42	20	22	27	13	14
6	51	27	24	49	22	27	36	20	16	31	16	15
7	39	21	18	48	34	14	32	13	19	34	17	17
8	36	16	20	53	24	29	52	27	25	22	9	13
9	38	23	15	56	29	27	37	14	23	22	11	11
10～14	157	90	67	213	100	113	176	98	78	146	74	72
10	32	20	12	42	24	18	42	24	18	33	20	13
11	41	22	19	49	23	26	31	20	11	26	11	15
12	26	17	9	39	14	25	26	14	12	23	11	12
13	28	17	11	37	20	17	44	25	19	28	14	14
14	30	14	16	46	19	27	33	15	18	36	18	18
15～19	174	94	80	197	98	99	178	80	98	161	64	97
15	37	25	12	33	14	19	29	13	16	27	11	16
16	30	18	12	37	19	18	39	20	19	36	19	17
17	37	18	19	47	21	26	39	14	25	32	11	21
18	26	11	15	41	23	18	38	18	20	32	9	23
19	44	22	22	39	21	18	33	15	18	34	14	20
20～24	227	114	113	259	129	130	277	140	137	230	112	118
20	35	21	14	47	25	22	53	29	24	43	22	21
21	42	23	19	59	26	33	55	26	29	42	25	17
22	57	24	33	49	30	19	56	26	30	51	25	26
23	44	25	19	48	20	28	55	27	28	49	20	29
24	49	21	28	56	28	28	58	32	26	45	20	25
25～29	238	122	116	298	159	139	360	186	174	308	143	165
25	51	23	28	68	41	27	69	40	29	58	31	27
26	50	27	23	60	37	23	66	34	32	57	29	28
27	40	23	17	51	30	21	79	40	39	60	27	33
28	51	26	25	55	24	31	66	41	25	59	29	30
29	46	23	23	64	27	37	80	31	49	74	27	47
30～34	323	154	169	436	206	230	368	171	197	347	151	196
30	61	33	28	74	29	45	59	29	30	72	37	35
31	67	28	39	83	41	42	66	38	28	71	33	38
32	53	24	29	86	42	44	72	31	41	68	25	43
33	59	30	29	102	52	50	88	39	49	73	29	44
34	83	39	44	91	42	49	83	34	49	63	27	36
35～39	355	182	173	508	242	266	372	173	199	319	155	164
35	70	40	30	115	58	57	78	32	46	69	32	37
36	63	25	38	102	42	60	73	37	36	59	35	24
37	76	41	35	108	51	57	76	36	40	70	33	37
38	93	46	47	106	50	56	89	43	46	65	28	37
39	53	30	23	77	41	36	56	25	31	56	27	29
40～44	317	157	160	449	235	214	411	204	207	325	158	167
40	81	43	38	86	49	37	85	41	44	63	35	28
41	57	24	33	88	46	42	90	46	44	63	32	31
42	70	35	35	95	48	47	80	39	41	70	28	42
43	57	26	31	82	39	43	92	49	43	62	25	37
44	52	29	23	98	53	45	64	29	35	67	38	29
45～49	286	143	143	372	200	172	266	136	130	279	124	155
45	62	34	28	77	44	33	46	25	21	55	26	29
46	73	31	42	90	47	43	48	28	20	59	26	33
47	54	25	29	83	45	38	78	43	35	54	25	29
48	59	31	28	65	26	39	47	21	26	60	19	41
49	38	22	16	57	38	19	47	19	28	51	28	23

## 町丁・男女・年齢別人口 - 世田谷地域

平成18年1月1日

年齢	桜3丁目			弦巻1丁目			弦巻2丁目			弦巻3丁目		
	総数	男	女	総数	男	女	総数	男	女	総数	男	女
50～54	219	117	102	255	126	129	243	122	121	242	126	116
50	54	28	26	51	20	31	44	28	16	49	22	27
51	39	19	20	50	31	19	42	24	18	55	28	27
52	46	23	23	41	20	21	33	13	20	50	26	24
53	43	24	19	56	29	27	51	27	24	41	23	18
54	37	23	14	57	26	31	73	30	43	47	27	20
55～59	249	115	134	290	146	144	304	156	148	245	115	130
55	44	25	19	51	24	27	64	28	36	51	20	31
56	54	27	27	64	33	31	64	33	31	53	31	22
57	51	25	26	63	33	30	61	32	29	62	25	37
58	51	23	28	68	33	35	61	39	22	52	25	27
59	49	15	34	44	23	21	54	24	30	27	14	13
60～64	176	90	86	197	97	100	192	87	105	189	85	104
60	28	16	12	36	18	18	27	13	14	31	15	16
61	26	15	11	49	27	22	35	18	17	44	17	27
62	40	19	21	34	16	18	39	16	23	49	27	22
63	47	24	23	37	21	16	42	19	23	34	11	23
64	35	16	19	41	15	26	49	21	28	31	15	16
65～69	149	70	79	146	71	75	175	74	101	144	67	77
65	37	18	19	35	19	16	31	11	20	34	18	16
66	27	13	14	18	11	7	37	16	21	29	12	17
67	33	17	16	37	16	21	28	12	16	28	13	15
68	27	9	18	32	15	17	43	17	26	31	12	19
69	25	13	12	24	10	14	36	18	18	22	12	10
70～74	144	64	80	140	61	79	155	74	81	151	61	90
70	30	15	15	32	15	17	32	17	15	29	15	14
71	30	14	16	25	10	15	37	14	23	33	8	25
72	35	16	19	31	13	18	33	18	15	31	13	18
73	24	7	17	21	11	10	32	15	17	27	13	14
74	25	12	13	31	12	19	21	10	11	31	12	19
75～79	120	44	76	99	34	65	144	59	85	141	60	81
75	24	10	14	20	7	13	47	24	23	28	10	18
76	25	11	14	21	5	16	28	12	16	30	18	12
77	24	8	16	21	9	12	29	9	20	31	11	20
78	25	7	18	11	2	9	25	9	16	27	11	16
79	22	8	14	26	11	15	15	5	10	25	10	15
80～84	85	24	61	85	22	63	96	30	66	77	31	46
80	16	3	13	23	10	13	21	7	14	17	4	13
81	16	8	8	25	6	19	27	8	19	20	9	11
82	17	3	14	10	1	9	15	6	9	16	8	8
83	15	4	11	15	2	13	19	6	13	13	9	4
84	21	6	15	12	3	9	14	3	11	11	1	10
85～89	36	11	25	50	26	24	51	22	29	48	26	22
85	10	3	7	17	10	7	11	6	5	14	8	6
86	9	3	6	12	5	7	10	3	7	12	4	8
87	8	2	6	8	3	5	12	5	7	9	4	5
88	6	1	5	9	5	4	12	6	6	6	4	2
89	3	2	1	4	3	1	6	2	4	7	6	1
90～94	16	5	11	18	10	8	15	3	12	18	7	11
90	3	0	3	6	4	2	4	2	2	5	2	3
91	4	3	1	5	2	3	2	0	2	3	2	1
92	7	1	6	3	0	3	2	0	2	5	1	4
93	1	0	1	3	3	0	5	1	4	3	1	2
94	1	1	0	1	1	0	2	0	2	2	1	1
95～99	7	1	6	4	2	2	13	5	8	5	0	5
95	3	0	3	2	1	1	6	1	5	3	0	3
96	2	0	2	1	1	0	4	3	1	0	0	0
97	2	1	1	0	0	0	3	1	2	0	0	0
98	0	0	0	0	0	0	0	0	0	2	0	2
99	0	0	0	1	0	1	0	0	0	0	0	0
100以上	0	0	0	0	0	0	1	0	1	0	0	0
不詳者	0	0	0	0	0	0	0	0	0	0	0	0

## 町丁・男女・年齢別人口 - 世田谷地域

平成18年1月1日

年齢	弦巻4丁目			弦巻5丁目			経堂出張所			宮坂1丁目		
	総数	男	女	総数	男	女	総数	男	女	総数	男	女
総数	4,086	1,875	2,211	5,929	2,781	3,148	45,144	21,554	23,590	3,969	1,883	2,086
0～4	176	87	89	231	119	112	1,364	688	676	110	58	52
0	30	14	16	44	23	21	247	116	131	19	10	9
1	38	21	17	54	31	23	285	141	144	21	11	10
2	34	19	15	38	18	20	266	125	141	20	8	12
3	41	16	25	45	24	21	294	151	143	29	14	15
4	33	17	16	50	23	27	272	155	117	21	15	6
5～9	165	75	90	282	171	111	1,476	768	708	104	56	48
5	41	24	17	68	45	23	286	149	137	22	13	9
6	36	15	21	57	34	23	289	172	117	16	7	9
7	27	9	18	51	26	25	303	144	159	24	15	9
8	33	15	18	59	38	21	291	147	144	18	9	9
9	28	12	16	47	28	19	307	156	151	24	12	12
10～14	148	69	79	243	130	113	1,537	779	758	129	62	67
10	35	16	19	38	17	21	298	138	160	34	15	19
11	41	14	27	54	34	20	325	173	152	21	9	12
12	29	12	17	47	26	21	304	149	155	23	11	12
13	24	15	9	48	26	22	316	166	150	27	17	10
14	19	12	7	56	27	29	294	153	141	24	10	14
15～19	156	75	81	436	117	319	1,845	938	907	160	86	74
15	30	11	19	48	25	23	324	152	172	35	19	16
16	31	15	16	41	23	18	329	170	159	29	12	17
17	24	14	10	46	27	19	342	169	173	32	14	18
18	33	19	14	93	27	66	373	189	184	30	20	10
19	38	16	22	208	15	193	477	258	219	34	21	13
20～24	295	119	176	417	149	268	3,436	1,825	1,611	330	175	155
20	58	23	35	116	26	90	553	311	242	50	23	27
21	67	25	42	87	29	58	651	370	281	60	32	28
22	58	22	36	75	28	47	720	383	337	62	38	24
23	55	24	31	60	24	36	749	380	369	76	36	40
24	57	25	32	79	42	37	763	381	382	82	46	36
25～29	347	141	206	356	183	173	4,364	2,109	2,255	405	210	195
25	55	21	34	51	27	24	834	426	408	79	38	41
26	63	31	32	75	40	35	912	424	488	88	44	44
27	71	23	48	80	48	32	895	428	467	76	34	42
28	81	38	43	68	33	35	852	423	429	78	46	32
29	77	28	49	82	35	47	871	408	463	84	48	36
30～34	424	208	216	485	225	260	4,275	2,063	2,212	356	184	172
30	75	38	37	87	42	45	833	408	425	77	37	40
31	90	37	53	88	37	51	887	438	449	78	37	41
32	90	41	49	93	53	40	881	423	458	72	42	30
33	85	51	34	100	45	55	872	415	457	80	45	35
34	84	41	43	117	48	69	802	379	423	49	23	26
35～39	381	167	214	539	279	260	3,810	1,855	1,955	288	137	151
35	82	33	49	113	66	47	760	369	391	55	27	28
36	81	29	52	100	49	51	805	376	429	72	31	41
37	83	40	43	109	59	50	776	372	404	60	28	32
38	78	39	39	119	57	62	870	443	427	58	28	30
39	57	26	31	98	48	50	599	295	304	43	23	20
40～44	361	175	186	497	276	221	3,579	1,794	1,785	305	150	155
40	100	44	56	137	74	63	798	393	405	64	29	35
41	73	45	28	95	53	42	733	390	343	70	36	34
42	75	34	41	90	56	34	755	365	390	62	33	29
43	63	25	38	82	38	44	665	323	342	62	31	31
44	50	27	23	93	55	38	628	323	305	47	21	26
45～49	271	140	131	399	189	210	2,890	1,404	1,486	241	121	120
45	58	24	34	89	42	47	595	280	315	51	25	26
46	49	26	23	80	38	42	645	314	331	35	15	20
47	54	32	22	76	33	43	582	288	294	66	35	31
48	54	28	26	67	31	36	558	276	282	54	26	28
49	56	30	26	87	45	42	510	246	264	35	20	15

## 町丁・男女・年齢別人口 - 世田谷地域

平成18年1月1日

年齢	弦巻4丁目			弦巻5丁目			経堂出張所			宮坂1丁目		
	総数	男	女	総数	男	女	総数	男	女	総数	男	女
50～54	254	125	129	397	189	208	2,742	1,331	1,411	233	105	128
50	53	29	24	103	49	54	534	253	281	58	25	33
51	59	30	29	86	40	46	570	274	296	43	21	22
52	49	16	33	63	33	30	532	276	256	44	18	26
53	46	25	21	58	26	32	568	275	293	37	17	20
54	47	25	22	87	41	46	538	253	285	51	24	27
55～59	315	153	162	427	224	203	3,171	1,538	1,633	281	127	154
55	65	32	33	81	46	35	582	295	287	57	27	30
56	66	27	39	102	50	52	687	347	340	55	25	30
57	61	26	35	105	55	50	693	325	368	49	22	27
58	77	40	37	75	40	35	733	347	386	78	30	48
59	46	28	18	64	33	31	476	224	252	42	23	19
60～64	204	100	104	297	141	156	2,628	1,219	1,409	255	117	138
60	49	24	25	61	31	30	448	214	234	44	23	21
61	51	28	23	53	22	31	543	232	311	51	21	30
62	36	17	19	57	24	33	585	269	316	63	30	33
63	39	16	23	68	38	30	517	262	255	49	24	25
64	29	15	14	58	26	32	535	242	293	48	19	29
65～69	153	73	80	298	134	164	2,113	965	1,148	176	77	99
65	46	23	23	68	33	35	478	236	242	43	18	25
66	34	11	23	52	29	23	408	193	215	38	20	18
67	26	13	13	60	18	42	395	171	224	40	16	24
68	22	11	11	60	27	33	430	190	240	26	13	13
69	25	15	10	58	27	31	402	175	227	29	10	19
70～74	147	62	85	262	120	142	2,012	832	1,180	199	84	115
70	25	7	18	55	28	27	432	187	245	40	18	22
71	37	15	22	71	30	41	404	154	250	45	19	26
72	30	13	17	52	18	34	399	170	229	38	15	23
73	26	12	14	37	19	18	419	171	248	40	16	24
74	29	15	14	47	25	22	358	150	208	36	16	20
75～79	131	58	73	188	77	111	1,701	710	991	151	58	93
75	30	12	18	46	19	27	388	162	226	39	14	25
76	24	7	17	37	17	20	385	166	219	36	15	21
77	27	12	15	43	18	25	305	120	185	25	9	16
78	22	11	11	33	12	21	328	137	191	29	13	16
79	28	16	12	29	11	18	295	125	170	22	7	15
80～84	86	24	62	105	39	66	1,158	417	741	115	42	73
80	28	9	19	29	11	18	281	102	179	30	12	18
81	17	4	13	28	8	20	258	92	166	27	14	13
82	17	4	13	13	3	10	231	87	144	17	5	12
83	14	3	11	24	11	13	198	78	120	26	9	17
84	10	4	6	11	6	5	190	58	132	15	2	13
85～89	54	19	35	51	14	37	634	207	427	78	22	56
85	13	4	9	12	2	10	172	58	114	22	8	14
86	12	3	9	11	2	9	127	46	81	17	4	13
87	5	1	4	11	5	6	116	34	82	11	4	7
88	15	6	9	6	0	6	121	36	85	19	4	15
89	9	5	4	11	5	6	98	33	65	9	2	7
90～94	16	5	11	15	5	10	308	91	217	42	10	32
90	6	3	3	4	1	3	89	33	56	16	4	12
91	4	1	3	4	0	4	76	16	60	8	0	8
92	2	0	2	5	3	2	60	19	41	7	4	3
93	3	1	2	0	0	0	41	9	32	7	2	5
94	1	0	1	2	1	1	42	14	28	4	0	4
95～99	1	0	1	4	0	4	91	21	70	11	2	9
95	1	0	1	0	0	0	38	8	30	3	0	3
96	0	0	0	1	0	1	21	6	15	3	0	3
97	0	0	0	1	0	1	18	3	15	2	1	1
98	0	0	0	1	0	1	12	4	8	2	1	1
99	0	0	0	1	0	1	2	0	2	1	0	1
100以上	1	0	1	0	0	0	10	0	10	0	0	0
不詳者	0	0	0	0	0	0	0	0	0	0	0	0

## 町丁・男女・年齢別人口 - 世田谷地域

平成18年1月1日

年齢	宮坂2丁目			宮坂3丁目			桜丘1丁目			桜丘2丁目		
	総数	男	女	総数	男	女	総数	男	女	総数	男	女
総数	3,032	1,426	1,606	4,083	1,904	2,179	1,863	920	943	3,736	1,760	1,976
0～4	97	49	48	103	53	50	44	24	20	112	67	45
0	21	10	11	20	8	12	9	4	5	18	12	6
1	19	9	10	27	17	10	10	3	7	21	12	9
2	16	8	8	19	8	11	9	5	4	24	17	7
3	26	15	11	18	13	5	6	3	3	27	13	14
4	15	7	8	19	7	12	10	9	1	22	13	9
5～9	71	36	35	102	52	50	73	46	27	163	77	86
5	16	10	6	18	10	8	17	8	9	31	14	17
6	10	5	5	19	10	9	13	9	4	31	19	12
7	10	4	6	19	8	11	13	10	3	37	14	23
8	18	9	9	20	10	10	15	11	4	27	14	13
9	17	8	9	26	14	12	15	8	7	37	16	21
10～14	75	34	41	88	40	48	69	35	34	147	82	65
10	10	6	4	19	8	11	15	7	8	24	13	11
11	14	4	10	15	9	6	16	9	7	34	19	15
12	19	8	11	22	9	13	11	4	7	31	19	12
13	14	8	6	16	7	9	12	5	7	30	14	16
14	18	8	10	16	7	9	15	10	5	28	17	11
15～19	80	37	43	146	73	73	84	42	42	185	103	82
15	13	6	7	28	12	16	10	4	6	32	19	13
16	13	5	8	15	12	3	19	10	9	28	13	15
17	21	8	13	22	14	8	9	5	4	33	17	16
18	14	8	6	35	13	22	14	5	9	42	25	17
19	19	10	9	46	22	24	32	18	14	50	29	21
20～24	229	118	111	329	167	162	177	108	69	265	140	125
20	38	22	16	43	21	22	30	22	8	46	26	20
21	43	23	20	59	28	31	42	27	15	59	34	25
22	44	23	21	71	38	33	31	19	12	54	28	26
23	44	19	25	82	54	28	44	27	17	52	23	29
24	60	31	29	74	26	48	30	13	17	54	29	25
25～29	368	172	196	448	218	230	160	75	85	291	132	159
25	79	39	40	92	48	44	27	13	14	60	34	26
26	73	26	47	101	47	54	33	13	20	57	26	31
27	74	41	33	90	43	47	36	17	19	66	26	40
28	70	32	38	78	37	41	32	13	19	53	24	29
29	72	34	38	87	43	44	32	19	13	55	22	33
30～34	340	157	183	427	211	216	138	65	73	310	152	158
30	53	20	33	91	51	40	28	19	9	52	25	27
31	67	30	37	89	43	46	26	11	15	59	34	25
32	90	44	46	90	46	44	29	13	16	67	31	36
33	70	34	36	76	35	41	24	12	12	72	34	38
34	60	29	31	81	36	45	31	10	21	60	28	32
35～39	240	116	124	361	180	181	125	65	60	288	142	146
35	60	27	33	75	34	41	25	16	9	59	31	28
36	54	27	27	78	39	39	32	19	13	57	28	29
37	35	14	21	77	40	37	26	11	15	63	33	30
38	54	30	24	72	39	33	24	9	15	69	36	33
39	37	18	19	59	28	31	18	10	8	40	14	26
40～44	213	113	100	298	144	154	149	70	79	270	124	146
40	39	21	18	72	33	39	32	15	17	57	27	30
41	43	22	21	51	26	25	32	18	14	54	24	30
42	47	26	21	68	30	38	36	14	22	52	19	33
43	41	22	19	59	25	34	28	14	14	60	31	29
44	43	22	21	48	30	18	21	9	12	47	23	24
45～49	169	78	91	214	87	127	115	63	52	238	107	131
45	32	12	20	51	20	31	15	7	8	48	19	29
46	34	15	19	50	23	27	22	15	7	53	22	31
47	35	15	20	44	16	28	32	15	17	38	17	21
48	34	19	15	38	14	24	20	12	8	58	27	31
49	34	17	17	31	14	17	26	14	12	41	22	19

## 町丁・男女・年齢別人口 - 世田谷地域

平成18年1月1日

年齢	宮坂2丁目			宮坂3丁目			桜丘1丁目			桜丘2丁目		
	総数	男	女	総数	男	女	総数	男	女	総数	男	女
50～54	167	85	82	256	110	146	132	60	72	230	117	113
50	30	15	15	45	17	28	26	13	13	51	25	26
51	34	14	20	53	18	35	33	18	15	46	25	21
52	32	20	12	53	21	32	23	12	11	47	28	19
53	40	22	18	59	30	29	29	11	18	43	19	24
54	31	14	17	46	24	22	21	6	15	43	20	23
55～59	224	104	120	316	157	159	139	67	72	281	128	153
55	34	20	14	56	30	26	24	11	13	50	22	28
56	43	17	26	61	30	31	28	15	13	68	36	32
57	54	23	31	70	32	38	32	14	18	55	21	34
58	62	31	31	78	40	38	34	13	21	62	32	30
59	31	13	18	51	25	26	21	14	7	46	17	29
60～64	186	87	99	255	107	148	106	51	55	225	111	114
60	35	16	19	39	12	27	20	10	10	44	19	25
61	36	19	17	53	23	30	23	11	12	43	23	20
62	54	26	28	54	24	30	23	8	15	52	24	28
63	30	15	15	53	24	29	19	11	8	42	25	17
64	31	11	20	56	24	32	21	11	10	44	20	24
65～69	151	77	74	229	114	115	84	45	39	193	82	111
65	41	25	16	50	23	27	23	14	9	53	23	30
66	28	14	14	48	27	21	13	5	8	29	9	20
67	20	7	13	50	25	25	11	9	2	25	12	13
68	35	19	16	49	19	30	16	6	10	39	20	19
69	27	12	15	32	20	12	21	11	10	47	18	29
70～74	139	57	82	206	83	123	87	37	50	179	74	105
70	26	10	16	45	15	30	21	12	9	38	19	19
71	38	14	24	53	26	27	16	2	14	33	10	23
72	29	16	13	42	16	26	16	9	7	40	20	20
73	26	11	15	31	12	19	17	8	9	33	12	21
74	20	6	14	35	14	21	17	6	11	35	13	22
75～79	119	55	64	130	59	71	77	34	43	155	54	101
75	22	8	14	28	13	15	18	7	11	47	18	29
76	28	14	14	25	15	10	17	6	11	38	13	25
77	21	8	13	31	10	21	17	8	9	22	6	16
78	25	15	10	22	10	12	12	8	4	28	7	21
79	23	10	13	24	11	13	13	5	8	20	10	10
80～84	88	31	57	98	34	64	53	17	36	103	41	62
80	15	6	9	24	9	15	9	1	8	25	14	11
81	18	5	13	22	6	16	14	6	8	19	8	11
82	24	9	15	19	9	10	12	3	9	23	6	17
83	14	6	8	22	8	14	5	2	3	19	9	10
84	17	5	12	11	2	9	13	5	8	17	4	13
85～89	41	12	29	43	10	33	33	9	24	72	20	52
85	12	3	9	10	4	6	12	5	7	22	5	17
86	7	3	4	9	1	8	7	2	5	12	3	9
87	8	3	5	10	3	7	7	1	6	11	4	7
88	6	0	6	7	2	5	5	1	4	11	4	7
89	8	3	5	7	0	7	2	0	2	16	4	12
90～94	24	5	19	24	4	20	14	6	8	27	7	20
90	7	2	5	4	1	3	2	0	2	9	3	6
91	5	0	5	10	1	9	5	3	2	5	1	4
92	5	1	4	2	0	2	1	0	1	3	1	2
93	1	1	0	4	0	4	2	1	1	7	1	6
94	6	1	5	4	2	2	4	2	2	3	1	2
95～99	10	3	7	9	1	8	3	1	2	2	0	2
95	6	1	5	3	1	2	1	0	1	2	0	2
96	2	1	1	1	0	1	0	0	0	0	0	0
97	2	1	1	3	0	3	1	0	1	0	0	0
98	0	0	0	1	0	1	1	1	0	0	0	0
99	0	0	0	1	0	1	0	0	0	0	0	0
100以上	1	0	1	1	0	1	1	0	1	0	0	0
不詳者	0	0	0	0	0	0	0	0	0	0	0	0

## 町丁・男女・年齢別人口 - 世田谷地域

平成18年1月1日

年齢	桜丘3丁目			桜丘4丁目			桜丘5丁目			経堂1丁目		
	総数	男	女	総数	男	女	総数	男	女	総数	男	女
総数	3,621	1,743	1,878	3,664	1,817	1,847	3,569	1,680	1,889	3,887	1,798	2,089
0～4	125	63	62	134	64	70	130	58	72	80	40	40
0	17	7	10	31	11	20	26	10	16	16	7	9
1	29	16	13	27	15	12	20	7	13	13	9	4
2	27	11	16	21	10	11	30	9	21	16	9	7
3	29	17	12	29	11	18	27	17	10	17	5	12
4	23	12	11	26	17	9	27	15	12	18	10	8
5～9	145	67	78	156	89	67	133	74	59	82	43	39
5	28	12	16	34	18	16	19	11	8	17	8	9
6	29	15	14	38	22	16	25	17	8	15	12	3
7	32	17	15	31	16	15	30	14	16	13	7	6
8	29	14	15	25	13	12	28	12	16	22	11	11
9	27	9	18	28	20	8	31	20	11	15	5	10
10～14	169	75	94	137	76	61	152	74	78	108	56	52
10	34	13	21	21	7	14	35	16	19	18	9	9
11	37	16	21	37	21	16	21	10	11	24	12	12
12	30	15	15	25	16	9	34	15	19	23	11	12
13	38	20	18	33	19	14	35	20	15	19	9	10
14	30	11	19	21	13	8	27	13	14	24	15	9
15～19	190	103	87	170	85	85	175	78	97	143	81	62
15	22	13	9	34	15	19	36	15	21	28	14	14
16	34	22	12	23	10	13	35	17	18	28	14	14
17	31	14	17	38	18	20	40	19	21	23	16	7
18	43	21	22	28	20	8	34	14	20	38	24	14
19	60	33	27	47	22	25	30	13	17	26	13	13
20～24	315	178	137	262	167	95	241	120	121	293	136	157
20	70	43	27	42	24	18	43	21	22	46	24	22
21	59	39	20	50	35	15	48	28	20	39	17	22
22	72	40	32	50	29	21	51	20	31	63	27	36
23	58	31	27	59	37	22	52	24	28	71	30	41
24	56	25	31	61	42	19	47	27	20	74	38	36
25～29	258	123	135	291	149	142	318	144	174	447	205	242
25	48	23	25	61	39	22	63	29	34	78	39	39
26	56	29	27	50	23	27	61	36	25	95	42	53
27	45	20	25	58	32	26	72	29	43	96	42	54
28	62	25	37	59	28	31	67	29	38	90	46	44
29	47	26	21	63	27	36	55	21	34	88	36	52
30～34	230	112	118	291	141	150	352	167	185	454	213	241
30	47	19	28	44	23	21	74	35	39	97	43	54
31	56	34	22	63	36	27	75	32	43	102	48	54
32	42	23	19	60	26	34	66	33	33	83	37	46
33	43	18	25	67	30	37	57	25	32	104	50	54
34	42	18	24	57	26	31	80	42	38	68	35	33
35～39	307	145	162	293	136	157	330	141	189	329	161	168
35	60	26	34	49	21	28	64	25	39	73	40	33
36	53	26	27	68	27	41	66	29	37	66	31	35
37	67	37	30	60	28	32	64	27	37	78	33	45
38	73	31	42	75	40	35	77	33	44	69	34	35
39	54	25	29	41	20	21	59	27	32	43	23	20
40～44	290	147	143	288	153	135	333	184	149	279	121	158
40	59	31	28	72	34	38	85	47	38	64	32	32
41	60	32	28	61	38	23	62	38	24	52	26	26
42	61	31	30	64	36	28	63	34	29	70	28	42
43	60	28	32	45	22	23	59	31	28	48	13	35
44	50	25	25	46	23	23	64	34	30	45	22	23
45～49	249	126	123	243	118	125	293	151	142	277	136	141
45	53	29	24	39	19	20	58	25	33	61	31	30
46	58	27	31	61	29	32	67	36	31	66	32	34
47	39	26	13	31	13	18	65	39	26	55	23	32
48	55	24	31	49	28	21	47	22	25	57	30	27
49	44	20	24	63	29	34	56	29	27	38	20	18



## 町丁・男女 年齢別人口 - 世田谷地域

平成18年1月1日

年齢	桜丘3丁目			桜丘4丁目			桜丘5丁目			経堂1丁目		
	総数	男	女	総数	男	女	総数	男	女	総数	男	女
50～54	237	109	128	275	139	136	212	106	106	209	104	105
50	41	18	23	43	24	19	35	15	20	47	24	23
51	51	21	30	64	35	29	41	19	22	47	26	21
52	50	28	22	47	26	21	57	31	26	34	17	17
53	49	21	28	53	20	33	40	26	14	41	19	22
54	46	21	25	68	34	34	39	15	24	40	18	22
55～59	275	142	133	260	133	127	207	102	105	258	118	140
55	50	20	30	48	27	21	41	25	16	54	29	25
56	71	42	29	55	23	32	44	24	20	61	30	31
57	56	30	26	72	44	28	41	19	22	58	24	34
58	54	31	23	53	24	29	46	19	27	55	22	33
59	44	19	25	32	15	17	35	15	20	30	13	17
60～64	206	96	110	235	106	129	154	69	85	225	106	119
60	37	18	19	42	22	20	24	8	16	34	16	18
61	36	14	22	47	17	30	30	13	17	45	19	26
62	43	20	23	46	19	27	43	17	26	54	26	28
63	48	26	22	56	25	31	29	18	11	42	20	22
64	42	18	24	44	23	21	28	13	15	50	25	25
65～69	145	67	78	160	80	80	152	64	88	157	69	88
65	31	14	17	34	18	16	24	14	10	28	15	13
66	16	8	8	33	13	20	36	14	22	34	20	14
67	26	12	14	40	20	20	30	12	18	33	7	26
68	27	14	13	33	17	16	30	11	19	31	14	17
69	45	19	26	20	12	8	32	13	19	31	13	18
70～74	143	51	92	161	68	93	129	52	77	185	77	108
70	30	10	20	37	13	24	27	12	15	38	16	22
71	28	6	22	32	17	15	22	7	15	32	13	19
72	36	15	21	29	9	20	23	5	18	34	15	19
73	23	10	13	40	14	26	25	14	11	49	19	30
74	26	10	16	23	15	8	32	14	18	32	14	18
75～79	164	72	92	136	57	79	123	46	77	146	57	89
75	37	17	20	33	12	21	27	11	16	29	12	17
76	26	10	16	21	11	10	33	10	23	34	16	18
77	29	11	18	29	13	16	20	8	12	24	8	16
78	38	16	22	25	8	17	21	8	13	30	12	18
79	34	18	16	28	13	15	22	9	13	29	9	20
80～84	92	29	63	90	27	63	80	26	54	115	37	78
80	22	4	18	16	5	11	25	7	18	26	6	20
81	23	9	14	21	6	15	14	2	12	26	10	16
82	21	10	11	17	5	12	18	9	9	28	8	20
83	11	3	8	18	5	13	12	3	9	10	4	6
84	15	3	12	18	6	12	11	5	6	25	9	16
85～89	53	26	27	49	18	31	35	18	17	57	24	33
85	15	11	4	13	5	8	5	4	1	13	4	9
86	12	5	7	5	4	1	14	6	8	11	7	4
87	11	4	7	9	2	7	7	1	6	10	3	7
88	8	3	5	14	5	9	3	3	0	15	6	9
89	7	3	4	8	2	6	6	4	2	8	4	4
90～94	24	9	15	24	8	16	18	5	13	29	8	21
90	8	3	5	8	5	3	6	2	4	7	2	5
91	7	2	5	4	1	3	7	1	6	6	2	4
92	5	2	3	2	1	1	3	1	2	9	2	7
93	0	0	0	5	1	4	1	0	1	3	0	3
94	4	2	2	5	0	5	1	1	0	4	2	2
95～99	4	3	1	9	3	6	2	1	1	13	6	7
95	1	1	0	4	1	3	1	0	1	6	3	3
96	3	2	1	2	1	1	0	0	0	4	2	2
97	0	0	0	2	0	2	1	1	0	1	0	1
98	0	0	0	1	1	0	0	0	0	2	1	1
99	0	0	0	0	0	0	0	0	0	0	0	0
100以上	0	0	0	0	0	0	0	0	0	1	0	1
不詳者	0	0	0	0	0	0	0	0	0	0	0	0

## 町丁・男女・年齢別人口 - 世田谷地域

平成18年1月1日

年齢	経堂2丁目			経堂3丁目			経堂4丁目			経堂5丁目		
	総数	男	女	総数	男	女	総数	男	女	総数	男	女
総数	2,907	1,400	1,507	2,735	1,328	1,407	4,020	1,929	2,091	4,058	1,966	2,092
0～4	75	33	42	99	44	55	123	59	64	132	76	56
0	11	5	6	16	7	9	20	11	9	23	14	9
1	20	6	14	17	8	9	27	11	16	34	17	17
2	12	4	8	22	11	11	25	11	14	25	14	11
3	12	7	5	23	9	14	24	12	12	27	15	12
4	20	11	9	21	9	12	27	14	13	23	16	7
5～9	66	33	33	119	65	54	112	61	51	150	69	81
5	20	12	8	20	10	10	20	8	12	24	15	9
6	12	7	5	27	16	11	28	20	8	26	13	13
7	12	4	8	25	12	13	19	8	11	38	15	23
8	11	7	4	21	12	9	24	11	13	33	14	19
9	11	3	8	26	15	11	21	14	7	29	12	17
10～14	62	30	32	102	50	52	135	80	55	164	85	79
10	12	5	7	14	6	8	31	19	12	31	14	17
11	13	7	6	26	15	11	28	23	5	39	19	20
12	11	6	5	26	14	12	17	5	12	32	16	16
13	10	3	7	16	5	11	30	18	12	36	21	15
14	16	9	7	20	10	10	29	15	14	26	15	11
15～19	79	34	45	117	62	55	164	81	83	152	73	79
15	14	4	10	17	8	9	25	8	17	30	15	15
16	15	5	10	29	18	11	32	14	18	29	18	11
17	15	8	7	16	10	6	32	17	15	30	9	21
18	16	7	9	24	10	14	30	13	17	25	9	16
19	19	10	9	31	16	15	45	29	16	38	22	16
20～24	203	111	92	197	104	93	315	163	152	280	138	142
20	24	14	10	35	21	14	45	26	19	41	24	17
21	41	24	17	34	16	18	66	45	21	51	22	29
22	41	23	18	47	24	23	68	40	28	66	34	32
23	48	25	23	36	19	17	66	25	41	61	30	31
24	49	25	24	45	24	21	70	27	43	61	28	33
25～29	354	178	176	238	121	117	394	194	200	392	188	204
25	69	37	32	50	23	27	61	36	25	67	28	39
26	74	32	42	53	25	28	98	44	54	73	37	36
27	67	32	35	43	24	19	91	48	43	81	40	41
28	69	38	31	46	25	21	70	37	33	78	43	35
29	75	39	36	46	24	22	74	29	45	93	40	53
30～34	302	151	151	249	109	140	387	179	208	439	222	217
30	63	34	29	36	20	16	78	38	40	93	44	49
31	59	35	24	50	22	28	71	36	35	92	40	52
32	68	28	40	53	26	27	76	28	48	85	46	39
33	43	19	24	60	23	37	84	38	46	92	52	40
34	69	35	34	50	18	32	78	39	39	77	40	37
35～39	246	121	125	260	132	128	345	182	163	398	197	201
35	59	27	32	58	28	30	60	36	24	63	31	32
36	37	13	24	58	35	23	70	34	36	94	37	57
37	42	21	21	54	24	30	71	38	33	79	38	41
38	70	36	34	56	28	28	83	45	38	90	54	36
39	38	24	14	34	17	17	61	29	32	72	37	35
40～44	221	122	99	212	112	100	309	152	157	412	202	210
40	53	28	25	51	29	22	63	26	37	87	41	46
41	46	31	15	50	27	23	65	28	37	87	44	43
42	44	21	23	39	21	18	63	30	33	86	42	44
43	34	19	15	35	19	16	64	39	25	70	29	41
44	44	23	21	37	16	21	54	29	25	82	46	36
45～49	154	70	84	173	83	90	231	105	126	293	159	134
45	33	15	18	38	17	21	51	24	27	65	37	28
46	45	22	23	44	25	19	48	22	26	62	31	31
47	29	13	16	28	15	13	51	25	26	69	36	33
48	25	12	13	31	14	17	34	14	20	56	34	22
49	22	8	14	32	12	20	47	20	27	41	21	20

## 町丁・男女・年齢別人口 - 世田谷地域

平成18年1月1日

年齢	経堂2丁目			経堂3丁目			経堂4丁目			経堂5丁目		
	総数	男	女	総数	男	女	総数	男	女	総数	男	女
50～54	149	79	70	155	76	79	241	119	122	246	122	124
50	27	15	12	31	12	19	53	26	27	47	24	23
51	26	12	14	32	15	17	56	30	26	44	20	24
52	32	18	14	31	17	14	41	19	22	41	21	20
53	33	15	18	37	17	20	45	27	18	62	31	31
54	31	19	12	24	15	9	46	17	29	52	26	26
55～59	214	104	110	170	81	89	274	147	127	272	128	144
55	39	20	19	19	8	11	53	28	25	57	28	29
56	48	25	23	39	19	20	65	38	27	49	23	26
57	42	22	20	48	18	30	53	26	27	63	30	33
58	48	24	24	34	19	15	64	34	30	65	28	37
59	37	13	24	30	17	13	39	21	18	38	19	19
60～64	210	104	106	161	75	86	228	96	132	182	94	88
60	35	18	17	28	15	13	32	16	16	34	21	13
61	44	18	26	37	17	20	54	21	33	44	16	28
62	44	24	20	28	10	18	43	19	24	38	22	16
63	41	22	19	40	22	18	38	14	24	30	16	14
64	46	22	24	28	11	17	61	26	35	36	19	17
65～69	174	87	87	143	60	83	198	85	113	151	58	93
65	40	20	20	33	15	18	39	20	19	39	17	22
66	42	23	19	26	10	16	35	15	20	30	15	15
67	27	11	16	22	12	10	43	19	24	28	9	19
68	42	24	18	35	11	24	40	14	26	27	8	19
69	23	9	14	27	12	15	41	17	24	27	9	18
70～74	128	47	81	130	59	71	189	83	106	137	60	77
70	32	7	25	25	14	11	41	21	20	32	20	12
71	21	7	14	32	15	17	34	12	22	18	6	12
72	25	12	13	25	11	14	41	18	23	21	9	12
73	28	11	17	24	10	14	46	21	25	37	13	24
74	22	10	12	24	9	15	27	11	16	29	12	17
75～79	118	49	69	102	54	48	157	63	94	123	52	71
75	30	14	16	29	13	16	27	13	14	22	10	12
76	28	12	16	18	12	6	46	15	31	35	17	18
77	19	8	11	15	11	4	26	8	18	27	12	15
78	25	11	14	26	12	14	30	13	17	17	4	13
79	16	4	12	14	6	8	28	14	14	22	9	13
80～84	81	32	49	58	25	33	119	48	71	66	28	38
80	21	8	13	23	11	12	28	10	18	17	9	8
81	17	7	10	14	4	10	32	11	21	11	4	7
82	12	5	7	4	2	2	24	14	10	12	2	10
83	21	9	12	10	5	5	16	8	8	14	7	7
84	10	3	7	7	3	4	19	5	14	12	6	6
85～89	42	9	33	29	9	20	60	20	40	42	10	32
85	10	0	10	10	2	8	21	7	14	7	0	7
86	13	4	9	7	3	4	7	2	5	6	2	4
87	3	0	3	4	1	3	16	5	11	9	3	6
88	11	1	10	5	2	3	9	2	7	8	3	5
89	5	4	1	3	1	2	7	4	3	12	2	10
90～94	19	6	13	15	7	8	28	11	17	20	5	15
90	5	1	4	6	3	3	9	6	3	2	1	1
91	6	1	5	2	1	1	4	2	2	7	1	6
92	7	3	4	1	0	1	8	2	6	7	2	5
93	0	0	0	4	3	1	5	0	5	2	0	2
94	1	1	0	2	0	2	2	1	1	2	1	1
95～99	10	0	10	5	0	5	10	1	9	3	0	3
95	2	0	2	2	0	2	6	1	5	1	0	1
96	3	0	3	2	0	2	1	0	1	0	0	0
97	3	0	3	1	0	1	2	0	2	0	0	0
98	2	0	2	0	0	0	1	0	1	2	0	2
99	0	0	0	0	0	0	0	0	0	0	0	0
100以上	0	0	0	1	0	1	1	0	1	4	0	4
不詳者	0	0	0	0	0	0	0	0	0	0	0	0

## 町丁・男女年齢別人口 - 世田谷地域

平成18年1月1日

年齢	下馬まちづくり出張所			下馬1丁目			下馬2丁目			下馬3丁目		
	総数	男	女	総数	男	女	総数	男	女	総数	男	女
総数	39,861	18,993	20,868	5,162	2,528	2,634	6,483	3,008	3,475	3,459	1,680	1,779
0～4	1,386	721	665	211	105	106	167	93	74	134	62	72
0	259	129	130	50	23	27	29	13	16	14	9	5
1	291	161	130	51	30	21	33	17	16	34	16	18
2	258	132	126	35	13	22	30	16	14	32	12	20
3	320	161	159	47	24	23	36	23	13	28	12	16
4	258	138	120	28	15	13	39	24	15	26	13	13
5～9	1,374	670	704	179	82	97	196	84	112	138	70	68
5	294	145	149	41	16	25	41	19	22	34	14	20
6	283	145	138	30	16	14	38	19	19	28	19	9
7	283	136	147	40	22	18	45	20	25	23	11	12
8	273	125	148	37	16	21	39	10	29	31	14	17
9	241	119	122	31	12	19	33	16	17	22	12	10
10～14	1,339	701	638	162	94	68	217	100	117	123	66	57
10	264	137	127	27	17	10	40	16	24	30	18	12
11	283	148	135	37	24	13	47	22	25	20	12	8
12	266	135	131	27	15	12	40	14	26	29	14	15
13	263	137	126	43	19	24	35	19	16	19	9	10
14	263	144	119	28	19	9	55	29	26	25	13	12
15～19	1,413	728	685	152	83	69	230	121	109	144	79	65
15	281	161	120	27	11	16	48	28	20	26	13	13
16	252	125	127	28	17	11	35	15	20	32	21	11
17	288	127	161	37	17	20	41	18	23	26	11	15
18	278	160	118	28	18	10	45	30	15	26	16	10
19	314	155	159	32	20	12	61	30	31	34	18	16
20～24	2,594	1,267	1,327	320	154	166	396	195	201	251	137	114
20	383	198	185	45	22	23	58	31	27	42	25	17
21	476	237	239	57	26	31	70	34	36	41	22	19
22	511	236	275	53	27	26	77	33	44	47	25	22
23	550	280	270	69	31	38	89	42	47	58	33	25
24	674	316	358	96	48	48	102	55	47	63	32	31
25～29	3,784	1,878	1,906	543	272	271	551	308	243	334	165	169
25	697	327	370	91	34	57	91	48	43	77	47	30
26	691	350	341	99	55	44	116	73	43	54	22	32
27	776	380	396	110	55	55	97	52	45	75	41	34
28	798	402	396	99	48	51	131	72	59	66	27	39
29	822	419	403	144	80	64	116	63	53	62	28	34
30～34	4,137	2,009	2,128	629	311	318	567	294	273	365	184	181
30	765	382	383	120	59	61	107	58	49	72	39	33
31	832	414	418	132	60	72	121	64	57	74	32	42
32	868	428	440	123	60	63	117	68	49	80	38	42
33	870	397	473	139	71	68	109	51	58	67	35	32
34	802	388	414	115	61	54	113	53	60	72	40	32
35～39	3,767	1,870	1,897	547	274	273	474	242	232	315	163	152
35	857	425	432	129	65	64	116	60	56	65	32	33
36	769	350	419	103	46	57	99	42	57	64	33	31
37	759	388	371	125	66	59	90	39	51	72	39	33
38	791	413	378	124	57	67	92	62	30	66	33	33
39	591	294	297	66	40	26	77	39	38	48	26	22
40～44	3,158	1,585	1,573	425	225	200	394	210	184	275	134	141
40	745	384	361	108	60	48	75	48	27	62	34	28
41	670	337	333	105	52	53	82	40	42	64	36	28
42	621	310	311	85	47	38	85	48	37	51	23	28
43	540	265	275	70	40	30	71	33	38	47	17	30
44	582	289	293	57	26	31	81	41	40	51	24	27
45～49	2,406	1,227	1,179	304	161	143	325	140	185	204	108	96
45	526	274	252	71	41	30	74	38	36	53	26	27
46	471	228	243	57	25	32	68	25	43	37	23	14
47	508	259	249	61	38	23	58	21	37	41	21	20
48	446	233	213	52	26	26	65	33	32	36	20	16
49	455	233	222	63	31	32	60	23	37	37	18	19

## 町丁・男女 年齢別人口 - 世田谷地域

平成 18年 1月1日

年齢	下馬まちづくり出張所			下馬1丁目			下馬2丁目			下馬3丁目		
	総数	男	女	総数	男	女	総数	男	女	総数	男	女
50～54	2,236	1,097	1,139	253	132	121	355	178	177	188	100	88
50	439	216	223	48	25	23	78	40	38	39	18	21
51	393	190	203	32	18	14	52	23	29	37	21	16
52	442	215	227	58	37	21	75	32	43	35	22	13
53	464	234	230	56	27	29	70	37	33	39	22	17
54	498	242	256	59	25	34	80	46	34	38	17	21
55～59	2,718	1,321	1,397	326	167	159	457	213	244	221	105	116
55	518	251	267	56	32	24	94	39	55	42	23	19
56	579	295	284	85	43	42	95	54	41	48	23	25
57	621	315	306	60	31	29	110	53	57	53	23	30
58	595	275	320	77	43	34	93	42	51	54	25	29
59	405	185	220	48	18	30	65	25	40	24	11	13
60～64	2,216	1,034	1,182	253	124	129	472	225	247	181	76	105
60	363	172	191	36	17	19	91	46	45	27	13	14
61	419	198	221	47	23	24	72	33	39	35	13	22
62	490	210	280	59	25	34	113	46	67	42	20	22
63	454	214	240	53	28	25	96	50	46	38	14	24
64	490	240	250	58	31	27	100	50	50	39	16	23
65～69	1,976	848	1,128	242	115	127	461	174	287	142	59	83
65	413	168	245	47	19	28	87	25	62	32	12	20
66	364	151	213	47	20	27	84	34	50	25	7	18
67	363	168	195	39	21	18	75	30	45	32	12	20
68	427	182	245	57	28	29	101	36	65	31	16	15
69	409	179	230	52	27	25	114	49	65	22	12	10
70～74	1,862	814	1,048	212	96	116	424	179	245	145	71	74
70	416	193	223	39	16	23	110	43	67	29	15	14
71	339	148	191	42	22	20	80	40	40	22	15	7
72	381	165	216	40	19	21	90	39	51	27	11	16
73	384	158	226	40	13	27	74	32	42	39	19	20
74	342	150	192	51	26	25	70	25	45	28	11	17
75～79	1,506	613	893	180	71	109	330	123	207	124	48	76
75	341	141	200	38	14	24	80	27	53	33	11	22
76	305	128	177	46	24	22	73	28	45	22	10	12
77	291	98	193	36	7	29	70	26	44	21	3	18
78	297	125	172	36	12	24	49	24	25	22	12	10
79	272	121	151	24	14	10	58	18	40	26	12	14
80～84	1,040	344	696	113	37	76	240	66	174	89	32	57
80	250	85	165	27	6	21	59	22	37	15	7	8
81	233	79	154	27	10	17	57	14	43	27	6	21
82	200	62	138	15	3	12	43	10	33	19	6	13
83	177	60	117	20	9	11	43	13	30	12	5	7
84	180	58	122	24	9	15	38	7	31	16	8	8
85～89	584	168	416	78	15	63	142	45	97	49	11	38
85	163	43	120	19	4	15	34	7	27	13	2	11
86	124	33	91	16	3	13	32	10	22	7	1	6
87	111	37	74	14	3	11	30	10	20	8	3	5
88	90	27	63	15	4	11	23	11	12	10	2	8
89	96	28	68	14	1	13	23	7	16	11	3	8
90～94	291	82	209	24	7	17	65	16	49	31	7	24
90	75	22	53	7	2	5	18	4	14	11	3	8
91	86	30	56	5	2	3	16	6	10	8	1	7
92	46	9	37	3	2	1	16	4	12	4	0	4
93	53	16	37	6	1	5	12	1	11	5	3	2
94	31	5	26	3	0	3	3	1	2	3	0	3
95～99	61	14	47	6	1	5	17	2	15	4	3	1
95	16	4	12	0	0	0	5	1	4	2	1	1
96	16	5	11	3	1	2	5	1	4	1	1	0
97	14	3	11	0	0	0	6	0	6	0	0	0
98	11	1	10	3	0	3	0	0	0	1	1	0
99	4	1	3	0	0	0	1	0	1	0	0	0
100以上	13	2	11	3	2	1	3	0	3	2	0	2
不詳者	0	0	0	0	0	0	0	0	0	0	0	0

## 町丁・男女・年齢別人口 - 世田谷地域

平成18年1月1日

年齢	下馬4丁目			下馬5丁目			下馬6丁目			野沢1丁目		
	総数	男	女	総数	男	女	総数	男	女	総数	男	女
総数	1,883	945	938	3,880	1,889	1,991	5,097	2,316	2,781	3,474	1,699	1,775
0～4	63	40	23	117	61	56	151	88	63	165	86	79
0	8	3	5	25	14	11	23	15	8	28	13	15
1	18	14	4	25	19	6	29	17	12	33	19	14
2	9	9	0	15	5	10	29	17	12	31	19	12
3	19	11	8	30	14	16	36	20	16	40	19	21
4	9	3	6	22	9	13	34	19	15	33	16	17
5～9	44	25	19	128	54	74	163	83	80	124	64	60
5	10	5	5	18	8	10	39	24	15	27	15	12
6	14	8	6	26	10	16	36	15	21	24	14	10
7	8	5	3	39	14	25	23	13	10	23	6	17
8	5	3	2	26	11	15	33	15	18	23	15	8
9	7	4	3	19	11	8	32	16	16	27	14	13
10～14	67	40	27	139	74	65	160	74	86	120	60	60
10	9	7	2	28	12	16	29	13	16	25	12	13
11	19	11	8	28	13	15	32	14	18	24	12	12
12	15	8	7	29	19	10	30	11	19	29	13	16
13	11	5	6	33	18	15	32	20	12	23	13	10
14	13	9	4	21	12	9	37	16	21	19	10	9
15～19	83	46	37	142	73	69	191	83	108	117	58	59
15	15	9	6	30	17	13	37	20	17	29	15	14
16	20	13	7	24	10	14	27	9	18	22	9	13
17	16	8	8	27	9	18	41	17	24	29	14	15
18	19	11	8	23	15	8	41	20	21	15	10	5
19	13	5	8	38	22	16	45	17	28	22	10	12
20～24	124	68	56	254	127	127	346	147	199	212	110	102
20	21	11	10	38	22	16	44	22	22	27	13	14
21	21	13	8	51	21	30	62	26	36	47	26	21
22	23	12	11	45	20	25	71	28	43	49	27	22
23	27	19	8	54	31	23	81	37	44	37	22	15
24	32	13	19	66	33	33	88	34	54	52	22	30
25～29	177	90	87	325	150	175	542	255	287	299	146	153
25	36	17	19	53	24	29	92	46	46	51	25	26
26	26	13	13	57	28	29	105	39	66	50	21	29
27	37	21	16	71	37	34	104	48	56	63	31	32
28	42	22	20	68	32	36	115	52	63	72	37	35
29	36	17	19	76	29	47	126	70	56	63	32	31
30～34	168	90	78	380	203	177	580	264	316	380	178	202
30	35	25	10	55	24	31	114	55	59	56	26	30
31	34	20	14	71	42	29	109	55	54	59	27	32
32	38	20	18	93	54	39	128	59	69	93	45	48
33	31	16	15	85	46	39	119	45	74	89	36	53
34	30	9	21	76	37	39	110	50	60	83	44	39
35～39	166	90	76	367	171	196	453	209	244	404	207	197
35	37	22	15	79	38	41	102	49	53	94	42	52
36	31	10	21	82	39	43	107	46	61	80	44	36
37	28	20	8	67	35	32	93	41	52	79	42	37
38	40	22	18	68	33	35	91	44	47	90	47	43
39	30	16	14	71	26	45	60	29	31	61	32	29
40～44	149	77	72	307	153	154	388	172	216	332	172	160
40	32	17	15	75	38	37	110	41	69	72	39	33
41	29	15	14	56	26	30	68	32	36	66	43	23
42	26	15	11	58	35	23	74	30	44	70	32	38
43	27	15	12	58	23	35	60	32	28	63	28	35
44	35	15	20	60	31	29	76	37	39	61	30	31
45～49	121	60	61	253	138	115	308	155	153	237	137	100
45	22	8	14	53	31	22	64	29	35	67	41	26
46	19	12	7	53	27	26	61	31	30	39	21	18
47	31	17	14	64	34	30	61	31	30	51	31	20
48	23	9	14	38	17	21	68	35	33	49	28	21
49	26	14	12	45	29	16	54	29	25	31	16	15

## 町丁・男女・年齢別人口 - 世田谷地域

平成18年1月1日

年齢	下馬4丁目			下馬5丁目			下馬6丁目			野沢1丁目		
	総数	男	女	総数	男	女	総数	男	女	総数	男	女
50～54	101	50	51	225	109	116	304	143	161	174	78	96
50	22	13	9	51	25	26	41	18	23	41	20	21
51	15	8	7	39	24	15	71	35	36	27	12	15
52	27	15	12	42	14	28	69	30	39	29	10	19
53	18	7	11	46	25	21	60	31	29	42	23	19
54	19	7	12	47	21	26	63	29	34	35	13	22
55～59	146	71	75	266	144	122	368	185	183	225	112	113
55	33	16	17	53	22	31	65	35	30	32	15	17
56	30	19	11	47	28	19	89	42	47	54	25	29
57	37	16	21	66	40	26	80	39	41	53	30	23
58	25	10	15	61	29	32	76	40	36	57	25	32
59	21	10	11	39	25	14	58	29	29	29	17	12
60～64	127	62	65	221	99	122	269	128	141	153	72	81
60	26	11	15	29	18	11	44	19	25	27	9	18
61	28	19	9	47	19	28	56	29	27	25	12	13
62	19	9	10	50	22	28	57	23	34	36	15	21
63	21	13	8	49	18	31	60	29	31	19	10	9
64	33	10	23	46	22	24	52	28	24	46	26	20
65～69	86	40	46	206	99	107	206	81	125	127	62	65
65	16	7	9	53	25	28	40	19	21	25	11	14
66	21	11	10	32	19	13	43	19	24	26	14	12
67	23	10	13	34	16	18	32	15	17	29	17	12
68	10	5	5	45	16	29	48	13	35	27	13	14
69	16	7	9	42	23	19	43	15	28	20	7	13
70～74	72	32	40	213	95	118	206	84	122	154	65	89
70	16	9	7	45	26	19	45	22	23	38	15	23
71	12	6	6	37	14	23	41	13	28	26	8	18
72	16	7	9	45	18	27	41	16	25	37	18	19
73	20	8	12	44	17	27	41	15	26	27	10	17
74	8	2	6	42	20	22	38	18	20	26	14	12
75～79	82	28	54	160	80	80	174	77	97	117	46	71
75	14	4	10	29	16	13	33	14	19	31	16	15
76	17	9	8	31	13	18	41	13	28	18	7	11
77	16	6	10	30	13	17	39	17	22	21	7	14
78	20	5	15	33	21	12	30	15	15	29	10	19
79	15	4	11	37	17	20	31	18	13	18	6	12
80～84	53	20	33	99	37	62	145	40	105	73	32	41
80	10	3	7	21	8	13	46	12	34	18	6	12
81	11	4	7	18	6	12	19	6	13	17	9	8
82	12	5	7	28	13	15	29	5	24	17	11	6
83	12	5	7	12	3	9	23	6	17	10	3	7
84	8	3	5	20	7	13	28	11	17	11	3	8
85～89	32	10	22	48	14	34	82	28	54	35	10	25
85	11	6	5	12	2	10	30	8	22	8	1	7
86	5	1	4	8	1	7	20	8	12	9	3	6
87	5	1	4	15	6	9	13	3	10	6	4	2
88	5	0	5	6	2	4	9	4	5	5	0	5
89	6	2	4	7	3	4	10	5	5	7	2	5
90～94	17	5	12	24	6	18	48	17	31	23	3	20
90	6	2	4	6	2	4	9	1	8	6	0	6
91	5	2	3	10	3	7	17	8	9	8	3	5
92	2	0	2	5	1	4	4	1	3	3	0	3
93	4	1	3	1	0	1	8	4	4	4	0	4
94	0	0	0	2	0	2	10	3	7	2	0	2
95～99	4	1	3	5	2	3	10	3	7	3	1	2
95	2	0	2	2	2	0	2	0	2	0	0	0
96	1	0	1	1	0	1	1	1	0	1	1	0
97	1	1	0	0	0	0	1	1	0	2	0	2
98	0	0	0	2	0	2	3	0	3	0	0	0
99	0	0	0	0	0	0	3	1	2	0	0	0
100以上	1	0	1	1	0	1	3	0	3	0	0	0
不詳者	0	0	0	0	0	0	0	0	0	0	0	0





## 町丁・男女・年齢別人口 - 世田谷地域

平成18年1月1日

年齢	野沢2丁目			野沢3丁目			野沢4丁目			上馬まちづくり出張所		
	総数	男	女	総数	男	女	総数	男	女	総数	男	女
50～54	185	80	105	308	148	160	143	79	64	1,331	671	660
50	34	17	17	61	27	34	24	13	11	268	139	129
51	32	9	23	59	26	33	29	14	15	276	144	132
52	24	14	10	57	26	31	26	15	11	277	143	134
53	44	14	30	56	31	25	33	17	16	276	131	145
54	51	26	25	75	38	37	31	20	11	234	114	120
55～59	213	102	111	313	141	172	183	81	102	1,670	809	861
55	38	22	16	58	25	33	47	22	25	310	168	142
56	48	26	22	63	27	36	20	8	12	354	159	195
57	54	29	25	69	32	37	39	22	17	360	174	186
58	37	10	27	73	34	39	42	17	25	358	183	175
59	36	15	21	50	23	27	35	12	23	288	125	163
60～64	172	93	79	220	100	120	148	55	93	1,342	647	695
60	29	16	13	39	19	20	15	4	11	242	103	139
61	34	19	15	39	16	23	36	15	21	271	143	128
62	43	24	19	42	16	26	29	10	19	276	137	139
63	32	14	18	44	23	21	42	15	27	278	134	144
64	34	20	14	56	26	30	26	11	15	275	130	145
65～69	159	70	89	220	93	127	127	55	72	1,167	539	628
65	34	14	20	54	26	28	25	10	15	253	122	131
66	26	8	18	36	10	26	24	9	15	225	107	118
67	32	17	15	34	16	18	33	14	19	214	94	120
68	33	18	15	48	23	25	27	14	13	254	117	137
69	34	13	21	48	18	30	18	8	10	221	99	122
70～74	125	49	76	182	84	98	129	59	70	1,083	448	635
70	29	13	16	35	18	17	30	16	14	224	90	134
71	20	4	16	32	15	17	27	11	16	216	99	117
72	30	13	17	33	13	20	22	11	11	192	75	117
73	23	8	15	50	25	25	26	11	15	233	94	139
74	23	11	12	32	13	19	24	10	14	218	90	128
75～79	104	46	58	139	56	83	96	38	58	883	363	520
75	24	9	15	38	17	21	21	13	8	197	95	102
76	19	8	11	17	6	11	21	10	11	186	72	114
77	18	8	10	25	9	16	15	2	13	164	64	100
78	25	10	15	28	9	19	25	7	18	166	63	103
79	18	11	7	31	15	16	14	6	8	170	69	101
80～84	79	25	54	95	33	62	54	22	32	561	193	368
80	19	7	12	24	9	15	11	5	6	137	58	79
81	21	8	13	22	7	15	14	9	5	127	44	83
82	12	2	10	18	4	14	7	3	4	115	33	82
83	14	4	10	17	9	8	14	3	11	94	28	66
84	13	4	9	14	4	10	8	2	6	88	30	58
85～89	36	11	25	57	20	37	25	4	21	290	100	190
85	14	5	9	19	6	13	3	2	1	82	26	56
86	6	2	4	9	3	6	12	1	11	75	24	51
87	6	2	4	10	4	6	4	1	3	48	18	30
88	2	0	2	11	4	7	4	0	4	55	22	33
89	8	2	6	8	3	5	2	0	2	30	10	20
90～94	16	8	8	30	11	19	13	2	11	150	32	118
90	2	1	1	8	6	2	2	1	1	38	8	30
91	5	3	2	9	2	7	3	0	3	35	9	26
92	3	1	2	4	0	4	2	0	2	31	7	24
93	3	2	1	7	3	4	3	1	2	23	6	17
94	3	1	2	2	0	2	3	0	3	23	2	21
95～99	4	0	4	6	1	5	2	0	2	40	8	32
95	1	0	1	1	0	1	1	0	1	11	1	10
96	1	0	1	1	0	1	1	0	1	9	2	7
97	0	0	0	4	1	3	0	0	0	6	1	5
98	2	0	2	0	0	0	0	0	0	7	3	4
99	0	0	0	0	0	0	0	0	0	7	1	6
100以上	0	0	0	0	0	0	0	0	0	6	2	4
不詳者	0	0	0	0	0	0	0	0	0	0	0	0

## 町丁・男女・年齢別人口 - 世田谷地域

平成18年1月1日

年齢	上馬1丁目			上馬2丁目			上馬3丁目			上馬4丁目		
	総数	男	女	総数	男	女	総数	男	女	総数	男	女
総数	4,468	2,202	2,266	4,307	2,063	2,244	1,574	710	864	3,986	1,819	2,167
0～4	120	69	51	127	63	64	34	17	17	118	59	59
0	26	19	7	36	19	17	8	3	5	24	10	14
1	27	14	13	22	12	10	2	0	2	16	10	6
2	19	12	7	34	13	21	5	5	0	28	14	14
3	26	11	15	19	9	10	8	4	4	31	15	16
4	22	13	9	16	10	6	11	5	6	19	10	9
5～9	107	57	50	107	51	56	32	11	21	124	59	65
5	25	12	13	27	8	19	6	1	5	26	14	12
6	15	9	6	19	12	7	8	4	4	29	11	18
7	26	16	10	22	13	9	7	1	6	14	3	11
8	25	12	13	18	10	8	2	1	1	25	12	13
9	16	8	8	21	8	13	9	4	5	30	19	11
10～14	98	49	49	85	39	46	32	15	17	117	58	59
10	21	7	14	18	7	11	9	3	6	18	4	14
11	18	9	9	16	11	5	6	4	2	21	13	8
12	25	18	7	17	8	9	5	3	2	32	16	16
13	15	6	9	13	5	8	8	4	4	30	16	14
14	19	9	10	21	8	13	4	1	3	16	9	7
15～19	129	75	54	129	58	71	54	27	27	138	71	67
15	23	11	12	24	14	10	7	2	5	30	16	14
16	20	9	11	19	7	12	8	2	6	27	12	15
17	23	16	7	21	9	12	12	9	3	30	13	17
18	24	15	9	20	6	14	12	7	5	19	12	7
19	39	24	15	45	22	23	15	7	8	32	18	14
20～24	434	208	226	367	181	186	125	55	70	343	151	192
20	52	26	26	53	25	28	14	8	6	46	22	24
21	98	46	52	70	40	30	17	9	8	61	31	30
22	82	34	48	67	32	35	34	14	20	65	27	38
23	91	43	48	79	37	42	37	15	22	73	34	39
24	111	59	52	98	47	51	23	9	14	98	37	61
25～29	547	292	255	534	266	268	161	90	71	468	202	266
25	84	42	42	111	51	60	32	17	15	93	38	55
26	117	69	48	98	56	42	30	16	14	95	39	56
27	122	63	59	107	52	55	27	18	9	90	36	54
28	111	62	49	117	60	57	35	19	16	81	34	47
29	113	56	57	101	47	54	37	20	17	109	55	54
30～34	494	247	247	559	277	282	157	65	92	439	220	219
30	119	63	56	122	53	69	31	12	19	76	35	41
31	94	51	43	118	69	49	25	8	17	103	50	53
32	90	48	42	113	55	58	40	17	23	85	38	47
33	88	41	47	100	52	48	33	17	16	98	56	42
34	103	44	59	106	48	58	28	11	17	77	41	36
35～39	436	230	206	394	184	210	116	48	68	366	154	212
35	86	46	40	90	39	51	24	9	15	87	41	46
36	94	47	47	91	41	50	26	11	15	83	28	55
37	106	52	54	80	33	47	21	8	13	73	34	39
38	92	52	40	79	42	37	25	9	16	71	30	41
39	58	33	25	54	29	25	20	11	9	52	21	31
40～44	337	187	150	296	157	139	100	47	53	289	138	151
40	79	46	33	70	38	32	25	12	13	77	38	39
41	69	41	28	73	37	36	17	8	9	47	22	25
42	78	40	38	57	28	29	21	10	11	57	27	30
43	65	37	28	47	30	17	14	9	5	50	22	28
44	46	23	23	49	24	25	23	8	15	58	29	29
45～49	269	120	149	248	124	124	88	44	44	229	122	107
45	55	21	34	53	28	25	21	12	9	51	27	24
46	62	34	28	56	29	27	16	11	5	39	19	20
47	58	23	35	54	26	28	17	7	10	51	27	24
48	45	20	25	44	23	21	17	8	9	48	32	16
49	49	22	27	41	18	23	17	6	11	40	17	23

## 町丁・男女・年齢別人口 - 世田谷地域

平成18年1月1日

年齢	上馬1丁目			上馬2丁目			上馬3丁目			上馬4丁目		
	総数	男	女	総数	男	女	総数	男	女	総数	男	女
50～54	234	118	116	220	120	100	93	51	42	187	84	103
50	52	27	25	42	24	18	17	11	6	36	13	23
51	47	28	19	48	31	17	20	11	9	32	15	17
52	41	21	20	46	25	21	18	9	9	43	19	24
53	53	27	26	49	21	28	22	15	7	39	17	22
54	41	15	26	35	19	16	16	5	11	37	20	17
55～59	303	147	156	275	131	144	117	50	67	270	134	136
55	61	31	30	57	29	28	21	9	12	41	21	20
56	70	35	35	62	27	35	23	8	15	54	27	27
57	70	32	38	66	33	33	33	18	15	58	27	31
58	58	32	26	51	29	22	20	7	13	65	31	34
59	44	17	27	39	13	26	20	8	12	52	28	24
60～64	219	108	111	267	121	146	106	48	58	183	97	86
60	35	16	19	49	22	27	27	10	17	34	23	11
61	47	24	23	47	23	24	18	9	9	33	16	17
62	47	26	21	53	23	30	20	10	10	36	18	18
63	40	17	23	59	26	33	26	12	14	38	23	15
64	50	25	25	59	27	32	15	7	8	42	17	25
65～69	215	100	115	206	90	116	106	51	55	176	73	103
65	58	23	35	51	28	23	17	9	8	33	13	20
66	39	23	16	29	9	20	21	11	10	39	19	20
67	43	20	23	38	17	21	25	11	14	26	8	18
68	42	19	23	50	24	26	22	10	12	35	16	19
69	33	15	18	38	12	26	21	10	11	43	17	26
70～74	199	85	114	192	88	104	82	30	52	185	76	109
70	41	15	26	40	21	19	16	5	11	45	18	27
71	38	17	21	40	20	20	19	5	14	30	17	13
72	36	13	23	31	11	20	19	9	10	28	14	14
73	41	19	22	38	18	20	16	6	10	44	12	32
74	43	21	22	43	18	25	12	5	7	38	15	23
75～79	142	54	88	133	57	76	84	33	51	151	65	86
75	31	15	16	28	18	10	17	9	8	33	16	17
76	32	13	19	28	10	18	21	6	15	29	13	16
77	23	11	12	33	13	20	14	3	11	25	9	16
78	34	9	25	22	5	17	17	7	10	24	12	12
79	22	6	16	22	11	11	15	8	7	40	15	25
80～84	99	32	67	97	33	64	47	18	29	105	33	72
80	27	9	18	25	9	16	8	4	4	26	12	14
81	26	9	17	21	9	12	7	4	3	24	5	19
82	15	3	12	23	5	18	15	6	9	25	8	17
83	19	9	10	13	4	9	13	4	9	18	3	15
84	12	2	10	15	6	9	4	0	4	12	5	7
85～89	48	20	28	43	16	27	25	8	17	59	15	44
85	14	5	9	11	4	7	4	0	4	16	4	12
86	14	3	11	12	4	8	12	6	6	9	3	6
87	6	3	3	5	3	2	4	2	2	11	2	9
88	10	5	5	10	5	5	4	0	4	10	3	7
89	4	4	0	5	0	5	1	0	1	13	3	10
90～94	33	4	29	21	4	17	10	2	8	32	7	25
90	13	2	11	5	2	3	3	0	3	6	2	4
91	5	1	4	4	1	3	2	1	1	9	2	7
92	3	0	3	5	1	4	2	0	2	10	2	8
93	8	1	7	3	0	3	1	1	0	3	1	2
94	4	0	4	4	0	4	2	0	2	4	0	4
95～99	5	0	5	6	2	4	5	0	5	6	1	5
95	1	0	1	1	0	1	2	0	2	2	0	2
96	1	0	1	1	0	1	0	0	0	1	0	1
97	1	0	1	2	1	1	0	0	0	1	0	1
98	2	0	2	1	1	0	0	0	0	1	0	1
99	0	0	0	1	0	1	3	0	3	1	1	0
100以上	0	0	0	1	1	0	0	0	0	1	0	1
不詳者	0	0	0	0	0	0	0	0	0	0	0	0

## 町丁・男女・年齢別人口 - 世田谷地域

平成18年1月1日

年齢	上馬5丁目			駒沢1丁目			駒沢2丁目		
	総数	男	女	総数	男	女	総数	男	女
総数	4,146	2,020	2,126	2,906	1,408	1,498	4,308	2,011	2,297
0～4	164	90	74	194	103	91	124	59	65
0	40	18	22	41	17	24	29	18	11
1	33	20	13	43	21	22	24	7	17
2	28	13	15	39	27	12	14	8	6
3	32	18	14	40	18	22	28	12	16
4	31	21	10	31	20	11	29	14	15
5～9	161	77	84	172	87	85	113	58	55
5	31	16	15	30	16	14	18	6	12
6	29	10	19	32	14	18	30	14	16
7	32	17	15	39	24	15	19	10	9
8	31	15	16	36	21	15	20	11	9
9	38	19	19	35	12	23	26	17	9
10～14	123	68	55	158	91	67	133	63	70
10	19	14	5	37	21	16	31	13	18
11	26	12	14	33	21	12	28	13	15
12	23	16	7	32	19	13	30	15	15
13	30	13	17	32	18	14	21	13	8
14	25	13	12	24	12	12	23	9	14
15～19	167	78	89	157	80	77	144	62	82
15	34	17	17	30	14	16	23	9	14
16	29	10	19	28	10	18	28	13	15
17	34	15	19	25	11	14	32	14	18
18	32	15	17	26	13	13	26	11	15
19	38	21	17	48	32	16	35	15	20
20～24	358	193	165	192	110	82	349	149	200
20	50	25	25	40	26	14	30	12	18
21	73	38	35	37	26	11	80	37	43
22	64	28	36	46	29	17	75	30	45
23	74	44	30	36	17	19	82	33	49
24	97	58	39	33	12	21	82	37	45
25～29	458	243	215	245	102	143	482	236	246
25	97	52	45	39	13	26	96	48	48
26	70	37	33	33	13	20	112	55	57
27	90	51	39	57	21	36	99	51	48
28	82	44	38	48	22	26	93	44	49
29	119	59	60	68	33	35	82	38	44
30～34	388	192	196	365	164	201	468	208	260
30	65	32	33	81	32	49	86	33	53
31	89	46	43	70	39	31	98	43	55
32	70	37	33	64	25	39	99	48	51
33	84	39	45	83	43	40	90	33	57
34	80	38	42	67	25	42	95	51	44
35～39	361	178	183	331	156	175	398	207	191
35	85	42	43	77	30	47	69	36	33
36	76	35	41	82	45	37	113	65	48
37	74	32	42	57	27	30	84	46	38
38	78	45	33	59	29	30	77	40	37
39	48	24	24	56	25	31	55	20	35
40～44	331	152	179	248	111	137	326	152	174
40	79	34	45	51	22	29	74	39	35
41	61	32	29	52	24	28	68	27	41
42	71	34	37	55	27	28	53	22	31
43	67	34	33	39	21	18	70	38	32
44	53	18	35	51	17	34	61	26	35
45～49	252	127	125	210	107	103	253	131	122
45	58	36	22	51	32	19	49	22	27
46	54	24	30	51	22	29	67	38	29
47	42	20	22	39	17	22	50	24	26
48	48	23	25	33	19	14	39	23	16
49	50	24	26	36	17	19	48	24	24

## 町丁・男女・年齢別人口 - 世田谷地域

平成18年1月1日

年齢	上馬5丁目			駒沢1丁目			駒沢2丁目		
	総数	男	女	総数	男	女	総数	男	女
50～54	247	120	127	126	69	57	224	109	115
50	54	27	27	36	22	14	31	15	16
51	53	23	30	25	15	10	51	21	30
52	45	28	17	24	10	14	60	31	29
53	53	22	31	22	11	11	38	18	20
54	42	20	22	19	11	8	44	24	20
55～59	261	137	124	129	64	65	315	146	169
55	50	30	20	27	18	9	53	30	23
56	53	27	26	28	13	15	64	22	42
57	54	26	28	20	9	11	59	29	30
58	52	27	25	32	12	20	80	45	35
59	52	27	25	22	12	10	59	20	39
60～64	218	104	114	81	34	47	268	135	133
60	33	13	20	21	8	13	43	11	32
61	44	26	18	17	9	8	65	36	29
62	47	22	25	13	8	5	60	30	30
63	44	17	27	15	6	9	56	33	23
64	50	26	24	15	3	12	44	25	19
65～69	192	89	103	84	41	43	188	95	93
65	37	18	19	13	6	7	44	25	19
66	34	12	22	22	11	11	41	22	19
67	33	16	17	13	5	8	36	17	19
68	54	26	28	22	12	10	29	10	19
69	34	17	17	14	7	7	38	21	17
70～74	148	65	83	90	35	55	187	69	118
70	30	14	16	18	4	14	34	13	21
71	36	16	20	18	10	8	35	14	21
72	28	11	17	17	5	12	33	12	21
73	31	14	17	17	8	9	46	17	29
74	23	10	13	20	8	12	39	13	26
75～79	150	55	95	49	27	22	174	72	102
75	34	14	20	16	10	6	38	13	25
76	37	13	24	8	4	4	31	13	18
77	30	11	19	6	4	2	33	13	20
78	20	5	15	14	6	8	35	19	16
79	29	12	17	5	3	2	37	14	23
80～84	93	32	61	44	15	29	76	30	46
80	25	9	16	7	4	3	19	11	8
81	20	6	14	11	5	6	18	6	12
82	19	5	14	10	2	8	8	4	4
83	8	3	5	9	1	8	14	4	10
84	21	9	12	7	3	4	17	5	12
85～89	47	13	34	15	9	6	53	19	34
85	19	5	14	2	1	1	16	7	9
86	12	3	9	5	3	2	11	2	9
87	8	2	6	5	2	3	9	4	5
88	7	3	4	2	2	0	12	4	8
89	1	0	1	1	1	0	5	2	3
90～94	19	6	13	12	3	9	23	6	17
90	7	2	5	1	0	1	3	0	3
91	4	3	1	3	1	2	8	0	8
92	5	1	4	5	2	3	1	1	0
93	1	0	1	0	0	0	7	3	4
94	2	0	2	3	0	3	4	2	2
95～99	7	0	7	2	0	2	9	5	4
95	1	0	1	1	0	1	3	1	2
96	2	0	2	1	0	1	3	2	1
97	1	0	1	0	0	0	1	0	1
98	1	0	1	0	0	0	2	2	0
99	2	0	2	0	0	0	0	0	0
100以上	1	1	0	2	0	2	1	0	1
不詳者	0	0	0	0	0	0	0	0	0

町丁・男女・年齢別人口 - 北沢地域

平成18年1月1日

年齢	梅丘まぢづくり出張所			代田1丁目			代田2丁目			代田3丁目		
	総数	男	女	総数	男	女	総数	男	女	総数	男	女
総数	26,144	12,370	13,774	3,657	1,796	1,861	3,206	1,534	1,672	4,618	2,181	2,437
0～4	689	369	320	104	57	47	85	42	43	140	79	61
0	122	69	53	19	11	8	15	7	8	28	18	10
1	138	78	60	17	10	7	19	8	11	31	23	8
2	167	93	74	24	15	9	24	14	10	35	16	19
3	133	72	61	21	10	11	13	6	7	27	14	13
4	129	57	72	23	11	12	14	7	7	19	8	11
5～9	808	409	399	87	40	47	103	54	49	152	79	73
5	182	94	88	28	10	18	26	17	9	39	19	20
6	160	82	78	14	8	6	13	8	5	36	21	15
7	146	75	71	16	8	8	24	11	13	24	17	7
8	173	84	89	16	6	10	25	14	11	27	15	12
9	147	74	73	13	8	5	15	4	11	26	7	19
10～14	729	364	365	94	50	44	85	34	51	104	56	48
10	125	58	67	21	11	10	10	6	4	17	8	9
11	158	70	88	20	9	11	21	7	14	25	15	10
12	144	79	65	18	10	8	19	8	11	23	13	10
13	144	78	66	19	11	8	15	7	8	19	12	7
14	158	79	79	16	9	7	20	6	14	20	8	12
15～19	962	458	504	155	75	80	114	60	54	137	62	75
15	178	83	95	26	15	11	16	7	9	22	10	12
16	141	70	71	26	12	14	21	13	8	29	9	20
17	186	82	104	28	15	13	22	13	9	29	14	15
18	219	104	115	37	17	20	35	15	20	30	14	16
19	238	119	119	38	16	22	20	12	8	27	15	12
20～24	2,107	1,045	1,062	309	163	146	272	137	135	376	183	193
20	302	172	130	39	26	13	40	20	20	41	21	20
21	374	189	185	54	26	28	45	25	20	60	31	29
22	394	182	212	54	26	28	57	28	29	67	25	42
23	485	223	262	76	36	40	62	31	31	94	44	50
24	552	279	273	86	49	37	68	33	35	114	62	52
25～29	3,112	1,555	1,557	533	273	260	397	212	185	615	306	309
25	550	270	280	91	41	50	72	40	32	111	57	54
26	661	349	312	102	50	52	98	59	39	130	66	64
27	636	313	323	104	55	49	83	43	40	131	69	62
28	640	310	330	118	63	55	83	42	41	117	59	58
29	625	313	312	118	64	54	61	28	33	126	55	71
30～34	2,731	1,290	1,441	416	204	212	329	155	174	577	269	308
30	526	260	266	85	47	38	68	34	34	121	61	60
31	592	298	294	96	50	46	78	39	39	121	55	66
32	552	244	308	76	31	45	60	26	34	118	57	61
33	528	246	282	74	35	39	60	28	32	109	46	63
34	533	242	291	85	41	44	63	28	35	108	50	58
35～39	2,153	1,062	1,091	260	143	117	281	132	149	445	225	220
35	489	243	246	55	33	22	63	25	38	100	47	53
36	439	215	224	67	35	32	57	30	27	89	36	53
37	428	219	209	45	24	21	60	34	26	93	53	40
38	446	214	232	48	24	24	63	26	37	89	51	38
39	351	171	180	45	27	18	38	17	21	74	38	36
40～44	1,982	1,001	981	268	141	127	230	123	107	353	172	181
40	464	230	234	54	24	30	49	28	21	87	40	47
41	386	193	193	53	31	22	46	23	23	73	32	41
42	363	190	173	52	34	18	43	27	16	66	35	31
43	380	190	190	58	25	33	51	29	22	60	27	33
44	389	198	191	51	27	24	41	16	25	67	38	29
45～49	1,600	792	808	228	125	103	188	91	97	259	121	138
45	357	186	171	48	27	21	41	17	24	61	29	32
46	323	175	148	49	24	25	39	18	21	54	30	24
47	318	155	163	49	29	20	38	18	20	52	23	29
48	297	139	158	43	22	21	35	20	15	47	17	30
49	305	137	168	39	23	16	35	18	17	45	22	23

町丁・男女・年齢別人口 - 北沢地域

平成18年1月1日

年齢	梅丘まちづくり出張所			代田1丁目			代田2丁目			代田3丁目		
	総数	男	女	総数	男	女	総数	男	女	総数	男	女
50～54	1,375	662	713	186	90	96	155	70	85	229	106	123
50	269	129	140	33	17	16	31	13	18	56	19	37
51	263	134	129	39	15	24	29	16	13	40	16	24
52	281	144	137	43	27	16	31	19	12	46	26	20
53	273	120	153	34	12	22	35	12	23	30	17	13
54	289	135	154	37	19	18	29	10	19	57	28	29
55～59	1,785	836	949	235	119	116	211	102	109	296	135	161
55	336	158	178	45	23	22	45	21	24	58	27	31
56	400	187	213	62	30	32	48	24	24	64	30	34
57	387	188	199	50	25	25	39	20	19	60	29	31
58	381	180	201	36	20	16	47	24	23	73	35	38
59	281	123	158	42	21	21	32	13	19	41	14	27
60～64	1,419	671	748	176	92	84	169	79	90	226	102	124
60	248	126	122	26	16	10	35	15	20	42	21	21
61	305	153	152	48	24	24	35	17	18	49	24	25
62	274	118	156	41	19	22	34	12	22	37	14	23
63	310	143	167	29	17	12	38	21	17	56	25	31
64	282	131	151	32	16	16	27	14	13	42	18	24
65～69	1,185	510	675	138	58	80	149	67	82	195	92	103
65	254	109	145	25	12	13	27	13	14	38	18	20
66	231	102	129	24	10	14	35	16	19	36	18	18
67	220	100	120	22	6	16	29	13	16	39	19	20
68	225	109	116	34	17	17	29	12	17	31	18	13
69	255	90	165	33	13	20	29	13	16	51	19	32
70～74	1,225	539	686	150	55	95	176	78	98	160	73	87
70	256	125	131	30	12	18	40	20	20	37	22	15
71	239	99	140	32	10	22	37	14	23	31	13	18
72	266	124	142	37	13	24	39	19	20	41	24	17
73	253	103	150	28	10	18	30	10	20	28	10	18
74	211	88	123	23	10	13	30	15	15	23	4	19
75～79	1,003	403	600	137	56	81	113	48	65	128	52	76
75	212	85	127	26	10	16	27	15	12	30	14	16
76	210	102	108	33	14	19	28	13	15	23	14	9
77	225	78	147	32	13	19	30	11	19	26	6	20
78	202	83	119	27	12	15	9	4	5	22	11	11
79	154	55	99	19	7	12	19	5	14	27	7	20
80～84	679	237	442	83	27	56	82	32	50	120	36	84
80	156	64	92	26	10	16	20	10	10	19	8	11
81	157	52	105	19	4	15	20	4	16	24	4	20
82	130	40	90	8	3	5	16	5	11	35	10	25
83	127	39	88	15	4	11	11	5	6	28	10	18
84	109	42	67	15	6	9	15	8	7	14	4	10
85～89	339	101	238	61	17	44	35	10	25	64	23	41
85	89	29	60	18	4	14	10	4	6	21	8	13
86	75	17	58	18	5	13	8	1	7	12	3	9
87	56	14	42	9	2	7	2	2	0	9	3	6
88	61	22	39	9	3	6	7	2	5	14	6	8
89	58	19	39	7	3	4	8	1	7	8	3	5
90～94	190	46	144	25	6	19	18	4	14	34	8	26
90	57	15	42	9	1	8	2	0	2	14	5	9
91	50	11	39	8	3	5	5	2	3	8	0	8
92	36	11	25	4	1	3	5	1	4	6	1	5
93	27	4	23	2	0	2	3	0	3	4	1	3
94	20	5	15	2	1	1	3	1	2	2	1	1
95～99	57	15	42	9	3	6	10	2	8	7	2	5
95	19	7	12	4	2	2	1	0	1	3	2	1
96	11	1	10	3	1	2	2	0	2	2	0	2
97	15	5	10	1	0	1	2	2	0	1	0	1
98	6	2	4	0	0	0	2	0	2	1	0	1
99	6	0	6	1	0	1	3	0	3	0	0	0
100以上	14	5	9	3	2	1	4	2	2	1	0	1
不詳者	0	0	0	0	0	0	0	0	0	0	0	0

町丁・男女・年齢別人口 - 北沢地域

平成18年1月1日

年齢	梅丘1丁目			梅丘2丁目			梅丘3丁目			豪徳寺1丁目		
	総数	男	女	総数	男	女	総数	男	女	総数	男	女
総数	3,906	1,808	2,098	2,986	1,416	1,570	1,519	715	804	3,912	1,833	2,079
0～4	80	40	40	99	51	48	43	20	23	73	46	27
0	16	8	8	11	6	5	1	1	0	21	13	8
1	13	7	6	16	6	10	7	3	4	17	9	8
2	18	10	8	22	12	10	16	8	8	12	9	3
3	19	9	10	22	14	8	6	4	2	18	12	6
4	14	6	8	28	13	15	13	4	9	5	3	2
5～9	117	55	62	113	60	53	64	31	33	97	43	54
5	22	10	12	23	14	9	10	6	4	22	11	11
6	22	11	11	25	11	14	9	3	6	21	7	14
7	23	12	11	21	9	12	8	3	5	20	8	12
8	20	7	13	28	14	14	25	15	10	19	6	13
9	30	15	15	16	12	4	12	4	8	15	11	4
10～14	100	51	49	120	54	66	68	34	34	106	61	45
10	17	9	8	19	8	11	15	4	11	17	8	9
11	20	7	13	32	12	20	13	7	6	19	9	10
12	17	11	6	27	13	14	12	6	6	21	15	6
13	17	11	6	20	10	10	14	6	8	23	15	8
14	29	13	16	22	11	11	14	11	3	26	14	12
15～19	156	81	75	130	58	72	49	27	22	140	60	80
15	28	13	15	36	16	20	14	6	8	23	12	11
16	20	14	6	22	10	12	2	1	1	15	7	8
17	28	11	17	22	7	15	10	5	5	29	9	20
18	35	19	16	26	13	13	10	7	3	28	11	17
19	45	24	21	24	12	12	13	8	5	45	21	24
20～24	324	148	176	183	93	90	137	70	67	336	163	173
20	43	26	17	27	14	13	20	13	7	57	30	27
21	67	28	39	36	21	15	23	15	8	53	28	25
22	58	24	34	36	17	19	28	13	15	63	32	31
23	73	28	45	44	21	23	25	11	14	80	37	43
24	83	42	41	40	20	20	41	18	23	83	36	47
25～29	495	243	252	257	127	130	163	82	81	444	216	228
25	93	46	47	51	25	26	25	12	13	71	31	40
26	114	58	56	62	33	29	31	18	13	87	48	39
27	96	49	47	51	22	29	33	14	19	98	45	53
28	96	43	53	46	20	26	44	21	23	86	41	45
29	96	47	49	47	27	20	30	17	13	102	51	51
30～34	431	181	250	266	126	140	116	55	61	373	190	183
30	72	29	43	47	25	22	20	10	10	70	36	34
31	85	36	49	48	30	18	32	15	17	86	48	38
32	91	42	49	57	19	38	23	11	12	78	33	45
33	93	39	54	53	26	27	25	12	13	71	40	31
34	90	35	55	61	26	35	16	7	9	68	33	35
35～39	324	154	170	249	123	126	126	58	68	307	153	154
35	84	46	38	58	35	23	29	13	16	60	27	33
36	60	30	30	50	24	26	27	13	14	63	35	28
37	62	28	34	47	22	25	19	7	12	70	32	38
38	75	34	41	54	27	27	25	12	13	61	29	32
39	43	16	27	40	15	25	26	13	13	53	30	23
40～44	299	163	136	274	141	133	122	57	65	290	131	159
40	68	37	31	64	32	32	32	20	12	71	37	34
41	62	36	26	60	31	29	19	6	13	42	18	24
42	53	24	29	47	24	23	27	11	16	57	25	32
43	51	28	23	54	32	22	25	9	16	54	23	31
44	65	38	27	49	22	27	19	11	8	66	28	38
45～49	241	115	126	221	108	113	103	54	49	230	111	119
45	58	34	24	46	25	21	21	13	8	62	32	30
46	44	23	21	50	29	21	17	11	6	49	26	23
47	36	14	22	42	19	23	28	14	14	49	26	23
48	51	21	30	41	16	25	16	8	8	26	13	13
49	52	23	29	42	19	23	21	8	13	44	14	30



町丁・男女・年齢別人口 - 北沢地域

平成18年1月1日

年齢	梅丘1丁目			梅丘2丁目			梅丘3丁目			豪徳寺1丁目		
	総数	男	女	総数	男	女	総数	男	女	総数	男	女
50～54	219	104	115	166	80	86	84	37	47	201	103	98
50	35	19	16	31	20	11	19	9	10	47	24	23
51	47	28	19	35	17	18	17	9	8	31	19	12
52	57	23	34	32	16	16	13	5	8	32	14	18
53	40	16	24	40	19	21	17	7	10	46	21	25
54	40	18	22	28	8	20	18	7	11	45	25	20
55～59	281	130	151	204	101	103	93	45	48	293	130	163
55	57	25	32	35	19	16	19	7	12	55	26	29
56	67	34	33	45	21	24	19	11	8	54	20	34
57	50	25	25	45	24	21	22	10	12	74	33	41
58	60	24	36	44	20	24	23	13	10	61	29	32
59	47	22	25	35	17	18	10	4	6	49	22	27
60～64	207	91	116	155	80	75	84	43	41	229	108	121
60	41	17	24	23	10	13	16	8	8	40	26	14
61	45	24	21	36	20	16	17	8	9	44	22	22
62	32	13	19	35	18	17	16	9	7	40	18	22
63	49	22	27	35	16	19	19	10	9	53	18	35
64	40	15	25	26	16	10	16	8	8	52	24	28
65～69	158	70	88	138	54	84	69	27	42	208	90	118
65	38	15	23	22	9	13	18	7	11	56	24	32
66	29	16	13	31	14	17	9	3	6	36	15	21
67	31	13	18	24	10	14	13	8	5	37	16	21
68	25	15	10	36	14	22	10	3	7	40	21	19
69	35	11	24	25	7	18	19	6	13	39	14	25
70～74	159	67	92	153	68	85	78	37	41	202	90	112
70	33	15	18	23	14	9	15	9	6	44	19	25
71	33	15	18	34	11	23	16	7	9	29	17	12
72	32	14	18	30	12	18	17	6	11	42	17	25
73	39	17	22	34	19	15	20	8	12	48	19	29
74	22	6	16	32	12	20	10	7	3	39	18	21
75～79	148	63	85	99	38	61	62	24	38	183	71	112
75	36	15	21	15	3	12	14	3	11	33	14	19
76	29	12	17	18	11	7	18	7	11	39	21	18
77	32	15	17	30	10	20	8	3	5	40	9	31
78	27	11	16	25	11	14	16	8	8	46	16	30
79	24	10	14	11	3	8	6	3	3	25	11	14
80～84	96	29	67	81	36	45	31	9	22	105	40	65
80	19	4	15	17	9	8	7	2	5	26	11	15
81	23	8	15	23	12	11	9	3	6	22	11	11
82	19	8	11	16	4	12	8	3	5	11	3	8
83	18	3	15	16	8	8	5	0	5	23	7	16
84	17	6	11	9	3	6	2	1	1	23	8	15
85～89	38	14	24	38	9	29	16	4	12	57	17	40
85	10	5	5	9	2	7	2	0	2	14	5	9
86	8	3	5	7	1	6	5	2	3	8	1	7
87	10	2	8	8	2	6	2	0	2	11	2	9
88	5	2	3	7	1	6	3	1	2	11	5	6
89	5	2	3	7	3	4	4	1	3	13	4	9
90～94	25	8	17	31	7	24	8	1	7	28	6	22
90	9	2	7	9	3	6	4	1	3	8	2	6
91	5	2	3	10	2	8	0	0	0	5	1	4
92	6	1	5	2	1	1	2	0	2	7	3	4
93	3	2	1	5	0	5	0	0	0	5	0	5
94	2	1	1	5	1	4	2	0	2	3	0	3
95～99	7	1	6	8	2	6	2	0	2	9	3	6
95	0	0	0	4	0	4	0	0	0	5	2	3
96	1	0	1	0	0	0	1	0	1	2	0	2
97	5	0	5	2	1	1	1	0	1	1	1	0
98	1	1	0	2	1	1	0	0	0	0	0	0
99	0	0	0	0	0	0	0	0	0	1	0	1
100以上	1	0	1	1	0	1	1	0	1	1	1	0
不詳者	0	0	0	0	0	0	0	0	0	0	0	0

## 町丁・男女・年齢別人口 - 北沢地域

平成18年1月1日

年齢	豪徳寺2丁目			代沢まちづくり出張所			代沢1丁目			代沢2丁目		
	総数	男	女	総数	男	女	総数	男	女	総数	男	女
総数	2,340	1,087	1,253	15,787	7,665	8,122	2,917	1,387	1,530	3,905	1,924	1,981
0～4	65	34	31	404	225	179	69	37	32	88	43	45
0	11	5	6	84	43	41	12	5	7	16	7	9
1	18	12	6	83	42	41	15	9	6	25	8	17
2	16	9	7	83	45	38	14	7	7	12	8	4
3	7	3	4	63	40	23	9	5	4	16	9	7
4	13	5	8	91	55	36	19	11	8	19	11	8
5～9	75	47	28	455	264	191	84	47	37	83	46	37
5	12	7	5	94	57	37	12	5	7	18	11	7
6	20	13	7	92	55	37	12	8	4	16	12	4
7	10	7	3	89	48	41	24	15	9	20	5	15
8	13	7	6	87	48	39	16	9	7	14	7	7
9	20	13	7	93	56	37	20	10	10	15	11	4
10～14	52	24	28	533	283	250	100	51	49	122	60	62
10	9	4	5	99	49	50	16	7	9	19	7	12
11	8	4	4	104	55	49	20	12	8	26	10	16
12	7	3	4	106	54	52	20	10	10	28	16	12
13	17	6	11	111	61	50	19	6	13	25	12	13
14	11	7	4	113	64	49	25	16	9	24	15	9
15～19	81	35	46	582	281	301	147	74	73	144	84	60
15	13	4	9	96	42	54	29	12	17	19	9	10
16	6	4	2	114	52	62	22	10	12	25	14	11
17	18	8	10	100	53	47	22	13	9	31	17	14
18	18	8	10	116	54	62	26	12	14	29	17	12
19	26	11	15	156	80	76	48	27	21	40	27	13
20～24	170	88	82	1,180	612	568	227	132	95	326	178	148
20	35	22	13	160	90	70	35	25	10	50	32	18
21	36	15	21	207	111	96	43	25	18	62	37	25
22	31	17	14	244	121	123	43	25	18	72	34	38
23	31	15	16	261	132	129	49	23	26	65	37	28
24	37	19	18	308	158	150	57	34	23	77	38	39
25～29	208	96	112	1,781	954	827	273	152	121	448	256	192
25	36	18	18	360	208	152	63	34	29	82	54	28
26	37	17	20	338	186	152	45	26	19	86	50	36
27	40	16	24	373	198	175	57	31	26	77	44	33
28	50	21	29	373	194	179	53	35	18	113	62	51
29	45	24	21	337	168	169	55	26	29	90	46	44
30～34	223	110	113	1,619	806	813	201	97	104	444	234	210
30	43	18	25	339	174	165	37	18	19	84	42	42
31	46	25	21	363	191	172	45	24	21	108	57	51
32	49	25	24	313	144	169	45	18	27	73	40	33
33	43	20	23	291	145	146	43	25	18	86	46	40
34	42	22	20	313	152	161	31	12	19	93	49	44
35～39	161	74	87	1,319	671	648	222	111	111	317	152	165
35	40	17	23	275	131	144	44	21	23	61	31	30
36	26	12	14	248	134	114	41	23	18	71	38	33
37	32	19	13	295	160	135	50	26	24	64	32	32
38	31	11	20	292	141	151	50	24	26	72	30	42
39	32	15	17	209	105	104	37	17	20	49	21	28
40～44	146	73	73	1,176	572	604	199	93	106	257	118	139
40	39	12	27	264	132	132	42	19	23	68	33	35
41	31	16	15	247	122	125	38	16	22	57	26	31
42	18	10	8	247	105	142	46	21	25	42	17	25
43	27	17	10	198	103	95	33	17	16	41	27	14
44	31	18	13	220	110	110	40	20	20	49	15	34
45～49	130	67	63	970	474	496	162	79	83	230	113	117
45	20	9	11	224	113	111	30	18	12	60	28	32
46	21	14	7	203	101	102	39	20	19	36	18	18
47	24	12	12	190	86	104	42	16	26	44	24	20
48	38	22	16	177	92	85	24	11	13	50	22	28
49	27	10	17	176	82	94	27	14	13	40	21	19

## 町丁・男女・年齢別人口 - 北沢地域

平成18年1月1日

年齢	豪徳寺2丁目			代沢まちづくり出張所			代沢1丁目			代沢2丁目		
	総数	男	女	総数	男	女	総数	男	女	総数	男	女
50～54	135	72	63	842	411	431	180	79	101	214	110	104
50	17	8	9	192	86	106	45	18	27	51	26	25
51	25	14	11	161	82	79	32	16	16	36	18	18
52	27	14	13	157	76	81	38	18	20	34	17	17
53	31	16	15	159	82	77	29	13	16	38	19	19
54	35	20	15	173	85	88	36	14	22	55	30	25
55～59	172	74	98	1,107	534	573	236	110	126	250	115	135
55	22	10	12	202	92	110	40	13	27	45	25	20
56	41	17	24	216	100	116	47	22	25	41	20	21
57	47	22	25	255	120	135	57	32	25	52	20	32
58	37	15	22	263	131	132	51	24	27	68	28	40
59	25	10	15	171	91	80	41	19	22	44	22	22
60～64	173	76	97	891	394	497	166	63	103	252	120	132
60	25	13	12	135	62	73	18	9	9	39	22	17
61	31	14	17	160	63	97	26	11	15	40	14	26
62	39	15	24	188	90	98	39	14	25	62	34	28
63	31	14	17	211	89	122	46	14	32	58	25	33
64	47	20	27	197	90	107	37	15	22	53	25	28
65～69	130	52	78	783	371	412	159	78	81	212	100	112
65	30	11	19	145	73	72	33	22	11	34	15	19
66	31	10	21	156	77	79	35	18	17	36	22	14
67	25	15	10	137	58	79	29	14	15	37	12	25
68	20	9	11	188	84	104	36	14	22	59	29	30
69	24	7	17	157	79	78	26	10	16	46	22	24
70～74	147	71	76	722	315	407	160	63	97	157	64	93
70	34	14	20	138	58	80	36	15	21	34	14	20
71	27	12	15	149	63	86	31	11	20	33	12	21
72	28	19	9	154	71	83	32	12	20	38	18	20
73	26	10	16	144	70	74	28	10	18	27	13	14
74	32	16	16	137	53	84	33	15	18	25	7	18
75～79	133	51	82	615	233	382	146	62	84	156	65	91
75	31	11	20	131	53	78	26	11	15	39	16	23
76	22	10	12	131	48	83	26	12	14	33	16	17
77	27	11	16	118	46	72	25	12	13	38	16	22
78	30	10	20	112	48	64	39	16	23	22	10	12
79	23	9	14	123	38	85	30	11	19	24	7	17
80～84	81	28	53	419	163	256	107	37	70	106	46	60
80	22	10	12	101	39	62	24	10	14	21	10	11
81	17	6	11	93	38	55	20	5	15	25	13	12
82	17	4	13	88	31	57	25	7	18	22	8	14
83	11	2	9	71	30	41	16	4	12	24	10	14
84	14	6	8	66	25	41	22	11	11	14	5	9
85～89	30	7	23	221	54	167	48	12	36	47	11	36
85	5	1	4	68	14	54	13	3	10	16	3	13
86	9	1	8	41	15	26	8	3	5	8	1	7
87	5	1	4	36	11	25	5	0	5	9	4	5
88	5	2	3	41	5	36	9	0	9	10	2	8
89	6	2	4	35	9	26	13	6	7	4	1	3
90～94	21	6	15	138	44	94	27	10	17	40	7	33
90	2	1	1	34	11	23	7	4	3	9	1	8
91	9	1	8	39	15	24	10	4	6	9	1	8
92	4	3	1	21	7	14	5	1	4	8	4	4
93	5	1	4	21	5	16	3	1	2	7	1	6
94	1	0	1	23	6	17	2	0	2	7	0	7
95～99	5	2	3	28	4	24	3	0	3	11	2	9
95	2	1	1	9	0	9	0	0	0	5	0	5
96	0	0	0	6	0	6	2	0	2	3	0	3
97	2	1	1	4	3	1	0	0	0	2	2	0
98	0	0	0	7	1	6	1	0	1	0	0	0
99	1	0	1	2	0	2	0	0	0	1	0	1
100以上	2	0	2	2	0	2	1	0	1	1	0	1
不詳者	0	0	0	0	0	0	0	0	0	0	0	0

## 町丁・男女・年齢別人口 - 北沢地域

平成18年1月1日

年齢	代 沢3丁目			代 沢4丁目			代 沢5丁目			池 尻4丁目(33～39番)		
	総数	男	女	総数	男	女	総数	男	女	総数	男	女
総数	1,760	854	906	3,831	1,863	1,968	2,570	1,234	1,336	804	403	401
0～4	71	43	28	104	65	39	56	30	26	16	7	9
0	11	6	5	26	16	10	15	7	8	4	2	2
1	15	10	5	18	11	7	7	2	5	3	2	1
2	18	12	6	20	9	11	16	9	7	3	0	3
3	9	5	4	20	15	5	7	4	3	2	2	0
4	18	10	8	20	14	6	11	8	3	4	1	3
5～9	81	47	34	116	69	47	57	31	26	34	24	10
5	18	11	7	28	19	9	11	6	5	7	5	2
6	20	10	10	23	14	9	13	6	7	8	5	3
7	11	9	2	18	8	10	10	7	3	6	4	2
8	13	6	7	26	15	11	11	5	6	7	6	1
9	19	11	8	21	13	8	12	7	5	6	4	2
10～14	72	41	31	139	81	58	72	37	35	28	13	15
10	11	8	3	31	16	15	18	10	8	4	1	3
11	19	12	7	26	16	10	10	3	7	3	2	1
12	14	5	9	24	15	9	11	5	6	9	3	6
13	13	9	4	27	18	9	18	10	8	9	6	3
14	15	7	8	31	16	15	15	9	6	3	1	2
15～19	68	28	40	122	56	66	68	21	47	33	18	15
15	11	5	6	22	9	13	11	5	6	4	2	2
16	15	5	10	24	11	13	19	6	13	9	6	3
17	14	7	7	23	11	12	6	2	4	4	3	1
18	11	5	6	27	15	12	16	3	13	7	2	5
19	17	6	11	26	10	16	16	5	11	9	5	4
20～24	102	55	47	267	130	137	193	81	112	65	36	29
20	16	10	6	25	12	13	25	6	19	9	5	4
21	19	9	10	41	22	19	30	12	18	12	6	6
22	20	12	8	52	21	31	48	22	26	9	7	2
23	23	13	10	71	37	34	39	16	23	14	6	8
24	24	11	13	78	38	40	51	25	26	21	12	9
25～29	164	85	79	460	236	224	350	181	169	86	44	42
25	38	23	15	96	48	48	67	41	26	14	8	6
26	35	19	16	83	47	36	72	37	35	17	7	10
27	34	15	19	109	53	56	81	44	37	15	11	4
28	35	19	16	82	41	41	68	29	39	22	8	14
29	22	9	13	90	47	43	62	30	32	18	10	8
30～34	179	88	91	410	192	218	301	155	146	84	40	44
30	31	21	10	100	50	50	64	31	33	23	12	11
31	40	21	19	77	38	39	74	39	35	19	12	7
32	43	17	26	81	36	45	62	31	31	9	2	7
33	25	11	14	75	34	41	45	23	22	17	6	11
34	40	18	22	77	34	43	56	31	25	16	8	8
35～39	160	89	71	333	176	157	218	107	111	69	36	33
35	33	17	16	54	27	27	65	29	36	18	6	12
36	26	11	15	69	40	29	30	16	14	11	6	5
37	39	24	15	81	46	35	52	27	25	9	5	4
38	34	19	15	80	37	43	41	21	20	15	10	5
39	28	18	10	49	26	23	30	14	16	16	9	7
40～44	137	62	75	281	136	145	227	121	106	75	42	33
40	29	12	17	68	33	35	41	25	16	16	10	6
41	28	14	14	57	30	27	51	26	25	16	10	6
42	32	10	22	55	24	31	54	25	29	18	8	10
43	25	11	14	39	16	23	44	22	22	16	10	6
44	23	15	8	62	33	29	37	23	14	9	4	5
45～49	130	56	74	255	126	129	139	70	69	54	30	24
45	33	14	19	52	25	27	36	19	17	13	9	4
46	25	10	15	63	30	33	32	17	15	8	6	2
47	18	4	14	48	27	21	28	11	17	10	4	6
48	29	17	12	51	24	27	13	12	1	10	6	4
49	25	11	14	41	20	21	30	11	19	13	5	8

## 町丁・男女・年齢別人口 - 北沢地域

平成18年1月1日

年齢	代 沢3丁目			代 沢4丁目			代 沢5丁目			池 尻4丁目(33～39番)		
	総数	男	女	総数	男	女	総数	男	女	総数	男	女
50～54	89	43	46	196	99	97	123	58	65	40	22	18
50	25	12	13	36	12	24	22	10	12	13	8	5
51	11	6	5	49	26	23	26	14	12	7	2	5
52	15	9	6	40	19	21	23	9	14	7	4	3
53	23	11	12	39	24	15	24	12	12	6	3	3
54	15	5	10	32	18	14	28	13	15	7	5	2
55～59	117	51	66	263	129	134	196	107	89	45	22	23
55	20	8	12	59	26	33	27	15	12	11	5	6
56	28	10	18	54	23	31	36	18	18	10	7	3
57	24	6	18	57	31	26	52	24	28	13	7	6
58	28	15	13	61	31	30	49	31	18	6	2	4
59	17	12	5	32	18	14	32	19	13	5	1	4
60～64	95	47	48	197	84	113	146	65	81	35	15	20
60	22	8	14	31	11	20	20	8	12	5	4	1
61	20	6	14	37	17	20	32	14	18	5	1	4
62	11	4	7	44	20	24	24	15	9	8	3	5
63	21	14	7	41	19	22	39	16	23	6	1	5
64	21	15	6	44	17	27	31	12	19	11	6	5
65～69	73	37	36	191	88	103	113	55	58	35	13	22
65	10	3	7	37	18	19	19	10	9	12	5	7
66	12	6	6	44	18	26	24	12	12	5	1	4
67	17	8	9	23	10	13	24	10	14	7	4	3
68	16	10	6	43	17	26	28	12	16	6	2	4
69	18	10	8	44	25	19	18	11	7	5	1	4
70～74	84	39	45	179	84	95	101	46	55	41	19	22
70	15	6	9	30	14	16	17	8	9	6	1	5
71	13	7	6	39	15	24	22	12	10	11	6	5
72	20	9	11	33	15	18	23	12	11	8	5	3
73	18	8	10	43	25	18	17	8	9	11	6	5
74	18	9	9	34	15	19	22	6	16	5	1	4
75～79	64	19	45	139	49	90	83	29	54	27	9	18
75	13	3	10	31	13	18	16	6	10	6	4	2
76	10	2	8	38	10	28	19	7	12	5	1	4
77	13	6	7	25	9	16	12	3	9	5	0	5
78	13	4	9	20	9	11	16	8	8	2	1	1
79	15	4	11	25	8	17	20	5	15	9	3	6
80～84	38	16	22	80	32	48	69	25	44	19	7	12
80	8	4	4	22	9	13	18	5	13	8	1	7
81	11	5	6	20	7	13	15	6	9	2	2	0
82	8	2	6	14	8	6	14	3	11	5	3	2
83	6	4	2	11	5	6	11	6	5	3	1	2
84	5	1	4	13	3	10	11	5	6	1	0	1
85～89	25	7	18	56	14	42	34	8	26	11	2	9
85	10	2	8	17	3	14	9	3	6	3	0	3
86	3	2	1	12	5	7	7	2	5	3	2	1
87	1	0	1	10	5	5	9	2	7	2	0	2
88	5	2	3	10	0	10	5	1	4	2	0	2
89	6	1	5	7	1	6	4	0	4	1	0	1
90～94	7	1	6	35	15	20	22	7	15	7	4	3
90	3	1	2	7	2	5	6	2	4	2	1	1
91	0	0	0	11	7	4	8	3	5	1	0	1
92	0	0	0	3	1	2	4	0	4	1	1	0
93	1	0	1	7	1	6	1	1	0	2	1	1
94	3	0	3	7	4	3	3	1	2	1	1	0
95～99	4	0	4	8	2	6	2	0	2	0	0	0
95	1	0	1	2	0	2	1	0	1	0	0	0
96	1	0	1	0	0	0	0	0	0	0	0	0
97	0	0	0	2	1	1	0	0	0	0	0	0
98	2	0	2	3	1	2	1	0	1	0	0	0
99	0	0	0	1	0	1	0	0	0	0	0	0
100以上	0	0	0	0	0	0	0	0	0	0	0	0
不詳者	0	0	0	0	0	0	0	0	0	0	0	0

町丁・男女・年齢別人口 - 北沢地域

平成18年1月1日

年齢	新代田まちづくり出張所			代田4丁目			代田5丁目			代田6丁目		
	総数	男	女	総数	男	女	総数	男	女	総数	男	女
総数	23,994	11,467	12,527	3,590	1,690	1,900	3,068	1,454	1,614	3,388	1,619	1,769
0～4	564	296	268	82	42	40	74	33	41	78	37	41
0	99	56	43	16	10	6	10	4	6	19	11	8
1	115	57	58	16	6	10	13	5	8	16	8	8
2	128	67	61	13	7	6	20	8	12	18	8	10
3	111	57	54	20	11	9	16	6	10	9	4	5
4	111	59	52	17	8	9	15	10	5	16	6	10
5～9	602	318	284	89	38	51	88	45	43	76	52	24
5	116	60	56	13	2	11	18	10	8	20	15	5
6	122	57	65	21	7	14	15	6	9	12	8	4
7	121	69	52	17	13	4	20	12	8	13	8	5
8	120	72	48	20	9	11	12	6	6	19	14	5
9	123	60	63	18	7	11	23	11	12	12	7	5
10～14	636	323	313	110	58	52	97	49	48	86	44	42
10	119	56	63	22	9	13	22	9	13	12	6	6
11	146	76	70	26	15	11	24	13	11	20	11	9
12	134	70	64	21	14	7	19	10	9	25	15	10
13	122	65	57	16	9	7	18	9	9	15	8	7
14	115	56	59	25	11	14	14	8	6	14	4	10
15～19	730	352	378	95	48	47	100	43	57	107	49	58
15	113	56	57	5	2	3	12	4	8	15	8	7
16	142	64	78	20	11	9	25	11	14	14	6	8
17	127	59	68	25	16	9	18	8	10	21	8	13
18	147	76	71	18	10	8	21	8	13	26	15	11
19	201	97	104	27	9	18	24	12	12	31	12	19
20～24	1,972	1,001	971	302	152	150	233	116	117	280	144	136
20	244	139	105	38	22	16	27	14	13	35	20	15
21	332	164	168	71	33	38	48	20	28	41	19	22
22	390	201	189	53	27	26	51	23	28	56	30	26
23	477	248	229	77	37	40	52	29	23	69	34	35
24	529	249	280	63	33	30	55	30	25	79	41	38
25～29	3,318	1,653	1,665	456	230	226	397	192	205	486	263	223
25	635	334	301	98	50	48	63	32	31	110	68	42
26	650	332	318	92	47	45	59	28	31	95	53	42
27	694	326	368	100	47	53	92	43	49	86	40	46
28	660	325	335	87	47	40	98	44	54	100	49	51
29	679	336	343	79	39	40	85	45	40	95	53	42
30～34	2,884	1,407	1,477	389	192	197	348	157	191	416	189	227
30	678	337	341	104	60	44	81	40	41	104	46	58
31	623	319	304	89	46	43	62	27	35	86	42	44
32	582	272	310	61	29	32	79	32	47	96	42	54
33	518	250	268	64	24	40	68	28	40	71	33	38
34	483	229	254	71	33	38	58	30	28	59	26	33
35～39	1,995	987	1,008	276	146	130	275	131	144	283	141	142
35	442	209	233	65	31	34	55	28	27	63	37	26
36	409	196	213	57	31	26	49	22	27	67	28	39
37	421	205	216	55	34	21	59	31	28	58	29	29
38	412	207	205	60	25	35	61	26	35	55	29	26
39	311	170	141	39	25	14	51	24	27	40	18	22
40～44	1,698	831	867	237	100	137	277	147	130	248	117	131
40	404	213	191	55	25	30	66	39	27	57	27	30
41	369	181	188	50	21	29	59	26	33	59	30	29
42	335	169	166	44	21	23	58	35	23	56	24	32
43	309	142	167	40	18	22	51	27	24	48	23	25
44	281	126	155	48	15	33	43	20	23	28	13	15
45～49	1,348	659	689	230	101	129	174	88	86	182	89	93
45	278	143	135	54	22	32	30	19	11	37	16	21
46	315	155	160	54	22	32	38	12	26	41	21	20
47	271	134	137	53	21	32	31	21	10	43	26	17
48	246	111	135	39	18	21	33	17	16	33	16	17
49	238	116	122	30	18	12	42	19	23	28	10	18

町丁・男女・年齢別人口 - 北沢地域

平成18年1月1日

年齢	新代田まちづくり出張所			代田4丁目			代田5丁目			代田6丁目		
	総数	男	女	総数	男	女	総数	男	女	総数	男	女
50～54	1,227	589	638	208	103	105	174	85	89	140	67	73
50	255	117	138	49	23	26	38	18	20	25	12	13
51	228	117	111	40	22	18	24	9	15	31	20	11
52	241	107	134	32	17	15	46	20	26	26	10	16
53	249	124	125	49	23	26	40	28	12	27	12	15
54	254	124	130	38	18	20	26	10	16	31	13	18
55～59	1,454	695	759	211	99	112	179	87	92	192	83	109
55	285	135	150	37	20	17	42	19	23	52	26	26
56	313	158	155	46	22	24	38	20	18	35	13	22
57	297	143	154	44	19	25	35	17	18	42	20	22
58	360	169	191	55	27	28	36	17	19	39	15	24
59	199	90	109	29	11	18	28	14	14	24	9	15
60～64	1,253	593	660	208	97	111	148	67	81	175	78	97
60	219	101	118	37	16	21	21	9	12	29	16	13
61	276	120	156	47	18	29	34	18	16	37	14	23
62	268	128	140	37	16	21	42	20	22	40	16	24
63	230	116	114	43	22	21	20	11	9	30	12	18
64	260	128	132	44	25	19	31	9	22	39	20	19
65～69	1,106	495	611	174	78	96	117	49	68	180	89	91
65	245	110	135	37	19	18	25	8	17	39	23	16
66	212	101	111	41	21	20	20	10	10	38	20	18
67	201	82	119	24	9	15	25	11	14	38	13	25
68	240	112	128	39	19	20	29	12	17	34	17	17
69	208	90	118	33	10	23	18	8	10	31	16	15
70～74	1,116	481	635	193	78	115	142	62	80	154	67	87
70	240	98	142	34	16	18	34	12	22	32	12	20
71	239	98	141	46	20	26	28	8	20	32	14	18
72	198	89	109	33	10	23	24	16	8	30	11	19
73	236	101	135	49	20	29	32	17	15	32	14	18
74	203	95	108	31	12	19	24	9	15	28	16	12
75～79	910	371	539	133	60	73	106	44	62	122	43	79
75	186	69	117	26	7	19	26	13	13	21	10	11
76	192	80	112	27	14	13	24	14	10	25	7	18
77	174	66	108	27	8	19	16	6	10	25	8	17
78	179	79	100	25	17	8	22	7	15	26	7	19
79	179	77	102	28	14	14	18	4	14	25	11	14
80～84	643	236	407	97	35	62	76	35	41	116	46	70
80	161	53	108	24	9	15	20	10	10	30	10	20
81	139	55	84	19	9	10	19	6	13	27	11	16
82	132	49	83	18	6	12	15	10	5	27	12	15
83	114	38	76	21	5	16	10	4	6	17	6	11
84	97	41	56	15	6	9	12	5	7	15	7	8
85～89	330	115	215	64	23	41	38	15	23	35	10	25
85	103	38	65	18	6	12	10	5	5	10	3	7
86	66	22	44	10	3	7	10	3	7	6	3	3
87	57	16	41	12	5	7	8	3	5	6	0	6
88	51	21	30	17	9	8	2	0	2	8	2	6
89	53	18	35	7	0	7	8	4	4	5	2	3
90～94	168	56	112	27	8	19	22	9	13	26	9	17
90	44	16	28	7	2	5	2	0	2	7	3	4
91	38	17	21	6	3	3	8	4	4	4	3	1
92	30	10	20	5	1	4	2	2	0	7	2	5
93	36	9	27	4	1	3	8	3	5	5	0	5
94	20	4	16	5	1	4	2	0	2	3	1	2
95～99	33	7	26	9	2	7	2	0	2	4	1	3
95	13	2	11	1	0	1	1	0	1	3	0	3
96	6	1	5	3	1	2	0	0	0	0	0	0
97	5	2	3	1	0	1	0	0	0	0	0	0
98	5	1	4	3	1	2	0	0	0	0	0	0
99	4	1	3	1	0	1	1	0	1	1	1	0
100以上	7	2	5	0	0	0	1	0	1	2	1	1
不詳者	0	0	0	0	0	0	0	0	0	0	0	0

## 町丁・男女・年齢別人口 - 北沢地域

平成18年1月1日

年齢	羽根木1丁目			羽根木2丁目			大原1丁目			大原2丁目		
	総数	男	女	総数	男	女	総数	男	女	総数	男	女
総数	2,581	1,223	1,358	3,757	1,763	1,994	4,970	2,436	2,534	2,640	1,282	1,358
0～4	73	40	33	102	65	37	98	47	51	57	32	25
0	14	6	8	14	9	5	15	8	7	11	8	3
1	18	8	10	18	14	4	23	10	13	11	6	5
2	10	7	3	24	13	11	32	19	13	11	5	6
3	21	13	8	19	12	7	13	4	9	13	7	6
4	10	6	4	27	17	10	15	6	9	11	6	5
5～9	48	30	18	113	62	51	128	56	72	60	35	25
5	8	6	2	24	11	13	23	9	14	10	7	3
6	12	8	4	27	15	12	25	7	18	10	6	4
7	10	7	3	19	11	8	27	11	16	15	7	8
8	11	6	5	19	14	5	27	16	11	12	7	5
9	7	3	4	24	11	13	26	13	13	13	8	5
10～14	67	38	29	117	55	62	109	54	55	50	25	25
10	13	6	7	15	7	8	24	11	13	11	8	3
11	15	7	8	28	13	15	24	13	11	9	4	5
12	12	7	5	23	7	16	25	12	13	9	5	4
13	14	11	3	25	14	11	20	9	11	14	5	9
14	13	7	6	26	14	12	16	9	7	7	3	4
15～19	94	38	56	140	64	76	131	77	54	63	33	30
15	19	8	11	36	20	16	17	8	9	9	6	3
16	16	5	11	25	10	15	30	16	14	12	5	7
17	13	4	9	19	7	12	23	14	9	8	2	6
18	14	5	9	26	8	18	26	20	6	16	10	6
19	32	16	16	34	19	15	35	19	16	18	10	8
20～24	239	122	117	265	140	125	436	227	209	217	100	117
20	37	21	16	42	25	17	37	24	13	28	13	15
21	31	16	15	46	27	19	63	34	29	32	15	17
22	49	23	26	46	26	20	88	48	40	47	24	23
23	55	29	26	65	33	32	110	60	50	49	26	23
24	67	33	34	66	29	37	138	61	77	61	22	39
25～29	380	180	200	421	187	234	777	403	374	401	198	203
25	87	43	44	81	41	40	129	69	60	67	31	36
26	84	37	47	76	35	41	159	88	71	85	44	41
27	67	34	33	85	36	49	180	84	96	84	42	42
28	73	33	40	77	33	44	147	77	70	78	42	36
29	69	33	36	102	42	60	162	85	77	87	39	48
30～34	327	156	171	418	211	207	632	316	316	354	186	168
30	72	33	39	96	47	49	140	67	73	81	44	37
31	80	34	46	83	47	36	135	69	66	88	54	34
32	60	30	30	79	37	42	125	65	60	82	37	45
33	62	38	24	83	45	38	108	51	57	62	31	31
34	53	21	32	77	35	42	124	64	60	41	20	21
35～39	190	94	96	273	130	143	440	221	219	258	124	134
35	44	20	24	66	26	40	98	47	51	51	20	31
36	37	17	20	55	23	32	84	48	36	60	27	33
37	42	21	21	55	27	28	99	40	59	53	23	30
38	37	22	15	60	30	30	89	48	41	50	27	23
39	30	14	16	37	24	13	70	38	32	44	27	17
40～44	172	76	96	278	129	149	321	181	140	165	81	84
40	37	16	21	62	26	36	77	51	26	50	29	21
41	34	18	16	70	33	37	68	35	33	29	18	11
42	34	12	22	42	26	16	70	37	33	31	14	17
43	33	13	20	55	25	30	57	29	28	25	7	18
44	34	17	17	49	19	30	49	29	20	30	13	17
45～49	131	63	68	236	117	119	261	128	133	134	73	61
45	30	16	14	53	26	27	44	24	20	30	20	10
46	30	19	11	58	29	29	54	27	27	40	25	15
47	23	10	13	39	21	18	61	28	33	21	7	14
48	23	11	12	42	16	26	57	26	31	19	7	12
49	25	7	18	44	25	19	45	23	22	24	14	10



町丁・男女・年齢別人口 - 北沢地域

平成18年1月1日

年齢	羽根木1丁目			羽根木2丁目			大原1丁目			大原2丁目		
	総数	男	女	総数	男	女	総数	男	女	総数	男	女
50～54	132	64	68	217	96	121	240	117	123	116	57	59
50	28	14	14	46	18	28	47	23	24	22	9	13
51	31	20	11	38	13	25	38	21	17	26	12	14
52	19	7	12	50	21	29	46	18	28	22	14	8
53	22	6	16	42	26	16	51	20	31	18	9	9
54	32	17	15	41	18	23	58	35	23	28	13	15
55～59	147	75	72	245	115	130	322	160	162	158	76	82
55	29	14	15	48	22	26	56	25	31	21	9	12
56	28	16	12	51	24	27	75	41	34	40	22	18
57	24	14	10	51	28	23	61	27	34	40	18	22
58	46	23	23	61	23	38	91	53	38	32	11	21
59	20	8	12	34	18	16	39	14	25	25	16	9
60～64	127	61	66	217	104	113	221	102	119	157	84	73
60	28	12	16	40	17	23	42	20	22	22	11	11
61	27	10	17	51	24	27	48	21	27	32	15	17
62	25	11	14	39	22	17	45	23	22	40	20	20
63	22	14	8	42	23	19	45	19	26	28	15	13
64	25	14	11	45	18	27	41	19	22	35	23	12
65～69	119	57	62	192	79	113	206	93	113	118	50	68
65	26	14	12	41	13	28	42	15	27	35	18	17
66	16	5	11	48	24	24	34	16	18	15	5	10
67	18	10	8	35	12	23	40	22	18	21	5	16
68	34	14	20	37	17	20	45	22	23	22	11	11
69	25	14	11	31	13	18	45	18	27	25	11	14
70～74	130	54	76	182	91	91	199	80	119	116	49	67
70	30	13	17	41	16	25	44	19	25	25	10	15
71	20	8	12	43	21	22	43	18	25	27	9	18
72	24	10	14	31	18	13	34	14	20	22	10	12
73	29	10	19	35	18	17	37	11	26	22	11	11
74	27	13	14	32	18	14	41	18	23	20	9	11
75～79	90	37	53	150	63	87	200	80	120	109	44	65
75	23	5	18	31	11	20	42	18	24	17	5	12
76	15	5	10	33	12	21	47	20	27	21	8	13
77	17	8	9	27	10	17	37	16	21	25	10	15
78	19	11	8	27	14	13	32	10	22	28	13	15
79	16	8	8	32	16	16	42	16	26	18	8	10
80～84	69	23	46	101	26	75	129	51	78	55	20	35
80	13	5	8	30	3	27	34	14	20	10	2	8
81	24	8	16	14	5	9	24	9	15	12	7	5
82	10	1	9	25	6	19	24	10	14	13	4	9
83	9	2	7	19	7	12	28	11	17	10	3	7
84	13	7	6	13	5	8	19	7	12	10	4	6
85～89	25	11	14	60	18	42	72	29	43	36	9	27
85	10	5	5	18	5	13	26	10	16	11	4	7
86	1	0	1	12	4	8	18	8	10	9	1	8
87	5	3	2	9	1	8	11	3	8	6	1	5
88	3	1	2	10	5	5	8	2	6	3	2	1
89	6	2	4	11	3	8	9	6	3	7	1	6
90～94	17	3	14	26	11	15	36	10	26	14	6	8
90	3	1	2	8	2	6	12	3	9	5	5	0
91	7	2	5	3	2	1	7	3	4	3	0	3
92	3	0	3	4	3	1	6	2	4	3	0	3
93	2	0	2	8	3	5	7	1	6	2	1	1
94	2	0	2	3	1	2	4	1	3	1	0	1
95～99	3	1	2	2	0	2	11	3	8	2	0	2
95	0	0	0	1	0	1	7	2	5	0	0	0
96	0	0	0	1	0	1	1	0	1	1	0	1
97	2	1	1	0	0	0	2	1	1	0	0	0
98	0	0	0	0	0	0	1	0	1	1	0	1
99	1	0	1	0	0	0	0	0	0	0	0	0
100以上	1	0	1	2	0	2	1	1	0	0	0	0
不詳者	0	0	0	0	0	0	0	0	0	0	0	0

町丁・男女・年齢別人口 - 北沢地域

平成18年1月1日

年齢	北沢出張所			北沢1丁目			北沢2丁目			北沢3丁目		
	総数	男	女	総数	男	女	総数	男	女	総数	男	女
総数	17,778	8,613	9,165	4,686	2,249	2,437	2,642	1,253	1,389	3,105	1,471	1,634
0～4	451	208	243	137	64	73	58	28	30	74	37	37
0	90	44	46	21	10	11	14	5	9	18	8	10
1	86	33	53	23	10	13	10	5	5	15	7	8
2	93	41	52	41	19	22	13	7	6	12	5	7
3	95	49	46	32	16	16	11	7	4	14	6	8
4	87	41	46	20	9	11	10	4	6	15	11	4
5～9	424	218	206	144	77	67	38	14	24	57	31	26
5	82	42	40	28	15	13	8	3	5	10	6	4
6	90	49	41	34	18	16	8	3	5	12	7	5
7	98	49	49	33	15	18	9	2	7	13	7	6
8	76	40	36	23	12	11	9	5	4	12	7	5
9	78	38	40	26	17	9	4	1	3	10	4	6
10～14	391	206	185	108	55	53	50	28	22	68	31	37
10	81	47	34	19	12	7	15	10	5	11	4	7
11	73	48	25	21	13	8	6	6	0	9	3	6
12	74	43	31	23	11	12	8	4	4	14	9	5
13	66	22	44	20	5	15	10	4	6	6	4	2
14	97	46	51	25	14	11	11	4	7	28	11	17
15～19	545	275	270	162	89	73	79	40	39	98	43	55
15	79	46	33	19	11	8	15	12	3	15	9	6
16	108	52	56	34	20	14	15	4	11	22	7	15
17	105	53	52	27	17	10	17	10	7	22	9	13
18	105	47	58	34	13	21	10	4	6	17	6	11
19	148	77	71	48	28	20	22	10	12	22	12	10
20～24	1,425	751	674	392	214	178	200	94	106	231	106	125
20	177	95	82	60	33	27	23	15	8	29	16	13
21	240	136	104	59	38	21	31	14	17	32	15	17
22	271	129	142	85	45	40	34	13	21	44	14	30
23	355	193	162	103	56	47	51	23	28	68	39	29
24	382	198	184	85	42	43	61	29	32	58	22	36
25～29	2,268	1,173	1,095	586	279	307	379	184	195	451	229	222
25	431	212	219	123	60	63	64	27	37	83	39	44
26	464	242	222	116	53	63	73	31	42	110	59	51
27	417	214	203	106	49	57	71	35	36	76	44	32
28	500	266	234	133	68	65	94	50	44	89	41	48
29	456	239	217	108	49	59	77	41	36	93	46	47
30～34	2,003	1,008	995	540	266	274	306	150	156	350	173	177
30	393	196	197	96	45	51	64	27	37	68	31	37
31	434	226	208	117	59	58	79	42	37	73	43	30
32	390	188	202	107	49	58	57	28	29	66	30	36
33	398	213	185	103	54	49	54	26	28	79	43	36
34	388	185	203	117	59	58	52	27	25	64	26	38
35～39	1,544	808	736	433	219	214	223	123	100	258	145	113
35	337	180	157	79	47	32	58	28	30	72	41	31
36	315	167	148	89	41	48	46	23	23	53	34	19
37	317	159	158	94	40	54	44	29	15	54	26	28
38	320	168	152	95	53	42	36	21	15	46	22	24
39	255	134	121	76	38	38	39	22	17	33	22	11
40～44	1,305	676	629	374	191	183	175	90	85	204	102	102
40	324	169	155	91	53	38	44	17	27	54	28	26
41	265	139	126	76	39	37	33	22	11	40	21	19
42	257	128	129	88	39	49	35	22	13	33	14	19
43	240	126	114	65	32	33	41	20	21	37	20	17
44	219	114	105	54	28	26	22	9	13	40	19	21
45～49	1,013	509	504	288	136	152	146	77	69	158	76	82
45	215	112	103	60	31	29	28	14	14	38	18	20
46	217	101	116	59	26	33	34	17	17	28	13	15
47	183	88	95	47	23	24	31	15	16	34	17	17
48	205	97	108	61	27	34	28	15	13	35	17	18
49	193	111	82	61	29	32	25	16	9	23	11	12

町丁・男女・年齢別人口 - 北沢地域

平成18年1月1日

年齢	北沢出張所			北沢1丁目			北沢2丁目			北沢3丁目		
	総数	男	女	総数	男	女	総数	男	女	総数	男	女
50～54	921	442	479	246	121	125	159	64	95	150	76	74
50	169	84	85	41	22	19	24	10	14	26	16	10
51	200	106	94	59	33	26	31	15	16	33	15	18
52	197	95	102	45	17	28	33	13	20	37	23	14
53	186	85	101	58	32	26	39	14	25	27	13	14
54	169	72	97	43	17	26	32	12	20	27	9	18
55～59	1,144	536	608	281	131	150	185	84	101	198	85	113
55	203	105	98	47	27	20	35	18	17	36	17	19
56	246	119	127	53	24	29	40	18	22	38	16	22
57	258	118	140	69	28	41	43	20	23	41	18	23
58	276	126	150	66	31	35	39	18	21	53	19	34
59	161	68	93	46	21	25	28	10	18	30	15	15
60～64	947	471	476	224	110	114	148	77	71	164	81	83
60	155	78	77	37	19	18	19	11	8	32	16	16
61	195	94	101	44	23	21	32	18	14	38	17	21
62	216	98	118	55	24	31	39	20	19	34	14	20
63	197	104	93	43	22	21	32	18	14	34	19	15
64	184	97	87	45	22	23	26	10	16	26	15	11
65～69	893	379	514	193	76	117	142	65	77	174	73	101
65	180	80	100	41	17	24	28	11	17	29	16	13
66	170	83	87	42	18	24	32	17	15	34	11	23
67	166	66	100	36	10	26	27	16	11	35	12	23
68	190	77	113	31	13	18	29	13	16	40	18	22
69	187	73	114	43	18	25	26	8	18	36	16	20
70～74	848	364	484	202	88	114	112	52	60	154	64	90
70	208	95	113	46	21	25	32	15	17	34	16	18
71	151	59	92	39	20	19	25	11	14	28	8	20
72	166	74	92	37	19	18	17	10	7	33	13	20
73	162	70	92	45	16	29	11	5	6	28	14	14
74	161	66	95	35	12	23	27	11	16	31	13	18
75～79	686	281	405	158	65	93	95	39	56	139	56	83
75	119	61	58	29	14	15	26	15	11	24	13	11
76	157	54	103	29	12	17	19	7	12	35	11	24
77	158	62	96	49	18	31	18	8	10	31	12	19
78	128	56	72	27	12	15	17	7	10	24	9	15
79	124	48	76	24	9	15	15	2	13	25	11	14
80～84	515	177	338	117	41	76	64	18	46	94	32	62
80	112	42	70	21	5	16	18	5	13	22	8	14
81	107	47	60	20	7	13	12	4	8	20	9	11
82	95	30	65	15	5	10	12	2	10	19	6	13
83	106	33	73	29	12	17	16	5	11	16	7	9
84	95	25	70	32	12	20	6	2	4	17	2	15
85～89	254	72	182	63	16	47	42	9	33	52	20	32
85	70	17	53	17	3	14	12	4	8	13	4	9
86	57	15	42	18	3	15	8	0	8	11	5	6
87	53	16	37	10	4	6	9	2	7	14	5	9
88	42	13	29	9	3	6	8	1	7	8	3	5
89	32	11	21	9	3	6	5	2	3	6	3	3
90～94	150	49	101	28	9	19	34	14	20	24	10	14
90	42	18	24	12	4	8	7	3	4	8	4	4
91	33	14	19	4	2	2	7	3	4	6	4	2
92	26	6	20	5	2	3	7	2	5	4	0	4
93	27	7	20	4	1	3	9	4	5	4	1	3
94	22	4	18	3	0	3	4	2	2	2	1	1
95～99	47	10	37	10	2	8	7	3	4	6	1	5
95	20	7	13	4	2	2	3	2	1	4	1	3
96	8	0	8	1	0	1	1	0	1	0	0	0
97	8	1	7	2	0	2	1	0	1	1	0	1
98	8	2	6	2	0	2	2	1	1	0	0	0
99	3	0	3	1	0	1	0	0	0	1	0	1
100以上	4	0	4	0	0	0	0	0	0	1	0	1
不詳者	0	0	0	0	0	0	0	0	0	0	0	0

町丁・男女・年齢別人口 - 北沢地域

平成18年1月1日

年齢	北沢4丁目			北沢5丁目			松原まちづくり出張所			松原1丁目		
	総数	男	女	総数	男	女	総数	男	女	総数	男	女
総数	3,255	1,625	1,630	4,090	2,015	2,075	27,093	12,691	14,402	5,746	2,708	3,038
0～4	72	30	42	110	49	61	696	348	348	103	54	49
0	15	6	9	22	15	7	154	79	75	25	12	13
1	10	4	6	28	7	21	115	65	50	19	13	6
2	13	4	9	14	6	8	137	59	78	22	14	8
3	15	8	7	23	12	11	136	65	71	18	6	12
4	19	8	11	23	9	14	154	80	74	19	9	10
5～9	90	50	40	95	46	49	726	356	370	121	58	63
5	14	7	7	22	11	11	158	79	79	28	18	10
6	18	12	6	18	9	9	143	63	80	23	8	15
7	22	16	6	21	9	12	164	81	83	20	8	12
8	14	7	7	18	9	9	123	64	59	26	11	15
9	22	8	14	16	8	8	138	69	69	24	13	11
10～14	65	41	24	100	51	49	822	415	407	152	72	80
10	11	6	5	25	15	10	154	76	78	28	12	16
11	22	17	5	15	9	6	165	85	80	29	15	14
12	11	5	6	18	14	4	170	80	90	37	17	20
13	5	3	2	25	6	19	156	87	69	23	13	10
14	16	10	6	17	7	10	177	87	90	35	15	20
15～19	106	54	52	100	49	51	1,028	551	477	182	104	78
15	14	6	8	16	8	8	187	101	86	30	18	12
16	22	13	9	15	8	7	159	81	78	31	14	17
17	17	6	11	22	11	11	183	90	93	29	15	14
18	21	12	9	23	12	11	213	109	104	38	21	17
19	32	17	15	24	10	14	286	170	116	54	36	18
20～24	282	158	124	320	179	141	2,392	1,185	1,207	593	289	304
20	33	18	15	32	13	19	292	155	137	65	41	24
21	60	35	25	58	34	24	415	216	199	100	48	52
22	48	28	20	60	29	31	456	211	245	115	58	57
23	63	37	26	70	38	32	591	301	290	153	68	85
24	78	40	38	100	65	35	638	302	336	160	74	86
25～29	376	221	155	476	260	216	3,368	1,653	1,715	801	405	396
25	75	38	37	86	48	38	633	310	323	146	68	78
26	73	46	27	92	53	39	719	335	384	181	91	90
27	72	40	32	92	46	46	708	355	353	172	81	91
28	78	47	31	106	60	46	628	308	320	155	82	73
29	78	50	28	100	53	47	680	345	335	147	83	64
30～34	362	170	192	445	249	196	2,855	1,383	1,472	595	291	304
30	72	37	35	93	56	37	578	294	284	117	63	54
31	79	35	44	86	47	39	612	305	307	137	73	64
32	72	35	37	88	46	42	579	278	301	122	61	61
33	67	34	33	95	56	39	554	271	283	108	50	58
34	72	29	43	83	44	39	532	235	297	111	44	67
35～39	291	147	144	339	174	165	2,153	1,041	1,112	404	205	199
35	60	29	31	68	35	33	474	229	245	92	45	47
36	52	30	22	75	39	36	440	215	225	95	42	53
37	51	25	26	74	39	35	477	235	242	93	56	37
38	71	35	36	72	37	35	431	205	226	68	38	30
39	57	28	29	50	24	26	331	157	174	56	24	32
40～44	253	129	124	299	164	135	2,016	954	1,062	387	191	196
40	53	28	25	82	43	39	435	200	235	72	34	38
41	55	25	30	61	32	29	436	197	239	99	51	48
42	52	29	23	49	24	25	408	204	204	76	34	42
43	47	23	24	50	31	19	368	165	203	71	31	40
44	46	24	22	57	34	23	369	188	181	69	41	28
45～49	183	99	84	238	121	117	1,681	815	866	336	164	172
45	44	23	21	45	26	19	389	189	200	73	36	37
46	39	18	21	57	27	30	325	171	154	68	30	38
47	27	13	14	44	20	24	332	157	175	55	30	25
48	39	19	20	42	19	23	324	147	177	65	30	35
49	34	26	8	50	29	21	311	151	160	75	38	37

町丁・男女・年齢別人口 - 北沢地域

平成18年1月1日

年齢	北沢4丁目			北沢5丁目			松原まちづくり出張所			松原1丁目		
	総数	男	女	総数	男	女	総数	男	女	総数	男	女
50～54	162	79	83	204	102	102	1,459	715	744	318	163	155
50	36	16	20	42	20	22	268	123	145	64	31	33
51	42	24	18	35	19	16	299	155	144	62	33	29
52	33	19	14	49	23	26	294	139	155	60	27	33
53	26	8	18	36	18	18	304	148	156	57	35	22
54	25	12	13	42	22	20	294	150	144	75	37	38
55～59	191	98	93	289	138	151	1,792	830	962	415	188	227
55	33	17	16	52	26	26	364	160	204	81	31	50
56	43	24	19	72	37	35	373	178	195	80	44	36
57	39	22	17	66	30	36	362	164	198	97	38	59
58	51	23	28	67	35	32	414	198	216	84	39	45
59	25	12	13	32	10	22	279	130	149	73	36	37
60～64	177	84	93	234	119	115	1,467	655	812	343	162	181
60	32	14	18	35	18	17	259	114	145	57	25	32
61	40	18	22	41	18	23	294	126	168	75	29	46
62	41	20	21	47	20	27	339	172	167	85	49	36
63	30	15	15	58	30	28	281	116	165	63	24	39
64	34	17	17	53	33	20	294	127	167	63	35	28
65～69	182	73	109	202	92	110	1,295	553	742	274	120	154
65	38	14	24	44	22	22	282	132	150	61	34	27
66	27	16	11	35	21	14	252	104	148	54	22	32
67	29	10	19	39	18	21	218	88	130	52	19	33
68	44	17	27	46	16	30	272	122	150	64	23	41
69	44	16	28	38	15	23	271	107	164	43	22	21
70～74	179	77	102	201	83	118	1,180	475	705	244	85	159
70	48	20	28	48	23	25	256	110	146	58	28	30
71	28	9	19	31	11	20	244	101	143	49	19	30
72	35	15	20	44	17	27	228	88	140	46	15	31
73	32	15	17	46	20	26	241	94	147	48	14	34
74	36	18	18	32	12	20	211	82	129	43	9	34
75～79	124	53	71	170	68	102	970	387	583	207	74	133
75	17	10	7	23	9	14	208	87	121	47	17	30
76	29	11	18	45	13	32	206	92	114	51	20	31
77	24	9	15	36	15	21	189	77	112	34	15	19
78	29	13	16	31	15	16	173	54	119	39	9	30
79	25	10	15	35	16	19	194	77	117	36	13	23
80～84	96	39	57	144	47	97	634	218	416	143	42	101
80	27	12	15	24	12	12	181	67	114	36	12	24
81	23	13	10	32	14	18	127	42	85	25	8	17
82	14	6	8	35	11	24	120	35	85	35	6	29
83	20	6	14	25	3	22	115	41	74	29	11	18
84	12	2	10	28	7	21	91	33	58	18	5	13
85～89	39	14	25	58	13	45	324	104	220	67	23	44
85	14	4	10	14	2	12	78	19	59	15	2	13
86	9	4	5	11	3	8	80	33	47	18	8	10
87	6	3	3	14	2	12	57	14	43	11	4	7
88	7	2	5	10	4	6	56	17	39	10	4	6
89	3	1	2	9	2	7	53	21	32	13	5	8
90～94	16	7	9	48	9	39	189	47	142	47	14	33
90	8	4	4	7	3	4	50	15	35	14	5	9
91	1	0	1	15	5	10	41	11	30	12	3	9
92	2	1	1	8	1	7	35	8	27	11	2	9
93	2	1	1	8	0	8	34	3	31	5	1	4
94	3	1	2	10	0	10	29	10	19	5	3	2
95～99	9	2	7	15	2	13	38	4	34	11	3	8
95	3	1	2	6	1	5	17	2	15	7	2	5
96	2	0	2	4	0	4	14	1	13	2	1	1
97	3	1	2	1	0	1	2	0	2	1	0	1
98	0	0	0	4	1	3	3	1	2	0	0	0
99	1	0	1	0	0	0	2	0	2	1	0	1
100以上	0	0	0	3	0	3	8	2	6	3	1	2
不詳者	0	0	0	0	0	0	0	0	0	0	0	0

町丁・男女・年齢別人口 - 北沢地域

平成18年1月1日

年齢	松原2丁目			松原3丁目			松原4丁目			松原5丁目		
	総数	男	女	総数	男	女	総数	男	女	総数	男	女
総数	4,482	2,107	2,375	4,901	2,293	2,608	3,238	1,501	1,737	5,303	2,500	2,803
0～4	91	50	41	130	66	64	116	55	61	136	68	68
0	20	9	11	37	17	20	21	13	8	27	12	15
1	20	14	6	19	13	6	20	8	12	24	10	14
2	16	6	10	25	7	18	19	8	11	24	13	11
3	15	10	5	23	10	13	30	16	14	27	13	14
4	20	11	9	26	19	7	26	10	16	34	20	14
5～9	93	47	46	128	57	71	118	56	62	166	87	79
5	26	11	15	27	11	16	21	12	9	34	19	15
6	15	9	6	23	12	11	23	8	15	34	13	21
7	21	13	8	27	12	15	34	16	18	37	19	18
8	16	7	9	25	10	15	19	11	8	26	18	8
9	15	7	8	26	12	14	21	9	12	35	18	17
10～14	94	47	47	135	73	62	144	77	67	196	99	97
10	18	7	11	19	10	9	29	22	7	42	19	23
11	12	6	6	32	18	14	34	15	19	36	22	14
12	16	8	8	26	15	11	27	10	17	38	17	21
13	21	10	11	28	17	11	32	20	12	36	16	20
14	27	16	11	30	13	17	22	10	12	44	25	19
15～19	165	96	69	177	101	76	168	84	84	215	109	106
15	32	19	13	31	13	18	31	17	14	46	24	22
16	22	11	11	26	18	8	22	13	9	36	14	22
17	23	15	8	27	16	11	33	13	20	46	21	25
18	35	23	12	39	21	18	34	12	22	49	26	23
19	53	28	25	54	33	21	48	29	19	38	24	14
20～24	417	191	226	452	227	225	212	104	108	425	220	205
20	48	26	22	58	24	34	34	13	21	46	29	17
21	60	33	27	91	46	45	36	17	19	67	40	27
22	84	37	47	80	38	42	42	22	20	85	32	53
23	115	50	65	108	64	44	44	24	20	112	63	49
24	110	45	65	115	55	60	56	28	28	115	56	59
25～29	679	332	347	578	277	301	286	137	149	602	305	297
25	125	57	68	109	53	56	66	31	35	107	55	52
26	153	69	84	113	53	60	56	24	32	125	67	58
27	152	78	74	120	56	64	49	28	21	133	70	63
28	115	57	58	106	50	56	60	26	34	115	56	59
29	134	71	63	130	65	65	55	28	27	122	57	65
30～34	517	246	271	520	261	259	289	133	156	543	270	273
30	109	52	57	114	64	50	54	28	26	112	53	59
31	111	61	50	102	45	57	59	30	29	110	53	57
32	98	45	53	117	55	62	61	24	37	102	53	49
33	87	42	45	108	57	51	58	25	33	112	57	55
34	112	46	66	79	40	39	57	26	31	107	54	53
35～39	363	193	170	393	194	199	237	109	128	452	201	251
35	81	47	34	97	49	48	47	26	21	101	40	61
36	75	44	31	70	40	30	38	14	24	91	41	50
37	84	38	46	84	42	42	46	25	21	100	47	53
38	68	35	33	78	30	48	63	29	34	88	34	54
39	55	29	26	64	33	31	43	15	28	72	39	33
40～44	325	148	177	340	160	180	262	125	137	406	190	216
40	73	31	42	83	36	47	61	29	32	83	38	45
41	75	36	39	72	27	45	56	24	32	75	32	43
42	57	33	24	59	35	24	53	25	28	89	39	50
43	54	22	32	59	29	30	47	24	23	78	39	39
44	66	26	40	67	33	34	45	23	22	81	42	39
45～49	232	113	119	356	179	177	216	98	118	349	164	185
45	47	22	25	83	40	43	57	30	27	77	38	39
46	51	23	28	65	39	26	35	18	17	69	37	32
47	40	20	20	78	39	39	45	19	26	73	31	42
48	40	21	19	77	34	43	48	17	31	61	28	33
49	54	27	27	53	27	26	31	14	17	69	30	39

町丁・男女・年齢別人口 - 北沢地域

平成18年1月1日

年齢	松原2丁目			松原3丁目			松原4丁目			松原5丁目		
	総数	男	女	総数	男	女	総数	男	女	総数	男	女
50～54	201	104	97	284	137	147	205	103	102	276	129	147
50	38	20	18	50	20	30	34	16	18	54	24	30
51	38	20	18	59	32	27	45	22	23	54	24	30
52	46	25	21	55	27	28	48	28	20	53	18	35
53	47	23	24	56	27	29	45	21	24	55	29	26
54	32	16	16	64	31	33	33	16	17	60	34	26
55～59	278	126	152	329	138	191	211	100	111	339	168	171
55	48	23	25	68	24	44	41	17	24	74	38	36
56	65	27	38	76	27	49	47	24	23	65	32	33
57	53	26	27	67	31	36	43	21	22	55	28	27
58	65	32	33	76	33	43	49	25	24	90	46	44
59	47	18	29	42	23	19	31	13	18	55	24	31
60～64	244	110	134	252	112	140	175	73	102	290	126	164
60	37	18	19	49	25	24	28	12	16	63	24	39
61	43	20	23	46	19	27	32	14	18	56	25	31
62	57	27	30	62	32	30	37	15	22	60	30	30
63	48	18	30	46	19	27	38	15	23	57	26	31
64	59	27	32	49	17	32	40	17	23	54	21	33
65～69	253	99	154	215	83	132	166	78	88	248	114	134
65	58	16	42	47	21	26	32	20	12	54	26	28
66	43	16	27	38	14	24	31	15	16	59	25	34
67	40	20	20	37	8	29	26	13	13	45	22	23
68	55	26	29	38	18	20	35	15	20	43	26	17
69	57	21	36	55	22	33	42	15	27	47	15	32
70～74	197	81	116	204	89	115	165	65	100	232	98	134
70	46	18	28	47	20	27	26	13	13	47	20	27
71	40	21	19	39	13	26	37	12	25	50	22	28
72	39	13	26	42	20	22	35	16	19	41	15	26
73	36	17	19	39	18	21	41	11	30	51	23	28
74	36	12	24	37	18	19	26	13	13	43	18	25
75～79	149	61	88	195	71	124	115	60	55	183	76	107
75	29	12	17	33	13	20	29	17	12	35	15	20
76	34	18	16	45	22	23	17	9	8	31	13	18
77	27	11	16	35	10	25	26	14	12	48	19	29
78	25	10	15	39	10	29	20	7	13	32	12	20
79	34	10	24	43	16	27	23	13	10	37	17	20
80～84	101	41	60	126	41	85	75	25	50	120	42	78
80	31	14	17	44	17	27	19	4	15	33	12	21
81	9	6	3	26	5	21	20	9	11	25	6	19
82	16	5	11	26	8	18	10	3	7	21	8	13
83	26	8	18	21	7	14	12	4	8	19	8	11
84	19	8	11	9	4	5	14	5	9	22	8	14
85～89	54	19	35	48	18	30	49	13	36	69	22	47
85	13	4	9	11	4	7	11	2	9	18	5	13
86	15	5	10	10	7	3	10	4	6	16	4	12
87	7	2	5	11	3	8	8	3	5	12	0	12
88	10	3	7	8	1	7	11	2	9	15	7	8
89	9	5	4	8	3	5	9	2	7	8	6	2
90～94	22	3	19	32	9	23	25	5	20	46	11	35
90	5	1	4	8	3	5	6	1	5	12	4	8
91	4	0	4	9	4	5	8	2	6	8	2	6
92	2	0	2	8	2	6	4	1	3	8	2	6
93	7	0	7	4	0	4	4	0	4	11	2	9
94	4	2	2	3	0	3	3	1	2	7	1	6
95～99	7	0	7	6	0	6	3	0	3	9	1	8
95	3	0	3	2	0	2	1	0	1	3	0	3
96	4	0	4	2	0	2	2	0	2	3	0	3
97	0	0	0	1	0	1	0	0	0	0	0	0
98	0	0	0	1	0	1	0	0	0	2	1	1
99	0	0	0	0	0	0	0	0	0	1	0	1
100以上	0	0	0	1	0	1	1	1	0	1	0	1
不詳者	0	0	0	0	0	0	0	0	0	0	0	0

町丁・男女・年齢別人口 - 北沢地域

平成18年1月1日

年齢	松原6丁目			松沢まちづくり出張所			赤堤1丁目			赤堤2丁目		
	総数	男	女	総数	男	女	総数	男	女	総数	男	女
総数	3,423	1,582	1,841	30,825	14,615	16,210	4,282	1,954	2,328	3,496	1,626	1,870
0～4	120	55	65	976	508	468	142	72	70	97	51	46
0	24	16	8	197	111	86	30	16	14	25	16	9
1	13	7	6	183	95	88	20	8	12	13	6	7
2	31	11	20	198	111	87	37	23	14	13	8	5
3	23	10	13	187	95	92	27	11	16	22	11	11
4	29	11	18	211	96	115	28	14	14	24	10	14
5～9	100	51	49	1,113	585	528	157	70	87	112	57	55
5	22	8	14	213	109	104	30	13	17	22	10	12
6	25	13	12	222	117	105	30	15	15	21	10	11
7	25	13	12	214	117	97	31	13	18	21	12	9
8	11	7	4	224	115	109	30	10	20	28	14	14
9	17	10	7	240	127	113	36	19	17	20	11	9
10～14	101	47	54	1,108	546	562	165	79	86	111	53	58
10	18	6	12	213	104	109	25	13	12	15	9	6
11	22	9	13	229	124	105	35	17	18	27	13	14
12	26	13	13	230	101	129	36	17	19	24	10	14
13	16	11	5	221	107	114	31	16	15	19	7	12
14	19	8	11	215	110	105	38	16	22	26	14	12
15～19	121	57	64	1,201	637	564	166	81	85	117	63	54
15	17	10	7	222	115	107	44	23	21	22	12	10
16	22	11	11	222	113	109	24	13	11	14	10	4
17	25	10	15	216	105	111	36	18	18	23	9	14
18	18	6	12	259	149	110	33	13	20	25	17	8
19	39	20	19	282	155	127	29	14	15	33	15	18
20～24	293	154	139	2,213	1,118	1,095	279	114	165	226	120	106
20	41	22	19	341	190	151	41	16	25	31	19	12
21	61	32	29	431	230	201	56	27	29	40	17	23
22	50	24	26	437	206	231	54	20	34	44	21	23
23	59	32	27	483	244	239	58	28	30	58	33	25
24	82	44	38	521	248	273	70	23	47	53	30	23
25～29	422	197	225	3,099	1,492	1,607	450	204	246	358	158	200
25	80	46	34	605	291	314	93	40	53	79	33	46
26	91	31	60	599	294	305	96	49	47	61	23	38
27	82	42	40	644	302	342	79	38	41	70	36	34
28	77	37	40	612	280	332	100	47	53	73	28	45
29	92	41	51	639	325	314	82	30	52	75	38	37
30～34	391	182	209	2,945	1,426	1,519	405	187	218	353	172	181
30	72	34	38	641	303	338	97	40	57	74	35	39
31	93	43	50	561	281	280	86	40	46	56	32	24
32	79	40	39	625	313	312	74	38	36	84	40	44
33	81	40	41	580	272	308	78	35	43	80	35	45
34	66	25	41	538	257	281	70	34	36	59	30	29
35～39	304	139	165	2,663	1,312	1,351	362	168	194	320	160	160
35	56	22	34	517	242	275	70	35	35	68	36	32
36	71	34	37	555	267	288	71	34	37	67	29	38
37	70	27	43	600	299	301	80	36	44	76	35	41
38	66	39	27	558	271	287	70	25	45	67	37	30
39	41	17	24	433	233	200	71	38	33	42	23	19
40～44	296	140	156	2,423	1,159	1,264	329	145	184	261	123	138
40	63	32	31	535	258	277	62	33	29	58	30	28
41	59	27	32	469	232	237	54	23	31	56	25	31
42	74	38	36	467	213	254	74	29	45	52	24	28
43	59	20	39	467	222	245	65	29	36	47	26	21
44	41	23	18	485	234	251	74	31	43	48	18	30
45～49	192	97	95	2,070	1,024	1,046	327	169	158	224	113	111
45	52	23	29	468	218	250	82	31	51	51	21	30
46	37	24	13	399	212	187	63	36	27	41	28	13
47	41	18	23	417	211	206	67	38	29	45	18	27
48	33	17	16	380	184	196	55	32	23	38	17	21
49	29	15	14	406	199	207	60	32	28	49	29	20



町丁・男女・年齢別人口 - 北沢地域

平成18年1月1日

年齢	松原6丁目			松沢まちづくり出張所			赤堤1丁目			赤堤2丁目		
	総数	男	女	総数	男	女	総数	男	女	総数	男	女
50～54	175	79	96	1,668	817	851	229	115	114	178	89	89
50	28	12	16	321	154	167	42	21	21	34	17	17
51	41	24	17	331	154	177	50	27	23	29	11	18
52	32	14	18	318	157	161	47	17	30	34	21	13
53	44	13	31	328	176	152	41	25	16	30	17	13
54	30	16	14	370	176	194	49	25	24	51	23	28
55～59	220	110	110	2,077	1,000	1,077	277	139	138	269	117	152
55	52	27	25	384	191	193	54	28	26	43	18	25
56	40	24	16	453	209	244	67	33	34	58	22	36
57	47	20	27	472	223	249	52	23	29	63	27	36
58	50	23	27	466	223	243	70	35	35	66	31	35
59	31	16	15	302	154	148	34	20	14	39	19	20
60～64	163	72	91	1,611	724	887	237	107	130	203	90	113
60	25	10	15	301	136	165	49	20	29	29	15	14
61	42	19	23	342	164	178	47	20	27	43	19	24
62	38	19	19	332	141	191	51	20	31	55	21	34
63	29	14	15	319	140	179	39	19	20	33	14	19
64	29	10	19	317	143	174	51	28	23	43	21	22
65～69	139	59	80	1,445	639	806	179	85	94	169	77	92
65	30	15	15	284	140	144	27	14	13	43	18	25
66	27	12	15	262	119	143	37	20	17	32	16	16
67	18	6	12	276	115	161	32	12	20	25	10	15
68	37	14	23	310	133	177	39	17	22	40	21	19
69	27	12	15	313	132	181	44	22	22	29	12	17
70～74	138	57	81	1,440	601	839	192	71	121	171	77	94
70	32	11	21	321	139	182	36	13	23	45	21	24
71	29	14	15	277	117	160	35	14	21	27	11	16
72	25	9	16	301	123	178	52	21	31	29	11	18
73	26	11	15	288	114	174	46	16	30	39	16	23
74	26	12	14	253	108	145	23	7	16	31	18	13
75～79	121	45	76	1,208	477	731	158	61	97	140	46	94
75	35	13	22	262	109	153	27	14	13	25	9	16
76	28	10	18	254	103	151	31	11	20	27	8	19
77	19	8	11	248	97	151	27	8	19	34	10	24
78	18	6	12	227	85	142	32	14	18	33	10	23
79	21	8	13	217	83	134	41	14	27	21	9	12
80～84	69	27	42	857	323	534	117	40	77	88	34	54
80	18	8	10	220	81	139	27	9	18	18	5	13
81	22	8	14	176	74	102	22	8	14	20	10	10
82	12	5	7	152	62	90	28	11	17	15	8	7
83	8	3	5	171	64	107	19	7	12	21	7	14
84	9	3	6	138	42	96	21	5	16	14	4	10
85～89	37	9	28	438	147	291	65	28	37	60	16	44
85	10	2	8	112	40	72	16	6	10	16	7	9
86	11	5	6	106	38	68	15	11	4	18	4	14
87	8	2	6	89	34	55	20	7	13	10	2	8
88	2	0	2	70	21	49	11	4	7	7	2	5
89	6	0	6	61	14	47	3	0	3	9	1	8
90～94	17	5	12	201	67	134	34	16	18	32	8	24
90	5	1	4	67	20	47	12	5	7	6	1	5
91	0	0	0	38	17	21	5	4	1	5	2	3
92	2	1	1	39	13	26	7	3	4	9	3	6
93	3	0	3	32	8	24	5	2	3	5	1	4
94	7	3	4	25	9	16	5	2	3	7	1	6
95～99	2	0	2	56	12	44	11	3	8	4	1	3
95	1	0	1	17	5	12	4	0	4	0	0	0
96	1	0	1	13	1	12	1	0	1	2	0	2
97	0	0	0	9	2	7	2	0	2	1	1	0
98	0	0	0	10	1	9	1	1	0	0	0	0
99	0	0	0	7	3	4	3	2	1	1	0	1
100以上	2	0	2	13	1	12	1	0	1	3	1	2
不詳者	0	0	0	0	0	0	0	0	0	0	0	0

## 町丁・男女・年齢別人口 - 北沢地域

平成18年1月1日

年齢	赤堤3丁目			赤堤4丁目			赤堤5丁目			桜上水1丁目		
	総数	男	女	総数	男	女	総数	男	女	総数	男	女
総数	3,422	1,627	1,795	3,822	1,801	2,021	3,659	1,702	1,957	2,955	1,487	1,468
0～4	136	71	65	115	54	61	85	50	35	116	58	58
0	33	21	12	21	13	8	15	6	9	19	10	9
1	29	18	11	20	7	13	23	14	9	21	11	10
2	26	11	15	22	10	12	18	12	6	23	12	11
3	23	11	12	28	15	13	14	11	3	22	12	10
4	25	10	15	24	9	15	15	7	8	31	13	18
5～9	145	85	60	117	59	58	106	53	53	144	80	64
5	26	16	10	25	13	12	23	10	13	21	13	8
6	33	17	16	21	11	10	16	8	8	28	15	13
7	27	17	10	27	13	14	21	14	7	30	15	15
8	31	19	12	20	9	11	25	9	16	26	17	9
9	28	16	12	24	13	11	21	12	9	39	20	19
10～14	135	63	72	125	70	55	129	62	67	127	60	67
10	29	12	17	28	15	13	22	9	13	20	7	13
11	36	20	16	24	15	9	25	14	11	27	17	10
12	23	7	16	24	14	10	30	14	16	22	7	15
13	26	12	14	20	11	9	30	15	15	27	11	16
14	21	12	9	29	15	14	22	10	12	31	18	13
15～19	153	74	79	123	66	57	138	75	63	131	75	56
15	32	11	21	28	14	14	21	11	10	19	12	7
16	29	13	16	22	12	10	24	13	11	32	14	18
17	23	11	12	24	13	11	21	11	10	19	11	8
18	37	22	15	22	14	8	36	20	16	30	17	13
19	32	17	15	27	13	14	36	20	16	31	21	10
20～24	271	135	136	246	115	131	278	138	140	220	117	103
20	48	24	24	38	21	17	43	21	22	32	18	14
21	55	30	25	45	25	20	50	27	23	50	30	20
22	59	23	36	46	17	29	56	31	25	49	24	25
23	57	27	30	64	29	35	55	28	27	47	25	22
24	52	31	21	53	23	30	74	31	43	42	20	22
25～29	281	143	138	465	202	263	424	193	231	244	140	104
25	64	36	28	88	36	52	90	36	54	48	32	16
26	57	26	31	83	40	43	72	37	35	59	34	25
27	56	28	28	112	48	64	91	39	52	43	23	20
28	50	19	31	87	37	50	81	40	41	39	24	15
29	54	34	20	95	41	54	90	41	49	55	27	28
30～34	290	121	169	418	216	202	393	174	219	232	124	108
30	60	26	34	95	48	47	87	40	47	36	20	16
31	58	28	30	84	41	43	78	37	41	58	31	27
32	69	31	38	93	59	34	90	35	55	47	27	20
33	49	22	27	78	38	40	67	30	37	45	22	23
34	54	14	40	68	30	38	71	32	39	46	24	22
35～39	353	180	173	335	169	166	287	134	153	248	133	115
35	62	26	36	67	28	39	46	26	20	43	16	27
36	70	39	31	60	30	30	61	26	35	63	39	24
37	74	39	35	83	38	45	72	36	36	54	26	28
38	83	46	37	77	42	35	60	25	35	53	32	21
39	64	30	34	48	31	17	48	21	27	35	20	15
40～44	272	136	136	308	158	150	285	132	153	256	129	127
40	66	33	33	74	36	38	65	27	38	54	26	28
41	51	21	30	46	28	18	59	31	28	54	31	23
42	55	29	26	66	34	32	56	23	33	62	27	35
43	48	26	22	56	25	31	52	25	27	50	27	23
44	52	27	25	66	35	31	53	26	27	36	18	18
45～49	245	117	128	247	126	121	221	104	117	202	106	96
45	55	29	26	58	21	37	46	26	20	31	13	18
46	46	22	24	45	26	19	29	14	15	47	26	21
47	41	15	26	51	23	28	43	17	26	49	31	18
48	43	25	18	36	22	14	60	29	31	33	15	18
49	60	26	34	57	34	23	43	18	25	42	21	21

町丁・男女・年齢別人口 - 北沢地域

平成18年1月1日

年齢	赤堤3丁目			赤堤4丁目			赤堤5丁目			桜上水1丁目		
	総数	男	女	総数	男	女	総数	男	女	総数	男	女
50～54	216	111	105	177	85	92	201	112	89	172	78	94
50	44	22	22	39	17	22	35	19	16	35	12	23
51	52	20	32	27	10	17	52	30	22	26	10	16
52	36	19	17	25	17	8	38	24	14	35	16	19
53	42	24	18	46	24	22	39	23	16	37	20	17
54	42	26	16	40	17	23	37	16	21	39	20	19
55～59	252	121	131	236	115	121	246	113	133	193	109	84
55	56	23	33	43	21	22	47	24	23	37	19	18
56	51	31	20	62	26	36	48	16	32	31	21	10
57	61	31	30	45	22	23	62	29	33	55	29	26
58	47	21	26	46	24	22	59	29	30	44	25	19
59	37	15	22	40	22	18	30	15	15	26	15	11
60～64	150	62	88	208	99	109	188	92	96	138	61	77
60	29	10	19	39	21	18	45	17	28	25	15	10
61	39	18	21	45	27	18	40	25	15	31	10	21
62	30	12	18	41	15	26	38	16	22	24	12	12
63	33	14	19	38	17	21	34	16	18	35	12	23
64	19	8	11	45	19	26	31	18	13	23	12	11
65～69	136	62	74	189	72	117	178	72	106	145	65	80
65	27	15	12	46	18	28	30	16	14	30	10	20
66	26	9	17	34	11	23	25	10	15	29	15	14
67	21	11	10	39	15	24	39	10	29	25	13	12
68	30	14	16	37	17	20	47	21	26	31	11	20
69	32	13	19	33	11	22	37	15	22	30	16	14
70～74	129	50	79	176	69	107	158	72	86	137	58	79
70	22	11	11	40	20	20	36	16	20	27	10	17
71	24	9	15	41	17	24	30	17	13	26	11	15
72	26	10	16	32	10	22	41	15	26	32	16	16
73	30	12	18	35	10	25	27	12	15	20	11	9
74	27	8	19	28	12	16	24	12	12	32	10	22
75～79	118	38	80	151	73	78	135	53	82	118	46	72
75	32	5	27	28	14	14	36	17	19	28	10	18
76	23	11	12	29	15	14	27	9	18	26	11	15
77	22	8	14	34	18	16	29	14	15	24	9	15
78	21	5	16	29	12	17	22	7	15	27	12	15
79	20	9	11	31	14	17	21	6	15	13	4	9
80～84	81	40	41	98	32	66	128	47	81	80	32	48
80	24	13	11	20	5	15	35	8	27	25	12	13
81	23	11	12	25	13	12	28	12	16	9	3	6
82	15	10	5	14	3	11	24	9	15	11	5	6
83	10	4	6	17	6	11	23	11	12	23	7	16
84	9	2	7	22	5	17	18	7	11	12	5	7
85～89	36	9	27	51	14	37	42	16	26	36	12	24
85	9	3	6	15	3	12	11	4	7	7	2	5
86	6	2	4	10	3	7	10	3	7	14	6	8
87	11	2	9	7	4	3	11	3	8	5	3	2
88	2	0	2	9	3	6	7	5	2	5	0	5
89	8	2	6	10	1	9	3	1	2	5	1	4
90～94	19	7	12	25	6	19	27	9	18	9	4	5
90	11	4	7	5	1	4	9	1	8	1	1	0
91	5	1	4	6	2	4	4	1	3	1	1	0
92	2	1	1	5	0	5	5	3	2	4	1	3
93	0	0	0	5	1	4	4	2	2	2	0	2
94	1	1	0	4	2	2	5	2	3	1	1	0
95～99	4	2	2	10	1	9	9	1	8	5	0	5
95	1	1	0	5	1	4	2	0	2	1	0	1
96	2	0	2	1	0	1	2	0	2	2	0	2
97	0	0	0	1	0	1	3	1	2	0	0	0
98	0	0	0	2	0	2	2	0	2	2	0	2
99	1	1	0	1	0	1	0	0	0	0	0	0
100以上	0	0	0	2	0	2	1	0	1	2	0	2
不詳者	0	0	0	0	0	0	0	0	0	0	0	0

町丁・男女・年齢別人口 - 北沢地域

平成18年1月1日

年齢	桜上水2丁目			桜上水3丁目			桜上水4丁目			桜上水5丁目		
	総数	男	女	総数	男	女	総数	男	女	総数	男	女
総数	1,865	917	948	1,638	833	805	2,405	1,140	1,265	3,281	1,528	1,753
0～4	43	18	25	86	48	38	67	36	31	89	50	39
0	7	2	5	16	10	6	14	6	8	17	11	6
1	9	4	5	14	8	6	11	6	5	23	13	10
2	8	4	4	20	10	10	16	11	5	15	10	5
3	11	4	7	13	8	5	14	7	7	13	5	8
4	8	4	4	23	12	11	12	6	6	21	11	10
5～9	66	36	30	76	36	40	76	47	29	114	62	52
5	16	9	7	13	6	7	17	9	8	20	10	10
6	17	7	10	17	11	6	13	9	4	26	14	12
7	6	4	2	14	7	7	16	9	7	21	13	8
8	20	11	9	12	4	8	12	11	1	20	11	9
9	7	5	2	20	8	12	18	9	9	27	14	13
10～14	52	20	32	69	35	34	80	34	46	115	70	45
10	6	4	2	19	8	11	24	9	15	25	18	7
11	13	4	9	11	7	4	14	7	7	17	10	7
12	14	2	12	15	9	6	18	6	12	24	15	9
13	10	5	5	17	9	8	14	6	8	27	15	12
14	9	5	4	7	2	5	10	6	4	22	12	10
15～19	75	47	28	84	47	37	76	42	34	138	67	71
15	12	7	5	14	8	6	11	7	4	19	10	9
16	16	8	8	14	11	3	16	6	10	31	13	18
17	14	11	3	18	6	12	13	5	8	25	10	15
18	15	8	7	13	7	6	19	13	6	29	18	11
19	18	13	5	25	15	10	17	11	6	34	16	18
20～24	139	94	45	115	73	42	187	88	99	252	124	128
20	27	19	8	14	10	4	27	20	7	40	22	18
21	18	13	5	29	23	6	36	15	21	52	23	29
22	34	23	11	16	5	11	31	15	16	48	27	21
23	23	15	8	18	11	7	55	23	32	48	25	23
24	37	24	13	38	24	14	38	15	23	64	27	37
25～29	185	107	78	124	76	48	270	126	144	298	143	155
25	30	17	13	22	14	8	35	17	18	56	30	26
26	38	24	14	24	15	9	59	28	31	50	18	32
27	35	19	16	34	15	19	64	30	34	60	26	34
28	43	24	19	23	15	8	52	18	34	64	28	36
29	39	23	16	21	17	4	60	33	27	68	41	27
30～34	156	77	79	159	81	78	229	118	111	310	156	154
30	36	16	20	26	12	14	58	27	31	72	39	33
31	20	9	11	27	13	14	36	25	11	58	25	33
32	29	14	15	33	14	19	49	27	22	57	28	29
33	37	20	17	40	22	18	39	16	23	67	32	35
34	34	18	16	33	20	13	47	23	24	56	32	24
35～39	139	68	71	153	74	79	204	97	107	262	129	133
35	29	16	13	27	15	12	45	19	26	60	25	35
36	26	9	17	34	15	19	47	22	25	56	24	32
37	37	19	18	28	12	16	41	23	18	55	35	20
38	26	11	15	33	13	20	37	17	20	52	23	29
39	21	13	8	31	19	12	34	16	18	39	22	17
40～44	138	69	69	123	66	57	218	102	116	233	99	134
40	40	21	19	30	19	11	42	18	24	44	15	29
41	33	18	15	25	8	17	41	19	22	50	28	22
42	15	4	11	16	10	6	36	16	20	35	17	18
43	26	12	14	24	14	10	49	23	26	50	15	35
44	24	14	10	28	15	13	50	26	24	54	24	30
45～49	115	58	57	112	43	69	154	81	73	223	107	116
45	20	11	9	29	15	14	44	24	20	52	27	25
46	36	14	22	18	9	9	27	13	14	47	24	23
47	15	8	7	22	7	15	34	22	12	50	32	18
48	19	12	7	26	9	17	29	11	18	41	12	29
49	25	13	12	17	3	14	20	11	9	33	12	21

## 町丁・男女・年齢別人口 - 北沢地域

平成18年1月1日

年齢	桜上水2丁目			桜上水3丁目			桜上水4丁目			桜上水5丁目		
	総数	男	女	総数	男	女	総数	男	女	総数	男	女
50～54	111	49	62	76	40	36	116	52	64	192	86	106
50	18	10	8	20	11	9	23	8	15	31	17	14
51	22	9	13	17	9	8	20	12	8	36	16	20
52	24	6	18	12	8	4	21	9	12	46	20	26
53	19	11	8	17	9	8	26	11	15	31	12	19
54	28	13	15	10	3	7	26	12	14	48	21	27
55～59	118	66	52	103	53	50	153	68	85	230	99	131
55	17	14	3	15	10	5	35	21	14	37	13	24
56	26	12	14	26	15	11	29	13	16	55	20	35
57	31	18	13	24	9	15	27	10	17	52	25	27
58	29	11	18	24	13	11	36	12	24	45	22	23
59	15	11	4	14	6	8	26	12	14	41	19	22
60～64	116	42	74	82	38	44	128	62	66	161	71	90
60	19	8	11	18	7	11	13	4	9	35	19	16
61	21	5	16	16	11	5	28	14	14	32	15	17
62	25	12	13	15	11	4	25	13	12	28	9	19
63	26	13	13	13	4	9	36	16	20	32	15	17
64	25	4	21	20	5	15	26	15	11	34	13	21
65～69	100	47	53	72	39	33	112	46	66	165	74	91
65	21	10	11	13	9	4	20	15	5	27	15	12
66	20	10	10	7	4	3	22	5	17	30	19	11
67	23	13	10	19	9	10	19	7	12	34	15	19
68	17	8	9	15	7	8	19	6	13	35	11	24
69	19	6	13	18	10	8	32	13	19	39	14	25
70～74	108	45	63	69	31	38	123	52	71	177	76	101
70	24	12	12	11	5	6	33	13	20	47	18	29
71	14	4	10	18	9	9	23	9	14	39	16	23
72	23	8	15	15	7	8	21	11	10	30	14	16
73	24	9	15	13	5	8	19	8	11	35	15	20
74	23	12	11	12	5	7	27	11	16	26	13	13
75～79	91	34	57	63	30	33	102	41	61	132	55	77
75	20	8	12	12	8	4	22	6	16	32	18	14
76	25	10	15	14	6	8	26	13	13	26	9	17
77	17	7	10	14	5	9	16	7	9	31	11	20
78	13	5	8	14	7	7	19	6	13	17	7	10
79	16	4	12	9	4	5	19	9	10	26	10	16
80～84	62	27	35	39	10	29	64	33	31	100	28	72
80	21	13	8	9	1	8	19	9	10	22	6	16
81	8	2	6	9	3	6	13	5	8	19	7	12
82	9	3	6	8	2	6	11	6	5	17	5	12
83	18	7	11	6	2	4	10	6	4	24	7	17
84	6	2	4	7	2	5	11	7	4	18	3	15
85～89	32	8	24	23	9	14	31	10	21	62	25	37
85	6	2	4	5	3	2	12	4	8	15	6	9
86	8	1	7	6	2	4	7	1	6	12	5	7
87	4	2	2	4	2	2	3	1	2	14	8	6
88	5	0	5	3	1	2	7	2	5	14	4	10
89	9	3	6	5	1	4	2	2	0	7	2	5
90～94	13	4	9	9	3	6	11	4	7	22	6	16
90	7	2	5	4	2	2	4	1	3	8	2	6
91	1	1	0	4	1	3	2	2	0	5	2	3
92	0	0	0	1	0	1	2	1	1	4	1	3
93	4	1	3	0	0	0	2	0	2	5	1	4
94	1	0	1	0	0	0	1	0	1	0	0	0
95～99	4	1	3	1	1	0	2	1	1	6	1	5
95	0	0	0	1	1	0	1	1	0	2	1	1
96	1	1	0	0	0	0	0	0	0	2	0	2
97	0	0	0	0	0	0	1	0	1	1	0	1
98	2	0	2	0	0	0	0	0	0	1	0	1
99	1	0	1	0	0	0	0	0	0	0	0	0
100以上	2	0	2	0	0	0	2	0	2	0	0	0
不詳者	0	0	0	0	0	0	0	0	0	0	0	0



## 町丁 男女 年齢別人口 - 玉川地域

平成18年1月1日

年齢	奥沢まちづくり出張所			東玉川1丁目			東玉川2丁目			奥沢1丁目		
	総数	男	女	総数	男	女	総数	男	女	総数	男	女
50～54	1,143	554	589	215	103	112	182	84	98	303	144	159
50	217	106	111	31	13	18	38	20	18	58	33	25
51	201	95	106	30	13	17	27	11	16	58	25	33
52	222	100	122	41	22	19	36	16	20	55	18	37
53	246	113	133	58	25	33	38	15	23	74	38	36
54	257	140	117	55	30	25	43	22	21	58	30	28
55～59	1,499	695	804	297	137	160	274	117	157	380	183	197
55	255	114	141	45	20	25	44	15	29	74	37	37
56	309	141	168	67	30	37	48	25	23	73	32	41
57	332	151	181	72	33	39	61	26	35	79	38	41
58	362	178	184	70	36	34	66	24	42	97	54	43
59	241	111	130	43	18	25	55	27	28	57	22	35
60～64	1,313	634	679	252	123	129	278	144	134	325	151	174
60	222	119	103	45	22	23	41	24	17	63	32	31
61	266	121	145	44	22	22	51	22	29	68	30	38
62	295	140	155	72	33	39	62	34	28	69	30	39
63	264	130	134	43	22	21	60	31	29	58	28	30
64	266	124	142	48	24	24	64	33	31	67	31	36
65～69	1,101	494	607	199	99	100	212	90	122	264	128	136
65	252	113	139	49	25	24	41	15	26	76	34	42
66	215	99	116	39	22	17	46	18	28	39	23	16
67	182	87	95	30	11	19	31	16	15	50	31	19
68	249	102	147	45	21	24	50	19	31	53	20	33
69	203	93	110	36	20	16	44	22	22	46	20	26
70～74	1,063	463	600	209	87	122	212	95	117	243	103	140
70	215	101	114	41	18	23	49	24	25	50	23	27
71	225	108	117	37	22	15	46	22	24	49	20	29
72	208	79	129	39	11	28	45	19	26	58	24	34
73	219	95	124	48	18	30	38	15	23	48	21	27
74	196	80	116	44	18	26	34	15	19	38	15	23
75～79	856	341	515	170	61	109	153	66	87	199	78	121
75	177	68	109	34	14	20	35	14	21	42	13	29
76	197	84	113	43	13	30	38	19	19	50	23	27
77	168	66	102	36	15	21	29	15	14	33	14	19
78	171	73	98	29	10	19	28	12	16	46	17	29
79	143	50	93	28	9	19	23	6	17	28	11	17
80～84	579	188	391	100	29	71	104	41	63	144	47	97
80	155	46	109	28	9	19	28	14	14	35	11	24
81	124	59	65	16	6	10	26	14	12	31	15	16
82	106	35	71	20	5	15	17	6	11	30	9	21
83	108	29	79	23	4	19	21	6	15	28	6	22
84	86	19	67	13	5	8	12	1	11	20	6	14
85～89	347	127	220	54	18	36	64	26	38	84	28	56
85	87	31	56	16	5	11	12	6	6	23	7	16
86	72	25	47	13	4	9	18	9	9	13	4	9
87	72	28	44	8	5	3	14	6	8	16	4	12
88	69	24	45	10	2	8	10	2	8	28	13	15
89	47	19	28	7	2	5	10	3	7	4	0	4
90～94	183	49	134	32	7	25	39	11	28	46	16	30
90	50	17	33	9	3	6	11	4	7	13	6	7
91	48	11	37	9	0	9	9	4	5	9	3	6
92	23	4	19	4	1	3	5	0	5	8	2	6
93	36	13	23	6	3	3	9	3	6	9	5	4
94	26	4	22	4	0	4	5	0	5	7	0	7
95～99	40	9	31	8	3	5	8	0	8	14	4	10
95	16	3	13	3	1	2	4	0	4	7	2	5
96	9	4	5	2	1	1	0	0	0	3	2	1
97	9	2	7	2	1	1	1	0	1	3	0	3
98	4	0	4	1	0	1	1	0	1	1	0	1
99	2	0	2	0	0	0	2	0	2	0	0	0
100以上	8	1	7	2	0	2	4	1	3	0	0	0
不詳者	0	0	0	0	0	0	0	0	0	0	0	0

## 町丁 男女 年齢別人口 - 玉川地域

平成 18年 1月1日

年齢	奥 沢 2丁目			奥 沢 3丁目			九品仏まちづくり出張所			玉川 田圃調布 1丁目		
	総数	男	女	総数	男	女	総数	男	女	総数	男	女
総数	4,147	1,860	2,287	3,924	1,802	2,122	16,284	7,433	8,851	1,083	469	614
0～4	102	48	54	138	71	67	460	243	217	33	13	20
0	18	6	12	31	17	14	91	49	42	3	0	3
1	21	10	11	34	16	18	109	60	49	10	6	4
2	25	15	10	24	13	11	87	46	41	8	3	5
3	18	6	12	27	11	16	80	38	42	4	2	2
4	20	11	9	22	14	8	93	50	43	8	2	6
5～9	126	57	69	110	57	53	513	262	251	41	17	24
5	22	14	8	27	13	14	91	49	42	6	4	2
6	27	8	19	24	16	8	93	52	41	3	2	1
7	23	9	14	26	12	14	125	64	61	11	4	7
8	29	14	15	12	6	6	98	51	47	8	5	3
9	25	12	13	21	10	11	106	46	60	13	2	11
10～14	143	73	70	104	50	54	566	263	303	68	31	37
10	32	15	17	20	11	9	123	58	65	14	8	6
11	23	13	10	28	17	11	106	54	52	12	3	9
12	28	17	11	12	3	9	108	50	58	18	8	10
13	29	12	17	20	8	12	126	53	73	10	5	5
14	31	16	15	24	11	13	103	48	55	14	7	7
15～19	162	71	91	141	73	68	592	303	289	56	27	29
15	23	10	13	21	8	13	123	56	67	10	5	5
16	38	16	22	20	8	12	99	59	40	12	6	6
17	29	13	16	37	19	18	118	59	59	15	7	8
18	42	19	23	31	18	13	134	67	67	10	4	6
19	30	13	17	32	20	12	118	62	56	9	5	4
20～24	272	136	136	214	109	105	878	433	445	40	21	19
20	45	25	20	35	21	14	120	58	62	8	7	1
21	54	23	31	44	20	24	159	89	70	10	1	9
22	49	32	17	44	25	19	164	72	92	9	5	4
23	46	19	27	34	17	17	192	99	93	8	5	3
24	78	37	41	57	26	31	243	115	128	5	3	2
25～29	413	184	229	364	156	208	1,514	693	821	70	34	36
25	76	36	40	61	28	33	246	107	139	7	3	4
26	98	41	57	66	24	42	272	115	157	19	12	7
27	77	38	39	59	26	33	304	139	165	13	6	7
28	77	33	44	87	40	47	321	150	171	8	5	3
29	85	36	49	91	38	53	371	182	189	23	8	15
30～34	406	183	223	448	206	242	1,615	732	883	86	37	49
30	72	33	39	98	51	47	339	151	188	13	5	8
31	79	36	43	74	29	45	313	138	175	23	9	14
32	90	41	49	89	41	48	327	159	168	15	4	11
33	93	44	49	94	46	48	329	155	174	20	12	8
34	72	29	43	93	39	54	307	129	178	15	7	8
35～39	348	153	195	356	165	191	1,443	668	775	96	43	53
35	63	26	37	93	42	51	316	143	173	13	3	10
36	78	28	50	71	33	38	303	135	168	17	8	9
37	78	31	47	69	34	35	296	150	146	15	9	6
38	86	48	38	70	34	36	301	140	161	28	13	15
39	43	20	23	53	22	31	227	100	127	23	10	13
40～44	340	160	180	294	152	142	1,287	591	696	101	42	59
40	70	33	37	71	38	33	281	136	145	15	7	8
41	63	30	33	77	38	39	268	118	150	23	9	14
42	63	25	38	58	28	30	240	101	139	12	4	8
43	75	39	36	51	32	19	257	122	135	32	13	19
44	69	33	36	37	16	21	241	114	127	19	9	10
45～49	297	130	167	231	97	134	1,079	523	556	91	43	48
45	74	29	45	45	17	28	229	110	119	19	9	10
46	64	26	38	54	17	37	233	113	120	25	12	13
47	56	28	28	40	19	21	214	91	123	20	7	13
48	53	26	27	44	18	26	211	117	94	13	9	4
49	50	21	29	48	26	22	192	92	100	14	6	8



町丁 男女 年齢別人口 - 玉川地域

平成 18年 1月1日

年齢	奥 沢 2丁目			奥 沢 3丁目			九品仏まちづくり出張所			玉川田園調布 1丁目		
	総数	男	女	総数	男	女	総数	男	女	総数	男	女
50～54	225	108	117	218	115	103	922	421	501	60	26	34
50	47	22	25	43	18	25	157	81	76	9	4	5
51	41	17	24	45	29	16	194	95	99	7	3	4
52	40	20	20	50	24	26	190	74	116	14	7	7
53	37	15	22	39	20	19	188	88	100	12	7	5
54	60	34	26	41	24	17	193	83	110	18	5	13
55～59	282	134	148	266	124	142	1,141	538	603	74	35	39
55	49	23	26	43	19	24	193	97	96	11	7	4
56	64	28	36	57	26	31	256	114	142	16	7	9
57	54	30	24	66	24	42	243	119	124	15	7	8
58	75	38	37	54	26	28	268	125	143	16	7	9
59	40	15	25	46	29	17	181	83	98	16	7	9
60～64	229	115	114	229	101	128	950	429	521	56	26	30
60	33	22	11	40	19	21	174	88	86	7	3	4
61	52	24	28	51	23	28	189	80	109	5	3	2
62	48	22	26	44	21	23	201	86	115	13	5	8
63	54	29	25	49	20	29	177	78	99	16	6	10
64	42	18	24	45	18	27	209	97	112	15	9	6
65～69	212	84	128	214	93	121	877	384	493	49	21	28
65	40	17	23	46	22	24	190	87	103	5	0	5
66	49	23	26	42	13	29	147	64	83	4	2	2
67	35	11	24	36	18	18	175	78	97	15	6	9
68	56	21	35	45	21	24	178	69	109	8	4	4
69	32	12	20	45	19	26	187	86	101	17	9	8
70～74	197	83	114	202	95	107	825	329	496	49	13	36
70	40	21	19	35	15	20	179	70	109	10	5	5
71	44	21	23	49	23	26	162	62	100	13	2	11
72	37	11	26	29	14	15	160	64	96	9	2	7
73	42	19	23	43	22	21	173	80	93	7	2	5
74	34	11	23	46	21	25	151	53	98	10	2	8
75～79	165	67	98	169	69	100	700	296	404	56	25	31
75	34	16	18	32	11	21	135	61	74	10	3	7
76	30	14	16	36	15	21	165	63	102	15	6	9
77	33	12	21	37	10	27	120	52	68	9	5	4
78	33	15	18	35	19	16	134	60	74	12	8	4
79	35	10	25	29	14	15	146	60	86	10	3	7
80～84	125	40	85	106	31	75	455	165	290	28	8	20
80	31	7	24	33	5	28	127	49	78	9	2	7
81	23	9	14	28	15	13	94	36	58	4	1	3
82	24	10	14	15	5	10	88	30	58	7	2	5
83	26	10	16	10	3	7	77	27	50	5	2	3
84	21	4	17	20	3	17	69	23	46	3	1	2
85～89	68	28	40	77	27	50	281	98	183	19	6	13
85	21	9	12	15	4	11	87	35	52	6	2	4
86	10	3	7	18	5	13	55	16	39	3	1	2
87	12	4	8	22	9	13	52	17	35	4	2	2
88	13	4	9	8	3	5	50	20	30	4	1	3
89	12	8	4	14	6	8	37	10	27	2	0	2
90～94	29	4	25	37	11	26	141	49	92	8	1	7
90	9	2	7	8	2	6	42	19	23	1	1	0
91	9	1	8	12	3	9	28	10	18	1	0	1
92	1	0	1	5	1	4	30	10	20	2	0	2
93	5	0	5	7	2	5	20	4	16	2	0	2
94	5	1	4	5	3	2	21	6	15	2	0	2
95～99	5	2	3	5	0	5	38	10	28	2	0	2
95	1	0	1	1	0	1	13	3	10	1	0	1
96	1	1	0	3	0	3	9	2	7	0	0	0
97	2	1	1	1	0	1	10	4	6	0	0	0
98	1	0	1	0	0	0	4	1	3	1	0	1
99	0	0	0	0	0	0	2	0	2	0	0	0
100以上	1	0	1	1	0	1	7	3	4	0	0	0
不詳者	0	0	0	0	0	0	0	0	0	0	0	0

町丁 男女 年齢別人口 - 玉川地域

平成 18年 1月1日

年齢	玉川田園調布2丁目			奥沢4丁目			奥沢5丁目			奥沢6丁目		
	総数	男	女	総数	男	女	総数	男	女	総数	男	女
総数	999	461	538	1,991	902	1,089	3,572	1,587	1,985	2,928	1,337	1,591
0～4	28	13	15	48	20	28	79	41	38	92	50	42
0	4	1	3	6	4	2	21	12	9	22	9	13
1	7	5	2	17	8	9	19	10	9	23	12	11
2	5	3	2	8	1	7	14	5	9	15	11	4
3	6	3	3	10	2	8	11	5	6	12	6	6
4	6	1	5	7	5	2	14	9	5	20	12	8
5～9	41	22	19	68	34	34	83	48	35	91	47	44
5	6	5	1	13	7	6	15	7	8	18	8	10
6	8	5	3	12	8	4	19	14	5	18	10	8
7	11	7	4	18	8	10	18	7	11	14	8	6
8	5	2	3	8	3	5	22	13	9	21	12	9
9	11	3	8	17	8	9	9	7	2	20	9	11
10～14	37	17	20	72	40	32	105	43	62	88	35	53
10	8	3	5	15	9	6	28	11	17	17	7	10
11	3	1	2	13	9	4	21	9	12	20	11	9
12	6	3	3	14	7	7	16	4	12	12	5	7
13	11	5	6	16	7	9	25	12	13	18	4	14
14	9	5	4	14	8	6	15	7	8	21	8	13
15～19	47	30	17	73	39	34	105	51	54	122	63	59
15	6	2	4	17	7	10	26	13	13	26	12	14
16	9	7	2	14	10	4	17	10	7	16	12	4
17	6	4	2	18	5	13	18	9	9	21	10	11
18	16	9	7	10	7	3	22	11	11	38	19	19
19	10	8	2	14	10	4	22	8	14	21	10	11
20～24	59	27	32	89	47	42	228	116	112	158	80	78
20	9	4	5	8	5	3	21	11	10	27	13	14
21	8	1	7	14	10	4	51	35	16	25	13	12
22	20	10	10	12	5	7	45	19	26	23	11	12
23	11	5	6	23	13	10	44	19	25	39	21	18
24	11	7	4	32	14	18	67	32	35	44	22	22
25～29	81	34	47	157	68	89	368	154	214	291	129	162
25	10	5	5	28	13	15	61	25	36	53	25	28
26	15	6	9	33	12	21	61	25	36	43	13	30
27	17	5	12	30	12	18	76	34	42	56	24	32
28	16	5	11	33	15	18	79	32	47	65	31	34
29	23	13	10	33	16	17	91	38	53	74	36	38
30～34	103	45	58	184	82	102	407	187	220	285	123	162
30	22	9	13	45	20	25	102	52	50	51	18	33
31	17	9	8	32	13	19	81	34	47	55	24	31
32	24	13	11	38	22	16	80	39	41	75	38	37
33	17	5	12	39	16	23	73	35	38	58	24	34
34	23	9	14	30	11	19	71	27	44	46	19	27
35～39	73	33	40	184	88	96	359	157	202	245	114	131
35	18	9	9	41	21	20	80	39	41	49	25	24
36	14	6	8	45	20	25	65	28	37	57	17	40
37	7	4	3	36	23	13	82	34	48	58	32	26
38	17	8	9	33	9	24	77	34	43	49	28	21
39	17	6	11	29	15	14	55	22	33	32	12	20
40～44	84	37	47	161	69	92	302	126	176	225	107	118
40	18	3	15	40	18	22	70	30	40	44	24	20
41	16	9	7	40	18	22	55	24	31	53	19	34
42	19	10	9	25	12	13	63	25	38	36	11	25
43	11	6	5	23	9	14	65	27	38	50	29	21
44	20	9	11	33	12	21	49	20	29	42	24	18
45～49	62	31	31	133	70	63	231	116	115	215	93	122
45	13	7	6	38	19	19	50	25	25	50	20	30
46	13	9	4	23	14	9	53	23	30	43	22	21
47	13	6	7	24	9	15	50	22	28	43	17	26
48	10	5	5	30	17	13	43	23	20	46	22	24
49	13	4	9	18	11	7	35	23	12	33	12	21

町丁 男女 年齢別人口 - 玉川地域

平成18年1月1日

年齢	玉川田園調布2丁目			奥沢4丁目			奥沢5丁目			奥沢6丁目		
	総数	男	女	総数	男	女	総数	男	女	総数	男	女
50～54	52	22	30	94	43	51	200	85	115	189	87	102
50	11	7	4	18	10	8	38	20	18	42	21	21
51	14	5	9	14	8	6	46	24	22	43	21	22
52	14	6	8	17	4	13	44	14	30	31	11	20
53	7	3	4	20	8	12	38	16	22	33	16	17
54	6	1	5	25	13	12	34	11	23	40	18	22
55～59	75	35	40	134	62	72	229	109	120	221	106	115
55	12	7	5	26	15	11	30	14	16	43	16	27
56	15	4	11	29	8	21	58	28	30	55	26	29
57	18	10	8	24	15	9	53	27	26	40	19	21
58	17	9	8	39	17	22	58	25	33	46	27	19
59	13	5	8	16	7	9	30	15	15	37	18	19
60～64	54	23	31	125	52	73	208	100	108	172	83	89
60	12	7	5	24	12	12	44	21	23	24	15	9
61	11	5	6	22	9	13	37	15	22	41	17	24
62	8	4	4	29	11	18	39	16	23	47	20	27
63	7	2	5	28	11	17	37	19	18	27	13	14
64	16	5	11	22	9	13	51	29	22	33	18	15
65～69	50	23	27	132	60	72	171	67	104	139	67	72
65	7	5	2	34	17	17	34	11	23	34	17	17
66	5	2	3	25	9	16	33	14	19	24	14	10
67	11	3	8	26	12	14	34	16	18	33	20	13
68	13	5	8	21	12	9	38	13	25	23	3	20
69	14	8	6	26	10	16	32	13	19	25	13	12
70～74	53	23	30	113	49	64	178	66	112	132	51	81
70	15	8	7	22	11	11	40	13	27	23	6	17
71	8	2	6	20	8	12	34	16	18	24	8	16
72	7	3	4	27	10	17	35	12	23	27	13	14
73	12	6	6	21	14	7	43	14	29	28	14	14
74	11	4	7	23	6	17	26	11	15	30	10	20
75～79	47	23	24	96	39	57	133	51	82	120	51	69
75	11	5	6	18	6	12	23	12	11	21	13	8
76	8	4	4	31	10	21	33	12	21	23	7	16
77	7	3	4	10	4	6	28	10	18	20	9	11
78	11	4	7	15	10	5	30	10	20	21	10	11
79	10	7	3	22	9	13	19	7	12	35	12	23
80～84	22	11	11	58	21	37	90	35	55	87	31	56
80	7	5	2	11	1	10	25	10	15	24	11	13
81	4	1	3	17	8	9	22	9	13	17	3	14
82	3	2	1	10	3	7	18	7	11	16	6	10
83	3	1	2	15	7	8	11	3	8	14	5	9
84	5	2	3	5	2	3	14	6	8	16	6	10
85～89	21	9	12	38	10	28	60	22	38	30	10	20
85	4	1	3	13	2	11	21	10	11	9	2	7
86	6	2	4	4	2	2	12	3	9	6	2	4
87	4	1	3	8	4	4	10	1	9	3	2	1
88	5	4	1	9	1	8	8	4	4	8	3	5
89	2	1	1	4	1	3	9	4	5	4	1	3
90～94	9	3	6	24	8	16	29	9	20	20	8	12
90	3	2	1	4	4	0	8	4	4	10	2	8
91	1	0	1	5	0	5	6	2	4	6	4	2
92	2	0	2	7	2	5	8	1	7	2	1	1
93	1	0	1	4	0	4	2	1	1	0	0	0
94	2	1	1	4	2	2	5	1	4	2	1	1
95～99	0	0	0	8	1	7	4	2	2	5	2	3
95	0	0	0	2	0	2	2	1	1	3	1	2
96	0	0	0	3	1	2	0	0	0	0	0	0
97	0	0	0	1	0	1	2	1	1	1	1	0
98	0	0	0	1	0	1	0	0	0	1	0	1
99	0	0	0	1	0	1	0	0	0	0	0	0
100以上	1	0	1	0	0	0	3	2	1	1	0	1
不詳者	0	0	0	0	0	0	0	0	0	0	0	0

町丁 男女 年齢別人口 - 玉川地域

平成18年1月1日

年齢	奥沢7丁目			奥沢8丁目			等々力出張所			玉堤1丁目		
	総数	男	女	総数	男	女	総数	男	女	総数	男	女
総数	3,543	1,678	1,865	2,168	999	1,169	34,561	16,420	18,141	4,121	2,119	2,002
0～4	97	65	32	83	41	42	1,358	695	663	233	121	112
0	21	16	5	14	7	7	261	136	125	53	30	23
1	18	13	5	15	6	9	281	145	136	52	26	26
2	18	14	4	19	9	10	267	136	131	38	18	20
3	21	12	9	16	8	8	291	142	149	49	25	24
4	19	10	9	19	11	8	258	136	122	41	22	19
5～9	110	54	56	79	40	39	1,392	698	694	186	101	85
5	21	10	11	12	8	4	279	130	149	39	23	16
6	16	7	9	17	6	11	296	161	135	44	27	17
7	27	15	12	26	15	11	260	124	136	35	15	20
8	23	12	11	11	4	7	283	141	142	32	15	17
9	23	10	13	13	7	6	274	142	132	36	21	15
10～14	110	58	52	86	39	47	1,407	700	707	168	80	88
10	27	15	12	14	5	9	300	137	163	33	15	18
11	16	12	4	21	9	12	289	151	138	40	21	19
12	23	12	11	19	11	8	262	128	134	29	12	17
13	28	11	17	18	9	9	288	148	140	38	17	21
14	16	8	8	14	5	9	268	136	132	28	15	13
15～19	123	62	61	66	31	35	1,481	770	711	195	111	84
15	22	9	13	16	8	8	261	137	124	41	21	20
16	18	8	10	13	6	7	287	147	140	40	19	21
17	28	17	11	12	7	5	281	139	142	33	16	17
18	28	13	15	10	4	6	320	168	152	38	27	11
19	27	15	12	15	6	9	332	179	153	43	28	15
20～24	211	101	110	93	41	52	2,101	1,094	1,007	244	140	104
20	36	13	23	11	5	6	323	165	158	42	24	18
21	37	22	15	14	7	7	410	203	207	39	23	16
22	38	16	22	17	6	11	411	227	184	60	38	22
23	47	27	20	20	9	11	478	238	240	53	27	26
24	53	23	30	31	14	17	479	261	218	50	28	22
25～29	365	185	180	182	89	93	2,822	1,363	1,459	292	135	157
25	60	26	34	27	10	17	540	274	266	59	29	30
26	64	29	35	37	18	19	514	234	280	50	23	27
27	75	39	36	37	19	18	564	274	290	56	28	28
28	82	40	42	38	22	16	598	300	298	64	27	37
29	84	51	33	43	20	23	606	281	325	63	28	35
30～34	348	170	178	202	88	114	3,073	1,463	1,610	410	217	193
30	64	33	31	42	14	28	552	263	289	74	39	35
31	66	34	32	39	15	24	612	288	324	72	41	31
32	62	30	32	33	13	20	669	327	342	99	52	47
33	73	38	35	49	25	24	598	267	331	67	29	38
34	83	35	48	39	21	18	642	318	324	98	56	42
35～39	275	134	141	211	99	112	3,141	1,418	1,723	451	218	233
35	65	26	39	50	20	30	614	264	350	106	50	56
36	53	30	23	52	26	26	605	252	353	85	38	47
37	54	26	28	44	22	22	657	311	346	78	40	38
38	58	33	25	39	15	24	735	346	389	106	50	56
39	45	19	26	26	16	10	530	245	285	76	40	36
40～44	228	116	112	186	94	92	3,061	1,457	1,604	368	209	159
40	54	33	21	40	21	19	688	328	360	92	49	43
41	47	23	24	34	16	18	675	308	367	70	44	26
42	40	16	24	45	23	22	555	271	284	67	39	28
43	40	20	20	36	18	18	572	275	297	71	37	34
44	47	24	23	31	16	15	571	275	296	68	40	28
45～49	201	90	111	146	80	66	2,516	1,233	1,283	317	151	166
45	33	15	18	26	15	11	521	264	257	69	35	34
46	43	17	26	33	16	17	529	253	276	62	29	33
47	37	16	21	27	14	13	533	253	280	67	27	40
48	41	22	19	28	19	9	446	221	225	49	26	23
49	47	20	27	32	16	16	487	242	245	70	34	36

町丁 男女 年齢別人口 - 玉川地域

平成18年1月1日

年齢	奥沢7丁目			奥沢8丁目			等々力出張所			玉堤1丁目		
	総数	男	女	総数	男	女	総数	男	女	総数	男	女
50～54	219	101	118	108	57	51	2,152	1,053	1,099	254	136	118
50	24	11	13	15	8	7	462	233	229	47	26	21
51	49	27	22	21	7	14	406	199	207	44	23	21
52	44	19	25	26	13	13	392	198	194	53	36	17
53	56	26	30	22	12	10	464	224	240	60	30	30
54	46	18	28	24	17	7	428	199	229	50	21	29
55～59	249	124	125	159	67	92	2,682	1,340	1,342	342	171	171
55	45	25	20	26	13	13	506	227	279	67	34	33
56	54	27	27	29	14	15	583	303	280	72	36	36
57	63	29	34	30	12	18	571	287	284	69	37	32
58	51	24	27	41	16	25	584	302	282	83	40	43
59	36	19	17	33	12	21	438	221	217	51	24	27
60～64	207	90	117	128	55	73	1,892	891	1,001	228	126	102
60	37	17	20	26	13	13	321	140	181	35	17	18
61	51	20	31	22	11	11	390	182	208	36	23	13
62	39	19	20	26	11	15	422	213	209	59	31	28
63	34	17	17	28	10	18	374	177	197	48	24	24
64	46	17	29	26	10	16	385	179	206	50	31	19
65～69	205	89	116	131	57	74	1,533	706	827	180	92	88
65	44	21	23	32	16	16	343	173	170	35	19	16
66	35	17	18	21	6	15	283	131	152	39	19	20
67	38	14	24	18	7	11	287	140	147	35	18	17
68	41	18	23	34	14	20	310	133	177	32	14	18
69	47	19	28	26	14	12	310	129	181	39	22	17
70～74	201	80	121	99	47	52	1,347	589	758	122	60	62
70	48	16	32	21	11	10	317	152	165	22	12	10
71	46	15	31	17	11	6	279	130	149	31	17	14
72	34	15	19	21	9	12	270	112	158	26	10	16
73	38	21	17	24	9	15	258	102	156	18	7	11
74	35	13	22	16	7	9	223	93	130	25	14	11
75～79	159	74	85	89	33	56	1,105	454	651	61	29	32
75	32	16	16	20	6	14	237	100	137	16	8	8
76	35	15	20	20	9	11	243	98	145	13	7	6
77	30	14	16	16	7	9	222	84	138	14	7	7
78	31	14	17	14	4	10	211	88	123	8	4	4
79	31	15	16	19	7	12	192	84	108	10	3	7
80～84	110	38	72	60	21	39	799	272	527	43	12	31
80	33	13	20	18	7	11	187	63	124	11	2	9
81	19	8	11	11	6	5	180	62	118	11	5	6
82	24	8	16	10	2	8	157	44	113	9	1	8
83	19	4	15	10	5	5	154	61	93	9	2	7
84	15	5	10	11	1	10	121	42	79	3	2	1
85～89	77	30	47	36	11	25	423	140	283	17	7	10
85	27	14	13	7	4	3	104	32	72	2	1	1
86	9	2	7	15	4	11	91	28	63	7	3	4
87	19	5	14	4	2	2	82	28	54	3	1	2
88	11	6	5	5	1	4	70	27	43	3	2	1
89	11	3	8	5	0	5	76	25	51	2	0	2
90～94	33	12	21	18	8	10	207	66	141	7	2	5
90	11	3	8	5	3	2	54	17	37	1	0	1
91	6	2	4	3	2	1	43	12	31	0	0	0
92	6	4	2	3	2	1	46	13	33	3	1	2
93	8	3	5	3	0	3	32	11	21	1	1	0
94	2	0	2	4	1	3	32	13	19	2	0	2
95～99	13	4	9	6	1	5	60	16	44	3	1	2
95	2	0	2	3	1	2	19	7	12	0	0	0
96	4	1	3	2	0	2	8	2	6	1	0	1
97	5	2	3	1	0	1	18	2	16	1	0	1
98	1	1	0	0	0	0	8	2	6	0	0	0
99	1	0	1	0	0	0	7	3	4	1	1	0
100以上	2	1	1	0	0	0	9	2	7	0	0	0
不詳者	0	0	0	0	0	0	0	0	0	0	0	0

町丁 男女 年齢別人口 - 玉川地域

平成 18年 1月1日

年齢	玉堤2丁目			等々力1丁目			等々力2丁目			等々力3丁目		
	総数	男	女	総数	男	女	総数	男	女	総数	男	女
総数	1,103	534	569	2,342	1,081	1,261	3,570	1,654	1,916	2,434	1,073	1,361
0～4	64	33	31	110	54	56	121	65	56	88	45	43
0	13	8	5	15	6	9	23	12	11	12	5	7
1	12	4	8	25	19	6	20	13	7	24	14	10
2	18	10	8	14	7	7	27	11	16	19	11	8
3	11	7	4	36	15	21	24	13	11	18	9	9
4	10	4	6	20	7	13	27	16	11	15	6	9
5～9	51	18	33	105	52	53	124	66	58	86	36	50
5	10	3	7	17	9	8	20	10	10	22	8	14
6	9	5	4	23	9	14	24	11	13	19	7	12
7	13	3	10	21	12	9	23	10	13	10	6	4
8	7	4	3	25	11	14	25	16	9	20	7	13
9	12	3	9	19	11	8	32	19	13	15	8	7
10～14	52	28	24	98	52	46	161	79	82	88	46	42
10	11	6	5	16	9	7	40	16	24	15	6	9
11	8	4	4	25	15	10	21	11	10	18	13	5
12	15	7	8	17	10	7	41	21	20	14	6	8
13	10	7	3	14	6	8	35	18	17	22	14	8
14	8	4	4	26	12	14	24	13	11	19	7	12
15～19	45	23	22	92	50	42	158	88	70	82	47	35
15	6	2	4	22	10	12	37	22	15	9	5	4
16	11	6	5	17	12	5	31	17	14	15	9	6
17	5	2	3	14	6	8	25	15	10	22	12	10
18	10	5	5	21	9	12	29	9	20	19	13	6
19	13	8	5	18	13	5	36	25	11	17	8	9
20～24	68	36	32	105	50	55	206	104	102	137	53	84
20	9	5	4	26	14	12	28	12	16	20	8	12
21	16	10	6	16	5	11	35	20	15	26	11	15
22	5	2	3	23	12	11	35	19	16	27	9	18
23	16	7	9	23	12	11	54	26	28	35	14	21
24	22	12	10	17	7	10	54	27	27	29	11	18
25～29	104	48	56	139	66	73	314	154	160	204	82	122
25	20	7	13	26	11	15	53	27	26	40	15	25
26	16	9	7	26	13	13	57	27	30	38	15	23
27	15	7	8	20	10	10	74	41	33	41	15	26
28	24	10	14	32	16	16	61	29	32	47	22	25
29	29	15	14	35	16	19	69	30	39	38	15	23
30～34	87	48	39	177	75	102	316	134	182	211	95	116
30	16	13	3	29	14	15	52	25	27	45	20	25
31	13	5	8	35	14	21	57	31	26	44	18	26
32	21	10	11	36	17	19	68	27	41	43	13	30
33	13	6	7	48	20	28	65	24	41	44	26	18
34	24	14	10	29	10	19	74	27	47	35	18	17
35～39	104	46	58	224	96	128	305	138	167	217	94	123
35	11	6	5	38	19	19	64	29	35	43	17	26
36	27	11	16	39	20	19	59	17	42	50	21	29
37	27	13	14	43	19	24	69	32	37	49	21	28
38	25	9	16	52	18	34	72	40	32	42	19	23
39	14	7	7	52	20	32	41	20	21	33	16	17
40～44	109	52	57	238	122	116	279	123	156	210	98	112
40	24	12	12	63	32	31	57	28	29	42	20	22
41	30	14	16	59	29	30	55	24	31	45	14	31
42	18	4	14	37	17	20	57	23	34	45	25	20
43	16	9	7	36	20	16	45	17	28	43	22	21
44	21	13	8	43	24	19	65	31	34	35	17	18
45～49	74	36	38	156	74	82	257	118	139	162	74	88
45	15	6	9	29	15	14	53	23	30	31	16	15
46	15	9	6	32	16	16	52	23	29	29	11	18
47	16	9	7	39	18	21	43	23	20	40	20	20
48	10	3	7	25	15	10	58	28	30	29	10	19
49	18	9	9	31	10	21	51	21	30	33	17	16

町丁 男女 年齢別人口 - 玉川地域

平成 18年 1月1日

年齢	玉堤2丁目			等々力1丁目			等々力2丁目			等々力3丁目		
	総数	男	女	総数	男	女	総数	男	女	総数	男	女
50～54	58	28	30	167	81	86	219	102	117	150	57	93
50	12	7	5	44	25	19	45	19	26	27	12	15
51	10	3	7	32	16	16	38	20	18	38	13	25
52	7	3	4	28	16	12	38	18	20	21	8	13
53	13	9	4	31	10	21	52	23	29	30	12	18
54	16	6	10	32	14	18	46	22	24	34	12	22
55～59	92	51	41	168	82	86	305	165	140	208	97	111
55	18	11	7	32	13	19	56	23	33	41	17	24
56	23	11	12	31	21	10	59	30	29	37	25	12
57	15	10	5	39	14	25	66	34	32	47	19	28
58	11	6	5	41	24	17	62	36	26	48	23	25
59	25	13	12	25	10	15	62	42	20	35	13	22
60～64	52	21	31	141	60	81	209	89	120	152	70	82
60	6	0	6	25	10	15	36	14	22	32	11	21
61	14	6	8	29	10	19	54	24	30	29	14	15
62	14	11	3	38	21	17	39	20	19	27	14	13
63	11	1	10	26	10	16	36	17	19	34	17	17
64	7	3	4	23	9	14	44	14	30	30	14	16
65～69	53	30	23	110	45	65	165	68	97	112	50	62
65	13	6	7	26	10	16	35	18	17	24	12	12
66	8	5	3	22	11	11	28	10	18	20	6	14
67	15	9	6	21	9	12	33	14	19	24	12	12
68	8	5	3	15	6	9	27	14	13	33	14	19
69	9	5	4	26	9	17	42	12	30	11	6	5
70～74	37	16	21	92	45	47	141	59	82	124	63	61
70	6	4	2	29	18	11	31	14	17	30	16	14
71	6	1	5	16	5	11	36	19	17	27	13	14
72	12	6	6	19	9	10	29	8	21	19	12	7
73	8	4	4	17	7	10	23	13	10	25	10	15
74	5	1	4	11	6	5	22	5	17	23	12	11
75～79	26	13	13	93	40	53	105	44	61	88	30	58
75	4	2	2	23	8	15	18	9	9	17	6	11
76	7	4	3	18	9	9	28	12	16	19	5	14
77	5	2	3	18	8	10	24	6	18	15	6	9
78	6	2	4	18	7	11	21	9	12	17	6	11
79	4	3	1	16	8	8	14	8	6	20	7	13
80～84	17	5	12	68	21	47	101	32	69	54	18	36
80	4	2	2	18	4	14	24	7	17	11	5	6
81	2	1	1	12	7	5	18	5	13	15	5	10
82	4	1	3	16	4	12	20	5	15	9	4	5
83	4	1	3	14	5	9	21	8	13	12	3	9
84	3	0	3	8	1	7	18	7	11	7	1	6
85～89	6	1	5	33	8	25	51	17	34	42	13	29
85	3	1	2	8	2	6	12	3	9	9	1	8
86	1	0	1	5	2	3	13	2	11	13	6	7
87	1	0	1	7	2	5	8	4	4	4	1	3
88	1	0	1	8	2	6	9	4	5	9	2	7
89	0	0	0	5	0	5	9	4	5	7	3	4
90～94	4	1	3	20	6	14	28	7	21	15	4	11
90	1	0	1	9	3	6	10	3	7	5	2	3
91	2	0	2	4	1	3	4	1	3	5	2	3
92	1	1	0	2	0	2	4	0	4	2	0	2
93	0	0	0	2	1	1	7	2	5	1	0	1
94	0	0	0	3	1	2	3	1	2	2	0	2
95～99	0	0	0	4	0	4	4	2	2	4	1	3
95	0	0	0	1	0	1	1	1	0	2	1	1
96	0	0	0	1	0	1	0	0	0	0	0	0
97	0	0	0	1	0	1	2	0	2	0	0	0
98	0	0	0	1	0	1	1	1	0	2	0	2
99	0	0	0	0	0	0	0	0	0	0	0	0
100以上	0	0	0	2	2	0	1	0	1	0	0	0
不詳者	0	0	0	0	0	0	0	0	0	0	0	0

## 町丁 男女 年齢別人口 - 玉川地域

平成 18年 1月1日

年齢	等々力4丁目			等々力5丁目			等々力6丁目			等々力7丁目		
	総数	男	女	総数	男	女	総数	男	女	総数	男	女
総数	2,169	998	1,171	2,813	1,343	1,470	3,876	1,816	2,060	3,102	1,522	1,580
0～4	64	40	24	80	34	46	147	69	78	138	77	61
0	10	7	3	16	6	10	30	12	18	29	17	12
1	14	9	5	17	8	9	30	11	19	26	10	16
2	13	4	9	14	7	7	28	19	9	22	12	10
3	15	12	3	14	5	9	33	13	20	29	12	17
4	12	8	4	19	8	11	26	14	12	32	26	6
5～9	71	32	39	105	52	53	125	57	68	144	84	60
5	11	4	7	25	13	12	23	8	15	32	15	17
6	13	8	5	24	12	12	27	15	12	30	20	10
7	21	7	14	19	8	11	20	8	12	20	12	8
8	14	7	7	22	12	10	28	13	15	34	21	13
9	12	6	6	15	7	8	27	13	14	28	16	12
10～14	83	39	44	105	55	50	134	68	66	170	84	86
10	18	12	6	24	13	11	24	8	16	39	17	22
11	14	6	8	21	13	8	35	13	22	41	19	22
12	15	6	9	13	9	4	20	11	9	26	18	8
13	18	6	12	28	14	14	31	20	11	27	10	17
14	18	9	9	19	6	13	24	16	8	37	20	17
15～19	89	37	52	103	64	39	146	60	86	158	75	83
15	10	4	6	15	7	8	21	12	9	21	10	11
16	22	10	12	20	13	7	30	13	17	27	13	14
17	18	9	9	22	13	9	28	11	17	36	14	22
18	20	7	13	20	14	6	39	17	22	31	16	15
19	19	7	12	26	17	9	28	7	21	43	22	21
20～24	146	73	73	165	89	76	237	127	110	193	100	93
20	24	14	10	24	12	12	21	15	6	43	20	23
21	31	13	18	31	12	19	41	16	25	36	22	14
22	27	12	15	32	20	12	52	31	21	34	16	18
23	28	16	12	39	20	19	57	30	27	44	21	23
24	36	18	18	39	25	14	66	35	31	36	21	15
25～29	176	81	95	273	126	147	396	215	181	220	114	106
25	40	22	18	48	25	23	75	46	29	39	19	20
26	31	13	18	40	18	22	81	40	41	41	15	26
27	30	9	21	59	29	30	87	44	43	46	31	15
28	41	21	20	59	29	30	70	36	34	44	26	18
29	34	16	18	67	25	42	83	49	34	50	23	27
30～34	238	115	123	285	152	133	332	155	177	226	111	115
30	46	20	26	37	18	19	70	37	33	40	17	23
31	52	22	30	60	24	36	66	31	35	46	26	20
32	53	31	22	70	41	29	66	28	38	44	26	18
33	39	18	21	64	38	26	55	20	35	49	20	29
34	48	24	24	54	31	23	75	39	36	47	22	25
35～39	193	83	110	241	105	136	360	174	186	299	138	161
35	42	14	28	49	20	29	60	25	35	39	17	22
36	27	15	12	46	19	27	75	33	42	64	29	35
37	51	23	28	53	24	29	75	40	35	56	28	28
38	41	13	28	53	25	28	83	44	39	77	37	40
39	32	18	14	40	17	23	67	32	35	63	27	36
40～44	177	78	99	236	116	120	316	143	173	324	146	178
40	34	15	19	57	29	28	69	37	32	80	40	40
41	51	24	27	45	21	24	67	26	41	75	31	44
42	29	12	17	48	26	22	54	26	28	55	26	29
43	29	12	17	39	21	18	66	27	39	56	23	33
44	34	15	19	47	19	28	60	27	33	58	26	32
45～49	168	82	86	200	98	102	291	136	155	236	129	107
45	36	18	18	37	18	19	69	31	38	44	23	21
46	36	17	19	49	27	22	59	28	31	51	28	23
47	32	16	16	42	16	26	58	26	32	50	27	23
48	33	15	18	30	14	16	47	23	24	44	23	21
49	31	16	15	42	23	19	58	28	30	47	28	19



町丁 男女 年齢別人口 - 玉川地域

平成 18年 1月1日

年齢	等々力4丁目			等々力5丁目			等々力6丁目			等々力7丁目		
	総数	男	女	総数	男	女	総数	男	女	総数	男	女
50～54	131	65	66	165	85	80	248	120	128	204	109	95
50	21	7	14	40	21	19	58	27	31	49	25	24
51	35	19	16	25	12	13	50	21	29	38	19	19
52	29	18	11	27	12	15	39	20	19	37	20	17
53	29	13	16	41	22	19	49	27	22	39	20	19
54	17	8	9	32	18	14	52	25	27	41	25	16
55～59	157	71	86	203	103	100	287	143	144	186	102	84
55	32	13	19	34	12	22	54	20	34	30	12	18
56	35	18	17	54	34	20	59	24	35	41	25	16
57	35	18	17	40	20	20	65	39	26	40	28	12
58	38	17	21	48	25	23	64	35	29	44	19	25
59	17	5	12	27	12	15	45	25	20	31	18	13
60～64	129	66	63	126	51	75	229	104	125	130	58	72
60	17	10	7	25	8	17	38	18	20	17	8	9
61	32	21	11	23	5	18	43	17	26	33	12	21
62	26	11	15	33	14	19	47	24	23	29	19	10
63	22	9	13	21	12	9	51	26	25	25	10	15
64	32	15	17	24	12	12	50	19	31	26	9	17
65～69	102	45	57	121	53	68	184	83	101	131	59	72
65	18	6	12	35	18	17	44	22	22	30	15	15
66	30	11	19	17	8	9	28	14	14	29	12	17
67	12	5	7	11	5	6	38	21	17	23	13	10
68	18	12	6	31	13	18	41	13	28	20	7	13
69	24	11	13	27	9	18	33	13	20	29	12	17
70～74	87	33	54	131	50	81	147	59	88	120	50	70
70	13	8	5	30	13	17	46	16	30	32	12	20
71	20	7	13	29	13	16	16	9	7	22	11	11
72	23	8	15	32	12	20	18	10	8	27	7	20
73	14	6	8	24	7	17	34	10	24	23	10	13
74	17	4	13	16	5	11	33	14	19	16	10	6
75～79	53	21	32	125	54	71	138	55	83	99	37	62
75	9	2	7	33	13	20	28	14	14	22	9	13
76	11	3	8	28	13	15	30	13	17	28	7	21
77	14	7	7	28	11	17	27	9	18	13	4	9
78	12	6	6	19	13	6	25	7	18	20	8	12
79	7	3	4	17	4	13	28	12	16	16	9	7
80～84	64	22	42	77	30	47	86	28	58	70	27	43
80	19	6	13	18	6	12	19	6	13	15	5	10
81	14	4	10	23	9	14	18	3	15	17	8	9
82	9	5	4	20	7	13	19	5	14	9	2	7
83	9	5	4	5	3	2	22	9	13	13	9	4
84	13	2	11	11	5	6	8	5	3	16	3	13
85～89	27	10	17	36	12	24	47	12	35	31	15	16
85	6	2	4	9	4	5	13	4	9	7	2	5
86	6	3	3	8	3	5	8	1	7	3	3	0
87	9	2	7	11	4	7	12	3	9	9	4	5
88	1	0	1	3	0	3	3	1	2	7	4	3
89	5	3	2	5	1	4	11	3	8	5	2	3
90～94	10	4	6	26	12	14	20	7	13	18	5	13
90	2	1	1	5	1	4	3	1	2	2	1	1
91	3	1	2	1	0	1	2	1	1	6	2	4
92	1	0	1	6	3	3	9	4	5	6	1	5
93	2	0	2	8	4	4	3	0	3	2	0	2
94	2	2	0	6	4	2	3	1	2	2	1	1
95～99	4	1	3	8	2	6	5	1	4	5	2	3
95	0	0	0	3	1	2	4	1	3	1	0	1
96	0	0	0	1	1	0	0	0	0	1	0	1
97	2	1	1	4	0	4	1	0	1	1	0	1
98	0	0	0	0	0	0	0	0	0	1	1	0
99	2	0	2	0	0	0	0	0	0	1	1	0
100以上	0	0	0	2	0	2	1	0	1	0	0	0
不詳者	0	0	0	0	0	0	0	0	0	0	0	0

## 町丁 男女 年齢別人口 - 玉川地域

平成 18年 1月1日

年齢	等々力8丁目			尾山台1丁目			尾山台2丁目			尾山台3丁目		
	総数	男	女	総数	男	女	総数	男	女	総数	男	女
総数	2,710	1,315	1,395	1,588	749	839	1,817	857	960	2,916	1,359	1,557
0～4	103	52	51	55	30	25	44	19	25	111	56	55
0	25	15	10	11	8	3	5	2	3	19	8	11
1	22	13	9	13	6	7	8	4	4	18	8	10
2	18	8	10	12	6	6	15	4	11	29	19	10
3	20	10	10	8	4	4	11	6	5	23	11	12
4	18	6	12	11	6	5	5	3	2	22	10	12
5～9	147	75	72	88	39	49	67	36	31	93	50	43
5	32	14	18	16	9	7	13	6	7	19	8	11
6	33	13	20	21	11	10	11	8	3	18	15	3
7	29	15	14	19	10	9	13	8	5	17	10	7
8	30	19	11	15	4	11	14	7	7	17	5	12
9	23	14	9	17	5	12	16	7	9	22	12	10
10～14	121	64	57	67	26	41	62	28	34	98	51	47
10	33	15	18	17	4	13	10	6	4	20	10	10
11	22	12	10	14	8	6	13	6	7	17	10	7
12	28	15	13	9	3	6	12	4	8	23	6	17
13	16	7	9	13	5	8	16	9	7	20	15	5
14	22	15	7	14	6	8	11	3	8	18	10	8
15～19	138	74	64	71	35	36	95	45	50	109	61	48
15	26	18	8	15	6	9	11	2	9	27	18	9
16	24	14	10	13	7	6	18	5	13	19	9	10
17	19	11	8	11	6	5	25	13	12	23	11	12
18	33	14	19	16	7	9	26	17	9	18	13	5
19	36	17	19	16	9	7	15	8	7	22	10	12
20～24	175	92	83	104	59	45	112	69	43	209	102	107
20	25	9	16	17	9	8	19	11	8	25	12	13
21	45	22	23	19	13	6	32	16	16	43	20	23
22	38	23	15	22	13	9	17	13	4	39	19	20
23	31	17	14	23	10	13	19	10	9	56	28	28
24	36	21	15	23	14	9	25	19	6	46	23	23
25～29	184	87	97	113	52	61	144	80	64	263	123	140
25	35	19	16	20	10	10	35	21	14	50	23	27
26	32	13	19	22	10	12	31	16	15	49	22	27
27	46	19	27	24	9	15	21	10	11	45	22	23
28	38	20	18	26	15	11	26	19	7	66	30	36
29	33	16	17	21	8	13	31	14	17	53	26	27
30～34	228	113	115	99	48	51	151	63	88	313	137	176
30	41	22	19	14	5	9	27	11	16	61	22	39
31	45	21	24	23	9	14	28	13	15	71	33	38
32	47	23	24	22	12	10	30	14	16	70	33	37
33	42	24	18	21	8	13	37	15	22	54	19	35
34	53	23	30	19	14	5	29	10	19	57	30	27
35～39	231	94	137	112	53	59	133	52	81	271	127	144
35	53	21	32	19	9	10	18	8	10	72	29	43
36	43	13	30	21	12	9	22	6	16	47	18	29
37	56	28	28	20	7	13	29	8	21	51	28	23
38	49	23	26	35	17	18	39	17	22	61	34	27
39	30	9	21	17	8	9	25	13	12	40	18	22
40～44	277	127	150	131	59	72	149	73	76	247	111	136
40	56	22	34	33	12	21	32	11	21	49	21	28
41	66	33	33	24	10	14	29	12	17	59	26	33
42	48	23	25	25	12	13	20	12	8	52	26	26
43	55	22	33	26	16	10	35	21	14	55	28	27
44	52	27	25	23	9	14	33	17	16	32	10	22
45～49	242	131	111	111	57	54	123	60	63	179	87	92
45	53	28	25	23	15	8	28	17	11	34	19	15
46	52	25	27	20	9	11	29	11	18	43	20	23
47	50	26	24	31	16	15	25	12	13	40	17	23
48	42	23	19	23	11	12	23	12	11	33	18	15
49	45	29	16	14	6	8	18	8	10	29	13	16

町丁 男女 年齢別人口 - 玉川地域

平成 18年 1月1日

年齢	等々力8丁目			尾山台1丁目			尾山台2丁目			尾山台3丁目		
	総数	男	女	総数	男	女	総数	男	女	総数	男	女
50～54	173	89	84	110	51	59	112	56	56	161	74	87
50	42	25	17	24	13	11	24	13	11	29	13	16
51	29	20	9	20	9	11	19	10	9	28	14	14
52	36	15	21	22	8	14	24	11	13	31	13	18
53	33	17	16	21	9	12	27	14	13	39	18	21
54	33	12	21	23	12	11	18	8	10	34	16	18
55～59	195	98	97	160	81	79	157	67	90	222	109	113
55	38	23	15	32	16	16	31	12	19	41	21	20
56	47	23	24	36	16	20	32	15	17	57	25	32
57	42	23	19	29	15	14	42	11	31	42	19	23
58	40	18	22	36	21	15	27	17	10	42	21	21
59	28	11	17	27	13	14	25	12	13	40	23	17
60～64	133	73	60	92	44	48	112	55	57	159	74	85
60	21	10	11	20	10	10	18	10	8	31	14	17
61	27	16	11	17	10	7	22	11	11	31	13	18
62	23	11	12	17	6	11	29	12	17	41	19	22
63	30	18	12	21	13	8	22	9	13	27	11	16
64	32	18	14	17	5	12	21	13	8	29	17	12
65～69	83	41	42	71	30	41	95	49	46	126	61	65
65	17	10	7	14	8	6	16	10	6	36	19	17
66	12	8	4	8	5	3	19	11	8	23	11	12
67	17	10	7	16	5	11	19	9	10	23	10	13
68	21	8	13	16	6	10	22	8	14	26	13	13
69	16	5	11	17	6	11	19	11	8	18	8	10
70～74	85	36	49	59	26	33	86	42	44	116	50	66
70	18	8	10	12	6	6	22	11	11	26	14	12
71	18	9	9	14	5	9	17	8	9	27	13	14
72	16	8	8	11	6	5	15	8	7	23	8	15
73	17	7	10	16	4	12	19	10	9	20	7	13
74	16	4	12	6	5	1	13	5	8	20	8	12
75～79	85	34	51	63	32	31	70	28	42	99	37	62
75	16	8	8	11	5	6	16	7	9	24	9	15
76	16	5	11	13	6	7	15	4	11	17	10	7
77	18	7	11	11	6	5	17	6	11	18	5	13
78	18	5	13	13	7	6	15	9	6	19	5	14
79	17	9	8	15	8	7	7	2	5	21	8	13
80～84	59	23	36	40	12	28	49	18	31	71	24	47
80	13	7	6	7	2	5	11	4	7	17	7	10
81	14	4	10	10	3	7	10	5	5	16	3	13
82	13	5	8	7	0	7	10	1	9	12	4	8
83	15	5	10	7	3	4	9	5	4	14	3	11
84	4	2	2	9	4	5	9	3	6	12	7	5
85～89	30	6	24	27	10	17	29	9	20	47	20	27
85	4	0	4	11	4	7	8	4	4	12	4	8
86	5	0	5	5	1	4	5	0	5	12	4	8
87	5	1	4	4	2	2	3	3	0	6	1	5
88	8	4	4	4	2	2	5	0	5	9	6	3
89	8	1	7	3	1	2	8	2	6	8	5	3
90～94	14	3	11	9	3	6	21	8	13	15	4	11
90	2	1	1	3	0	3	6	4	2	5	0	5
91	6	0	6	2	1	1	4	2	2	4	1	3
92	5	2	3	1	1	0	4	0	4	2	0	2
93	0	0	0	1	0	1	2	1	1	3	2	1
94	1	0	1	2	1	1	5	1	4	1	1	0
95～99	6	3	3	5	2	3	5	0	5	7	1	6
95	3	2	1	1	0	1	1	0	1	2	1	1
96	2	1	1	0	0	0	0	0	0	2	0	2
97	0	0	0	2	1	1	4	0	4	0	0	0
98	1	0	1	1	0	1	0	0	0	1	0	1
99	0	0	0	1	1	0	0	0	0	2	0	2
100以上	1	0	1	1	0	1	1	0	1	0	0	0
不詳者	0	0	0	0	0	0	0	0	0	0	0	0

## 町丁 男女 年齢別人口 - 玉川地域

平成 18年 1月1日

年齢	上野毛まちづくり出張所			上野毛1丁目			上野毛2丁目			上野毛3丁目		
	総数	男	女	総数	男	女	総数	男	女	総数	男	女
総数	29,626	14,179	15,447	3,569	1,671	1,898	2,324	1,131	1,193	1,994	948	1,046
0 ~ 4	1,347	702	645	124	60	64	117	59	58	127	72	55
0	265	139	126	27	9	18	29	14	15	16	9	7
1	264	137	127	21	11	10	20	11	9	25	13	12
2	271	131	140	30	16	14	19	9	10	25	13	12
3	264	150	114	18	7	11	29	14	15	35	23	12
4	283	145	138	28	17	11	20	11	9	26	14	12
5 ~ 9	1,274	682	592	120	71	49	99	53	46	97	53	44
5	285	156	129	28	18	10	22	11	11	26	17	9
6	247	131	116	19	12	7	18	9	9	24	12	12
7	255	133	122	24	13	11	16	7	9	17	10	7
8	239	135	104	23	13	10	19	14	5	13	6	7
9	248	127	121	26	15	11	24	12	12	17	8	9
10 ~ 14	1,153	601	552	134	72	62	85	50	35	77	39	38
10	236	134	102	24	11	13	18	10	8	15	9	6
11	232	112	120	30	19	11	15	9	6	18	8	10
12	218	112	106	25	17	8	18	12	6	12	3	9
13	237	118	119	29	8	21	13	9	4	19	10	9
14	230	125	105	26	17	9	21	10	11	13	9	4
15 ~ 19	1,147	559	588	110	55	55	99	44	55	73	50	23
15	212	97	115	20	14	6	17	9	8	13	8	5
16	217	114	103	22	11	11	24	10	14	12	9	3
17	216	102	114	18	8	10	14	4	10	18	12	6
18	225	123	102	24	15	9	20	10	10	10	9	1
19	277	123	154	26	7	19	24	11	13	20	12	8
20 ~ 24	1,687	882	805	208	111	97	117	72	45	70	32	38
20	279	145	134	21	10	11	14	9	5	12	5	7
21	339	182	157	38	19	19	18	11	7	15	6	9
22	314	169	145	37	25	12	24	16	8	13	8	5
23	379	193	186	55	24	31	30	17	13	15	5	10
24	376	193	183	57	33	24	31	19	12	15	8	7
25 ~ 29	2,199	1,058	1,141	314	129	185	172	86	86	93	41	52
25	381	184	197	45	14	31	35	17	18	22	10	12
26	394	190	204	64	28	36	22	10	12	16	8	8
27	468	220	248	73	32	41	46	22	24	19	9	10
28	453	222	231	58	23	35	27	14	13	18	8	10
29	503	242	261	74	32	42	42	23	19	18	6	12
30 ~ 34	2,847	1,338	1,509	386	186	200	263	121	142	182	72	110
30	526	253	273	70	30	40	34	17	17	38	16	22
31	560	268	292	90	47	43	59	28	31	20	7	13
32	597	289	308	83	40	43	50	19	31	42	15	27
33	560	269	291	84	45	39	60	28	32	34	16	18
34	604	259	345	59	24	35	60	29	31	48	18	30
35 ~ 39	2,945	1,372	1,573	305	142	163	272	131	141	218	101	117
35	648	295	353	66	32	34	64	35	29	46	20	26
36	626	307	319	60	33	27	46	24	22	44	22	22
37	555	257	298	51	21	30	54	26	28	48	22	26
38	632	300	332	77	31	46	52	21	31	45	28	17
39	484	213	271	51	25	26	56	25	31	35	9	26
40 ~ 44	2,508	1,254	1,254	277	117	160	215	103	112	191	101	90
40	603	301	302	72	32	40	50	25	25	47	25	22
41	496	237	259	47	17	30	46	16	30	40	23	17
42	523	267	256	55	23	32	43	25	18	34	19	15
43	450	231	219	56	21	35	27	14	13	35	18	17
44	436	218	218	47	24	23	49	23	26	35	16	19
45 ~ 49	1,943	974	969	230	115	115	165	74	91	127	59	68
45	432	216	216	42	20	22	38	17	21	25	13	12
46	410	185	225	40	21	19	33	14	19	34	14	20
47	414	217	197	59	32	27	32	16	16	36	20	16
48	334	182	152	43	24	19	31	15	16	18	9	9
49	353	174	179	46	18	28	31	12	19	14	3	11

町丁 男女 年齢別人口 - 玉川地域

平成 18年 1月 1日

年 齢	上野毛まちづくり出張所			上野毛1丁目			上野毛2丁目			上野毛3丁目		
	総数	男	女	総数	男	女	総数	男	女	総数	男	女
50～54	1,815	861	954	214	94	120	137	75	62	114	55	59
50	372	171	201	38	16	22	30	17	13	27	10	17
51	348	176	172	37	18	19	22	11	11	13	9	4
52	321	143	178	40	14	26	24	16	8	17	5	12
53	382	175	207	58	21	37	30	17	13	29	15	14
54	392	196	196	41	25	16	31	14	17	28	16	12
55～59	2,110	1,029	1,081	271	131	140	134	71	63	134	60	74
55	358	169	189	45	18	27	24	13	11	14	6	8
56	452	220	232	68	31	37	25	16	9	28	16	12
57	487	250	237	49	30	19	34	17	17	40	21	19
58	466	213	253	59	27	32	30	13	17	27	8	19
59	347	177	170	50	25	25	21	12	9	25	9	16
60～64	1,655	786	869	234	106	128	116	56	60	103	44	59
60	279	123	156	36	19	17	14	5	9	21	10	11
61	342	166	176	56	24	32	24	16	8	12	5	7
62	320	158	162	45	20	25	25	8	17	20	11	9
63	345	156	189	54	22	32	30	16	14	23	8	15
64	369	183	186	43	21	22	23	11	12	27	10	17
65～69	1,335	615	720	188	95	93	111	45	66	100	46	54
65	301	130	171	34	14	20	27	5	22	19	10	9
66	226	118	108	38	18	20	12	4	8	17	7	10
67	265	122	143	43	22	21	24	14	10	20	11	9
68	283	131	152	38	20	18	28	15	13	25	13	12
69	260	114	146	35	21	14	20	7	13	19	5	14
70～74	1,242	553	689	152	70	82	89	48	41	102	43	59
70	298	128	170	37	20	17	21	10	11	13	6	7
71	259	107	152	31	14	17	23	14	9	20	6	14
72	236	115	121	25	10	15	11	8	3	28	14	14
73	245	113	132	34	18	16	17	9	8	18	7	11
74	204	90	114	25	8	17	17	7	10	23	10	13
75～79	1,073	448	625	133	55	78	55	21	34	92	47	45
75	255	122	133	34	19	15	17	6	11	17	7	10
76	230	96	134	35	12	23	11	5	6	25	16	9
77	204	81	123	22	8	14	6	3	3	14	10	4
78	208	72	136	22	5	17	9	3	6	22	7	15
79	176	77	99	20	11	9	12	4	8	14	7	7
80～84	707	257	450	99	40	59	35	9	26	52	18	34
80	187	81	106	22	11	11	10	3	7	14	6	8
81	152	48	104	22	6	16	8	2	6	11	1	10
82	133	45	88	19	5	14	4	2	2	11	3	8
83	123	39	84	19	8	11	5	0	5	9	4	5
84	112	44	68	17	10	7	8	2	6	7	4	3
85～89	397	139	258	41	20	21	31	11	20	25	10	15
85	117	45	72	19	7	12	9	4	5	7	1	6
86	87	32	55	8	5	3	3	1	2	5	3	2
87	77	26	51	6	2	4	8	3	5	4	3	1
88	65	20	45	2	1	1	7	2	5	6	2	4
89	51	16	35	6	5	1	4	1	3	3	1	2
90～94	177	57	120	21	2	19	7	1	6	14	4	10
90	58	18	40	7	1	6	3	1	2	5	1	4
91	51	15	36	7	0	7	2	0	2	4	1	3
92	33	12	21	3	1	2	2	0	2	3	2	1
93	18	8	10	1	0	1	0	0	0	1	0	1
94	17	4	13	3	0	3	0	0	0	1	0	1
95～99	56	9	47	7	0	7	4	1	3	3	1	2
95	23	5	18	3	0	3	2	0	2	1	1	0
96	13	2	11	3	0	3	2	1	1	0	0	0
97	10	0	10	1	0	1	0	0	0	2	0	2
98	6	1	5	0	0	0	0	0	0	0	0	0
99	4	1	3	0	0	0	0	0	0	0	0	0
100以上	9	3	6	1	0	1	1	0	1	0	0	0
不詳者	0	0	0	0	0	0	0	0	0	0	0	0

町丁 男女 年齢別人口 - 玉川地域

平成18年1月1日

年齢	上野毛4丁目			野毛1丁目			野毛2丁目			野毛3丁目		
	総数	男	女	総数	男	女	総数	男	女	総数	男	女
総数	3,586	1,728	1,858	2,345	1,132	1,213	2,121	1,055	1,066	1,312	686	626
0～4	113	59	54	150	76	74	121	67	54	48	31	17
0	18	9	9	42	22	20	26	12	14	8	5	3
1	30	14	16	29	16	13	27	17	10	9	4	5
2	19	8	11	23	8	15	24	16	8	11	8	3
3	22	15	7	22	12	10	22	10	12	13	9	4
4	24	13	11	34	18	16	22	12	10	7	5	2
5～9	126	63	63	136	66	70	103	54	49	57	36	21
5	26	8	18	31	19	12	22	11	11	20	13	7
6	25	14	11	22	9	13	21	12	9	12	8	4
7	30	16	14	28	14	14	13	7	6	9	4	5
8	22	13	9	28	11	17	23	12	11	9	6	3
9	23	12	11	27	13	14	24	12	12	7	5	2
10～14	129	68	61	109	56	53	78	38	40	54	28	26
10	33	19	14	21	16	5	13	8	5	11	6	5
11	22	13	9	24	12	12	16	5	11	8	1	7
12	24	14	10	17	6	11	11	4	7	12	7	5
13	24	10	14	30	15	15	15	9	6	6	4	2
14	26	12	14	17	7	10	23	12	11	17	10	7
15～19	139	70	69	89	38	51	64	24	40	58	28	30
15	25	9	16	21	7	14	9	3	6	10	4	6
16	21	14	7	18	10	8	12	3	9	2	1	1
17	29	15	14	20	7	13	21	8	13	13	10	3
18	31	20	11	14	5	9	10	4	6	12	4	8
19	33	12	21	16	9	7	12	6	6	21	9	12
20～24	251	137	114	87	45	42	117	61	56	73	42	31
20	56	27	29	15	9	6	21	12	9	9	8	1
21	50	34	16	17	9	8	21	12	9	15	6	9
22	50	27	23	11	3	8	20	8	12	8	4	4
23	44	22	22	27	16	11	28	15	13	23	13	10
24	51	27	24	17	8	9	27	14	13	18	11	7
25～29	276	134	142	170	85	85	161	87	74	112	64	48
25	47	25	22	31	18	13	22	12	10	25	12	13
26	56	27	29	27	11	16	29	17	12	25	14	11
27	63	31	32	31	13	18	33	18	15	16	8	8
28	50	28	22	40	23	17	35	17	18	28	21	7
29	60	23	37	41	20	21	42	23	19	18	9	9
30～34	285	142	143	240	118	122	233	118	115	127	67	60
30	59	28	31	42	20	22	44	22	22	20	14	6
31	65	36	29	48	20	28	46	22	24	29	14	15
32	52	23	29	46	31	15	52	28	24	25	15	10
33	48	28	20	43	21	22	37	17	20	19	12	7
34	61	27	34	61	26	35	54	29	25	34	12	22
35～39	283	132	151	270	138	132	237	111	126	126	62	64
35	60	28	32	61	23	38	55	26	29	33	14	19
36	63	26	37	66	38	28	52	28	24	30	15	15
37	57	26	31	47	27	20	50	19	31	18	9	9
38	58	33	25	56	26	30	48	23	25	26	16	10
39	45	19	26	40	24	16	32	15	17	19	8	11
40～44	254	126	128	220	107	113	175	100	75	106	61	45
40	55	27	28	57	28	29	37	17	20	27	17	10
41	48	24	24	45	19	26	36	25	11	19	13	6
42	59	23	36	42	22	20	43	22	21	30	18	12
43	48	29	19	32	18	14	29	16	13	18	10	8
44	44	23	21	44	20	24	30	20	10	12	3	9
45～49	237	123	114	147	82	65	153	81	72	93	52	41
45	53	32	21	38	18	20	36	20	16	26	13	13
46	53	24	29	35	17	18	29	12	17	12	7	5
47	54	23	31	22	13	9	38	24	14	22	10	12
48	39	24	15	24	17	7	27	14	13	18	10	8
49	38	20	18	28	17	11	23	11	12	15	12	3

町丁 男女 年齢別人口 - 玉川地域

平成18年1月1日

年齢	上野毛4丁目			野毛1丁目			野毛2丁目			野毛3丁目		
	総数	男	女	総数	男	女	総数	男	女	総数	男	女
50～54	259	124	135	106	50	56	127	58	69	92	43	49
50	59	26	33	22	11	11	26	12	14	16	6	10
51	57	33	24	24	11	13	24	10	14	16	8	8
52	50	23	27	23	11	12	24	9	15	17	10	7
53	44	19	25	14	5	9	28	13	15	22	8	14
54	49	23	26	23	12	11	25	14	11	21	11	10
55～59	318	148	170	144	72	72	140	74	66	104	52	52
55	54	26	28	26	15	11	23	10	13	17	8	9
56	59	30	29	39	19	20	26	15	11	25	11	14
57	64	30	34	31	16	15	38	23	15	26	17	9
58	78	31	47	30	13	17	25	12	13	25	11	14
59	63	31	32	18	9	9	28	14	14	11	5	6
60～64	219	107	112	106	52	54	100	47	53	86	44	42
60	39	14	25	17	7	10	19	12	7	16	7	9
61	46	17	29	12	6	6	22	8	14	18	11	7
62	47	29	18	24	17	7	17	4	13	17	9	8
63	44	25	19	27	9	18	15	8	7	19	9	10
64	43	22	21	26	13	13	27	15	12	16	8	8
65～69	159	75	84	94	38	56	112	50	62	64	30	34
65	46	22	24	25	10	15	22	10	12	23	10	13
66	24	13	11	12	3	9	14	9	5	9	4	5
67	22	7	15	15	5	10	33	14	19	14	8	6
68	37	14	23	21	14	7	22	7	15	9	4	5
69	30	19	11	21	6	15	21	10	11	9	4	5
70～74	174	71	103	85	32	53	76	37	39	40	21	19
70	46	18	28	21	8	13	19	9	10	9	6	3
71	37	16	21	22	8	14	10	5	5	10	1	9
72	39	14	25	11	5	6	19	8	11	7	5	2
73	27	10	17	19	6	13	16	10	6	11	7	4
74	25	13	12	12	5	7	12	5	7	3	2	1
75～79	168	75	93	79	37	42	54	21	33	35	12	23
75	38	24	14	15	9	6	18	6	12	11	4	7
76	35	15	20	13	6	7	12	2	10	8	3	5
77	36	16	20	20	8	12	9	4	5	5	3	2
78	32	11	21	16	6	10	7	3	4	7	2	5
79	27	9	18	15	8	7	8	6	2	4	0	4
80～84	103	37	66	64	26	38	38	16	22	18	8	10
80	25	12	13	26	11	15	9	3	6	4	1	3
81	16	2	14	18	9	9	9	4	5	5	3	2
82	20	7	13	7	4	3	10	5	5	2	1	1
83	24	9	15	4	0	4	4	1	3	4	1	3
84	18	7	11	9	2	7	6	3	3	3	2	1
85～89	57	20	37	26	9	17	23	9	14	10	3	7
85	14	3	11	3	2	1	5	2	3	4	2	2
86	13	7	6	7	4	3	7	2	5	1	0	1
87	13	3	10	9	2	7	3	2	1	0	0	0
88	11	5	6	2	0	2	3	0	3	4	0	4
89	6	2	4	5	1	4	5	3	2	1	1	0
90～94	27	15	12	18	3	15	8	2	6	6	2	4
90	9	5	4	2	0	2	1	0	1	2	0	2
91	7	5	2	8	1	7	3	1	2	0	0	0
92	4	2	2	3	1	2	1	0	1	1	0	1
93	3	2	1	2	0	2	2	1	1	2	2	0
94	4	1	3	3	1	2	1	0	1	1	0	1
95～99	6	1	5	5	2	3	1	0	1	3	0	3
95	1	0	1	2	1	1	0	0	0	2	0	2
96	3	0	3	1	0	1	1	0	1	0	0	0
97	0	0	0	0	0	0	0	0	0	0	0	0
98	1	0	1	2	1	1	0	0	0	0	0	0
99	1	1	0	0	0	0	0	0	0	1	0	1
100以上	3	1	2	0	0	0	0	0	0	0	0	0
不詳者	0	0	0	0	0	0	0	0	0	0	0	0

町丁 男女 年齢別人口 - 玉川地域

平成18年1月1日

年齢	中町1丁目			中町2丁目			中町3丁目			中町4丁目		
	総数	男	女	総数	男	女	総数	男	女	総数	男	女
総数	1,835	815	1,020	2,969	1,408	1,561	2,440	1,135	1,305	2,289	1,105	1,184
0～4	77	38	39	112	60	52	91	40	51	101	51	50
0	13	6	7	19	10	9	20	14	6	14	7	7
1	12	6	6	26	13	13	14	6	8	26	13	13
2	18	8	10	21	9	12	20	9	11	24	10	14
3	14	10	4	21	14	7	15	6	9	16	9	7
4	20	8	12	25	14	11	22	5	17	21	12	9
5～9	70	30	40	123	72	51	101	58	43	113	62	51
5	12	5	7	27	13	14	21	14	7	20	12	8
6	12	4	8	19	10	9	23	12	11	20	11	9
7	17	8	9	28	18	10	20	13	7	26	12	14
8	13	6	7	26	21	5	20	10	10	22	13	9
9	16	7	9	23	10	13	17	9	8	25	14	11
10～14	77	36	41	114	56	58	96	43	53	99	51	48
10	16	9	7	19	7	12	28	17	11	19	8	11
11	17	8	9	23	10	13	15	6	9	25	12	13
12	14	5	9	28	16	12	15	5	10	20	8	12
13	15	7	8	24	12	12	22	10	12	21	14	7
14	15	7	8	20	11	9	16	5	11	14	9	5
15～19	71	35	36	113	62	51	101	42	59	116	53	63
15	14	6	8	17	11	6	21	9	12	23	7	16
16	16	9	7	22	12	10	18	6	12	27	15	12
17	6	3	3	22	7	15	15	6	9	18	10	8
18	16	6	10	27	19	8	20	10	10	22	12	10
19	19	11	8	25	13	12	27	11	16	26	9	17
20～24	135	63	72	184	94	90	156	78	78	128	70	58
20	23	13	10	29	15	14	24	11	13	25	13	12
21	30	15	15	39	24	15	36	15	21	21	13	8
22	22	11	11	34	12	22	36	19	17	35	24	11
23	27	11	16	44	25	19	35	20	15	24	11	13
24	33	13	20	38	18	20	25	13	12	23	9	14
25～29	107	44	63	275	127	148	189	96	93	157	74	83
25	23	8	15	41	20	21	39	22	17	25	14	11
26	18	7	11	55	27	28	31	16	15	28	13	15
27	28	12	16	54	24	30	38	16	22	28	12	16
28	21	8	13	51	22	29	40	19	21	39	16	23
29	17	9	8	74	34	40	41	23	18	37	19	18
30～34	139	63	76	304	141	163	239	102	137	162	75	87
30	34	14	20	71	38	33	45	21	24	24	12	12
31	25	14	11	52	19	33	36	17	19	26	14	12
32	28	16	12	67	31	36	51	23	28	40	20	20
33	31	8	23	55	25	30	58	24	34	31	15	16
34	21	11	10	59	28	31	49	17	32	41	14	27
35～39	176	67	109	312	140	172	254	111	143	186	90	96
35	39	14	25	68	24	44	60	24	36	26	15	11
36	46	18	28	60	31	29	52	24	28	42	19	23
37	26	13	13	64	31	33	46	20	26	36	17	19
38	36	14	22	70	35	35	59	25	34	48	22	26
39	29	8	21	50	19	31	37	18	19	34	17	17
40～44	139	67	72	270	139	131	232	111	121	177	86	91
40	29	12	17	77	38	39	54	24	30	39	24	15
41	32	15	17	48	25	23	48	24	24	33	13	20
42	30	16	14	59	29	30	44	24	20	30	13	17
43	30	13	17	51	29	22	44	20	24	36	17	19
44	18	11	7	35	18	17	42	19	23	39	19	20
45～49	124	58	66	169	85	84	178	88	90	167	81	86
45	18	11	7	41	15	26	40	17	23	35	17	18
46	26	8	18	39	23	16	50	25	25	28	10	18
47	25	13	12	27	14	13	30	15	15	41	21	20
48	30	15	15	28	15	13	19	12	7	27	13	14
49	25	11	14	34	18	16	39	19	20	36	20	16



町丁 男女 年齢別人口 - 玉川地域

平成18年1月1日

年齢	中 町1丁目			中 町2丁目			中 町3丁目			中 町4丁目		
	総数	男	女	総数	男	女	総数	男	女	総数	男	女
50～54	129	52	77	179	80	99	148	80	68	142	75	67
50	20	7	13	42	16	26	30	17	13	33	21	12
51	24	7	17	37	22	15	32	17	15	30	16	14
52	29	13	16	29	13	16	21	12	9	20	7	13
53	20	11	9	40	17	23	34	19	15	30	15	15
54	36	14	22	31	12	19	31	15	16	29	16	13
55～59	150	74	76	191	93	98	166	85	81	147	72	75
55	32	12	20	28	16	12	25	12	13	25	11	14
56	27	13	14	45	17	28	42	18	24	31	17	14
57	37	25	12	48	22	26	37	18	19	41	16	25
58	31	14	17	41	21	20	43	27	16	29	16	13
59	23	10	13	29	17	12	19	10	9	21	12	9
60～64	111	50	61	161	72	89	119	62	57	154	74	80
60	23	10	13	36	16	20	19	6	13	21	8	13
61	18	10	8	39	19	20	33	18	15	32	18	14
62	22	10	12	28	12	16	15	7	8	30	16	14
63	26	9	17	25	11	14	21	13	8	33	13	20
64	22	11	11	33	14	19	31	18	13	38	19	19
65～69	86	44	42	124	62	62	81	32	49	97	46	51
65	20	11	9	27	14	13	16	8	8	18	8	10
66	18	14	4	20	13	7	15	5	10	20	11	9
67	16	7	9	20	8	12	17	6	11	16	9	7
68	17	5	12	27	15	12	13	5	8	18	8	10
69	15	7	8	30	12	18	20	8	12	25	10	15
70～74	81	36	45	116	46	70	89	46	43	133	60	73
70	18	6	12	29	10	19	24	13	11	28	8	20
71	18	6	12	22	7	15	22	8	14	31	17	14
72	17	9	8	18	9	9	19	12	7	26	13	13
73	18	9	9	22	8	14	14	7	7	24	10	14
74	10	6	4	25	12	13	10	6	4	24	12	12
75～79	66	31	35	108	38	70	87	23	64	99	46	53
75	21	9	12	27	13	14	17	6	11	18	11	7
76	10	5	5	20	7	13	16	1	15	23	12	11
77	12	5	7	23	7	16	19	4	15	20	6	14
78	14	5	9	25	7	18	19	9	10	18	6	12
79	9	7	2	13	4	9	16	3	13	20	11	9
80～84	46	13	33	52	20	32	69	28	41	57	19	38
80	10	4	6	18	7	11	15	8	7	14	6	8
81	9	1	8	6	3	3	19	11	8	16	4	12
82	11	4	7	10	3	7	19	5	14	10	2	8
83	9	3	6	10	4	6	9	2	7	11	4	7
84	7	1	6	8	3	5	7	2	5	6	3	3
85～89	31	10	21	38	11	27	28	8	20	40	15	25
85	11	5	6	9	3	6	7	4	3	11	5	6
86	5	0	5	11	2	9	7	2	5	11	4	7
87	8	3	5	9	3	6	4	0	4	7	3	4
88	3	2	1	5	2	3	7	2	5	6	2	4
89	4	0	4	4	1	3	3	0	3	5	1	4
90～94	11	3	8	16	6	10	8	2	6	13	5	8
90	6	2	4	5	1	4	4	1	3	3	1	2
91	1	1	0	5	2	3	2	1	1	6	1	5
92	3	0	3	4	3	1	1	0	1	1	0	1
93	1	0	1	1	0	1	0	0	0	1	1	0
94	0	0	0	1	0	1	1	0	1	2	2	0
95～99	7	0	7	7	3	4	7	0	7	1	0	1
95	3	0	3	4	2	2	2	0	2	0	0	0
96	1	0	1	2	1	1	0	0	0	0	0	0
97	1	0	1	0	0	0	3	0	3	1	0	1
98	2	0	2	1	0	1	0	0	0	0	0	0
99	0	0	0	0	0	0	2	0	2	0	0	0
100以上	2	1	1	1	1	0	1	0	1	0	0	0
不詳者	0	0	0	0	0	0	0	0	0	0	0	0

町丁 男女 年齢別人口 - 玉川地域

平成 18年 1月1日

年齢	中 町 5丁目			用賀出張所			上用賀 1丁目			上用賀 2丁目		
	総数	男	女	総数	男	女	総数	男	女	総数	男	女
総数	2,842	1,365	1,477	54,618	26,226	28,392	2,676	1,301	1,375	955	430	525
0～4	166	89	77	2,407	1,267	1,140	104	49	55	23	12	11
0	33	22	11	500	259	241	20	12	8	5	4	1
1	25	13	12	485	259	226	15	5	10	3	2	1
2	37	17	20	460	237	223	23	13	10	7	2	5
3	37	21	16	488	249	239	27	12	15	6	3	3
4	34	16	18	474	263	211	19	7	12	2	1	1
5～9	129	64	65	2,260	1,140	1,120	95	47	48	27	14	13
5	30	15	15	453	246	207	21	14	7	6	3	3
6	32	18	14	478	230	248	27	11	16	5	1	4
7	27	11	16	442	222	220	18	8	10	4	4	0
8	21	10	11	449	222	227	10	4	6	4	1	3
9	19	10	9	438	220	218	19	10	9	8	5	3
10～14	101	64	37	2,016	1,053	963	105	52	53	22	15	7
10	19	14	5	410	227	183	18	7	11	2	2	0
11	19	9	10	428	229	199	20	7	13	5	5	0
12	22	15	7	369	188	181	18	11	7	5	3	2
13	19	10	9	382	192	190	30	17	13	3	2	1
14	22	16	6	427	217	210	19	10	9	7	3	4
15～19	114	58	56	2,108	1,065	1,043	112	56	56	28	19	9
15	22	10	12	380	189	191	24	9	15	3	2	1
16	23	14	9	382	196	186	19	9	10	1	1	0
17	22	12	10	427	211	216	22	9	13	5	3	2
18	19	9	10	444	227	217	21	13	8	10	7	3
19	28	13	15	475	242	233	26	16	10	9	6	3
20～24	161	77	84	3,151	1,602	1,549	146	70	76	53	27	26
20	30	13	17	554	284	270	28	14	14	11	4	7
21	39	18	21	565	301	264	23	12	11	10	6	4
22	24	12	12	625	321	304	34	19	15	6	3	3
23	27	14	13	695	339	356	30	14	16	15	6	9
24	41	20	21	712	357	355	31	11	20	11	8	3
25～29	173	91	82	4,641	2,152	2,489	206	101	105	63	27	36
25	26	12	14	771	341	430	48	20	28	10	5	5
26	23	12	11	908	437	471	29	16	13	19	7	12
27	39	23	16	932	442	490	46	19	27	13	6	7
28	46	23	23	986	456	530	48	23	25	11	4	7
29	39	21	18	1,044	476	568	35	23	12	10	5	5
30～34	287	133	154	5,795	2,754	3,041	274	135	139	55	26	29
30	45	21	24	1,078	517	561	50	25	25	5	1	4
31	64	30	34	1,155	585	570	61	28	33	12	5	7
32	61	28	33	1,208	548	660	62	25	37	12	6	6
33	60	30	30	1,193	568	625	45	25	20	15	9	6
34	57	24	33	1,161	536	625	56	32	24	11	5	6
35～39	306	147	159	5,546	2,667	2,879	269	143	126	51	18	33
35	70	40	30	1,133	547	586	53	27	26	12	5	7
36	65	29	36	1,128	523	605	53	24	29	10	3	7
37	58	26	32	1,135	559	576	54	32	22	9	2	7
38	57	26	31	1,259	610	649	63	31	32	11	5	6
39	56	26	30	891	428	463	46	29	17	9	3	6
40～44	252	136	116	4,717	2,347	2,370	217	106	111	47	22	25
40	59	32	27	1,076	518	558	49	23	26	13	6	7
41	54	23	31	1,015	526	489	48	23	25	3	1	2
42	54	33	21	949	480	469	40	17	23	13	7	6
43	44	26	18	844	429	415	45	22	23	9	4	5
44	41	22	19	833	394	439	35	21	14	9	4	5
45～49	153	76	77	3,612	1,799	1,813	193	95	98	44	18	26
45	40	23	17	778	396	382	32	19	13	5	1	4
46	31	10	21	763	377	386	55	24	31	9	5	4
47	28	16	12	743	376	367	39	14	25	11	6	5
48	30	14	16	688	323	365	34	19	15	11	4	7
49	24	13	11	640	327	313	33	19	14	8	2	6

町丁 男女 年齢別人口 - 玉川地域

平成 18年 1月1日

年齢	中 町 5丁目			用賀出張所			上用賀1丁目			上用賀2丁目		
	総数	男	女	総数	男	女	総数	男	女	総数	男	女
50～54	168	75	93	3,225	1,584	1,641	157	83	74	69	31	38
50	29	12	17	691	355	336	36	23	13	11	4	7
51	32	14	18	581	295	286	32	15	17	11	5	6
52	27	10	17	643	310	333	27	10	17	11	3	8
53	33	15	18	639	295	344	35	21	14	21	11	10
54	47	24	23	671	329	342	27	14	13	15	8	7
55～59	211	97	114	3,672	1,840	1,832	174	89	85	104	41	63
55	45	22	23	656	313	343	37	18	19	22	9	13
56	37	17	20	799	414	385	40	27	13	16	6	10
57	42	15	27	836	420	416	41	20	21	21	7	14
58	48	20	28	830	427	403	32	13	19	20	10	10
59	39	23	16	551	266	285	24	11	13	25	9	16
60～64	146	72	74	2,770	1,308	1,462	139	73	66	77	38	39
60	18	9	9	503	250	253	30	18	12	17	7	10
61	30	14	16	550	280	270	30	17	13	16	9	7
62	30	15	15	603	282	321	25	13	12	17	11	6
63	28	13	15	571	253	318	23	14	9	9	4	5
64	40	21	19	543	243	300	31	11	20	18	7	11
65～69	119	52	67	2,439	1,139	1,300	126	48	78	91	43	48
65	24	8	16	519	252	267	19	9	10	19	8	11
66	27	17	10	483	233	250	27	8	19	22	7	15
67	25	11	14	443	203	240	18	5	13	13	6	7
68	28	11	17	494	221	273	35	15	20	18	14	4
69	15	5	10	500	230	270	27	11	16	19	8	11
70～74	105	43	62	2,232	989	1,243	109	54	55	71	25	46
70	33	14	19	511	241	270	25	13	12	16	6	10
71	13	5	8	400	175	225	16	12	4	8	3	5
72	16	8	8	456	211	245	19	7	12	14	4	10
73	25	12	13	445	181	264	31	13	18	21	9	12
74	18	4	14	420	181	239	18	9	9	12	3	9
75～79	97	42	55	1,771	710	1,061	113	43	70	64	28	36
75	22	8	14	362	142	220	27	11	16	18	8	10
76	22	12	10	360	153	207	23	12	11	13	4	9
77	18	7	11	373	147	226	25	11	14	10	7	3
78	17	8	9	355	138	217	17	3	14	9	5	4
79	18	7	11	321	130	191	21	6	15	14	4	10
80～84	74	23	51	1,225	473	752	82	36	46	39	18	21
80	20	9	11	277	106	171	19	5	14	11	6	5
81	13	2	11	270	104	166	24	13	11	10	5	5
82	10	4	6	241	103	138	17	9	8	8	5	3
83	15	3	12	211	83	128	12	5	7	4	1	3
84	16	5	11	226	77	149	10	4	6	6	1	5
85～89	47	13	34	641	216	425	42	18	24	15	4	11
85	18	7	11	162	55	107	11	5	6	5	2	3
86	9	2	7	129	51	78	7	3	4	1	0	1
87	6	2	4	136	36	100	10	3	7	3	1	2
88	9	2	7	118	43	75	7	4	3	3	1	2
89	5	0	5	96	31	65	7	3	4	3	0	3
90～94	28	12	16	290	95	195	8	1	7	9	4	5
90	11	5	6	85	27	58	5	0	5	2	1	1
91	6	2	4	62	19	43	1	1	0	2	0	2
92	7	3	4	60	22	38	0	0	0	1	1	0
93	4	2	2	45	14	31	1	0	1	1	0	1
94	0	0	0	38	13	25	1	0	1	3	2	1
95～99	5	1	4	87	23	64	5	2	3	3	0	3
95	3	1	2	37	11	26	3	1	2	1	0	1
96	0	0	0	18	4	14	1	1	0	1	0	1
97	2	0	2	13	1	12	1	0	1	1	0	1
98	0	0	0	14	4	10	0	0	0	0	0	0
99	0	0	0	5	3	2	0	0	0	0	0	0
100以上	0	0	0	13	3	10	0	0	0	0	0	0
不詳者	0	0	0	0	0	0	0	0	0	0	0	0

町丁 男女 年齢別人口 - 玉川地域

平成 18年 1月1日

年齢	上用賀3丁目			上用賀4丁目			上用賀5丁目			上用賀6丁目		
	総数	男	女	総数	男	女	総数	男	女	総数	男	女
総数	2,210	996	1,214	4,307	2,208	2,099	2,320	1,154	1,166	2,685	1,319	1,366
0～4	98	50	48	268	133	135	98	58	40	121	70	51
0	20	10	10	50	21	29	23	12	11	21	13	8
1	17	11	6	60	31	29	20	12	8	30	20	10
2	22	9	13	42	26	16	20	13	7	21	10	11
3	18	9	9	54	23	31	18	10	8	31	18	13
4	21	11	10	62	32	30	17	11	6	18	9	9
5～9	109	46	63	264	141	123	102	53	49	126	62	64
5	22	12	10	57	39	18	20	8	12	24	10	14
6	20	8	12	54	23	31	14	6	8	27	9	18
7	17	4	13	50	26	24	25	12	13	22	11	11
8	18	7	11	54	27	27	25	15	10	29	17	12
9	32	15	17	49	26	23	18	12	6	24	15	9
10～14	82	45	37	238	142	96	101	51	50	131	77	54
10	17	10	7	59	33	26	23	12	11	24	14	10
11	17	10	7	53	31	22	20	10	10	36	23	13
12	17	8	9	42	24	18	19	9	10	20	11	9
13	11	8	3	37	22	15	13	7	6	28	17	11
14	20	9	11	47	32	15	26	13	13	23	12	11
15～19	77	38	39	189	97	92	104	53	51	142	77	65
15	11	4	7	48	29	19	13	7	6	22	11	11
16	12	8	4	26	14	12	23	10	13	34	19	15
17	20	9	11	38	16	22	27	17	10	25	12	13
18	16	7	9	39	16	23	22	10	12	29	16	13
19	18	10	8	38	22	16	19	9	10	32	19	13
20～24	95	46	49	209	131	78	168	93	75	196	101	95
20	16	11	5	49	32	17	33	17	16	47	23	24
21	20	7	13	37	25	12	29	15	14	23	14	9
22	17	9	8	44	30	14	33	20	13	43	21	22
23	25	11	14	42	24	18	35	20	15	35	17	18
24	17	8	9	37	20	17	38	21	17	48	26	22
25～29	145	60	85	254	137	117	192	93	99	229	98	131
25	18	7	11	39	21	18	33	20	13	42	18	24
26	32	13	19	46	29	17	38	16	22	36	17	19
27	28	15	13	49	29	20	46	24	22	55	23	32
28	27	10	17	62	28	34	38	20	18	48	17	31
29	40	15	25	58	30	28	37	13	24	48	23	25
30～34	209	92	117	468	230	238	215	116	99	225	105	120
30	30	14	16	88	35	53	37	19	18	40	19	21
31	41	20	21	84	52	32	44	26	18	44	23	21
32	47	22	25	92	43	49	41	17	24	63	25	38
33	48	20	28	103	54	49	48	28	20	40	22	18
34	43	16	27	101	46	55	45	26	19	38	16	22
35～39	210	83	127	444	223	221	228	115	113	244	114	130
35	36	15	21	80	38	42	34	17	17	47	21	26
36	48	13	35	91	47	44	48	21	27	45	21	24
37	40	18	22	103	53	50	55	32	23	50	23	27
38	53	25	28	94	45	49	51	24	27	59	31	28
39	33	12	21	76	40	36	40	21	19	43	18	25
40～44	193	110	83	372	186	186	197	93	104	208	109	99
40	51	30	21	78	42	36	44	20	24	58	28	30
41	51	21	30	78	38	40	43	19	24	39	22	17
42	36	22	14	76	39	37	29	13	16	29	14	15
43	29	18	11	62	27	35	34	15	19	46	31	15
44	26	19	7	78	40	38	47	26	21	36	14	22
45～49	125	52	73	294	164	130	150	83	67	183	91	92
45	22	8	14	56	35	21	29	16	13	39	20	19
46	25	13	12	69	36	33	30	15	15	36	17	19
47	28	13	15	58	30	28	27	15	12	32	17	15
48	27	11	16	70	36	34	30	16	14	41	18	23
49	23	7	16	41	27	14	34	21	13	35	19	16

町丁 男女 年齢別人口 - 玉川地域

平成 18年 1月1日

年齢	上用賀3丁目			上用賀4丁目			上用賀5丁目			上用賀6丁目		
	総数	男	女	総数	男	女	総数	男	女	総数	男	女
50～54	136	59	77	245	127	118	146	69	77	146	72	74
50	27	10	17	47	29	18	34	20	14	21	11	10
51	23	9	14	47	27	20	29	12	17	25	12	13
52	29	13	16	48	24	24	30	12	18	34	15	19
53	32	15	17	50	20	30	22	8	14	31	15	16
54	25	12	13	53	27	26	31	17	14	35	19	16
55～59	186	91	95	239	129	110	156	85	71	186	100	86
55	36	18	18	39	23	16	29	17	12	28	16	12
56	34	13	21	48	31	17	33	15	18	52	29	23
57	36	19	17	52	21	31	38	17	21	45	23	22
58	47	28	19	64	41	23	34	21	13	38	21	17
59	33	13	20	36	13	23	22	15	7	23	11	12
60～64	109	59	50	176	72	104	103	52	51	140	67	73
60	28	13	15	37	17	20	21	7	14	27	14	13
61	13	10	3	28	14	14	23	15	8	28	13	15
62	23	11	12	34	16	18	27	14	13	28	11	17
63	21	11	10	35	10	25	14	4	10	34	16	18
64	24	14	10	42	15	27	18	12	6	23	13	10
65～69	106	55	51	180	94	86	94	40	54	121	54	67
65	21	12	9	39	25	14	21	9	12	16	6	10
66	22	9	13	46	22	24	19	10	9	33	14	19
67	15	9	6	35	17	18	18	7	11	25	12	13
68	27	17	10	33	11	22	22	6	16	21	11	10
69	21	8	13	27	19	8	14	8	6	26	11	15
70～74	92	37	55	189	96	93	82	29	53	104	53	51
70	23	9	14	48	22	26	17	5	12	18	8	10
71	11	5	6	31	15	16	13	6	7	23	6	17
72	16	5	11	37	23	14	15	4	11	21	11	10
73	22	8	14	31	13	18	19	9	10	24	17	7
74	20	10	10	42	23	19	18	5	13	18	11	7
75～79	77	27	50	131	50	81	87	36	51	80	30	50
75	18	5	13	27	13	14	10	6	4	18	5	13
76	13	7	6	24	6	18	12	3	9	17	5	12
77	10	3	7	30	10	20	22	8	14	12	8	4
78	17	7	10	25	11	14	17	4	13	18	8	10
79	19	5	14	25	10	15	26	15	11	15	4	11
80～84	75	27	48	78	27	51	64	26	38	55	22	33
80	16	5	11	10	5	5	22	6	16	14	6	8
81	18	5	13	19	10	9	13	4	9	15	5	10
82	14	5	9	16	6	10	11	7	4	12	5	7
83	9	5	4	15	2	13	7	4	3	5	3	2
84	18	7	11	18	4	14	11	5	6	9	3	6
85～89	49	12	37	43	18	25	24	7	17	30	11	19
85	14	3	11	9	6	3	6	2	4	7	2	5
86	7	1	6	12	6	6	4	2	2	4	3	1
87	10	4	6	10	2	8	6	1	5	10	3	7
88	5	2	3	8	3	5	6	2	4	6	1	5
89	13	2	11	4	1	3	2	0	2	3	2	1
90～94	24	6	18	21	8	13	7	2	5	10	3	7
90	8	3	5	4	0	4	1	1	0	5	2	3
91	1	0	1	6	3	3	2	1	1	1	0	1
92	5	1	4	5	2	3	3	0	3	2	0	2
93	5	1	4	4	2	2	1	0	1	2	1	1
94	5	1	4	2	1	1	0	0	0	0	0	0
95～99	12	1	11	3	2	1	2	0	2	7	3	4
95	6	1	5	1	1	0	0	0	0	5	3	2
96	2	0	2	0	0	0	0	0	0	0	0	0
97	2	0	2	0	0	0	1	0	1	1	0	1
98	1	0	1	1	0	1	0	0	0	1	0	1
99	1	0	1	1	1	0	1	0	1	0	0	0
100以上	1	0	1	2	1	1	0	0	0	1	0	1
不詳者	0	0	0	0	0	0	0	0	0	0	0	0

町丁 男女 年齢別人口 - 玉川地域

平成 18年 1月1日

年齢	用賀1丁目			用賀2丁目			用賀3丁目			用賀4丁目		
	総数	男	女	総数	男	女	総数	男	女	総数	男	女
総数	2,771	1,356	1,415	3,751	1,742	2,009	3,590	1,759	1,831	2,819	1,319	1,500
0～4	146	71	75	143	81	62	207	120	87	63	28	35
0	34	18	16	30	16	14	50	28	22	15	8	7
1	27	13	14	30	16	14	35	22	13	16	7	9
2	31	12	19	23	10	13	43	26	17	6	1	5
3	28	15	13	31	19	12	37	21	16	13	4	9
4	26	13	13	29	20	9	42	23	19	13	8	5
5～9	147	74	73	142	71	71	126	60	66	58	34	24
5	38	20	18	25	13	12	22	12	10	16	9	7
6	28	14	14	29	15	14	31	15	16	9	6	3
7	25	13	12	32	19	13	22	8	14	10	6	4
8	29	13	16	31	13	18	29	14	15	12	5	7
9	27	14	13	25	11	14	22	11	11	11	8	3
10～14	124	64	60	117	54	63	92	58	34	86	38	48
10	32	17	15	32	14	18	17	14	3	11	3	8
11	23	16	7	21	9	12	21	8	13	22	11	11
12	25	11	14	23	8	15	21	14	7	17	10	7
13	23	9	14	18	9	9	20	12	8	18	9	9
14	21	11	10	23	14	9	13	10	3	18	5	13
15～19	105	52	53	149	60	89	128	69	59	104	59	45
15	21	6	15	25	12	13	21	11	10	27	14	13
16	22	9	13	23	13	10	21	9	12	14	9	5
17	22	13	9	28	12	16	31	18	13	16	4	12
18	20	13	7	32	13	19	24	16	8	26	17	9
19	20	11	9	41	10	31	31	15	16	21	15	6
20～24	168	93	75	236	121	115	195	80	115	194	86	108
20	22	12	10	34	15	19	19	6	13	21	7	14
21	28	15	13	38	19	19	40	15	25	37	19	18
22	34	17	17	43	23	20	40	23	17	42	14	28
23	50	33	17	56	28	28	46	15	31	45	16	29
24	34	16	18	65	36	29	50	21	29	49	30	19
25～29	231	111	120	361	160	201	359	144	215	259	116	143
25	36	21	15	52	24	28	68	27	41	46	21	25
26	46	20	26	73	36	37	76	28	48	56	31	25
27	46	29	17	79	36	43	70	33	37	53	19	34
28	51	25	26	61	23	38	64	18	46	47	26	21
29	52	16	36	96	41	55	81	38	43	57	19	38
30～34	343	160	183	447	193	254	511	236	275	337	150	187
30	62	28	34	92	40	52	98	46	52	73	32	41
31	70	30	40	85	40	45	113	56	57	68	32	36
32	66	36	30	81	34	47	103	47	56	73	35	38
33	74	31	43	100	41	59	100	51	49	55	22	33
34	71	35	36	89	38	51	97	36	61	68	29	39
35～39	336	169	167	368	174	194	448	239	209	258	114	144
35	65	29	36	82	45	37	105	57	48	47	23	24
36	75	44	31	65	28	37	95	47	48	62	26	36
37	61	33	28	81	37	44	89	44	45	56	21	35
38	80	40	40	81	37	44	95	55	40	57	29	28
39	55	23	32	59	27	32	64	36	28	36	15	21
40～44	252	124	128	348	168	180	308	164	144	226	111	115
40	49	29	20	86	38	48	85	40	45	36	18	18
41	47	26	21	77	37	40	67	43	24	53	29	24
42	51	23	28	74	41	33	68	35	33	53	26	27
43	54	24	30	53	26	27	51	30	21	43	18	25
44	51	22	29	58	26	32	37	16	21	41	20	21
45～49	179	89	90	248	125	123	222	123	99	197	94	103
45	51	28	23	60	31	29	60	32	28	37	18	19
46	34	14	20	46	22	24	37	24	13	37	20	17
47	34	19	15	46	25	21	49	29	20	55	22	33
48	37	20	17	51	17	34	40	19	21	31	15	16
49	23	8	15	45	30	15	36	19	17	37	19	18

町丁 男女 年齢別人口 - 玉川地域

平成18年1月1日

年齢	用賀1丁目			用賀2丁目			用賀3丁目			用賀4丁目		
	総数	男	女	総数	男	女	総数	男	女	総数	男	女
50～54	155	73	82	211	105	106	171	83	88	179	92	87
50	32	12	20	49	27	22	46	19	27	41	24	17
51	27	14	13	41	20	21	32	16	16	35	18	17
52	33	17	16	29	13	16	31	19	12	33	16	17
53	39	18	21	43	20	23	30	15	15	37	17	20
54	24	12	12	49	25	24	32	14	18	33	17	16
55～59	178	84	94	257	116	141	205	113	92	171	96	75
55	35	16	19	52	17	35	39	18	21	28	18	10
56	45	24	21	56	22	34	46	27	19	38	23	15
57	36	19	17	56	28	28	59	34	25	45	25	20
58	44	17	27	53	30	23	34	22	12	33	18	15
59	18	8	10	40	19	21	27	12	15	27	12	15
60～64	108	55	53	189	102	87	184	83	101	160	73	87
60	15	7	8	34	23	11	33	16	17	28	13	15
61	21	14	7	36	19	17	41	21	20	31	11	20
62	25	8	17	46	20	26	30	11	19	32	18	14
63	26	14	12	38	23	15	44	22	22	39	17	22
64	21	12	9	35	17	18	36	13	23	30	14	16
65～69	98	53	45	136	67	69	142	77	65	138	60	78
65	30	15	15	38	19	19	28	11	17	28	12	16
66	11	6	5	29	17	12	33	22	11	24	10	14
67	19	11	8	19	8	11	33	18	15	34	14	20
68	10	7	3	20	8	12	21	8	13	24	11	13
69	28	14	14	30	15	15	27	18	9	28	13	15
70～74	74	29	45	136	61	75	115	50	65	139	65	74
70	16	6	10	34	17	17	24	12	12	31	15	16
71	11	3	8	18	8	10	22	7	15	22	6	16
72	16	6	10	34	18	16	21	9	12	26	13	13
73	12	7	5	28	9	19	24	14	10	27	8	19
74	19	7	12	22	9	13	24	8	16	33	23	10
75～79	57	23	34	107	38	69	73	33	40	123	52	71
75	13	4	9	14	2	12	13	6	7	23	7	16
76	22	10	12	22	9	13	11	3	8	31	15	16
77	6	2	4	22	9	13	12	4	8	24	10	14
78	11	5	6	20	6	14	25	14	11	22	9	13
79	5	2	3	29	12	17	12	6	6	23	11	12
80～84	36	18	18	75	26	49	56	18	38	70	30	40
80	11	5	6	24	7	17	12	6	6	15	6	9
81	4	3	1	10	2	8	12	2	10	10	5	5
82	6	3	3	13	6	7	8	2	6	12	3	9
83	7	4	3	12	7	5	12	3	9	11	6	5
84	8	3	5	16	4	12	12	5	7	22	10	12
85～89	24	10	14	46	9	37	27	7	20	44	13	31
85	6	2	4	10	2	8	6	0	6	13	2	11
86	7	4	3	11	3	8	3	2	1	8	4	4
87	7	2	5	13	2	11	7	2	5	14	4	10
88	2	1	1	5	0	5	5	1	4	4	2	2
89	2	1	1	7	2	5	6	2	4	5	1	4
90～94	9	3	6	30	10	20	15	1	14	9	6	3
90	2	1	1	9	5	4	5	0	5	0	0	0
91	2	1	1	8	0	8	5	1	4	1	1	0
92	3	1	2	6	4	2	2	0	2	4	2	2
93	1	0	1	3	0	3	3	0	3	2	2	0
94	1	0	1	4	1	3	0	0	0	2	1	1
95～99	1	1	0	5	1	4	5	0	5	3	2	1
95	0	0	0	2	0	2	4	0	4	0	0	0
96	0	0	0	1	0	1	1	0	1	1	1	0
97	0	0	0	0	0	0	0	0	0	1	0	1
98	0	0	0	2	1	1	0	0	0	0	0	0
99	1	1	0	0	0	0	0	0	0	1	1	0
100以上	0	0	0	0	0	0	1	1	0	1	0	1
不詳者	0	0	0	0	0	0	0	0	0	0	0	0

町丁 男女 年齢別人口 - 玉川地域

平成18年1月1日

年齢	玉川1丁目			玉川2丁目			玉川3丁目			玉川4丁目		
	総数	男	女	総数	男	女	総数	男	女	総数	男	女
総数	1,058	494	564	2,032	964	1,068	2,779	1,338	1,441	3,528	1,677	1,851
0～4	42	20	22	83	40	43	134	69	65	164	85	79
0	11	7	4	17	8	9	34	19	15	32	15	17
1	6	2	4	21	8	13	26	12	14	35	20	15
2	6	1	5	18	6	12	30	17	13	24	10	14
3	11	5	6	14	10	4	24	10	14	39	19	20
4	8	5	3	13	8	5	20	11	9	34	21	13
5～9	26	10	16	55	30	25	94	52	42	167	77	90
5	6	3	3	13	7	6	18	12	6	31	18	13
6	8	2	6	14	8	6	19	15	4	41	22	19
7	4	0	4	15	9	6	24	13	11	32	11	21
8	5	3	2	8	2	6	16	5	11	32	14	18
9	3	2	1	5	4	1	17	7	10	31	12	19
10～14	27	14	13	50	29	21	77	37	40	142	68	74
10	5	3	2	11	11	0	13	6	7	32	17	15
11	6	4	2	10	2	8	15	6	9	30	18	12
12	3	1	2	8	5	3	11	7	4	31	14	17
13	7	5	2	8	5	3	19	9	10	26	10	16
14	6	1	5	13	6	7	19	9	10	23	9	14
15～19	35	19	16	67	30	37	72	38	34	141	70	71
15	7	5	2	10	4	6	10	6	4	31	12	19
16	5	4	1	14	6	8	20	10	10	26	15	11
17	7	3	4	11	6	5	9	4	5	25	13	12
18	8	3	5	14	5	9	16	9	7	23	10	13
19	8	4	4	18	9	9	17	9	8	36	20	16
20～24	71	37	34	106	60	46	155	77	78	212	131	81
20	12	7	5	17	7	10	29	14	15	42	30	12
21	14	8	6	15	9	6	25	18	7	43	24	19
22	20	11	9	23	13	10	29	10	19	38	23	15
23	10	4	6	26	18	8	32	17	15	45	33	12
24	15	7	8	25	13	12	40	18	22	44	21	23
25～29	94	39	55	186	87	99	302	145	157	264	141	123
25	15	6	9	29	10	19	51	26	25	40	17	23
26	22	9	13	29	15	14	59	24	35	53	28	25
27	16	7	9	32	18	14	58	26	32	40	22	18
28	22	7	15	46	23	23	68	33	35	75	39	36
29	19	10	9	50	21	29	66	36	30	56	35	21
30～34	104	42	62	230	110	120	370	177	193	334	164	170
30	21	12	9	48	25	23	73	40	33	59	31	28
31	20	10	10	39	18	21	68	29	39	61	37	24
32	16	4	12	50	17	33	85	42	43	62	27	35
33	26	10	16	42	22	20	74	36	38	83	41	42
34	21	6	15	51	28	23	70	30	40	69	28	41
35～39	100	50	50	197	94	103	362	163	199	351	174	177
35	25	12	13	37	20	17	82	38	44	70	35	35
36	17	9	8	36	17	19	79	36	43	71	30	41
37	16	11	5	47	22	25	78	37	41	70	37	33
38	25	9	16	53	25	28	73	30	43	77	37	40
39	17	9	8	24	10	14	50	22	28	63	35	28
40～44	94	47	47	158	80	78	233	129	104	341	156	185
40	21	10	11	42	21	21	45	21	24	83	37	46
41	18	11	7	29	14	15	60	37	23	74	40	34
42	18	7	11	31	20	11	42	26	16	67	28	39
43	20	9	11	34	17	17	40	25	15	60	28	32
44	17	10	7	22	8	14	46	20	26	57	23	34
45～49	60	28	32	153	71	82	172	81	91	213	102	111
45	10	7	3	28	10	18	43	22	21	48	20	28
46	14	7	7	36	15	21	30	13	17	42	23	19
47	15	6	9	33	17	16	35	16	19	40	22	18
48	11	5	6	24	14	10	32	12	20	38	16	22
49	10	3	7	32	15	17	32	18	14	45	21	24



町丁 男女 年齢別人口 - 玉川地域

平成18年1月1日

年齢	玉川1丁目			玉川2丁目			玉川3丁目			玉川4丁目		
	総数	男	女	総数	男	女	総数	男	女	総数	男	女
50～54	57	27	30	120	56	64	136	68	68	217	103	114
50	10	6	4	28	12	16	30	14	16	43	20	23
51	4	1	3	18	8	10	18	13	5	35	18	17
52	14	6	8	20	9	11	26	14	12	52	21	31
53	12	7	5	29	12	17	27	9	18	32	13	19
54	17	7	10	25	15	10	35	18	17	55	31	24
55～59	83	38	45	180	81	99	166	93	73	241	121	120
55	16	5	11	38	14	24	31	15	16	28	15	13
56	15	10	5	38	16	22	32	21	11	70	32	38
57	13	4	9	35	15	20	33	16	17	52	29	23
58	25	13	12	40	20	20	38	18	20	49	25	24
59	14	6	8	29	16	13	32	23	9	42	20	22
60～64	72	37	35	115	55	60	120	58	62	178	67	111
60	9	5	4	18	10	8	20	9	11	33	13	20
61	12	8	4	22	11	11	22	8	14	44	16	28
62	18	10	8	34	18	16	28	17	11	36	14	22
63	22	8	14	18	8	10	23	11	12	34	15	19
64	11	6	5	23	8	15	27	13	14	31	9	22
65～69	58	30	28	98	50	48	90	37	53	151	62	89
65	7	3	4	30	15	15	19	11	8	28	12	16
66	10	7	3	22	12	10	13	9	4	25	12	13
67	8	5	3	16	11	5	21	5	16	28	11	17
68	9	5	4	17	6	11	23	8	15	35	12	23
69	24	10	14	13	6	7	14	4	10	35	15	20
70～74	51	25	26	85	32	53	105	46	59	156	60	96
70	12	5	7	19	5	14	32	17	15	35	16	19
71	6	4	2	18	7	11	16	6	10	31	13	18
72	14	7	7	22	11	11	19	9	10	33	15	18
73	9	4	5	14	5	9	22	10	12	24	5	19
74	10	5	5	12	4	8	16	4	12	33	11	22
75～79	33	15	18	54	21	33	87	29	58	121	47	74
75	9	3	6	9	6	3	19	9	10	19	8	11
76	9	4	5	9	2	7	17	5	12	30	12	18
77	4	2	2	18	6	12	18	5	13	29	14	15
78	6	3	3	12	5	7	15	4	11	27	7	20
79	5	3	2	6	2	4	18	6	12	16	6	10
80～84	30	10	20	48	17	31	53	22	31	74	28	46
80	6	4	2	7	2	5	11	5	6	11	3	8
81	11	3	8	9	4	5	18	10	8	14	5	9
82	5	0	5	8	4	4	6	3	3	17	8	9
83	6	3	3	14	4	10	8	2	6	17	6	11
84	2	0	2	10	3	7	10	2	8	15	6	9
85～89	13	4	9	33	13	20	37	11	26	33	14	19
85	4	2	2	6	1	5	13	3	10	7	3	4
86	4	1	3	6	3	3	7	2	5	10	6	4
87	1	0	1	5	1	4	6	2	4	3	1	2
88	4	1	3	12	6	6	4	1	3	6	1	5
89	0	0	0	4	2	2	7	3	4	7	3	4
90～94	5	2	3	11	6	5	8	4	4	22	5	17
90	1	0	1	2	2	0	2	2	0	6	1	5
91	1	0	1	4	0	4	2	2	0	4	1	3
92	3	2	1	0	0	0	0	0	0	6	1	5
93	0	0	0	3	2	1	1	0	1	3	2	1
94	0	0	0	2	2	0	3	0	3	3	0	3
95～99	3	0	3	3	2	1	5	2	3	5	2	3
95	1	0	1	0	0	0	2	1	1	2	2	0
96	2	0	2	1	1	0	2	1	1	1	0	1
97	0	0	0	1	0	1	0	0	0	2	0	2
98	0	0	0	1	1	0	1	0	1	0	0	0
99	0	0	0	0	0	0	0	0	0	0	0	0
100以上	0	0	0	0	0	0	1	0	1	1	0	1
不詳者	0	0	0	0	0	0	0	0	0	0	0	0

## 町丁 男女 年齢別人口 - 玉川地域

平成 18年 1月1日

年齢	瀬田1丁目			瀬田2丁目			瀬田3丁目			瀬田4丁目		
	総数	男	女	総数	男	女	総数	男	女	総数	男	女
総数	2,401	1,141	1,260	2,753	1,375	1,378	1,728	829	899	2,817	1,291	1,526
0～4	115	63	52	99	46	53	92	49	43	106	56	50
0	20	9	11	14	3	11	22	11	11	20	9	11
1	22	12	10	23	13	10	22	10	12	21	11	10
2	21	9	12	24	13	11	14	8	6	25	14	11
3	21	12	9	20	8	12	16	10	6	17	8	9
4	31	21	10	18	9	9	18	10	8	23	14	9
5～9	151	88	63	108	53	55	73	38	35	114	58	56
5	25	13	12	25	10	15	11	6	5	21	11	10
6	39	23	16	19	9	10	10	6	4	20	10	10
7	26	14	12	21	12	9	19	10	9	24	13	11
8	33	21	12	22	13	9	18	9	9	20	14	6
9	28	17	11	21	9	12	15	7	8	29	10	19
10～14	140	80	60	94	47	47	72	39	33	90	35	55
10	30	19	11	18	15	3	9	4	5	15	8	7
11	29	18	11	23	10	13	16	12	4	11	4	7
12	19	11	8	18	9	9	14	7	7	21	7	14
13	36	20	16	15	4	11	11	5	6	15	5	10
14	26	12	14	20	9	11	22	11	11	28	11	17
15～19	100	48	52	95	48	47	63	34	29	105	52	53
15	15	5	10	16	9	7	6	4	2	22	14	8
16	19	9	10	18	7	11	14	8	6	15	7	8
17	23	12	11	25	14	11	15	8	7	24	15	9
18	24	15	9	20	12	8	15	5	10	20	6	14
19	19	7	12	16	6	10	13	9	4	24	10	14
20～24	106	51	55	153	83	70	98	36	62	164	81	83
20	24	14	10	27	15	12	18	3	15	27	11	16
21	20	10	10	21	11	10	19	6	13	38	21	17
22	20	7	13	33	16	17	14	6	8	32	21	11
23	25	10	15	22	11	11	27	13	14	32	11	21
24	17	10	7	50	30	20	20	8	12	35	17	18
25～29	130	61	69	266	154	112	185	92	93	245	102	143
25	21	11	10	42	24	18	37	16	21	36	14	22
26	25	12	13	57	35	22	42	30	12	46	13	33
27	31	16	15	54	31	23	29	15	14	49	20	29
28	31	13	18	53	33	20	40	17	23	53	28	25
29	22	9	13	60	31	29	37	14	23	61	27	34
30～34	183	77	106	284	144	140	204	103	101	243	117	126
30	33	13	20	50	26	24	30	18	12	39	18	21
31	33	15	18	52	21	31	49	28	21	45	24	21
32	41	14	27	61	34	27	52	25	27	48	21	27
33	40	18	22	70	32	38	34	12	22	55	27	28
34	36	17	19	51	31	20	39	20	19	56	27	29
35～39	258	108	150	295	148	147	161	70	91	239	114	125
35	55	23	32	55	29	26	33	16	17	51	22	29
36	45	17	28	55	30	25	34	13	21	57	31	26
37	48	18	30	69	35	34	32	17	15	45	22	23
38	60	30	30	81	41	40	38	14	24	49	23	26
39	50	20	30	35	13	22	24	10	14	37	16	21
40～44	242	112	130	265	133	132	118	62	56	217	105	112
40	42	17	25	63	34	29	27	9	18	55	28	27
41	52	26	26	60	27	33	20	13	7	48	23	25
42	56	28	28	46	23	23	31	17	14	45	22	23
43	42	22	20	49	22	27	21	13	8	40	21	19
44	50	19	31	47	27	20	19	10	9	29	11	18
45～49	169	90	79	149	77	72	103	49	54	184	77	107
45	25	14	11	30	14	16	27	15	12	44	18	26
46	36	17	19	34	19	15	17	8	9	40	19	21
47	48	26	22	31	15	16	21	10	11	38	16	22
48	27	18	9	34	19	15	16	5	11	28	11	17
49	33	15	18	20	10	10	22	11	11	34	13	21

町丁 男女 年齢別人口 - 玉川地域

平成18年1月1日

年齢	瀬田1丁目			瀬田2丁目			瀬田3丁目			瀬田4丁目		
	総数	男	女	総数	男	女	総数	男	女	総数	男	女
50～54	153	76	77	156	73	83	113	53	60	166	77	89
50	36	21	15	31	17	14	28	13	15	37	17	20
51	36	18	18	25	14	11	20	9	11	26	11	15
52	31	15	16	32	16	16	23	9	14	36	21	15
53	27	11	16	34	16	18	16	9	7	28	13	15
54	23	11	12	34	10	24	26	13	13	39	15	24
55～59	149	69	80	167	81	86	103	58	45	220	106	114
55	19	8	11	26	12	14	13	10	3	34	17	17
56	33	14	19	29	15	14	16	9	7	52	21	31
57	32	18	14	49	25	24	31	15	16	40	24	16
58	35	15	20	48	23	25	26	15	11	58	26	32
59	30	14	16	15	6	9	17	9	8	36	18	18
60～64	108	49	59	152	76	76	94	40	54	191	88	103
60	17	11	6	24	17	7	25	13	12	30	14	16
61	21	13	8	27	16	11	16	8	8	42	19	23
62	23	11	12	39	17	22	21	12	9	39	19	20
63	28	9	19	33	15	18	16	4	12	34	13	21
64	19	5	14	29	11	18	16	3	13	46	23	23
65～69	127	50	77	130	62	68	72	36	36	134	64	70
65	22	7	15	29	14	15	16	10	6	24	16	8
66	25	8	17	16	5	11	11	9	2	25	11	14
67	24	10	14	21	12	9	14	5	9	22	7	15
68	26	13	13	38	19	19	16	7	9	38	22	16
69	30	12	18	26	12	14	15	5	10	25	8	17
70～74	97	49	48	122	55	67	69	30	39	139	69	70
70	25	11	14	23	11	12	17	9	8	31	22	9
71	22	14	8	32	13	19	17	9	8	33	15	18
72	19	10	9	26	13	13	11	5	6	26	11	15
73	13	7	6	25	10	15	16	4	12	25	7	18
74	18	7	11	16	8	8	8	3	5	24	14	10
75～79	75	34	41	114	47	67	51	21	30	121	44	77
75	19	7	12	29	7	22	10	5	5	18	6	12
76	19	12	7	26	15	11	11	2	9	19	9	10
77	9	5	4	22	7	15	14	5	9	35	12	23
78	15	5	10	25	10	15	7	3	4	27	10	17
79	13	5	8	12	8	4	9	6	3	22	7	15
80～84	58	23	35	63	31	32	31	11	20	75	27	48
80	10	3	7	13	8	5	10	5	5	16	3	13
81	10	3	7	10	6	4	5	1	4	20	6	14
82	17	10	7	19	9	10	5	1	4	11	6	5
83	9	3	6	13	4	9	5	2	3	13	6	7
84	12	4	8	8	4	4	6	2	4	15	6	9
85～89	23	10	13	28	11	17	13	5	8	32	10	22
85	6	2	4	6	5	1	2	2	0	10	4	6
86	4	2	2	8	1	7	4	2	2	5	2	3
87	2	0	2	5	3	2	2	0	2	9	1	8
88	9	5	4	5	0	5	3	1	2	5	3	2
89	2	1	1	4	2	2	2	0	2	3	0	3
90～94	10	1	9	10	6	4	10	3	7	27	8	19
90	2	0	2	2	1	1	5	3	2	9	3	6
91	3	1	2	2	1	1	2	0	2	5	2	3
92	1	0	1	3	3	0	3	0	3	4	1	3
93	2	0	2	2	1	1	0	0	0	7	1	6
94	2	0	2	1	0	1	0	0	0	2	1	1
95～99	6	2	4	2	0	2	3	0	3	4	1	3
95	2	0	2	0	0	0	3	0	3	1	1	0
96	1	0	1	1	0	1	0	0	0	1	0	1
97	2	1	1	0	0	0	0	0	0	1	0	1
98	1	1	0	1	0	1	0	0	0	1	0	1
99	0	0	0	0	0	0	0	0	0	0	0	0
100以上	1	0	1	1	0	1	0	0	0	1	0	1
不詳者	0	0	0	0	0	0	0	0	0	0	0	0

町丁 男女 年齢別人口 - 玉川地域

平成 18年 1月1日

年齢	瀬田5丁目			玉川台1丁目			玉川台2丁目			深沢まちづくり出張所		
	総数	男	女	総数	男	女	総数	男	女	総数	男	女
総数	2,574	1,244	1,330	1,731	787	944	3,133	1,502	1,631	44,403	21,309	23,094
0～4	118	62	56	61	32	29	122	73	49	1,803	953	850
0	19	9	10	14	11	3	29	16	13	340	183	157
1	23	13	10	7	4	3	26	15	11	366	180	186
2	22	15	7	14	7	7	24	15	9	375	194	181
3	25	12	13	11	5	6	27	16	11	346	200	146
4	29	13	16	15	5	10	16	11	5	376	196	180
5～9	115	55	60	42	20	22	119	57	62	1,840	897	943
5	13	6	7	9	4	5	30	16	14	373	182	191
6	29	11	18	12	4	8	23	12	11	377	185	192
7	23	12	11	7	5	2	22	12	10	356	176	180
8	22	11	11	9	5	4	23	9	14	365	167	198
9	28	15	13	5	2	3	21	8	13	369	187	182
10～14	107	45	62	45	29	16	74	34	40	1,806	941	865
10	24	9	15	4	3	1	14	6	8	408	205	203
11	18	7	11	12	7	5	20	11	9	349	177	172
12	22	10	12	6	4	2	9	4	5	349	183	166
13	21	7	14	15	9	6	8	1	7	370	185	185
14	22	12	10	8	6	2	23	12	11	330	191	139
15～19	118	54	64	65	37	28	109	55	54	1,970	1,034	936
15	22	9	13	6	6	0	20	10	10	362	186	176
16	18	11	7	15	9	6	23	9	14	333	193	140
17	25	9	16	15	5	10	14	9	5	401	214	187
18	22	9	13	15	10	5	28	15	13	390	189	201
19	31	16	15	14	7	7	24	12	12	484	252	232
20～24	143	71	72	105	46	59	178	81	97	2,938	1,551	1,387
20	30	18	12	14	9	5	34	15	19	493	264	229
21	36	19	17	16	11	5	33	17	16	607	317	290
22	24	12	12	20	7	13	36	16	20	613	349	264
23	27	13	14	29	7	22	41	18	23	644	340	304
24	26	9	17	26	12	14	34	15	19	581	281	300
25～29	183	83	100	153	54	99	334	147	187	3,627	1,723	1,904
25	23	7	16	35	10	25	50	16	34	658	311	347
26	34	20	14	29	8	21	61	30	31	659	316	343
27	42	17	25	32	13	19	64	24	40	719	356	363
28	40	20	20	25	9	16	76	40	36	798	360	438
29	44	19	25	32	14	18	83	37	46	793	380	413
30～34	200	94	106	206	104	102	353	179	174	4,183	1,945	2,238
30	38	17	21	51	27	24	61	31	30	790	361	429
31	45	22	23	35	19	16	86	50	36	822	376	446
32	38	23	15	44	17	27	71	34	37	875	426	449
33	38	15	23	36	18	18	67	34	33	852	407	445
34	41	17	24	40	23	17	68	30	38	844	375	469
35～39	212	106	106	174	83	91	341	165	176	4,045	1,932	2,113
35	44	22	22	49	22	27	71	31	40	800	377	423
36	39	20	19	36	20	16	67	26	41	815	412	403
37	43	23	20	32	15	17	57	27	30	840	397	443
38	43	19	24	32	15	17	84	45	39	878	406	472
39	43	22	21	25	11	14	62	36	26	712	340	372
40～44	228	117	111	163	74	89	290	139	151	3,897	1,923	1,974
40	56	29	27	35	16	19	58	22	36	867	440	427
41	46	23	23	41	16	25	61	37	24	804	393	411
42	42	23	19	33	17	16	69	32	37	745	366	379
43	41	18	23	18	8	10	53	31	22	745	372	373
44	43	24	19	36	17	19	49	17	32	736	352	384
45～49	193	102	91	136	65	71	245	123	122	3,108	1,518	1,590
45	37	22	15	34	17	17	61	29	32	683	328	355
46	54	29	25	31	14	17	51	23	28	637	296	341
47	36	20	16	20	11	9	47	27	20	657	330	327
48	38	16	22	23	10	13	45	22	23	568	282	286
49	28	15	13	28	13	15	41	22	19	563	282	281

町丁 男女 年齢別人口 - 玉川地域

平成 18年 1月1日

年齢	瀬田5丁目			玉川台1丁目			玉川台2丁目			深沢まちづくり出張所		
	総数	男	女	総数	男	女	総数	男	女	総数	男	女
50～54	188	106	82	107	53	54	197	98	99	2,611	1,306	1,305
50	42	25	17	30	13	17	32	18	14	531	269	262
51	37	22	15	24	11	13	36	22	14	525	261	264
52	44	24	20	19	12	7	41	21	20	493	245	248
53	32	16	16	14	8	6	48	21	27	534	270	264
54	33	19	14	20	9	11	40	16	24	528	261	267
55～59	199	103	96	118	51	67	190	95	95	3,160	1,589	1,571
55	49	23	26	21	6	15	36	18	18	576	300	276
56	34	24	10	26	11	15	46	24	22	690	343	347
57	39	20	19	32	15	17	51	26	25	708	356	352
58	47	19	28	27	14	13	38	18	20	695	344	351
59	30	17	13	12	5	7	19	9	10	491	246	245
60～64	147	60	87	75	35	40	133	69	64	2,321	1,121	1,200
60	22	8	14	12	6	6	23	9	14	409	195	214
61	32	13	19	13	7	6	32	18	14	498	233	265
62	38	17	21	16	3	13	24	11	13	481	239	242
63	37	14	23	18	9	9	25	12	13	442	220	222
64	18	8	10	16	10	6	29	19	10	491	234	257
65～69	135	62	73	86	37	49	126	58	68	1,887	858	1,029
65	36	18	18	19	7	12	30	13	17	414	190	224
66	26	10	16	13	7	6	31	18	13	378	174	204
67	26	12	14	14	7	7	20	11	9	350	175	175
68	26	11	15	20	5	15	15	5	10	387	175	212
69	21	11	10	20	11	9	30	11	19	358	144	214
70～74	109	48	61	71	30	41	117	46	71	1,823	784	1,039
70	29	16	13	14	7	7	22	9	13	407	191	216
71	17	8	9	13	4	9	20	11	9	363	142	221
72	22	10	12	18	11	7	27	9	18	359	152	207
73	23	7	16	13	6	7	22	9	13	371	168	203
74	18	7	11	13	2	11	26	8	18	323	131	192
75～79	74	36	38	59	20	39	70	36	34	1,447	590	857
75	18	8	10	12	3	9	19	13	6	305	119	186
76	13	9	4	9	4	5	10	5	5	300	126	174
77	22	8	14	19	5	14	10	6	4	269	104	165
78	11	8	3	12	5	7	17	6	11	301	125	176
79	10	3	7	7	3	4	14	6	8	272	116	156
80～84	61	23	38	36	13	23	66	20	46	1,050	376	674
80	21	8	13	6	3	3	12	5	7	299	115	184
81	9	2	7	14	4	10	15	6	9	211	76	135
82	14	5	9	6	2	4	16	4	12	192	73	119
83	10	6	4	8	3	5	14	4	10	160	47	113
84	7	2	5	2	1	1	9	1	8	188	65	123
85～89	28	12	16	19	2	17	38	15	23	553	164	389
85	7	3	4	5	1	4	9	3	6	130	40	90
86	6	3	3	3	0	3	8	1	7	132	37	95
87	3	1	2	5	1	4	5	2	3	115	32	83
88	7	4	3	2	0	2	10	4	6	107	36	71
89	5	1	4	4	0	4	6	5	1	69	19	50
90～94	13	5	8	8	2	6	24	9	15	241	78	163
90	5	1	4	3	0	3	7	1	6	66	27	39
91	3	1	2	1	0	1	6	3	3	54	21	33
92	3	2	1	1	0	1	5	2	3	53	12	41
93	1	1	0	1	1	0	2	0	2	32	9	23
94	1	0	1	2	1	1	4	3	1	36	9	27
95～99	2	0	2	2	0	2	6	2	4	79	21	58
95	1	0	1	1	0	1	2	1	1	36	13	23
96	1	0	1	0	0	0	1	0	1	15	2	13
97	0	0	0	0	0	0	0	0	0	15	1	14
98	0	0	0	1	0	1	3	1	2	8	3	5
99	0	0	0	0	0	0	0	0	0	5	2	3
100以上	1	0	1	0	0	0	1	1	0	14	5	9
不詳者	0	0	0	0	0	0	0	0	0	0	0	0

町丁 男女 年齢別人口 - 玉川地域

平成18年1月1日

年齢	駒沢3丁目			駒沢4丁目			駒沢5丁目			駒沢公園		
	総数	男	女	総数	男	女	総数	男	女	総数	男	女
総数	2,694	1,309	1,385	3,451	1,621	1,830	2,122	1,033	1,089	0	0	0
0～4	87	39	48	98	47	51	89	51	38	0	0	0
0	9	5	4	17	9	8	16	8	8	0	0	0
1	24	10	14	17	8	9	15	9	6	0	0	0
2	17	6	11	24	10	14	28	14	14	0	0	0
3	19	11	8	21	12	9	11	9	2	0	0	0
4	18	7	11	19	8	11	19	11	8	0	0	0
5～9	66	28	38	126	63	63	92	48	44	0	0	0
5	7	4	3	29	13	16	16	10	6	0	0	0
6	16	4	12	25	15	10	22	8	14	0	0	0
7	15	9	6	25	11	14	15	10	5	0	0	0
8	16	5	11	22	8	14	20	11	9	0	0	0
9	12	6	6	25	16	9	19	9	10	0	0	0
10～14	81	51	30	139	61	78	90	54	36	0	0	0
10	17	8	9	28	13	15	28	13	15	0	0	0
11	9	3	6	21	6	15	11	7	4	0	0	0
12	12	3	9	29	12	17	12	9	3	0	0	0
13	18	16	2	32	16	16	23	15	8	0	0	0
14	25	21	4	29	14	15	16	10	6	0	0	0
15～19	137	75	62	157	88	69	98	53	45	0	0	0
15	25	15	10	30	15	15	24	9	15	0	0	0
16	21	12	9	32	18	14	16	11	5	0	0	0
17	32	18	14	32	22	10	18	9	9	0	0	0
18	23	11	12	28	11	17	20	13	7	0	0	0
19	36	19	17	35	22	13	20	11	9	0	0	0
20～24	230	118	112	275	142	133	146	78	68	0	0	0
20	21	13	8	43	23	20	19	8	11	0	0	0
21	43	29	14	47	24	23	30	15	15	0	0	0
22	56	32	24	70	38	32	27	17	10	0	0	0
23	56	21	35	66	36	30	30	20	10	0	0	0
24	54	23	31	49	21	28	40	18	22	0	0	0
25～29	319	163	156	387	172	215	163	74	89	0	0	0
25	60	30	30	67	30	37	29	13	16	0	0	0
26	56	34	22	67	31	36	32	15	17	0	0	0
27	70	35	35	78	35	43	31	14	17	0	0	0
28	54	29	25	104	43	61	27	13	14	0	0	0
29	79	35	44	71	33	38	44	19	25	0	0	0
30～34	307	156	151	319	147	172	186	81	105	0	0	0
30	63	30	33	62	29	33	32	12	20	0	0	0
31	62	33	29	62	33	29	37	20	17	0	0	0
32	76	42	34	61	29	32	41	20	21	0	0	0
33	50	22	28	78	34	44	36	13	23	0	0	0
34	56	29	27	56	22	34	40	16	24	0	0	0
35～39	195	95	100	308	144	164	185	94	91	0	0	0
35	38	21	17	65	32	33	37	19	18	0	0	0
36	39	14	25	64	30	34	32	13	19	0	0	0
37	40	20	20	63	26	37	51	32	19	0	0	0
38	46	23	23	69	30	39	41	19	22	0	0	0
39	32	17	15	47	26	21	24	11	13	0	0	0
40～44	184	92	92	265	129	136	173	85	88	0	0	0
40	39	23	16	50	21	29	43	20	23	0	0	0
41	39	18	21	48	26	22	32	15	17	0	0	0
42	32	9	23	63	29	34	34	16	18	0	0	0
43	39	23	16	48	24	24	35	22	13	0	0	0
44	35	19	16	56	29	27	29	12	17	0	0	0
45～49	163	82	81	218	105	113	146	76	70	0	0	0
45	33	19	14	49	18	31	40	16	24	0	0	0
46	35	12	23	49	21	28	22	11	11	0	0	0
47	31	20	11	40	24	16	31	16	15	0	0	0
48	29	15	14	40	24	16	24	15	9	0	0	0
49	35	16	19	40	18	22	29	18	11	0	0	0

町丁 男女 年齢別人口 - 玉川地域

平成18年1月1日

年齢	駒沢3丁目			駒沢4丁目			駒沢5丁目			駒沢公園		
	総数	男	女	総数	男	女	総数	男	女	総数	男	女
50～54	150	72	78	203	108	95	107	51	56	0	0	0
50	25	14	11	43	25	18	26	11	15	0	0	0
51	27	13	14	39	26	13	18	6	12	0	0	0
52	30	11	19	38	16	22	15	9	6	0	0	0
53	30	17	13	43	24	19	24	13	11	0	0	0
54	38	17	21	40	17	23	24	12	12	0	0	0
55～59	191	85	106	238	120	118	151	71	80	0	0	0
55	36	16	20	42	21	21	22	9	13	0	0	0
56	35	18	17	63	40	23	30	11	19	0	0	0
57	48	23	25	55	27	28	39	18	21	0	0	0
58	41	16	25	42	16	26	30	19	11	0	0	0
59	31	12	19	36	16	20	30	14	16	0	0	0
60～64	145	72	73	154	67	87	145	74	71	0	0	0
60	24	10	14	32	14	18	31	15	16	0	0	0
61	25	17	8	35	19	16	29	12	17	0	0	0
62	25	13	12	37	13	24	28	20	8	0	0	0
63	34	15	19	25	10	15	27	11	16	0	0	0
64	37	17	20	25	11	14	30	16	14	0	0	0
65～69	125	58	67	150	63	87	107	49	58	0	0	0
65	36	15	21	37	18	19	20	9	11	0	0	0
66	20	10	10	35	15	20	21	12	9	0	0	0
67	22	14	8	28	16	12	17	8	9	0	0	0
68	21	8	13	23	8	15	29	11	18	0	0	0
69	26	11	15	27	6	21	20	9	11	0	0	0
70～74	117	54	63	145	63	82	81	38	43	0	0	0
70	28	12	16	37	16	21	21	14	7	0	0	0
71	30	13	17	36	9	27	23	9	14	0	0	0
72	17	7	10	23	8	15	13	5	8	0	0	0
73	30	15	15	30	22	8	15	7	8	0	0	0
74	12	7	5	19	8	11	9	3	6	0	0	0
75～79	76	29	47	108	44	64	56	20	36	0	0	0
75	21	10	11	30	11	19	11	5	6	0	0	0
76	24	8	16	22	9	13	11	3	8	0	0	0
77	8	1	7	21	10	11	7	3	4	0	0	0
78	10	4	6	20	9	11	11	3	8	0	0	0
79	13	6	7	15	5	10	16	6	10	0	0	0
80～84	65	23	42	89	35	54	54	13	41	0	0	0
80	9	4	5	25	10	15	14	1	13	0	0	0
81	14	5	9	16	7	9	10	7	3	0	0	0
82	14	5	9	13	6	7	10	1	9	0	0	0
83	16	6	10	19	7	12	8	0	8	0	0	0
84	12	3	9	16	5	11	12	4	8	0	0	0
85～89	33	8	25	33	9	24	37	14	23	0	0	0
85	8	0	8	4	1	3	11	3	8	0	0	0
86	5	1	4	7	1	6	7	4	3	0	0	0
87	3	0	3	6	1	5	4	2	2	0	0	0
88	9	4	5	11	5	6	8	2	6	0	0	0
89	8	3	5	5	1	4	7	3	4	0	0	0
90～94	17	7	10	25	10	15	10	5	5	0	0	0
90	7	3	4	5	3	2	2	2	0	0	0	0
91	3	0	3	2	0	2	3	1	2	0	0	0
92	0	0	0	12	4	8	4	1	3	0	0	0
93	3	2	1	4	2	2	0	0	0	0	0	0
94	4	2	2	2	1	1	1	1	0	0	0	0
95～99	5	1	4	12	3	9	5	3	2	0	0	0
95	2	1	1	4	1	3	4	3	1	0	0	0
96	1	0	1	3	0	3	0	0	0	0	0	0
97	1	0	1	2	0	2	1	0	1	0	0	0
98	1	0	1	2	1	1	0	0	0	0	0	0
99	0	0	0	1	1	0	0	0	0	0	0	0
100以上	1	1	0	2	1	1	1	1	0	0	0	0
不詳者	0	0	0	0	0	0	0	0	0	0	0	0

町丁 男女 年齢別人口 - 玉川地域

平成 18年 1月1日

年齢	新 町1丁目			新 町2丁目			新 町3丁目			桜新町1丁目		
	総数	男	女	総数	男	女	総数	男	女	総数	男	女
総数	2,783	1,325	1,458	3,192	1,465	1,727	1,890	864	1,026	3,390	1,532	1,858
0～4	95	43	52	89	43	46	73	38	35	107	62	45
0	25	9	16	18	9	9	11	4	7	20	13	7
1	17	7	10	19	10	9	16	6	10	23	14	9
2	12	7	5	15	9	6	16	10	6	25	10	15
3	21	10	11	18	7	11	13	8	5	20	14	6
4	20	10	10	19	8	11	17	10	7	19	11	8
5～9	107	61	46	98	49	49	85	36	49	94	44	50
5	25	12	13	14	6	8	20	11	9	13	4	9
6	21	13	8	21	12	9	12	5	7	17	8	9
7	17	10	7	23	13	10	16	4	12	21	9	12
8	26	16	10	20	9	11	18	9	9	18	10	8
9	18	10	8	20	9	11	19	7	12	25	13	12
10～14	122	74	48	111	59	52	70	38	32	97	44	53
10	23	13	10	26	13	13	17	11	6	25	7	18
11	26	15	11	20	9	11	16	7	9	17	12	5
12	28	19	9	20	13	7	14	7	7	11	6	5
13	27	15	12	23	10	13	10	4	6	26	12	14
14	18	12	6	22	14	8	13	9	4	18	7	11
15～19	154	78	76	128	66	62	79	41	38	119	52	67
15	28	14	14	18	7	11	16	11	5	24	11	13
16	23	9	14	21	15	6	12	6	6	17	8	9
17	41	19	22	24	12	12	16	8	8	26	11	15
18	27	16	11	25	14	11	20	7	13	24	8	16
19	35	20	15	40	18	22	15	9	6	28	14	14
20～24	188	96	92	217	102	115	90	48	42	244	105	139
20	44	23	21	39	24	15	14	8	6	41	16	25
21	39	20	19	32	12	20	19	11	8	45	21	24
22	35	20	15	34	12	22	23	11	12	50	25	25
23	43	19	24	59	34	25	17	9	8	52	18	34
24	27	14	13	53	20	33	17	9	8	56	25	31
25～29	175	82	93	316	138	178	147	68	79	314	146	168
25	34	17	17	61	24	37	26	12	14	57	21	36
26	29	16	13	71	29	42	24	10	14	63	29	34
27	31	22	9	57	22	35	30	14	16	57	22	35
28	36	14	22	67	35	32	37	16	21	77	42	35
29	45	13	32	60	28	32	30	16	14	60	32	28
30～34	244	113	131	335	141	194	176	73	103	418	176	242
30	47	19	28	81	38	43	31	10	21	79	33	46
31	41	19	22	62	22	40	39	13	26	92	43	49
32	44	28	16	67	25	42	35	16	19	69	28	41
33	55	24	31	58	26	32	28	13	15	94	41	53
34	57	23	34	67	30	37	43	21	22	84	31	53
35～39	236	120	116	261	126	135	172	72	100	284	130	154
35	51	23	28	54	26	28	30	15	15	58	24	34
36	46	21	25	43	25	18	34	17	17	58	29	29
37	41	22	19	68	34	34	28	11	17	56	24	32
38	61	32	29	42	13	29	38	15	23	50	26	24
39	37	22	15	54	28	26	42	14	28	62	27	35
40～44	259	129	130	256	123	133	197	96	101	240	114	126
40	58	27	31	67	34	33	47	22	25	51	27	24
41	60	33	27	52	20	32	40	19	21	47	18	29
42	49	22	27	41	21	20	38	20	18	45	21	24
43	39	17	22	45	23	22	37	20	17	47	22	25
44	53	30	23	51	25	26	35	15	20	50	26	24
45～49	211	99	112	196	86	110	148	72	76	194	87	107
45	42	20	22	43	17	26	25	15	10	40	21	19
46	42	20	22	39	18	21	34	19	15	35	16	19
47	45	21	24	42	17	25	36	17	19	39	16	23
48	41	19	22	47	22	25	22	8	14	47	20	27
49	41	19	22	25	12	13	31	13	18	33	14	19



町丁 男女 年齢別人口 - 玉川地域

平成 18年 1月1日

年齢	新 町1丁目			新 町2丁目			新 町3丁目			桜新町1丁目		
	総数	男	女	総数	男	女	総数	男	女	総数	男	女
50～54	171	91	80	197	94	103	119	51	68	194	99	95
50	38	24	14	24	15	9	24	9	15	38	18	20
51	39	15	24	53	20	33	22	8	14	38	19	19
52	34	18	16	42	23	19	28	15	13	40	18	22
53	34	21	13	40	19	21	23	8	15	43	24	19
54	26	13	13	38	17	21	22	11	11	35	20	15
55～59	184	95	89	261	138	123	129	60	69	283	145	138
55	33	18	15	46	20	26	13	8	5	51	29	22
56	34	17	17	55	31	24	26	12	14	66	29	37
57	43	23	20	65	36	29	23	11	12	59	28	31
58	45	23	22	56	29	27	41	21	20	61	28	33
59	29	14	15	39	22	17	26	8	18	46	31	15
60～64	117	55	62	167	72	95	94	48	46	217	99	118
60	22	13	9	28	14	14	11	6	5	44	14	30
61	23	7	16	35	11	24	23	13	10	49	26	23
62	28	13	15	32	16	16	22	12	10	44	21	23
63	24	12	12	38	17	21	16	8	8	38	21	17
64	20	10	10	34	14	20	22	9	13	42	17	25
65～69	127	49	78	157	76	81	69	33	36	157	70	87
65	25	12	13	34	18	16	15	7	8	32	9	23
66	31	14	17	33	13	20	13	4	9	28	13	15
67	26	11	15	27	16	11	15	8	7	31	11	20
68	23	8	15	41	15	26	9	5	4	34	22	12
69	22	4	18	22	14	8	17	9	8	32	15	17
70～74	137	50	87	138	64	74	77	28	49	144	57	87
70	23	8	15	31	13	18	16	5	11	31	16	15
71	13	5	8	30	14	16	14	6	8	35	12	23
72	35	10	25	29	12	17	20	8	12	24	12	12
73	26	11	15	27	14	13	14	4	10	30	11	19
74	40	16	24	21	11	10	13	5	8	24	6	18
75～79	115	49	66	97	40	57	67	30	37	115	47	68
75	21	6	15	21	10	11	9	4	5	20	6	14
76	15	6	9	12	8	4	21	9	12	22	8	14
77	25	12	13	21	7	14	6	2	4	23	10	13
78	27	10	17	20	8	12	21	12	9	28	9	19
79	27	15	12	23	7	16	10	3	7	22	14	8
80～84	73	21	52	87	26	61	49	17	32	91	29	62
80	21	5	16	22	8	14	17	6	11	26	9	17
81	16	7	9	22	3	19	9	6	3	20	8	12
82	13	5	8	13	3	10	5	1	4	14	6	8
83	11	1	10	14	5	9	9	3	6	13	2	11
84	12	3	9	16	7	9	9	1	8	18	4	14
85～89	42	12	30	56	14	42	28	8	20	55	18	37
85	10	3	7	12	3	9	9	1	8	10	6	4
86	7	3	4	14	2	12	3	2	1	12	2	10
87	12	1	11	10	5	5	5	1	4	19	4	15
88	10	4	6	11	2	9	6	1	5	10	5	5
89	3	1	2	9	2	7	5	3	2	4	1	3
90～94	17	6	11	20	6	14	14	5	9	17	5	12
90	2	1	1	4	2	2	7	3	4	5	1	4
91	6	2	4	7	4	3	1	1	0	3	2	1
92	1	0	1	2	0	2	2	0	2	3	0	3
93	2	1	1	4	0	4	3	1	2	3	1	2
94	6	2	4	3	0	3	1	0	1	3	1	2
95～99	6	2	4	5	2	3	5	1	4	4	2	2
95	2	0	2	3	2	1	2	0	2	3	2	1
96	2	1	1	0	0	0	2	0	2	0	0	0
97	1	0	1	2	0	2	1	1	0	1	0	1
98	1	1	0	0	0	0	0	0	0	0	0	0
99	0	0	0	0	0	0	0	0	0	0	0	0
100以上	3	0	3	0	0	0	2	1	1	2	1	1
不詳者	0	0	0	0	0	0	0	0	0	0	0	0

町丁 男女 年齢別人口 - 玉川地域

平成18年1月1日

年齢	桜新町2丁目			深沢1丁目			深沢2丁目			深沢3丁目		
	総数	男	女	総数	男	女	総数	男	女	総数	男	女
総数	2,666	1,194	1,472	3,212	1,576	1,636	3,523	1,715	1,808	2,507	1,256	1,251
0～4	80	44	36	133	68	65	285	154	131	75	38	37
0	15	9	6	22	10	12	63	41	22	19	9	10
1	16	4	12	26	15	11	56	27	29	12	5	7
2	17	14	3	34	17	17	57	30	27	12	8	4
3	12	9	3	24	12	12	54	29	25	15	7	8
4	20	8	12	27	14	13	55	27	28	17	9	8
5～9	73	36	37	143	71	72	217	98	119	116	55	61
5	21	9	12	34	16	18	51	21	30	27	14	13
6	11	7	4	25	13	12	47	22	25	32	17	15
7	12	7	5	25	10	15	40	22	18	19	7	12
8	14	5	9	35	18	17	47	21	26	15	6	9
9	15	8	7	24	14	10	32	12	20	23	11	12
10～14	54	28	26	147	82	65	147	65	82	125	64	61
10	13	6	7	35	17	18	32	14	18	35	19	16
11	11	7	4	29	15	14	31	17	14	23	10	13
12	12	8	4	27	19	8	32	8	24	24	12	12
13	10	1	9	32	16	16	22	10	12	25	13	12
14	8	6	2	24	15	9	30	16	14	18	10	8
15～19	101	51	50	135	75	60	122	65	57	98	45	53
15	13	6	7	24	12	12	29	16	13	21	12	9
16	28	17	11	19	12	7	16	7	9	17	10	7
17	14	7	7	34	20	14	25	13	12	13	5	8
18	21	9	12	28	14	14	23	16	7	25	10	15
19	25	12	13	30	17	13	29	13	16	22	8	14
20～24	182	92	90	196	117	79	146	71	75	141	80	61
20	28	14	14	35	18	17	26	11	15	17	11	6
21	39	17	22	32	19	13	32	15	17	31	14	17
22	33	15	18	46	33	13	29	15	14	30	17	13
23	44	24	20	48	29	19	24	13	11	28	16	12
24	38	22	16	35	18	17	35	17	18	35	22	13
25～29	291	124	167	211	106	105	207	92	115	195	110	85
25	54	19	35	43	24	19	25	11	14	34	21	13
26	50	22	28	45	20	25	31	18	13	35	16	19
27	67	35	32	34	19	15	37	20	17	43	27	16
28	58	26	32	45	22	23	56	18	38	38	21	17
29	62	22	40	44	21	23	58	25	33	45	25	20
30～34	277	122	155	266	120	146	348	149	199	208	115	93
30	54	24	30	49	16	33	62	27	35	41	27	14
31	58	27	31	52	21	31	55	18	37	34	16	18
32	58	24	34	67	36	31	77	34	43	51	27	24
33	63	29	34	47	27	20	75	36	39	33	18	15
34	44	18	26	51	20	31	79	34	45	49	27	22
35～39	266	111	155	289	141	148	452	215	237	211	107	104
35	52	22	30	57	24	33	77	35	42	39	24	15
36	49	21	28	57	32	25	95	49	46	39	21	18
37	49	25	24	52	22	30	92	45	47	48	21	27
38	74	27	47	62	29	33	106	42	64	51	27	24
39	42	16	26	61	34	27	82	44	38	34	14	20
40～44	268	110	158	265	142	123	417	223	194	199	108	91
40	68	28	40	50	27	23	98	57	41	33	15	18
41	49	21	28	55	32	23	101	53	48	43	22	21
42	52	22	30	52	30	22	72	44	28	45	30	15
43	48	19	29	56	25	31	80	43	37	43	25	18
44	51	20	31	52	28	24	66	26	40	35	16	19
45～49	189	88	101	224	103	121	282	148	134	147	77	70
45	54	23	31	43	21	22	60	31	29	36	19	17
46	39	18	21	44	21	23	59	31	28	31	16	15
47	40	23	17	55	25	30	55	31	24	27	11	16
48	25	12	13	41	18	23	53	27	26	28	17	11
49	31	12	19	41	18	23	55	28	27	25	14	11

町丁 男女 年齢別人口 - 玉川地域

平成18年1月1日

年齢	桜新町2丁目			深沢1丁目			深沢2丁目			深沢3丁目		
	総数	男	女	総数	男	女	総数	男	女	総数	男	女
50～54	163	69	94	208	105	103	215	105	110	115	56	59
50	27	10	17	48	25	23	54	27	27	18	9	9
51	27	11	16	44	24	20	38	22	16	20	9	11
52	31	14	17	30	11	19	42	19	23	25	13	12
53	42	19	23	41	22	19	40	17	23	24	9	15
54	36	15	21	45	23	22	41	20	21	28	16	12
55～59	207	102	105	227	112	115	234	126	108	180	93	87
55	42	23	19	49	25	24	37	18	19	32	18	14
56	51	28	23	47	22	25	54	28	26	37	16	21
57	46	22	24	53	25	28	57	33	24	32	18	14
58	50	19	31	44	23	21	49	28	21	49	27	22
59	18	10	8	34	17	17	37	19	18	30	14	16
60～64	157	69	88	153	75	78	141	73	68	164	85	79
60	30	14	16	27	12	15	25	12	13	21	13	8
61	29	11	18	34	11	23	35	19	16	35	20	15
62	42	22	20	21	10	11	30	19	11	40	17	23
63	27	11	16	29	21	8	27	11	16	30	15	15
64	29	11	18	42	21	21	24	12	12	38	20	18
65～69	93	54	39	151	65	86	104	46	58	135	63	72
65	22	15	7	26	11	15	23	12	11	26	13	13
66	23	14	9	31	17	14	21	7	14	24	11	13
67	10	6	4	26	12	14	19	9	10	32	16	16
68	21	12	9	36	16	20	23	11	12	24	7	17
69	17	7	10	32	9	23	18	7	11	29	16	13
70～74	98	38	60	161	73	88	80	40	40	155	72	83
70	27	10	17	26	13	13	22	14	8	35	16	19
71	14	4	10	27	12	15	14	9	5	33	13	20
72	18	7	11	36	20	16	13	8	5	29	13	16
73	19	9	10	35	14	21	15	4	11	35	20	15
74	20	8	12	37	14	23	16	5	11	23	10	13
75～79	78	27	51	151	59	92	57	23	34	98	43	55
75	14	3	11	34	17	17	16	7	9	17	6	11
76	19	9	10	29	12	17	11	1	10	21	8	13
77	18	3	15	31	12	19	10	5	5	25	10	15
78	15	7	8	33	10	23	14	6	8	14	6	8
79	12	5	7	24	8	16	6	4	2	21	13	8
80～84	48	16	32	91	43	48	39	13	26	77	29	48
80	19	8	11	25	12	13	8	4	4	29	17	12
81	8	0	8	18	8	10	8	2	6	11	3	8
82	6	3	3	20	11	9	12	4	8	13	3	10
83	6	1	5	9	6	3	4	1	3	18	4	14
84	9	4	5	19	6	13	7	2	5	6	2	4
85～89	29	11	18	45	13	32	19	6	13	42	12	30
85	6	4	2	8	2	6	6	4	2	13	3	10
86	8	2	6	13	3	10	8	1	7	5	1	4
87	7	3	4	11	3	8	2	0	2	16	5	11
88	6	2	4	9	3	6	2	0	2	5	3	2
89	2	0	2	4	2	2	1	1	0	3	0	3
90～94	10	2	8	11	4	7	9	2	7	21	4	17
90	2	1	1	4	2	2	3	0	3	6	1	5
91	2	0	2	3	2	1	4	1	3	6	1	5
92	3	1	2	3	0	3	1	1	0	6	0	6
93	1	0	1	1	0	1	1	0	1	1	1	0
94	2	0	2	0	0	0	0	0	0	2	1	1
95～99	2	0	2	4	2	2	2	1	1	5	0	5
95	1	0	1	1	1	0	2	1	1	3	0	3
96	0	0	0	2	0	2	0	0	0	1	0	1
97	1	0	1	0	0	0	0	0	0	0	0	0
98	0	0	0	0	0	0	0	0	0	0	0	0
99	0	0	0	1	1	0	0	0	0	1	0	1
100以上	0	0	0	1	0	1	0	0	0	0	0	0
不詳者	0	0	0	0	0	0	0	0	0	0	0	0

町丁 男女 年齢別人口 - 玉川地域

平成18年1月1日

年齢	深 沢 4 丁 目			深 沢 5 丁 目			深 沢 6 丁 目			深 沢 7 丁 目		
	総数	男	女	総数	男	女	総数	男	女	総数	男	女
総数	3,289	1,629	1,660	3,899	1,964	1,935	2,287	1,142	1,145	1,918	967	951
0～4	154	84	70	156	87	69	100	55	45	102	58	44
0	29	15	14	29	19	10	18	7	11	16	9	7
1	43	20	23	27	13	14	19	13	6	24	15	9
2	25	16	9	36	21	15	23	11	12	18	7	11
3	33	20	13	29	16	13	12	9	3	18	9	9
4	24	13	11	35	18	17	28	15	13	26	18	8
5～9	170	88	82	175	83	92	94	48	46	111	58	53
5	34	21	13	31	12	19	15	8	7	21	12	9
6	34	18	16	27	11	16	21	14	7	27	11	16
7	37	18	19	39	20	19	18	9	9	21	10	11
8	34	15	19	37	15	22	19	7	12	18	11	7
9	31	16	15	41	25	16	21	10	11	24	14	10
10～14	165	86	79	182	92	90	117	70	47	98	44	54
10	41	23	18	32	15	17	21	12	9	24	13	11
11	36	19	17	36	18	18	24	16	8	23	9	14
12	27	14	13	38	18	20	24	16	8	23	9	14
13	38	23	15	34	16	18	22	8	14	15	6	9
14	23	7	16	42	25	17	26	18	8	13	7	6
15～19	153	85	68	187	107	80	103	54	49	117	54	63
15	23	12	11	35	18	17	15	6	9	16	7	9
16	29	18	11	32	18	14	20	14	6	24	15	9
17	32	15	17	38	24	14	20	11	9	15	6	9
18	30	16	14	35	19	16	21	8	13	26	12	14
19	39	24	15	47	28	19	27	15	12	36	14	22
20～24	212	111	101	306	209	97	140	74	66	146	65	81
20	28	17	11	65	50	15	27	12	15	29	9	20
21	48	21	27	70	48	22	40	23	17	45	20	25
22	39	24	15	75	56	19	22	13	9	25	11	14
23	49	22	27	56	37	19	29	15	14	28	16	12
24	48	27	21	40	18	22	22	11	11	19	9	10
25～29	260	135	125	249	118	131	155	81	74	130	73	57
25	45	21	24	53	30	23	26	15	11	25	14	11
26	56	34	22	46	22	24	24	10	14	17	5	12
27	60	31	29	50	21	29	29	19	10	23	12	11
28	54	23	31	47	14	33	39	18	21	33	19	14
29	45	26	19	53	31	22	37	19	18	32	23	9
30～34	258	126	132	323	160	163	200	94	106	183	108	75
30	47	26	21	49	24	25	33	14	19	39	21	18
31	54	23	31	70	35	35	46	26	20	33	20	13
32	65	32	33	66	36	30	33	16	17	32	19	13
33	46	26	20	68	37	31	43	19	24	48	27	21
34	46	19	27	70	28	42	45	19	26	31	21	10
35～39	322	154	168	329	165	164	199	92	107	198	100	98
35	63	28	35	59	30	29	38	12	26	49	24	25
36	68	34	34	58	35	23	52	28	24	45	23	22
37	72	31	41	75	36	39	36	19	17	38	19	19
38	61	35	26	76	40	36	40	16	24	37	19	18
39	58	26	32	61	24	37	33	17	16	29	15	14
40～44	299	151	148	321	157	164	220	112	108	198	94	104
40	76	47	29	76	39	37	46	22	24	42	20	22
41	52	25	27	68	30	38	46	21	25	43	26	17
42	55	24	31	60	29	31	38	21	17	41	19	22
43	54	29	25	58	29	29	44	24	20	43	15	28
44	62	26	36	59	30	29	46	24	22	29	14	15
45～49	235	119	116	291	140	151	203	106	97	121	70	51
45	51	22	29	69	35	34	38	17	21	30	17	13
46	39	21	18	58	29	29	65	27	38	17	8	9
47	63	31	32	64	24	40	38	27	11	26	14	12
48	34	14	20	40	19	21	36	21	15	31	18	13
49	48	31	17	60	33	27	26	14	12	17	13	4

町丁 男女 年齢別人口 - 玉川地域

平成18年1月1日

年齢	深 沢 4 丁 目			深 沢 5 丁 目			深 沢 6 丁 目			深 沢 7 丁 目		
	総数	男	女	総数	男	女	総数	男	女	総数	男	女
50～54	183	95	88	232	120	112	146	86	60	110	54	56
50	43	25	18	46	22	24	30	15	15	24	9	15
51	33	15	18	48	29	19	30	19	11	28	15	13
52	36	18	18	40	23	17	25	15	10	19	13	6
53	33	15	18	56	27	29	27	19	8	18	6	12
54	38	22	16	42	19	23	34	18	16	21	11	10
55～59	206	95	111	298	158	140	150	75	75	111	60	51
55	29	15	14	65	37	28	29	16	13	27	14	13
56	56	25	31	56	27	29	31	16	15	20	10	10
57	42	18	24	74	38	36	32	13	19	23	16	7
58	46	21	25	64	38	26	36	18	18	21	9	12
59	33	16	17	39	18	21	22	12	10	20	11	9
60～64	155	79	76	230	116	114	104	55	49	78	40	38
60	21	11	10	47	24	23	16	7	9	15	10	5
61	37	20	17	50	24	26	24	9	15	18	8	10
62	23	9	14	47	26	21	17	9	8	20	7	13
63	34	15	19	39	24	15	21	11	10	16	9	7
64	40	24	16	47	18	29	26	19	7	9	6	3
65～69	133	75	58	167	69	98	90	36	54	55	20	35
65	33	19	14	36	14	22	29	9	20	8	4	4
66	31	18	13	33	12	21	18	8	10	10	3	7
67	25	16	9	36	15	21	9	5	4	8	2	6
68	16	9	7	37	19	18	18	7	11	15	8	7
69	28	13	15	25	9	16	16	7	9	14	3	11
70～74	125	48	77	166	79	87	84	35	49	63	28	35
70	27	11	16	42	20	22	21	13	8	11	6	5
71	23	10	13	44	18	26	9	2	7	9	5	4
72	25	11	14	29	13	16	15	8	7	20	6	14
73	28	8	20	25	12	13	18	8	10	12	6	6
74	22	8	14	26	16	10	21	4	17	11	5	6
75～79	110	46	64	127	50	77	76	32	44	56	28	28
75	24	6	18	30	13	17	19	9	10	8	5	3
76	25	13	12	23	9	14	15	7	8	16	10	6
77	21	8	13	20	9	11	10	1	9	8	4	4
78	23	13	10	29	11	18	19	9	10	8	5	3
79	17	6	11	25	8	17	13	6	7	16	4	12
80～84	91	37	54	84	30	54	64	25	39	17	9	8
80	21	8	13	20	8	12	28	8	20	5	3	2
81	22	9	13	23	7	16	6	4	2	2	0	2
82	21	9	12	15	5	10	17	8	9	1	1	0
83	7	3	4	11	1	10	6	3	3	4	2	2
84	20	8	12	15	9	6	7	2	5	5	3	2
85～89	31	9	22	49	15	34	24	7	17	13	4	9
85	11	2	9	11	4	7	4	2	2	3	0	3
86	8	4	4	14	5	9	12	3	9	3	2	1
87	3	1	2	9	4	5	4	1	3	1	0	1
88	5	2	3	7	1	6	3	1	2	2	1	1
89	4	0	4	8	1	7	1	0	1	4	1	3
90～94	19	5	14	20	8	12	12	3	9	7	0	7
90	4	4	0	5	2	3	3	0	3	4	0	4
91	5	1	4	5	4	1	2	1	1	0	0	0
92	2	0	2	4	2	2	4	0	4	0	0	0
93	5	0	5	2	0	2	1	1	0	1	0	1
94	3	0	3	4	0	4	2	1	1	2	0	2
95～99	7	1	6	7	1	6	6	2	4	3	0	3
95	3	1	2	2	1	1	3	0	3	0	0	0
96	0	0	0	3	0	3	1	1	0	0	0	0
97	2	0	2	1	0	1	0	0	0	2	0	2
98	1	0	1	1	0	1	1	1	0	1	0	1
99	1	0	1	0	0	0	1	0	1	0	0	0
100以上	1	0	1	0	0	0	0	0	0	1	0	1
不詳者	0	0	0	0	0	0	0	0	0	0	0	0

## 町丁 男女 年齢別人口 - 玉川地域

平成18年1月1日

年齢	深沢8丁目		
	総数	男	女
総数	1,580	717	863
0～4	80	42	38
0	13	7	6
1	12	4	8
2	16	4	12
3	26	18	8
4	13	9	4
5～9	73	31	42
5	15	9	6
6	19	7	12
7	13	7	6
8	6	1	5
9	20	7	13
10～14	61	29	32
10	11	8	3
11	16	7	9
12	16	10	6
13	13	4	9
14	5	0	5
15～19	82	45	37
15	21	15	6
16	6	3	3
17	21	14	7
18	14	5	9
19	20	8	12
20～24	79	43	36
20	17	7	10
21	15	8	7
22	19	10	9
23	15	11	4
24	13	7	6
25～29	108	41	67
25	19	9	10
26	13	5	8
27	22	8	14
28	26	7	19
29	28	12	16
30～34	135	64	71
30	21	11	10
31	25	7	18
32	33	14	19
33	30	15	15
34	26	17	9
35～39	138	66	72
35	33	18	15
36	36	20	16
37	31	10	21
38	24	13	11
39	14	5	9
40～44	136	58	78
40	23	11	12
41	29	14	15
42	28	9	19
43	29	12	17
44	27	12	15
45～49	140	60	80
45	30	17	13
46	29	8	21
47	25	13	12
48	30	13	17
49	26	9	17

## 町丁 男女 年齢別人口 - 玉川地域

平成18年1月1日

年齢	深沢8丁目		
	総数	男	女
50～54	98	50	48
50	23	11	12
51	21	10	11
52	18	9	9
53	16	10	6
54	20	10	10
55～59	110	54	56
55	23	13	10
56	29	13	16
57	17	7	10
58	20	9	11
59	21	12	9
60～64	100	42	58
60	15	6	9
61	17	6	11
62	25	12	13
63	17	9	8
64	26	9	17
65～69	67	32	35
65	12	5	7
66	6	3	3
67	19	10	9
68	17	9	8
69	13	5	8
70～74	52	17	35
70	9	4	5
71	9	1	8
72	13	4	9
73	12	3	9
74	9	5	4
75～79	60	23	37
75	10	1	9
76	14	6	8
77	15	7	8
78	9	3	6
79	12	6	6
80～84	31	10	21
80	10	4	6
81	6	0	6
82	5	2	3
83	5	2	3
84	5	2	3
85～89	17	4	13
85	4	2	2
86	6	1	5
87	3	1	2
88	3	0	3
89	1	0	1
90～94	12	6	6
90	3	2	1
91	2	1	1
92	6	3	3
93	0	0	0
94	1	0	1
95～99	1	0	1
95	1	0	1
96	0	0	0
97	0	0	0
98	0	0	0
99	0	0	0
100以上	0	0	0
不詳者	0	0	0

## 町丁 男女・年齢別人口 - 砧地域

平成 18年 1月1日

年齢	祖師谷まちづくり出張所			祖師谷1丁目			祖師谷2丁目			祖師谷3丁目		
	総数	男	女	総数	男	女	総数	男	女	総数	男	女
総数	24,442	11,723	12,719	2,903	1,412	1,491	2,479	1,125	1,354	4,263	1,965	2,298
0～4	971	506	465	90	47	43	54	19	35	187	101	86
0	197	103	94	17	11	6	12	4	8	41	23	18
1	196	97	99	26	10	16	8	4	4	47	24	23
2	193	94	99	13	9	4	14	5	9	33	16	17
3	202	112	90	19	11	8	13	5	8	34	16	18
4	183	100	83	15	6	9	7	1	6	32	22	10
5～9	909	481	428	92	54	38	61	24	37	119	62	57
5	187	97	90	14	10	4	15	4	11	20	12	8
6	183	104	79	25	14	11	13	3	10	26	14	12
7	197	112	85	20	12	8	12	8	4	30	16	14
8	172	84	88	16	10	6	7	2	5	22	11	11
9	170	84	86	17	8	9	14	7	7	21	9	12
10～14	889	479	410	81	48	33	48	25	23	124	56	68
10	206	111	95	22	16	6	13	7	6	37	18	19
11	159	87	72	13	6	7	7	4	3	15	7	8
12	190	102	88	14	8	6	11	6	5	23	5	18
13	152	89	63	17	10	7	6	1	5	21	14	7
14	182	90	92	15	8	7	11	7	4	28	12	16
15～19	921	489	432	92	51	41	44	25	19	132	66	66
15	176	99	77	20	11	9	8	8	0	23	14	9
16	158	83	75	13	5	8	5	2	3	29	15	14
17	169	88	81	15	11	4	2	2	0	23	11	12
18	188	92	96	16	9	7	12	4	8	31	14	17
19	230	127	103	28	15	13	17	9	8	26	12	14
20～24	1,585	830	755	220	121	99	101	45	56	264	135	129
20	248	133	115	24	13	11	11	5	6	40	18	22
21	303	159	144	45	19	26	18	8	10	43	26	17
22	326	172	154	52	34	18	20	7	13	55	29	26
23	332	180	152	58	36	22	17	7	10	60	35	25
24	376	186	190	41	19	22	35	18	17	66	27	39
25～29	1,978	920	1,058	333	149	184	161	82	79	379	166	213
25	335	156	179	56	26	30	30	14	16	60	24	36
26	401	190	211	73	31	42	30	17	13	78	31	47
27	415	207	208	72	36	36	41	23	18	80	41	39
28	408	176	232	63	30	33	30	15	15	72	25	47
29	419	191	228	69	26	43	30	13	17	89	45	44
30～34	2,241	1,063	1,178	304	147	157	201	99	102	460	228	232
30	412	210	202	59	32	27	27	15	12	108	55	53
31	456	211	245	62	31	31	32	14	18	102	50	52
32	459	207	252	68	25	43	49	28	21	78	37	41
33	468	230	238	54	29	25	38	15	23	100	47	53
34	446	205	241	61	30	31	55	27	28	72	39	33
35～39	2,071	1,062	1,009	277	153	124	175	95	80	383	184	199
35	411	213	198	67	34	33	32	20	12	76	36	40
36	425	205	220	60	31	29	30	15	15	72	34	38
37	448	236	212	50	28	22	42	19	23	82	44	38
38	466	243	223	64	39	25	43	25	18	91	41	50
39	321	165	156	36	21	15	28	16	12	62	29	33
40～44	1,866	962	904	198	109	89	140	75	65	305	143	162
40	442	233	209	53	25	28	29	15	14	68	34	34
41	395	217	178	40	21	19	34	20	14	63	25	38
42	359	189	170	35	22	13	28	16	12	66	34	32
43	368	169	199	37	22	15	20	11	9	61	24	37
44	302	154	148	33	19	14	29	13	16	47	26	21
45～49	1,402	695	707	145	68	77	104	50	54	242	115	127
45	326	163	163	25	9	16	25	11	14	57	24	33
46	271	125	146	27	9	18	14	8	6	47	24	23
47	294	149	145	25	13	12	24	11	13	46	22	24
48	267	130	137	38	24	14	24	12	12	42	18	24
49	244	128	116	30	13	17	17	8	9	50	27	23



## 町丁 男女・年齢別人口 - 砧地域

平成 18年 1月1日

年齢	祖師谷まちづくり出張所			祖師谷1丁目			祖師谷2丁目			祖師谷3丁目		
	総数	男	女	総数	男	女	総数	男	女	総数	男	女
50～54	1,335	622	713	143	65	78	115	53	62	227	94	133
50	248	132	116	34	17	17	22	12	10	29	13	16
51	259	109	150	27	10	17	22	13	9	48	13	35
52	257	115	142	29	10	19	24	12	12	46	21	25
53	273	128	145	29	14	15	21	7	14	53	22	31
54	298	138	160	24	14	10	26	9	17	51	25	26
55～59	1,740	822	918	192	97	95	197	81	116	336	155	181
55	286	129	157	28	13	15	28	13	15	53	21	32
56	396	206	190	51	27	24	34	16	18	74	35	39
57	391	173	218	40	23	17	48	16	32	77	32	45
58	408	200	208	45	23	22	57	24	33	76	35	41
59	259	114	145	28	11	17	30	12	18	56	32	24
60～64	1,482	663	819	160	69	91	222	91	131	258	106	152
60	250	112	138	30	13	17	37	11	26	46	25	21
61	319	148	171	33	17	16	47	19	28	51	22	29
62	299	139	160	34	16	18	45	22	23	50	18	32
63	296	132	164	28	12	16	44	17	27	55	21	34
64	318	132	186	35	11	24	49	22	27	56	20	36
65～69	1,467	649	818	172	76	96	282	115	167	237	108	129
65	317	142	175	36	18	18	58	20	38	57	30	27
66	261	102	159	31	13	18	49	19	30	35	10	25
67	271	117	154	31	12	19	46	19	27	44	25	19
68	311	143	168	37	17	20	68	30	38	49	19	30
69	307	145	162	37	16	21	61	27	34	52	24	28
70～74	1,392	629	763	154	68	86	259	113	146	214	97	117
70	331	139	192	43	19	24	57	24	33	57	25	32
71	280	133	147	26	11	15	53	26	27	34	15	19
72	232	103	129	26	11	15	49	17	32	40	18	22
73	289	133	156	37	20	17	52	23	29	40	18	22
74	260	121	139	22	7	15	48	23	25	43	21	22
75～79	1,029	446	583	105	46	59	166	80	86	181	78	103
75	251	115	136	25	13	12	43	15	28	40	19	21
76	191	87	104	22	10	12	32	13	19	34	18	16
77	210	92	118	19	7	12	35	22	13	37	12	25
78	204	88	116	24	10	14	30	18	12	37	19	18
79	173	64	109	15	6	9	26	12	14	33	10	23
80～84	654	250	404	73	21	52	93	35	58	122	44	78
80	159	66	93	16	4	12	28	14	14	27	10	17
81	156	69	87	11	5	6	26	10	16	32	11	21
82	130	44	86	15	5	10	8	3	5	25	10	15
83	104	32	72	17	4	13	15	3	12	17	2	15
84	105	39	66	14	3	11	16	5	11	21	11	10
85～89	306	98	208	43	11	32	39	16	23	57	17	40
85	88	29	59	15	5	10	14	7	7	14	5	9
86	72	21	51	9	5	4	7	2	5	14	1	13
87	54	21	33	6	0	6	7	2	5	15	6	9
88	52	15	37	7	1	6	7	3	4	10	4	6
89	40	12	28	6	0	6	4	2	2	4	1	3
90～94	150	45	105	18	8	10	11	1	10	28	9	19
90	37	10	27	4	0	4	1	0	1	6	1	5
91	44	12	32	2	0	2	6	1	5	8	4	4
92	31	10	21	4	2	2	3	0	3	6	3	3
93	22	6	16	3	1	2	0	0	0	4	1	3
94	16	7	9	5	5	0	1	0	1	4	0	4
95～99	45	9	36	9	3	6	5	1	4	7	1	6
95	14	2	12	1	0	1	1	0	1	2	0	2
96	13	4	9	2	1	1	2	1	1	1	0	1
97	7	0	7	1	0	1	2	0	2	3	0	3
98	8	3	5	4	2	2	0	0	0	1	1	0
99	3	0	3	1	0	1	0	0	0	0	0	0
100以上	9	3	6	2	1	1	1	0	1	1	0	1
不詳者	0	0	0	0	0	0	0	0	0	0	0	0

## 町丁 男女・年齢別人口 - 砧地域

平成 18年 1月1日

年齢	祖師谷4丁目			祖師谷5丁目			祖師谷6丁目			千歳台1丁目		
	総数	男	女	総数	男	女	総数	男	女	総数	男	女
総数	3,273	1,511	1,762	2,676	1,266	1,410	3,041	1,567	1,474	2,522	1,214	1,308
0～4	144	80	64	69	37	32	203	113	90	104	51	53
0	28	16	12	11	6	5	34	14	20	28	16	12
1	24	11	13	13	6	7	34	23	11	17	6	11
2	30	17	13	16	8	8	45	22	23	22	9	13
3	30	18	12	14	9	5	49	30	19	21	12	9
4	32	18	14	15	8	7	41	24	17	16	8	8
5～9	137	75	62	89	40	49	203	112	91	82	50	32
5	28	15	13	22	9	13	47	20	27	14	9	5
6	27	18	9	14	10	4	38	19	19	17	12	5
7	31	15	16	17	9	8	41	30	11	16	10	6
8	26	13	13	18	6	12	48	26	22	12	6	6
9	25	14	11	18	6	12	29	17	12	23	13	10
10～14	118	63	55	135	72	63	166	91	75	109	57	52
10	22	12	10	30	14	16	34	18	16	22	11	11
11	20	9	11	28	14	14	33	19	14	23	12	11
12	32	18	14	27	19	8	39	22	17	22	11	11
13	18	10	8	18	12	6	30	17	13	18	13	5
14	26	14	12	32	13	19	30	15	15	24	10	14
15～19	134	76	58	131	67	64	144	73	71	113	59	54
15	25	14	11	27	14	13	30	15	15	21	10	11
16	20	11	9	31	18	13	26	14	12	12	6	6
17	27	14	13	23	6	17	28	18	10	25	10	15
18	23	14	9	22	13	9	34	14	20	22	12	10
19	39	23	16	28	16	12	26	12	14	33	21	12
20～24	227	98	129	157	86	71	196	112	84	169	92	77
20	37	20	17	32	14	18	41	23	18	22	12	10
21	36	17	19	35	24	11	40	22	18	40	20	20
22	53	18	35	29	18	11	38	23	15	27	14	13
23	48	22	26	21	13	8	37	19	18	37	19	18
24	53	21	32	40	17	23	40	25	15	43	27	16
25～29	313	135	178	155	68	87	158	73	85	221	112	109
25	43	21	22	34	16	18	26	11	15	43	21	22
26	58	31	27	30	12	18	30	13	17	39	24	15
27	67	25	42	29	13	16	29	18	11	43	18	25
28	87	35	52	36	17	19	31	11	20	44	22	22
29	58	23	35	26	10	16	42	20	22	52	27	25
30～34	309	133	176	180	88	92	289	141	148	228	97	131
30	54	28	26	40	24	16	38	21	17	42	19	23
31	63	24	39	33	16	17	54	27	27	47	20	27
32	70	31	39	35	14	21	62	24	38	51	22	29
33	65	27	38	37	19	18	68	40	28	40	20	20
34	57	23	34	35	15	20	67	29	38	48	16	32
35～39	279	140	139	176	85	91	315	163	152	209	105	104
35	53	27	26	43	22	21	54	27	27	40	24	16
36	62	32	30	32	14	18	74	38	36	40	21	19
37	64	30	34	42	25	17	64	29	35	44	23	21
38	49	29	20	33	12	21	75	42	33	51	21	30
39	51	22	29	26	12	14	48	27	21	34	16	18
40～44	250	124	126	211	101	110	296	163	133	219	110	109
40	58	30	28	47	22	25	75	42	33	56	32	24
41	50	29	21	41	24	17	70	44	26	45	23	22
42	50	27	23	33	15	18	51	20	31	38	20	18
43	55	24	31	46	20	26	58	33	25	49	18	31
44	37	14	23	44	20	24	42	24	18	31	17	14
45～49	191	97	94	151	75	76	212	106	106	179	85	94
45	39	23	16	36	20	16	58	27	31	50	24	26
46	46	24	22	31	11	20	41	20	21	27	12	15
47	47	21	26	35	20	15	37	17	20	43	25	18
48	29	14	15	27	14	13	35	18	17	35	11	24
49	30	15	15	22	10	12	41	24	17	24	13	11

## 町丁 男女・年齢別人口 - 砧地域

平成 18年 1月1日

年齢	祖師谷4丁目			祖師谷5丁目			祖師谷6丁目			千歳台1丁目		
	総数	男	女	総数	男	女	総数	男	女	総数	男	女
50～54	180	79	101	162	81	81	168	93	75	161	82	79
50	36	24	12	29	16	13	29	15	14	28	14	14
51	24	9	15	35	15	20	37	16	21	33	19	14
52	33	15	18	33	18	15	32	17	15	34	17	17
53	40	13	27	27	14	13	33	22	11	32	16	16
54	47	18	29	38	18	20	37	23	14	34	16	18
55～59	206	103	103	203	87	116	181	94	87	173	82	91
55	36	22	14	38	16	22	26	12	14	32	11	21
56	50	24	26	43	20	23	48	27	21	36	23	13
57	45	25	20	47	19	28	41	17	24	43	19	24
58	44	21	23	44	20	24	44	25	19	39	20	19
59	31	11	20	31	12	19	22	13	9	23	9	14
60～64	180	82	98	178	82	96	138	72	66	116	50	66
60	33	16	17	27	13	14	24	10	14	12	5	7
61	37	20	17	44	24	20	35	16	19	26	7	19
62	36	14	22	35	16	19	31	18	13	24	12	12
63	37	17	20	36	16	20	20	11	9	27	13	14
64	37	15	22	36	13	23	28	17	11	27	13	14
65～69	161	77	84	171	79	92	117	46	71	124	49	75
65	39	16	23	40	21	19	23	10	13	22	3	19
66	29	16	13	29	12	17	25	10	15	22	8	14
67	28	11	17	34	13	21	28	11	17	26	14	12
68	27	16	11	27	11	16	24	8	16	32	15	17
69	38	18	20	41	22	19	17	7	10	22	9	13
70～74	146	59	87	200	85	115	92	49	43	130	61	69
70	35	12	23	38	15	23	18	8	10	30	14	16
71	28	11	17	48	24	24	22	14	8	30	15	15
72	28	9	19	34	18	16	11	4	7	14	8	6
73	32	18	14	42	12	30	18	8	10	26	11	15
74	23	9	14	38	16	22	23	15	8	30	13	17
75～79	125	42	83	141	72	69	81	33	48	93	39	54
75	27	15	12	41	19	22	16	6	10	21	9	12
76	22	6	16	20	14	6	18	9	9	21	8	13
77	31	9	22	22	12	10	22	9	13	20	7	13
78	22	4	18	27	10	17	13	6	7	20	11	9
79	23	8	15	31	17	14	12	3	9	11	4	7
80～84	84	24	60	92	39	53	48	26	22	56	21	35
80	21	7	14	21	10	11	8	4	4	20	6	14
81	23	6	17	20	7	13	16	9	7	11	9	2
82	18	6	12	24	8	16	9	5	4	12	1	11
83	9	2	7	12	6	6	9	6	3	6	3	3
84	13	3	10	15	8	7	6	2	4	7	2	5
85～89	46	11	35	38	15	23	23	5	18	25	7	18
85	11	1	10	12	4	8	7	1	6	3	1	2
86	11	1	10	7	3	4	6	2	4	8	2	6
87	5	3	2	8	4	4	1	0	1	6	2	4
88	7	3	4	7	3	4	5	0	5	5	1	4
89	12	3	9	4	1	3	4	2	2	3	1	2
90～94	35	12	23	25	4	21	10	2	8	7	4	3
90	9	3	6	7	1	6	4	0	4	3	2	1
91	11	3	8	10	3	7	1	1	0	0	0	0
92	8	3	5	3	0	3	1	0	1	0	0	0
93	6	3	3	4	0	4	2	0	2	2	1	1
94	1	0	1	1	0	1	2	1	1	2	1	1
95～99	7	1	6	10	2	8	1	0	1	3	0	3
95	4	1	3	3	0	3	1	0	1	1	0	1
96	1	0	1	4	2	2	0	0	0	1	0	1
97	0	0	0	1	0	1	0	0	0	0	0	0
98	1	0	1	2	0	2	0	0	0	0	0	0
99	1	0	1	0	0	0	0	0	0	1	0	1
100以上	1	0	1	2	1	1	0	0	0	1	1	0
不詳者	0	0	0	0	0	0	0	0	0	0	0	0

## 町丁 男女・年齢別人口 - 砧地域

平成18年1月1日

年齢	千歳台2丁目			成城出張所			成城1丁目			成城2丁目		
	総数	男	女	総数	男	女	総数	男	女	総数	男	女
総数	3,285	1,663	1,622	20,534	9,573	10,961	1,501	716	785	2,678	1,237	1,441
0～4	120	58	62	770	389	381	31	12	19	74	36	38
0	26	13	13	139	78	61	8	5	3	13	9	4
1	27	13	14	162	75	87	3	0	3	18	6	12
2	20	8	12	140	69	71	5	2	3	9	4	5
3	22	11	11	159	78	81	8	3	5	14	6	8
4	25	13	12	170	89	81	7	2	5	20	11	9
5～9	126	64	62	893	448	445	54	25	29	104	48	56
5	27	18	9	153	79	74	7	1	6	16	7	9
6	23	14	9	180	87	93	14	6	8	17	10	7
7	30	12	18	198	106	92	10	3	7	26	11	15
8	23	10	13	173	90	83	11	9	2	15	9	6
9	23	10	13	189	86	103	12	6	6	30	11	19
10～14	108	67	41	913	440	473	64	30	34	115	56	59
10	26	15	11	169	80	89	15	7	8	22	8	14
11	20	16	4	184	83	101	13	7	6	15	7	8
12	22	13	9	202	98	104	8	5	3	31	13	18
13	24	12	12	173	85	88	16	6	10	22	14	8
14	16	11	5	185	94	91	12	5	7	25	14	11
15～19	131	72	59	1,050	528	522	86	51	35	118	65	53
15	22	13	9	179	81	98	14	7	7	19	9	10
16	22	12	10	197	92	105	20	12	8	19	9	10
17	26	16	10	235	125	110	19	10	9	30	18	12
18	28	12	16	189	98	91	9	6	3	27	16	11
19	33	19	14	250	132	118	24	16	8	23	13	10
20～24	251	141	110	1,216	626	590	129	74	55	156	79	77
20	41	28	13	214	104	110	21	16	5	23	10	13
21	46	23	23	247	137	110	29	17	12	25	13	12
22	52	29	23	269	135	134	39	25	14	41	19	22
23	54	29	25	264	134	130	26	8	18	36	16	20
24	58	32	26	222	116	106	14	8	6	31	21	10
25～29	258	135	123	1,195	576	619	112	53	59	156	76	80
25	43	23	20	230	113	117	22	7	15	34	16	18
26	63	31	32	228	112	116	22	12	10	29	15	14
27	54	33	21	221	107	114	26	9	17	25	14	11
28	45	21	24	239	112	127	18	9	9	25	12	13
29	53	27	26	277	132	145	24	16	8	43	19	24
30～34	270	130	140	1,411	660	751	92	51	41	180	85	95
30	44	16	28	254	119	135	20	13	7	34	12	22
31	63	29	34	268	126	142	19	10	9	36	20	16
32	46	26	20	298	132	166	19	11	8	30	12	18
33	66	33	33	290	140	150	19	9	10	37	20	17
34	51	26	25	301	143	158	15	8	7	43	21	22
35～39	257	137	120	1,623	765	858	114	54	60	156	80	76
35	46	23	23	292	141	151	24	8	16	32	19	13
36	55	20	35	324	153	171	17	10	7	29	14	15
37	60	38	22	334	165	169	28	15	13	30	18	12
38	60	34	26	363	171	192	23	13	10	36	16	20
39	36	22	14	310	135	175	22	8	14	29	13	16
40～44	247	137	110	1,761	824	937	113	52	61	246	112	134
40	56	33	23	381	182	199	25	12	13	44	21	23
41	52	31	21	380	176	204	22	9	13	47	20	27
42	58	35	23	335	145	190	18	5	13	52	21	31
43	42	17	25	322	157	165	24	14	10	60	26	34
44	39	21	18	343	164	179	24	12	12	43	24	19
45～49	178	99	79	1,456	686	770	112	52	60	169	78	91
45	36	25	11	325	148	177	23	13	10	35	18	17
46	38	17	21	313	155	158	31	13	18	28	14	14
47	37	20	17	263	121	142	10	6	4	30	14	16
48	37	19	18	282	132	150	24	9	15	38	15	23
49	30	18	12	273	130	143	24	11	13	38	17	21

## 町丁 男女・年齢別人口 - 砧地域

平成 18年 1月1日

年齢	千歳台2丁目			成城出張所			成城1丁目			成城2丁目		
	総数	男	女	総数	男	女	総数	男	女	総数	男	女
50～54	179	75	104	1,362	640	722	91	35	56	165	76	89
50	41	21	20	276	130	146	19	10	9	23	11	12
51	33	14	19	270	135	135	16	6	10	40	18	22
52	26	5	21	255	117	138	17	7	10	28	13	15
53	38	20	18	291	129	162	23	7	16	46	21	25
54	41	15	26	270	129	141	16	5	11	28	13	15
55～59	252	123	129	1,597	775	822	112	66	46	226	103	123
55	45	21	24	293	156	137	29	20	9	43	16	27
56	60	34	26	333	153	180	21	14	7	49	26	23
57	50	22	28	362	172	190	24	11	13	44	19	25
58	59	32	27	349	175	174	21	12	9	46	24	22
59	38	14	24	260	119	141	17	9	8	44	18	26
60～64	230	111	119	1,213	552	661	104	45	59	170	77	93
60	41	19	22	230	104	126	24	8	16	32	16	16
61	46	23	23	225	99	126	19	7	12	30	16	14
62	44	23	21	256	123	133	26	14	12	34	14	20
63	49	25	24	250	118	132	17	9	8	43	19	24
64	50	21	29	252	108	144	18	7	11	31	12	19
65～69	203	99	104	1,047	462	585	78	32	46	171	74	97
65	42	24	18	203	99	104	14	6	8	36	13	23
66	41	14	27	205	98	107	16	6	10	41	21	20
67	34	12	22	206	86	120	14	7	7	36	13	23
68	47	27	20	221	92	129	14	6	8	26	11	15
69	39	22	17	212	87	125	20	7	13	32	16	16
70～74	197	97	100	1,018	454	564	80	35	45	174	81	93
70	53	22	31	226	112	114	14	10	4	39	20	19
71	39	17	22	196	88	108	16	5	11	42	21	21
72	30	18	12	230	106	124	19	7	12	42	20	22
73	42	23	19	182	65	117	12	5	7	29	13	16
74	33	17	16	184	83	101	19	8	11	22	7	15
75～79	137	56	81	843	359	484	55	28	27	130	54	76
75	38	19	19	205	92	113	14	10	4	34	12	22
76	22	9	13	199	84	115	10	3	7	28	14	14
77	24	14	10	152	69	83	11	7	4	23	15	8
78	31	10	21	150	58	92	11	4	7	24	8	16
79	22	4	18	137	56	81	9	4	5	21	5	16
80～84	86	40	46	611	215	396	37	15	22	86	35	51
80	18	11	7	139	42	97	7	3	4	26	12	14
81	17	12	5	130	47	83	13	4	9	17	4	13
82	19	6	13	119	40	79	9	6	3	16	7	9
83	19	6	13	115	39	76	7	2	5	16	9	7
84	13	5	8	108	47	61	1	0	1	11	3	8
85～89	35	16	19	320	109	211	23	4	19	40	8	32
85	12	5	7	96	30	66	7	0	7	14	5	9
86	10	5	5	60	19	41	4	1	3	9	1	8
87	6	4	2	57	24	33	6	3	3	3	0	3
88	4	0	4	54	19	35	4	0	4	6	1	5
89	3	2	1	53	17	36	2	0	2	8	1	7
90～94	16	5	11	163	48	115	8	1	7	32	12	20
90	3	3	0	48	15	33	3	1	2	7	3	4
91	6	0	6	42	11	31	2	0	2	11	5	6
92	6	2	4	26	8	18	0	0	0	6	1	5
93	1	0	1	19	6	13	0	0	0	3	0	3
94	0	0	0	28	8	20	3	0	3	5	3	2
95～99	3	1	2	62	17	45	6	1	5	8	2	6
95	1	1	0	22	6	16	2	0	2	5	1	4
96	2	0	2	13	2	11	1	0	1	2	1	1
97	0	0	0	12	4	8	2	1	1	1	0	1
98	0	0	0	8	3	5	0	0	0	0	0	0
99	0	0	0	7	2	5	1	0	1	0	0	0
100以上	1	0	1	10	0	10	0	0	0	2	0	2
不詳者	0	0	0	0	0	0	0	0	0	0	0	0

## 町丁 男女・年齢別人口 - 砧地域

平成 18年 1月1日

年齢	成 城3丁目			成 城4丁目			成 城5丁目			成 城6丁目		
	総数	男	女	総数	男	女	総数	男	女	総数	男	女
総数	1,837	896	941	3,207	1,534	1,673	1,976	888	1,088	1,442	644	798
0～4	89	52	37	164	85	79	67	32	35	33	15	18
0	12	6	6	30	19	11	11	5	6	5	3	2
1	21	10	11	31	13	18	20	10	10	9	6	3
2	20	12	8	27	14	13	14	5	9	4	1	3
3	21	14	7	33	13	20	7	3	4	8	4	4
4	15	10	5	43	26	17	15	9	6	7	1	6
5～9	93	54	39	151	93	58	68	35	33	44	22	22
5	21	16	5	23	15	8	9	6	3	7	2	5
6	16	4	12	40	23	17	9	6	3	7	5	2
7	20	14	6	31	23	8	17	9	8	14	6	8
8	21	12	9	35	20	15	17	7	10	6	2	4
9	15	8	7	22	12	10	16	7	9	10	7	3
10～14	76	39	37	146	72	74	97	46	51	52	25	27
10	13	8	5	31	17	14	18	8	10	13	5	8
11	19	8	11	30	17	13	22	10	12	4	1	3
12	15	8	7	28	10	18	22	7	15	12	8	4
13	13	6	7	21	9	12	21	13	8	12	3	9
14	16	9	7	36	19	17	14	8	6	11	8	3
15～19	121	69	52	163	80	83	104	42	62	61	23	38
15	26	13	13	24	13	11	19	8	11	10	1	9
16	16	10	6	32	13	19	22	8	14	17	7	10
17	28	16	12	29	12	17	25	11	14	9	3	6
18	21	11	10	35	16	19	20	8	12	13	7	6
19	30	19	11	43	26	17	18	7	11	12	5	7
20～24	117	62	55	184	87	97	121	61	60	89	44	45
20	24	16	8	33	16	17	21	8	13	24	9	15
21	30	17	13	37	23	14	29	19	10	12	6	6
22	18	10	8	43	14	29	27	9	18	14	8	6
23	23	11	12	41	18	23	24	16	8	27	14	13
24	22	8	14	30	16	14	20	9	11	12	7	5
25～29	119	50	69	141	63	78	129	51	78	93	49	44
25	15	5	10	19	10	9	27	10	17	19	11	8
26	18	7	11	30	12	18	23	10	13	21	10	11
27	26	14	12	22	11	11	20	8	12	18	9	9
28	30	14	16	37	16	21	29	10	19	14	6	8
29	30	10	20	33	14	19	30	13	17	21	13	8
30～34	125	52	73	236	105	131	111	55	56	94	37	57
30	21	8	13	30	15	15	26	11	15	18	6	12
31	23	13	10	48	21	27	29	12	17	17	7	10
32	25	9	16	61	25	36	19	11	8	18	9	9
33	27	10	17	48	22	26	22	14	8	17	6	11
34	29	12	17	49	22	27	15	7	8	24	9	15
35～39	168	80	88	318	146	172	136	55	81	88	37	51
35	28	12	16	53	26	27	19	9	10	23	7	16
36	43	20	23	52	26	26	31	9	22	21	10	11
37	33	16	17	67	27	40	23	13	10	16	9	7
38	35	17	18	80	39	41	38	14	24	11	7	4
39	29	15	14	66	28	38	25	10	15	17	4	13
40～44	172	85	87	297	142	155	153	67	86	108	50	58
40	38	11	27	60	31	29	34	15	19	26	14	12
41	44	23	21	73	40	33	25	12	13	12	4	8
42	37	18	19	51	26	25	37	12	25	19	7	12
43	26	16	10	56	26	30	26	11	15	21	11	10
44	27	17	10	57	19	38	31	17	14	30	14	16
45～49	142	63	79	224	109	115	137	59	78	103	47	56
45	35	12	23	60	29	31	33	15	18	19	7	12
46	30	17	13	46	25	21	25	11	14	23	9	14
47	27	14	13	43	21	22	23	8	15	20	12	8
48	25	11	14	33	14	19	27	14	13	18	6	12
49	25	9	16	42	20	22	29	11	18	23	13	10

## 町丁 男女・年齢別人口 - 砧地域

平成18年1月1日

年齢	成 城3丁目			成 城4丁目			成 城5丁目			成 城6丁目		
	総数	男	女	総数	男	女	総数	男	女	総数	男	女
50～54	150	76	74	216	101	115	124	64	60	96	48	48
50	29	14	15	39	18	21	29	17	12	20	8	12
51	33	21	12	45	22	23	22	10	12	9	3	6
52	31	13	18	32	17	15	26	9	17	18	11	7
53	23	10	13	51	18	33	22	14	8	27	16	11
54	34	18	16	49	26	23	25	14	11	22	10	12
55～59	132	61	71	260	132	128	185	91	94	139	66	73
55	31	19	12	38	23	15	31	16	15	18	6	12
56	25	9	16	65	33	32	27	6	21	29	13	16
57	35	13	22	53	25	28	52	29	23	29	15	14
58	26	14	12	66	32	34	42	21	21	35	19	16
59	15	6	9	38	19	19	33	19	14	28	13	15
60～64	84	45	39	196	90	106	122	53	69	95	40	55
60	21	12	9	30	14	16	24	9	15	21	8	13
61	15	8	7	40	19	21	23	9	14	17	9	8
62	13	9	4	43	17	26	23	11	12	20	9	11
63	16	9	7	42	23	19	17	8	9	19	6	13
64	19	7	12	41	17	24	35	16	19	18	8	10
65～69	64	26	38	144	72	72	109	48	61	94	42	52
65	12	8	4	23	12	11	27	13	14	15	9	6
66	13	6	7	35	20	15	15	6	9	16	9	7
67	10	3	7	23	9	14	19	9	10	21	12	9
68	13	5	8	32	16	16	25	9	16	30	7	23
69	16	4	12	31	15	16	23	11	12	12	5	7
70～74	60	32	28	126	57	69	97	42	55	84	39	45
70	13	7	6	22	12	10	25	8	17	20	13	7
71	8	4	4	23	14	9	16	6	10	18	8	10
72	15	11	4	28	14	14	26	14	12	14	6	8
73	14	8	6	27	9	18	17	7	10	16	4	12
74	10	2	8	26	8	18	13	7	6	16	8	8
75～79	48	25	23	100	47	53	97	41	56	53	23	30
75	8	2	6	17	12	5	21	10	11	14	7	7
76	14	9	5	25	9	16	26	11	15	13	8	5
77	7	4	3	17	8	9	17	6	11	12	4	8
78	8	4	4	22	9	13	15	8	7	9	3	6
79	11	6	5	19	9	10	18	6	12	5	1	4
80～84	38	10	28	80	32	48	59	24	35	50	15	35
80	15	2	13	15	3	12	13	3	10	11	3	8
81	6	1	5	19	11	8	15	7	8	13	3	10
82	3	1	2	14	4	10	12	3	9	9	2	7
83	3	1	2	13	4	9	7	4	3	9	3	6
84	11	5	6	19	10	9	12	7	5	8	4	4
85～89	24	10	14	38	16	22	30	12	18	34	13	21
85	8	4	4	11	1	10	9	3	6	10	5	5
86	4	1	3	4	0	4	7	3	4	7	4	3
87	5	2	3	8	5	3	6	3	3	1	0	1
88	4	3	1	11	7	4	1	0	1	8	2	6
89	3	0	3	4	3	1	7	3	4	8	2	6
90～94	11	4	7	15	3	12	22	9	13	20	6	14
90	3	2	1	4	1	3	12	4	8	4	1	3
91	1	0	1	5	0	5	4	2	2	5	1	4
92	4	1	3	2	0	2	1	0	1	3	1	2
93	2	1	1	0	0	0	4	3	1	2	1	1
94	1	0	1	4	2	2	1	0	1	6	2	4
95～99	3	1	2	7	2	5	8	1	7	8	3	5
95	1	1	0	2	0	2	4	1	3	1	0	1
96	1	0	1	1	1	0	1	0	1	1	0	1
97	0	0	0	1	0	1	1	0	1	3	1	2
98	0	0	0	2	1	1	1	0	1	1	0	1
99	1	0	1	1	0	1	1	0	1	2	2	0
100以上	1	0	1	1	0	1	0	0	0	4	0	4
不詳者	0	0	0	0	0	0	0	0	0	0	0	0

## 町丁 男女・年齢別人口 - 砧地域

平成 18年 1月1日

年齢	成 城7丁目			成 城8丁目			成 城9丁目			船橋まちづくり出張所		
	総数	男	女	総数	男	女	総数	男	女	総数	男	女
総数	2,449	1,146	1,303	3,071	1,367	1,704	2,373	1,145	1,228	29,038	14,441	14,597
0～4	99	45	54	117	64	53	96	48	48	1,326	670	656
0	19	9	10	28	17	11	13	5	8	247	122	125
1	21	12	9	17	7	10	22	11	11	269	141	128
2	14	7	7	19	9	10	28	15	13	262	137	125
3	23	11	12	27	15	12	18	9	9	287	139	148
4	22	6	16	26	16	10	15	8	7	261	131	130
5～9	123	63	60	153	59	94	103	49	54	1,244	658	586
5	26	15	11	26	9	17	18	8	10	281	142	139
6	30	17	13	31	9	22	16	7	9	257	134	123
7	23	11	12	30	15	15	27	14	13	234	123	111
8	21	11	10	30	11	19	17	9	8	255	137	118
9	23	9	14	36	15	21	25	11	14	217	122	95
10～14	107	53	54	138	65	73	118	54	64	1,190	612	578
10	18	7	11	24	13	11	15	7	8	258	128	130
11	23	11	12	33	13	20	25	9	16	252	127	125
12	27	13	14	28	16	12	31	18	13	239	125	114
13	15	9	6	33	16	17	20	9	11	232	118	114
14	24	13	11	20	7	13	27	11	16	209	114	95
15～19	109	54	55	137	63	74	151	81	70	1,169	623	546
15	20	11	9	26	12	14	21	7	14	217	121	96
16	20	11	9	23	9	14	28	13	15	203	106	97
17	24	17	7	38	18	20	33	20	13	213	124	89
18	17	5	12	20	12	8	27	17	10	253	133	120
19	28	10	18	30	12	18	42	24	18	283	139	144
20～24	123	72	51	145	72	73	152	75	77	1,859	1,017	842
20	23	10	13	24	10	14	21	9	12	308	170	138
21	25	13	12	30	14	16	30	15	15	345	188	157
22	25	19	6	28	13	15	34	18	16	375	208	167
23	28	18	10	25	15	10	34	18	16	402	223	179
24	22	12	10	38	20	18	33	15	18	429	228	201
25～29	150	71	79	162	88	74	133	75	58	2,396	1,261	1,135
25	31	15	16	31	18	13	32	21	11	447	237	210
26	32	17	15	31	14	17	22	15	7	465	243	222
27	30	15	15	30	17	13	24	10	14	487	250	237
28	25	8	17	32	21	11	29	16	13	472	249	223
29	32	16	16	38	18	20	26	13	13	525	282	243
30～34	178	80	98	226	105	121	169	90	79	2,803	1,409	1,394
30	45	20	25	36	24	12	24	10	14	501	264	237
31	23	11	12	45	20	25	28	12	16	517	255	262
32	29	9	20	49	19	30	48	27	21	593	287	306
33	38	18	20	48	18	30	34	23	11	581	312	269
34	43	22	21	48	24	24	35	18	17	611	291	320
35～39	199	88	111	250	131	119	194	94	100	2,724	1,396	1,328
35	28	16	12	46	26	20	39	18	21	548	259	289
36	46	22	24	42	23	19	43	19	24	558	274	284
37	45	19	26	48	26	22	44	22	22	585	303	282
38	46	21	25	59	28	31	35	16	19	607	328	279
39	34	10	24	55	28	27	33	19	14	426	232	194
40～44	214	105	109	262	120	142	196	91	105	2,320	1,161	1,159
40	55	26	29	64	32	32	35	20	15	542	258	284
41	45	25	20	67	24	43	45	19	26	511	264	247
42	44	23	21	35	14	21	42	19	23	424	237	187
43	32	14	18	42	24	18	35	15	20	418	206	212
44	38	17	21	54	26	28	39	18	21	425	196	229
45～49	169	85	84	203	99	104	197	94	103	1,878	962	916
45	30	15	15	41	13	28	49	26	23	367	193	174
46	40	20	20	52	30	22	38	16	22	381	197	184
47	39	17	22	24	11	13	47	18	29	392	208	184
48	36	17	19	40	23	17	41	23	18	333	171	162
49	24	16	8	46	22	24	22	11	11	405	193	212



## 町丁 男女・年齢別人口 - 砧地域

平成 18年 1月1日

年齢	成 城7丁目			成 城8丁目			成 城9丁目			船橋まちづくり出張所		
	総数	男	女	総数	男	女	総数	男	女	総数	男	女
50～54	161	73	88	192	86	106	167	81	86	1,780	924	856
50	41	20	21	42	18	24	34	14	20	360	174	186
51	34	18	16	35	19	16	36	18	18	341	173	168
52	33	16	17	41	15	26	29	16	13	354	183	171
53	30	9	21	35	17	18	34	17	17	336	189	147
54	23	10	13	39	17	22	34	16	18	389	205	184
55～59	180	89	91	192	80	112	171	87	84	2,170	1,088	1,082
55	32	17	15	37	19	18	34	20	14	426	198	228
56	45	20	25	39	17	22	33	15	18	463	253	210
57	39	20	19	42	18	24	44	22	22	466	233	233
58	35	16	19	40	16	24	38	21	17	498	250	248
59	29	16	13	34	10	24	22	9	13	317	154	163
60～64	158	70	88	171	81	90	113	51	62	1,586	764	822
60	32	13	19	27	14	13	19	10	9	261	132	129
61	23	8	15	31	11	20	27	12	15	317	160	157
62	35	14	21	47	29	18	15	6	9	343	160	183
63	42	19	23	33	15	18	21	10	11	333	143	190
64	26	16	10	33	12	21	31	13	18	332	169	163
65～69	118	55	63	154	58	96	115	55	60	1,395	645	750
65	12	9	3	36	14	22	28	15	13	318	141	177
66	30	15	15	21	8	13	18	7	11	285	139	146
67	30	16	14	28	9	19	25	8	17	254	124	130
68	19	6	13	36	15	21	26	17	9	270	134	136
69	27	9	18	33	12	21	18	8	10	268	107	161
70～74	108	47	61	171	69	102	118	52	66	1,151	493	658
70	19	7	12	47	22	25	27	13	14	251	123	128
71	19	7	12	29	9	20	25	14	11	239	100	139
72	27	10	17	32	13	19	27	11	16	211	81	130
73	21	9	12	27	5	22	19	5	14	260	109	151
74	22	14	8	36	20	16	20	9	11	190	80	110
75～79	110	48	62	167	59	108	83	34	49	906	344	562
75	28	12	16	45	17	28	24	10	14	221	86	135
76	26	11	15	41	12	29	16	7	9	196	80	116
77	22	9	13	29	12	17	14	4	10	165	59	106
78	15	7	8	28	10	18	18	5	13	160	59	101
79	19	9	10	24	8	16	11	8	3	164	60	104
80～84	77	28	49	126	37	89	58	19	39	631	262	369
80	15	6	9	26	8	18	11	2	9	168	71	97
81	8	5	3	22	9	13	17	3	14	135	56	79
82	16	4	12	28	7	21	12	6	6	104	49	55
83	21	4	17	29	7	22	10	5	5	117	48	69
84	17	9	8	21	6	15	8	3	5	107	38	69
85～89	41	13	28	63	22	41	27	11	16	304	112	192
85	12	6	6	17	4	13	8	2	6	76	29	47
86	7	1	6	11	5	6	7	3	4	79	31	48
87	11	2	9	12	5	7	5	4	1	53	19	34
88	6	1	5	12	5	7	2	0	2	57	20	37
89	5	3	2	11	3	8	5	2	3	39	13	26
90～94	17	4	13	28	5	23	10	4	6	142	32	110
90	5	1	4	6	1	5	4	1	3	30	10	20
91	6	2	4	7	1	6	1	0	1	34	8	26
92	1	0	1	6	3	3	3	2	1	39	7	32
93	3	1	2	5	0	5	0	0	0	25	6	19
94	2	0	2	4	0	4	2	1	1	14	1	13
95～99	7	3	4	14	4	10	1	0	1	53	7	46
95	1	1	0	5	2	3	1	0	1	17	4	13
96	3	0	3	3	0	3	0	0	0	15	2	13
97	1	1	0	3	1	2	0	0	0	8	1	7
98	2	1	1	2	1	1	0	0	0	10	0	10
99	0	0	0	1	0	1	0	0	0	3	0	3
100以上	1	0	1	0	0	0	1	0	1	11	1	10
不詳者	0	0	0	0	0	0	0	0	0	0	0	0

## 町丁 男女・年齢別人口 - 砧地域

平成18年1月1日

年齢	船橋1丁目			船橋2丁目			船橋3丁目			船橋4丁目		
	総数	男	女	総数	男	女	総数	男	女	総数	男	女
総数	4,745	2,293	2,452	2,017	948	1,069	2,275	1,139	1,136	2,968	1,449	1,519
0～4	127	61	66	124	63	61	137	75	62	135	63	72
0	26	13	13	25	14	11	17	10	7	20	9	11
1	21	12	9	33	16	17	30	19	11	26	17	9
2	29	13	16	19	8	11	33	17	16	27	14	13
3	26	11	15	28	15	13	31	13	18	27	8	19
4	25	12	13	19	10	9	26	16	10	35	15	20
5～9	147	72	75	105	59	46	93	50	43	124	64	60
5	30	13	17	24	11	13	23	10	13	28	17	11
6	23	13	10	26	9	17	19	9	10	28	13	15
7	32	19	13	22	16	6	15	12	3	24	10	14
8	35	15	20	19	11	8	22	12	10	22	15	7
9	27	12	15	14	12	2	14	7	7	22	9	13
10～14	149	81	68	73	32	41	100	51	49	159	86	73
10	29	14	15	15	8	7	18	7	11	39	17	22
11	29	11	18	15	5	10	23	15	8	34	18	16
12	36	21	15	13	5	8	23	12	11	27	17	10
13	27	15	12	18	9	9	23	12	11	33	17	16
14	28	20	8	12	5	7	13	5	8	26	17	9
15～19	173	90	83	73	33	40	98	58	40	148	79	69
15	30	16	14	8	5	3	23	14	9	34	17	17
16	28	16	12	17	7	10	15	8	7	24	11	13
17	28	17	11	13	6	7	12	7	5	24	14	10
18	37	16	21	18	8	10	24	13	11	34	19	15
19	50	25	25	17	7	10	24	16	8	32	18	14
20～24	366	187	179	129	59	70	156	76	80	182	118	64
20	46	21	25	16	7	9	28	13	15	33	25	8
21	71	38	33	34	16	18	26	13	13	30	20	10
22	78	41	37	22	7	15	37	18	19	33	25	8
23	79	36	43	25	14	11	28	17	11	44	27	17
24	92	51	41	32	15	17	37	15	22	42	21	21
25～29	466	234	232	162	82	80	175	91	84	201	111	90
25	97	46	51	36	19	17	34	15	19	42	21	21
26	80	42	38	32	16	16	36	18	18	44	23	21
27	103	56	47	32	15	17	36	25	11	36	22	14
28	97	44	53	30	16	14	35	16	19	31	21	10
29	89	46	43	32	16	16	34	17	17	48	24	24
30～34	468	245	223	198	91	107	271	128	143	225	111	114
30	88	48	40	33	16	17	49	25	24	43	23	20
31	102	50	52	30	12	18	49	24	25	39	15	24
32	95	49	46	50	22	28	61	29	32	40	21	19
33	99	54	45	42	20	22	52	27	25	42	25	17
34	84	44	40	43	21	22	60	23	37	61	27	34
35～39	383	193	190	194	98	96	245	126	119	262	132	130
35	82	36	46	41	21	20	62	33	29	47	17	30
36	77	42	35	37	12	25	41	22	19	49	27	22
37	77	30	47	46	27	19	69	31	38	56	28	28
38	88	50	38	44	27	17	47	22	25	60	33	27
39	59	35	24	26	11	15	26	18	8	50	27	23
40～44	354	161	193	145	80	65	217	110	107	249	117	132
40	80	33	47	32	18	14	53	23	30	56	19	37
41	76	39	37	38	21	17	34	19	15	58	32	26
42	59	30	29	23	13	10	47	23	24	45	23	22
43	67	32	35	20	13	7	33	20	13	44	16	28
44	72	27	45	32	15	17	50	25	25	46	27	19
45～49	315	155	160	107	57	50	161	80	81	222	108	114
45	58	28	30	19	12	7	43	21	22	31	16	15
46	66	32	34	26	13	13	27	15	12	51	27	24
47	64	38	26	24	14	10	34	19	15	41	21	20
48	60	30	30	13	6	7	30	15	15	45	19	26
49	67	27	40	25	12	13	27	10	17	54	25	29

## 町丁 男女・年齢別人口 - 砧地域

平成18年1月1日

年齢	船橋1丁目			船橋2丁目			船橋3丁目			船橋4丁目		
	総数	男	女	総数	男	女	総数	男	女	総数	男	女
50～54	279	132	147	109	58	51	113	58	55	174	84	90
50	58	28	30	18	10	8	22	13	9	36	17	19
51	54	24	30	22	12	10	21	12	9	25	10	15
52	53	27	26	18	11	7	28	11	17	35	19	16
53	53	28	25	16	6	10	17	7	10	48	27	21
54	61	25	36	35	19	16	25	15	10	30	11	19
55～59	304	156	148	139	69	70	126	74	52	216	106	110
55	62	32	30	28	10	18	19	8	11	43	19	24
56	69	39	30	28	14	14	24	13	11	48	23	25
57	68	30	38	27	18	9	34	25	9	47	22	25
58	56	30	26	33	13	20	31	19	12	53	28	25
59	49	25	24	23	14	9	18	9	9	25	14	11
60～64	267	129	138	78	36	42	87	40	47	144	69	75
60	33	15	18	15	6	9	14	7	7	24	11	13
61	50	23	27	13	7	6	18	9	9	21	11	10
62	65	33	32	22	13	9	20	7	13	22	12	10
63	62	27	35	13	3	10	17	9	8	33	13	20
64	57	31	26	15	7	8	18	8	10	44	22	22
65～69	257	112	145	63	30	33	76	34	42	145	53	92
65	57	26	31	12	6	6	14	5	9	26	9	17
66	44	25	19	13	7	6	17	6	11	35	10	25
67	46	20	26	17	7	10	7	4	3	27	13	14
68	56	22	34	9	4	5	18	15	3	28	11	17
69	54	19	35	12	6	6	20	4	16	29	10	19
70～74	254	114	140	63	29	34	69	29	40	132	51	81
70	48	29	19	13	9	4	17	7	10	29	14	15
71	49	21	28	11	3	8	15	6	9	31	15	16
72	52	17	35	10	5	5	14	4	10	29	14	15
73	54	24	30	18	7	11	12	5	7	23	4	19
74	51	23	28	11	5	6	11	7	4	20	4	16
75～79	187	69	118	69	29	40	54	19	35	115	44	71
75	43	17	26	13	6	7	13	5	8	24	10	14
76	43	19	24	18	9	9	13	5	8	25	11	14
77	37	12	25	8	2	6	9	1	8	14	5	9
78	29	10	19	17	7	10	11	5	6	24	10	14
79	35	11	24	13	5	8	8	3	5	28	8	20
80～84	138	55	83	75	28	47	58	29	29	79	35	44
80	34	13	21	11	5	6	23	12	11	21	10	11
81	29	11	18	14	4	10	13	9	4	18	7	11
82	15	9	6	14	8	6	10	4	6	14	7	7
83	33	13	20	15	7	8	8	3	5	12	6	6
84	27	9	18	21	4	17	4	1	3	14	5	9
85～89	80	38	42	36	13	23	24	6	18	34	13	21
85	23	8	15	5	3	2	9	2	7	8	4	4
86	20	14	6	6	3	3	7	1	6	9	2	7
87	9	4	5	11	2	9	2	2	0	7	3	4
88	21	10	11	5	3	2	5	1	4	8	2	6
89	7	2	5	9	2	7	1	0	1	2	2	0
90～94	26	9	17	42	1	41	11	3	8	16	5	11
90	5	2	3	4	0	4	2	1	1	7	3	4
91	8	3	5	10	0	10	1	1	0	3	1	2
92	8	3	5	10	0	10	5	1	4	4	1	3
93	3	1	2	10	1	9	3	0	3	1	0	1
94	2	0	2	8	0	8	0	0	0	1	0	1
95～99	5	0	5	25	1	24	4	2	2	6	0	6
95	2	0	2	5	0	5	2	0	2	3	0	3
96	0	0	0	9	1	8	1	1	0	1	0	1
97	1	0	1	4	0	4	1	1	0	0	0	0
98	2	0	2	4	0	4	0	0	0	2	0	2
99	0	0	0	3	0	3	0	0	0	0	0	0
100以上	0	0	0	8	0	8	0	0	0	0	0	0
不詳者	0	0	0	0	0	0	0	0	0	0	0	0

## 町丁 男女・年齢別人口 - 砧地域

平成 18年 1月1日

年齢	船橋5丁目			船橋6丁目			船橋7丁目			千歳台3丁目		
	総数	男	女	総数	男	女	総数	男	女	総数	男	女
総数	4,006	1,982	2,024	1,971	1,038	933	4,349	2,158	2,191	2,117	1,124	993
0～4	185	98	87	67	37	30	172	90	82	103	50	53
0	40	25	15	19	10	9	30	18	12	17	5	12
1	39	19	20	11	5	6	34	16	18	25	13	12
2	33	12	21	17	10	7	29	18	11	21	12	9
3	39	19	20	11	7	4	36	17	19	30	16	14
4	34	23	11	9	5	4	43	21	22	10	4	6
5～9	149	86	63	50	29	21	184	101	83	134	62	72
5	33	18	15	14	7	7	34	21	13	33	13	20
6	33	18	15	10	6	4	37	19	18	33	18	15
7	31	16	15	11	6	5	25	12	13	23	12	11
8	23	14	9	7	4	3	51	31	20	29	14	15
9	29	20	9	8	6	2	37	18	19	16	5	11
10～14	153	82	71	49	30	19	165	80	85	109	60	49
10	35	13	22	10	6	4	31	13	18	26	19	7
11	30	16	14	10	7	3	38	22	16	24	11	13
12	31	17	14	11	7	4	37	18	19	19	10	9
13	29	21	8	8	2	6	29	12	17	22	10	12
14	28	15	13	10	8	2	30	15	15	18	10	8
15～19	154	68	86	70	36	34	175	102	73	93	57	36
15	27	10	17	9	2	7	29	22	7	15	9	6
16	24	9	15	13	9	4	28	14	14	19	10	9
17	25	15	10	9	5	4	41	26	15	22	16	6
18	33	16	17	19	13	6	33	18	15	15	9	6
19	45	18	27	20	7	13	44	22	22	22	13	9
20～24	264	146	118	127	87	40	222	114	108	174	109	65
20	54	26	28	20	15	5	39	23	16	23	11	12
21	54	32	22	19	11	8	48	23	25	25	18	7
22	41	21	20	22	18	4	56	32	24	30	19	11
23	63	39	24	27	15	12	40	21	19	50	30	20
24	52	28	24	39	28	11	39	15	24	46	31	15
25～29	281	143	138	210	117	93	288	144	144	245	149	96
25	45	22	23	30	19	11	48	27	21	46	34	12
26	52	28	24	40	22	18	61	26	35	50	31	19
27	57	22	35	45	25	20	55	24	31	54	31	23
28	59	35	24	42	22	20	56	29	27	45	23	22
29	68	36	32	53	29	24	68	38	30	50	30	20
30～34	373	194	179	185	109	76	354	182	172	230	107	123
30	72	37	35	36	23	13	51	26	25	36	12	24
31	65	32	33	33	22	11	68	33	35	43	25	18
32	75	37	38	37	21	16	78	40	38	54	20	34
33	86	50	36	39	25	14	71	38	33	51	27	24
34	75	38	37	40	18	22	86	45	41	46	23	23
35～39	386	192	194	181	101	80	354	175	179	228	122	106
35	87	41	46	29	15	14	64	27	37	50	24	26
36	83	41	42	43	22	21	72	29	43	47	22	25
37	64	34	30	44	28	16	82	50	32	41	21	20
38	79	42	37	40	24	16	81	41	40	51	32	19
39	73	34	39	25	12	13	55	28	27	39	23	16
40～44	344	180	164	116	55	61	303	157	146	174	92	82
40	81	49	32	30	13	17	65	31	34	46	22	24
41	77	35	42	30	17	13	63	36	27	38	18	20
42	56	34	22	23	12	11	64	39	25	28	18	10
43	67	36	31	14	6	8	60	28	32	35	20	15
44	63	26	37	19	7	12	51	23	28	27	14	13
45～49	286	157	129	98	59	39	276	139	137	125	60	65
45	55	35	20	14	6	8	58	27	31	27	11	16
46	53	21	32	26	20	6	54	36	18	22	10	12
47	70	36	34	25	16	9	55	24	31	18	10	8
48	46	25	21	17	9	8	49	26	23	27	13	14
49	62	40	22	16	8	8	60	26	34	31	16	15

## 町丁 男女・年齢別人口 - 砧地域

平成18年1月1日

年齢	船橋5丁目			船橋6丁目			船橋7丁目			千歳台3丁目		
	総数	男	女	総数	男	女	総数	男	女	総数	男	女
50～54	260	138	122	132	64	68	333	168	165	114	69	45
50	58	29	29	27	13	14	60	25	35	23	11	12
51	51	32	19	19	7	12	66	27	39	25	14	11
52	48	24	24	26	15	11	71	32	39	20	12	8
53	55	30	25	28	15	13	66	41	25	18	15	3
54	48	23	25	32	14	18	70	43	27	28	17	11
55～59	270	131	139	197	98	99	438	211	227	127	63	64
55	58	29	29	44	18	26	84	32	52	24	15	9
56	60	27	33	44	27	17	95	58	37	32	19	13
57	54	26	28	37	17	20	100	47	53	26	10	16
58	58	26	32	43	23	20	103	50	53	26	12	14
59	40	23	17	29	13	16	56	24	32	19	7	12
60～64	183	80	103	171	76	95	362	180	182	83	45	38
60	28	17	11	24	10	14	65	34	31	18	10	8
61	39	19	20	46	22	24	66	32	34	15	8	7
62	36	15	21	38	17	21	85	38	47	15	8	7
63	41	11	30	31	12	19	77	38	39	18	9	9
64	39	18	21	32	15	17	69	38	31	17	10	7
65～69	183	85	98	120	62	58	309	154	155	54	26	28
65	49	19	30	24	8	16	79	42	37	14	9	5
66	36	15	21	29	16	13	69	41	28	8	3	5
67	27	14	13	27	16	11	64	33	31	6	2	4
68	33	18	15	22	12	10	50	21	29	13	8	5
69	38	19	19	18	10	8	47	17	30	13	4	9
70～74	183	72	111	75	36	39	210	85	125	47	24	23
70	42	18	24	14	8	6	48	17	31	13	7	6
71	36	16	20	18	6	12	54	23	31	9	3	6
72	42	14	28	13	6	7	30	13	17	4	1	3
73	37	14	23	19	10	9	53	22	31	8	6	2
74	26	10	16	11	6	5	25	10	15	13	7	6
75～79	183	65	118	57	20	37	109	42	67	35	14	21
75	41	13	28	10	4	6	44	16	28	8	3	5
76	44	15	29	11	4	7	13	10	3	9	4	5
77	37	13	24	13	4	9	19	5	14	8	4	4
78	28	10	18	10	4	6	16	6	10	7	2	5
79	33	14	19	13	4	9	17	5	12	3	1	2
80～84	97	39	58	41	15	26	60	24	36	21	8	13
80	27	11	16	9	3	6	22	6	16	2	0	2
81	20	8	12	11	5	6	10	4	6	6	2	4
82	23	11	12	6	2	4	7	3	4	4	1	3
83	20	7	13	6	2	4	9	4	5	5	3	2
84	7	2	5	9	3	6	12	7	5	4	2	2
85～89	44	16	28	18	6	12	25	5	20	16	6	10
85	10	6	4	3	1	2	7	2	5	2	1	1
86	14	4	10	3	3	0	7	1	6	7	2	5
87	9	4	5	3	0	3	4	1	3	5	2	3
88	7	1	6	2	1	1	5	0	5	1	1	0
89	4	1	3	7	1	6	2	1	1	1	0	1
90～94	22	7	15	5	0	5	6	4	2	5	1	4
90	6	2	4	1	0	1	1	1	0	3	1	2
91	7	2	5	2	0	2	1	1	0	1	0	1
92	6	0	6	1	0	1	1	0	1	0	0	0
93	2	2	0	1	0	1	2	2	0	1	0	1
94	1	1	0	0	0	0	1	0	1	0	0	0
95～99	5	2	3	2	1	1	3	1	2	0	0	0
95	2	2	0	2	1	1	1	1	0	0	0	0
96	2	0	2	0	0	0	0	0	0	0	0	0
97	0	0	0	0	0	0	1	0	1	0	0	0
98	1	0	1	0	0	0	1	0	1	0	0	0
99	0	0	0	0	0	0	0	0	0	0	0	0
100以上	1	1	0	0	0	0	1	0	1	0	0	0
不詳者	0	0	0	0	0	0	0	0	0	0	0	0

## 町丁 男女・年齢別人口 - 砧地域

平成 18年 1月1日

年齢	千歳台4丁目			千歳台5丁目			千歳台6丁目			喜多見まちづくり出張所		
	総数	男	女	総数	男	女	総数	男	女	総数	男	女
総数	1,832	922	910	1,716	874	842	1,042	514	528	29,866	15,200	14,666
0～4	110	60	50	113	54	59	53	19	34	1,636	868	768
0	26	7	19	21	9	12	6	2	4	316	156	160
1	19	11	8	25	10	15	6	3	3	324	169	155
2	21	16	5	17	10	7	16	7	9	330	192	138
3	19	11	8	27	18	9	13	4	9	313	164	149
4	25	15	10	23	7	16	12	3	9	353	187	166
5～9	110	58	52	95	45	50	53	32	21	1,582	808	774
5	24	12	12	25	13	12	13	7	6	317	151	166
6	22	13	9	14	7	7	12	9	3	316	175	141
7	25	10	15	18	6	12	8	4	4	336	172	164
8	19	8	11	18	9	9	10	4	6	300	147	153
9	20	15	5	20	10	10	10	8	2	313	163	150
10～14	98	46	52	71	33	38	64	31	33	1,229	625	604
10	27	13	14	18	12	6	10	6	4	273	142	131
11	19	8	11	12	5	7	18	9	9	257	130	127
12	18	10	8	13	3	10	11	5	6	253	130	123
13	18	8	10	13	7	6	12	5	7	241	114	127
14	16	7	9	15	6	9	13	6	7	205	109	96
15～19	96	49	47	54	33	21	35	18	17	1,197	615	582
15	22	13	9	16	10	6	4	3	1	222	113	109
16	17	10	7	8	6	2	10	6	4	218	117	101
17	19	7	12	10	6	4	10	5	5	235	117	118
18	25	13	12	9	5	4	6	3	3	231	110	121
19	13	6	7	11	6	5	5	1	4	291	158	133
20～24	108	57	51	88	45	43	43	19	24	1,842	1,011	831
20	22	17	5	18	8	10	9	4	5	296	164	132
21	23	10	13	9	7	2	6	0	6	377	214	163
22	22	10	12	25	11	14	9	6	3	370	204	166
23	20	10	10	19	10	9	7	4	3	347	179	168
24	21	10	11	17	9	8	12	5	7	452	250	202
25～29	134	72	62	162	86	76	72	32	40	2,488	1,304	1,184
25	27	15	12	25	13	12	17	6	11	433	234	199
26	25	12	13	31	17	14	14	8	6	443	238	205
27	22	11	11	41	18	23	6	1	5	535	254	281
28	29	19	10	35	20	15	13	4	9	516	279	237
29	31	15	16	30	18	12	22	13	9	561	299	262
30～34	175	79	96	209	109	100	115	54	61	3,180	1,609	1,571
30	27	12	15	41	28	13	25	14	11	576	302	274
31	31	15	16	35	17	18	22	10	12	632	330	302
32	35	17	18	41	17	24	27	14	13	651	324	327
33	32	11	21	46	24	22	21	11	10	652	322	330
34	50	24	26	46	23	23	20	5	15	669	331	338
35～39	196	100	96	182	100	82	113	57	56	3,131	1,648	1,483
35	32	18	14	32	17	15	22	10	12	689	348	341
36	45	26	19	44	22	22	20	9	11	624	308	316
37	48	26	22	34	15	19	24	13	11	650	352	298
38	48	18	30	38	25	13	31	14	17	670	360	310
39	23	12	11	34	21	13	16	11	5	498	280	218
40～44	185	88	97	138	69	69	95	52	43	2,424	1,309	1,115
40	43	19	24	39	18	21	17	13	4	572	298	274
41	42	19	23	27	14	13	28	14	14	545	285	260
42	31	18	13	31	14	17	17	13	4	502	292	210
43	35	14	21	27	15	12	16	6	10	443	244	199
44	34	18	16	14	8	6	17	6	11	362	190	172
45～49	132	67	65	87	44	43	69	36	33	1,776	963	813
45	30	18	12	14	8	6	18	11	7	435	230	205
46	27	9	18	15	8	7	14	6	8	364	190	174
47	26	12	14	21	12	9	14	6	8	325	182	143
48	19	12	7	16	9	7	11	7	4	344	194	150
49	30	16	14	21	7	14	12	6	6	308	167	141

## 町丁 男女・年齢別人口 - 砧地域

平成 18年 1月1日

年齢	千歳台4丁目			千歳台5丁目			千歳台6丁目			喜多見まちづくり出張所		
	総数	男	女	総数	男	女	総数	男	女	総数	男	女
50～54	119	71	48	79	45	34	68	37	31	1,569	839	730
50	21	9	12	21	11	10	16	8	8	300	161	139
51	29	19	10	13	9	4	16	7	9	310	180	130
52	28	18	10	17	9	8	10	5	5	276	138	138
53	14	8	6	10	4	6	11	8	3	358	185	173
54	27	17	10	18	12	6	15	9	6	325	175	150
55～59	127	61	66	132	66	66	94	53	41	1,986	1,003	983
55	30	18	12	21	10	11	13	7	6	355	167	188
56	20	8	12	28	15	13	15	10	5	440	221	219
57	23	12	11	29	16	13	21	10	11	424	213	211
58	35	16	19	27	12	15	33	21	12	479	253	226
59	19	7	12	27	13	14	12	5	7	288	149	139
60～64	81	40	41	93	45	48	37	24	13	1,566	745	821
60	20	10	10	12	6	6	8	6	2	261	124	137
61	20	11	9	18	11	7	11	7	4	322	155	167
62	16	7	9	18	7	11	6	3	3	347	164	183
63	16	7	9	18	9	9	7	5	2	318	163	155
64	9	5	4	27	12	15	5	3	2	318	139	179
65～69	75	37	38	76	39	37	37	13	24	1,408	677	731
65	13	5	8	20	9	11	10	3	7	326	139	187
66	14	6	8	12	7	5	8	3	5	281	132	149
67	13	6	7	16	7	9	4	2	2	266	141	125
68	15	10	5	20	12	8	6	1	5	274	141	133
69	20	10	10	8	4	4	9	4	5	261	124	137
70～74	40	16	24	37	17	20	41	20	21	1,158	525	633
70	12	5	7	8	4	4	7	5	2	282	131	151
71	5	1	4	4	2	2	7	4	3	234	102	132
72	3	2	1	8	3	5	6	2	4	242	114	128
73	10	4	6	11	7	4	15	6	9	212	97	115
74	10	4	6	6	1	5	6	3	3	188	81	107
75～79	22	10	12	50	22	28	25	10	15	743	330	413
75	6	3	3	12	5	7	7	4	3	170	85	85
76	5	1	4	9	2	7	6	0	6	163	79	84
77	2	1	1	13	8	5	5	4	1	151	65	86
78	4	1	3	11	4	7	3	0	3	127	48	79
79	5	4	1	5	3	2	4	2	2	132	53	79
80～84	15	9	6	27	14	13	20	6	14	522	192	330
80	7	4	3	5	2	3	7	5	2	139	55	84
81	2	1	1	7	5	2	5	0	5	110	53	57
82	3	2	1	4	1	3	4	1	3	99	32	67
83	0	0	0	6	3	3	3	0	3	86	31	55
84	3	2	1	5	3	2	1	0	1	88	21	67
85～89	4	1	3	19	7	12	4	1	3	256	82	174
85	0	0	0	7	2	5	2	0	2	64	24	40
86	1	0	1	4	1	3	1	0	1	60	20	40
87	0	0	0	3	1	2	0	0	0	54	15	39
88	1	0	1	2	1	1	0	0	0	40	10	30
89	2	1	1	3	2	1	1	1	0	38	13	25
90～94	4	1	3	3	1	2	2	0	2	126	35	91
90	0	0	0	0	0	0	1	0	1	29	8	21
91	1	0	1	0	0	0	0	0	0	37	14	23
92	2	1	1	2	1	1	0	0	0	19	3	16
93	1	0	1	0	0	0	1	0	1	29	8	21
94	0	0	0	1	0	1	0	0	0	12	2	10
95～99	1	0	1	1	0	1	1	0	1	38	10	28
95	0	0	0	0	0	0	0	0	0	13	4	9
96	1	0	1	0	0	0	1	0	1	4	1	3
97	0	0	0	1	0	1	0	0	0	8	1	7
98	0	0	0	0	0	0	0	0	0	10	2	8
99	0	0	0	0	0	0	0	0	0	3	2	1
100以上	0	0	0	0	0	0	1	0	1	9	2	7
不詳者	0	0	0	0	0	0	0	0	0	0	0	0

## 町丁 男女・年齢別人口 - 砧地域

平成 18年 1月1日

年齢	喜多見1丁目			喜多見2丁目			喜多見3丁目			喜多見4丁目		
	総数	男	女	総数	男	女	総数	男	女	総数	男	女
総数	1,576	812	764	1,763	811	952	971	509	462	2,393	1,264	1,129
0～4	105	61	44	41	21	20	36	22	14	145	82	63
0	16	12	4	7	3	4	7	3	4	27	14	13
1	23	10	13	7	3	4	6	4	2	27	16	11
2	19	14	5	6	3	3	11	7	4	24	18	6
3	27	16	11	12	6	6	4	3	1	29	13	16
4	20	9	11	9	6	3	8	5	3	38	21	17
5～9	143	69	74	58	35	23	30	13	17	116	53	63
5	30	18	12	7	4	3	4	2	2	31	12	19
6	28	11	17	11	7	4	5	2	3	25	11	14
7	32	14	18	15	9	6	7	2	5	21	11	10
8	27	10	17	6	2	4	6	2	4	22	8	14
9	26	16	10	19	13	6	8	5	3	17	11	6
10～14	93	48	45	61	26	35	43	18	25	84	48	36
10	26	15	11	12	3	9	7	5	2	18	13	5
11	19	9	10	12	5	7	10	2	8	18	9	9
12	24	9	15	11	7	4	11	4	7	15	3	12
13	14	7	7	14	6	8	8	4	4	18	11	7
14	10	8	2	12	5	7	7	3	4	15	12	3
15～19	65	26	39	72	37	35	46	25	21	94	50	44
15	17	8	9	12	6	6	5	4	1	17	8	9
16	9	3	6	9	5	4	6	4	2	19	13	6
17	6	0	6	17	9	8	13	6	7	16	7	9
18	15	5	10	14	7	7	10	4	6	19	10	9
19	18	10	8	20	10	10	12	7	5	23	12	11
20～24	71	39	32	104	53	51	64	47	17	146	82	64
20	8	4	4	21	11	10	8	5	3	25	17	8
21	15	9	6	20	13	7	20	12	8	28	12	16
22	16	10	6	22	9	13	9	7	2	21	11	10
23	15	8	7	16	9	7	16	14	2	33	18	15
24	17	8	9	25	11	14	11	9	2	39	24	15
25～29	108	62	46	98	46	52	99	60	39	214	121	93
25	20	9	11	12	6	6	17	11	6	33	19	14
26	24	13	11	21	7	14	17	9	8	41	21	20
27	24	12	12	24	13	11	18	13	5	44	22	22
28	20	13	7	17	8	9	22	14	8	51	30	21
29	20	15	5	24	12	12	25	13	12	45	29	16
30～34	135	63	72	122	56	66	103	51	52	276	151	125
30	22	10	12	27	11	16	17	11	6	50	27	23
31	28	12	16	32	16	16	20	9	11	55	26	29
32	24	11	13	26	14	12	25	12	13	55	27	28
33	21	10	11	17	6	11	22	10	12	53	31	22
34	40	20	20	20	9	11	19	9	10	63	40	23
35～39	192	98	94	108	55	53	80	47	33	248	135	113
35	47	25	22	22	12	10	12	7	5	50	19	31
36	37	18	19	22	14	8	16	10	6	45	22	23
37	36	20	16	25	13	12	20	14	6	50	25	25
38	43	23	20	19	8	11	19	9	10	54	33	21
39	29	12	17	20	8	12	13	7	6	49	36	13
40～44	163	94	69	86	39	47	50	26	24	183	105	78
40	42	23	19	19	10	9	11	4	7	47	30	17
41	41	21	20	16	5	11	4	2	2	50	29	21
42	32	18	14	19	11	8	11	5	6	31	19	12
43	28	17	11	16	5	11	14	9	5	23	11	12
44	20	15	5	16	8	8	10	6	4	32	16	16
45～49	90	51	39	82	41	41	62	35	27	106	58	48
45	27	14	13	12	4	8	11	6	5	30	18	12
46	21	12	9	14	8	6	16	10	6	22	10	12
47	16	11	5	20	10	10	15	7	8	9	4	5
48	11	5	6	22	11	11	12	7	5	22	12	10
49	15	9	6	14	8	6	8	5	3	23	14	9



## 町丁 男女・年齢別人口 - 砧地域

平成18年1月1日

年齢	喜多見1丁目			喜多見2丁目			喜多見3丁目			喜多見4丁目		
	総数	男	女	総数	男	女	総数	男	女	総数	男	女
50～54	73	38	35	113	58	55	64	32	32	134	72	62
50	14	8	6	11	6	5	14	7	7	27	14	13
51	7	4	3	22	13	9	15	7	8	24	11	13
52	17	9	8	18	11	7	13	6	7	25	10	15
53	14	5	9	29	15	14	13	9	4	30	15	15
54	21	12	9	33	13	20	9	3	6	28	22	6
55～59	101	54	47	213	80	133	75	36	39	176	85	91
55	16	10	6	32	8	24	9	3	6	30	10	20
56	24	13	11	51	20	31	15	10	5	35	19	16
57	24	11	13	46	14	32	14	8	6	35	17	18
58	23	10	13	40	19	21	27	11	16	52	25	27
59	14	10	4	44	19	25	10	4	6	24	14	10
60～64	65	26	39	191	82	109	49	22	27	140	65	75
60	8	5	3	21	5	16	10	4	6	29	12	17
61	14	6	8	37	13	24	7	3	4	31	16	15
62	15	7	8	42	21	21	10	4	6	29	13	16
63	6	3	3	45	21	24	11	5	6	24	14	10
64	22	5	17	46	22	24	11	6	5	27	10	17
65～69	66	32	34	162	76	86	50	24	26	115	68	47
65	20	10	10	47	19	28	14	4	10	24	16	8
66	14	6	8	34	18	16	8	3	5	21	9	12
67	10	6	4	18	8	10	8	4	4	18	12	6
68	15	8	7	32	17	15	12	8	4	21	16	5
69	7	2	5	31	14	17	8	5	3	31	15	16
70～74	43	26	17	138	63	75	39	15	24	90	39	51
70	9	7	2	33	16	17	12	7	5	26	9	17
71	14	9	5	31	12	19	7	3	4	19	9	10
72	10	5	5	28	16	12	9	2	7	18	11	7
73	6	3	3	26	10	16	5	1	4	11	2	9
74	4	2	2	20	9	11	6	2	4	16	8	8
75～79	23	11	12	61	29	32	39	20	19	53	24	29
75	7	4	3	19	13	6	8	3	5	15	9	6
76	3	2	1	13	7	6	12	7	5	11	6	5
77	4	2	2	13	5	8	6	3	3	7	2	5
78	5	1	4	7	1	6	6	3	3	12	4	8
79	4	2	2	9	3	6	7	4	3	8	3	5
80～84	24	8	16	24	8	16	26	10	16	45	13	32
80	7	4	3	5	4	1	12	6	6	10	2	8
81	5	2	3	6	2	4	5	3	2	6	5	1
82	4	2	2	4	1	3	4	0	4	9	3	6
83	3	0	3	5	0	5	2	0	2	12	1	11
84	5	0	5	4	1	3	3	1	2	8	2	6
85～89	6	2	4	20	4	16	8	3	5	19	9	10
85	3	2	1	7	2	5	1	0	1	7	2	5
86	1	0	1	2	0	2	3	1	2	6	4	2
87	0	0	0	2	0	2	4	2	2	2	1	1
88	2	0	2	4	1	3	0	0	0	4	2	2
89	0	0	0	5	1	4	0	0	0	0	0	0
90～94	8	2	6	7	2	5	6	3	3	4	2	2
90	3	0	3	2	0	2	3	1	2	1	1	0
91	1	0	1	1	1	0	1	1	0	2	1	1
92	4	2	2	1	0	1	0	0	0	1	0	1
93	0	0	0	3	1	2	2	1	1	0	0	0
94	0	0	0	0	0	0	0	0	0	0	0	0
95～99	2	2	0	2	0	2	0	0	0	5	2	3
95	0	0	0	1	0	1	0	0	0	1	0	1
96	0	0	0	1	0	1	0	0	0	1	0	1
97	0	0	0	0	0	0	0	0	0	1	0	1
98	1	1	0	0	0	0	0	0	0	1	1	0
99	1	1	0	0	0	0	0	0	0	1	1	0
100以上	0	0	0	0	0	0	2	0	2	0	0	0
不詳者	0	0	0	0	0	0	0	0	0	0	0	0

## 町丁 男女・年齢別人口 - 砧地域

平成 18年 1月1日

年齢	喜多見5丁目			喜多見6丁目			喜多見7丁目			喜多見8丁目		
	総数	男	女	総数	男	女	総数	男	女	総数	男	女
総数	1,707	879	828	1,841	918	923	3,032	1,590	1,442	2,083	985	1,098
0～4	91	52	39	100	54	46	161	93	68	93	44	49
0	19	14	5	26	13	13	33	16	17	16	2	14
1	16	9	7	14	8	6	32	17	15	23	12	11
2	20	13	7	23	15	8	35	22	13	15	11	4
3	15	4	11	17	8	9	32	21	11	14	7	7
4	21	12	9	20	10	10	29	17	12	25	12	13
5～9	74	33	41	101	50	51	136	74	62	74	41	33
5	14	6	8	19	9	10	23	12	11	22	11	11
6	15	8	7	17	10	7	31	16	15	11	6	5
7	17	6	11	18	6	12	31	21	10	11	6	5
8	16	7	9	23	14	9	23	11	12	14	8	6
9	12	6	6	24	11	13	28	14	14	16	10	6
10～14	69	30	39	83	51	32	112	60	52	54	23	31
10	14	7	7	20	11	9	27	17	10	12	4	8
11	16	6	10	19	13	6	22	12	10	13	6	7
12	13	8	5	13	10	3	31	17	14	14	7	7
13	15	5	10	20	11	9	16	10	6	9	4	5
14	11	4	7	11	6	5	16	4	12	6	2	4
15～19	74	37	37	77	36	41	105	58	47	70	42	28
15	16	8	8	15	5	10	19	7	12	9	7	2
16	17	8	9	22	9	13	16	9	7	11	8	3
17	14	7	7	13	7	6	23	13	10	12	7	5
18	16	7	9	14	6	8	17	11	6	15	11	4
19	11	7	4	13	9	4	30	18	12	23	9	14
20～24	102	56	46	116	64	52	200	117	83	167	65	102
20	19	13	6	16	7	9	22	14	8	26	12	14
21	14	6	8	27	16	11	43	28	15	28	12	16
22	26	15	11	27	17	10	42	24	18	36	9	27
23	17	8	9	18	9	9	40	21	19	33	13	20
24	26	14	12	28	15	13	53	30	23	44	19	25
25～29	159	89	70	162	75	87	267	145	122	232	103	129
25	20	14	6	23	10	13	53	30	23	45	18	27
26	22	14	8	30	17	13	42	24	18	46	21	25
27	48	24	24	30	9	21	51	25	26	48	16	32
28	25	17	8	36	17	19	60	32	28	50	28	22
29	44	20	24	43	22	21	61	34	27	43	20	23
30～34	189	100	89	172	80	92	378	194	184	269	126	143
30	39	17	22	31	17	14	68	35	33	47	20	27
31	33	19	14	29	16	13	68	40	28	53	24	29
32	36	16	20	41	21	20	77	43	34	54	23	31
33	43	29	14	24	11	13	82	36	46	67	30	37
34	38	19	19	47	15	32	83	40	43	48	29	19
35～39	162	86	76	183	94	89	311	177	134	215	103	112
35	34	16	18	44	21	23	62	39	23	56	26	30
36	42	25	17	35	18	17	62	27	35	35	11	24
37	36	20	16	35	18	17	70	42	28	43	22	21
38	27	11	16	49	29	20	63	39	24	47	27	20
39	23	14	9	20	8	12	54	30	24	34	17	17
40～44	128	66	62	166	85	81	230	124	106	174	88	86
40	26	11	15	37	21	16	57	31	26	37	16	21
41	23	10	13	33	14	19	47	27	20	36	15	21
42	34	21	13	40	16	24	41	22	19	32	21	11
43	25	15	10	27	21	6	54	30	24	33	17	16
44	20	9	11	29	13	16	31	14	17	36	19	17
45～49	120	67	53	112	62	50	167	90	77	121	57	64
45	23	13	10	31	14	17	37	22	15	38	17	21
46	25	14	11	19	8	11	38	19	19	24	12	12
47	14	7	7	19	11	8	30	15	15	22	12	10
48	31	18	13	21	14	7	27	14	13	22	10	12
49	27	15	12	22	15	7	35	20	15	15	6	9

## 町丁 男女・年齢別人口 - 砧地域

平成18年1月1日

年齢	喜多見5丁目			喜多見6丁目			喜多見7丁目			喜多見8丁目		
	総数	男	女	総数	男	女	総数	男	女	総数	男	女
50～54	92	51	41	103	53	50	150	88	62	130	70	60
50	13	8	5	15	8	7	29	15	14	33	19	14
51	17	8	9	21	12	9	28	19	9	24	14	10
52	11	6	5	20	9	11	20	12	8	24	14	10
53	23	10	13	27	14	13	40	23	17	28	16	12
54	28	19	9	20	10	10	33	19	14	21	7	14
55～59	105	52	53	117	57	60	199	100	99	128	65	63
55	25	9	16	22	11	11	43	22	21	30	15	15
56	17	10	7	26	13	13	37	14	23	27	16	11
57	25	13	12	28	11	17	43	23	20	25	10	15
58	22	14	8	24	13	11	47	28	19	28	15	13
59	16	6	10	17	9	8	29	13	16	18	9	9
60～64	92	56	36	97	42	55	147	65	82	101	46	55
60	16	10	6	21	9	12	24	11	13	21	10	11
61	17	9	8	26	16	10	33	16	17	14	9	5
62	19	12	7	20	6	14	36	13	23	26	12	14
63	25	16	9	15	7	8	29	13	16	19	8	11
64	15	9	6	15	4	11	25	12	13	21	7	14
65～69	74	33	41	81	42	39	136	70	66	75	37	38
65	17	3	14	22	12	10	33	14	19	20	7	13
66	17	8	9	18	10	8	23	10	13	11	5	6
67	19	10	9	17	9	8	30	20	10	20	13	7
68	14	6	8	12	5	7	27	15	12	9	3	6
69	7	6	1	12	6	6	23	11	12	15	9	6
70～74	70	33	37	68	28	40	112	50	62	75	29	46
70	25	14	11	14	7	7	27	11	16	16	7	9
71	9	4	5	17	10	7	20	4	16	20	7	13
72	12	4	8	17	6	11	23	13	10	16	7	9
73	10	5	5	7	1	6	23	13	10	9	4	5
74	14	6	8	13	4	9	19	9	10	14	4	10
75～79	45	16	29	53	27	26	95	45	50	42	21	21
75	6	3	3	11	6	5	21	9	12	9	8	1
76	11	4	7	12	6	6	21	10	11	9	3	6
77	11	4	7	15	8	7	25	16	9	7	4	3
78	9	3	6	9	3	6	13	4	9	7	2	5
79	8	2	6	6	4	2	15	6	9	10	4	6
80～84	40	12	28	28	12	16	54	19	35	36	18	18
80	6	1	5	8	2	6	10	3	7	11	6	5
81	10	5	5	7	4	3	18	7	11	6	3	3
82	13	2	11	3	2	1	7	2	5	6	3	3
83	5	3	2	3	2	1	12	5	7	8	3	5
84	6	1	5	7	2	5	7	2	5	5	3	2
85～89	14	6	8	15	6	9	36	11	25	19	7	12
85	8	5	3	4	2	2	5	2	3	6	2	4
86	1	1	0	3	1	2	10	3	7	2	0	2
87	3	0	3	2	0	2	8	1	7	4	3	1
88	1	0	1	3	2	1	5	1	4	3	0	3
89	1	0	1	3	1	2	8	4	4	4	2	2
90～94	4	2	2	4	0	4	27	9	18	4	0	4
90	0	0	0	0	0	0	5	2	3	0	0	0
91	3	2	1	2	0	2	8	4	4	1	0	1
92	0	0	0	1	0	1	2	0	2	0	0	0
93	1	0	1	1	0	1	6	3	3	3	0	3
94	0	0	0	0	0	0	6	0	6	0	0	0
95～99	2	2	0	3	0	3	7	0	7	3	0	3
95	1	1	0	1	0	1	3	0	3	1	0	1
96	1	1	0	0	0	0	0	0	0	1	0	1
97	0	0	0	1	0	1	1	0	1	1	0	1
98	0	0	0	1	0	1	2	0	2	0	0	0
99	0	0	0	0	0	0	1	0	1	0	0	0
100以上	1	0	1	0	0	0	2	1	1	1	0	1
不詳者	0	0	0	0	0	0	0	0	0	0	0	0

## 町丁 男女・年齢別人口 - 砧地域

平成 18年 1月1日

年齢	喜多見9丁目			宇奈根1丁目			宇奈根2丁目			宇奈根3丁目		
	総数	男	女	総数	男	女	総数	男	女	総数	男	女
総数	2,858	1,384	1,474	1,933	1,015	918	1,897	984	913	959	487	472
0～4	164	80	84	103	48	55	146	77	69	59	26	33
0	32	12	20	13	5	8	24	14	10	15	5	10
1	41	23	18	25	10	15	24	12	12	12	5	7
2	30	20	10	22	10	12	36	17	19	9	4	5
3	31	12	19	19	13	6	25	13	12	7	3	4
4	30	13	17	24	10	14	37	21	16	16	9	7
5～9	176	93	83	96	52	44	135	73	62	56	27	29
5	32	20	12	20	7	13	27	11	16	13	9	4
6	34	23	11	20	16	4	27	14	13	7	4	3
7	45	21	24	17	8	9	27	13	14	9	4	5
8	37	19	18	21	11	10	27	18	9	13	3	10
9	28	10	18	18	10	8	27	17	10	14	7	7
10～14	121	59	62	69	41	28	104	48	56	46	20	26
10	33	13	20	11	10	1	25	11	14	9	4	5
11	31	14	17	14	9	5	23	13	10	7	4	3
12	15	9	6	15	6	9	22	8	14	11	7	4
13	23	12	11	17	8	9	17	6	11	12	3	9
14	19	11	8	12	8	4	17	10	7	7	2	5
15～19	93	40	53	72	32	40	87	46	41	39	22	17
15	18	9	9	17	9	8	13	7	6	8	4	4
16	15	5	10	13	7	6	20	12	8	5	3	2
17	16	7	9	17	4	13	22	15	7	11	4	7
18	20	5	15	10	6	4	12	5	7	8	4	4
19	24	14	10	15	6	9	20	7	13	7	7	0
20～24	218	121	97	122	85	37	88	46	42	51	22	29
20	27	16	11	18	10	8	16	9	7	8	3	5
21	51	27	24	25	19	6	21	12	9	10	7	3
22	42	26	16	18	14	4	28	14	14	11	6	5
23	38	22	16	28	17	11	15	6	9	12	4	8
24	60	30	30	33	25	8	8	5	3	10	2	8
25～29	252	122	130	125	74	51	143	68	75	79	40	39
25	58	30	28	24	14	10	23	8	15	16	10	6
26	39	25	14	31	22	9	21	12	9	18	11	7
27	62	30	32	19	11	8	28	13	15	19	7	12
28	43	17	26	32	17	15	30	15	15	10	7	3
29	50	20	30	19	10	9	41	20	21	16	5	11
30～34	303	141	162	166	82	84	212	116	96	79	43	36
30	64	35	29	24	13	11	32	19	13	14	7	7
31	76	37	39	34	17	17	37	22	15	11	7	4
32	57	23	34	38	18	20	32	17	15	13	9	4
33	47	19	28	32	20	12	53	24	29	25	13	12
34	59	27	32	38	14	24	58	34	24	16	7	9
35～39	347	177	170	168	94	74	194	99	95	104	55	49
35	72	33	39	45	25	20	43	21	22	25	16	9
36	70	30	40	24	14	10	39	24	15	22	14	8
37	62	31	31	36	23	13	40	22	18	23	4	19
38	85	50	35	37	14	23	46	22	24	21	14	7
39	58	33	25	26	18	8	26	10	16	13	7	6
40～44	227	127	100	157	84	73	174	104	70	77	46	31
40	58	30	28	33	18	15	46	24	22	15	9	6
41	53	27	26	46	22	24	30	20	10	22	9	13
42	39	22	17	34	22	12	42	27	15	16	12	4
43	46	27	19	25	13	12	34	22	12	11	7	4
44	31	21	10	19	9	10	22	11	11	13	9	4
45～49	167	85	82	101	54	47	107	67	40	67	36	31
45	44	21	23	27	12	15	25	17	8	10	4	6
46	30	18	12	20	12	8	19	9	10	19	12	7
47	36	17	19	22	14	8	18	13	5	10	5	5
48	29	17	12	14	9	5	22	14	8	11	8	3
49	28	12	16	18	7	11	23	14	9	17	7	10

町丁 男女・年齢別人口 - 砧地域

平成 18年 1月1日

年齢	喜多見9丁目			宇奈根1丁目			宇奈根2丁目			宇奈根3丁目		
	総数	男	女	総数	男	女	総数	男	女	総数	男	女
50～54	122	60	62	108	55	53	101	52	49	43	21	22
50	24	9	15	19	11	8	23	11	12	12	8	4
51	28	15	13	25	18	7	20	11	9	5	3	2
52	23	12	11	14	7	7	22	9	13	7	2	5
53	22	14	8	35	12	23	18	9	9	11	4	7
54	25	10	15	15	7	8	18	12	6	8	4	4
55～59	154	72	82	149	84	65	116	61	55	70	39	31
55	19	7	12	26	14	12	18	7	11	15	10	5
56	42	20	22	34	19	15	27	13	14	16	8	8
57	32	15	17	36	20	16	20	14	6	13	6	7
58	40	21	19	33	20	13	33	16	17	19	10	9
59	21	9	12	20	11	9	18	11	7	7	5	2
60～64	126	58	68	140	70	70	73	36	37	50	28	22
60	24	11	13	24	12	12	12	6	6	11	8	3
61	33	13	20	21	8	13	17	11	6	11	6	5
62	26	14	12	33	18	15	17	6	11	7	2	5
63	20	9	11	32	16	16	16	8	8	12	7	5
64	23	11	12	30	16	14	11	5	6	9	5	4
65～69	120	59	61	121	52	69	70	29	41	35	19	16
65	26	7	19	18	6	12	10	3	7	10	5	5
66	18	11	7	26	13	13	15	6	9	6	3	3
67	22	13	9	23	9	14	15	7	8	2	0	2
68	30	16	14	24	10	14	15	4	11	7	4	3
69	24	12	12	30	14	16	15	9	6	10	7	3
70～74	109	41	68	98	52	46	56	26	30	50	20	30
70	20	8	12	23	12	11	13	5	8	9	4	5
71	25	8	17	14	7	7	10	5	5	12	3	9
72	20	7	13	22	13	9	9	5	4	15	7	8
73	23	9	14	24	13	11	10	6	4	6	1	5
74	21	9	12	15	7	8	14	5	9	8	5	3
75～79	59	22	37	71	31	40	42	17	25	27	14	13
75	19	6	13	13	4	9	8	4	4	4	3	1
76	11	3	8	22	10	12	6	4	2	10	6	4
77	10	4	6	12	5	7	7	4	3	6	2	4
78	9	5	4	11	5	6	6	2	4	4	1	3
79	10	4	6	13	7	6	15	3	12	3	2	1
80～84	54	17	37	45	17	28	29	10	19	16	8	8
80	14	5	9	16	7	9	8	2	6	4	3	1
81	18	5	13	7	4	3	3	2	1	5	4	1
82	9	3	6	9	2	7	7	4	3	1	0	1
83	7	4	3	4	1	3	4	1	3	5	1	4
84	6	0	6	9	3	6	7	1	6	1	0	1
85～89	31	7	24	12	5	7	16	8	8	8	1	7
85	5	2	3	3	0	3	2	0	2	1	0	1
86	10	2	8	5	2	3	4	3	1	3	1	2
87	7	1	6	2	1	1	7	4	3	4	0	4
88	4	0	4	2	2	0	1	0	1	0	0	0
89	5	2	3	0	0	0	2	1	1	0	0	0
90～94	13	3	10	9	3	6	4	1	3	2	0	2
90	4	1	3	0	0	0	1	1	0	0	0	0
91	1	1	0	3	1	2	1	0	1	1	0	1
92	5	1	4	2	0	2	2	0	2	0	0	0
93	2	0	2	2	1	1	0	0	0	1	0	1
94	1	0	1	2	1	1	0	0	0	0	0	0
95～99	1	0	1	1	0	1	0	0	0	1	0	1
95	0	0	0	1	0	1	0	0	0	0	0	0
96	0	0	0	0	0	0	0	0	0	0	0	0
97	0	0	0	0	0	0	0	0	0	1	0	1
98	1	0	1	0	0	0	0	0	0	0	0	0
99	0	0	0	0	0	0	0	0	0	0	0	0
100以上	1	0	1	0	0	0	0	0	0	0	0	0
不詳者	0	0	0	0	0	0	0	0	0	0	0	0

## 町丁 男女・年齢別人口 - 砧地域

平成18年1月1日

年齢	鎌田1丁目			鎌田2丁目			鎌田3丁目			鎌田4丁目		
	総数	男	女	総数	男	女	総数	男	女	総数	男	女
総数	1,018	521	497	2,343	1,243	1,100	2,297	1,178	1,119	1,195	620	575
0～4	38	21	17	120	64	56	146	77	69	88	46	42
0	8	4	4	27	14	13	30	17	13	16	8	8
1	8	5	3	22	12	10	22	10	12	22	13	9
2	7	4	3	21	10	11	33	14	19	19	10	9
3	6	2	4	25	15	10	36	21	15	14	7	7
4	9	6	3	25	13	12	25	15	10	17	8	9
5～9	48	23	25	132	73	59	145	69	76	62	30	32
5	7	5	2	29	10	19	28	12	16	11	3	8
6	10	6	4	23	13	10	36	21	15	16	7	9
7	13	8	5	34	23	11	25	13	12	14	7	7
8	7	0	7	20	13	7	29	14	15	9	7	2
9	11	4	7	26	14	12	27	9	18	12	6	6
10～14	25	12	13	104	55	49	98	50	48	63	36	27
10	10	5	5	17	9	8	18	9	9	14	6	8
11	2	0	2	22	11	11	15	8	7	14	9	5
12	3	1	2	23	13	10	23	14	9	9	7	2
13	7	5	2	16	5	11	20	7	13	15	10	5
14	3	1	2	26	17	9	22	12	10	11	4	7
15～19	43	24	19	112	59	53	87	45	42	61	36	25
15	11	8	3	15	8	7	20	11	9	10	4	6
16	9	5	4	21	13	8	14	6	8	12	7	5
17	8	5	3	23	12	11	10	5	5	14	9	5
18	8	1	7	25	12	13	19	10	9	9	6	3
19	7	5	2	28	14	14	24	13	11	16	10	6
20～24	62	29	33	156	92	64	120	63	57	55	30	25
20	10	3	7	30	17	13	32	16	16	10	7	3
21	10	6	4	34	20	14	21	7	14	10	8	2
22	14	7	7	29	18	11	18	11	7	11	6	5
23	13	5	8	28	14	14	16	8	8	9	3	6
24	15	8	7	35	23	12	33	21	12	15	6	9
25～29	89	46	43	175	102	73	184	93	91	102	58	44
25	12	6	6	39	28	11	24	11	13	14	10	4
26	12	5	7	32	15	17	29	14	15	18	8	10
27	25	10	15	31	14	17	33	18	15	31	17	14
28	18	10	8	40	27	13	42	17	25	20	10	10
29	22	15	7	33	18	15	56	33	23	19	13	6
30～34	103	55	48	224	114	110	301	166	135	148	71	77
30	15	11	4	44	25	19	53	29	24	29	15	14
31	25	12	13	40	25	15	59	36	23	32	12	20
32	23	13	10	45	26	19	70	31	39	35	20	15
33	22	12	10	50	21	29	64	38	26	30	12	18
34	18	7	11	45	17	28	55	32	23	22	12	10
35～39	96	53	43	240	125	115	356	187	169	127	63	64
35	19	11	8	61	30	31	77	37	40	20	10	10
36	24	9	15	43	22	21	75	33	42	33	17	16
37	19	13	6	44	27	17	80	41	39	31	17	14
38	17	9	8	51	23	28	65	39	26	27	10	17
39	17	11	6	41	23	18	59	37	22	16	9	7
40～44	89	51	38	215	106	109	219	123	96	86	41	45
40	19	11	8	47	21	26	58	28	30	20	11	9
41	15	9	6	51	31	20	59	36	23	19	8	11
42	27	15	12	36	19	17	47	29	18	21	13	8
43	17	9	8	45	19	26	32	18	14	13	4	9
44	11	7	4	36	16	20	23	12	11	13	5	8
45～49	55	29	26	182	102	80	165	87	78	72	42	30
45	10	5	5	49	29	20	40	22	18	21	12	9
46	12	6	6	39	19	20	35	17	18	11	4	7
47	10	4	6	34	20	14	34	22	12	16	10	6
48	16	10	6	34	20	14	37	16	21	13	9	4
49	7	4	3	26	14	12	19	10	9	11	7	4

## 町丁 男女・年齢別人口 - 砧地域

平成18年1月1日

年齢	鎌田1丁目			鎌田2丁目			鎌田3丁目			鎌田4丁目		
	総数	男	女	総数	男	女	総数	男	女	総数	男	女
50～54	57	28	29	127	75	52	87	46	41	65	40	25
50	10	4	6	30	18	12	18	11	7	8	4	4
51	8	6	2	34	19	15	20	10	10	12	10	2
52	14	6	8	16	8	8	16	9	7	16	8	8
53	11	7	4	24	15	9	19	9	10	14	8	6
54	14	5	9	23	15	8	14	7	7	15	10	5
55～59	69	41	28	146	85	61	111	61	50	57	31	26
55	14	11	3	25	11	14	22	14	8	9	5	4
56	15	6	9	34	18	16	25	13	12	15	9	6
57	16	10	6	32	19	13	25	14	11	10	8	2
58	11	6	5	40	26	14	24	12	12	16	7	9
59	13	8	5	15	11	4	15	8	7	7	2	5
60～64	62	31	31	130	63	67	55	30	25	48	25	23
60	8	2	6	16	10	6	8	4	4	8	5	3
61	10	3	7	25	11	14	14	8	6	12	7	5
62	16	10	6	32	15	17	10	7	3	9	4	5
63	14	10	4	31	14	17	8	6	2	11	6	5
64	14	6	8	26	13	13	15	5	10	8	3	5
65～69	59	25	34	110	54	56	76	33	43	58	24	34
65	10	5	5	24	16	8	16	6	10	15	6	9
66	14	6	8	25	10	15	17	8	9	14	6	8
67	12	6	6	22	10	12	18	9	9	12	5	7
68	11	6	5	20	11	9	15	8	7	10	4	6
69	12	2	10	19	7	12	10	2	8	7	3	4
70～74	53	24	29	75	39	36	33	13	20	49	27	22
70	16	5	11	21	11	10	9	4	5	9	4	5
71	8	5	3	14	8	6	4	3	1	10	5	5
72	15	7	8	11	5	6	7	1	6	10	5	5
73	11	5	6	19	10	9	9	5	4	13	9	4
74	3	2	1	10	5	5	4	0	4	7	4	3
75～79	39	16	23	34	12	22	32	13	19	28	12	16
75	9	4	5	6	3	3	7	2	5	8	4	4
76	7	2	5	5	2	3	7	4	3	3	3	0
77	8	3	5	5	0	5	6	1	5	9	2	7
78	9	4	5	9	4	5	8	4	4	3	2	1
79	6	3	3	9	3	6	4	2	2	5	1	4
80～84	21	11	10	37	13	24	33	10	23	10	6	4
80	6	4	2	13	3	10	7	1	6	2	2	0
81	4	2	2	5	2	3	3	2	1	2	1	1
82	1	0	1	9	6	3	10	1	9	3	1	2
83	6	4	2	4	2	2	5	3	2	1	1	0
84	4	1	3	6	0	6	8	3	5	2	1	1
85～89	8	2	6	16	7	9	17	3	14	11	1	10
85	2	0	2	5	2	3	3	2	1	2	1	1
86	3	1	2	3	1	2	2	0	2	2	0	2
87	0	0	0	2	2	0	6	0	6	1	0	1
88	2	1	1	3	1	2	3	0	3	3	0	3
89	1	0	1	3	1	2	3	1	2	3	0	3
90～94	2	0	2	7	3	4	22	5	17	3	0	3
90	0	0	0	2	0	2	6	2	4	2	0	2
91	1	0	1	1	1	0	9	2	7	1	0	1
92	0	0	0	0	0	0	1	0	1	0	0	0
93	1	0	1	2	1	1	5	1	4	0	0	0
94	0	0	0	2	1	1	1	0	1	0	0	0
95～99	0	0	0	1	0	1	9	4	5	1	0	1
95	0	0	0	0	0	0	3	3	0	1	0	1
96	0	0	0	0	0	0	0	0	0	0	0	0
97	0	0	0	1	0	1	2	1	1	0	0	0
98	0	0	0	0	0	0	4	0	4	0	0	0
99	0	0	0	0	0	0	0	0	0	0	0	0
100以上	0	0	0	0	0	0	1	0	1	1	1	0
不詳者	0	0	0	0	0	0	0	0	0	0	0	0

## 町丁 男女・年齢別人口 - 砧地域

平成 18年 1月1日

年齢	砧まちづくり出張所			岡本1丁目			岡本2丁目			岡本3丁目		
	総数	男	女	総数	男	女	総数	男	女	総数	男	女
総数	36,993	18,062	18,931	2,721	1,375	1,346	1,636	812	824	2,536	1,287	1,249
0～4	1,743	928	815	131	78	53	115	62	53	121	72	49
0	338	179	159	26	15	11	28	14	14	26	13	13
1	345	188	157	22	13	9	21	11	10	22	17	5
2	364	188	176	31	19	12	17	13	4	19	10	9
3	358	178	180	27	15	12	26	10	16	28	15	13
4	338	195	143	25	16	9	23	14	9	26	17	9
5～9	1,793	937	856	127	61	66	141	77	64	151	72	79
5	385	196	189	29	15	14	30	13	17	40	15	25
6	359	197	162	22	12	10	35	22	13	30	13	17
7	358	178	180	26	13	13	30	17	13	32	16	16
8	343	186	157	23	12	11	23	12	11	23	15	8
9	348	180	168	27	9	18	23	13	10	26	13	13
10～14	1,632	790	842	130	50	80	87	38	49	144	75	69
10	331	146	185	31	12	19	21	9	12	33	16	17
11	354	181	173	28	12	16	25	11	14	29	16	13
12	318	159	159	22	8	14	14	8	6	26	13	13
13	320	162	158	23	7	16	13	3	10	34	18	16
14	309	142	167	26	11	15	14	7	7	22	12	10
15～19	1,553	795	758	122	66	56	64	38	26	125	54	71
15	322	171	151	19	10	9	13	6	7	24	11	13
16	270	132	138	23	11	12	8	4	4	26	13	13
17	284	140	144	23	11	12	12	8	4	30	13	17
18	314	171	143	34	23	11	18	10	8	23	6	17
19	363	181	182	23	11	12	13	10	3	22	11	11
20～24	2,186	1,078	1,108	130	70	60	55	24	31	121	68	53
20	341	179	162	31	16	15	8	4	4	20	10	10
21	411	206	205	27	11	16	10	5	5	21	9	12
22	469	239	230	31	15	16	9	4	5	31	20	11
23	499	225	274	20	11	9	17	6	11	24	15	9
24	466	229	237	21	17	4	11	5	6	25	14	11
25～29	2,882	1,418	1,464	201	113	88	105	50	55	161	85	76
25	549	265	284	37	15	22	18	5	13	35	20	15
26	596	292	304	37	20	17	18	10	8	37	24	13
27	537	269	268	35	19	16	17	9	8	25	8	17
28	569	271	298	49	28	21	23	7	16	31	14	17
29	631	321	310	43	31	12	29	19	10	33	19	14
30～34	3,426	1,640	1,786	250	129	121	148	65	83	244	127	117
30	617	293	324	47	25	22	17	4	13	39	21	18
31	686	328	358	47	24	23	30	14	16	59	28	31
32	720	348	372	57	31	26	32	13	19	47	25	22
33	701	331	370	48	28	20	36	20	16	49	22	27
34	702	340	362	51	21	30	33	14	19	50	31	19
35～39	3,536	1,751	1,785	251	131	120	207	105	102	252	123	129
35	736	348	388	54	28	26	37	18	19	54	23	31
36	712	357	355	43	16	27	53	26	27	48	23	25
37	748	382	366	54	30	24	39	18	21	61	31	30
38	789	372	417	54	29	25	45	25	20	47	23	24
39	551	292	259	46	28	18	33	18	15	42	23	19
40～44	3,211	1,653	1,558	248	132	116	181	93	88	243	130	113
40	739	375	364	49	29	20	54	27	27	64	30	34
41	671	369	302	57	34	23	39	20	19	49	30	19
42	622	309	313	51	27	24	29	16	13	35	21	14
43	605	317	288	53	25	28	29	15	14	40	21	19
44	574	283	291	38	17	21	30	15	15	55	28	27
45～49	2,548	1,340	1,208	183	98	85	118	58	60	183	102	81
45	546	296	250	41	27	14	23	9	14	28	17	11
46	574	282	292	39	20	19	27	11	16	44	21	23
47	541	286	255	32	15	17	26	15	11	38	23	15
48	444	240	204	41	18	23	28	17	11	42	24	18
49	443	236	207	30	18	12	14	6	8	31	17	14



## 町丁 男女・年齢別人口 - 砧地域

平成18年1月1日

年齢	砧まちづくり出張所			岡本1丁目			岡本2丁目			岡本3丁目		
	総数	男	女	総数	男	女	総数	男	女	総数	男	女
50～54	2,069	1,052	1,017	174	85	89	72	42	30	164	84	80
50	429	210	219	36	21	15	11	8	3	41	21	20
51	387	200	187	35	17	18	14	7	7	39	19	20
52	390	208	182	39	17	22	15	9	6	19	10	9
53	407	201	206	36	16	20	13	8	5	34	15	19
54	456	233	223	28	14	14	19	10	9	31	19	12
55～59	2,499	1,248	1,251	199	97	102	93	45	48	185	98	87
55	440	218	222	38	23	15	19	8	11	31	15	16
56	534	264	270	41	18	23	14	6	8	51	27	24
57	569	295	274	42	21	21	26	14	12	44	23	21
58	569	272	297	45	20	25	21	9	12	32	16	16
59	387	199	188	33	15	18	13	8	5	27	17	10
60～64	1,979	946	1,033	177	90	87	78	38	40	126	58	68
60	326	168	158	29	15	14	9	4	5	32	15	17
61	424	205	219	46	21	25	17	10	7	25	13	12
62	402	174	228	35	19	16	18	10	8	27	14	13
63	403	194	209	38	20	18	15	6	9	22	8	14
64	424	205	219	29	15	14	19	8	11	20	8	12
65～69	1,783	821	962	140	70	70	60	33	27	92	45	47
65	391	166	225	35	15	20	12	5	7	23	11	12
66	340	150	190	28	14	14	17	10	7	17	8	9
67	355	157	198	24	13	11	17	9	8	19	13	6
68	340	174	166	19	10	9	7	4	3	14	6	8
69	357	174	183	34	18	16	7	5	2	19	7	12
70～74	1,579	686	893	88	44	44	45	18	27	70	23	47
70	374	164	210	23	12	11	8	4	4	23	8	15
71	339	140	199	20	12	8	9	2	7	13	4	9
72	281	124	157	13	1	12	12	4	8	12	6	6
73	316	136	180	19	13	6	6	3	3	12	3	9
74	269	122	147	13	6	7	10	5	5	10	2	8
75～79	1,200	507	693	87	32	55	34	14	20	74	39	35
75	264	128	136	18	9	9	9	3	6	18	10	8
76	280	124	156	25	9	16	7	3	4	16	7	9
77	244	98	146	18	4	14	7	4	3	11	8	3
78	211	79	132	12	5	7	8	3	5	13	5	8
79	201	78	123	14	5	9	3	1	2	16	9	7
80～84	772	294	478	45	21	24	18	8	10	45	18	27
80	188	82	106	7	4	3	4	1	3	12	4	8
81	176	67	109	9	3	6	4	3	1	14	7	7
82	141	59	82	6	4	2	3	2	1	6	3	3
83	131	49	82	11	5	6	4	2	2	7	3	4
84	136	37	99	12	5	7	3	0	3	6	1	5
85～89	392	116	276	26	6	20	6	2	4	19	7	12
85	106	30	76	4	1	3	1	0	1	7	1	6
86	76	21	55	5	1	4	3	1	2	4	3	1
87	71	22	49	7	2	5	1	1	0	4	2	2
88	80	29	51	6	2	4	1	0	1	3	1	2
89	59	14	45	4	0	4	0	0	0	1	0	1
90～94	156	49	107	8	1	7	6	2	4	12	6	6
90	38	16	22	2	0	2	3	2	1	2	1	1
91	41	13	28	3	0	3	1	0	1	4	3	1
92	29	8	21	0	0	0	0	0	0	1	0	1
93	32	10	22	3	1	2	0	0	0	3	2	1
94	16	2	14	0	0	0	2	0	2	2	0	2
95～99	47	12	35	4	1	3	3	0	3	3	1	2
95	17	3	14	0	0	0	0	0	0	1	1	0
96	6	2	4	2	1	1	0	0	0	0	0	0
97	12	1	11	1	0	1	2	0	2	1	0	1
98	10	6	4	1	0	1	0	0	0	0	0	0
99	2	0	2	0	0	0	1	0	1	1	0	1
100以上	7	1	6	0	0	0	0	0	0	1	0	1
不詳者	0	0	0	0	0	0	0	0	0	0	0	0

## 町丁 男女・年齢別人口 - 砧地域

平成18年1月1日

年齢	大蔵1丁目			大蔵2丁目			大蔵3丁目			大蔵4丁目		
	総数	男	女	総数	男	女	総数	男	女	総数	男	女
総数	1,953	957	996	1,439	618	821	2,289	1,118	1,171	138	65	73
0～4	128	65	63	123	77	46	43	23	20	9	5	4
0	22	14	8	23	12	11	9	5	4	2	1	1
1	30	13	17	24	14	10	6	2	4	3	1	2
2	34	18	16	24	12	12	9	5	4	1	0	1
3	21	11	10	26	18	8	14	9	5	1	1	0
4	21	9	12	26	21	5	5	2	3	2	2	0
5～9	113	61	52	95	48	47	40	21	19	7	5	2
5	31	15	16	17	8	9	6	3	3	1	1	0
6	24	13	11	22	9	13	4	4	0	2	2	0
7	23	12	11	19	8	11	10	3	7	2	1	1
8	24	15	9	23	12	11	8	4	4	1	1	0
9	11	6	5	14	11	3	12	7	5	1	0	1
10～14	67	37	30	66	32	34	34	21	13	2	1	1
10	12	4	8	9	5	4	7	3	4	0	0	0
11	19	12	7	18	4	14	8	5	3	1	0	1
12	7	5	2	12	7	5	8	5	3	1	1	0
13	17	11	6	12	8	4	5	3	2	0	0	0
14	12	5	7	15	8	7	6	5	1	0	0	0
15～19	96	42	54	47	28	19	25	14	11	4	1	3
15	22	11	11	15	8	7	3	3	0	1	1	0
16	18	7	11	8	4	4	5	2	3	2	0	2
17	14	4	10	10	7	3	5	2	3	0	0	0
18	20	12	8	6	3	3	4	3	1	1	0	1
19	22	8	14	8	6	2	8	4	4	0	0	0
20～24	100	43	57	117	17	100	49	26	23	5	3	2
20	21	10	11	3	2	1	4	2	2	0	0	0
21	18	9	9	7	3	4	5	2	3	3	2	1
22	25	11	14	21	6	15	9	5	4	1	0	1
23	18	5	13	48	3	45	17	8	9	1	1	0
24	18	8	10	38	3	35	14	9	5	0	0	0
25～29	139	75	64	194	42	152	99	59	40	6	2	4
25	21	12	9	39	4	35	16	10	6	0	0	0
26	27	11	16	41	5	36	13	9	4	1	0	1
27	27	15	12	34	6	28	18	10	8	2	2	0
28	29	14	15	48	17	31	18	10	8	2	0	2
29	35	23	12	32	10	22	34	20	14	1	0	1
30～34	206	110	96	183	80	103	192	117	75	20	8	12
30	35	16	19	42	15	27	31	14	17	3	1	2
31	48	30	18	33	15	18	32	18	14	7	4	3
32	40	19	21	35	17	18	39	27	12	2	1	1
33	38	22	16	43	22	21	50	29	21	3	0	3
34	45	23	22	30	11	19	40	29	11	5	2	3
35～39	201	91	110	184	85	99	181	107	74	15	7	8
35	63	25	38	39	20	19	34	18	16	3	0	3
36	33	14	19	43	18	25	46	31	15	3	3	0
37	41	19	22	40	17	23	38	21	17	2	2	0
38	40	20	20	47	23	24	37	23	14	6	1	5
39	24	13	11	15	7	8	26	14	12	1	1	0
40～44	178	97	81	125	63	62	115	63	52	15	10	5
40	44	25	19	23	13	10	30	20	10	5	3	2
41	41	23	18	35	12	23	22	12	10	4	3	1
42	35	20	15	31	16	15	24	12	12	0	0	0
43	29	18	11	17	12	5	26	13	13	5	3	2
44	29	11	18	19	10	9	13	6	7	1	1	0
45～49	136	65	71	94	52	42	68	37	31	5	1	4
45	36	17	19	24	14	10	21	11	10	2	1	1
46	27	13	14	19	8	11	16	11	5	1	0	1
47	29	17	12	19	10	9	15	8	7	2	0	2
48	12	6	6	18	13	5	7	4	3	0	0	0
49	32	12	20	14	7	7	9	3	6	0	0	0

## 町丁 男女・年齢別人口 - 砧地域

平成18年1月1日

年齢	大蔵1丁目			大蔵2丁目			大蔵3丁目			大蔵4丁目		
	総数	男	女	総数	男	女	総数	男	女	総数	男	女
50～54	114	64	50	47	26	21	84	43	41	7	1	6
50	27	16	11	7	5	2	11	7	4	2	0	2
51	24	12	12	12	8	4	5	3	2	1	0	1
52	15	10	5	12	6	6	23	12	11	2	1	1
53	21	10	11	9	3	6	24	14	10	0	0	0
54	27	16	11	7	4	3	21	7	14	2	0	2
55～59	138	69	69	55	33	22	179	87	92	12	6	6
55	23	12	11	15	8	7	24	10	14	2	0	2
56	32	15	17	7	4	3	39	18	21	2	1	1
57	31	16	15	17	12	5	42	18	24	2	1	1
58	29	14	15	9	5	4	33	19	14	2	2	0
59	23	12	11	7	4	3	41	22	19	4	2	2
60～64	97	48	49	21	6	15	258	115	143	16	7	9
60	20	13	7	3	0	3	37	16	21	2	2	0
61	14	5	9	2	1	1	53	28	25	3	1	2
62	19	9	10	6	0	6	41	13	28	4	0	4
63	20	9	11	3	1	2	62	29	33	2	0	2
64	24	12	12	7	4	3	65	29	36	5	4	1
65～69	82	39	43	26	9	17	327	120	207	5	3	2
65	14	6	8	7	1	6	64	22	42	2	0	2
66	19	7	12	4	0	4	68	27	41	0	0	0
67	16	7	9	4	2	2	62	21	41	0	0	0
68	22	14	8	5	3	2	63	26	37	2	2	0
69	11	5	6	6	3	3	70	24	46	1	1	0
70～74	74	26	48	29	10	19	313	139	174	5	4	1
70	21	9	12	7	2	5	75	30	45	0	0	0
71	15	3	12	11	5	6	60	29	31	3	2	1
72	10	6	4	1	1	0	53	26	27	0	0	0
73	12	4	8	7	2	5	75	34	41	2	2	0
74	16	4	12	3	0	3	50	20	30	0	0	0
75～79	41	15	26	13	5	8	157	78	79	3	1	2
75	14	6	8	2	1	1	34	21	13	2	1	1
76	7	3	4	0	0	0	51	29	22	0	0	0
77	11	2	9	4	1	3	24	11	13	0	0	0
78	5	2	3	5	2	3	30	12	18	0	0	0
79	4	2	2	2	1	1	18	5	13	1	0	1
80～84	20	6	14	8	2	6	79	34	45	0	0	0
80	10	2	8	3	1	2	25	13	12	0	0	0
81	5	2	3	0	0	0	22	13	9	0	0	0
82	3	1	2	1	0	1	12	1	11	0	0	0
83	2	1	1	3	1	2	10	3	7	0	0	0
84	0	0	0	1	0	1	10	4	6	0	0	0
85～89	16	3	13	9	2	7	35	10	25	2	0	2
85	4	1	3	1	1	0	13	3	10	0	0	0
86	2	0	2	2	0	2	5	2	3	1	0	1
87	3	1	2	1	0	1	4	1	3	1	0	1
88	3	0	3	2	1	1	9	3	6	0	0	0
89	4	1	3	3	0	3	4	1	3	0	0	0
90～94	6	1	5	3	1	2	8	3	5	0	0	0
90	0	0	0	1	1	0	2	1	1	0	0	0
91	3	0	3	0	0	0	1	0	1	0	0	0
92	1	0	1	0	0	0	4	1	3	0	0	0
93	2	1	1	1	0	1	1	1	0	0	0	0
94	0	0	0	1	0	1	0	0	0	0	0	0
95～99	0	0	0	0	0	0	3	1	2	0	0	0
95	0	0	0	0	0	0	1	0	1	0	0	0
96	0	0	0	0	0	0	1	0	1	0	0	0
97	0	0	0	0	0	0	0	0	0	0	0	0
98	0	0	0	0	0	0	1	1	0	0	0	0
99	0	0	0	0	0	0	0	0	0	0	0	0
100以上	1	0	1	0	0	0	0	0	0	0	0	0
不詳者	0	0	0	0	0	0	0	0	0	0	0	0

町丁 男女・年齢別人口 - 砧地域

平成18年1月1日

年齢	大蔵5丁目			大蔵6丁目			砧1丁目			砧2丁目		
	総数	男	女	総数	男	女	総数	男	女	総数	男	女
総数	1,541	803	738	821	433	388	3,584	1,768	1,816	1,873	858	1,015
0～4	88	38	50	33	20	13	140	78	62	89	40	49
0	11	4	7	6	5	1	23	14	9	15	6	9
1	19	7	12	12	5	7	24	14	10	21	11	10
2	23	10	13	6	4	2	33	16	17	24	9	15
3	16	8	8	4	2	2	33	17	16	9	3	6
4	19	9	10	5	4	1	27	17	10	20	11	9
5～9	73	40	33	38	20	18	190	100	90	100	51	49
5	14	8	6	10	7	3	45	22	23	12	5	7
6	19	12	7	8	4	4	35	17	18	23	12	11
7	13	4	9	6	4	2	25	13	12	19	11	8
8	8	5	3	7	3	4	45	27	18	19	12	7
9	19	11	8	7	2	5	40	21	19	27	11	16
10～14	99	39	60	49	21	28	183	89	94	78	28	50
10	24	7	17	10	4	6	34	15	19	17	6	11
11	20	8	12	9	5	4	37	20	17	12	3	9
12	17	7	10	8	5	3	51	22	29	21	8	13
13	15	8	7	9	4	5	34	17	17	16	6	10
14	23	9	14	13	3	10	27	15	12	12	5	7
15～19	59	28	31	45	21	24	183	101	82	66	34	32
15	14	5	9	6	4	2	44	24	20	16	5	11
16	15	5	10	11	6	5	26	12	14	7	5	2
17	6	4	2	9	4	5	37	19	18	13	8	5
18	12	8	4	10	5	5	27	21	6	7	3	4
19	12	6	6	9	2	7	49	25	24	23	13	10
20～24	64	32	32	37	14	23	263	150	113	141	62	79
20	13	6	7	9	4	5	52	27	25	16	6	10
21	10	6	4	11	4	7	57	35	22	20	11	9
22	9	4	5	4	1	3	55	33	22	33	16	17
23	14	7	7	5	1	4	52	29	23	30	13	17
24	18	9	9	8	4	4	47	26	21	42	16	26
25～29	108	63	45	54	30	24	217	114	103	181	74	107
25	21	15	6	10	5	5	43	19	24	34	12	22
26	14	9	5	10	5	5	48	21	27	43	15	28
27	29	15	14	7	4	3	34	21	13	40	21	19
28	15	10	5	18	12	6	48	31	17	32	17	15
29	29	14	15	9	4	5	44	22	22	32	9	23
30～34	146	80	66	74	40	34	228	104	124	190	76	114
30	36	20	16	15	8	7	36	17	19	35	18	17
31	29	14	15	20	10	10	47	24	23	37	12	25
32	27	15	12	12	8	4	42	17	25	39	15	24
33	23	13	10	17	10	7	52	19	33	39	17	22
34	31	18	13	10	4	6	51	27	24	40	14	26
35～39	163	87	76	82	46	36	293	145	148	205	110	95
35	29	16	13	19	13	6	54	24	30	53	25	28
36	35	21	14	15	10	5	55	32	23	36	21	15
37	32	19	13	21	12	9	69	33	36	42	28	14
38	43	17	26	17	7	10	76	30	46	40	18	22
39	24	14	10	10	4	6	39	26	13	34	18	16
40～44	159	85	74	66	36	30	327	159	168	169	79	90
40	28	13	15	18	9	9	72	34	38	34	15	19
41	32	13	19	7	6	1	65	34	31	29	14	15
42	43	22	21	15	8	7	62	27	35	36	18	18
43	24	16	8	13	9	4	67	32	35	33	14	19
44	32	21	11	13	4	9	61	32	29	37	18	19
45～49	121	79	42	54	26	28	298	156	142	119	64	55
45	23	13	10	12	7	5	56	30	26	24	16	8
46	32	20	12	17	6	11	67	38	29	22	8	14
47	27	19	8	4	2	2	69	34	35	29	15	14
48	22	11	11	14	7	7	54	28	26	19	10	9
49	17	16	1	7	4	3	52	26	26	25	15	10

## 町丁 男女・年齢別人口 - 砧地域

平成18年1月1日

年齢	大蔵5丁目			大蔵6丁目			砧1丁目			砧2丁目		
	総数	男	女	総数	男	女	総数	男	女	総数	男	女
50～54	91	49	42	44	26	18	201	109	92	108	54	54
50	14	5	9	7	6	1	39	20	19	19	7	12
51	13	7	6	16	10	6	35	17	18	20	14	6
52	19	8	11	7	4	3	46	31	15	18	9	9
53	21	14	7	6	3	3	40	21	19	24	14	10
54	24	15	9	8	3	5	41	20	21	27	10	17
55～59	115	64	51	77	44	33	249	117	132	110	56	54
55	26	15	11	17	11	6	35	21	14	19	9	10
56	25	17	8	11	9	2	58	27	31	23	10	13
57	26	12	14	20	8	12	56	26	30	23	12	11
58	21	12	9	20	13	7	61	24	37	28	15	13
59	17	8	9	9	3	6	39	19	20	17	10	7
60～64	66	27	39	53	30	23	200	80	120	86	38	48
60	12	9	3	14	10	4	30	11	19	13	7	6
61	15	7	8	7	5	2	45	16	29	24	10	14
62	12	2	10	13	4	9	36	14	22	15	8	7
63	15	6	9	9	7	2	38	20	18	16	6	10
64	12	3	9	10	4	6	51	19	32	18	7	11
65～69	77	41	36	40	24	16	197	93	104	64	34	30
65	13	5	8	4	1	3	38	18	20	19	9	10
66	21	12	9	10	8	2	40	11	29	11	8	3
67	16	8	8	11	5	6	50	23	27	11	4	7
68	15	9	6	8	5	3	35	21	14	12	7	5
69	12	7	5	7	5	2	34	20	14	11	6	5
70～74	49	25	24	30	16	14	159	69	90	50	17	33
70	12	3	9	12	5	7	38	20	18	11	4	7
71	6	3	3	8	6	2	37	16	21	11	4	7
72	12	9	3	2	1	1	28	14	14	10	3	7
73	10	4	6	3	2	1	27	8	19	9	3	6
74	9	6	3	5	2	3	29	11	18	9	3	6
75～79	30	15	15	18	9	9	127	54	73	53	20	33
75	6	4	2	6	4	2	22	11	11	12	7	5
76	4	3	1	6	4	2	29	9	20	12	5	7
77	6	2	4	1	0	1	38	20	18	9	3	6
78	3	1	2	2	1	1	16	6	10	11	3	8
79	11	5	6	3	0	3	22	8	14	9	2	7
80～84	19	6	13	18	5	13	76	30	46	37	14	23
80	3	1	2	1	0	1	19	8	11	9	4	5
81	4	0	4	3	0	3	19	8	11	10	4	6
82	4	2	2	3	2	1	14	6	8	9	3	6
83	5	2	3	4	3	1	16	6	10	5	2	3
84	3	1	2	7	0	7	8	2	6	4	1	3
85～89	10	4	6	6	4	2	36	16	20	16	3	13
85	1	0	1	0	0	0	13	5	8	3	0	3
86	6	3	3	1	1	0	8	3	5	2	0	2
87	1	0	1	2	2	0	5	3	2	4	0	4
88	1	1	0	2	1	1	6	2	4	4	3	1
89	1	0	1	1	0	1	4	3	1	3	0	3
90～94	2	1	1	2	0	2	11	3	8	8	3	5
90	0	0	0	0	0	0	3	2	1	3	1	2
91	1	1	0	0	0	0	1	0	1	3	2	1
92	0	0	0	1	0	1	3	0	3	1	0	1
93	1	0	1	0	0	0	3	1	2	0	0	0
94	0	0	0	1	0	1	1	0	1	1	0	1
95～99	1	0	1	1	1	0	6	1	5	3	1	2
95	1	0	1	0	0	0	1	0	1	2	1	1
96	0	0	0	0	0	0	1	0	1	0	0	0
97	0	0	0	1	1	0	3	0	3	1	0	1
98	0	0	0	0	0	0	1	1	0	0	0	0
99	0	0	0	0	0	0	0	0	0	0	0	0
100以上	1	0	1	0	0	0	0	0	0	0	0	0
不詳者	0	0	0	0	0	0	0	0	0	0	0	0

町丁 男女・年齢別人口 - 砧地域

平成 18年 1月1日

年齢	砧3丁目			砧4丁目			砧5丁目			砧6丁目		
	総数	男	女	総数	男	女	総数	男	女	総数	男	女
総数	3,765	1,886	1,879	3,882	1,915	1,967	2,377	1,171	1,206	2,241	988	1,253
0～4	123	61	62	208	108	100	140	70	70	90	49	41
0	20	13	7	40	22	18	30	13	17	15	8	7
1	20	10	10	43	22	21	25	14	11	13	8	5
2	23	8	15	35	21	14	33	15	18	18	10	8
3	34	17	17	45	23	22	26	11	15	19	7	12
4	26	13	13	45	20	25	26	17	9	25	16	9
5～9	150	84	66	203	114	89	136	79	57	78	38	40
5	28	18	10	41	23	18	24	15	9	17	11	6
6	25	15	10	40	22	18	28	19	9	18	9	9
7	41	20	21	44	25	19	25	14	11	13	5	8
8	30	14	16	36	19	17	31	16	15	13	8	5
9	26	17	9	42	25	17	28	15	13	17	5	12
10～14	194	99	95	159	83	76	95	48	47	87	50	37
10	36	14	22	38	20	18	20	12	8	16	9	7
11	50	29	21	23	18	5	19	9	10	14	10	4
12	36	19	17	39	21	18	17	9	8	18	10	8
13	38	22	16	28	12	16	25	12	13	15	7	8
14	34	15	19	31	12	19	14	6	8	24	14	10
15～19	186	102	84	164	75	89	116	54	62	93	46	47
15	47	26	21	32	20	12	29	18	11	17	9	8
16	31	19	12	28	15	13	15	7	8	18	6	12
17	30	13	17	27	11	16	23	9	14	15	11	4
18	28	15	13	34	21	13	26	10	16	20	10	10
19	50	29	21	43	8	35	23	10	13	23	10	13
20～24	254	140	114	281	151	130	137	72	65	175	71	104
20	37	24	13	44	22	22	24	14	10	24	11	13
21	50	23	27	50	26	24	27	13	14	31	13	18
22	49	19	30	67	37	30	33	20	13	35	19	16
23	66	39	27	67	37	30	27	11	16	39	11	28
24	52	35	17	53	29	24	26	14	12	46	17	29
25～29	283	174	109	325	165	160	149	72	77	240	83	157
25	65	42	23	69	34	35	29	16	13	40	14	26
26	71	51	20	68	36	32	29	14	15	56	19	37
27	66	40	26	47	22	25	35	17	18	44	18	26
28	37	18	19	71	36	35	27	11	16	48	14	34
29	44	23	21	70	37	33	29	14	15	52	18	34
30～34	246	115	131	392	188	204	258	120	138	225	88	137
30	38	20	18	74	39	35	44	17	27	35	16	19
31	44	21	23	77	35	42	31	14	17	47	19	28
32	64	27	37	79	36	43	60	36	24	58	22	36
33	45	22	23	86	39	47	61	26	35	38	12	26
34	55	25	30	76	39	37	62	27	35	47	19	28
35～39	303	136	167	405	201	204	222	97	125	212	99	113
35	56	24	32	86	41	45	36	17	19	54	28	26
36	54	21	33	76	35	41	44	20	24	44	23	21
37	54	29	25	94	46	48	45	21	24	47	19	28
38	85	37	48	86	38	48	53	22	31	41	19	22
39	54	25	29	63	41	22	44	17	27	26	10	16
40～44	303	158	145	342	176	166	213	115	98	203	91	112
40	69	38	31	86	46	40	39	17	22	45	18	27
41	58	33	25	76	44	32	55	36	19	41	20	21
42	57	28	29	64	29	35	32	15	17	43	16	27
43	58	31	27	51	27	24	54	29	25	42	21	21
44	61	28	33	65	30	35	33	18	15	32	16	16
45～49	277	145	132	295	153	142	186	97	89	126	64	62
45	49	30	19	63	33	30	49	23	26	30	15	15
46	59	30	29	63	27	36	39	19	20	33	12	21
47	56	26	30	72	38	34	42	24	18	23	17	6
48	52	27	25	40	22	18	24	14	10	23	13	10
49	61	32	29	57	33	24	32	17	15	17	7	10

町丁 男女・年齢別人口 - 砧地域

平成18年1月1日

年齢	砧3丁目			砧4丁目			砧5丁目			砧6丁目		
	総数	男	女	総数	男	女	総数	男	女	総数	男	女
50～54	253	135	118	237	117	120	141	74	67	130	58	72
50	55	27	28	62	31	31	29	15	14	27	10	17
51	42	24	18	41	21	20	25	13	12	25	13	12
52	40	25	15	39	18	21	24	14	10	33	16	17
53	50	26	24	41	17	24	32	16	16	19	8	11
54	66	33	33	54	30	24	31	16	15	26	11	15
55～59	246	130	116	263	119	144	151	85	66	136	61	75
55	56	32	24	44	19	25	28	12	16	18	6	12
56	49	23	26	47	22	25	34	21	13	31	13	18
57	58	32	26	58	30	28	33	19	14	29	18	11
58	52	24	28	71	26	45	37	23	14	35	15	20
59	31	19	12	43	22	21	19	10	9	23	9	14
60～64	206	113	93	168	89	79	96	37	59	120	59	61
60	30	17	13	28	14	14	19	9	10	13	7	6
61	41	21	20	40	24	16	19	4	15	32	17	15
62	36	21	15	36	15	21	17	7	10	28	9	19
63	45	23	22	38	18	20	20	8	12	20	10	10
64	54	31	23	26	18	8	21	9	12	27	16	11
65～69	174	77	97	115	53	62	109	55	54	88	45	43
65	44	22	22	32	13	19	23	12	11	21	11	10
66	24	8	16	25	13	12	18	6	12	11	6	5
67	39	19	20	12	6	6	20	11	9	19	7	12
68	32	11	21	24	9	15	22	12	10	18	13	5
69	35	17	18	22	12	10	26	14	12	19	8	11
70～74	176	78	98	124	53	71	78	41	37	75	35	40
70	32	17	15	23	11	12	14	6	8	23	11	12
71	35	10	25	24	7	17	25	11	14	14	7	7
72	41	16	25	28	13	15	14	8	6	7	1	6
73	34	17	17	27	10	17	11	6	5	17	9	8
74	34	18	16	22	12	10	14	10	4	14	7	7
75～79	177	67	110	93	35	58	66	27	39	65	19	46
75	42	20	22	18	6	12	13	5	8	15	5	10
76	38	13	25	23	9	14	17	7	10	13	7	6
77	38	14	24	16	5	11	16	5	11	11	0	11
78	30	8	22	14	7	7	12	6	6	17	5	12
79	29	12	17	22	8	14	8	4	4	9	2	7
80～84	111	48	63	66	22	44	51	19	32	55	18	37
80	28	13	15	15	6	9	17	6	11	11	7	4
81	23	9	14	14	4	10	12	4	8	12	2	10
82	25	13	12	14	5	9	8	4	4	12	6	6
83	16	6	10	11	4	7	6	3	3	10	1	9
84	19	7	12	12	3	9	8	2	6	10	2	8
85～89	69	15	54	23	7	16	19	7	12	28	10	18
85	21	6	15	8	4	4	5	3	2	10	3	7
86	10	2	8	4	0	4	5	0	5	3	1	2
87	14	2	12	3	2	1	5	3	2	5	1	4
88	12	3	9	3	0	3	2	0	2	6	3	3
89	12	2	10	5	1	4	2	1	1	4	2	2
90～94	30	8	22	14	5	9	11	2	9	13	4	9
90	4	1	3	4	3	1	2	1	1	4	1	3
91	8	2	6	4	1	3	3	0	3	7	2	5
92	6	3	3	3	1	2	4	1	3	1	0	1
93	8	1	7	2	0	2	1	0	1	0	0	0
94	4	1	3	1	0	1	1	0	1	1	1	0
95～99	3	0	3	5	1	4	1	0	1	2	0	2
95	2	0	2	3	1	2	1	0	1	1	0	1
96	0	0	0	1	0	1	0	0	0	0	0	0
97	0	0	0	0	0	0	0	0	0	1	0	1
98	1	0	1	1	0	1	0	0	0	0	0	0
99	0	0	0	0	0	0	0	0	0	0	0	0
100以上	1	1	0	0	0	0	2	0	2	0	0	0
不詳者	0	0	0	0	0	0	0	0	0	0	0	0

町丁 男女・年齢別人口 - 砧地域

平成 18年 1月1日

年齢	砧7丁目			砧8丁目			砧公園		
	総数	男	女	総数	男	女	総数	男	女
総数	1,373	704	669	2,824	1,304	1,520	0	0	0
0～4	59	32	27	103	50	53	0	0	0
0	17	9	8	25	11	14	0	0	0
1	13	10	3	27	16	11	0	0	0
2	15	6	9	19	12	7	0	0	0
3	7	4	3	22	7	15	0	0	0
4	7	3	4	10	4	6	0	0	0
5～9	45	23	22	106	43	63	0	0	0
5	15	10	5	25	7	18	0	0	0
6	9	5	4	15	7	8	0	0	0
7	4	1	3	26	11	15	0	0	0
8	7	4	3	22	7	15	0	0	0
9	10	3	7	18	11	7	0	0	0
10～14	51	32	19	107	47	60	0	0	0
10	10	5	5	13	5	8	0	0	0
11	10	6	4	32	13	19	0	0	0
12	7	4	3	14	7	7	0	0	0
13	12	10	2	24	14	10	0	0	0
14	12	7	5	24	8	16	0	0	0
15～19	49	27	22	109	64	45	0	0	0
15	10	5	5	10	5	5	0	0	0
16	10	4	6	19	12	7	0	0	0
17	8	4	4	22	12	10	0	0	0
18	13	8	5	31	13	18	0	0	0
19	8	6	2	27	22	5	0	0	0
20～24	92	46	46	165	89	76	0	0	0
20	11	6	5	24	15	9	0	0	0
21	26	15	11	38	19	19	0	0	0
22	18	10	8	39	19	20	0	0	0
23	21	8	13	33	20	13	0	0	0
24	16	7	9	31	16	15	0	0	0
25～29	145	81	64	275	136	139	0	0	0
25	27	16	11	45	26	19	0	0	0
26	22	15	7	61	28	33	0	0	0
27	26	14	12	51	28	23	0	0	0
28	23	11	12	50	21	29	0	0	0
29	47	25	22	68	33	35	0	0	0
30～34	144	69	75	280	124	156	0	0	0
30	34	16	18	56	26	30	0	0	0
31	36	11	25	62	35	27	0	0	0
32	31	18	13	56	21	35	0	0	0
33	25	14	11	48	16	32	0	0	0
34	18	10	8	58	26	32	0	0	0
35～39	112	57	55	248	124	124	0	0	0
35	26	11	15	39	17	22	0	0	0
36	20	9	11	64	34	30	0	0	0
37	23	14	9	46	23	23	0	0	0
38	20	14	6	52	26	26	0	0	0
39	23	9	14	47	24	23	0	0	0
40～44	115	67	48	209	99	110	0	0	0
40	34	20	14	45	18	27	0	0	0
41	16	10	6	45	25	20	0	0	0
42	23	14	9	42	20	22	0	0	0
43	18	8	10	46	23	23	0	0	0
44	24	15	9	31	13	18	0	0	0
45～49	96	53	43	189	90	99	0	0	0
45	23	15	8	42	18	24	0	0	0
46	22	10	12	47	28	19	0	0	0
47	18	8	10	40	15	25	0	0	0
48	16	8	8	32	18	14	0	0	0
49	17	12	5	28	11	17	0	0	0



## 町丁 男女・年齢別人口 - 砧地域

平成 18年 1月1日

年齢	砧7丁目			砧8丁目			砧公園		
	総数	男	女	総数	男	女	総数	男	女
50～54	69	32	37	133	53	80	0	0	0
50	14	3	11	28	8	20	0	0	0
51	14	6	8	26	9	17	0	0	0
52	16	8	8	23	10	13	0	0	0
53	13	9	4	24	7	17	0	0	0
54	12	6	6	32	19	13	0	0	0
55～59	93	45	48	198	92	106	0	0	0
55	14	3	11	31	14	17	0	0	0
56	28	15	13	42	18	24	0	0	0
57	19	11	8	43	22	21	0	0	0
58	21	10	11	52	25	27	0	0	0
59	11	6	5	30	13	17	0	0	0
60～64	57	34	23	154	77	77	0	0	0
60	11	7	4	24	12	12	0	0	0
61	9	7	2	32	15	17	0	0	0
62	17	9	8	42	20	22	0	0	0
63	9	6	3	31	17	14	0	0	0
64	11	5	6	25	13	12	0	0	0
65～69	48	23	25	139	57	82	0	0	0
65	10	5	5	30	10	20	0	0	0
66	10	5	5	17	7	10	0	0	0
67	9	5	4	26	4	22	0	0	0
68	8	3	5	34	19	15	0	0	0
69	11	5	6	32	17	15	0	0	0
70～74	70	24	46	144	64	80	0	0	0
70	19	7	12	33	15	18	0	0	0
71	21	7	14	27	12	15	0	0	0
72	11	4	7	27	11	16	0	0	0
73	12	3	9	33	13	20	0	0	0
74	7	3	4	24	13	11	0	0	0
75～79	63	36	27	99	41	58	0	0	0
75	12	8	4	21	7	14	0	0	0
76	12	6	6	20	10	10	0	0	0
77	17	12	5	17	7	10	0	0	0
78	10	5	5	23	8	15	0	0	0
79	12	5	7	18	9	9	0	0	0
80～84	38	13	25	86	30	56	0	0	0
80	8	5	3	16	7	9	0	0	0
81	9	4	5	16	4	12	0	0	0
82	8	1	7	13	6	7	0	0	0
83	8	2	6	13	5	8	0	0	0
84	5	1	4	28	8	20	0	0	0
85～89	20	7	13	52	13	39	0	0	0
85	1	0	1	14	2	12	0	0	0
86	3	1	2	12	3	9	0	0	0
87	5	1	4	6	1	5	0	0	0
88	8	4	4	12	5	7	0	0	0
89	3	1	2	8	2	6	0	0	0
90～94	4	2	2	18	7	11	0	0	0
90	0	0	0	8	2	6	0	0	0
91	1	1	0	1	1	0	0	0	0
92	2	1	1	2	1	1	0	0	0
93	1	0	1	6	3	3	0	0	0
94	0	0	0	1	0	1	0	0	0
95～99	2	1	1	10	4	6	0	0	0
95	1	0	1	3	0	3	0	0	0
96	0	0	0	1	1	0	0	0	0
97	0	0	0	2	0	2	0	0	0
98	1	1	0	4	3	1	0	0	0
99	0	0	0	0	0	0	0	0	0
100以上	1	0	1	0	0	0	0	0	0
不詳者	0	0	0	0	0	0	0	0	0

町丁 男女 年齢別人口 - 烏山地域

平成 18年 1月1日

年齢	上北沢まちづくり出張所			上北沢1丁目			上北沢2丁目			上北沢3丁目		
	総数	男	女	総数	男	女	総数	男	女	総数	男	女
総数	22,407	10,830	11,577	3,298	1,564	1,734	157	76	81	2,690	1,221	1,469
0～4	739	404	335	139	88	51	1	1	0	81	40	41
0	143	83	60	23	16	7	0	0	0	18	14	4
1	141	74	67	29	18	11	0	0	0	9	2	7
2	138	75	63	27	18	9	1	1	0	14	4	10
3	162	91	71	24	12	12	0	0	0	24	11	13
4	155	81	74	36	24	12	0	0	0	16	9	7
5～9	750	369	381	140	67	73	0	0	0	104	50	54
5	143	82	61	21	13	8	0	0	0	18	12	6
6	142	68	74	24	12	12	0	0	0	19	8	11
7	150	72	78	32	15	17	0	0	0	19	11	8
8	159	65	94	39	15	24	0	0	0	21	6	15
9	156	82	74	24	12	12	0	0	0	27	13	14
10～14	780	405	375	139	64	75	0	0	0	116	66	50
10	145	73	72	27	14	13	0	0	0	26	13	13
11	169	87	82	29	17	12	0	0	0	22	13	9
12	141	84	57	29	13	16	0	0	0	14	11	3
13	157	78	79	22	9	13	0	0	0	27	15	12
14	168	83	85	32	11	21	0	0	0	27	14	13
15～19	946	493	453	144	65	79	0	0	0	119	60	59
15	182	92	90	35	14	21	0	0	0	34	17	17
16	143	73	70	24	13	11	0	0	0	13	8	5
17	189	97	92	32	19	13	0	0	0	30	15	15
18	194	107	87	22	7	15	0	0	0	18	10	8
19	238	124	114	31	12	19	0	0	0	24	10	14
20～24	1,771	961	810	226	118	108	8	2	6	156	82	74
20	293	160	133	36	22	14	0	0	0	31	16	15
21	365	216	149	42	23	19	0	0	0	20	13	7
22	371	221	150	54	29	25	3	2	1	33	17	16
23	389	196	193	57	27	30	2	0	2	27	11	16
24	353	168	185	37	17	20	3	0	3	45	25	20
25～29	2,096	1,044	1,052	316	148	168	33	12	21	235	105	130
25	426	211	215	56	26	30	7	2	5	52	22	30
26	410	216	194	53	29	24	5	2	3	47	24	23
27	430	204	226	74	31	43	4	2	2	46	15	31
28	399	199	200	59	29	30	8	3	5	43	24	19
29	431	214	217	74	33	41	9	3	6	47	20	27
30～34	2,076	1,025	1,051	305	155	150	16	6	10	216	85	131
30	398	204	194	57	33	24	4	1	3	38	17	21
31	416	206	210	63	26	37	2	2	0	41	13	28
32	430	208	222	59	28	31	1	0	1	51	18	33
33	415	204	211	61	30	31	5	0	5	49	21	28
34	417	203	214	65	38	27	4	3	1	37	16	21
35～39	1,900	980	920	288	150	138	12	5	7	230	111	119
35	401	195	206	51	25	26	3	1	2	52	24	28
36	422	217	205	57	32	25	2	2	0	55	19	36
37	402	203	199	63	34	29	0	0	0	43	27	16
38	385	202	183	69	35	34	3	1	2	44	24	20
39	290	163	127	48	24	24	4	1	3	36	17	19
40～44	1,633	860	773	285	145	140	9	5	4	220	109	111
40	403	220	183	81	43	38	3	2	1	54	22	32
41	359	202	157	55	27	28	3	1	2	40	24	16
42	322	152	170	63	25	38	1	1	0	43	18	25
43	282	159	123	40	26	14	2	1	1	44	26	18
44	267	127	140	46	24	22	0	0	0	39	19	20
45～49	1,341	656	685	203	100	103	15	11	4	168	77	91
45	279	135	144	40	23	17	3	3	0	32	13	19
46	264	133	131	46	25	21	6	4	2	30	13	17
47	275	137	138	39	21	18	0	0	0	36	13	23
48	253	116	137	44	16	28	3	2	1	28	19	9
49	270	135	135	34	15	19	3	2	1	42	19	23

町丁 男女 年齢別人口 - 烏山地域

平成 18年 1月1日

年齢	上北沢まちづくり出張所			上北沢1丁目			上北沢2丁目			上北沢3丁目		
	総数	男	女	総数	男	女	総数	男	女	総数	男	女
50～54	1,273	651	622	154	74	80	11	7	4	160	77	83
50	265	148	117	31	20	11	0	0	0	37	22	15
51	225	111	114	30	15	15	0	0	0	29	13	16
52	247	133	114	34	19	15	5	3	2	29	15	14
53	275	128	147	33	12	21	5	3	2	28	11	17
54	261	131	130	26	8	18	1	1	0	37	16	21
55～59	1,553	734	819	198	98	100	11	8	3	210	92	118
55	248	116	132	31	16	15	2	1	1	40	15	25
56	342	159	183	41	20	21	3	2	1	41	16	25
57	347	165	182	46	19	27	0	0	0	44	20	24
58	358	168	190	46	26	20	1	1	0	54	25	29
59	258	126	132	34	17	17	5	4	1	31	16	15
60～64	1,281	595	686	152	71	81	9	5	4	145	68	77
60	216	101	115	30	13	17	1	1	0	30	12	18
61	249	118	131	22	11	11	3	3	0	28	15	13
62	287	138	149	32	15	17	1	0	1	36	16	20
63	273	121	152	38	21	17	4	1	3	22	12	10
64	256	117	139	30	11	19	0	0	0	29	13	16
65～69	1,142	492	650	156	71	85	9	7	2	120	46	74
65	235	105	130	27	14	13	3	3	0	28	11	17
66	218	89	129	36	15	21	2	2	0	26	11	15
67	208	82	126	29	9	20	0	0	0	17	5	12
68	231	111	120	34	19	15	3	1	2	21	12	9
69	250	105	145	30	14	16	1	1	0	28	7	21
70～74	1,155	476	679	142	61	81	6	2	4	127	51	76
70	263	108	155	37	11	26	2	0	2	22	9	13
71	217	85	132	28	15	13	1	0	1	23	12	11
72	220	91	129	24	9	15	2	1	1	23	8	15
73	237	100	137	27	11	16	1	1	0	33	11	22
74	218	92	126	26	15	11	0	0	0	26	11	15
75～79	884	350	534	113	46	67	10	3	7	112	45	67
75	184	77	107	32	14	18	2	0	2	22	13	9
76	200	72	128	25	11	14	1	0	1	29	11	18
77	183	78	105	21	11	10	3	1	2	21	8	13
78	169	63	106	18	9	9	2	0	2	18	6	12
79	148	60	88	17	1	16	2	2	0	22	7	15
80～84	583	207	376	80	26	54	5	1	4	96	31	65
80	147	65	82	18	6	12	3	1	2	24	9	15
81	125	46	79	19	7	12	0	0	0	16	5	11
82	112	42	70	10	3	7	0	0	0	27	10	17
83	102	31	71	18	5	13	1	0	1	14	6	8
84	97	23	74	15	5	10	1	0	1	15	1	14
85～89	309	90	219	54	12	42	1	0	1	50	18	32
85	78	25	53	14	4	10	0	0	0	10	3	7
86	69	20	49	12	3	9	0	0	0	19	7	12
87	58	17	41	12	4	8	0	0	0	8	4	4
88	51	16	35	7	1	6	1	0	1	11	4	7
89	53	12	41	9	0	9	0	0	0	2	0	2
90～94	154	33	121	49	4	45	1	1	0	23	7	16
90	52	13	39	16	1	15	0	0	0	8	4	4
91	38	12	26	10	1	9	0	0	0	3	1	2
92	17	1	16	3	0	3	0	0	0	3	1	2
93	23	4	19	9	1	8	0	0	0	5	1	4
94	24	3	21	11	1	10	1	1	0	4	0	4
95～99	37	4	33	14	1	13	0	0	0	2	1	1
95	13	2	11	6	1	5	0	0	0	0	0	0
96	10	0	10	4	0	4	0	0	0	0	0	0
97	4	0	4	1	0	1	0	0	0	0	0	0
98	6	1	5	0	0	0	0	0	0	1	0	1
99	4	1	3	3	0	3	0	0	0	1	1	0
100以上	4	1	3	1	0	1	0	0	0	0	0	0
不詳者	0	0	0	0	0	0	0	0	0	0	0	0

町丁 男女 年齢別人口 - 烏山地域

平成 18年 1月1日

年齢	上北沢4丁目			上北沢5丁目			八幡山1丁目			八幡山2丁目		
	総数	男	女	総数	男	女	総数	男	女	総数	男	女
総数	3,851	1,780	2,071	4,323	2,082	2,241	2,549	1,291	1,258	1,329	783	546
0～4	104	55	49	134	68	66	122	71	51	47	16	31
0	23	16	7	29	14	15	24	12	12	6	2	4
1	18	10	8	25	11	14	20	12	8	15	3	12
2	20	9	11	20	8	12	30	21	9	7	5	2
3	21	13	8	35	21	14	22	14	8	13	5	8
4	22	7	15	25	14	11	26	12	14	6	1	5
5～9	111	50	61	140	60	80	116	63	53	48	27	21
5	18	9	9	31	14	17	31	19	12	5	5	0
6	26	12	14	29	16	13	20	9	11	11	4	7
7	26	11	15	24	12	12	18	8	10	11	5	6
8	23	11	12	23	4	19	22	11	11	9	6	3
9	18	7	11	33	14	19	25	16	9	12	7	5
10～14	102	57	45	153	79	74	113	59	54	58	33	25
10	25	12	13	19	7	12	20	11	9	11	5	6
11	18	9	9	33	20	13	28	12	16	9	4	5
12	20	14	6	31	20	11	21	10	11	12	10	2
13	24	12	12	33	14	19	21	14	7	13	6	7
14	15	10	5	37	18	19	23	12	11	13	8	5
15～19	139	80	59	173	81	92	142	79	63	72	53	19
15	24	16	8	27	15	12	29	13	16	13	6	7
16	18	11	7	28	14	14	28	13	15	6	4	2
17	23	13	10	34	15	19	27	14	13	11	6	5
18	31	20	11	40	18	22	38	27	11	10	9	1
19	43	20	23	44	19	25	20	12	8	32	28	4
20～24	344	153	191	344	165	179	176	94	82	239	198	41
20	37	18	19	61	23	38	28	10	18	50	41	9
21	67	26	41	56	31	25	41	25	16	77	65	12
22	63	24	39	70	37	33	34	21	13	70	63	7
23	95	49	46	89	44	45	37	22	15	23	16	7
24	82	36	46	68	30	38	36	16	20	19	13	6
25～29	450	203	247	421	242	179	195	90	105	87	47	40
25	83	36	47	102	60	42	40	22	18	14	8	6
26	102	52	50	87	54	33	32	9	23	16	7	9
27	84	36	48	84	44	40	51	30	21	15	8	7
28	104	41	63	71	40	31	25	10	15	21	14	7
29	77	38	39	77	44	33	47	19	28	21	10	11
30～34	425	201	224	413	207	206	225	114	111	114	63	51
30	87	43	44	93	49	44	43	19	24	20	10	10
31	90	43	47	72	35	37	41	26	15	27	19	8
32	82	41	41	84	40	44	49	25	24	26	13	13
33	85	44	41	82	42	40	45	22	23	19	9	10
34	81	30	51	82	41	41	47	22	25	22	12	10
35～39	337	173	164	376	192	184	213	109	104	118	72	46
35	88	43	45	66	36	30	45	20	25	23	12	11
36	74	42	32	95	45	50	47	27	20	22	12	10
37	67	30	37	93	48	45	44	19	25	29	17	12
38	55	29	26	73	37	36	50	26	24	24	15	9
39	53	29	24	49	26	23	27	17	10	20	16	4
40～44	270	130	140	307	162	145	212	117	95	82	48	34
40	62	32	30	61	31	30	50	30	20	19	13	6
41	64	33	31	73	42	31	41	19	22	25	14	11
42	35	12	23	67	40	27	48	28	20	15	7	8
43	57	28	29	56	30	26	40	24	16	11	8	3
44	52	25	27	50	19	31	33	16	17	12	6	6
45～49	227	104	123	279	129	150	144	73	71	81	43	38
45	51	24	27	53	26	27	42	20	22	18	10	8
46	32	13	19	55	23	32	35	19	16	14	8	6
47	50	20	30	53	30	23	20	9	11	20	12	8
48	50	23	27	50	19	31	22	11	11	12	6	6
49	44	24	20	68	31	37	25	14	11	17	7	10

町丁 男女 年齢別人口 - 烏山地域

平成 18年 1月1日

年齢	上北沢4丁目			上北沢5丁目			八幡山1丁目			八幡山2丁目		
	総数	男	女	総数	男	女	総数	男	女	総数	男	女
50～54	214	97	117	249	135	114	174	92	82	70	46	24
50	37	20	17	53	29	24	48	22	26	14	13	1
51	34	16	18	42	24	18	39	20	19	8	4	4
52	41	20	21	55	33	22	24	11	13	15	9	6
53	52	19	33	49	25	24	32	21	11	16	8	8
54	50	22	28	50	24	26	31	18	13	17	12	5
55～59	267	122	145	316	143	173	161	79	82	73	35	38
55	38	13	25	58	29	29	22	11	11	9	5	4
56	54	29	25	61	27	34	39	19	20	21	10	11
57	59	27	32	72	32	40	39	17	22	19	11	8
58	63	25	38	78	34	44	36	20	16	14	5	9
59	53	28	25	47	21	26	25	12	13	10	4	6
60～64	236	118	118	259	114	145	145	68	77	64	26	38
60	35	18	17	35	16	19	22	9	13	10	2	8
61	56	27	29	53	22	31	29	11	18	14	7	7
62	54	28	26	56	26	30	41	22	19	9	5	4
63	46	19	27	62	25	37	24	13	11	23	11	12
64	45	26	19	53	25	28	29	13	16	8	1	7
65～69	174	67	107	211	93	118	135	71	64	51	22	29
65	44	14	30	39	21	18	26	14	12	16	7	9
66	29	10	19	38	18	20	21	9	12	13	6	7
67	29	12	17	39	17	22	26	10	16	8	1	7
68	35	17	18	48	15	33	34	22	12	7	6	1
69	37	14	23	47	22	25	28	16	12	7	2	5
70～74	180	75	105	228	93	135	110	39	71	51	25	26
70	51	25	26	47	20	27	22	10	12	11	6	5
71	28	9	19	48	18	30	31	10	21	9	2	7
72	33	15	18	46	22	24	16	4	12	12	6	6
73	36	15	21	43	16	27	17	8	9	9	6	3
74	32	11	21	44	17	27	24	7	17	10	5	5
75～79	136	51	85	134	51	83	96	51	45	37	15	22
75	34	13	21	23	8	15	18	8	10	10	4	6
76	26	11	15	35	12	23	25	9	16	5	1	4
77	27	14	13	29	12	17	21	11	10	7	4	3
78	28	7	21	36	11	25	12	10	2	8	2	6
79	21	6	15	11	8	3	20	13	7	7	4	3
80～84	71	25	46	106	45	61	38	13	25	23	11	12
80	18	10	8	31	14	17	7	3	4	7	4	3
81	13	5	8	25	11	14	10	2	8	4	4	0
82	10	1	9	20	10	10	9	3	6	5	3	2
83	15	5	10	15	7	8	7	2	5	4	0	4
84	15	4	11	15	3	12	5	3	2	3	0	3
85～89	39	11	28	58	18	40	22	6	16	8	2	6
85	5	0	5	21	9	12	4	2	2	2	0	2
86	9	4	5	8	3	5	5	0	5	1	0	1
87	10	2	8	12	2	10	4	3	1	2	1	1
88	8	4	4	8	2	6	4	0	4	0	0	0
89	7	1	6	9	2	7	5	1	4	3	1	2
90～94	20	7	13	18	5	13	7	3	4	3	1	2
90	6	4	2	7	2	5	1	0	1	1	1	0
91	4	2	2	6	3	3	3	1	2	1	0	1
92	5	0	5	2	0	2	0	0	0	0	0	0
93	3	1	2	1	0	1	1	1	0	1	0	1
94	2	0	2	2	0	2	2	1	1	0	0	0
95～99	4	0	4	4	0	4	3	0	3	3	0	3
95	3	0	3	0	0	0	2	0	2	0	0	0
96	0	0	0	2	0	2	1	0	1	2	0	2
97	0	0	0	1	0	1	0	0	0	0	0	0
98	1	0	1	1	0	1	0	0	0	1	0	1
99	0	0	0	0	0	0	0	0	0	0	0	0
100以上	1	1	0	0	0	0	0	0	0	0	0	0
不詳者	0	0	0	0	0	0	0	0	0	0	0	0

町丁 男女 年齢別人口 - 烏山地域

平成 18年 1月1日

年齢	八幡山3丁目			上祖師谷まちづくり出張所			上祖師谷1丁目			上祖師谷2丁目		
	総数	男	女	総数	男	女	総数	男	女	総数	男	女
総数	4,210	2,033	2,177	27,565	13,560	14,005	3,159	1,495	1,664	3,292	1,713	1,579
0～4	111	65	46	1,264	659	605	92	50	42	152	78	74
0	20	9	11	229	105	124	21	13	8	33	18	15
1	25	18	7	259	147	112	17	7	10	29	15	14
2	19	9	10	283	148	135	19	10	9	34	18	16
3	23	15	8	250	128	122	19	10	9	31	16	15
4	24	14	10	243	131	112	16	10	6	25	11	14
5～9	91	52	39	1,258	635	623	103	56	47	131	67	64
5	19	10	9	252	125	127	22	11	11	25	13	12
6	13	7	6	275	143	132	29	17	12	29	18	11
7	20	10	10	246	121	125	19	10	9	25	13	12
8	22	12	10	237	118	119	12	5	7	21	4	17
9	17	13	4	248	128	120	21	13	8	31	19	12
10～14	99	47	52	1,097	548	549	99	46	53	120	69	51
10	17	11	6	255	123	132	25	11	14	25	15	10
11	30	12	18	228	122	106	21	10	11	25	18	7
12	14	6	8	212	106	106	20	8	12	22	10	12
13	17	8	9	221	113	108	20	8	12	26	15	11
14	21	10	11	181	84	97	13	9	4	22	11	11
15～19	157	75	82	1,118	583	535	112	56	56	147	97	50
15	20	11	9	225	116	109	20	7	13	18	12	6
16	26	10	16	196	97	99	15	10	5	26	16	10
17	32	15	17	232	128	104	25	11	14	30	19	11
18	35	16	19	207	102	105	19	12	7	25	13	12
19	44	23	21	258	140	118	33	16	17	48	37	11
20～24	278	149	129	1,760	910	850	216	93	123	260	154	106
20	50	30	20	324	180	144	33	15	18	51	37	14
21	62	33	29	332	167	165	34	11	23	56	33	23
22	44	28	16	363	190	173	43	24	19	55	34	21
23	59	27	32	383	187	196	60	23	37	45	19	26
24	63	31	32	358	186	172	46	20	26	53	31	22
25～29	359	197	162	2,365	1,129	1,236	370	182	188	277	146	131
25	72	35	37	437	211	226	73	40	33	54	32	22
26	68	39	29	423	204	219	69	35	34	46	26	20
27	72	38	34	477	223	254	85	48	37	57	27	30
28	68	38	30	483	238	245	69	30	39	45	26	19
29	79	47	32	545	253	292	74	29	45	75	35	40
30～34	362	194	168	2,775	1,379	1,396	303	152	151	308	165	143
30	56	32	24	524	269	255	52	30	22	55	33	22
31	80	42	38	564	286	278	67	41	26	63	34	29
32	78	43	35	591	293	298	69	26	43	69	38	31
33	69	36	33	549	266	283	51	25	26	66	33	33
34	79	41	38	547	265	282	64	30	34	55	27	28
35～39	326	168	158	2,671	1,351	1,320	302	142	160	269	148	121
35	73	34	39	559	278	281	75	37	38	53	26	27
36	70	38	32	568	273	295	63	30	33	48	24	24
37	63	28	35	567	302	265	76	37	39	57	32	25
38	67	35	32	574	311	263	53	29	24	67	40	27
39	53	33	20	403	187	216	35	9	26	44	26	18
40～44	248	144	104	2,350	1,222	1,128	276	138	138	237	116	121
40	73	47	26	555	281	274	73	36	37	59	26	33
41	58	42	16	485	254	231	40	22	18	49	19	30
42	50	21	29	453	244	209	59	27	32	42	24	18
43	32	16	16	431	219	212	52	27	25	48	28	20
44	35	18	17	426	224	202	52	26	26	39	19	20
45～49	224	119	105	1,698	887	811	194	105	89	184	94	90
45	40	16	24	375	200	175	50	29	21	29	14	15
46	46	28	18	366	195	171	37	15	22	38	19	19
47	57	32	25	288	142	146	31	15	16	34	21	13
48	44	20	24	319	168	151	36	20	16	39	18	21
49	37	23	14	350	182	168	40	26	14	44	22	22

町丁 男女 年齢別人口 - 烏山地域

平成 18年 1月1日

年齢	八幡山3丁目			上祖師谷まちづくり出張所			上祖師谷1丁目			上祖師谷2丁目		
	総数	男	女	総数	男	女	総数	男	女	総数	男	女
50～54	241	123	118	1,510	775	735	149	64	85	187	101	86
50	45	22	23	305	158	147	29	10	19	38	21	17
51	43	19	24	262	141	121	28	11	17	32	17	15
52	44	23	21	309	156	153	33	16	17	49	26	23
53	60	29	31	282	147	135	28	13	15	30	17	13
54	49	30	19	352	173	179	31	14	17	38	20	18
55～59	317	157	160	1,718	834	884	215	109	106	218	106	112
55	48	26	22	310	152	158	42	20	22	36	17	19
56	82	36	46	358	178	180	48	25	23	48	26	22
57	68	39	29	421	193	228	51	24	27	49	20	29
58	66	32	34	370	173	197	40	20	20	53	25	28
59	53	24	29	259	138	121	34	20	14	32	18	14
60～64	271	125	146	1,364	666	698	151	69	82	194	99	95
60	53	30	23	224	121	103	29	11	18	23	15	8
61	44	22	22	280	151	129	33	18	15	49	24	25
62	58	26	32	315	150	165	33	16	17	54	27	27
63	54	19	35	301	138	163	32	14	18	38	17	21
64	62	28	34	244	106	138	24	10	14	30	16	14
65～69	286	115	171	1,294	601	693	146	63	83	198	96	102
65	52	21	31	283	137	146	31	16	15	46	23	23
66	53	18	35	227	98	129	22	9	13	36	16	20
67	60	28	32	227	110	117	21	11	10	37	17	20
68	49	19	30	278	121	157	38	14	24	39	22	17
69	72	29	43	279	135	144	34	13	21	40	18	22
70～74	311	130	181	1,278	574	704	134	58	76	175	82	93
70	71	27	44	280	117	163	34	16	18	31	16	15
71	49	19	30	256	125	131	26	12	14	33	14	19
72	64	26	38	254	115	139	26	12	14	39	21	18
73	71	32	39	239	99	140	23	6	17	35	16	19
74	56	26	30	249	118	131	25	12	13	37	15	22
75～79	246	88	158	964	423	541	113	46	67	112	46	66
75	43	17	26	233	102	131	23	10	13	22	6	16
76	54	17	37	192	89	103	24	10	14	18	10	8
77	54	17	37	203	92	111	29	10	19	30	14	16
78	47	18	29	166	63	103	17	8	9	25	7	18
79	48	19	29	170	77	93	20	8	12	17	9	8
80～84	164	55	109	581	230	351	100	35	65	70	32	38
80	39	18	21	151	66	85	23	10	13	19	9	10
81	38	12	26	138	53	85	25	6	19	17	8	9
82	31	12	19	108	48	60	18	8	10	15	7	8
83	28	6	22	89	34	55	15	5	10	13	4	9
84	28	7	21	95	29	66	19	6	13	6	4	2
85～89	77	23	54	287	96	191	54	21	33	26	8	18
85	22	7	15	68	26	42	16	9	7	6	1	5
86	15	3	12	68	24	44	11	6	5	5	1	4
87	10	1	9	48	13	35	10	1	9	6	3	3
88	12	5	7	58	17	41	12	3	9	6	2	4
89	18	7	11	45	16	29	5	2	3	3	1	2
90～94	33	5	28	159	48	111	21	9	12	21	6	15
90	13	1	12	44	19	25	5	5	0	3	2	1
91	11	4	7	35	7	28	6	1	5	5	1	4
92	4	0	4	37	14	23	4	2	2	6	3	3
93	3	0	3	24	2	22	4	0	4	5	0	5
94	2	0	2	19	6	13	2	1	1	2	0	2
95～99	7	2	5	48	9	39	7	1	6	5	2	3
95	2	1	1	15	2	13	3	0	3	3	1	2
96	1	0	1	9	3	6	2	0	2	2	1	1
97	2	0	2	15	1	14	2	1	1	0	0	0
98	2	1	1	5	2	3	0	0	0	0	0	0
99	0	0	0	4	1	3	0	0	0	0	0	0
100以上	2	0	2	6	1	5	2	0	2	1	1	0
不詳者	0	0	0	0	0	0	0	0	0	0	0	0

町丁 男女 年齢別人口 - 烏山地域

平成 18年 1月1日

年齢	上祖師谷3丁目			上祖師谷4丁目			上祖師谷5丁目			上祖師谷6丁目		
	総数	男	女	総数	男	女	総数	男	女	総数	男	女
総数	1,303	650	653	2,967	1,491	1,476	3,323	1,624	1,699	1,732	904	828
0～4	49	22	27	161	91	70	177	91	86	95	54	41
0	10	6	4	23	9	14	29	11	18	19	9	10
1	10	4	6	32	21	11	40	26	14	23	15	8
2	9	3	6	33	20	13	41	21	20	16	10	6
3	11	5	6	37	14	23	35	19	16	16	10	6
4	9	4	5	36	27	9	32	14	18	21	10	11
5～9	70	37	33	202	96	106	170	83	87	87	53	34
5	15	9	6	31	11	20	30	17	13	18	13	5
6	15	7	8	38	18	20	42	20	22	16	12	4
7	14	6	8	49	22	27	29	15	14	22	12	10
8	10	7	3	44	24	20	34	15	19	17	10	7
9	16	8	8	40	21	19	35	16	19	14	6	8
10～14	57	26	31	176	94	82	162	71	91	55	29	26
10	13	6	7	43	21	22	36	18	18	12	6	6
11	14	8	6	39	22	17	34	15	19	15	7	8
12	13	4	9	31	19	12	35	19	16	8	4	4
13	12	6	6	33	19	14	27	7	20	13	8	5
14	5	2	3	30	13	17	30	12	18	7	4	3
15～19	68	30	38	152	84	68	141	70	71	76	43	33
15	10	4	6	43	21	22	31	16	15	20	10	10
16	16	9	7	24	10	14	26	12	14	10	4	6
17	12	3	9	32	20	12	28	16	12	14	9	5
18	17	7	10	29	18	11	28	16	12	13	7	6
19	13	7	6	24	15	9	28	10	18	19	13	6
20～24	74	41	33	189	104	85	212	104	108	120	67	53
20	13	8	5	42	21	21	28	18	10	18	7	11
21	18	10	8	36	22	14	38	21	17	26	14	12
22	15	7	8	38	20	18	45	19	26	26	19	7
23	12	8	4	34	19	15	51	24	27	24	14	10
24	16	8	8	39	22	17	50	22	28	26	13	13
25～29	97	56	41	180	94	86	270	126	144	136	62	74
25	15	11	4	35	19	16	54	19	35	20	8	12
26	23	13	10	28	15	13	42	21	21	17	10	7
27	12	4	8	36	20	16	55	24	31	32	14	18
28	24	15	9	33	13	20	55	32	23	34	14	20
29	23	13	10	48	27	21	64	30	34	33	16	17
30～34	107	54	53	239	119	120	358	175	183	188	104	84
30	22	10	12	42	21	21	67	35	32	35	19	16
31	20	13	7	53	26	27	71	31	40	32	16	16
32	20	11	9	54	28	26	72	38	34	48	25	23
33	19	11	8	54	23	31	71	31	40	47	28	19
34	26	9	17	36	21	15	77	40	37	26	16	10
35～39	116	63	53	296	131	165	334	171	163	176	92	84
35	26	15	11	56	26	30	69	33	36	42	26	16
36	22	10	12	58	21	37	71	33	38	32	17	15
37	35	22	13	68	30	38	72	43	29	26	12	14
38	20	12	8	62	28	34	70	38	32	47	25	22
39	13	4	9	52	26	26	52	24	28	29	12	17
40～44	106	56	50	290	161	129	326	163	163	126	72	54
40	15	7	8	80	44	36	60	29	31	31	19	12
41	22	10	12	67	37	30	80	45	35	31	19	12
42	26	17	9	48	25	23	60	29	31	28	16	12
43	19	7	12	45	28	17	56	28	28	14	8	6
44	24	15	9	50	27	23	70	32	38	22	10	12
45～49	68	38	30	198	100	98	244	132	112	76	31	45
45	25	15	10	35	16	19	58	30	28	14	5	9
46	9	6	3	42	19	23	62	36	26	13	7	6
47	10	5	5	37	20	17	38	17	21	15	5	10
48	12	7	5	35	19	16	44	25	19	18	7	11
49	12	5	7	49	26	23	42	24	18	16	7	9







町丁 男女 年齢別人口 - 烏山地域

平成 18年 1月1日

年齢	上祖師谷7丁目			粕谷1丁目			粕谷2丁目			粕谷3丁目		
	総数	男	女	総数	男	女	総数	男	女	総数	男	女
50～54	84	42	42	107	57	50	178	92	86	147	83	64
50	15	7	8	18	8	10	43	22	21	24	13	11
51	15	9	6	13	8	5	30	14	16	34	20	14
52	18	7	11	24	12	12	35	21	14	17	10	7
53	20	10	10	24	17	7	26	16	10	31	17	14
54	16	9	7	28	12	16	44	19	25	41	23	18
55～59	105	42	63	84	43	41	222	105	117	170	78	92
55	12	6	6	15	9	6	38	19	19	32	11	21
56	19	6	13	17	8	9	38	18	20	41	22	19
57	31	16	15	17	7	10	62	26	36	36	13	23
58	30	9	21	20	11	9	45	20	25	41	22	19
59	13	5	8	15	8	7	39	22	17	20	10	10
60～64	106	54	52	86	31	55	132	58	74	140	69	71
60	20	10	10	11	6	5	27	15	12	23	15	8
61	18	9	9	21	5	16	25	13	12	26	15	11
62	23	12	11	11	5	6	29	13	16	30	14	16
63	25	12	13	21	9	12	28	11	17	33	12	21
64	20	11	9	22	6	16	23	6	17	28	13	15
65～69	104	50	54	86	46	40	128	57	71	128	65	63
65	12	7	5	18	9	9	29	8	21	33	17	16
66	19	11	8	16	9	7	21	6	15	21	12	9
67	18	10	8	22	13	9	14	7	7	21	9	12
68	29	12	17	13	4	9	35	17	18	28	13	15
69	26	10	16	17	11	6	29	19	10	25	14	11
70～74	98	45	53	54	26	28	138	61	77	149	57	92
70	25	10	15	10	5	5	30	13	17	31	11	20
71	22	11	11	9	5	4	28	13	15	27	10	17
72	22	9	13	13	6	7	27	10	17	34	16	18
73	15	9	6	12	5	7	22	7	15	28	8	20
74	14	6	8	10	5	5	31	18	13	29	12	17
75～79	80	36	44	33	17	16	102	45	57	163	69	94
75	15	7	8	9	4	5	31	14	17	44	25	19
76	19	11	8	7	4	3	22	7	15	29	13	16
77	14	4	10	5	5	0	21	10	11	28	11	17
78	13	6	7	4	1	3	12	7	5	26	4	22
79	19	8	11	8	3	5	16	7	9	36	16	20
80～84	51	18	33	22	9	13	55	15	40	96	49	47
80	14	5	9	11	4	7	6	2	4	27	15	12
81	15	6	9	4	1	3	15	5	10	24	11	13
82	4	2	2	4	2	2	13	4	9	15	10	5
83	5	2	3	3	2	1	10	2	8	12	6	6
84	13	3	10	0	0	0	11	2	9	18	7	11
85～89	32	9	23	11	4	7	34	3	31	40	16	24
85	7	1	6	5	2	3	7	0	7	11	6	5
86	7	0	7	1	1	0	10	2	8	6	2	4
87	4	2	2	4	1	3	4	0	4	3	0	3
88	8	2	6	1	0	1	5	1	4	14	4	10
89	6	4	2	0	0	0	8	0	8	6	4	2
90～94	21	5	16	5	1	4	23	4	19	15	9	6
90	4	1	3	1	0	1	7	3	4	5	4	1
91	4	1	3	1	0	1	2	0	2	2	0	2
92	5	2	3	2	0	2	6	1	5	2	1	1
93	5	0	5	0	0	0	3	0	3	3	2	1
94	3	1	2	1	1	0	5	0	5	3	2	1
95～99	6	0	6	2	0	2	13	2	11	1	0	1
95	1	0	1	0	0	0	4	0	4	0	0	0
96	1	0	1	0	0	0	2	1	1	0	0	0
97	3	0	3	1	0	1	3	0	3	1	0	1
98	1	0	1	0	0	0	1	0	1	0	0	0
99	0	0	0	1	0	1	3	1	2	0	0	0
100以上	1	0	1	0	0	0	1	0	1	1	0	1
不詳者	0	0	0	0	0	0	0	0	0	0	0	0

## 町丁 男女 年齢別人口 - 烏山地域

平成18年1月1日

年齢	粕谷4丁目			烏山出張所			給田1丁目			給田2丁目		
	総数	男	女	総数	男	女	総数	男	女	総数	男	女
総数	2,150	991	1,159	55,114	26,584	28,530	1,258	629	629	1,361	669	692
0~4	79	38	41	1,947	1,023	924	27	16	11	30	17	13
0	9	4	5	395	211	184	3	2	1	5	4	1
1	19	10	9	406	210	196	8	3	5	5	4	1
2	20	9	11	368	199	169	7	5	2	6	5	1
3	17	11	6	424	220	204	5	4	1	7	0	7
4	14	4	10	354	183	171	4	2	2	7	4	3
5~9	63	30	33	1,889	955	934	37	18	19	42	28	14
5	11	6	5	350	185	165	3	3	0	9	5	4
6	14	7	7	398	199	199	9	4	5	6	3	3
7	13	5	8	371	185	186	9	5	4	12	11	1
8	14	8	6	387	190	197	9	3	6	4	2	2
9	11	4	7	383	196	187	7	3	4	11	7	4
10~14	52	26	26	1,776	904	872	28	11	17	38	18	20
10	14	4	10	359	196	163	5	3	2	5	1	4
11	14	9	5	383	207	176	4	1	3	11	6	5
12	8	5	3	320	143	177	6	1	5	6	5	1
13	11	4	7	369	182	187	7	4	3	8	3	5
14	5	4	1	345	176	169	6	2	4	8	3	5
15~19	73	36	37	2,111	974	1,137	37	17	20	55	32	23
15	21	12	9	319	159	160	6	2	4	9	6	3
16	12	7	5	320	170	150	5	3	2	10	9	1
17	13	7	6	413	195	218	12	5	7	12	6	6
18	9	3	6	389	183	206	4	3	1	5	0	5
19	18	7	11	670	267	403	10	4	6	19	11	8
20~24	156	63	93	4,109	1,905	2,204	105	62	43	109	55	54
20	26	7	19	694	311	383	11	4	7	19	9	10
21	31	15	16	739	330	409	14	7	7	18	12	6
22	33	10	23	855	400	455	22	12	10	24	11	13
23	33	15	18	858	406	452	31	21	10	21	9	12
24	33	16	17	963	458	505	27	18	9	27	14	13
25~29	223	82	141	5,188	2,501	2,687	146	82	64	119	51	68
25	41	16	25	980	468	512	30	16	14	28	13	15
26	38	13	25	1,013	478	535	30	21	9	22	9	13
27	61	18	43	1,057	515	542	32	16	16	20	10	10
28	36	13	23	1,067	513	554	31	16	15	23	10	13
29	47	22	25	1,071	527	544	23	13	10	26	9	17
30~34	258	107	151	5,523	2,712	2,811	125	63	62	123	70	53
30	53	20	33	1,105	553	552	21	14	7	25	17	8
31	53	23	30	1,103	531	572	22	8	14	31	16	15
32	52	24	28	1,096	548	548	34	18	16	23	15	8
33	41	19	22	1,135	556	579	29	11	18	25	12	13
34	59	21	38	1,084	524	560	19	12	7	19	10	9
35~39	207	107	100	4,956	2,560	2,396	82	49	33	116	64	52
35	45	19	26	1,018	515	503	21	13	8	16	6	10
36	50	24	26	1,019	535	484	20	13	7	32	20	12
37	55	32	23	1,098	563	535	17	11	6	24	10	14
38	40	21	19	1,010	529	481	16	10	6	26	15	11
39	17	11	6	811	418	393	8	2	6	18	13	5
40~44	169	89	80	4,168	2,161	2,007	74	41	33	82	38	44
40	51	30	21	1,009	525	484	16	9	7	17	8	9
41	35	16	19	886	476	410	21	11	10	17	5	12
42	33	15	18	791	407	384	8	3	5	15	11	4
43	29	15	14	748	393	355	16	10	6	20	8	12
44	21	13	8	734	360	374	13	8	5	13	6	7
45~49	115	61	54	3,247	1,711	1,536	70	36	34	84	38	46
45	23	13	10	688	389	299	13	7	6	12	2	10
46	32	15	17	680	334	346	15	7	8	27	10	17
47	17	10	7	653	349	304	17	11	6	13	6	7
48	20	11	9	600	306	294	17	8	9	17	11	6
49	23	12	11	626	333	293	8	3	5	15	9	6



## 町丁 男女 年齢別人口 - 烏山地域

平成 18年 1月1日

年齢	給 田 3 丁 目			給 田 4 丁 目			給 田 5 丁 目			南 烏 山 1 丁 目		
	総数	男	女	総数	男	女	総数	男	女	総数	男	女
総数	3,845	1,854	1,991	2,925	1,513	1,412	1,818	873	945	3,273	1,544	1,729
0～4	161	86	75	118	64	54	62	40	22	111	64	47
0	35	24	11	23	11	12	8	7	1	21	9	12
1	37	19	18	22	12	10	14	8	6	30	20	10
2	34	18	16	19	12	7	8	3	5	17	11	6
3	27	13	14	26	16	10	21	14	7	22	13	9
4	28	12	16	28	13	15	11	8	3	21	11	10
5～9	140	73	67	127	58	69	82	44	38	119	57	62
5	23	8	15	20	12	8	16	12	4	16	7	9
6	29	17	12	30	14	16	12	3	9	21	9	12
7	23	10	13	29	10	19	21	9	12	29	13	16
8	30	17	13	21	10	11	16	11	5	24	16	8
9	35	21	14	27	12	15	17	9	8	29	12	17
10～14	133	59	74	120	65	55	83	47	36	116	67	49
10	29	13	16	27	13	14	27	14	13	25	12	13
11	26	11	15	27	17	10	16	12	4	24	17	7
12	31	12	19	16	8	8	18	8	10	17	10	7
13	30	11	19	17	11	6	12	7	5	28	18	10
14	17	12	5	33	16	17	10	6	4	22	10	12
15～19	142	63	79	130	79	51	89	45	44	125	56	69
15	27	15	12	10	5	5	19	8	11	20	7	13
16	22	14	8	14	9	5	14	8	6	23	9	14
17	30	7	23	23	8	15	21	13	8	30	17	13
18	29	14	15	35	21	14	15	6	9	16	10	6
19	34	13	21	48	36	12	20	10	10	36	13	23
20～24	304	124	180	269	173	96	93	46	47	268	115	153
20	43	16	27	56	36	20	21	10	11	38	16	22
21	50	21	29	63	38	25	19	12	7	39	18	21
22	57	21	36	62	41	21	18	5	13	67	29	38
23	70	29	41	42	25	17	14	7	7	52	21	31
24	84	37	47	46	33	13	21	12	9	72	31	41
25～29	459	219	240	285	155	130	121	65	56	319	155	164
25	86	37	49	37	21	16	18	9	9	63	31	32
26	95	43	52	48	24	24	30	20	10	64	28	36
27	86	50	36	68	35	33	24	12	12	60	29	31
28	99	43	56	64	37	27	22	13	9	68	33	35
29	93	46	47	68	38	30	27	11	16	64	34	30
30～34	462	228	234	309	148	161	147	73	74	330	144	186
30	112	52	60	68	33	35	19	6	13	80	39	41
31	99	54	45	65	29	36	42	20	22	53	23	30
32	80	40	40	60	31	29	23	13	10	79	32	47
33	79	44	35	63	30	33	29	12	17	72	40	32
34	92	38	54	53	25	28	34	22	12	46	10	36
35～39	360	179	181	284	147	137	186	87	99	271	124	147
35	73	33	40	65	36	29	29	15	14	58	23	35
36	80	42	38	58	33	25	40	22	18	54	24	30
37	75	43	32	63	28	35	40	14	26	61	29	32
38	81	39	42	59	35	24	49	23	26	56	29	27
39	51	22	29	39	15	24	28	13	15	42	19	23
40～44	342	169	173	218	116	102	150	67	83	243	126	117
40	80	41	39	60	29	31	40	17	23	63	37	26
41	72	37	35	40	26	14	33	13	20	55	26	29
42	78	37	41	41	19	22	26	16	10	43	22	21
43	47	25	22	48	30	18	19	13	6	42	23	19
44	65	29	36	29	12	17	32	8	24	40	18	22
45～49	245	149	96	152	73	79	123	60	63	217	113	104
45	52	33	19	29	16	13	22	11	11	47	25	22
46	59	36	23	30	11	19	32	14	18	41	21	20
47	41	27	14	29	14	15	23	12	11	46	25	21
48	42	20	22	30	15	15	27	12	15	40	20	20
49	51	33	18	34	17	17	19	11	8	43	22	21

## 町丁 男女 年齢別人口 - 烏山地域

平成 18年 1月1日

年齢	給田3丁目			給田4丁目			給田5丁目			南烏山1丁目		
	総数	男	女	総数	男	女	総数	男	女	総数	男	女
50～54	199	100	99	151	80	71	114	54	60	197	88	109
50	40	26	14	33	22	11	17	12	5	43	22	21
51	34	15	19	29	16	13	21	7	14	37	15	22
52	36	16	20	34	14	20	28	14	14	42	19	23
53	45	23	22	36	20	16	21	10	11	36	16	20
54	44	20	24	19	8	11	27	11	16	39	16	23
55～59	254	125	129	180	91	89	138	72	66	245	127	118
55	48	23	25	29	18	11	22	11	11	51	29	22
56	57	26	31	38	20	18	37	18	19	53	22	31
57	66	33	33	38	16	22	34	20	14	52	25	27
58	41	25	16	46	23	23	22	11	11	50	29	21
59	42	18	24	29	14	15	23	12	11	39	22	17
60～64	156	71	85	178	78	100	107	49	58	187	92	95
60	24	11	13	33	9	24	27	14	13	50	26	24
61	30	17	13	36	16	20	28	13	15	27	9	18
62	32	10	22	41	20	21	19	9	10	33	17	16
63	36	14	22	43	23	20	14	5	9	36	17	19
64	34	19	15	25	10	15	19	8	11	41	23	18
65～69	138	69	69	128	65	63	112	55	57	155	73	82
65	33	13	20	23	11	12	27	14	13	34	16	18
66	24	14	10	25	9	16	17	7	10	27	14	13
67	34	17	17	30	18	12	32	18	14	31	13	18
68	26	15	11	31	18	13	20	11	9	33	10	23
69	21	10	11	19	9	10	16	5	11	30	20	10
70～74	137	59	78	123	52	71	95	40	55	127	49	78
70	26	8	18	30	7	23	26	10	16	28	10	18
71	32	13	19	27	15	12	15	9	6	33	15	18
72	29	14	15	25	12	13	20	7	13	25	8	17
73	23	13	10	26	12	14	16	5	11	22	6	16
74	27	11	16	15	6	9	18	9	9	19	10	9
75～79	104	38	66	76	40	36	51	18	33	101	43	58
75	21	9	12	22	10	12	13	4	9	15	4	11
76	26	10	16	11	6	5	10	6	4	24	12	12
77	14	6	8	22	11	11	13	3	10	22	8	14
78	19	3	16	9	7	2	4	2	2	19	6	13
79	24	10	14	12	6	6	11	3	8	21	13	8
80～84	68	29	39	43	18	25	24	6	18	78	26	52
80	18	10	8	11	5	6	5	2	3	16	5	11
81	19	7	12	8	5	3	5	2	3	14	8	6
82	19	9	10	13	4	9	4	1	3	24	5	19
83	7	1	6	8	4	4	5	0	5	12	3	9
84	5	2	3	3	0	3	5	1	4	12	5	7
85～89	25	10	15	21	8	13	23	5	18	37	20	17
85	4	2	2	9	3	6	7	1	6	10	6	4
86	2	1	1	7	2	5	4	1	3	11	8	3
87	6	3	3	2	1	1	6	2	4	5	1	4
88	6	2	4	1	1	0	3	1	2	4	1	3
89	7	2	5	2	1	1	3	0	3	7	4	3
90～94	15	4	11	9	3	6	12	0	12	23	5	18
90	2	0	2	3	0	3	2	0	2	4	1	3
91	6	2	4	3	2	1	4	0	4	5	0	5
92	5	1	4	0	0	0	2	0	2	7	4	3
93	1	1	0	3	1	2	1	0	1	6	0	6
94	1	0	1	0	0	0	3	0	3	1	0	1
95～99	1	0	1	4	0	4	5	0	5	3	0	3
95	0	0	0	1	0	1	2	0	2	1	0	1
96	0	0	0	1	0	1	1	0	1	1	0	1
97	0	0	0	1	0	1	0	0	0	1	0	1
98	1	0	1	1	0	1	2	0	2	0	0	0
99	0	0	0	0	0	0	0	0	0	0	0	0
100以上	0	0	0	0	0	0	1	0	1	1	0	1
不詳者	0	0	0	0	0	0	0	0	0	0	0	0





町丁 男女 年齢別人口 - 烏山地域

平成 18年 1月1日

年齢	南烏山2丁目			南烏山3丁目			南烏山4丁目			南烏山5丁目		
	総数	男	女	総数	男	女	総数	男	女	総数	男	女
50～54	198	100	98	220	114	106	132	65	67	107	50	57
50	39	15	24	48	26	22	28	14	14	15	5	10
51	32	14	18	49	22	27	28	13	15	22	9	13
52	37	19	18	30	19	11	24	13	11	24	15	9
53	36	25	11	54	28	26	21	11	10	25	15	10
54	54	27	27	39	19	20	31	14	17	21	6	15
55～59	250	127	123	272	132	140	170	91	79	192	88	104
55	43	25	18	61	24	37	27	19	8	42	21	21
56	57	25	32	60	31	29	38	19	19	39	18	21
57	59	30	29	61	24	37	38	20	18	36	11	25
58	54	25	29	52	36	16	33	15	18	52	26	26
59	37	22	15	38	17	21	34	18	16	23	12	11
60～64	230	97	133	232	111	121	146	79	67	121	67	54
60	37	19	18	40	23	17	21	9	12	20	13	7
61	37	18	19	49	17	32	34	22	12	23	10	13
62	57	30	27	42	23	19	34	18	16	28	16	12
63	56	14	42	46	20	26	30	16	14	25	13	12
64	43	16	27	55	28	27	27	14	13	25	15	10
65～69	245	100	145	151	68	83	111	44	67	90	36	54
65	46	18	28	36	16	20	25	10	15	18	7	11
66	37	16	21	39	17	22	22	12	10	16	5	11
67	47	17	30	14	7	7	21	6	15	18	8	10
68	54	21	33	25	13	12	23	10	13	15	6	9
69	61	28	33	37	15	22	20	6	14	23	10	13
70～74	253	102	151	146	63	83	113	56	57	80	37	43
70	59	30	29	43	17	26	27	18	9	15	9	6
71	48	19	29	24	9	15	23	13	10	21	8	13
72	52	18	34	24	16	8	16	5	11	13	4	9
73	49	24	25	26	8	18	23	11	12	18	9	9
74	45	11	34	29	13	16	24	9	15	13	7	6
75～79	192	80	112	105	31	74	95	42	53	72	27	45
75	45	20	25	20	7	13	19	8	11	16	6	10
76	37	15	22	22	7	15	28	15	13	19	4	15
77	36	16	20	25	9	16	19	8	11	5	4	1
78	37	15	22	18	3	15	15	5	10	14	7	7
79	37	14	23	20	5	15	14	6	8	18	6	12
80～84	89	39	50	61	20	41	60	22	38	68	30	38
80	29	12	17	20	7	13	10	7	3	16	10	6
81	22	9	13	14	5	9	14	7	7	15	4	11
82	16	8	8	15	5	10	15	3	12	10	4	6
83	8	5	3	10	3	7	9	2	7	14	7	7
84	14	5	9	2	0	2	12	3	9	13	5	8
85～89	44	21	23	30	12	18	41	14	27	36	12	24
85	13	4	9	8	3	5	12	5	7	13	4	9
86	11	6	5	3	1	2	12	4	8	7	3	4
87	7	4	3	11	4	7	6	0	6	7	2	5
88	8	5	3	3	2	1	4	3	1	8	2	6
89	5	2	3	5	2	3	7	2	5	1	1	0
90～94	15	0	15	12	2	10	19	3	16	12	3	9
90	5	0	5	3	1	2	6	1	5	5	2	3
91	5	0	5	3	1	2	5	0	5	5	1	4
92	2	0	2	3	0	3	3	1	2	0	0	0
93	2	0	2	3	0	3	2	1	1	0	0	0
94	1	0	1	0	0	0	3	0	3	2	0	2
95～99	3	2	1	0	0	0	3	0	3	4	1	3
95	0	0	0	0	0	0	2	0	2	1	1	0
96	1	1	0	0	0	0	0	0	0	0	0	0
97	2	1	1	0	0	0	1	0	1	0	0	0
98	0	0	0	0	0	0	0	0	0	2	0	2
99	0	0	0	0	0	0	0	0	0	1	0	1
100以上	0	0	0	0	0	0	1	0	1	0	0	0
不詳者	0	0	0	0	0	0	0	0	0	0	0	0

町丁 男女 年齢別人口 - 烏山地域

平成 18年 1月1日

年齢	南烏山6丁目			北烏山1丁目			北烏山2丁目			北烏山3丁目		
	総数	男	女	総数	男	女	総数	男	女	総数	男	女
総数	5,018	2,391	2,627	4,238	2,095	2,143	2,275	1,066	1,209	3,467	1,690	1,777
0～4	128	73	55	143	65	78	55	30	25	124	59	65
0	32	16	16	27	15	12	14	5	9	30	15	15
1	41	26	15	32	11	21	11	7	4	17	5	12
2	16	11	5	25	15	10	14	10	4	30	17	13
3	21	10	11	34	12	22	8	4	4	29	14	15
4	18	10	8	25	12	13	8	4	4	18	8	10
5～9	107	50	57	149	74	75	40	24	16	109	66	43
5	18	6	12	27	11	16	9	4	5	19	14	5
6	24	12	12	31	18	13	6	4	2	25	16	9
7	23	11	12	22	13	9	7	5	2	18	11	7
8	23	13	10	33	13	20	9	5	4	26	14	12
9	19	8	11	36	19	17	9	6	3	21	11	10
10～14	113	64	49	158	83	75	40	23	17	125	58	67
10	31	20	11	27	14	13	7	5	2	32	20	12
11	21	12	9	35	23	12	10	4	6	26	10	16
12	20	10	10	34	15	19	5	2	3	21	6	15
13	20	12	8	28	12	16	11	8	3	22	11	11
14	21	10	11	34	19	15	7	4	3	24	11	13
15～19	113	59	54	159	89	70	45	30	15	110	54	56
15	18	10	8	22	10	12	4	3	1	20	11	9
16	19	10	9	31	18	13	10	7	3	19	9	10
17	25	15	10	35	15	20	6	3	3	24	11	13
18	17	8	9	37	20	17	11	7	4	28	14	14
19	34	16	18	34	26	8	14	10	4	19	9	10
20～24	338	145	193	308	171	137	108	56	52	199	107	92
20	34	16	18	46	24	22	15	7	8	41	24	17
21	58	26	32	69	36	33	18	9	9	29	16	13
22	75	26	49	70	42	28	20	10	10	34	17	17
23	79	33	46	67	38	29	22	13	9	55	34	21
24	92	44	48	56	31	25	33	17	16	40	16	24
25～29	582	264	318	390	203	187	131	61	70	266	139	127
25	104	50	54	79	39	40	29	20	9	31	16	15
26	124	51	73	81	47	34	27	9	18	60	30	30
27	114	57	57	76	42	34	28	10	18	65	35	30
28	109	48	61	87	40	47	25	13	12	50	28	22
29	131	58	73	67	35	32	22	9	13	60	30	30
30～34	593	288	305	353	185	168	183	89	94	319	142	177
30	111	52	59	74	43	31	32	16	16	59	28	31
31	121	59	62	62	31	31	35	15	20	79	30	49
32	107	50	57	63	32	31	38	20	18	65	27	38
33	124	59	65	78	46	32	40	17	23	71	30	41
34	130	68	62	76	33	43	38	21	17	45	27	18
35～39	501	260	241	334	167	167	168	95	73	292	156	136
35	96	43	53	68	32	36	39	24	15	62	35	27
36	110	56	54	67	33	34	34	18	16	61	30	31
37	116	67	49	81	40	41	43	20	23	64	34	30
38	96	52	44	67	35	32	30	22	8	53	27	26
39	83	42	41	51	27	24	22	11	11	52	30	22
40～44	423	219	204	316	178	138	116	63	53	237	132	105
40	94	50	44	71	39	32	26	16	10	60	32	28
41	93	43	50	68	45	23	27	13	14	46	31	15
42	85	47	38	66	41	25	21	12	9	48	22	26
43	81	44	37	70	29	41	22	13	9	36	22	14
44	70	35	35	41	24	17	20	9	11	47	25	22
45～49	310	164	146	252	131	121	85	47	38	209	114	95
45	68	40	28	52	29	23	17	7	10	47	30	17
46	58	23	35	50	16	34	16	7	9	39	22	17
47	60	34	26	58	32	26	15	13	2	49	24	25
48	61	34	27	41	25	16	22	13	9	40	19	21
49	63	33	30	51	29	22	15	7	8	34	19	15

町丁 男女 年齢別人口 - 烏山地域

平成 18年 1月1日

年齢	南烏山6丁目			北烏山1丁目			北烏山2丁目			北烏山3丁目		
	総数	男	女	総数	男	女	総数	男	女	総数	男	女
50～54	238	116	122	284	140	144	116	53	63	192	100	92
50	53	23	30	46	23	23	20	9	11	41	16	25
51	38	18	20	56	26	30	18	9	9	39	21	18
52	43	22	21	56	25	31	22	10	12	31	22	9
53	47	27	20	58	29	29	28	11	17	33	20	13
54	57	26	31	68	37	31	28	14	14	48	21	27
55～59	312	159	153	322	157	165	196	87	109	239	112	127
55	61	29	32	58	23	35	34	15	19	46	25	21
56	68	34	34	63	29	34	43	19	24	51	30	21
57	67	34	33	80	42	38	50	26	24	46	19	27
58	62	35	27	71	35	36	44	14	30	54	22	32
59	54	27	27	50	28	22	25	13	12	42	16	26
60～64	291	127	164	262	119	143	213	90	123	188	82	106
60	57	25	32	40	23	17	36	16	20	27	17	10
61	52	26	26	52	24	28	45	22	23	28	14	14
62	64	30	34	50	20	30	52	19	33	45	16	29
63	53	18	35	62	23	39	31	15	16	36	15	21
64	65	28	37	58	29	29	49	18	31	52	20	32
65～69	299	137	162	183	72	111	248	111	137	270	110	160
65	58	24	34	47	23	24	55	30	25	55	23	32
66	54	24	30	37	16	21	47	19	28	39	18	21
67	55	28	27	25	8	17	48	20	28	57	19	38
68	74	31	43	45	13	32	59	26	33	70	30	40
69	58	30	28	29	12	17	39	16	23	49	20	29
70～74	267	112	155	194	94	100	194	90	104	254	116	138
70	61	30	31	42	20	22	49	24	25	44	23	21
71	52	21	31	32	17	15	36	17	19	56	20	36
72	53	19	34	39	18	21	41	21	20	66	29	37
73	53	18	35	44	20	24	36	18	18	51	22	29
74	48	24	24	37	19	18	32	10	22	37	22	15
75～79	195	88	107	190	75	115	149	66	83	193	86	107
75	43	25	18	31	9	22	29	14	15	56	24	32
76	42	19	23	45	15	30	43	16	27	37	17	20
77	48	21	27	45	20	25	25	14	11	36	14	22
78	32	12	20	35	15	20	32	14	18	28	13	15
79	30	11	19	34	16	18	20	8	12	36	18	18
80～84	104	42	62	158	63	95	94	37	57	82	35	47
80	23	12	11	41	13	28	21	10	11	28	12	16
81	27	13	14	31	9	22	27	9	18	21	11	10
82	19	8	11	32	17	15	21	8	13	13	5	8
83	21	5	16	35	14	21	12	4	8	14	5	9
84	14	4	10	19	10	9	13	6	7	6	2	4
85～89	68	13	55	49	20	29	51	9	42	38	13	25
85	14	5	9	12	6	6	15	2	13	13	7	6
86	18	1	17	8	2	6	6	2	4	8	2	6
87	18	4	14	13	4	9	9	2	7	7	1	6
88	10	3	7	8	4	4	9	1	8	2	0	2
89	8	0	8	8	4	4	12	2	10	8	3	5
90～94	27	10	17	25	8	17	28	5	23	16	7	9
90	6	0	6	6	3	3	9	2	7	5	3	2
91	7	3	4	10	3	7	6	2	4	2	2	0
92	8	2	6	4	2	2	4	1	3	4	2	2
93	4	3	1	3	0	3	3	0	3	4	0	4
94	2	2	0	2	0	2	6	0	6	1	0	1
95～99	5	1	4	8	1	7	12	0	12	5	2	3
95	2	1	1	1	0	1	3	0	3	3	0	3
96	1	0	1	1	0	1	6	0	6	1	1	0
97	1	0	1	2	1	1	1	0	1	0	0	0
98	1	0	1	4	0	4	1	0	1	1	1	0
99	0	0	0	0	0	0	1	0	1	0	0	0
100以上	4	0	4	1	0	1	3	0	3	0	0	0
不詳者	0	0	0	0	0	0	0	0	0	0	0	0

町丁 男女 年齢別人口 - 烏山地域

平成 18年 1月1日

年齢	北烏山4丁目			北烏山5丁目			北烏山6丁目			北烏山7丁目		
	総数	男	女	総数	男	女	総数	男	女	総数	男	女
総数	1,921	929	992	1,276	667	609	2,535	1,310	1,225	2,982	1,477	1,505
0～4	80	35	45	61	45	16	85	40	45	171	80	91
0	12	6	6	11	9	2	17	10	7	28	12	16
1	13	4	9	10	8	2	20	7	13	30	14	16
2	15	6	9	14	9	5	9	2	7	39	19	20
3	20	10	10	16	13	3	22	14	8	41	20	21
4	20	9	11	10	6	4	17	7	10	33	15	18
5～9	87	41	46	62	31	31	89	50	39	108	52	56
5	15	8	7	12	6	6	19	11	8	22	10	12
6	21	11	10	10	3	7	20	9	11	27	14	13
7	19	11	8	12	7	5	16	11	5	15	8	7
8	15	7	8	14	8	6	19	12	7	23	9	14
9	17	4	13	14	7	7	15	7	8	21	11	10
10～14	62	31	31	46	26	20	90	49	41	99	44	55
10	10	5	5	11	7	4	20	14	6	14	5	9
11	15	7	8	12	7	5	26	14	12	20	9	11
12	10	4	6	7	4	3	12	6	6	15	4	11
13	19	10	9	12	5	7	17	10	7	29	14	15
14	8	5	3	4	3	1	15	5	10	21	12	9
15～19	85	44	41	53	31	22	105	54	51	111	57	54
15	16	9	7	6	3	3	20	13	7	19	9	10
16	8	6	2	11	6	5	17	9	8	21	11	10
17	16	8	8	16	9	7	29	15	14	22	9	13
18	17	7	10	11	9	2	12	8	4	22	9	13
19	28	14	14	9	4	5	27	9	18	27	19	8
20～24	109	59	50	108	58	50	197	91	106	210	113	97
20	20	15	5	18	15	3	25	13	12	51	33	18
21	23	12	11	25	8	17	37	13	24	48	21	27
22	23	13	10	21	12	9	35	18	17	45	24	21
23	20	6	14	18	9	9	50	25	25	33	16	17
24	23	13	10	26	14	12	50	22	28	33	19	14
25～29	119	66	53	117	58	59	242	128	114	218	103	115
25	27	17	10	22	13	9	41	17	24	41	15	26
26	22	11	11	18	8	10	51	32	19	34	15	19
27	23	12	11	29	12	17	37	15	22	38	23	15
28	24	13	11	24	13	11	57	30	27	51	24	27
29	23	13	10	24	12	12	56	34	22	54	26	28
30～34	149	73	76	114	62	52	280	144	136	325	158	167
30	26	15	11	17	12	5	45	25	20	60	32	28
31	31	11	20	14	7	7	61	35	26	51	23	28
32	30	16	14	34	18	16	64	27	37	65	38	27
33	26	13	13	25	13	12	58	31	27	77	32	45
34	36	18	18	24	12	12	52	26	26	72	33	39
35～39	181	96	85	114	64	50	246	151	95	293	156	137
35	37	20	17	26	17	9	45	34	11	61	30	31
36	32	20	12	22	8	14	53	29	24	66	33	33
37	48	21	27	26	15	11	55	34	21	77	42	35
38	34	19	15	15	9	6	45	28	17	47	24	23
39	30	16	14	25	15	10	48	26	22	42	27	15
40～44	148	66	82	98	52	46	211	115	96	245	133	112
40	39	17	22	28	15	13	55	34	21	67	37	30
41	33	11	22	16	11	5	48	29	19	55	32	23
42	30	16	14	17	10	7	36	17	19	42	22	20
43	20	9	11	22	7	15	37	20	17	44	19	25
44	26	13	13	15	9	6	35	15	20	37	23	14
45～49	121	69	52	83	38	45	154	81	73	154	90	64
45	29	15	14	15	7	8	44	24	20	43	22	21
46	25	19	6	21	9	12	35	21	14	32	21	11
47	21	12	9	12	3	9	21	12	9	35	25	10
48	23	12	11	19	9	10	25	8	17	24	9	15
49	23	11	12	16	10	6	29	16	13	20	13	7

町丁 男女 年齢別人口 - 烏山地域

平成 18年 1月1日

年齢	北烏山4丁目			北烏山5丁目			北烏山6丁目			北烏山7丁目		
	総数	男	女	総数	男	女	総数	男	女	総数	男	女
50～54	121	62	59	80	43	37	134	74	60	146	76	70
50	26	10	16	17	9	8	20	13	7	34	16	18
51	28	13	15	20	10	10	24	14	10	23	12	11
52	31	18	13	12	5	7	28	15	13	35	22	13
53	21	12	9	16	13	3	35	18	17	32	17	15
54	15	9	6	15	6	9	27	14	13	22	9	13
55～59	147	73	74	117	52	65	160	83	77	202	91	111
55	26	14	12	20	6	14	40	23	17	28	14	14
56	26	11	15	26	13	13	27	14	13	41	23	18
57	37	21	16	24	11	13	29	11	18	49	25	24
58	41	19	22	29	14	15	38	21	17	46	14	32
59	17	8	9	18	8	10	26	14	12	38	15	23
60～64	128	46	82	63	33	30	117	61	56	164	87	77
60	21	10	11	10	7	3	21	9	12	29	11	18
61	29	9	20	8	5	3	28	15	13	31	23	8
62	23	7	16	16	8	8	23	11	12	40	21	19
63	29	14	15	14	7	7	25	13	12	32	17	15
64	26	6	20	15	6	9	20	13	7	32	15	17
65～69	118	55	63	46	18	28	130	62	68	181	80	101
65	27	12	15	10	5	5	36	15	21	35	15	20
66	20	13	7	10	6	4	21	10	11	30	10	20
67	22	10	12	8	3	5	24	13	11	36	23	13
68	23	10	13	9	3	6	24	9	15	41	16	25
69	26	10	16	9	1	8	25	15	10	39	16	23
70～74	116	50	66	48	26	22	121	50	71	151	74	77
70	24	11	13	9	6	3	31	15	16	33	13	20
71	34	16	18	10	4	6	21	8	13	31	15	16
72	22	6	16	12	5	7	23	8	15	33	15	18
73	20	9	11	7	4	3	21	11	10	34	18	16
74	16	8	8	10	7	3	25	8	17	20	13	7
75～79	78	38	40	34	18	16	96	49	47	104	50	54
75	21	8	13	4	3	1	27	10	17	22	11	11
76	15	10	5	7	2	5	12	5	7	24	10	14
77	17	9	8	5	5	0	24	15	9	28	14	14
78	14	5	9	3	2	1	17	8	9	14	8	6
79	11	6	5	15	6	9	16	11	5	16	7	9
80～84	40	16	24	14	5	9	52	21	31	54	19	35
80	5	3	2	2	0	2	14	8	6	16	8	8
81	10	3	7	4	2	2	11	3	8	11	5	6
82	9	2	7	4	1	3	7	4	3	12	2	10
83	6	5	1	1	0	1	8	2	6	9	3	6
84	10	3	7	3	2	1	12	4	8	6	1	5
85～89	20	5	15	12	6	6	16	5	11	36	12	24
85	5	1	4	4	3	1	3	1	2	13	5	8
86	5	1	4	2	1	1	3	2	1	4	1	3
87	2	1	1	3	1	2	2	0	2	9	3	6
88	6	2	4	2	1	1	4	1	3	7	3	4
89	2	0	2	1	0	1	4	1	3	3	0	3
90～94	11	3	8	3	1	2	7	2	5	7	1	6
90	3	1	2	0	0	0	3	0	3	1	0	1
91	6	1	5	0	0	0	2	1	1	1	0	1
92	1	0	1	1	1	0	1	1	0	3	1	2
93	1	1	0	1	0	1	1	0	1	1	0	1
94	0	0	0	1	0	1	0	0	0	1	0	1
95～99	1	1	0	2	0	2	3	0	3	3	1	2
95	1	1	0	0	0	0	0	0	0	1	0	1
96	0	0	0	1	0	1	2	0	2	2	1	1
97	0	0	0	1	0	1	1	0	1	0	0	0
98	0	0	0	0	0	0	0	0	0	0	0	0
99	0	0	0	0	0	0	0	0	0	0	0	0
100以上	0	0	0	1	0	1	0	0	0	0	0	0
不詳者	0	0	0	0	0	0	0	0	0	0	0	0

町丁 男女 年齢別人口 - 烏山地域

平成 18年 1月1日

年齢	北烏山8丁目			北烏山9丁目		
	総数	男	女	総数	男	女
総数	2,941	1,325	1,616	2,334	1,167	1,167
0～4	133	73	60	110	49	61
0	18	9	9	24	11	13
1	30	18	12	24	8	16
2	26	13	13	21	6	15
3	36	18	18	21	9	12
4	23	15	8	20	15	5
5～9	154	72	82	95	42	53
5	32	19	13	21	9	12
6	25	13	12	24	12	12
7	35	14	21	20	7	13
8	34	14	20	19	7	12
9	28	12	16	11	7	4
10～14	141	67	74	101	53	48
10	21	9	12	20	14	6
11	33	14	19	26	14	12
12	24	12	12	16	8	8
13	30	12	18	26	12	14
14	33	20	13	13	5	8
15～19	286	61	225	85	44	41
15	26	14	12	13	8	5
16	22	7	15	16	9	7
17	22	11	11	21	9	12
18	49	13	36	13	6	7
19	167	16	151	22	12	10
20～24	320	89	231	191	92	99
20	91	11	80	27	11	16
21	58	12	46	28	10	18
22	60	18	42	44	25	19
23	56	27	29	41	18	23
24	55	21	34	51	28	23
25～29	204	106	98	245	130	115
25	46	23	23	47	21	26
26	39	23	16	48	27	21
27	40	20	20	59	32	27
28	35	17	18	40	23	17
29	44	23	21	51	27	24
30～34	249	124	125	259	122	137
30	46	19	27	46	23	23
31	46	26	20	52	21	31
32	47	25	22	51	30	21
33	57	24	33	46	22	24
34	53	30	23	64	26	38
35～39	241	120	121	261	143	118
35	53	28	25	52	27	25
36	38	20	18	53	35	18
37	51	26	25	44	21	23
38	58	27	31	61	32	29
39	41	19	22	51	28	23
40～44	236	121	115	170	93	77
40	50	20	30	52	27	25
41	47	27	20	35	20	15
42	48	23	25	21	12	9
43	42	26	16	28	17	11
44	49	25	24	34	17	17
45～49	181	102	79	121	67	54
45	40	27	13	30	19	11
46	39	25	14	20	6	14
47	39	20	19	29	15	14
48	27	13	14	19	12	7
49	36	17	19	23	15	8

## 町丁 男女 年齢別人口 - 烏山地域

平成 18年 1月1日

年齢	北烏山8丁目			北烏山9丁目		
	総数	男	女	総数	男	女
50～54	160	88	72	141	67	74
50	32	21	11	19	7	12
51	34	16	18	23	11	12
52	28	19	9	28	12	16
53	32	15	17	34	17	17
54	34	17	17	37	20	17
55～59	168	79	89	158	85	73
55	28	17	11	32	15	17
56	38	20	18	30	14	16
57	37	14	23	26	17	9
58	37	14	23	41	22	19
59	28	14	14	29	17	12
60～64	143	71	72	116	55	61
60	36	21	15	21	10	11
61	27	12	15	24	11	13
62	26	13	13	27	12	15
63	27	13	14	21	9	12
64	27	12	15	23	13	10
65～69	111	57	54	98	54	44
65	31	15	16	29	9	20
66	26	14	12	16	9	7
67	18	9	9	14	8	6
68	16	10	6	15	13	2
69	20	9	11	24	15	9
70～74	103	46	57	81	33	48
70	33	18	15	23	10	13
71	19	6	13	16	5	11
72	21	9	12	12	4	8
73	15	8	7	16	9	7
74	15	5	10	14	5	9
75～79	63	29	34	46	19	27
75	19	10	9	11	4	7
76	11	8	3	13	6	7
77	12	5	7	4	2	2
78	9	5	4	10	4	6
79	12	1	11	8	3	5
80～84	29	14	15	29	8	21
80	8	4	4	8	3	5
81	7	4	3	6	3	3
82	6	2	4	7	2	5
83	3	2	1	4	0	4
84	5	2	3	4	0	4
85～89	11	5	6	13	6	7
85	1	1	0	3	2	1
86	4	2	2	3	0	3
87	4	2	2	4	2	2
88	0	0	0	1	1	0
89	2	0	2	2	1	1
90～94	4	0	4	11	3	8
90	1	0	1	5	2	3
91	1	0	1	3	0	3
92	1	0	1	1	1	0
93	1	0	1	1	0	1
94	0	0	0	1	0	1
95～99	4	1	3	3	2	1
95	1	1	0	0	0	0
96	1	0	1	0	0	0
97	1	0	1	3	2	1
98	1	0	1	0	0	0
99	0	0	0	0	0	0
100以上	0	0	0	0	0	0
不詳者	0	0	0	0	0	0

この印刷物は  
庁内印刷製本で  
作成しました。

平成 18 年 3 月 印刷  
平成 18 年 3 月 発行

印刷物登録番号  
第 310 号

## 統 計 書《人口編》

編集発行 世田谷区研修調査室統計担当

〒154 - 0021 東京都世田谷区豪徳寺 2-28-3

電話 03 ( 3425 ) 6125



古紙配合率100%再生紙を使用しています