

統計書

平成15年 人口編

世田谷区



この冊子の PDF 版は世田谷区ホームページ内「せたがや統計情報館」でご覧いただけます。

「せたがや統計情報館」 <http://www.city.setagaya.tokyo.jp/toukei/>

ま え が き

この統計書は、世田谷区の人口に関する基礎的な統計資料を収録し、区勢の現況と推移を紹介するものです。

今日、社会の多様化に伴い、統計に対する需要と期待は国から地方へと移行し、「暮らし」全体にわたるきめ細かい統計への要望が高まっています。編集にあたってはこの点を考慮し、出来る限り最新の資料を取り入れ、内容の充実につとめました。

本統計書は、昭和 36 年の初刊以来 43 年を経過しましたが、まだまだ不十分な点も多いことと思います。今後とも皆様のご指導とご助言を得て、より一層の充実をはかっていきたいと思ひます。

なお、財政、福祉、教育など他の分野に関する統計資料については別冊の「総合編」をご利用ください。

また、この統計書に掲載している統計情報をはじめ、各種の統計情報は、世田谷区ホームページ内「せたがや統計情報館」にも掲載しておりますので、併せてご活用ください。

最後に、本書の編集にあたり資料の提供に格別のご協力をいただきました関係者の皆様に心から感謝いたします。

平成 16 年 3 月

世田谷区

凡 例

資 料

本書は関係官公庁の提供による資料と、当区各部課で調査収集した資料からなり、その出所については脚注を掲げた。各種統計調査報告書から転載したものにはその報告書名を付記してある。

時

「年」とあるものは暦年(1月～12月まで)、「年 月 日」とあるものは、その調査日現在を示す。平成15年の1年間及び平成16年1月1日現在の資料を主として掲載した。

地 域

世田谷地域	池尻(1～3丁目、4丁目1～32番)、三宿、太子堂、三軒茶屋、若林、世田谷、桜、弦巻、宮坂、桜丘、経堂、下馬、野沢、上馬、駒沢(1～2丁目)
北 沢 地 域	代田、梅丘、豪徳寺、代沢、池尻(4丁目33～39番)、羽根木、大原、北沢、松原、赤堤、桜上水
玉 川 地 域	東玉川、奥沢、玉川田園調布、玉堤、等々力、尾山台、上野毛、野毛、中町、上用賀、用賀、玉川、瀬田、玉川台、駒沢(3～5丁目)、駒沢公園、新町、桜新町、深沢
砧 地 域	祖師谷、千歳台、成城、船橋、喜多見、宇奈根、鎌田、岡本、大蔵、砧、砧公園
烏 山 地 域	上北沢、上祖師谷、八幡山、粕谷、給田、南烏山、北烏山

数値のまとめ方

数値が単位に満たないものは四捨五入を原則としているため、総数と内訳の合計値が一致しない場合もあり得る。単位については頭注に記載した。

符号の用法

- 「 」; 皆無または数値なし
- 「... 」; 資料なし(不詳、および途中で分類が変わったものを含む)
- 「 0 」; 0.5未満、または数値はあるが単位に満たないもの
- 「 」; 該当数値はあるが秘密を保つため公表を差し控えた数値
- 「 」; 減少(マイナス)

ただし、第15表については、皆無を「 」ではなく「 0 」と表示したので注意すること。

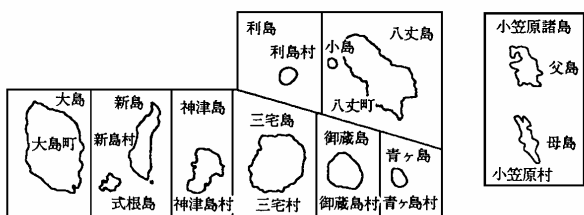
脚 注

特に説明を要する個々の事項または調査の方法、計算方法等については、脚注として記載した。

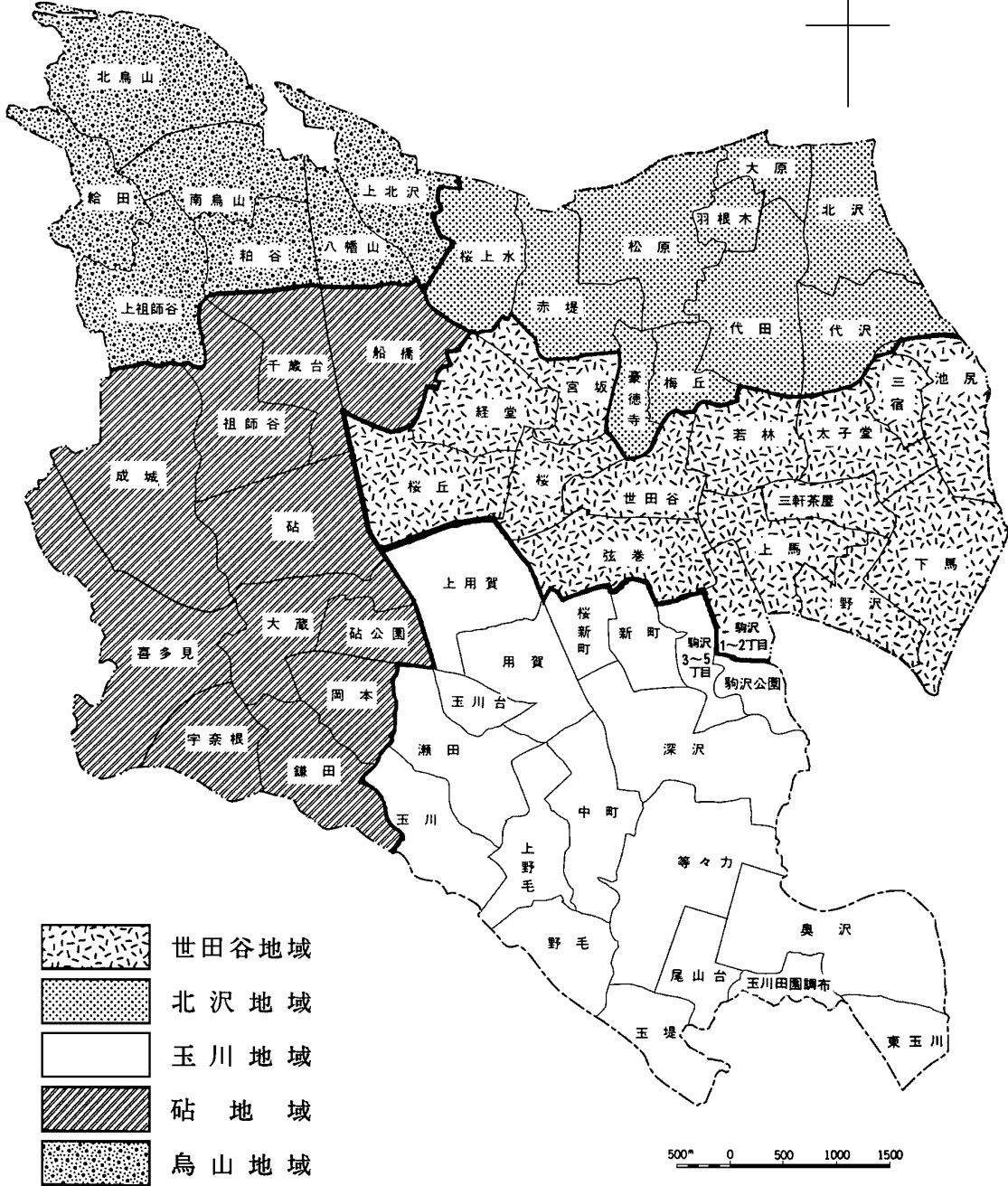
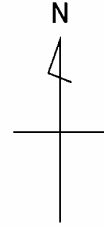
本書についての照会は

世田谷区研修調査室統計担当まで
電話 03-3425-6125

東京都全図



地域区分



統計表目次

統計図表目次

頁	
1	第1表 世帯及び人口の推移
3	第2表 東京都の世帯数・人口・面積及び人口密度
4	第3表 町丁別世帯及び人口
10	第4表 年齢(5歳階級)別人口の推移
14	第5表 乳幼児・老年(各歳)人口の推移
15	第6表 町丁・年次別世帯及び人口
21	第7表 外国人登録人口
25	第8表 婚姻・離婚届出件数の推移
25	第9表 出生・死亡による月別人口動態
26	第10表 転出入による月別人口動態
28	第11表 前住地別転入者数
29	第12表 人口の推移(国勢調査)
30	第13表 年齢(5歳階級)別人口の推移(国勢調査)
31	第14表 東京都地域別人口の推移(国勢調査)
32	第15表 町丁・男女・年齢別人口

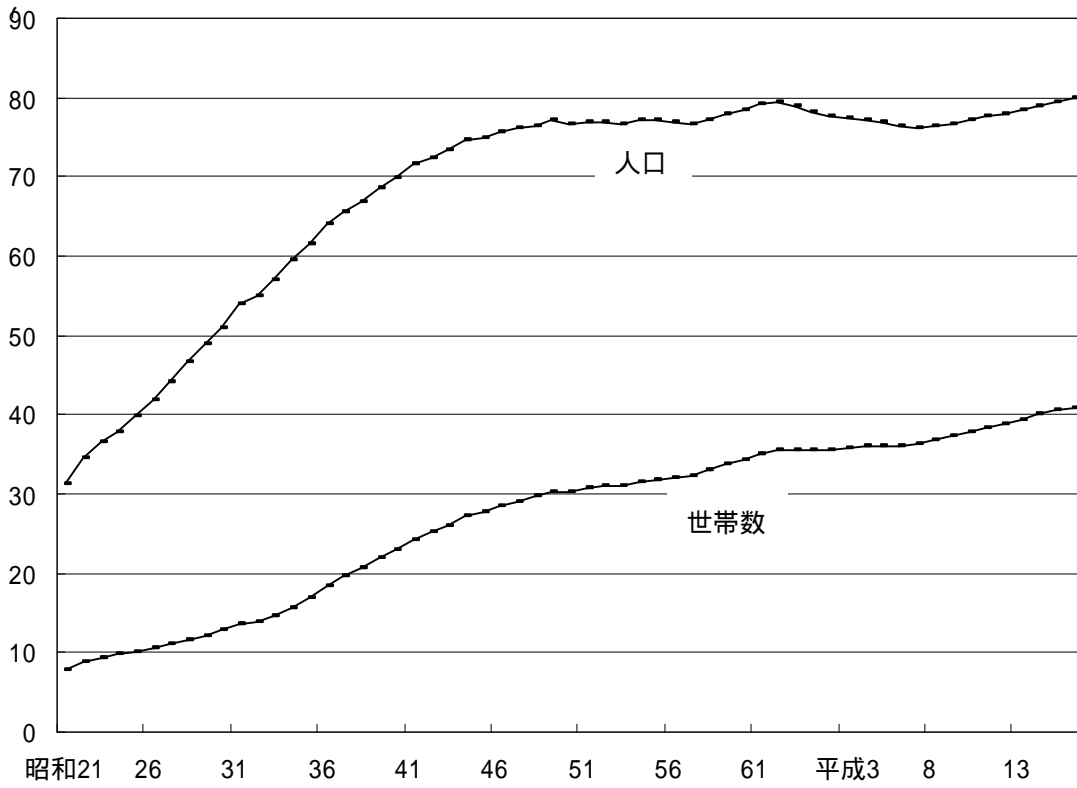
頁	
2	第1図 世帯及び人口の推移
2	第2図 23区人口密度分布
11	(参考) 世田谷区全図
12	第3図 世田谷区人口密度分布
13	第4図 年齢3区分別人口構成比の推移
24	第5図 外国人登録人口上位10カ国
24	第6図 州別外国人登録人口
24	第7図 外国人登録人口の推移
27	第8図 出生・死亡者数の推移
27	第9図 転入・転出者数の推移
27	第10図 前住地別転入者の割合
47	第11図 人口ピラミッド
48	第12図 地域別年齢3区分別人口構成比

第1表 世帯及び人口の推移

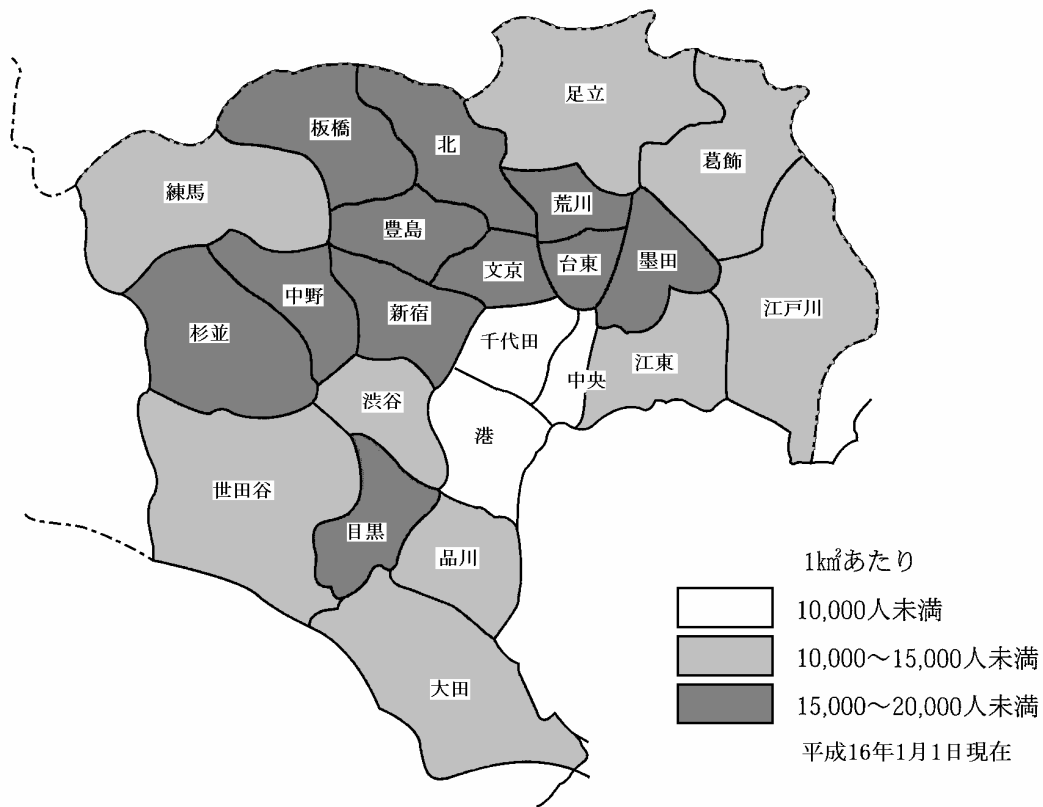
年次	世帯数	人口					備考
		総数	男	女	対前年増減	対前年増加率(%)	
昭和21年	77,221	311,753			食糧配給台帳
昭和22年	88,210	344,748	32,995	10.58	"
昭和23年	94,229	364,631	19,883	5.77	"
昭和24年	97,278	376,987	12,356	3.39	"
昭和25年	101,798	398,990	22,003	5.84	"
昭和26年	105,314	418,220	210,220	208,000	19,230	4.82	"
昭和27年	110,182	440,983	222,158	218,825	22,763	5.44	"
昭和28年	115,321	465,539	235,359	230,180	24,556	5.57	"
昭和29年	121,750	489,530	247,787	241,743	23,991	5.15	住民登録
昭和30年	128,611	510,270	258,582	251,688	20,740	4.24	"
昭和31年	135,498	538,653	273,150	265,503	28,383	5.56	"
昭和32年	138,846	548,766	278,450	270,316	10,113	1.88	"
昭和33年	147,031	570,773	290,574	280,199	22,007	4.01	"
昭和34年	156,423	596,034	303,208	292,826	25,261	4.43	"
昭和35年	168,851	615,738	313,695	302,043	19,704	3.31	"
昭和36年	184,549	641,554	326,718	314,836	25,816	4.19	"
昭和37年	197,546	655,019	332,132	322,887	13,465	2.10	"
昭和38年	207,782	667,780	338,379	329,401	12,761	1.95	"
昭和39年	219,179	684,994	346,698	338,296	17,214	2.58	"
昭和40年	230,329	699,128	353,775	345,353	14,134	2.06	"
昭和41年	242,652	716,961	363,309	353,652	17,833	2.55	"
昭和42年	251,252	723,455	366,163	357,292	6,494	0.91	"
昭和43年	260,215	733,593	371,433	362,160	10,138	1.40	住民基本台帳
昭和44年	271,116	745,557	377,326	368,231	11,964	1.63	"
昭和45年	276,118	748,634	378,056	370,578	3,077	0.41	"
昭和46年	284,226	755,465	381,043	374,422	6,831	0.91	"
昭和47年	291,107	761,230	383,219	378,011	5,765	0.76	"
昭和48年	296,529	764,606	383,324	381,282	3,376	0.44	"
昭和49年	303,017	770,588	385,598	384,990	5,982	0.78	"
昭和50年	301,956	765,205	382,013	383,192	5,383	0.70	"
昭和51年	308,433	769,396	383,882	385,514	4,191	0.55	"
昭和52年	310,985	769,669	383,521	386,148	273	0.04	"
昭和53年	309,785	766,514	381,126	385,388	3,155	0.41	"
昭和54年	315,255	770,633	383,271	387,362	4,119	0.54	"
昭和55年	318,623	770,818	383,553	387,265	185	0.02	"
昭和56年	320,950	767,978	382,461	385,517	2,840	0.37	"
昭和57年	322,311	766,174	381,169	385,005	1,804	0.23	"
昭和58年	330,068	772,081	384,670	387,411	5,907	0.77	"
昭和59年	338,111	779,385	389,387	389,998	7,304	0.95	"
昭和60年	342,460	783,724	391,489	392,235	4,339	0.56	"
昭和61年	350,266	791,453	395,738	395,715	7,729	0.99	"
昭和62年	355,700	794,639	397,389	397,250	3,186	0.40	"
昭和63年	356,000	787,938	393,749	394,189	6,701	0.84	"
昭和64年	355,454	781,131	389,557	391,574	6,807	0.86	"
平成2年	356,314	776,385	386,175	390,210	4,746	0.61	"
平成3年	358,735	774,122	383,454	390,668	2,263	0.29	"
平成4年	360,469	771,473	379,776	391,697	2,649	0.34	"
平成5年	361,607	768,224	376,745	391,479	3,249	0.42	"
平成6年	361,696	762,630	372,814	389,816	5,594	0.73	"
平成7年	364,208	762,007	371,443	390,564	623	0.08	"
平成8年	368,977	764,875	371,928	392,947	2,868	0.38	"
平成9年	373,486	767,574	372,370	395,204	2,699	0.35	"
平成10年	378,893	772,352	373,825	398,527	4,778	0.62	"
平成11年	383,650	775,350	374,622	400,728	2,998	0.39	"
平成12年	388,875	779,974	376,534	403,440	4,624	0.59	"
平成13年	394,307	784,524	378,478	406,046	4,550	0.58	"
平成14年	399,861	789,395	380,480	408,915	4,871	0.62	"
平成15年	405,306	795,328	382,790	412,538	5,933	0.75	"
平成16年	409,146	799,938	384,585	415,353	4,610	0.58	"

資料 地域行政担当部地域窓口調整担当課

第1図 世帯及び人口の推移



第2図 23区人口密度分布



第2表 東京都の世帯数・人口・面積及び人口密度

(単位 人口・人口密度=人)

平成16年1月1日

地域	住民基本台帳				外国人 登録人口	面積 (km ²)	人口密度 (1km ² あたり)
	世帯数	人口					
		総数	男	女			
総数	5,760,580	12,074,598	6,008,358	6,066,240	355,289	2,187.05	5,683
区部	4,047,216	8,129,801	4,028,362	4,101,439	295,819	621.45	13,558
千代田区	21,107	41,676	19,908	21,768	1,839	11.64	3,738
中央区	48,080	89,532	42,129	47,403	2,715	10.15	9,088
港区	91,883	166,954	77,673	89,281	17,154	20.34	9,052
新宿区	153,970	270,542	134,675	135,867	29,143	18.23	16,439
文京区	90,841	175,421	84,566	90,855	6,506	11.31	16,085
台東区	80,870	156,940	79,564	77,376	9,882	10.08	16,550
墨田区	106,853	221,882	111,089	110,793	7,982	13.75	16,717
江東区	187,871	397,150	199,477	197,673	13,753	39.44	10,418
品川区	171,146	327,124	161,516	165,608	9,995	22.72	14,838
目黒区	132,228	246,253	116,071	130,182	8,118	14.70	17,304
大田区	317,839	651,081	327,885	323,196	16,015	59.46	11,219
世田谷区	409,146	799,938	384,585	415,353	15,067	58.08	14,032
渋谷区	111,997	194,362	92,456	101,906	11,421	15.11	13,619
中野区	166,381	297,493	147,891	149,602	11,484	15.59	19,819
杉並区	275,508	512,470	248,150	264,320	11,357	34.02	15,398
豊島区	133,393	236,041	118,682	117,359	16,833	13.01	19,437
北区	157,967	315,594	156,243	159,351	13,743	20.59	15,995
荒川区	84,035	175,647	87,978	87,669	13,026	10.20	18,497
板橋区	249,204	507,845	253,558	254,287	15,364	32.17	16,264
練馬区	306,942	667,512	332,385	335,127	12,351	48.16	14,117
足立区	276,595	622,478	315,306	307,172	21,431	53.20	12,104
葛飾区	189,606	423,340	213,160	210,180	11,297	34.84	12,475
江戸川区	283,754	632,526	323,415	309,111	19,343	49.86	13,074
市部	1,675,128	3,854,036	1,934,255	1,919,781	58,539	783.92	4,991
八王子市	221,931	529,823	268,159	261,664	7,610	186.31	2,885
立川市	74,657	166,829	83,600	83,229	3,235	24.38	6,976
武蔵野市	66,674	131,287	63,581	67,706	2,439	10.73	12,463
三鷹市	81,735	169,187	84,220	84,967	2,871	16.50	10,428
青梅市	55,468	139,104	70,417	68,687	1,310	103.26	1,360
府中市	103,552	229,793	118,194	111,599	3,836	29.34	7,963
昭島市	45,937	108,702	54,928	53,774	2,159	17.33	6,397
調布市	98,315	204,497	102,805	101,692	3,543	21.53	9,663
町田市	160,397	397,620	197,328	200,292	4,052	71.62	5,608
小金井市	50,911	108,949	54,420	54,529	2,195	11.33	9,810
小平市	76,729	175,879	87,984	87,895	3,967	20.46	8,790
日野市	73,456	168,150	86,079	82,071	2,123	27.53	6,185
東村山市	61,184	143,512	71,262	72,250	1,653	17.17	8,455
国分寺市	50,861	111,408	55,806	55,602	1,535	11.48	9,838
国立市	32,877	72,302	36,033	36,269	1,379	8.15	9,041
福生市	26,549	59,431	30,077	29,354	2,256	10.24	6,024
狛江市	36,294	75,239	37,496	37,743	799	6.39	11,900
東大和市	31,915	79,930	40,009	39,921	829	13.54	5,964
清瀬市	29,563	69,462	33,960	35,502	784	10.19	6,894
東久留米市	47,078	113,974	56,722	57,252	1,365	12.92	8,927
武蔵村山市	25,376	65,845	33,230	32,615	991	15.37	4,348
多摩市	60,550	141,505	70,914	70,591	1,953	21.08	6,805
稲城市	29,835	73,520	37,639	35,881	865	17.97	4,139
羽村市	22,412	55,337	28,330	27,007	1,654	9.91	5,751
あきる野市	29,781	79,776	40,140	39,636	560	73.34	1,095
西東京市	81,091	182,975	90,922	92,053	2,576	15.85	11,707
郡部	23,114	60,543	30,548	29,995	677	375.96	163
島部	15,122	30,218	15,193	15,025	254	405.72	75

資料 東京都総務局統計部「住民基本台帳による世帯と人口」

注1.人口密度算出時の地域面積は、平成14年10月1日現在の国土交通省国土地理院「全国都道府県市区町村別面積調」による。

注2.国土地理院から境界未定として面積の公表が保留されている区・市の面積については、東京都総務局行政部が算出した面積を事務処理上暫定的に使用する。

注3.区部には荒川河口部(1.15km²)及び中央防波堤埋め立て地(3.65km²)を含んでいる。

第3表 町丁別世帯及び人口

(単位 人口・人口密度 = 人)

平成16年1月1日

町丁	世帯数	人口			面積 (km ²)	人口密度 (1km ² あたり)
		総数	男	女		
総数	409,146	799,938	384,585	415,353	58.084	13,772
世田谷地域	119,169	221,505	105,694	115,811	12.333	17,960
池尻出張所	11,797	20,951	10,056	10,895	1.191	17,591
池尻1丁目	755	1,457	770	687	0.209	6,971
池尻2丁目	2,401	4,021	1,891	2,130	0.189	21,275
池尻3丁目	2,648	4,388	2,031	2,357	0.212	20,698
池尻4丁目(1～32番)	1,605	3,305	1,604	1,701	0.217	15,230
三宿1丁目	2,306	3,793	1,822	1,971	0.165	22,988
三宿2丁目	2,082	3,987	1,938	2,049	0.199	20,035
太子堂出張所	12,072	19,686	9,079	10,607	1.048	18,784
太子堂1丁目	1,286	2,130	965	1,165	0.193	11,036
太子堂2丁目	2,436	3,782	1,722	2,060	0.178	21,247
太子堂3丁目	1,708	2,906	1,366	1,540	0.167	17,401
太子堂4丁目	1,765	2,719	1,252	1,467	0.148	18,372
太子堂5丁目	2,081	3,678	1,705	1,973	0.157	23,427
三軒茶屋1丁目	2,796	4,471	2,069	2,402	0.205	21,810
若林出張所	13,678	23,683	11,504	12,179	1.169	20,259
若林1丁目	2,307	3,764	1,822	1,942	0.177	21,266
若林2丁目	1,771	3,364	1,607	1,757	0.170	19,788
若林3丁目	1,790	3,079	1,550	1,529	0.173	17,798
若林4丁目	2,206	3,924	1,923	2,001	0.214	18,336
若林5丁目	1,704	3,065	1,535	1,530	0.160	19,156
三軒茶屋2丁目	3,900	6,487	3,067	3,420	0.275	23,589
上町出張所	23,565	46,921	22,230	24,691	2.566	18,286
世田谷1丁目	3,005	5,380	2,568	2,812	0.279	19,283
世田谷2丁目	1,694	3,187	1,527	1,660	0.154	20,695
世田谷3丁目	1,683	3,142	1,415	1,727	0.132	23,803
世田谷4丁目	1,610	2,987	1,402	1,585	0.207	14,430
桜1丁目	1,846	3,501	1,674	1,827	0.242	14,467
桜2丁目	1,437	2,966	1,467	1,499	0.159	18,654
桜3丁目	1,641	3,692	1,832	1,860	0.232	15,914
弦巻1丁目	1,909	4,311	2,092	2,219	0.276	15,620
弦巻2丁目	1,982	4,199	1,988	2,211	0.222	18,914
弦巻3丁目	1,791	3,656	1,704	1,952	0.208	17,577
弦巻4丁目	1,975	3,905	1,800	2,105	0.223	17,511
弦巻5丁目	2,992	5,995	2,761	3,234	0.232	25,841
経堂出張所	23,597	45,290	21,770	23,520	2.918	15,521
宮坂1丁目	2,034	3,909	1,875	2,034	0.270	14,478
宮坂2丁目	1,690	3,148	1,480	1,668	0.182	17,297
宮坂3丁目	2,275	4,152	1,955	2,197	0.238	17,445
桜丘1丁目	964	1,973	977	996	0.252	7,829
桜丘2丁目	1,838	3,752	1,757	1,995	0.191	19,644
桜丘3丁目	1,699	3,656	1,787	1,869	0.236	15,492
桜丘4丁目	1,683	3,607	1,796	1,811	0.295	12,227
桜丘5丁目	1,775	3,565	1,701	1,864	0.259	13,764
経堂1丁目	2,265	3,859	1,816	2,043	0.213	18,117
経堂2丁目	1,732	2,945	1,398	1,547	0.165	17,848
経堂3丁目	1,378	2,783	1,350	1,433	0.172	16,180
経堂4丁目	2,179	4,058	1,983	2,075	0.222	18,279
経堂5丁目	2,085	3,883	1,895	1,988	0.223	17,413
下馬出張所	20,363	39,355	18,779	20,576	2.078	18,939
下馬1丁目	2,616	4,903	2,391	2,512	0.241	20,344
下馬2丁目	3,589	6,586	3,031	3,555	0.268	24,575
下馬3丁目	1,793	3,514	1,690	1,824	0.190	18,495
下馬4丁目	947	1,887	922	965	0.196	9,628
下馬5丁目	1,935	3,859	1,850	2,009	0.215	17,949

第3表 町丁別世帯及び人口

(単位 人口・人口密度 = 人)

平成16年1月1日

町丁	世帯数	人口			面積 (km ²)	人口密度 (1km ² あたり)
		総数	男	女		
下馬6丁目	2,547	4,858	2,215	2,643	0.295	16,468
野沢1丁目	1,819	3,501	1,745	1,756	0.148	23,655
野沢2丁目	1,470	2,812	1,351	1,461	0.129	21,798
野沢3丁目	2,182	4,785	2,323	2,462	0.260	18,404
野沢4丁目	1,465	2,650	1,261	1,389	0.136	19,485
上馬出張所	14,097	25,619	12,276	13,343	1.363	18,796
上馬1丁目	2,574	4,407	2,150	2,257	0.158	27,892
上馬2丁目	2,482	4,256	2,049	2,207	0.174	24,460
上馬3丁目	908	1,599	739	860	0.082	19,500
上馬4丁目	2,336	4,031	1,855	2,176	0.222	18,158
上馬5丁目	2,055	4,045	1,979	2,066	0.240	16,854
駒沢1丁目	1,302	2,883	1,405	1,478	0.218	13,225
駒沢2丁目	2,440	4,398	2,099	2,299	0.269	16,349
北沢地域	78,105	140,820	67,046	73,774	8.645	16,289
梅丘出張所	14,078	25,821	12,216	13,605	1.597	16,168
代田1丁目	2,036	3,581	1,763	1,818	0.201	17,816
代田2丁目	1,700	3,133	1,493	1,640	0.197	15,904
代田3丁目	2,653	4,546	2,161	2,385	0.287	15,840
梅丘1丁目	2,157	3,902	1,787	2,115	0.204	19,127
梅丘2丁目	1,473	3,006	1,446	1,560	0.199	15,106
梅丘3丁目	761	1,529	717	812	0.089	17,180
豪徳寺1丁目	2,113	3,756	1,746	2,010	0.206	18,233
豪徳寺2丁目	1,185	2,368	1,103	1,265	0.214	11,065
代沢出張所	8,492	15,842	7,670	8,172	1.026	15,441
代沢1丁目	1,469	2,901	1,379	1,522	0.194	14,954
代沢2丁目	2,186	3,973	1,957	2,016	0.269	14,770
代沢3丁目	856	1,776	864	912	0.153	11,608
代沢4丁目	1,995	3,785	1,840	1,945	0.217	17,442
代沢5丁目	1,527	2,614	1,242	1,372	0.160	16,338
池尻4丁目(33～39番)	459	793	388	405	0.033	24,030
新代田出張所	13,732	23,664	11,314	12,350	1.422	16,641
代田4丁目	2,058	3,639	1,727	1,912	0.296	12,294
代田5丁目	1,724	3,071	1,447	1,624	0.183	16,781
代田6丁目	2,055	3,399	1,639	1,760	0.201	16,910
羽根木1丁目	1,403	2,420	1,156	1,264	0.155	15,613
羽根木2丁目	1,980	3,717	1,742	1,975	0.169	21,994
大原1丁目	3,018	5,003	2,449	2,554	0.240	20,846
大原2丁目	1,494	2,415	1,154	1,261	0.178	13,567
北沢出張所	10,641	17,896	8,670	9,226	0.981	18,243
北沢1丁目	2,655	4,531	2,196	2,335	0.256	17,699
北沢2丁目	1,665	2,703	1,267	1,436	0.185	14,611
北沢3丁目	1,951	3,193	1,542	1,651	0.156	20,468
北沢4丁目	1,920	3,308	1,634	1,674	0.180	18,378
北沢5丁目	2,450	4,161	2,031	2,130	0.204	20,397
松原出張所	15,135	26,790	12,589	14,201	1.494	17,932
松原1丁目	3,496	5,849	2,769	3,080	0.283	20,668
松原2丁目	2,655	4,390	2,080	2,310	0.258	17,016
松原3丁目	2,629	4,661	2,190	2,471	0.217	21,479
松原4丁目	1,566	3,147	1,457	1,690	0.183	17,197
松原5丁目	2,925	5,349	2,503	2,846	0.308	17,367
松原6丁目	1,864	3,394	1,590	1,804	0.245	13,853
松沢出張所	16,027	30,807	14,587	16,220	2.125	14,497
赤堤1丁目	2,231	4,331	1,960	2,371	0.283	15,304
赤堤2丁目	1,823	3,465	1,609	1,856	0.213	16,268
赤堤3丁目	1,611	3,339	1,602	1,737	0.222	15,041
赤堤4丁目	2,091	3,762	1,760	2,002	0.212	17,745

第3表 町丁別世帯及び人口

(単位 人口・人口密度 = 人)

平成16年1月1日

町丁	世帯数	人口			面積 (km ²)	人口密度 (1km ² あたり)
		総数	男	女		
赤堤5丁目	2,093	3,714	1,732	1,982	0.178	20,865
桜上水1丁目	1,358	2,914	1,448	1,466	0.202	14,426
桜上水2丁目	967	1,885	921	964	0.168	11,220
桜上水3丁目	798	1,641	823	818	0.243	6,753
桜上水4丁目	1,340	2,471	1,195	1,276	0.197	12,543
桜上水5丁目	1,715	3,285	1,537	1,748	0.207	15,870
玉川地域	94,970	196,734	93,894	102,840	15.795	12,455
奥沢出張所	10,369	20,994	9,816	11,178	1.216	17,265
東玉川1丁目	1,720	3,978	1,871	2,107	0.237	16,785
東玉川2丁目	1,862	3,877	1,826	2,051	0.249	15,570
奥沢1丁目	2,467	4,996	2,393	2,603	0.299	16,709
奥沢2丁目	2,249	4,174	1,879	2,295	0.245	17,037
奥沢3丁目	2,071	3,969	1,847	2,122	0.186	21,339
九品仏出張所	8,411	16,296	7,414	8,882	1.245	13,089
玉川田園調布1丁目	497	1,099	474	625	0.176	6,244
玉川田園調布2丁目	492	1,040	473	567	0.124	8,387
奥沢4丁目	999	1,929	880	1,049	0.118	16,347
奥沢5丁目	1,992	3,485	1,565	1,920	0.214	16,285
奥沢6丁目	1,570	3,034	1,366	1,668	0.184	16,489
奥沢7丁目	1,835	3,565	1,659	1,906	0.281	12,687
奥沢8丁目	1,026	2,144	997	1,147	0.148	14,486
等々力出張所	16,176	34,112	16,261	17,851	2.883	11,832
玉堤1丁目	1,765	3,899	2,000	1,899	0.496	7,861
玉堤2丁目	499	1,141	547	594	0.148	7,709
等々力1丁目	978	2,245	1,045	1,200	0.243	9,239
等々力2丁目	1,764	3,592	1,691	1,901	0.240	14,967
等々力3丁目	1,140	2,418	1,078	1,340	0.201	12,030
等々力4丁目	1,150	2,183	983	1,200	0.141	15,482
等々力5丁目	1,441	2,801	1,359	1,442	0.218	12,849
等々力6丁目	1,875	3,816	1,796	2,020	0.244	15,639
等々力7丁目	1,456	3,182	1,564	1,618	0.243	13,095
等々力8丁目	1,243	2,748	1,330	1,418	0.202	13,604
尾山台1丁目	630	1,510	714	796	0.143	10,559
尾山台2丁目	818	1,816	857	959	0.184	9,870
尾山台3丁目	1,417	2,761	1,297	1,464	0.180	15,339
上野毛出張所	13,621	29,410	14,112	15,298	2.536	11,597
上野毛1丁目	1,712	3,525	1,673	1,852	0.205	17,195
上野毛2丁目	1,021	2,173	1,036	1,137	0.253	8,589
上野毛3丁目	860	1,973	917	1,056	0.161	12,255
上野毛4丁目	1,677	3,646	1,786	1,860	0.212	17,198
野毛1丁目	1,111	2,396	1,148	1,248	0.241	9,942
野毛2丁目	902	1,975	998	977	0.288	6,858
野毛3丁目	596	1,295	669	626	0.175	7,400
中町1丁目	822	1,876	855	1,021	0.164	11,439
中町2丁目	1,420	2,866	1,386	1,480	0.255	11,239
中町3丁目	1,101	2,332	1,087	1,245	0.194	12,021
中町4丁目	1,038	2,361	1,139	1,222	0.198	11,924
中町5丁目	1,361	2,992	1,418	1,574	0.190	15,747
用賀出張所	25,811	53,241	25,721	27,520	4.498	11,837
上用賀1丁目	1,271	2,582	1,256	1,326	0.208	12,413
上用賀2丁目	439	999	448	551	0.220	4,541
上用賀3丁目	1,028	2,201	996	1,205	0.153	14,386
上用賀4丁目	1,685	4,088	2,098	1,990	0.216	18,926
上用賀5丁目	1,106	2,299	1,141	1,158	0.212	10,844
上用賀6丁目	1,229	2,731	1,318	1,413	0.236	11,572
用賀1丁目	1,224	2,743	1,344	1,399	0.230	11,926

第3表 町丁別世帯及び人口

(単位 人口・人口密度 = 人)

平成16年1月1日

町丁	世帯数	人口			面積 (km ²)	人口密度 (1km ² あたり)
		総数	男	女		
用賀2丁目	1,866	3,622	1,708	1,914	0.295	12,278
用賀3丁目	1,572	2,895	1,420	1,475	0.154	18,799
用賀4丁目	1,616	2,882	1,359	1,523	0.232	12,422
玉川1丁目	551	1,058	506	552	0.308	3,435
玉川2丁目	1,033	2,090	1,013	1,077	0.158	13,228
玉川3丁目	1,546	2,781	1,358	1,423	0.260	10,696
玉川4丁目	1,618	3,347	1,601	1,746	0.198	16,904
瀬田1丁目	960	2,259	1,075	1,184	0.258	8,756
瀬田2丁目	1,294	2,650	1,341	1,309	0.211	12,559
瀬田3丁目	833	1,716	835	881	0.109	15,743
瀬田4丁目	1,346	2,829	1,307	1,522	0.291	9,722
瀬田5丁目	1,112	2,584	1,263	1,321	0.232	11,138
玉川台1丁目	919	1,730	800	930	0.115	15,043
玉川台2丁目	1,563	3,155	1,534	1,621	0.202	15,619
深沢出張所	20,582	42,681	20,570	22,111	3.417	12,491
駒沢3丁目	1,498	2,693	1,315	1,378	0.144	18,701
駒沢4丁目	1,746	3,388	1,596	1,792	0.172	19,698
駒沢5丁目	961	2,027	992	1,035	0.128	15,836
駒沢公園					0.344	
新町1丁目	1,394	2,872	1,346	1,526	0.198	14,505
新町2丁目	1,588	3,132	1,454	1,678	0.200	15,660
新町3丁目	907	1,870	851	1,019	0.126	14,841
桜新町1丁目	1,727	3,423	1,534	1,889	0.217	15,774
桜新町2丁目	1,329	2,537	1,217	1,320	0.182	13,940
深沢1丁目	1,426	3,258	1,604	1,654	0.231	14,104
深沢2丁目	800	1,862	892	970	0.182	10,231
深沢3丁目	1,230	2,533	1,278	1,255	0.128	19,789
深沢4丁目	1,470	3,281	1,610	1,671	0.291	11,275
深沢5丁目	1,861	3,989	2,053	1,936	0.291	13,708
深沢6丁目	1,077	2,298	1,152	1,146	0.220	10,445
深沢7丁目	905	1,965	975	990	0.230	8,543
深沢8丁目	663	1,553	701	852	0.133	11,677
砧地域	64,194	138,004	67,880	70,124	13.591	10,154
祖師谷出張所	11,502	23,857	11,520	12,337	1.670	14,286
祖師谷1丁目	1,557	2,762	1,325	1,437	0.178	15,517
祖師谷2丁目	1,360	2,499	1,152	1,347	0.128	19,523
祖師谷3丁目	1,965	3,817	1,775	2,042	0.298	12,809
祖師谷4丁目	1,591	3,395	1,597	1,798	0.206	16,481
祖師谷5丁目	1,159	2,730	1,312	1,418	0.222	12,297
祖師谷6丁目	1,161	2,930	1,508	1,422	0.220	13,318
千歳台1丁目	1,164	2,457	1,194	1,263	0.166	14,801
千歳台2丁目	1,545	3,267	1,657	1,610	0.252	12,964
成城出張所	8,572	19,763	9,257	10,506	2.269	8,710
成城1丁目	702	1,526	753	773	0.254	6,008
成城2丁目	1,255	2,689	1,237	1,452	0.266	10,109
成城3丁目	652	1,567	751	816	0.233	6,725
成城4丁目	1,123	2,822	1,343	1,479	0.317	8,902
成城5丁目	808	1,958	874	1,084	0.212	9,236
成城6丁目	703	1,515	684	831	0.293	5,171
成城7丁目	1,000	2,455	1,162	1,293	0.231	10,628
成城8丁目	1,323	2,861	1,293	1,568	0.223	12,830
成城9丁目	1,006	2,370	1,160	1,210	0.240	9,875
船橋出張所	13,905	28,572	14,295	14,277	1.879	15,206
船橋1丁目	2,571	4,802	2,334	2,468	0.255	18,831
船橋2丁目	956	2,022	963	1,059	0.123	16,439
船橋3丁目	1,149	2,234	1,124	1,110	0.171	13,064

第3表 町丁別世帯及び人口

(単位 人口・人口密度 = 人)

平成16年1月1日

町丁	世帯数	人口			面積 (km ²)	人口密度 (1km ² あたり)
		総数	男	女		
船橋4丁目	1,291	2,845	1,389	1,456	0.218	13,050
船橋5丁目	1,984	4,045	2,014	2,031	0.215	18,814
船橋6丁目	1,052	1,976	1,040	936	0.140	14,114
船橋7丁目	2,073	4,371	2,189	2,182	0.178	24,556
千歳台3丁目	923	1,941	1,031	910	0.140	13,864
千歳台4丁目	739	1,752	887	865	0.153	11,451
千歳台5丁目	742	1,679	860	819	0.146	11,500
千歳台6丁目	425	905	464	441	0.140	6,464
喜多見出張所	13,107	28,992	14,786	14,206	4.001	7,246
喜多見1丁目	590	1,546	801	745	0.284	5,444
喜多見2丁目	729	1,742	807	935	0.293	5,945
喜多見3丁目	449	971	509	462	0.178	5,455
喜多見4丁目	1,047	2,339	1,249	1,090	0.270	8,663
喜多見5丁目	793	1,693	879	814	0.226	7,491
喜多見6丁目	787	1,803	907	896	0.138	13,065
喜多見7丁目	1,446	3,070	1,614	1,456	0.329	9,331
喜多見8丁目	1,093	2,076	987	1,089	0.163	12,736
喜多見9丁目	1,269	2,740	1,313	1,427	0.295	9,288
宇奈根1丁目	842	1,857	997	860	0.340	5,462
宇奈根2丁目	705	1,809	938	871	0.331	5,465
宇奈根3丁目	428	1,012	516	496	0.132	7,667
鎌田1丁目	467	943	479	464	0.409	2,306
鎌田2丁目	987	2,248	1,164	1,084	0.235	9,566
鎌田3丁目	1,022	2,118	1,084	1,034	0.227	9,330
鎌田4丁目	453	1,025	542	483	0.151	6,788
砧出張所	17,108	36,820	18,022	18,798	3.772	9,761
岡本1丁目	1,133	2,704	1,383	1,321	0.254	10,646
岡本2丁目	645	1,630	790	840	0.251	6,494
岡本3丁目	976	2,377	1,208	1,169	0.239	9,946
大蔵1丁目	756	1,764	867	897	0.202	8,733
大蔵2丁目	716	1,392	603	789	0.152	9,158
大蔵3丁目	1,312	2,346	1,140	1,206	0.100	23,460
大蔵4丁目	59	131	62	69	0.204	642
大蔵5丁目	675	1,529	790	739	0.219	6,982
大蔵6丁目	328	813	423	390	0.156	5,212
砧1丁目	1,592	3,623	1,793	1,830	0.269	13,468
砧2丁目	988	2,111	1,002	1,109	0.145	14,559
砧3丁目	1,861	3,800	1,913	1,887	0.189	20,106
砧4丁目	1,819	3,937	1,944	1,993	0.190	20,721
砧5丁目	1,042	2,303	1,148	1,155	0.169	13,627
砧6丁目	1,134	2,158	951	1,207	0.163	13,239
砧7丁目	694	1,375	696	679	0.149	9,228
砧8丁目	1,378	2,827	1,309	1,518	0.204	13,858
砧公園					0.517	
烏山地域	52,708	102,875	50,071	52,804	7.720	13,326
上北沢出張所	12,164	22,622	10,969	11,653	1.724	13,122
上北沢1丁目	1,780	3,525	1,632	1,893	0.224	15,737
上北沢2丁目	226	228	87	141	0.222	1,027
上北沢3丁目	1,374	2,695	1,231	1,464	0.178	15,140
上北沢4丁目	2,293	3,877	1,841	2,036	0.187	20,733
上北沢5丁目	2,195	4,212	2,063	2,149	0.250	16,848
八幡山1丁目	1,120	2,479	1,260	1,219	0.179	13,849
八幡山2丁目	725	1,300	773	527	0.202	6,436
八幡山3丁目	2,451	4,306	2,082	2,224	0.282	15,270
上祖師谷出張所	12,187	25,711	12,654	13,057	2.159	11,909
上祖師谷1丁目	1,678	3,162	1,516	1,646	0.218	14,505

第3表 町丁別世帯及び人口

(単位 人口・人口密度 = 人)

平成16年1月1日

町丁	世帯数	人口			面積 (km ²)	人口密度 (1km ² あたり)
		総数	男	女		
上祖師谷2丁目	1,606	3,310	1,715	1,595	0.271	12,214
上祖師谷3丁目	552	1,329	671	658	0.163	8,153
上祖師谷4丁目	1,260	3,097	1,543	1,554	0.237	13,068
上祖師谷5丁目	1,243	2,759	1,354	1,405	0.153	18,033
上祖師谷6丁目	709	1,588	816	772	0.157	10,115
上祖師谷7丁目	864	1,750	841	909	0.137	12,774
粕谷1丁目	538	1,123	584	539	0.249	4,510
粕谷2丁目	1,184	2,621	1,229	1,392	0.240	10,921
粕谷3丁目	1,374	2,848	1,392	1,456	0.214	13,308
粕谷4丁目	1,179	2,124	993	1,131	0.120	17,700
烏山出張所	28,357	54,542	26,448	28,094	3.837	14,215
給田1丁目	637	1,201	588	613	0.182	6,599
給田2丁目	697	1,381	684	697	0.121	11,413
給田3丁目	1,934	3,777	1,823	1,954	0.210	17,986
給田4丁目	1,469	2,969	1,535	1,434	0.208	14,274
給田5丁目	827	1,835	885	950	0.125	14,680
南烏山1丁目	1,600	3,211	1,547	1,664	0.174	18,454
南烏山2丁目	1,758	3,280	1,495	1,785	0.204	16,078
南烏山3丁目	1,858	3,616	1,707	1,909	0.132	27,394
南烏山4丁目	1,764	2,796	1,324	1,472	0.163	17,153
南烏山5丁目	1,283	2,251	1,047	1,204	0.154	14,617
南烏山6丁目	3,180	5,188	2,445	2,743	0.217	23,908
北烏山1丁目	2,004	4,239	2,126	2,113	0.311	13,630
北烏山2丁目	1,225	2,314	1,067	1,247	0.124	18,661
北烏山3丁目	1,753	3,494	1,696	1,798	0.224	15,598
北烏山4丁目	800	1,809	888	921	0.198	9,136
北烏山5丁目	475	1,128	583	545	0.176	6,409
北烏山6丁目	1,389	2,565	1,354	1,211	0.236	10,869
北烏山7丁目	1,071	2,128	1,082	1,046	0.242	8,793
北烏山8丁目	1,488	3,009	1,373	1,636	0.210	14,329
北烏山9丁目	1,145	2,351	1,199	1,152	0.226	10,403

資料 地域行政担当部地域窓口調整担当課

第4表 年齢(5歳階級)別人口の推移

(単位 人口=人 構成比=%)

各年1月1日

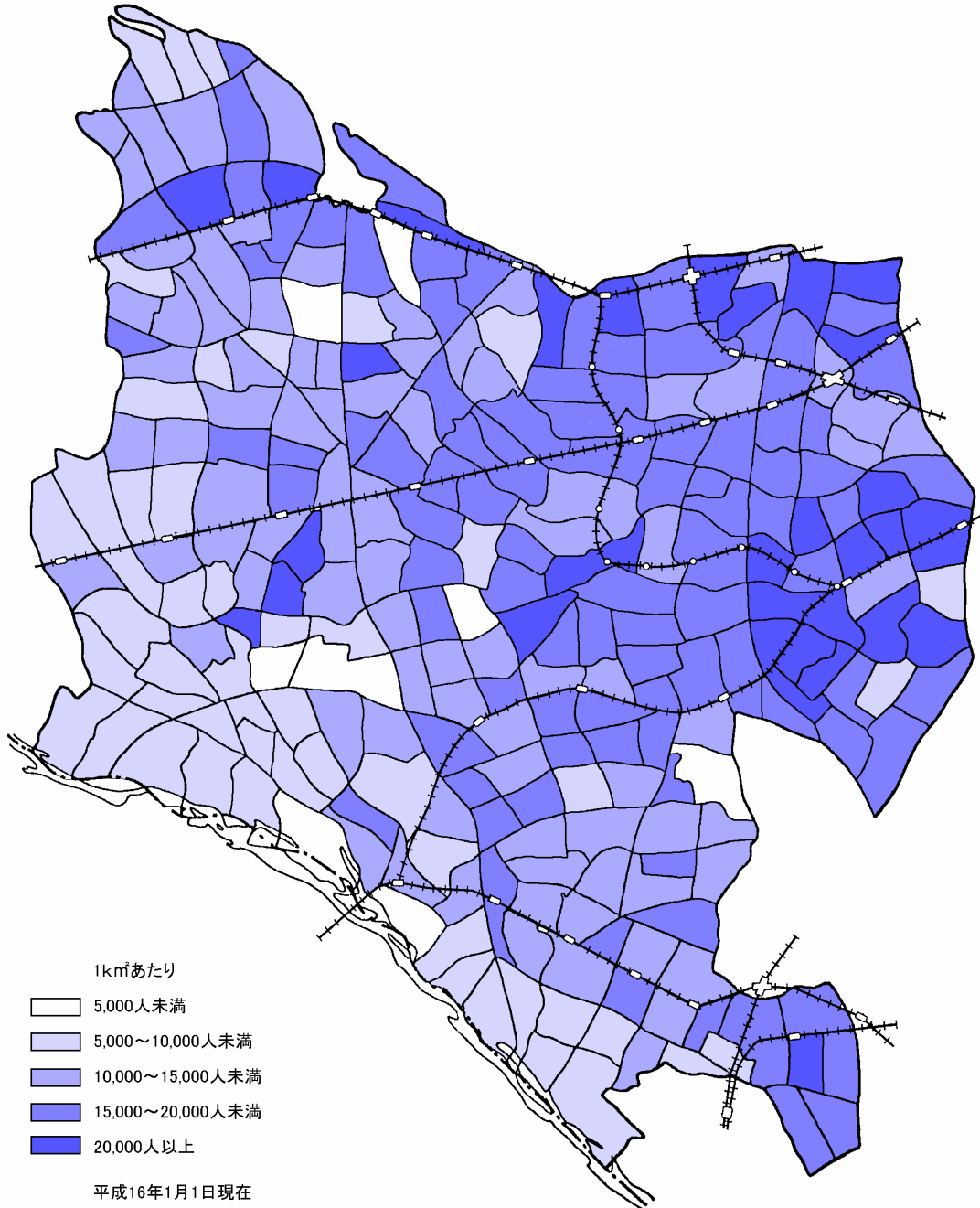
年齢	平成12年		平成13年		平成14年		平成15年		平成16年	
	人口	構成比	人口	構成比	人口	構成比	人口	構成比	人口	構成比
総数	779,974	100.0	784,524	100.0	789,395	100.0	795,328	100.0	799,938	100.0
0～4歳	28,344	3.6	28,663	3.7	28,781	3.6	29,257	3.7	29,334	3.7
5～9歳	27,179	3.5	27,555	3.5	27,875	3.5	28,300	3.6	28,978	3.6
10～14歳	28,966	3.7	28,423	3.6	28,032	3.6	27,738	3.5	27,375	3.4
15～19歳	36,823	4.7	35,738	4.6	34,925	4.4	33,892	4.3	33,247	4.2
20～24歳	69,318	8.9	67,726	8.6	65,574	8.3	63,363	8.0	60,621	7.6
25～29歳	83,015	10.6	82,248	10.5	81,788	10.4	81,347	10.2	79,512	9.9
30～34歳	75,543	9.7	75,892	9.7	79,801	10.1	79,863	10.0	80,647	10.1
35～39歳	62,027	8.0	65,792	8.4	65,757	8.3	69,799	8.8	72,400	9.1
40～44歳	50,366	6.5	51,922	6.6	53,648	6.8	55,841	7.0	58,130	7.3
45～49歳	49,157	6.3	47,339	6.0	46,762	5.9	46,492	5.8	47,838	6.0
50～54歳	57,017	7.3	59,047	7.5	59,412	7.5	55,382	7.0	51,176	6.4
55～59歳	49,147	6.3	47,442	6.0	46,013	5.8	49,109	6.2	51,453	6.4
60～64歳	42,255	5.4	41,935	5.3	42,594	5.4	42,777	5.4	44,580	5.6
65～69歳	38,794	5.0	39,725	5.1	40,248	5.1	40,423	5.1	39,599	5.0
70～74歳	32,249	4.1	32,748	4.2	33,371	4.2	34,263	4.3	34,957	4.4
75～79歳	22,522	2.9	23,975	3.1	25,120	3.2	26,286	3.3	27,323	3.4
80～84歳	14,038	1.8	14,505	1.8	15,303	1.9	16,170	2.0	17,262	2.2
85～89歳	8,817	1.1	9,111	1.2	9,327	1.2	9,545	1.2	9,691	1.2
90～94歳	3,418	0.4	3,676	0.5	3,997	0.5	4,245	0.5	4,436	0.6
95～99歳	874	0.1	948	0.1	938	0.1	1,086	0.1	1,202	0.2
100歳以上	105	0.0	114	0.0	129	0.0	150	0.0	177	0.0
年齢不詳										
(再掲)										
(年少人口)										
0～14歳	84,489	10.8	84,641	10.8	84,688	10.7	85,295	10.7	85,687	10.7
(生産年齢人口)										
15～64歳	574,668	73.7	575,081	73.3	576,274	73.0	577,865	72.7	579,604	72.5
(老年人口)										
65歳以上	120,817	15.5	124,802	15.9	128,433	16.3	132,168	16.6	134,647	16.8

資料 地域行政担当部地域窓口調整担当課

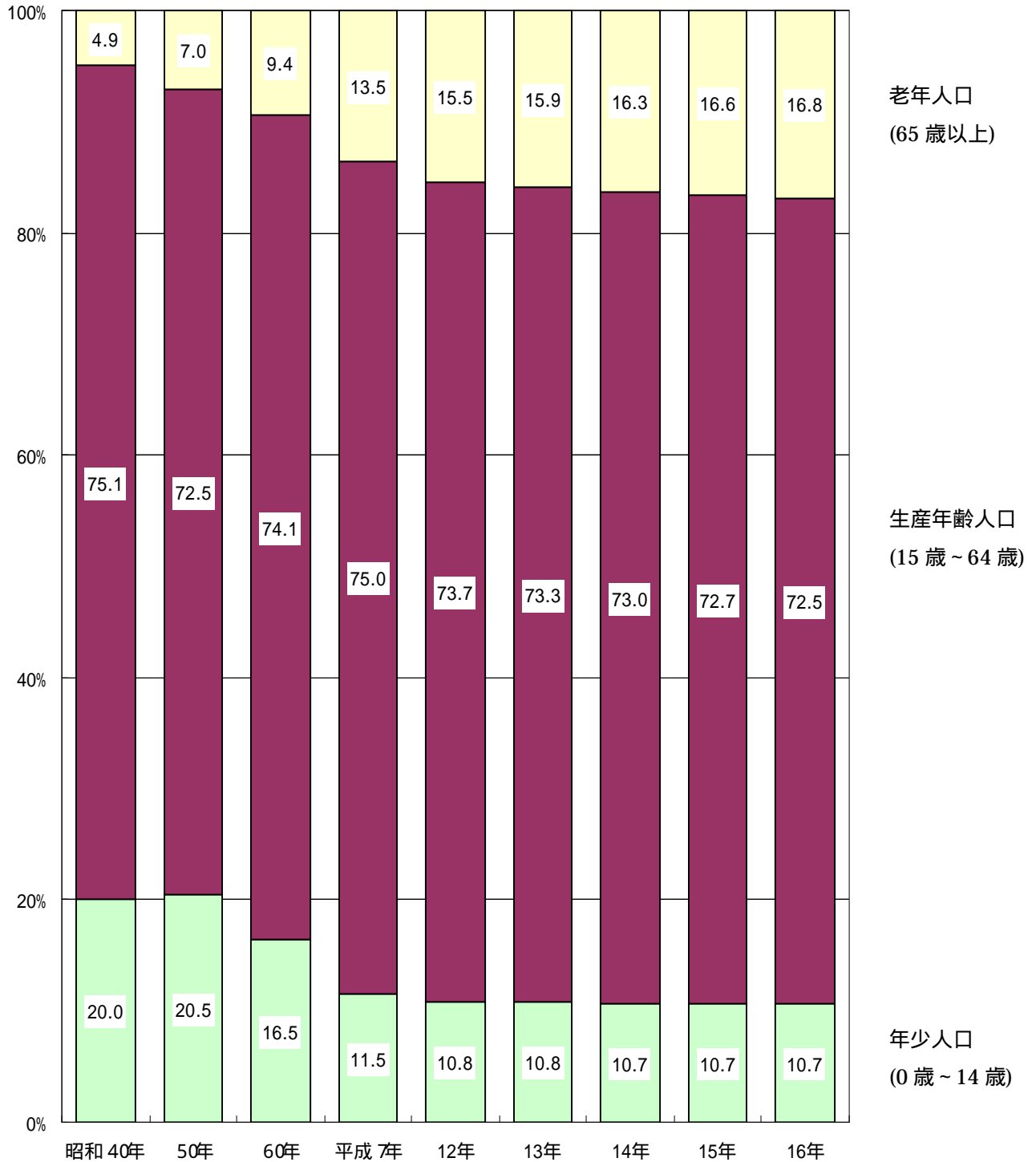
世田谷区全図



第3図 世田谷区人口密度分布



第4図 年齢3区分別人口構成比の推移



第5表 乳幼児・老年(各歳)人口の推移

(単位 人口=人 構成比=%)

各年1月1日

年齢	平成12年		平成13年		平成14年		平成15年		平成16年	
	人口	構成比	人口	構成比	人口	構成比	人口	構成比	人口	構成比
総数	779,974	100.0	784,524	100.0	789,395	100.0	795,328	100.0	799,938	100.0
(乳幼児人口)										
0～5歳	33,991	4.4	34,290	4.4	34,472	4.4	35,001	4.4	35,226	4.4
0歳	5,652	0.7	5,798	0.7	5,570	0.7	5,764	0.7	5,621	0.7
1歳	5,799	0.7	5,831	0.7	5,975	0.8	5,849	0.7	6,024	0.8
2歳	5,607	0.7	5,766	0.7	5,830	0.7	5,919	0.7	5,811	0.7
3歳	5,640	0.7	5,629	0.7	5,730	0.7	5,892	0.7	5,933	0.7
4歳	5,646	0.7	5,639	0.7	5,676	0.7	5,833	0.7	5,945	0.7
5歳	5,647	0.7	5,627	0.7	5,691	0.7	5,744	0.7	5,892	0.7
(老年人口)										
65歳以上	120,817	15.5	124,802	15.9	128,433	16.3	132,168	16.6	134,647	16.8
65～69歳	38,794	5.0	39,725	5.1	40,248	5.1	40,423	5.1	39,599	5.0
65歳	8,011	1.0	8,773	1.1	8,318	1.1	8,466	1.1	7,412	0.9
66歳	8,121	1.0	7,835	1.0	8,663	1.1	8,158	1.0	8,362	1.0
67歳	8,047	1.0	7,938	1.0	7,724	1.0	8,530	1.1	8,019	1.0
68歳	7,434	1.0	7,901	1.0	7,790	1.0	7,586	1.0	8,361	1.0
69歳	7,181	0.9	7,278	0.9	7,753	1.0	7,683	1.0	7,445	0.9
70～74歳	32,249	4.1	32,748	4.2	33,371	4.2	34,263	4.3	34,957	4.4
70歳	7,108	0.9	7,057	0.9	7,129	0.9	7,647	1.0	7,500	0.9
71歳	6,637	0.9	6,983	0.9	6,894	0.9	6,960	0.9	7,500	0.9
72歳	6,470	0.8	6,490	0.8	6,835	0.9	6,773	0.9	6,792	0.8
73歳	6,044	0.8	6,320	0.8	6,339	0.8	6,676	0.8	6,616	0.8
74歳	5,990	0.8	5,898	0.8	6,174	0.8	6,207	0.8	6,549	0.8
75～79歳	22,522	2.9	23,975	3.1	25,120	3.2	26,286	3.3	27,323	3.4
75歳	5,303	0.7	5,819	0.7	5,742	0.7	5,985	0.8	6,051	0.8
76歳	4,789	0.6	5,156	0.7	5,659	0.7	5,573	0.7	5,827	0.7
77歳	4,481	0.6	4,631	0.6	5,037	0.6	5,499	0.7	5,440	0.7
78歳	4,208	0.5	4,335	0.6	4,487	0.6	4,868	0.6	5,325	0.7
79歳	3,741	0.5	4,034	0.5	4,195	0.5	4,361	0.5	4,680	0.6
80～84歳	14,038	1.8	14,505	1.8	15,303	1.9	16,170	2.0	17,262	2.2
80歳	3,263	0.4	3,596	0.5	3,854	0.5	4,007	0.5	4,175	0.5
81歳	2,870	0.4	3,076	0.4	3,411	0.4	3,688	0.5	3,808	0.5
82歳	2,856	0.4	2,716	0.3	2,937	0.4	3,260	0.4	3,525	0.4
83歳	2,600	0.3	2,700	0.3	2,569	0.3	2,798	0.4	3,117	0.4
84歳	2,449	0.3	2,417	0.3	2,532	0.3	2,417	0.3	2,637	0.3
85～89歳	8,817	1.1	9,111	1.2	9,327	1.2	9,545	1.2	9,691	1.2
85歳	2,297	0.3	2,249	0.3	2,272	0.3	2,379	0.3	2,255	0.3
86歳	1,954	0.3	2,121	0.3	2,083	0.3	2,072	0.3	2,207	0.3
87歳	1,760	0.2	1,765	0.2	1,937	0.2	1,904	0.2	1,908	0.2
88歳	1,530	0.2	1,597	0.2	1,602	0.2	1,758	0.2	1,732	0.2
89歳	1,276	0.2	1,379	0.2	1,433	0.2	1,432	0.2	1,589	0.2
90～94歳	3,418	0.4	3,676	0.5	3,997	0.5	4,245	0.5	4,436	0.6
90歳	1,021	0.1	1,108	0.1	1,221	0.2	1,250	0.2	1,256	0.2
91歳	842	0.1	868	0.1	953	0.1	1,054	0.1	1,072	0.1
92歳	708	0.1	733	0.1	722	0.1	825	0.1	912	0.1
93歳	451	0.1	601	0.1	615	0.1	607	0.1	696	0.1
94歳	396	0.1	366	0.0	486	0.1	509	0.1	500	0.1
95～99歳	874	0.1	948	0.1	938	0.1	1,086	0.1	1,202	0.2
95歳	322	0.0	326	0.0	292	0.0	412	0.1	414	0.1
96歳	233	0.0	255	0.0	243	0.0	241	0.0	342	0.0
97歳	146	0.0	173	0.0	197	0.0	196	0.0	187	0.0
98歳	106	0.0	112	0.0	121	0.0	145	0.0	158	0.0
99歳	67	0.0	82	0.0	85	0.0	92	0.0	101	0.0
100歳以上	105	0.0	114	0.0	129	0.0	150	0.0	177	0.0

資料 地域行政担当部地域窓口調整担当課

第6表 町丁 年次別世帯及び人口

町丁	各年1月1日									
	平成12年		平成13年		平成14年		平成15年		平成16年	
	世帯数	人口	世帯数	人口	世帯数	人口	世帯数	人口	世帯数	人口
総数	388,875	779,974	394,307	784,524	399,861	789,395	405,306	795,328	409,146	799,938
世田谷地域	113,384	217,074	114,882	217,916	116,623	219,411	118,191	220,987	119,169	221,505
池尻出張所	11,635	21,695	11,634	21,458	11,572	21,134	11,793	21,174	11,797	20,951
池尻1丁目	798	1,632	773	1,629	685	1,526	785	1,552	755	1,457
池尻2丁目	2,304	4,017	2,335	4,041	2,382	4,037	2,457	4,118	2,401	4,021
池尻3丁目	2,541	4,407	2,556	4,396	2,563	4,343	2,624	4,412	2,648	4,388
池尻4丁目(1～32番)	1,803	3,927	1,698	3,612	1,633	3,451	1,572	3,296	1,605	3,305
三宿1丁目	2,223	3,768	2,283	3,868	2,290	3,838	2,291	3,800	2,306	3,793
三宿2丁目	1,966	3,944	1,989	3,912	2,019	3,939	2,064	3,996	2,082	3,987
太子堂出張所	11,894	20,301	12,063	20,234	12,241	20,295	12,054	19,825	12,072	19,686
太子堂1丁目	1,306	2,435	1,254	2,282	1,271	2,269	1,259	2,189	1,286	2,130
太子堂2丁目	2,321	3,746	2,409	3,829	2,451	3,849	2,453	3,811	2,436	3,782
太子堂3丁目	1,764	3,108	1,785	3,113	1,783	3,059	1,673	2,894	1,708	2,906
太子堂4丁目	1,702	2,710	1,747	2,754	1,764	2,757	1,767	2,739	1,765	2,719
太子堂5丁目	2,057	3,736	2,085	3,724	2,108	3,756	2,112	3,731	2,081	3,678
三軒茶屋1丁目	2,744	4,566	2,783	4,532	2,864	4,605	2,790	4,461	2,796	4,471
若林出張所	13,008	23,498	13,286	23,802	13,400	23,679	13,561	23,682	13,678	23,683
若林1丁目	2,180	3,686	2,238	3,751	2,242	3,717	2,291	3,731	2,307	3,764
若林2丁目	1,708	3,352	1,725	3,358	1,749	3,378	1,763	3,384	1,771	3,364
若林3丁目	1,706	3,060	1,743	3,100	1,769	3,113	1,804	3,138	1,790	3,079
若林4丁目	2,137	4,030	2,136	3,989	2,149	3,883	2,216	3,958	2,206	3,924
若林5丁目	1,663	3,106	1,679	3,134	1,694	3,127	1,707	3,081	1,704	3,065
三軒茶屋2丁目	3,614	6,264	3,765	6,470	3,797	6,461	3,780	6,390	3,900	6,487
上町出張所	21,691	43,811	22,060	44,394	22,761	45,573	23,071	46,020	23,565	46,921
世田谷1丁目	2,857	5,274	2,843	5,181	2,868	5,153	2,955	5,285	3,005	5,380
世田谷2丁目	1,508	2,932	1,550	2,997	1,603	3,048	1,632	3,061	1,694	3,187
世田谷3丁目	1,632	3,217	1,619	3,179	1,661	3,200	1,681	3,196	1,683	3,142
世田谷4丁目	1,455	2,767	1,480	2,818	1,495	2,836	1,503	2,833	1,610	2,987
桜1丁目	1,980	3,782	1,966	3,738	2,021	3,744	2,020	3,765	1,846	3,501
桜2丁目	1,170	2,390	1,220	2,481	1,224	2,494	1,253	2,543	1,437	2,966
桜3丁目	1,445	3,330	1,522	3,468	1,613	3,629	1,610	3,628	1,641	3,692
弦巻1丁目	1,476	3,403	1,532	3,479	1,734	3,916	1,814	4,124	1,909	4,311
弦巻2丁目	1,670	3,449	1,852	3,883	1,933	4,126	1,973	4,167	1,982	4,199
弦巻3丁目	1,639	3,395	1,649	3,367	1,733	3,545	1,760	3,610	1,791	3,656
弦巻4丁目	1,883	3,810	1,922	3,843	1,920	3,842	1,928	3,820	1,975	3,905
弦巻5丁目	2,976	6,062	2,905	5,960	2,956	6,040	2,942	5,988	2,992	5,995
経堂出張所	22,839	45,198	23,092	45,263	23,311	45,274	23,492	45,421	23,597	45,290
宮坂1丁目	2,021	4,016	1,979	3,901	1,969	3,835	1,976	3,823	2,034	3,909
宮坂2丁目	1,686	3,224	1,690	3,173	1,702	3,180	1,725	3,187	1,690	3,148
宮坂3丁目	2,290	4,375	2,276	4,300	2,278	4,264	2,283	4,242	2,275	4,152
桜丘1丁目	982	2,023	970	1,967	986	1,974	983	1,990	964	1,973
桜丘2丁目	1,694	3,599	1,755	3,668	1,784	3,696	1,798	3,699	1,838	3,752
桜丘3丁目	1,684	3,556	1,673	3,528	1,672	3,592	1,721	3,707	1,699	3,656
桜丘4丁目	1,588	3,427	1,663	3,629	1,687	3,615	1,678	3,628	1,683	3,607
桜丘5丁目	1,625	3,401	1,678	3,488	1,688	3,498	1,738	3,555	1,775	3,565
経堂1丁目	2,125	3,807	2,167	3,842	2,185	3,862	2,200	3,819	2,265	3,859
経堂2丁目	1,738	3,038	1,753	3,020	1,791	3,051	1,781	3,033	1,732	2,945
経堂3丁目	1,355	2,931	1,392	2,969	1,421	2,948	1,428	2,965	1,378	2,783
経堂4丁目	2,154	4,090	2,160	4,032	2,119	3,922	2,134	3,931	2,179	4,058
経堂5丁目	1,897	3,711	1,936	3,746	2,029	3,837	2,047	3,842	2,085	3,883
下馬出張所	18,730	36,977	19,068	37,303	19,423	37,803	20,257	39,249	20,363	39,355
下馬1丁目	2,505	4,768	2,512	4,700	2,513	4,667	2,631	4,900	2,616	4,903
下馬2丁目	3,544	6,716	3,566	6,668	3,651	6,756	3,610	6,662	3,589	6,586
下馬3丁目	1,760	3,525	1,805	3,550	1,775	3,494	1,798	3,545	1,793	3,514
下馬4丁目	892	1,869	920	1,902	933	1,917	941	1,888	947	1,887

第6表 町丁 年次別世帯及び人口

(単位 人口=人)

各年1月1日

町丁	平成12年		平成13年		平成14年		平成15年		平成16年	
	世帯数	人口	世帯数	人口	世帯数	人口	世帯数	人口	世帯数	人口
下馬5丁目	1,854	3,754	1,840	3,699	1,889	3,767	1,919	3,809	1,935	3,859
下馬6丁目	2,349	4,632	2,397	4,692	2,475	4,779	2,534	4,861	2,547	4,858
野沢1丁目	1,135	2,178	1,188	2,282	1,245	2,450	1,752	3,421	1,819	3,501
野沢2丁目	1,473	2,913	1,492	2,904	1,499	2,918	1,491	2,888	1,470	2,812
野沢3丁目	1,886	4,192	1,958	4,343	2,017	4,437	2,091	4,589	2,182	4,785
野沢4丁目	1,332	2,430	1,390	2,563	1,426	2,618	1,490	2,686	1,465	2,650
上馬出張所	13,587	25,594	13,679	25,462	13,915	25,653	13,963	25,616	14,097	25,619
上馬1丁目	2,422	4,260	2,402	4,162	2,401	4,206	2,451	4,288	2,574	4,407
上馬2丁目	2,364	4,236	2,396	4,254	2,455	4,293	2,491	4,269	2,482	4,256
上馬3丁目	850	1,568	896	1,620	881	1,580	876	1,574	908	1,599
上馬4丁目	2,315	4,145	2,334	4,110	2,361	4,111	2,327	4,045	2,336	4,031
上馬5丁目	2,012	4,045	1,998	3,993	2,049	4,044	2,056	4,068	2,055	4,045
駒沢1丁目	1,234	2,812	1,278	2,908	1,300	2,938	1,301	2,908	1,302	2,883
駒沢2丁目	2,390	4,528	2,375	4,415	2,468	4,481	2,461	4,464	2,440	4,398
北沢地域	75,334	139,999	76,158	140,071	77,209	140,750	77,965	141,276	78,105	140,820
梅丘出張所	13,630	25,681	13,752	25,634	13,975	25,863	14,103	25,952	14,078	25,821
代田1丁目	1,977	3,640	1,970	3,551	1,977	3,562	2,004	3,571	2,036	3,581
代田2丁目	1,610	3,030	1,616	3,024	1,644	3,057	1,699	3,150	1,700	3,133
代田3丁目	2,539	4,492	2,582	4,536	2,648	4,591	2,688	4,646	2,653	4,546
梅丘1丁目	2,083	3,927	2,108	3,908	2,137	3,911	2,159	3,944	2,157	3,902
梅丘2丁目	1,445	2,940	1,449	2,931	1,485	3,012	1,456	2,930	1,473	3,006
梅丘3丁目	725	1,445	738	1,465	767	1,513	782	1,545	761	1,529
豪徳寺1丁目	2,123	3,895	2,149	3,893	2,139	3,851	2,121	3,770	2,113	3,756
豪徳寺2丁目	1,128	2,312	1,140	2,326	1,178	2,366	1,194	2,396	1,185	2,368
代沢出張所	8,173	15,829	8,261	15,863	8,401	15,875	8,449	15,823	8,492	15,842
代沢1丁目	1,423	2,902	1,434	2,884	1,435	2,868	1,464	2,900	1,469	2,901
代沢2丁目	2,053	3,837	2,094	3,916	2,150	3,948	2,169	3,952	2,186	3,973
代沢3丁目	836	1,765	807	1,719	813	1,711	847	1,789	856	1,776
代沢4丁目	1,910	3,894	1,941	3,875	1,993	3,876	1,974	3,790	1,995	3,785
代沢5丁目	1,518	2,654	1,552	2,695	1,554	2,672	1,533	2,589	1,527	2,614
池尻4丁目(33～39番)	433	777	433	774	456	800	462	803	459	793
新代田出張所	13,067	23,296	13,311	23,454	13,504	23,584	13,589	23,622	13,732	23,664
代田4丁目	1,969	3,564	2,012	3,602	2,055	3,649	2,066	3,668	2,058	3,639
代田5丁目	1,642	2,971	1,679	3,004	1,738	3,083	1,731	3,075	1,724	3,071
代田6丁目	2,015	3,462	1,963	3,371	1,995	3,385	1,998	3,361	2,055	3,399
羽根木1丁目	1,331	2,395	1,377	2,406	1,387	2,397	1,384	2,408	1,403	2,420
羽根木2丁目	1,910	3,642	1,963	3,714	1,963	3,726	1,952	3,710	1,980	3,717
大原1丁目	2,775	4,827	2,874	4,931	2,893	4,899	2,960	4,945	3,018	5,003
大原2丁目	1,425	2,435	1,443	2,426	1,473	2,445	1,498	2,455	1,494	2,415
北沢出張所	10,349	18,008	10,288	17,741	10,527	17,927	10,674	18,007	10,641	17,896
北沢1丁目	2,603	4,593	2,553	4,483	2,582	4,472	2,641	4,511	2,655	4,531
北沢2丁目	1,597	2,714	1,608	2,707	1,649	2,764	1,685	2,756	1,665	2,703
北沢3丁目	1,862	3,171	1,867	3,096	1,904	3,155	1,927	3,166	1,951	3,193
北沢4丁目	1,918	3,331	1,911	3,298	1,932	3,319	1,948	3,345	1,920	3,308
北沢5丁目	2,369	4,199	2,349	4,157	2,460	4,217	2,473	4,229	2,450	4,161
松原出張所	14,489	26,392	14,788	26,637	15,001	26,835	15,191	27,073	15,135	26,790
松原1丁目	3,289	5,687	3,432	5,888	3,449	5,865	3,475	5,892	3,496	5,849
松原2丁目	2,511	4,319	2,552	4,345	2,603	4,391	2,682	4,498	2,655	4,390
松原3丁目	2,552	4,591	2,588	4,591	2,650	4,690	2,638	4,657	2,629	4,661
松原4丁目	1,511	3,115	1,535	3,114	1,573	3,142	1,591	3,214	1,566	3,147
松原5丁目	2,784	5,295	2,827	5,325	2,878	5,346	2,923	5,378	2,925	5,349
松原6丁目	1,842	3,385	1,854	3,374	1,848	3,401	1,882	3,434	1,864	3,394
松沢出張所	15,626	30,793	15,758	30,742	15,801	30,666	15,959	30,799	16,027	30,807
赤堤1丁目	2,135	4,273	2,163	4,293	2,179	4,253	2,223	4,318	2,231	4,331
赤堤2丁目	1,774	3,525	1,813	3,567	1,813	3,516	1,810	3,454	1,823	3,465

第6表 町丁 年次別世帯及び人口

町丁	各年1月1日									
	平成12年		平成13年		平成14年		平成15年		平成16年	
	世帯数	人口	世帯数	人口	世帯数	人口	世帯数	人口	世帯数	人口
赤堤3丁目	1,597	3,404	1,640	3,436	1,595	3,356	1,594	3,328	1,611	3,339
赤堤4丁目	2,070	3,781	2,057	3,751	2,061	3,719	2,058	3,722	2,091	3,762
赤堤5丁目	2,012	3,688	2,066	3,775	2,081	3,774	2,074	3,737	2,093	3,714
桜上水1丁目	1,367	2,918	1,394	2,971	1,358	2,953	1,354	2,940	1,358	2,914
桜上水2丁目	963	1,890	966	1,895	967	1,880	993	1,924	967	1,885
桜上水3丁目	793	1,681	815	1,696	823	1,729	831	1,711	798	1,641
桜上水4丁目	1,305	2,534	1,253	2,341	1,315	2,427	1,358	2,500	1,340	2,471
桜上水5丁目	1,610	3,099	1,591	3,017	1,609	3,059	1,664	3,165	1,715	3,285
玉川地域	89,999	190,485	91,364	192,211	92,770	193,790	94,069	195,446	94,970	196,734
奥沢出張所	9,940	20,668	10,069	20,761	10,188	20,885	10,360	21,043	10,369	20,994
東玉川1丁目	1,662	3,946	1,702	3,992	1,698	3,978	1,717	4,016	1,720	3,978
東玉川2丁目	1,785	3,729	1,827	3,806	1,857	3,863	1,895	3,895	1,862	3,877
奥沢1丁目	2,377	4,939	2,385	4,928	2,398	4,944	2,460	4,989	2,467	4,996
奥沢2丁目	2,127	4,094	2,153	4,086	2,212	4,150	2,231	4,166	2,249	4,174
奥沢3丁目	1,989	3,960	2,002	3,949	2,023	3,950	2,057	3,977	2,071	3,969
九品仏出張所	7,989	16,195	8,085	16,223	8,130	16,154	8,318	16,253	8,411	16,296
玉川田園調布1丁目	486	1,074	505	1,095	511	1,106	499	1,086	497	1,099
玉川田園調布2丁目	449	1,023	458	1,015	462	1,022	497	1,044	492	1,040
奥沢4丁目	971	1,949	988	1,961	979	1,934	972	1,913	999	1,929
奥沢5丁目	1,864	3,431	1,908	3,498	1,913	3,464	1,959	3,468	1,992	3,485
奥沢6丁目	1,456	2,983	1,458	2,940	1,495	2,971	1,544	3,041	1,570	3,034
奥沢7丁目	1,798	3,610	1,794	3,576	1,784	3,532	1,822	3,560	1,835	3,565
奥沢8丁目	965	2,125	974	2,138	986	2,125	1,025	2,141	1,026	2,144
等々力出張所	15,299	32,693	15,508	33,031	15,877	33,609	15,991	33,820	16,176	34,112
玉堤1丁目	1,680	3,704	1,805	3,972	1,818	3,966	1,784	3,920	1,765	3,899
玉堤2丁目	450	1,007	453	1,019	495	1,137	490	1,131	499	1,141
等々力1丁目	797	1,825	829	1,879	861	1,959	982	2,230	978	2,245
等々力2丁目	1,729	3,621	1,723	3,596	1,736	3,602	1,719	3,540	1,764	3,592
等々力3丁目	1,097	2,382	1,089	2,384	1,100	2,385	1,140	2,438	1,140	2,418
等々力4丁目	1,110	2,225	1,098	2,181	1,147	2,233	1,136	2,205	1,150	2,183
等々力5丁目	1,400	2,765	1,420	2,788	1,443	2,825	1,459	2,834	1,441	2,801
等々力6丁目	1,797	3,663	1,774	3,626	1,881	3,803	1,861	3,799	1,875	3,816
等々力7丁目	1,408	3,139	1,408	3,128	1,414	3,118	1,435	3,135	1,456	3,182
等々力8丁目	1,124	2,509	1,132	2,528	1,172	2,634	1,170	2,636	1,243	2,748
尾山台1丁目	578	1,413	602	1,446	593	1,435	613	1,475	630	1,510
尾山台2丁目	717	1,635	725	1,629	758	1,693	777	1,727	818	1,816
尾山台3丁目	1,412	2,805	1,450	2,855	1,459	2,819	1,425	2,750	1,417	2,761
上野毛出張所	12,776	28,281	12,911	28,364	13,111	28,556	13,440	29,106	13,621	29,410
上野毛1丁目	1,581	3,332	1,656	3,442	1,705	3,524	1,697	3,492	1,712	3,525
上野毛2丁目	979	2,061	983	2,045	1,008	2,130	972	2,086	1,021	2,173
上野毛3丁目	625	1,467	629	1,452	641	1,450	845	1,929	860	1,973
上野毛4丁目	1,653	3,681	1,668	3,723	1,699	3,716	1,678	3,647	1,677	3,646
野毛1丁目	1,048	2,414	1,054	2,387	1,051	2,345	1,073	2,365	1,111	2,396
野毛2丁目	858	1,956	861	1,950	867	1,936	901	1,995	902	1,975
野毛3丁目	585	1,293	584	1,291	587	1,280	585	1,273	596	1,295
中町1丁目	847	1,931	796	1,866	784	1,805	793	1,846	822	1,876
中町2丁目	1,292	2,689	1,320	2,735	1,333	2,791	1,362	2,791	1,420	2,866
中町3丁目	1,065	2,290	1,070	2,264	1,052	2,229	1,098	2,288	1,101	2,332
中町4丁目	957	2,262	984	2,282	1,027	2,338	1,060	2,395	1,038	2,361
中町5丁目	1,286	2,905	1,306	2,927	1,357	3,012	1,376	2,999	1,361	2,992
用賀出張所	24,401	51,563	24,561	51,699	24,926	52,018	25,429	52,685	25,811	53,241
上用賀1丁目	1,222	2,541	1,219	2,520	1,207	2,445	1,224	2,452	1,271	2,582
上用賀2丁目	441	1,052	443	1,034	449	1,044	453	1,038	439	999
上用賀3丁目	918	1,982	982	2,129	981	2,126	999	2,140	1,028	2,201
上用賀4丁目	1,625	4,085	1,662	4,134	1,680	4,156	1,690	4,169	1,685	4,088

第6表 町丁 年次別世帯及び人口

町丁	各年1月1日									
	平成12年		平成13年		平成14年		平成15年		平成16年	
	世帯数	人口	世帯数	人口	世帯数	人口	世帯数	人口	世帯数	人口
上用賀5丁目	1,058	2,201	1,055	2,222	1,033	2,173	1,053	2,209	1,106	2,299
上用賀6丁目	1,185	2,650	1,194	2,668	1,209	2,680	1,223	2,707	1,229	2,731
用賀1丁目	1,005	2,355	1,099	2,546	1,186	2,610	1,214	2,704	1,224	2,743
用賀2丁目	1,634	3,327	1,621	3,309	1,656	3,341	1,793	3,508	1,866	3,622
用賀3丁目	1,601	2,999	1,607	2,965	1,617	3,001	1,614	2,980	1,572	2,895
用賀4丁目	1,590	2,961	1,578	2,898	1,593	2,911	1,587	2,865	1,616	2,882
玉川1丁目	547	1,072	566	1,094	578	1,102	552	1,066	551	1,058
玉川2丁目	1,024	2,113	1,040	2,133	1,046	2,120	1,049	2,120	1,033	2,090
玉川3丁目	1,415	2,656	1,465	2,721	1,540	2,822	1,522	2,746	1,546	2,781
玉川4丁目	1,656	3,422	1,542	3,177	1,470	3,020	1,526	3,167	1,618	3,347
瀬田1丁目	936	2,223	931	2,235	939	2,241	958	2,268	960	2,259
瀬田2丁目	1,208	2,421	1,218	2,477	1,303	2,669	1,304	2,671	1,294	2,650
瀬田3丁目	799	1,686	803	1,685	829	1,720	819	1,691	833	1,716
瀬田4丁目	1,258	2,781	1,291	2,802	1,350	2,876	1,358	2,873	1,346	2,829
瀬田5丁目	1,045	2,489	1,057	2,477	1,078	2,523	1,118	2,608	1,112	2,584
玉川台1丁目	861	1,601	824	1,567	844	1,599	861	1,647	919	1,730
玉川台2丁目	1,373	2,946	1,364	2,906	1,338	2,839	1,512	3,056	1,563	3,155
深沢出張所	19,594	41,085	20,230	42,133	20,538	42,568	20,531	42,539	20,582	42,681
駒沢3丁目	1,446	2,673	1,444	2,613	1,472	2,621	1,490	2,631	1,498	2,693
駒沢4丁目	1,626	3,187	1,691	3,358	1,743	3,396	1,723	3,363	1,746	3,388
駒沢5丁目	972	2,029	984	2,056	1,008	2,093	973	2,041	961	2,027
駒沢公園										
新町1丁目	1,348	2,864	1,361	2,836	1,370	2,826	1,379	2,861	1,394	2,872
新町2丁目	1,424	2,990	1,515	3,091	1,560	3,139	1,569	3,118	1,588	3,132
新町3丁目	738	1,588	888	1,858	912	1,885	911	1,905	907	1,870
桜新町1丁目	1,712	3,471	1,749	3,502	1,742	3,465	1,730	3,414	1,727	3,423
桜新町2丁目	1,306	2,524	1,366	2,661	1,352	2,638	1,354	2,617	1,329	2,537
深沢1丁目	1,347	3,121	1,366	3,175	1,376	3,200	1,423	3,246	1,426	3,258
深沢2丁目	682	1,595	748	1,737	737	1,728	755	1,757	800	1,862
深沢3丁目	1,186	2,448	1,209	2,488	1,244	2,561	1,256	2,558	1,230	2,533
深沢4丁目	1,435	3,220	1,438	3,228	1,467	3,275	1,489	3,314	1,470	3,281
深沢5丁目	1,809	3,841	1,860	3,916	1,921	4,068	1,852	3,980	1,861	3,989
深沢6丁目	1,034	2,189	1,028	2,173	1,060	2,235	1,096	2,307	1,077	2,298
深沢7丁目	954	1,953	983	2,012	985	2,029	912	1,962	905	1,965
深沢8丁目	575	1,392	600	1,429	589	1,409	619	1,465	663	1,553
砧地域	59,641	130,299	60,528	131,690	61,362	132,589	62,662	134,470	64,194	138,004
祖師谷出張所	11,060	23,491	11,178	23,478	11,291	23,456	11,434	23,794	11,502	23,857
祖師谷1丁目	1,584	2,870	1,596	2,862	1,601	2,839	1,581	2,816	1,557	2,762
祖師谷2丁目	1,367	2,713	1,368	2,656	1,381	2,607	1,371	2,546	1,360	2,499
祖師谷3丁目	1,957	3,865	1,975	3,889	1,976	3,841	1,970	3,833	1,965	3,817
祖師谷4丁目	1,499	3,323	1,541	3,342	1,579	3,418	1,558	3,341	1,591	3,395
祖師谷5丁目	1,158	2,790	1,154	2,780	1,178	2,807	1,189	2,812	1,159	2,730
祖師谷6丁目	947	2,346	952	2,350	958	2,320	1,129	2,812	1,161	2,930
千歳台1丁目	1,067	2,309	1,090	2,343	1,075	2,329	1,109	2,403	1,164	2,457
千歳台2丁目	1,481	3,275	1,502	3,256	1,543	3,295	1,527	3,231	1,545	3,267
成城出張所	7,795	18,386	7,895	18,474	7,972	18,520	8,151	18,798	8,572	19,763
成城1丁目	628	1,446	659	1,496	681	1,508	792	1,707	702	1,526
成城2丁目	1,205	2,682	1,214	2,659	1,205	2,621	775	1,780	1,255	2,689
成城3丁目	722	1,753	727	1,773	702	1,711	1,395	2,939	652	1,567
成城4丁目	758	2,001	775	2,030	790	2,025	1,042	1,987	1,123	2,822
成城5丁目	753	1,872	758	1,863	791	1,952	1,262	2,675	808	1,958
成城6丁目	730	1,597	729	1,562	730	1,584	845	1,871	703	1,515
成城7丁目	858	2,125	931	2,333	943	2,351	603	1,581	1,000	2,455
成城8丁目	1,159	2,611	1,138	2,467	1,146	2,482	426	1,016	1,323	2,861
成城9丁目	982	2,299	964	2,291	984	2,286	459	939	1,006	2,370

第6表 町丁 年次別世帯及び人口

町丁	各年1月1日									
	平成12年		平成13年		平成14年		平成15年		平成16年	
	世帯数	人口	世帯数	人口	世帯数	人口	世帯数	人口	世帯数	人口
船橋出張所	13,058	26,991	13,136	27,085	13,337	27,362	13,554	27,436	13,905	28,572
船橋1丁目	2,542	4,931	2,564	4,914	2,579	4,906	2,603	4,905	2,571	4,802
船橋2丁目	903	1,848	968	2,050	973	2,066	982	2,054	956	2,022
船橋3丁目	1,061	1,808	980	1,706	917	1,631	938	1,656	1,149	2,234
船橋4丁目	1,184	2,520	1,236	2,603	1,231	2,585	1,177	2,505	1,291	2,845
船橋5丁目	1,558	3,313	1,585	3,307	1,761	3,626	1,855	3,762	1,984	4,045
船橋6丁目	1,105	2,130	1,066	2,041	1,056	1,999	1,056	1,961	1,052	1,976
船橋7丁目	2,117	4,804	2,047	4,622	2,092	4,645	2,094	4,491	2,073	4,371
千歳台3丁目	706	1,422	764	1,563	796	1,676	826	1,713	923	1,941
千歳台4丁目	663	1,641	652	1,603	666	1,589	721	1,725	739	1,752
千歳台5丁目	668	1,520	698	1,570	699	1,564	727	1,591	742	1,679
千歳台6丁目	551	1,054	576	1,106	567	1,075	575	1,073	425	905
喜多見出張所	11,967	27,028	12,232	27,617	12,462	27,919	12,805	28,388	13,107	28,992
喜多見1丁目	534	1,430	537	1,441	562	1,495	561	1,491	590	1,546
喜多見2丁目	700	1,834	717	1,823	721	1,814	726	1,770	729	1,742
喜多見3丁目	430	1,013	434	995	441	989	436	974	449	971
喜多見4丁目	991	2,218	1,004	2,248	1,011	2,251	1,043	2,348	1,047	2,339
喜多見5丁目	751	1,664	768	1,694	787	1,709	792	1,707	793	1,693
喜多見6丁目	754	1,724	777	1,764	782	1,786	775	1,780	787	1,803
喜多見7丁目	1,309	2,848	1,326	2,908	1,311	2,884	1,395	2,939	1,446	3,070
喜多見8丁目	904	1,795	929	1,864	979	1,898	1,042	1,987	1,093	2,076
喜多見9丁目	1,059	2,228	1,138	2,397	1,244	2,617	1,262	2,675	1,269	2,740
宇奈根1丁目	801	1,765	826	1,802	835	1,809	845	1,871	842	1,857
宇奈根2丁目	590	1,565	595	1,602	607	1,610	603	1,581	705	1,809
宇奈根3丁目	389	899	391	906	398	935	426	1,016	428	1,012
鎌田1丁目	438	949	452	960	458	959	459	939	467	943
鎌田2丁目	996	2,286	1,001	2,323	995	2,280	1,006	2,287	987	2,248
鎌田3丁目	860	1,784	884	1,868	887	1,868	982	1,998	1,022	2,118
鎌田4丁目	461	1,026	453	1,022	444	1,015	452	1,025	453	1,025
砧出張所	15,761	34,403	16,087	35,036	16,300	35,332	16,718	36,054	17,108	36,820
岡本1丁目	1,053	2,552	1,049	2,551	1,082	2,562	1,117	2,623	1,133	2,704
岡本2丁目	565	1,358	618	1,529	638	1,541	669	1,634	645	1,630
岡本3丁目	938	2,346	968	2,364	958	2,345	959	2,340	976	2,377
大蔵1丁目	667	1,599	713	1,690	741	1,757	726	1,739	756	1,764
大蔵2丁目	344	683	378	783	380	831	662	1,310	716	1,392
大蔵3丁目	1,311	2,555	1,327	2,511	1,324	2,444	1,314	2,410	1,312	2,346
大蔵4丁目	48	118	51	114	52	113	47	104	59	131
大蔵5丁目	587	1,305	625	1,416	655	1,454	680	1,509	675	1,529
大蔵6丁目	273	714	288	733	287	751	314	784	328	813
砧1丁目	1,481	3,344	1,542	3,476	1,589	3,627	1,594	3,645	1,592	3,623
砧2丁目	1,076	2,440	1,080	2,392	1,061	2,335	1,022	2,229	988	2,111
砧3丁目	1,838	3,688	1,808	3,647	1,771	3,577	1,816	3,695	1,861	3,800
砧4丁目	1,573	3,486	1,578	3,462	1,593	3,464	1,606	3,465	1,819	3,937
砧5丁目	987	2,208	992	2,269	1,024	2,327	1,030	2,310	1,042	2,303
砧6丁目	1,102	2,088	1,098	2,048	1,097	2,083	1,111	2,138	1,134	2,158
砧7丁目	681	1,318	680	1,336	692	1,334	685	1,327	694	1,375
砧8丁目	1,237	2,601	1,292	2,715	1,356	2,787	1,366	2,792	1,378	2,827
砧公園										
烏山地域	50,517	102,117	51,375	102,636	51,897	102,855	52,419	103,149	52,708	102,875
上北沢出張所	11,642	22,366	11,824	22,379	11,968	22,484	12,125	22,705	12,164	22,622
上北沢1丁目	1,668	3,367	1,737	3,450	1,753	3,510	1,749	3,489	1,780	3,525
上北沢2丁目	314	314	314	315	299	300	272	273	226	228
上北沢3丁目	1,308	2,656	1,274	2,494	1,267	2,501	1,386	2,734	1,374	2,695
上北沢4丁目	2,197	3,937	2,224	3,931	2,222	3,857	2,267	3,913	2,293	3,877
上北沢5丁目	2,082	4,074	2,086	4,135	2,148	4,194	2,173	4,209	2,195	4,212

第6表 町丁 年次別世帯及び人口

町丁	各年1月1日									
	平成12年		平成13年		平成14年		平成15年		平成16年	
	世帯数	人口	世帯数	人口	世帯数	人口	世帯数	人口	世帯数	人口
八幡山1丁目	1,032	2,330	1,060	2,345	1,109	2,456	1,108	2,463	1,120	2,479
八幡山2丁目	691	1,292	723	1,298	748	1,318	724	1,300	725	1,300
八幡山3丁目	2,350	4,396	2,406	4,411	2,422	4,348	2,446	4,324	2,451	4,306
上祖師谷出張所	11,612	25,325	11,771	25,456	11,863	25,532	12,030	25,664	12,187	25,711
上祖師谷1丁目	1,664	3,178	1,725	3,307	1,680	3,226	1,708	3,236	1,678	3,162
上祖師谷2丁目	1,545	3,239	1,555	3,265	1,546	3,203	1,563	3,234	1,606	3,310
上祖師谷3丁目	517	1,288	503	1,259	516	1,268	546	1,321	552	1,329
上祖師谷4丁目	1,255	3,228	1,251	3,158	1,294	3,240	1,279	3,187	1,260	3,097
上祖師谷5丁目	1,151	2,617	1,178	2,646	1,234	2,821	1,244	2,837	1,243	2,759
上祖師谷6丁目	555	1,306	573	1,313	589	1,310	638	1,405	709	1,588
上祖師谷7丁目	724	1,601	758	1,616	763	1,604	790	1,673	864	1,750
粕谷1丁目	583	1,287	560	1,219	578	1,230	535	1,145	538	1,123
粕谷2丁目	1,137	2,616	1,167	2,689	1,162	2,671	1,180	2,647	1,184	2,621
粕谷3丁目	1,341	2,817	1,349	2,829	1,359	2,863	1,354	2,834	1,374	2,848
粕谷4丁目	1,140	2,148	1,152	2,155	1,142	2,096	1,193	2,145	1,179	2,124
烏山出張所	27,263	54,426	27,780	54,801	28,066	54,839	28,264	54,780	28,357	54,542
給田1丁目	642	1,258	624	1,209	636	1,231	640	1,233	637	1,201
給田2丁目	670	1,418	689	1,423	676	1,397	680	1,375	697	1,381
給田3丁目	1,812	3,678	1,838	3,673	1,886	3,740	1,932	3,797	1,934	3,777
給田4丁目	1,334	2,840	1,376	2,890	1,372	2,880	1,408	2,960	1,469	2,969
給田5丁目	874	1,910	855	1,864	848	1,870	827	1,821	827	1,835
南烏山1丁目	1,602	3,317	1,575	3,272	1,624	3,298	1,601	3,217	1,600	3,211
南烏山2丁目	1,836	3,595	1,841	3,515	1,807	3,409	1,753	3,310	1,758	3,280
南烏山3丁目	1,627	3,297	1,795	3,633	1,812	3,622	1,804	3,560	1,858	3,616
南烏山4丁目	1,743	2,913	1,754	2,878	1,741	2,837	1,766	2,838	1,764	2,796
南烏山5丁目	1,259	2,257	1,328	2,371	1,299	2,325	1,288	2,276	1,283	2,251
南烏山6丁目	2,791	4,915	2,891	4,939	2,984	4,959	3,081	5,061	3,180	5,188
北烏山1丁目	1,983	4,285	1,966	4,264	1,990	4,255	2,030	4,289	2,004	4,239
北烏山2丁目	1,268	2,543	1,278	2,497	1,271	2,474	1,258	2,417	1,225	2,314
北烏山3丁目	1,707	3,554	1,740	3,614	1,748	3,571	1,778	3,577	1,753	3,494
北烏山4丁目	782	1,827	794	1,827	803	1,818	809	1,816	800	1,809
北烏山5丁目	437	1,081	435	1,075	462	1,119	485	1,156	475	1,128
北烏山6丁目	1,425	2,679	1,409	2,619	1,437	2,626	1,428	2,621	1,389	2,565
北烏山7丁目	1,061	2,199	1,067	2,183	1,085	2,190	1,086	2,169	1,071	2,128
北烏山8丁目	1,272	2,472	1,351	2,653	1,409	2,808	1,418	2,859	1,488	3,009
北烏山9丁目	1,138	2,388	1,174	2,402	1,176	2,410	1,192	2,428	1,145	2,351

資料 地域行政担当部地域窓口調整担当課

第7表 外国人登録人口

国名	平成12年	平成13年	平成14年	平成15年	平成16年		
					総数	男	女
総数	13,586	14,125	15,117	15,427	15,067	7,759	7,308
男	7,045	7,332	7,750	7,978	7,759		
女	6,541	6,793	7,367	7,449	7,308		
アジア	8,619	426	9,518	9,808	9,796	4,438	5,358
アゼルバイジャン	1						
アフガニスタン	2	2	2	2	2	2	
イスラエル	46	55	54	61	47	23	24
イラク	1	1	1	2			
イラン	82	75	82	81	80	67	13
インド	251	255	317	370	372	221	151
インドネシア	122	138	150	177	171	92	79
ヴェトナム	23	29	43	52	59	23	36
ウズベキスタン	4	3	3	4	4	1	3
カザフスタン	1	4	3	3	2	1	1
韓国又は朝鮮	3,895	3,849	3,939	4,009	3,988	1,944	2,044
カンボディア	3	8	7	5	4	3	1
キルギス	1		1	1	1		1
サウディ・アラビア	6	6	7	11	4	2	2
ジョルダン	2	3	4	2	4	3	1
シリア	3	2	2	1	1	1	
シンガポール	50	61	59	69	70	35	35
スリランカ	49	49	42	51	43	30	13
タイ	181	186	206	202	195	64	131
タジキスタン		1	1				
中国	2,601	2,759	2,970	3,101	3,185	1,414	1,771
トルコ	27	28	48	41	35	20	15
ネパール	42	39	50	54	70	57	13
バーレーン	1						
パキスタン	45	46	49	50	50	36	14
バングラデシュ	98	108	124	115	112	87	25
フィリピン	823	874	1,060	1,058	1,031	173	858
ブータン			1	2	1	1	
ブルネイ	5	1					
マレーシア	133	153	138	149	134	76	58
ミャンマー	78	85	91	82	75	36	39
モルディブ			1				
モンゴル	31	44	51	41	41	16	25
ラオス	8	12	8	7	12	9	3
レバノン	3	2	3	5	3	1	2
アフリカ	130	131	156	165	149	114	35
アルジェリア	4	4	4	4	3	1	2
アルバニア					1	1	
ウガンダ	1	1	2	1	1	1	
エジプト	10	15	9	9	10	9	1
エチオピア	3	1	2	3	4	4	
ガーナ	19	21	21	26	23	20	3
カメルーン	4	7	3	3	5	5	
ギニア	1	3	4	3	3	3	
ケニア	12	9	13	14	14	6	8
コンゴ	2	1	1	1	1	1	
コンゴ民主共和国	3	3	2	3	2	2	
ザンビア	1	1	1	1	2	1	1
シエラレオーネ					1	1	
ジンバブエ	1		2	2			

第7表 外国人登録人口

国名	平成12年	平成13年	平成14年	平成15年	平成16年		
					総数	男	女
スーダン	4	4	3	3	1		1
セイシェル	2	2	2	2	2	1	1
セネガル	7	5	7	9	10	10	
象牙海岸共和国	1		3	4	4	3	1
タンザニア	14	17	18	20	13	4	9
テュニジア	7	4	5	4	3	3	
ナイジェリア	15	14	20	19	18	18	
ベナン	1	1	1	1	1	1	
ボツワナ	1	1	1	1	1		1
マリ			1	1	3	2	1
南アフリカ共和国	8	10	18	19	16	10	6
モザンビーク				1			
モロッコ	7	6	11	10	7	7	
リビア		1		1			
中央アフリカ			1				
ヨーロッパ	2,050	2,195	2,332	2,289	2,125	1,313	812
アイスランド	7	7	3	3	2	2	
アイルランド	69	60	53	50	44	31	13
アルバニア	2	1	1				
イタリア	85	83	96	109	108	68	40
ウクライナ	12	26	45	37	34	5	29
英国	652	666	728	685	613	425	188
エストニア				1	1		1
オーストリア	35	30	27	26	24	19	5
オランダ	41	40	40	45	42	34	8
ギリシャ	6	7	6	7	7	3	4
クロアチア				1	1	1	
サイプラス	1	1	1	2	1	1	
スイス	67	71	67	67	63	42	21
スウェーデン	79	103	99	94	70	44	26
スペイン	44	45	54	51	53	25	28
スロヴァキア	1	2	1	2	2		2
スロヴェニア	1		1	1	1	1	
セルビア・モンテネグロ					2		2
ソヴィエト連邦	1	1	1	1	1		1
チェッコ	6	7	7	8	3	3	
チェッコ・スロヴァキア	2	2	2	2	2		2
デンマーク	32	29	28	27	21	12	9
ドイツ	397	436	426	408	403	237	166
ノルウェー	6	10	13	8	6	6	
ハンガリー	11	14	14	16	14	7	7
フィンランド	64	85	89	71	69	34	35
フランス	230	249	303	319	307	220	87
ブルガリア	24	25	25	27	26	12	14
ベラルーシ	1	4	6	4	4	1	3
ベルギー	37	41	47	38	40	23	17
ポーランド	11	21	23	29	23	12	11
ボスニア・ヘルツェゴヴィナ	1	1	1	1	1		1
ポルトガル	16	17	13	13	12	6	6
マケドニア	1	1	2	2	1	1	
マルタ	1	1	1		1	1	
モルドヴァ			1	1			
ユーゴスラヴィア連邦共和国	1	1	2	2			
ユーゴスラヴィア	5	5	2	2	2	1	1
ラトヴィア				1	3	2	1

第7表 外国人登録人口

国名	平成12年	平成13年	平成14年	平成15年	平成16年		
					総数	男	女
リトアニア	1	2	2	2	2		2
リテンシュタイン		1	1	1	1	1	
ルーマニア	24	19	19	21	17	3	14
ルクセンブルグ	1						
ロシア	78	83	84	104	98	30	68
北アメリカ・中央アメリカ	2,075	2,178	2,319	2,356	2,175	1,429	746
エル・サルヴァドル		1	1	2	3	1	2
カナダ	294	317	345	355	337	235	102
キューバ	5	6	6	6	6	2	4
グアテマラ	1	1	2	2	1		1
コスタ・リカ	2		2	2	3	1	2
ジャマイカ	5	4	3	1			
トニダット・トバゴ	1	1	1				
ニカラグア	1	2	4	3			
ハイティ	1	1	2	2	2	1	1
パナマ	2				1	1	
バハマ	1	1	1	1	1	1	
バルバトス					1		1
米国	1,711	1,789	1,901	1,935	1,778	1,170	608
ホンジュラス	1	1	2				
メキシコ	50	54	49	47	42	17	25
南アメリカ	358	322	332	336	335	164	171
アルゼンティン	17	26	27	29	31	18	13
ヴェネズエラ	4	5	3	2	1	1	
ウルグアイ	1	1	1	1	1	1	
エクアドル	1						
コロンビア	40	35	36	41	48	15	33
チリ	20	9	10	8	5	2	3
パラグアイ	5	7	7	8	9	5	4
ブラジル	226	188	198	187	189	92	97
ペルー	39	46	46	56	48	28	20
ボリビア	5	5	4	4	3	2	1
オセアニア	344	410	451	462	474	291	183
オーストラリア	268	305	329	350	368	229	139
サモア	1	2	2	2	1	1	
ソロモン	2	3	2	1	2	2	
トンガ	2	4	6	5	4	4	
ニュー・ジーランド	67	90	101	95	93	55	38
バブア・ニューギニア	2	3	4	3			
パラオ		1	3	1	1		1
フィジー	2	2	3	4	3		3
マーシャル					1		1
ミクロネシア			1	1	1		1
無国籍	10	9	9	11	13	10	3

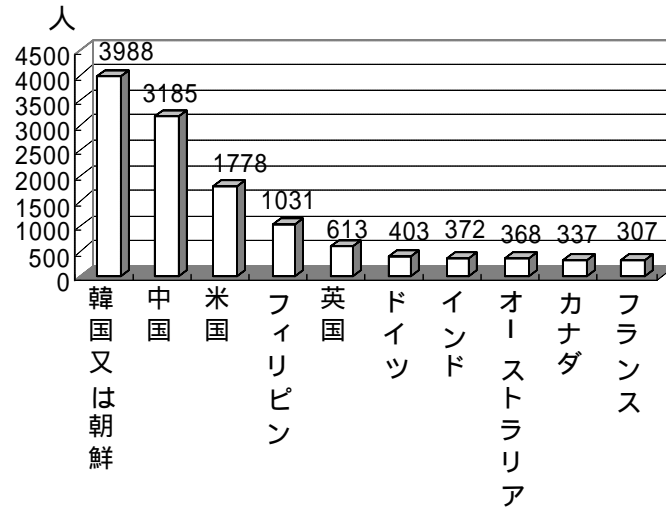
資料 地域行政担当部地域窓口調整担当課

注1.最新年以前の5年間に、登録が皆無の国は記載を省略した。

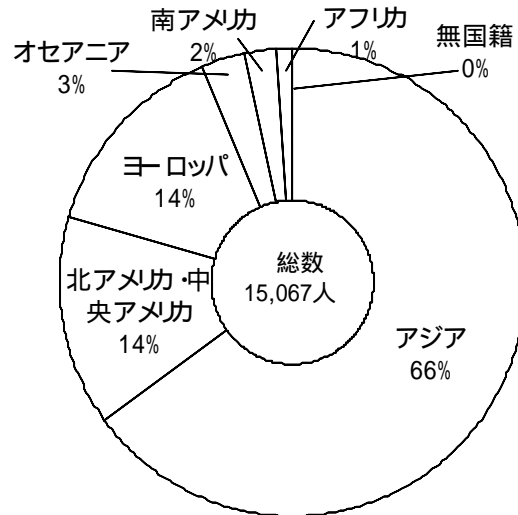
注2.ミャンマーには、ビルマの数を含む。

注3.掲載順序は各州の五十音順である。

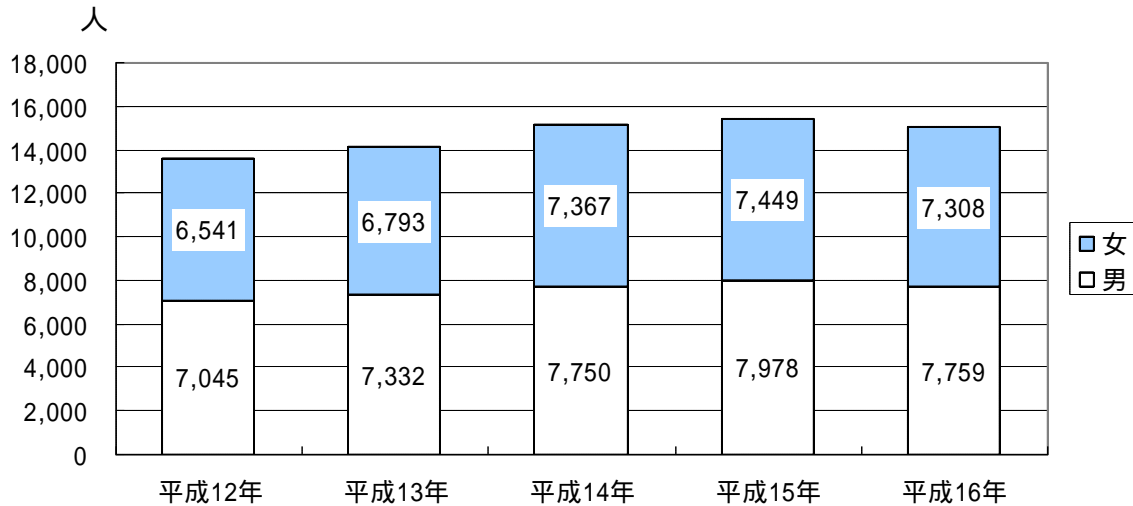
第5図 外国人登録人口上位10カ国



第6図 州別外国人登録人口



第7図 外国人登録人口の推移



第8表 婚姻・離婚届出件数の推移

(単位 = 件)		平成6～15年				
年次・区分	総数	届出			他市町村 から送付	
		総数	本籍人届出	非本籍人届出		
平成6年	婚姻	11,593	6,124	4,500	1,624	5,469
	離婚	2,401	1,497	1,248	249	904
平成7年	婚姻	12,492	6,797	5,000	1,797	5,695
	離婚	2,556	1,607	1,340	267	949
平成8年	婚姻	12,258	6,120	4,498	1,622	6,138
	離婚	2,530	1,522	1,292	230	1,008
平成9年	婚姻	11,335	5,890	4,384	1,506	5,445
	離婚	2,704	1,612	1,362	250	1,092
平成10年	婚姻	11,028	5,635	4,210	1,425	5,393
	離婚	2,788	1,664	1,413	251	1,124
平成11年	婚姻	10,845	5,373	4,194	1,179	5,472
	離婚	2,875	1,695	1,402	293	1,180
平成12年	婚姻	12,192	6,261	4,715	1,546	5,931
	離婚	2,978	1,823	1,534	289	1,155
平成13年	婚姻	12,040	6,365	4,712	1,653	5,675
	離婚	3,138	1,816	1,537	279	1,322
平成14年	婚姻	11,623	6,049	4,415	1,634	5,574
	離婚	3,007	1,800	1,534	266	1,207
平成15年	婚姻	11,666	6,158	4,505	1,653	5,508
	離婚	2,963	1,749	1,497	252	1,214

資料：地域行政担当部地域窓口調整担当課

注：世田谷区に住所地がある人の届出件数とは一致しない。

第9表 出生・死亡による月別人口動態

(単位 = 人)		平成11～15年							
年次	出生			死亡			増減		
	総数	男	女	総数	男	女	総数	男	女
平成11年	5,923	3,100	2,823	5,335	2,865	2,470	588	235	353
平成12年	6,181	3,179	3,002	5,246	2,791	2,455	935	388	547
平成13年	5,893	3,073	2,820	5,324	2,803	2,521	569	270	299
平成14年	6,070	3,208	2,862	5,244	2,783	2,461	826	425	401
平成15年	6,015	3,107	2,908	5,265	2,740	2,525	750	367	383
1月	565	296	269	631	323	308	66	27	39
2月	449	224	225	461	239	222	12	15	3
3月	476	233	243	469	241	228	7	8	15
4月	473	250	223	472	230	242	1	20	19
5月	511	276	235	456	242	214	55	34	21
6月	490	253	237	379	208	171	111	45	66
7月	531	291	240	433	238	195	98	53	45
8月	523	271	252	372	202	170	151	69	82
9月	520	265	255	389	206	183	131	59	72
10月	544	285	259	443	221	222	101	64	37
11月	462	227	235	373	200	173	89	27	62
12月	471	236	235	387	190	197	84	46	38

資料：東京都衛生局総務部「人口動態統計年報(確定数)」・地域行政担当部地域窓口調整担当課

注1.平成11年の数値は、統計法に基づく人口動態調査によって集計された確定値である。

注2.平成12～15年の数値は住民基本台帳月報による。

第10表 転出入による月別人口動態

平成11～15年

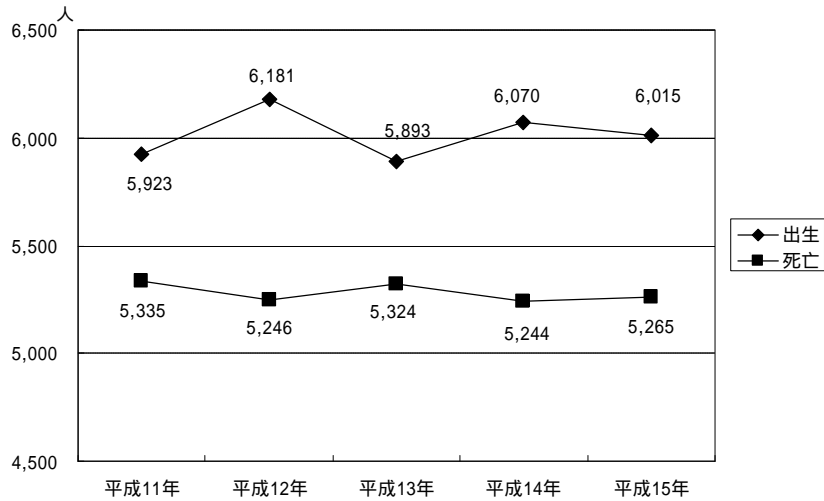
月次	転入			転出			増減		
	総数	男	女	総数	男	女	総数	男	女
平成11年	68,383	35,160	33,223	64,388	33,281	31,107	3,995	1,879	2,116
平成12年	68,466	35,110	33,356	65,056	33,477	31,579	3,410	1,633	1,777
平成13年	66,928	34,217	32,711	62,618	32,213	30,405	4,310	2,004	2,306
平成14年	66,609	33,841	32,768	61,468	31,668	29,800	5,141	2,173	2,968
平成15年	66,357	33,634	32,723	62,656	32,038	30,618	3,701	1,596	2,105
1月	4,018	2,047	1,971	4,376	2,237	2,139	358	190	168
2月	4,594	2,406	2,188	5,015	2,605	2,410	421	199	222
3月	10,525	5,323	5,202	10,790	5,669	5,121	265	346	81
4月	9,937	5,014	4,923	6,143	3,143	3,000	3,794	1,871	1,923
5月	4,946	2,523	2,423	4,464	2,278	2,186	482	245	237
6月	4,412	2,248	2,164	4,285	2,138	2,147	127	110	17
7月	5,122	2,656	2,466	4,909	2,483	2,426	213	173	40
8月	4,852	2,434	2,418	4,358	2,222	2,136	494	212	282
9月	4,614	2,327	2,287	4,671	2,416	2,255	57	89	32
10月	4,732	2,376	2,356	4,931	2,484	2,447	199	108	91
11月	3,914	1,933	1,981	3,855	1,911	1,944	59	22	37
12月	4,691	2,347	2,344	4,859	2,452	2,407	168	105	63
月次	再掲						区内 移動		
	都内移動		他県との移動		国外との移動				
	転入	転出	転入	転出	転入	転出			
平成11年	27,738	28,201	37,421	33,344	3,224	2,843	35,475		
平成12年	27,722	29,091	37,841	32,809	2,903	3,156	34,790		
平成13年	26,741	27,980	36,960	31,558	3,088	3,080	33,703		
平成14年	27,009	27,546	36,344	30,794	3,094	3,128	34,459		
平成15年	27,316	28,431	35,890	31,247	2,993	2,978	36,595		
1月	1,838	2,132	1,906	2,077	260	167	2,597		
2月	2,121	2,353	2,286	2,487	176	175	3,090		
3月	3,584	4,058	6,521	6,406	405	326	4,434		
4月	3,020	2,631	6,562	3,223	345	289	3,773		
5月	2,123	2,088	2,601	2,199	211	177	2,921		
6月	1,886	2,004	2,193	2,035	324	246	2,636		
7月	2,167	2,121	2,616	2,435	325	353	2,905		
8月	2,151	2,033	2,397	1,980	291	345	2,533		
9月	2,085	2,206	2,327	2,187	185	278	3,010		
10月	2,173	2,418	2,378	2,283	170	230	2,878		
11月	1,793	1,996	1,976	1,729	128	130	2,680		
12月	2,375	2,391	2,127	2,206	173	262	3,138		

資料 地域行政担当部地域窓口調整担当課

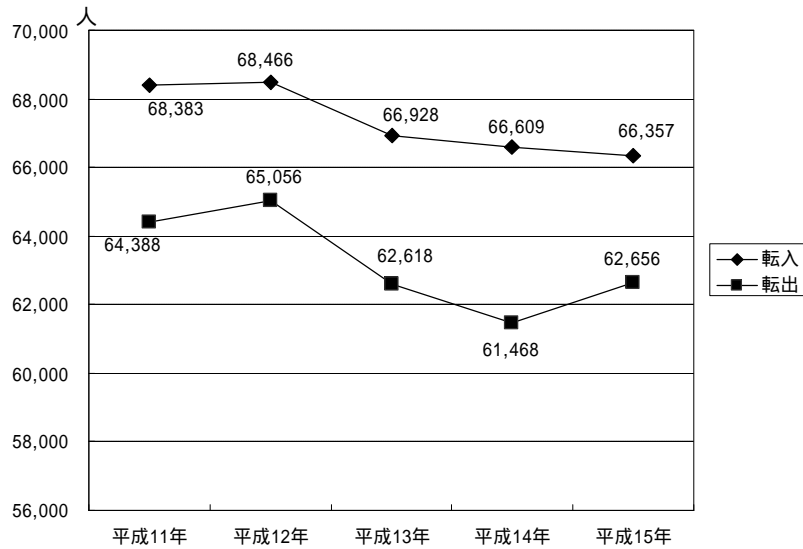
注1.平成12年までの他県との移動(転入)は、住所設定を含めた数値である。

注2.職権消除後の転出は、さらに1件の減として計数しているため、実際の人口の増減とは必ずしも一致しない。

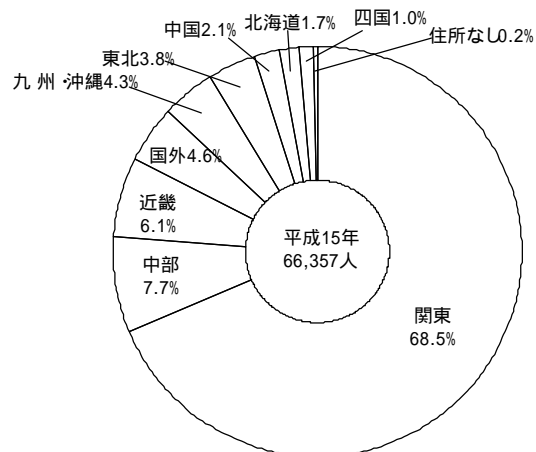
第8図 出生・死亡者数の推移



第9図 転入・転出者数の推移



第10図 前住地別転入者の割合



第11表 前住地別転入者数

(単位 = 人)				平成15年			
地域	総数	男	女	地域	総数	男	女
総数	66,357	33,634	32,723	岡山県	268	140	128
北海道	1,090	581	509	広島県	714	382	332
青森県	370	198	172	山口県	207	113	94
岩手県	313	139	174	徳島県	119	55	64
宮城県	710	362	348	香川県	246	123	123
秋田県	289	149	140	愛媛県	230	112	118
山形県	272	146	126	高知県	130	57	73
福島県	559	262	297	福岡県	1,018	550	468
茨城県	945	483	462	佐賀県	94	58	36
栃木県	643	303	340	長崎県	259	143	116
群馬県	617	292	325	熊本県	333	177	156
埼玉県	3,065	1,540	1,525	大分県	188	101	87
千葉県	3,238	1,602	1,636	宮崎県	244	138	106
東京都	27,316	13,542	13,774	鹿児島県	323	168	155
神奈川県	9,656	4,951	4,705	沖縄県	293	138	155
新潟県	662	303	359	国外	2,993	1,525	1,468
富山県	220	106	114	住所なし	158	141	17
石川県	231	122	109	(再掲)			
福井県	115	63	52	再掲計	31,688	15,983	15,705
山梨県	397	210	187	札幌市	558	290	268
長野県	652	302	350	仙台市	507	261	246
岐阜県	296	149	147	千葉市	435	203	232
静岡県	1,164	584	580	東京都区部	19,971	9,838	10,133
愛知県	1,378	761	617	横浜市	3,475	1,818	1,657
三重県	225	123	102	川崎市	3,659	1,885	1,774
滋賀県	150	80	70	名古屋市	796	447	349
京都府	482	274	208	京都市	338	197	141
大阪府	1,677	933	744	大阪市	496	271	225
兵庫県	1,294	677	617	神戸市	394	210	184
奈良県	195	109	86	広島市	410	222	188
和歌山県	108	60	48	北九州市	124	63	61
鳥取県	88	41	47	福岡市	525	278	247
島根県	123	66	57				

資料 地域行政担当部地域窓口調整担当課

第12表 人口の推移 (国勢調査)

(単位 人口・人口密度・対前回増加人口 = 人)

年次	世帯数	人口			人口密度 (1km ² あたり)	対前回 増加人口	対前回 人口増加率(%)
		総数	男	女			
大正9年10月1日	6,670	39,952	22,100	17,852	...		
大正14年10月1日	18,091	87,965	47,120	40,845	...	48,013	120.2
昭和5年10月1日	32,634	149,323	78,623	70,700	...	61,358	69.8
昭和10年10月1日	42,515	210,701	107,041	103,660	...	61,378	41.1
昭和15年10月1日	58,061	281,804	141,241	140,563	...	71,103	33.7
昭和20年11月1日	...	276,450	138,152	138,298	4,701	5,354	1.9
昭和22年10月1日	89,094	356,170	178,226	177,944	6,056	79,720	28.8
昭和25年10月1日	98,285	408,226	204,085	204,141	6,941	52,056	14.6
昭和30年10月1日	123,886	523,630	265,557	258,073	8,904	115,404	28.3
昭和35年10月1日	183,825	653,210	332,910	320,300	11,107	129,580	24.7
昭和40年10月1日	226,179	742,880	379,654	363,226	12,632	89,670	13.7
昭和45年10月1日	266,611	787,338	400,772	386,566	13,388	44,458	6.0
昭和50年10月1日	301,603	805,787	409,027	396,760	13,702	18,449	2.3
昭和55年10月1日	302,973	797,292	402,863	394,429	13,557	8,495	1.1
昭和60年10月1日	344,467	811,304	408,546	402,758	13,795	14,012	1.8
平成2年10月1日	351,152	789,051	391,576	397,475	13,586	22,253	2.7
平成7年10月1日	365,041	781,104	381,305	399,799	13,449	7,947	1.0
平成12年10月1日	404,792	814,901	398,741	416,160	14,031	33,797	4.3

資料 総務省統計局

注.昭和20年11月 1日は人口調査による。

第13表 年齢(5歳階級)別人口の推移(国勢調査)

年齢	各年10月1日									
	昭和55年		昭和60年		平成2年		平成7年		平成12年	
	人口	構成比	人口	構成比	人口	構成比	人口	構成比	人口	構成比
総数	797,292	100.0	811,304	100.0	789,051	100.0	781,104	100.0	814,901	100.0
0～4歳	45,106	5.7	38,703	4.8	30,831	3.9	27,303	3.5	28,227	3.5
5～9歳	51,316	6.4	40,098	4.9	32,983	4.2	28,112	3.6	27,404	3.4
10～14歳	48,628	6.1	49,109	6.1	37,310	4.7	31,639	4.1	28,510	3.5
15～19歳	62,074	7.8	62,797	7.7	60,524	7.7	47,341	6.1	41,459	5.1
20～24歳	102,243	12.8	107,822	13.3	96,543	12.2	89,383	11.4	76,890	9.4
25～29歳	72,507	9.1	73,456	9.1	77,411	9.8	80,604	10.3	79,191	9.7
30～34歳	75,653	9.5	62,444	7.7	59,676	7.6	67,802	8.7	73,286	9.0
35～39歳	59,756	7.5	68,399	8.4	52,976	6.7	53,674	6.9	63,672	7.8
40～44歳	53,082	6.7	56,441	7.0	62,895	8.0	49,710	6.4	51,672	6.3
45～49歳	51,926	6.5	51,150	6.3	53,637	6.8	60,860	7.8	48,100	5.9
50～54歳	45,532	5.7	49,681	6.1	48,495	6.1	51,343	6.6	58,584	7.2
55～59歳	35,437	4.4	42,646	5.3	46,200	5.9	45,850	5.9	48,781	6.0
60～64歳	26,961	3.4	33,016	4.1	39,120	5.0	42,779	5.5	43,098	5.3
65～69歳	24,017	3.0	24,568	3.0	29,789	3.8	36,130	4.6	40,335	4.9
70～74歳	18,299	2.3	21,115	2.6	21,467	2.7	26,863	3.4	34,082	4.2
75～79歳	12,869	1.6	15,021	1.9	17,444	2.2	18,180	2.3	24,645	3.0
80～84歳	6,828	0.9	9,246	1.1	10,940	1.4	13,228	1.7	15,104	1.9
85～89歳	2,435	0.3	3,886	0.5	5,410	0.7	6,927	0.9	9,303	1.1
90～94歳	652	0.1	1,005	0.1	1,674	0.2	2,506	0.3	3,547	0.4
95～99歳	98	0.0	145	0.0	289	0.0	510	0.1	886	0.1
100歳以上	7	0.0	12	0.0	19	0.0	54	0.0	98	0.0
年齢不詳	1,866	0.2	544	0.1	3,418	0.4	306	0.0	18,027	2.2
(再掲)										
(年少人口)										
0～14歳	145,050	18.2	127,910	15.8	101,124	12.8	87,054	11.1	84,141	10.3
(生産年齢人口)										
15～64歳	585,171	73.4	607,852	74.9	597,477	75.7	589,346	75.5	584,733	71.8
(老年人口)										
65歳以上	65,205	8.2	74,998	9.2	87,032	11.0	104,398	13.4	128,000	15.7

資料 総務省統計局

第14表 東京都地域別人口の推移 (国勢調査)

地域	各年10月1日				
	昭和55年	昭和60年	平成2年	平成7年	平成12年
総数	11,618,281	11,829,363	11,855,563	11,773,605	12,064,101
区部	8,351,893	8,354,615	8,163,573	7,967,614	8,134,688
千代田区	54,801	50,493	39,472	34,780	36,035
中央区	82,700	79,973	68,041	63,923	72,526
港区	201,257	194,591	158,499	144,885	159,398
新宿区	343,928	332,722	296,790	279,048	286,726
文京区	202,351	195,876	181,269	172,474	176,017
台東区	186,048	176,804	162,969	153,918	156,325
墨田区	232,796	229,986	222,944	215,681	215,979
江東区	362,270	388,927	385,159	365,604	376,840
品川区	346,247	357,732	344,611	325,377	324,608
目黒区	273,791	269,166	251,222	243,100	250,140
大田区	661,147	662,814	647,914	636,276	650,331
世田谷区	797,292	811,304	789,051	781,104	814,901
渋谷区	247,035	242,442	205,625	188,472	196,682
中野区	345,733	335,936	319,687	306,581	309,526
杉並区	542,449	539,842	529,485	515,803	522,103
豊島区	288,626	278,455	261,870	246,252	249,017
北区	387,458	367,579	354,647	334,127	326,764
荒川区	198,126	190,061	184,809	176,886	180,468
板橋区	498,266	505,556	518,943	511,415	513,575
練馬区	564,156	587,887	618,663	635,746	658,132
足立区	619,961	622,640	631,163	622,270	617,123
葛飾区	420,187	419,017	424,801	424,478	421,519
江戸川区	495,231	514,812	565,939	589,414	619,953
市部	3,119,999	3,317,059	3,526,027	3,712,682	3,841,419
八王子市	387,178	426,654	466,347	503,363	536,046
立川市	142,675	146,523	152,824	157,884	164,709
武蔵野市	136,910	138,783	139,077	135,051	135,746
三鷹市	164,526	166,252	165,564	165,721	171,612
青梅市	98,990	110,828	125,960	137,234	141,394
府中市	192,198	201,972	209,396	216,211	226,769
昭島市	89,344	97,543	105,372	107,292	106,532
調布市	180,548	191,071	197,677	198,574	204,759
町田市	295,405	321,188	349,050	360,525	377,494
小金井市	102,456	104,642	105,899	109,279	111,825
小平市	154,610	158,673	164,013	172,946	178,623
日野市	145,448	156,031	165,928	166,537	167,942
東村山市	119,363	123,798	134,002	135,112	142,290
国分寺市	91,010	95,467	100,982	105,786	111,404
国立市	64,144	64,881	65,833	66,719	72,187
田無市	66,976	71,331	75,144	74,813	78,165
保谷市	91,259	91,568	95,146	100,260	102,720
福生市	48,694	51,478	58,062	61,497	61,427
狛江市	70,836	73,784	74,189	74,656	75,711
東大和市	65,553	69,881	75,132	76,355	77,212
清瀬市	61,913	65,066	67,539	67,386	68,037
東久留米市	106,556	110,079	113,818	111,097	113,302
武蔵村山市	57,198	60,930	65,562	67,015	66,052
多摩市	95,248	122,135	144,489	148,113	145,862
稲城市	48,154	50,766	58,635	62,806	69,235
秋川市	42,807	45,735	50,387
羽村市	55,095	56,013
あきる野市	75,355	78,351
郡部	112,715	124,102	133,627	61,232	60,354
島部	33,674	33,587	32,336	32,077	27,640

資料 都総務局統計部

注1.昭和55年の区部には、境界未定地域の人口(37人)を含む。

注2.平成3年11月1日に羽村町が羽村市に市制移行し、平成7年9月1日に秋川市と五日市町が合併してあきる野市になった。

第 15 表 町丁・男女・年齢別人口

	頁
総 数	35
地 域 別	37
町 丁 別	50
世田谷地域	51
北沢地域	85
玉川地域	109
砧地域	151
烏山地域	185

第15表 目次

頁		頁	
35	総数	109	玉川地域
37	地域別	109	奥沢出張所
			東玉川、奥沢1～3丁目
50	町丁別	111	九品仏出張所
			玉川田園調布、奥沢4～8丁目
51	世田谷地域	115	等々力出張所
			玉堤、等々力、尾山台
51	池尻出張所	123	上野毛出張所
	池尻1～3丁目、4丁目 (1～32番)、三宿		上野毛、野毛、中町
53	太子堂出張所	129	用賀出張所
	太子堂、三軒茶屋1丁目		上用賀、用賀、玉川、瀬田、玉川台
57	若林出張所	139	深沢出張所
	若林、三軒茶屋2丁目		駒沢3～5丁目、駒沢公園、新町、桜新町、深沢
61	上町出張所	151	砧地域
	世田谷、桜、弦巻		
67	経堂出張所	151	祖師谷出張所
	宮坂、桜丘、経堂		祖師谷、千歳台1・2丁目
75	下馬出張所	155	成城出張所
	下馬、野沢		成城
79	上馬出張所	159	船橋出張所
	上馬、駒沢1丁目		船橋、千歳台3～6丁目
85	北沢地域	165	喜多見出張所
			喜多見、宇奈根、鎌田
85	梅丘出張所	175	砧出張所
	代田1～3丁目、梅丘、豪徳寺		岡本、大蔵、砧、砧公園
89	代沢出張所	185	烏山地域
	代沢、池尻4丁目 (33～39番)		
93	新代田出張所	185	上北沢出張所
	代田4～6丁目、羽根木、大原		上北沢、八幡山
97	北沢出張所	189	上祖師谷出張所
	北沢		上祖師谷、粕谷
99	松原出張所	195	烏山出張所
	松原		給田、南烏山、北烏山
103	松沢出張所		
	赤堤、桜上水		

第15表 町丁・男女・年齢別人口

総 数

年 齢	総 数	男	女	年 齢	総 数	男	女
総 数	799,938	384,585	415,353				
0 - 4	29,334	15,221	14,113	25-29	79,512	39,212	40,300
0	5,621	2,895	2,726	25	15,156	7,478	7,678
1	6,024	3,150	2,874	26	15,421	7,631	7,790
2	5,811	3,070	2,741	27	16,296	8,064	8,232
3	5,933	3,040	2,893	28	15,835	7,785	8,050
4	5,945	3,066	2,879	29	16,804	8,254	8,550
5 - 9	28,978	14,672	14,306	30-34	80,647	38,989	41,658
5	5,892	3,014	2,878	30	16,865	8,160	8,705
6	5,782	2,906	2,876	31	16,491	7,949	8,542
7	5,758	2,902	2,856	32	16,108	7,689	8,419
8	5,738	2,859	2,879	33	15,768	7,699	8,069
9	5,808	2,991	2,817	34	15,415	7,492	7,923
10-14	27,375	13,944	13,431	35-39	72,400	36,458	35,942
10	5,433	2,744	2,689	35	15,538	7,785	7,753
11	5,485	2,782	2,703	36	16,090	8,069	8,021
12	5,462	2,799	2,663	37	11,865	6,003	5,862
13	5,561	2,826	2,735	38	15,112	7,612	7,500
14	5,434	2,793	2,641	39	13,795	6,989	6,806
15-19	33,247	16,787	16,460	40-44	58,130	29,045	29,085
15	5,976	2,966	3,010	40	12,859	6,425	6,434
16	5,991	3,064	2,927	41	11,864	5,969	5,895
17	6,014	3,000	3,014	42	11,538	5,715	5,823
18	6,511	3,280	3,231	43	11,153	5,625	5,528
19	8,755	4,477	4,278	44	10,716	5,311	5,405
20-24	60,621	30,607	30,014	45-49	47,838	23,840	23,998
20	9,488	4,851	4,637	45	10,466	5,209	5,257
21	11,102	5,680	5,422	46	9,557	4,773	4,784
22	12,147	6,224	5,923	47	9,546	4,764	4,782
23	13,392	6,751	6,641	48	9,295	4,620	4,675
24	14,492	7,101	7,391	49	8,974	4,474	4,500

平成16年1月1日

年 齢	総 数	男	女	年 齢	総 数	男	女
50-54	51,176	25,168	26,008	75-79	27,323	11,041	16,282
50	8,969	4,443	4,526	75	6,051	2,507	3,544
51	9,478	4,675	4,803	76	5,827	2,344	3,483
52	9,776	4,773	5,003	77	5,440	2,259	3,181
53	10,433	5,074	5,359	78	5,325	2,104	3,221
54	12,520	6,203	6,317	79	4,680	1,827	2,853
55-59	51,453	25,044	26,409	80-84	17,262	6,161	11,101
55	12,685	6,233	6,452	80	4,175	1,566	2,609
56	12,947	6,368	6,579	81	3,808	1,368	2,440
57	8,698	4,229	4,469	82	3,525	1,219	2,306
58	7,833	3,749	4,084	83	3,117	1,085	2,032
59	9,290	4,465	4,825	84	2,637	923	1,714
60-64	44,580	20,707	23,873	85-89	9,691	3,260	6,431
60	9,765	4,593	5,172	85	2,255	740	1,515
61	9,272	4,316	4,956	86	2,207	786	1,421
62	9,358	4,363	4,995	87	1,908	629	1,279
63	8,636	3,942	4,694	88	1,732	584	1,148
64	7,549	3,493	4,056	89	1,589	521	1,068
65-69	39,599	17,785	21,814	90-94	4,436	1,214	3,222
65	7,412	3,365	4,047	90	1,256	374	882
66	8,362	3,812	4,550	91	1,072	286	786
67	8,019	3,559	4,460	92	912	266	646
68	8,361	3,797	4,564	93	696	175	521
69	7,445	3,252	4,193	94	500	113	387
70-74	34,957	15,115	19,842	95-99	1,202	287	915
70	7,500	3,301	4,199	95	414	105	309
71	7,500	3,224	4,276	96	342	85	257
72	6,792	2,933	3,859	97	187	40	147
73	6,616	2,867	3,749	98	158	36	122
74	6,549	2,790	3,759	99	101	21	80
				100以上	177	28	149
				不詳者	0	0	0

世田谷地域

年 齢	総 数	男	女	年 齢	総 数	男	女
総 数	221,505	105,694	115,811				
0 - 4	7,389	3,793	3,596	25-29	23,793	11,685	12,108
0	1,400	711	689	25	4,557	2,246	2,311
1	1,591	816	775	26	4,622	2,310	2,312
2	1,450	753	697	27	4,846	2,376	2,470
3	1,479	762	717	28	4,791	2,314	2,477
4	1,469	751	718	29	4,977	2,439	2,538
5 - 9	7,203	3,596	3,607	30-34	23,391	11,257	12,134
5	1,451	740	711	30	4,905	2,374	2,531
6	1,443	713	730	31	4,811	2,258	2,553
7	1,430	697	733	32	4,575	2,223	2,352
8	1,420	688	732	33	4,627	2,253	2,374
9	1,459	758	701	34	4,473	2,149	2,324
10-14	6,935	3,576	3,359	35-39	20,138	10,130	10,008
10	1,340	686	654	35	4,327	2,143	2,184
11	1,366	724	642	36	4,555	2,284	2,271
12	1,377	711	666	37	3,288	1,656	1,632
13	1,441	730	711	38	4,214	2,115	2,099
14	1,411	725	686	39	3,754	1,932	1,822
15-19	8,852	4,394	4,458	40-44	15,858	7,912	7,946
15	1,521	729	792	40	3,631	1,822	1,809
16	1,493	783	710	41	3,181	1,613	1,568
17	1,549	770	779	42	3,137	1,568	1,569
18	1,802	894	908	43	2,954	1,453	1,501
19	2,487	1,218	1,269	44	2,955	1,456	1,499
20-24	17,739	8,749	8,990	45-49	13,068	6,459	6,609
20	2,665	1,287	1,378	45	2,900	1,444	1,456
21	3,232	1,575	1,657	46	2,584	1,288	1,296
22	3,567	1,775	1,792	47	2,523	1,238	1,285
23	3,914	2,002	1,912	48	2,544	1,254	1,290
24	4,361	2,110	2,251	49	2,517	1,235	1,282

平成16年1月1日

年 齡	総 数	男	女	年 齡	総 数	男	女
50-54	14,118	7,023	7,095	75-79	7,522	2,946	4,576
50	2,456	1,228	1,228	75	1,624	637	987
51	2,653	1,301	1,352	76	1,631	644	987
52	2,651	1,304	1,347	77	1,484	636	848
53	2,921	1,461	1,460	78	1,468	546	922
54	3,437	1,729	1,708	79	1,315	483	832
55-59	13,974	6,712	7,262	80-84	4,841	1,671	3,170
55	3,451	1,676	1,775	80	1,171	422	749
56	3,504	1,695	1,809	81	1,061	377	684
57	2,359	1,123	1,236	82	965	318	647
58	2,136	1,003	1,133	83	898	303	595
59	2,524	1,215	1,309	84	746	251	495
60-64	12,149	5,674	6,475	85-89	2,739	915	1,824
60	2,673	1,260	1,413	85	628	199	429
61	2,535	1,217	1,318	86	630	224	406
62	2,566	1,188	1,378	87	554	188	366
63	2,343	1,064	1,279	88	472	164	308
64	2,032	945	1,087	89	455	140	315
65-69	10,615	4,741	5,874	90-94	1,219	314	905
65	2,013	900	1,113	90	340	98	242
66	2,252	1,017	1,235	91	303	81	222
67	2,146	951	1,195	92	245	64	181
68	2,187	989	1,198	93	194	41	153
69	2,017	884	1,133	94	137	30	107
70-74	9,621	4,075	5,546	95-99	300	66	234
70	2,042	881	1,161	95	103	25	78
71	2,046	858	1,188	96	88	17	71
72	1,802	756	1,046	97	41	11	30
73	1,885	802	1,083	98	48	11	37
74	1,846	778	1,068	99	20	2	18
				100以上	41	6	35
				不詳者	0	0	0

北沢地域

年 齢	総 数	男	女	年 齢	総 数	男	女
総 数	140,820	67,046	73,774				
0 - 4	3,920	2,022	1,898	25-29	16,856	8,432	8,424
0	773	392	381	25	3,334	1,643	1,691
1	727	381	346	26	3,363	1,693	1,670
2	757	389	368	27	3,499	1,763	1,736
3	851	442	409	28	3,307	1,648	1,659
4	812	418	394	29	3,353	1,685	1,668
5 - 9	4,029	2,077	1,952	30-34	14,315	6,963	7,352
5	826	438	388	30	3,165	1,519	1,646
6	790	408	382	31	3,035	1,461	1,574
7	793	416	377	32	2,903	1,379	1,524
8	778	376	402	33	2,713	1,363	1,350
9	842	439	403	34	2,499	1,241	1,258
10-14	4,163	2,088	2,075	35-39	11,991	5,992	5,999
10	833	413	420	35	2,675	1,319	1,356
11	784	394	390	36	2,609	1,289	1,320
12	829	422	407	37	1,946	1,013	933
13	859	433	426	38	2,500	1,254	1,246
14	858	426	432	39	2,261	1,117	1,144
15-19	5,394	2,748	2,646	40-44	9,889	4,938	4,951
15	905	435	470	40	2,123	1,044	1,079
16	1,000	510	490	41	2,002	976	1,026
17	975	494	481	42	1,997	1,011	986
18	1,046	544	502	43	1,964	977	987
19	1,468	765	703	44	1,803	930	873
20-24	12,447	6,305	6,142	45-49	8,029	3,881	4,148
20	1,717	854	863	45	1,718	828	890
21	2,157	1,148	1,009	46	1,629	767	862
22	2,457	1,256	1,201	47	1,646	808	838
23	2,899	1,433	1,466	48	1,514	709	805
24	3,217	1,614	1,603	49	1,522	769	753

平成16年1月1日

年 齢	総 数	男	女	年 齢	総 数	男	女
50-54	8,531	4,098	4,433	75-79	5,194	2,046	3,148
50	1,498	735	763	75	1,178	474	704
51	1,519	738	781	76	1,085	436	649
52	1,594	753	841	77	1,037	407	630
53	1,821	871	950	78	1,003	385	618
54	2,099	1,001	1,098	79	891	344	547
55-59	8,695	4,112	4,583	80-84	3,321	1,181	2,140
55	2,111	1,008	1,103	80	804	296	508
56	2,217	1,060	1,157	81	750	272	478
57	1,420	669	751	82	663	242	421
58	1,353	640	713	83	585	192	393
59	1,594	735	859	84	519	179	340
60-64	7,641	3,528	4,113	85-89	1,851	614	1,237
60	1,672	773	899	85	420	134	286
61	1,587	726	861	86	385	125	260
62	1,605	756	849	87	374	122	252
63	1,433	657	776	88	360	120	240
64	1,344	616	728	89	312	113	199
65-69	6,972	2,998	3,974	90-94	938	247	691
65	1,273	539	734	90	259	73	186
66	1,477	666	811	91	251	56	195
67	1,431	594	837	92	193	62	131
68	1,478	650	828	93	140	42	98
69	1,313	549	764	94	95	14	81
70-74	6,377	2,723	3,654	95-99	234	50	184
70	1,387	607	780	95	77	22	55
71	1,359	569	790	96	62	11	51
72	1,257	533	724	97	39	7	32
73	1,153	491	662	98	27	6	21
74	1,221	523	698	99	29	4	25
				100以上	33	3	30
				不詳者	0	0	0

玉川地域

年 齢	総 数	男	女	年 齢	総 数	男	女
総 数	196,734	93,894	102,840				
0 - 4	8,006	4,179	3,827	25-29	17,195	8,261	8,934
0	1,561	814	747	25	3,132	1,550	1,582
1	1,636	862	774	26	3,324	1,585	1,739
2	1,604	862	742	27	3,509	1,678	1,831
3	1,613	822	791	28	3,428	1,626	1,802
4	1,592	819	773	29	3,802	1,822	1,980
5 - 9	7,792	3,935	3,857	30-34	19,422	9,148	10,274
5	1,547	770	777	30	4,056	1,941	2,115
6	1,557	786	771	31	3,828	1,826	2,002
7	1,542	780	762	32	3,880	1,811	2,069
8	1,625	835	790	33	3,843	1,795	2,048
9	1,521	764	757	34	3,815	1,775	2,040
10-14	7,367	3,740	3,627	35-39	18,265	8,839	9,426
10	1,420	714	706	35	3,737	1,808	1,929
11	1,503	731	772	36	4,091	1,962	2,129
12	1,504	784	720	37	3,071	1,472	1,599
13	1,455	728	727	38	3,810	1,881	1,929
14	1,485	783	702	39	3,556	1,716	1,840
15-19	8,572	4,344	4,228	40-44	15,235	7,418	7,817
15	1,614	795	819	40	3,296	1,587	1,709
16	1,641	817	824	41	3,137	1,551	1,586
17	1,590	802	788	42	3,045	1,471	1,574
18	1,678	846	832	43	2,939	1,473	1,466
19	2,049	1,084	965	44	2,818	1,336	1,482
20-24	13,102	6,675	6,427	45-49	12,595	6,262	6,333
20	2,140	1,158	982	45	2,812	1,381	1,431
21	2,547	1,324	1,223	46	2,526	1,280	1,246
22	2,641	1,377	1,264	47	2,496	1,224	1,272
23	2,806	1,387	1,419	48	2,446	1,234	1,212
24	2,968	1,429	1,539	49	2,315	1,143	1,172

平成16年1月1日

年 齢	総 数	男	女	年 齢	総 数	男	女
50-54	13,026	6,341	6,685	75-79	6,701	2,706	3,995
50	2,300	1,100	1,200	75	1,427	585	842
51	2,439	1,179	1,260	76	1,470	596	874
52	2,529	1,242	1,287	77	1,345	561	784
53	2,565	1,231	1,334	78	1,336	526	810
54	3,193	1,589	1,604	79	1,123	438	685
55-59	12,981	6,402	6,579	80-84	4,306	1,553	2,753
55	3,195	1,609	1,586	80	1,036	385	651
56	3,237	1,629	1,608	81	938	331	607
57	2,254	1,113	1,141	82	882	321	561
58	1,973	937	1,036	83	793	277	516
59	2,322	1,114	1,208	84	657	239	418
60-64	10,774	5,100	5,674	85-89	2,485	871	1,614
60	2,399	1,145	1,254	85	614	200	414
61	2,226	1,037	1,189	86	580	227	353
62	2,298	1,088	1,210	87	470	153	317
63	2,071	968	1,103	88	449	155	294
64	1,780	862	918	89	372	136	236
65-69	9,255	4,178	5,077	90-94	1,131	348	783
65	1,741	824	917	90	324	104	220
66	1,940	857	1,083	91	255	86	169
67	1,874	829	1,045	92	236	73	163
68	1,985	920	1,065	93	193	52	141
69	1,715	748	967	94	123	33	90
70-74	8,154	3,497	4,657	95-99	330	90	240
70	1,752	776	976	95	119	31	88
71	1,768	769	999	96	92	23	69
72	1,568	661	907	97	49	13	36
73	1,528	643	885	98	47	15	32
74	1,538	648	890	99	23	8	15
				100以上	40	7	33
				不詳者	0	0	0

砧 地 域

年 齡	総 数	男	女	年 齡	総 数	男	女
総 数	138,004	67,880	70,124				
0 - 4	6,329	3,274	3,055	25-29	11,619	5,899	5,720
0	1,192	608	584	25	2,166	1,069	1,097
1	1,301	674	627	26	2,179	1,126	1,053
2	1,266	679	587	27	2,383	1,236	1,147
3	1,291	642	649	28	2,305	1,178	1,127
4	1,279	671	608	29	2,586	1,290	1,296
5 - 9	6,158	3,129	3,029	30-34	13,399	6,590	6,809
5	1,325	688	637	30	2,683	1,293	1,390
6	1,228	634	594	31	2,716	1,371	1,345
7	1,227	618	609	32	2,730	1,306	1,424
8	1,179	579	600	33	2,635	1,302	1,333
9	1,199	610	589	34	2,635	1,318	1,317
10-14	5,480	2,808	2,672	35-39	12,794	6,642	6,152
10	1,161	591	570	35	2,759	1,457	1,302
11	1,103	560	543	36	2,841	1,471	1,370
12	1,072	549	523	37	2,069	1,078	991
13	1,096	572	524	38	2,635	1,347	1,288
14	1,048	536	512	39	2,490	1,289	1,201
15-19	6,034	3,102	2,932	40-44	10,138	5,152	4,986
15	1,131	597	534	40	2,245	1,156	1,089
16	1,144	575	569	41	2,095	1,075	1,020
17	1,188	581	607	42	1,982	981	1,001
18	1,110	559	551	43	1,963	1,005	958
19	1,461	790	671	44	1,853	935	918
20-24	9,227	4,886	4,341	45-49	8,329	4,260	4,069
20	1,587	862	725	45	1,836	942	894
21	1,695	895	800	46	1,646	848	798
22	1,860	1,009	851	47	1,653	855	798
23	1,996	1,046	950	48	1,631	813	818
24	2,089	1,074	1,015	49	1,563	802	761

平成16年1月1日

年 齡	総 数	男	女	年 齡	総 数	男	女
50-54	9,013	4,471	4,542	75-79	4,299	1,778	2,521
50	1,545	763	782	75	976	426	550
51	1,677	837	840	76	894	362	532
52	1,747	874	873	77	837	332	505
53	1,826	885	941	78	846	344	502
54	2,218	1,112	1,106	79	746	314	432
55-59	9,122	4,508	4,614	80-84	2,733	991	1,742
55	2,244	1,114	1,130	80	634	243	391
56	2,350	1,193	1,157	81	604	233	371
57	1,519	738	781	82	593	202	391
58	1,359	661	698	83	497	177	320
59	1,650	802	848	84	405	136	269
60-64	8,019	3,692	4,327	85-89	1,450	491	959
60	1,705	797	908	85	336	128	208
61	1,650	779	871	86	347	111	236
62	1,674	769	905	87	280	93	187
63	1,590	710	880	88	235	81	154
64	1,400	637	763	89	252	78	174
65-69	7,089	3,314	3,775	90-94	674	187	487
65	1,370	647	723	90	188	51	137
66	1,481	721	760	91	166	48	118
67	1,426	662	764	92	139	41	98
68	1,492	699	793	93	99	26	73
69	1,320	585	735	94	82	21	61
70-74	5,867	2,649	3,218	95-99	190	49	141
70	1,246	564	682	95	65	16	49
71	1,268	555	713	96	58	21	37
72	1,165	535	630	97	30	4	26
73	1,123	524	599	98	19	3	16
74	1,065	471	594	99	18	5	13
				100以上	41	8	33
				不詳者	0	0	0

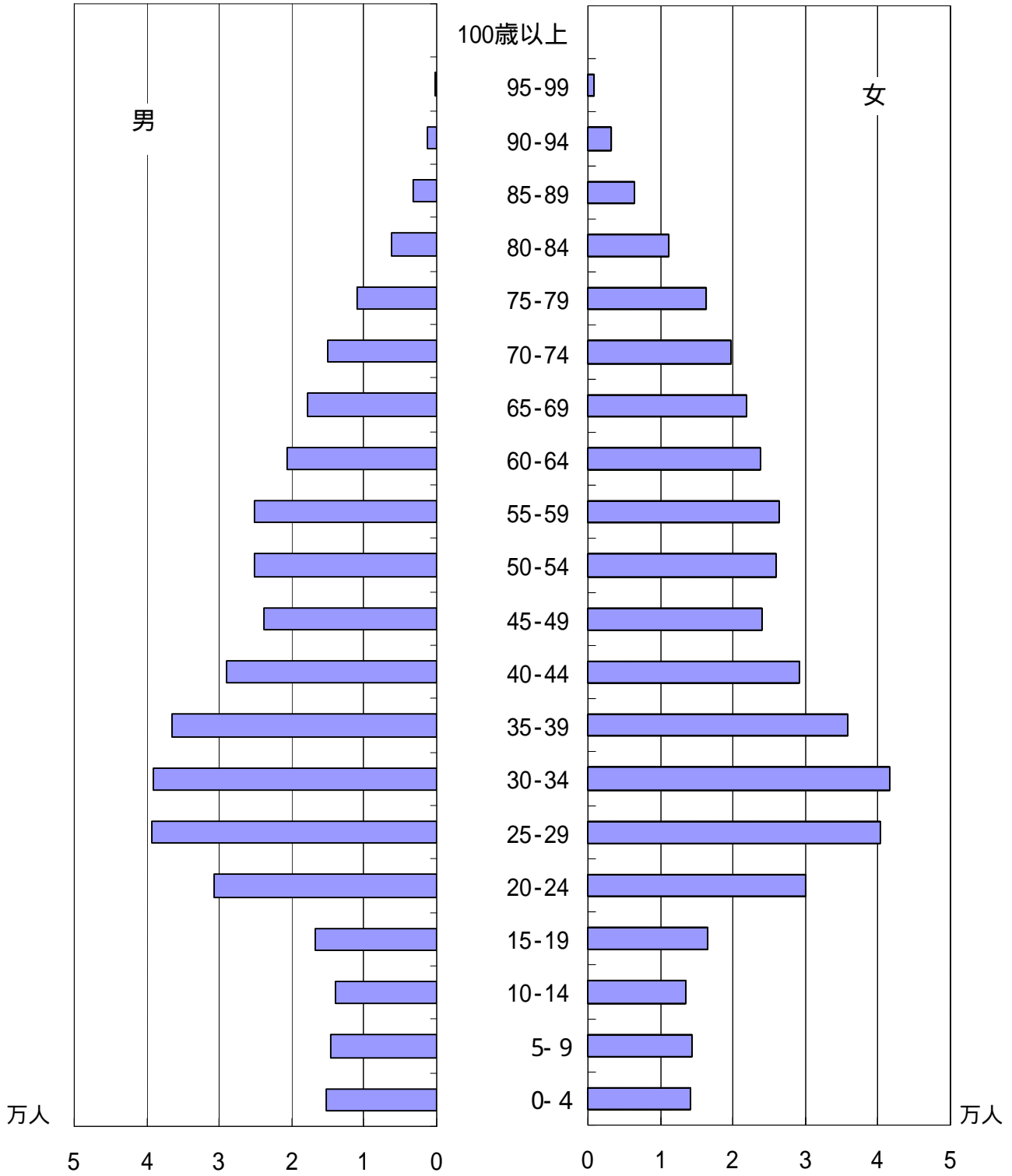
烏山地域

年 齢	総 数	男	女	年 齢	総 数	男	女
総 数	102,875	50,071	52,804				
0 - 4	3,690	1,953	1,737	25-29	10,049	4,935	5,114
0	695	370	325	25	1,967	970	997
1	769	417	352	26	1,933	917	1,016
2	734	387	347	27	2,059	1,011	1,048
3	699	372	327	28	2,004	1,019	985
4	793	407	386	29	2,086	1,018	1,068
5 - 9	3,796	1,935	1,861	30-34	10,120	5,031	5,089
5	743	378	365	30	2,056	1,033	1,023
6	764	365	399	31	2,101	1,033	1,068
7	766	391	375	32	2,020	970	1,050
8	736	381	355	33	1,950	986	964
9	787	420	367	34	1,993	1,009	984
10-14	3,430	1,732	1,698	35-39	9,212	4,855	4,357
10	679	340	339	35	2,040	1,058	982
11	729	373	356	36	1,994	1,063	931
12	680	333	347	37	1,491	784	707
13	710	363	347	38	1,953	1,015	938
14	632	323	309	39	1,734	935	799
15-19	4,395	2,199	2,196	40-44	7,010	3,625	3,385
15	805	410	395	40	1,564	816	748
16	713	379	334	41	1,449	754	695
17	712	353	359	42	1,377	684	693
18	875	437	438	43	1,333	717	616
19	1,290	620	670	44	1,287	654	633
20-24	8,106	3,992	4,114	45-49	5,817	2,978	2,839
20	1,379	690	689	45	1,200	614	586
21	1,471	738	733	46	1,172	590	582
22	1,622	807	815	47	1,228	639	589
23	1,777	883	894	48	1,160	610	550
24	1,857	874	983	49	1,057	525	532

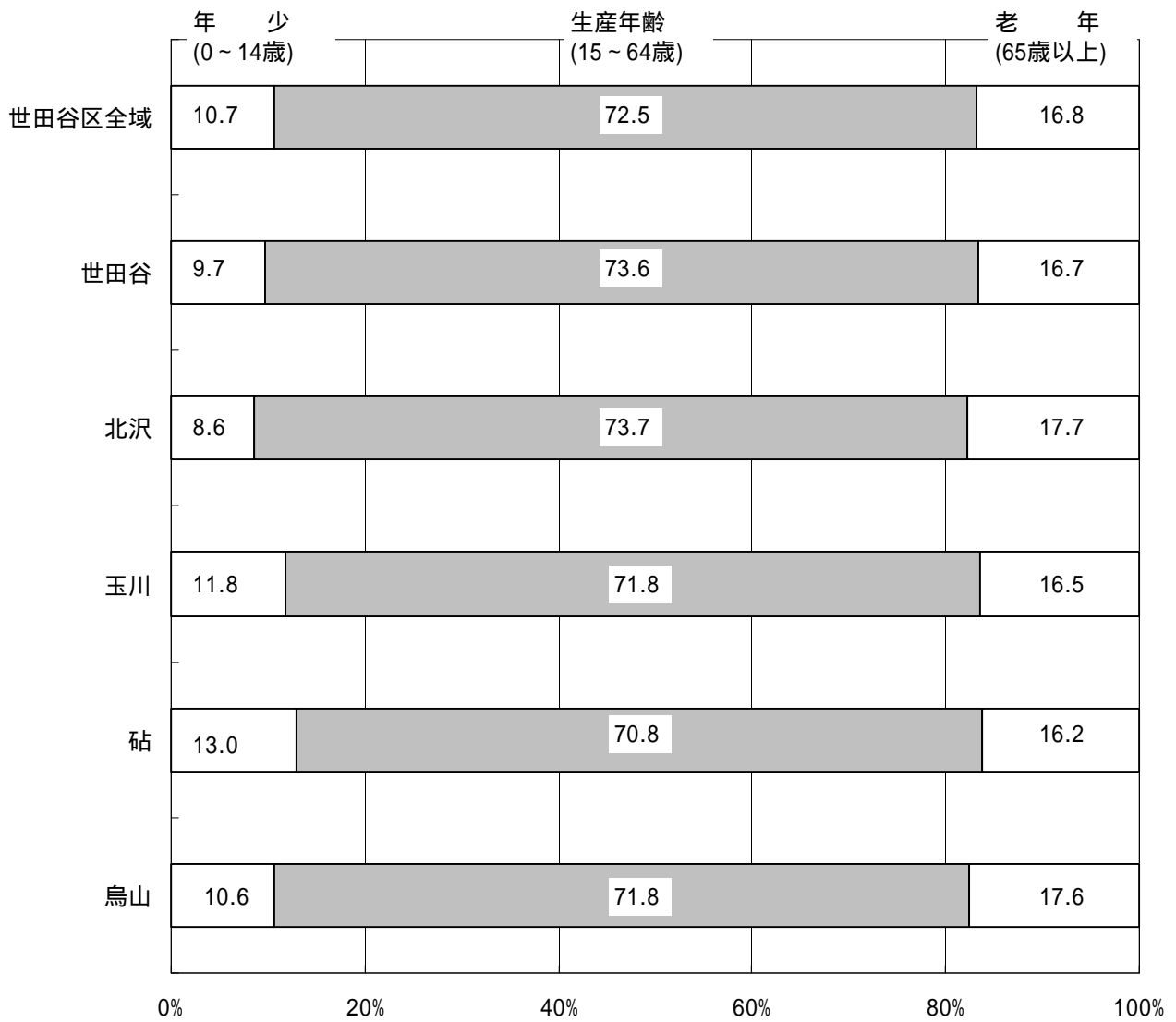
平成16年1月1日

年 齢	総 数	男	女	年 齢	総 数	男	女
50-54	6,488	3,235	3,253	75-79	3,607	1,565	2,042
50	1,170	617	553	75	846	385	461
51	1,190	620	570	76	747	306	441
52	1,255	600	655	77	737	323	414
53	1,300	626	674	78	672	303	369
54	1,573	772	801	79	605	248	357
55-59	6,681	3,310	3,371	80-84	2,061	765	1,296
55	1,684	826	858	80	530	220	310
56	1,639	791	848	81	455	155	300
57	1,146	586	560	82	422	136	286
58	1,012	508	504	83	344	136	208
59	1,200	599	601	84	310	118	192
60-64	5,997	2,713	3,284	85-89	1,166	369	797
60	1,316	618	698	85	257	79	178
61	1,274	557	717	86	265	99	166
62	1,215	562	653	87	230	73	157
63	1,199	543	656	88	216	64	152
64	993	433	560	89	198	54	144
65-69	5,668	2,554	3,114	90-94	474	118	356
65	1,015	455	560	90	145	48	97
66	1,212	551	661	91	97	15	82
67	1,142	523	619	92	99	26	73
68	1,219	539	680	93	70	14	56
69	1,080	486	594	94	63	15	48
70-74	4,938	2,171	2,767	95-99	148	32	116
70	1,073	473	600	95	50	11	39
71	1,059	473	586	96	42	13	29
72	1,000	448	552	97	28	5	23
73	927	407	520	98	17	1	16
74	879	370	509	99	11	2	9
				100以上	22	4	18
				不詳者	0	0	0

第11図 人口ピラミッド



第12図 地域別年齢3区分別人口構成比



町丁・男女・年齢別人口

世田谷地域

北沢地域

玉川地域

砧地域

烏山地域

町丁・男女・年齢別人口 - 世田谷地域

平成16年1月1日

年齢	池尻出張所			池尻1丁目			池尻2丁目			池尻3丁目		
	総数	男	女	総数	男	女	総数	男	女	総数	男	女
総数	20,951	10,056	10,895	1,457	770	687	4,021	1,891	2,130	4,388	2,031	2,357
0～4	716	386	330	60	29	31	112	63	49	118	58	60
0	141	84	57	15	9	6	23	14	9	30	15	15
1	163	84	79	15	8	7	24	10	14	25	15	10
2	144	68	76	12	7	5	26	14	12	19	8	11
3	141	85	56	7	3	4	18	11	7	25	9	16
4	127	65	62	11	2	9	21	14	7	19	11	8
5～9	607	305	302	75	47	28	102	46	56	83	39	44
5	122	79	43	11	8	3	21	14	7	21	15	6
6	119	57	62	12	8	4	18	6	12	14	4	10
7	129	59	70	17	11	6	20	9	11	19	8	11
8	121	61	60	19	11	8	20	8	12	16	6	10
9	116	49	67	16	9	7	23	9	14	13	6	7
10～14	604	320	284	91	44	47	84	50	34	100	50	50
10	116	63	53	14	4	10	18	9	9	18	6	12
11	125	62	63	21	10	11	16	9	7	15	8	7
12	134	73	61	21	13	8	19	9	10	24	12	12
13	117	61	56	14	8	6	18	12	6	22	11	11
14	112	61	51	21	9	12	13	11	2	21	13	8
15～19	782	422	360	104	51	53	136	68	68	158	91	67
15	148	80	68	22	10	12	21	9	12	34	20	14
16	136	77	59	25	15	10	24	13	11	29	17	12
17	144	82	62	19	10	9	28	15	13	32	20	12
18	162	84	78	15	6	9	23	10	13	29	17	12
19	192	99	93	23	10	13	40	21	19	34	17	17
20～24	1,646	783	863	108	58	50	284	134	150	410	174	236
20	242	112	130	19	7	12	44	26	18	33	15	18
21	261	136	125	23	11	12	44	23	21	59	27	32
22	351	152	199	20	12	8	68	28	40	102	37	65
23	372	181	191	22	13	9	64	33	31	100	41	59
24	420	202	218	24	15	9	64	24	40	116	54	62
25～29	2,507	1,236	1,271	198	114	84	450	220	230	622	278	344
25	478	226	252	47	25	22	83	37	46	122	53	69
26	487	247	240	37	23	14	98	44	54	122	54	68
27	515	284	231	43	31	12	86	53	33	130	63	67
28	526	247	279	39	20	19	95	48	47	127	55	72
29	501	232	269	32	15	17	88	38	50	121	53	68
30～34	2,384	1,170	1,214	150	74	76	457	225	232	557	255	302
30	469	221	248	26	12	14	94	47	47	108	49	59
31	448	205	243	26	13	13	85	39	46	102	51	51
32	504	266	238	34	18	16	95	55	40	107	47	60
33	494	238	256	28	15	13	92	44	48	135	59	76
34	469	240	229	36	16	20	91	40	51	105	49	56
35～39	1,874	944	930	152	85	67	354	180	174	417	210	207
35	426	213	213	29	18	11	80	41	39	86	47	39
36	431	215	216	32	16	16	94	45	49	102	54	48
37	299	154	145	32	19	13	64	36	28	49	25	24
38	362	185	177	33	17	16	59	29	30	88	43	45
39	356	177	179	26	15	11	57	29	28	92	41	51
40～44	1,503	756	747	164	86	78	278	134	144	256	128	128
40	331	164	167	40	19	21	59	28	31	63	30	33
41	288	155	133	31	15	16	51	28	23	51	26	25
42	298	150	148	37	18	19	56	26	30	54	27	27
43	281	142	139	21	13	8	50	23	27	44	25	19
44	305	145	160	35	21	14	62	29	33	44	20	24
45～49	1,238	602	636	125	64	61	238	113	125	232	117	115
45	307	150	157	33	12	21	58	27	31	58	30	28
46	240	115	125	22	11	11	36	17	19	38	20	18
47	227	105	122	26	15	11	44	20	24	42	21	21
48	228	118	110	21	12	9	49	26	23	52	26	26
49	236	114	122	23	14	9	51	23	28	42	20	22

町丁・男女・年齢別人口 - 世田谷地域

平成16年1月1日

年齢	池尻出張所			池尻1丁目			池尻2丁目			池尻3丁目		
	総数	男	女	総数	男	女	総数	男	女	総数	男	女
50～54	1,357	712	645	101	60	41	275	149	126	278	151	127
50	233	127	106	28	17	11	31	12	19	50	25	25
51	261	135	126	20	11	9	62	35	27	49	24	25
52	253	137	116	18	11	7	54	34	20	49	25	24
53	260	126	134	17	9	8	53	26	27	57	39	18
54	350	187	163	18	12	6	75	42	33	73	38	35
55～59	1,258	619	639	46	24	22	259	123	136	286	131	155
55	311	156	155	12	7	5	69	27	42	63	29	34
56	328	146	182	12	8	4	71	31	40	88	36	52
57	186	93	93	6	4	2	37	21	16	40	18	22
58	203	100	103	8	2	6	42	21	21	42	18	24
59	230	124	106	8	3	5	40	23	17	53	30	23
60～64	1,027	467	560	25	11	14	233	112	121	217	91	126
60	242	127	115	6	3	3	52	27	25	46	26	20
61	204	93	111	5	3	2	48	22	26	41	19	22
62	213	98	115	5	1	4	44	26	18	47	18	29
63	187	67	120	4	1	3	41	16	25	40	11	29
64	181	82	99	5	3	2	48	21	27	43	17	26
65～69	976	403	573	16	7	9	217	85	132	211	84	127
65	191	76	115	3	2	1	34	11	23	51	17	34
66	207	87	120	4	1	3	54	22	32	41	18	23
67	209	79	130	3	0	3	55	19	36	40	16	24
68	195	87	108	2	1	1	32	18	14	40	16	24
69	174	74	100	4	3	1	42	15	27	39	17	22
70～74	901	375	526	21	8	13	181	64	117	171	79	92
70	199	83	116	4	0	4	45	19	26	47	21	26
71	192	82	110	6	4	2	31	12	19	44	25	19
72	167	67	100	2	0	2	34	10	24	24	10	14
73	165	67	98	4	1	3	45	16	29	26	13	13
74	178	76	102	5	3	2	26	7	19	30	10	20
75～79	711	272	439	5	2	3	172	60	112	117	44	73
75	152	57	95	1	0	1	34	13	21	29	11	18
76	153	50	103	2	1	1	38	8	30	23	7	16
77	128	62	66	0	0	0	28	9	19	20	10	10
78	151	53	98	2	1	1	42	19	23	20	4	16
79	127	50	77	0	0	0	30	11	19	25	12	13
80～84	489	170	319	10	5	5	113	39	74	83	29	54
80	126	48	78	2	1	1	33	13	20	22	10	12
81	119	50	69	3	1	2	20	7	13	21	10	11
82	84	20	64	0	0	0	22	6	16	9	0	9
83	87	26	61	2	2	0	23	9	14	14	5	9
84	73	26	47	3	1	2	15	4	11	17	4	13
85～89	230	76	154	3	0	3	49	18	31	49	14	35
85	53	15	38	2	0	2	10	3	7	9	3	6
86	57	19	38	0	0	0	11	3	8	12	4	8
87	55	20	35	0	0	0	13	7	6	12	3	9
88	36	11	25	0	0	0	7	2	5	10	2	8
89	29	11	18	1	0	1	8	3	5	6	2	4
90～94	118	33	85	3	1	2	24	7	17	19	8	11
90	31	9	22	0	0	0	6	1	5	4	2	2
91	36	10	26	2	1	1	4	0	4	6	3	3
92	24	9	15	0	0	0	7	5	2	4	2	2
93	12	4	8	1	0	1	3	1	2	3	1	2
94	15	1	14	0	0	0	4	0	4	2	0	2
95～99	21	5	16	0	0	0	3	1	2	4	0	4
95	6	3	3	0	0	0	1	1	0	2	0	2
96	6	0	6	0	0	0	1	0	1	1	0	1
97	4	1	3	0	0	0	0	0	0	1	0	1
98	1	0	1	0	0	0	1	0	1	0	0	0
99	4	1	3	0	0	0	0	0	0	0	0	0
100以上	2	0	2	0	0	0	0	0	0	0	0	0
不詳者	0	0	0	0	0	0	0	0	0	0	0	0

町丁・男女・年齢別人口 - 世田谷地域

平成16年1月1日

年齢	池尻4丁目(1~32番)			三宿1丁目			三宿2丁目			太子堂出張所		
	総数	男	女	総数	男	女	総数	男	女	総数	男	女
総数	3,305	1,604	1,701	3,793	1,822	1,971	3,987	1,938	2,049	19,686	9,079	10,607
0~4	185	96	89	101	52	49	140	88	52	453	212	241
0	27	17	10	15	9	6	31	20	11	99	52	47
1	46	22	24	23	13	10	30	16	14	80	40	40
2	40	17	23	21	6	15	26	16	10	112	51	61
3	38	24	14	21	12	9	32	26	6	80	37	43
4	34	16	18	21	12	9	21	10	11	82	32	50
5~9	143	72	71	84	38	46	120	63	57	467	229	238
5	32	19	13	12	7	5	25	16	9	91	45	46
6	31	15	16	16	8	8	28	16	12	95	46	49
7	25	10	15	25	8	17	23	13	10	98	46	52
8	25	15	10	21	11	10	20	10	10	86	45	41
9	30	13	17	10	4	6	24	8	16	97	47	50
10~14	107	51	56	89	48	41	133	77	56	401	207	194
10	22	12	10	17	12	5	27	20	7	84	40	44
11	27	15	12	20	9	11	26	11	15	63	34	29
12	26	12	14	19	11	8	25	16	9	95	55	40
13	20	7	13	15	7	8	28	16	12	78	38	40
14	12	5	7	18	9	9	27	14	13	81	40	41
15~19	108	57	51	115	66	49	161	89	72	576	276	300
15	17	8	9	25	18	7	29	15	14	88	43	45
16	18	11	7	15	8	7	25	13	12	99	48	51
17	19	11	8	19	12	7	27	14	13	100	43	57
18	29	14	15	26	14	12	40	23	17	117	60	57
19	25	13	12	30	14	16	40	24	16	172	82	90
20~24	206	104	102	322	163	159	316	150	166	1,716	762	954
20	38	20	18	45	20	25	63	24	39	208	92	116
21	35	17	18	53	32	21	47	26	21	322	141	181
22	39	17	22	60	27	33	62	31	31	317	146	171
23	48	29	19	68	30	38	70	35	35	404	173	231
24	46	21	25	96	54	42	74	34	40	465	210	255
25~29	336	174	162	517	266	251	384	184	200	2,621	1,238	1,383
25	50	22	28	98	48	50	78	41	37	481	208	273
26	63	35	28	103	60	43	64	31	33	542	258	284
27	66	41	25	108	58	50	82	38	44	536	249	287
28	78	36	42	114	54	60	73	34	39	514	258	256
29	79	40	39	94	46	48	87	40	47	548	265	283
30~34	360	192	168	448	222	226	412	202	210	2,510	1,159	1,351
30	71	34	37	92	45	47	78	34	44	562	248	314
31	58	29	29	96	40	56	81	33	48	535	233	302
32	82	54	28	100	50	50	86	42	44	497	228	269
33	69	31	38	80	43	37	90	46	44	478	237	241
34	80	44	36	80	44	36	77	47	30	438	213	225
35~39	301	146	155	328	161	167	322	162	160	1,900	951	949
35	83	37	46	72	32	40	76	38	38	433	211	222
36	68	32	36	72	39	33	63	29	34	423	205	218
37	37	15	22	54	26	28	63	33	30	328	167	161
38	50	27	23	71	40	31	61	29	32	363	190	173
39	63	35	28	59	24	35	59	33	26	353	178	175
40~44	259	135	124	288	130	158	258	143	115	1,277	653	624
40	57	27	30	52	28	24	60	32	28	315	152	163
41	52	31	21	55	26	29	48	29	19	257	146	111
42	41	20	21	65	29	36	45	30	15	234	129	105
43	52	27	25	67	30	37	47	24	23	256	120	136
44	57	30	27	49	17	32	58	28	30	215	106	109
45~49	202	100	102	205	95	110	236	113	123	1,014	464	550
45	54	24	30	41	25	16	63	32	31	221	100	121
46	45	23	22	47	19	28	52	25	27	179	86	93
47	42	23	19	34	10	24	39	16	23	197	86	111
48	24	10	14	40	24	16	42	20	22	227	102	125
49	37	20	17	43	17	26	40	20	20	190	90	100

町丁・男女・年齢別人口 - 世田谷地域

平成16年1月1日

年齢	池尻4丁目(1~32番)			三宿1丁目			三宿2丁目			太子堂出張所		
	総数	男	女	総数	男	女	総数	男	女	総数	男	女
50~54	231	112	119	222	106	116	250	134	116	1,087	533	554
50	40	20	20	43	27	16	41	26	15	178	85	93
51	45	21	24	35	17	18	50	27	23	204	88	116
52	50	24	26	35	17	18	47	26	21	213	113	100
53	45	15	30	44	19	25	44	18	26	228	111	117
54	51	32	19	65	26	39	68	37	31	264	136	128
55~59	167	80	87	247	131	116	253	130	123	1,213	579	634
55	36	19	17	62	35	27	69	39	30	291	139	152
56	47	25	22	47	20	27	63	26	37	301	151	150
57	23	8	15	37	20	17	43	22	21	200	89	111
58	26	12	14	50	27	23	35	20	15	190	90	100
59	35	16	19	51	29	22	43	23	20	231	110	121
60~64	133	52	81	180	87	93	239	114	125	1,148	498	650
60	34	16	18	48	25	23	56	30	26	231	92	139
61	22	8	14	28	14	14	60	27	33	244	107	137
62	39	15	24	41	20	21	37	18	19	253	122	131
63	21	7	14	36	13	23	45	19	26	223	82	141
64	17	6	11	27	15	12	41	20	21	197	95	102
65~69	155	71	84	164	61	103	213	95	118	966	437	529
65	23	11	12	33	14	19	47	21	26	184	87	97
66	38	20	18	23	9	14	47	17	30	206	103	103
67	36	14	22	37	12	25	38	18	20	175	75	100
68	36	17	19	39	10	29	46	25	21	214	93	121
69	22	9	13	32	16	16	35	14	21	187	79	108
70~74	152	69	83	188	79	109	188	76	112	863	361	502
70	28	15	13	38	15	23	37	13	24	169	77	92
71	39	15	24	33	14	19	39	12	27	193	79	114
72	28	16	12	35	16	19	44	15	29	157	60	97
73	27	9	18	37	16	21	26	12	14	159	66	93
74	30	14	16	45	18	27	42	24	18	185	79	106
75~79	124	51	73	137	62	75	156	53	103	651	267	384
75	31	8	23	28	15	13	29	10	19	143	58	85
76	28	12	16	32	14	18	30	8	22	148	68	80
77	19	10	9	31	17	14	30	16	14	120	56	64
78	25	13	12	26	7	19	36	9	27	135	53	82
79	21	8	13	20	9	11	31	10	21	105	32	73
80~84	75	23	52	81	29	52	127	45	82	409	132	277
80	20	9	11	17	6	11	32	9	23	92	31	61
81	18	7	11	26	12	14	31	13	18	97	29	68
82	14	1	13	15	4	11	24	9	15	70	24	46
83	9	1	8	15	4	11	24	5	19	80	25	55
84	14	5	9	8	3	5	16	9	7	70	23	47
85~89	39	13	26	39	13	26	51	18	33	273	90	183
85	9	4	5	10	3	7	13	2	11	55	16	39
86	10	5	5	10	2	8	14	5	9	73	30	43
87	12	2	10	9	3	6	9	5	4	54	17	37
88	7	2	5	5	3	2	7	2	5	48	13	35
89	1	0	1	5	2	3	8	4	4	43	14	29
90~94	18	5	13	30	10	20	24	2	22	116	30	86
90	6	1	5	10	5	5	5	0	5	35	14	21
91	8	4	4	8	2	6	8	0	8	31	9	22
92	2	0	2	7	1	6	4	1	3	19	3	16
93	0	0	0	2	2	0	3	0	3	20	3	17
94	2	0	2	3	0	3	4	1	3	11	1	10
95~99	3	1	2	8	3	5	3	0	3	21	1	20
95	1	1	0	2	1	1	0	0	0	6	0	6
96	1	0	1	2	0	2	1	0	1	7	1	6
97	0	0	0	2	1	1	1	0	1	2	0	2
98	0	0	0	0	0	0	0	0	0	6	0	6
99	1	0	1	2	1	1	1	0	1	0	0	0
100以上	1	0	1	0	0	0	1	0	1	4	0	4
不詳者	0	0	0	0	0	0	0	0	0	0	0	0

町丁・男女・年齢別人口 - 世田谷地域

平成16年1月1日

年齢	太子堂1丁目			太子堂2丁目			太子堂3丁目			太子堂4丁目		
	総数	男	女	総数	男	女	総数	男	女	総数	男	女
総数	2,130	965	1,165	3,782	1,722	2,060	2,906	1,366	1,540	2,719	1,252	1,467
0～4	74	32	42	69	38	31	55	26	29	58	22	36
0	16	8	8	15	10	5	14	8	6	12	4	8
1	13	9	4	10	7	3	8	4	4	9	3	6
2	18	7	11	18	7	11	12	5	7	14	7	7
3	15	6	9	12	6	6	13	9	4	9	4	5
4	12	2	10	14	8	6	8	0	8	14	4	10
5～9	69	32	37	70	34	36	58	31	27	55	24	31
5	9	2	7	17	12	5	11	6	5	14	5	9
6	18	10	8	10	4	6	15	7	8	11	5	6
7	20	8	12	17	8	9	12	7	5	7	2	5
8	11	6	5	9	4	5	9	5	4	13	6	7
9	11	6	5	17	6	11	11	6	5	10	6	4
10～14	50	26	24	57	27	30	70	34	36	36	20	16
10	7	3	4	11	3	8	14	7	7	7	4	3
11	10	4	6	11	8	3	8	3	5	6	5	1
12	11	8	3	8	5	3	20	13	7	9	5	4
13	10	5	5	11	6	5	14	6	8	8	2	6
14	12	6	6	16	5	11	14	5	9	6	4	2
15～19	48	27	21	116	51	65	79	39	40	56	31	25
15	9	6	3	12	7	5	17	11	6	8	4	4
16	10	5	5	23	11	12	15	8	7	7	3	4
17	8	4	4	24	10	14	18	6	12	11	6	5
18	9	7	2	18	6	12	12	5	7	13	7	6
19	12	5	7	39	17	22	17	9	8	17	11	6
20～24	184	58	126	368	171	197	226	114	112	240	105	135
20	16	4	12	49	26	23	29	15	14	23	11	12
21	27	9	18	65	22	43	37	19	18	51	27	24
22	40	8	32	65	35	30	46	23	23	41	16	25
23	37	15	22	89	42	47	53	24	29	60	24	36
24	64	22	42	100	46	54	61	33	28	65	27	38
25～29	328	149	179	532	244	288	317	154	163	375	180	195
25	51	19	32	107	51	56	62	24	38	71	34	37
26	65	28	37	104	44	60	72	43	29	68	34	34
27	75	33	42	109	48	61	56	31	25	77	29	48
28	61	28	33	97	48	49	59	26	33	78	46	32
29	76	41	35	115	53	62	68	30	38	81	37	44
30～34	335	154	181	490	216	274	330	174	156	376	161	215
30	73	33	40	101	40	61	87	43	44	83	30	53
31	60	24	36	100	43	57	68	41	27	94	41	53
32	68	29	39	112	41	71	58	29	29	70	35	35
33	73	34	39	102	57	45	66	37	29	66	30	36
34	61	34	27	75	35	40	51	24	27	63	25	38
35～39	235	120	115	375	180	195	264	135	129	291	159	132
35	53	27	26	80	37	43	60	31	29	73	36	37
36	51	27	24	92	48	44	48	24	24	75	38	37
37	49	24	25	69	32	37	48	30	18	46	22	24
38	48	25	23	73	35	38	60	24	36	49	34	15
39	34	17	17	61	28	33	48	26	22	48	29	19
40～44	158	80	78	233	117	116	183	95	88	161	82	79
40	34	14	20	61	31	30	44	22	22	37	19	18
41	38	24	14	41	25	16	39	17	22	28	19	9
42	33	19	14	36	17	19	38	25	13	31	18	13
43	29	14	15	53	22	31	31	15	16	35	14	21
44	24	9	15	42	22	20	31	16	15	30	12	18
45～49	97	45	52	190	92	98	140	68	72	125	59	66
45	15	5	10	38	16	22	37	23	14	27	11	16
46	20	13	7	30	15	15	27	14	13	29	14	15
47	17	7	10	40	22	18	28	10	18	29	13	16
48	23	11	12	44	21	23	27	12	15	18	8	10
49	22	9	13	38	18	20	21	9	12	22	13	9

町丁・男女・年齢別人口 - 世田谷地域

平成16年1月1日

年齢	太子堂1丁目			太子堂2丁目			太子堂3丁目			太子堂4丁目		
	総数	男	女	総数	男	女	総数	男	女	総数	男	女
50～54	114	58	56	202	98	104	170	79	91	137	63	74
50	18	11	7	48	25	23	24	9	15	20	8	12
51	21	11	10	30	12	18	29	13	16	27	10	17
52	22	12	10	38	19	19	33	14	19	27	14	13
53	27	10	17	40	17	23	37	20	17	34	15	19
54	26	14	12	46	25	21	47	23	24	29	16	13
55～59	113	52	61	215	105	110	192	90	102	174	87	87
55	35	18	17	37	11	26	38	19	19	54	29	25
56	23	10	13	48	26	22	46	22	24	44	23	21
57	14	5	9	41	18	23	37	17	20	21	12	9
58	21	9	12	53	29	24	26	10	16	26	10	16
59	20	10	10	36	21	15	45	22	23	29	13	16
60～64	83	34	49	226	95	131	208	90	118	170	64	106
60	17	6	11	41	14	27	38	19	19	35	14	21
61	15	5	10	52	24	28	32	15	17	38	12	26
62	25	12	13	47	26	21	50	23	27	30	16	14
63	11	5	6	51	14	37	47	19	28	35	9	26
64	15	6	9	35	17	18	41	14	27	32	13	19
65～69	74	35	39	171	79	92	181	81	100	153	79	74
65	11	5	6	37	20	17	32	12	20	32	20	12
66	18	12	6	34	21	13	38	19	19	39	20	19
67	16	7	9	35	12	23	29	12	17	26	12	14
68	16	8	8	39	14	25	46	22	24	33	18	15
69	13	3	10	26	12	14	36	16	20	23	9	14
70～74	66	28	38	178	66	112	164	64	100	109	44	65
70	16	6	10	28	12	16	32	15	17	24	12	12
71	18	6	12	35	17	18	33	13	20	24	7	17
72	13	6	7	28	4	24	39	19	20	18	5	13
73	6	3	3	39	16	23	30	6	24	22	9	13
74	13	7	6	48	17	31	30	11	19	21	11	10
75～79	45	16	29	123	53	70	131	53	78	99	46	53
75	15	8	7	25	8	17	27	11	16	25	11	14
76	10	4	6	33	15	18	27	14	13	24	10	14
77	3	1	2	25	11	14	30	10	20	18	11	7
78	12	2	10	23	10	13	26	10	16	16	9	7
79	5	1	4	17	9	8	21	8	13	16	5	11
80～84	33	12	21	86	32	54	74	22	52	50	15	35
80	10	2	8	19	8	11	17	4	13	8	5	3
81	5	2	3	18	7	11	18	3	15	14	2	12
82	5	3	2	18	7	11	11	3	8	7	2	5
83	7	3	4	14	4	10	19	8	11	8	2	6
84	6	2	4	17	6	11	9	4	5	13	4	9
85～89	14	4	10	59	21	38	43	12	31	30	7	23
85	2	0	2	9	2	7	7	2	5	3	0	3
86	4	1	3	17	5	12	14	5	9	7	4	3
87	1	0	1	11	5	6	8	4	4	7	1	6
88	2	0	2	15	6	9	9	1	8	10	2	8
89	5	3	2	7	3	4	5	0	5	3	0	3
90～94	9	3	6	17	3	14	17	5	12	18	3	15
90	2	1	1	8	2	6	6	3	3	5	2	3
91	2	1	1	4	1	3	6	0	6	4	1	3
92	2	1	1	3	0	3	2	1	1	5	0	5
93	0	0	0	1	0	1	2	1	1	4	0	4
94	3	0	3	1	0	1	1	0	1	0	0	0
95～99	1	0	1	5	0	5	3	0	3	5	1	4
95	0	0	0	2	0	2	0	0	0	1	0	1
96	1	0	1	2	0	2	0	0	0	2	1	1
97	0	0	0	0	0	0	0	0	0	2	0	2
98	0	0	0	1	0	1	3	0	3	0	0	0
99	0	0	0	0	0	0	0	0	0	0	0	0
100以上	0	0	0	0	0	0	1	0	1	1	0	1
不詳者	0	0	0	0	0	0	0	0	0	0	0	0

町丁・男女・年齢別人口 - 世田谷地域

平成16年1月1日

年齢	太子堂5丁目			三軒茶屋1丁目			若林出張所			若林1丁目		
	総数	男	女	総数	男	女	総数	男	女	総数	男	女
総数	3,678	1,705	1,973	4,471	2,069	2,402	23,683	11,504	12,179	3,764	1,822	1,942
0～4	103	44	59	94	50	44	635	332	303	86	40	46
0	25	11	14	17	11	6	119	57	62	15	6	9
1	17	5	12	23	12	11	131	70	61	17	7	10
2	25	11	14	25	14	11	126	75	51	16	8	8
3	19	7	12	12	5	7	124	61	63	19	10	9
4	17	10	7	17	8	9	135	69	66	19	9	10
5～9	96	52	44	119	56	63	651	321	330	111	48	63
5	16	7	9	24	13	11	123	69	54	24	12	12
6	18	13	5	23	7	16	125	71	54	22	12	10
7	22	11	11	20	10	10	129	55	74	18	5	13
8	18	11	7	26	13	13	146	63	83	23	11	12
9	22	10	12	26	13	13	128	63	65	24	8	16
10～14	94	54	40	94	46	48	622	325	297	72	40	32
10	16	10	6	29	13	16	112	52	60	11	4	7
11	16	9	7	12	5	7	118	70	48	17	9	8
12	26	11	15	21	13	8	115	56	59	10	7	3
13	13	9	4	22	10	12	138	76	62	15	10	5
14	23	15	8	10	5	5	139	71	68	19	10	9
15～19	127	63	64	150	65	85	822	454	368	114	67	47
15	25	10	15	17	5	12	148	72	76	18	8	10
16	18	10	8	26	11	15	153	91	62	25	16	9
17	17	8	9	22	9	13	154	76	78	14	8	6
18	33	19	14	32	16	16	172	102	70	17	12	5
19	34	16	18	53	24	29	195	113	82	40	23	17
20～24	282	135	147	416	179	237	2,029	1,035	994	331	160	171
20	44	19	25	47	17	30	248	126	122	38	19	19
21	48	27	21	94	37	57	335	164	171	55	23	32
22	53	25	28	72	39	33	436	228	208	81	38	43
23	67	30	37	98	38	60	503	258	245	88	44	44
24	70	34	36	105	48	57	507	259	248	69	36	33
25～29	437	216	221	632	295	337	2,961	1,502	1,459	529	264	265
25	70	32	38	120	48	72	584	274	310	86	35	51
26	101	49	52	132	60	72	578	309	269	120	61	59
27	87	47	40	132	61	71	580	286	294	99	47	52
28	105	54	51	114	56	58	609	308	301	113	59	54
29	74	34	40	134	70	64	610	325	285	111	62	49
30～34	386	182	204	593	272	321	2,650	1,306	1,344	478	237	241
30	87	43	44	131	59	72	563	280	283	110	53	57
31	88	40	48	125	44	81	525	243	282	95	46	49
32	76	38	38	113	56	57	545	269	276	98	50	48
33	61	25	36	110	54	56	537	265	272	90	48	42
34	74	36	38	114	59	55	480	249	231	85	40	45
35～39	305	138	167	430	219	211	2,221	1,136	1,085	379	190	189
35	65	29	36	102	51	51	507	251	256	91	39	52
36	62	21	41	95	47	48	490	248	242	84	40	44
37	50	29	21	66	30	36	354	176	178	57	29	28
38	61	29	32	72	43	29	468	245	223	77	44	33
39	67	30	37	95	48	47	402	216	186	70	38	32
40～44	242	119	123	300	160	140	1,609	798	811	237	120	117
40	73	31	42	66	35	31	348	181	167	55	35	20
41	43	27	16	68	34	34	320	170	150	52	28	24
42	42	21	21	54	29	25	321	154	167	40	14	26
43	45	21	24	63	34	29	299	139	160	44	26	18
44	39	19	20	49	28	21	321	154	167	46	17	29
45～49	192	84	108	270	116	154	1,322	675	647	188	93	95
45	44	20	24	60	25	35	270	131	139	30	15	15
46	30	11	19	43	19	24	283	153	130	40	16	24
47	33	13	20	50	21	29	267	141	126	44	24	20
48	55	27	28	60	23	37	237	119	118	29	18	11
49	30	13	17	57	28	29	265	131	134	45	20	25

町丁・男女・年齢別人口 - 世田谷地域

平成16年1月1日

年齢	太子堂5丁目			三軒茶屋1丁目			若林出張所			若林1丁目		
	総数	男	女	総数	男	女	総数	男	女	総数	男	女
50～54	232	125	107	232	110	122	1,448	711	737	199	103	96
50	38	21	17	30	11	19	253	130	123	37	22	15
51	47	24	23	50	18	32	293	137	156	37	17	20
52	40	21	19	53	33	20	260	138	122	29	12	17
53	49	29	20	41	20	21	303	146	157	45	21	24
54	58	30	28	58	28	30	339	160	179	51	31	20
55～59	263	123	140	256	122	134	1,532	729	803	221	115	106
55	60	29	31	67	33	34	376	179	197	54	28	26
56	84	41	43	56	29	27	381	185	196	57	28	29
57	41	18	23	46	19	27	278	142	136	31	18	13
58	32	13	19	32	19	13	231	100	131	44	23	21
59	46	22	24	55	22	33	266	123	143	35	18	17
60～64	214	102	112	247	113	134	1,312	616	696	182	93	89
60	48	18	30	52	21	31	294	138	156	38	21	17
61	51	26	25	56	25	31	256	125	131	39	22	17
62	44	20	24	57	25	32	279	118	161	42	22	20
63	36	15	21	43	20	23	260	124	136	34	18	16
64	35	23	12	39	22	17	223	111	112	29	10	19
65～69	193	79	114	194	84	110	1,155	554	601	199	94	105
65	34	15	19	38	15	23	218	95	123	34	17	17
66	36	12	24	41	19	22	241	129	112	46	23	23
67	41	19	22	28	13	15	270	124	146	49	19	30
68	34	14	20	46	17	29	214	96	118	32	13	19
69	48	19	29	41	20	21	212	110	102	38	22	16
70～74	192	88	104	154	71	83	1,006	402	604	153	64	89
70	31	15	16	38	17	21	225	102	123	44	20	24
71	45	21	24	38	15	23	202	70	132	24	6	18
72	33	14	19	26	12	14	172	61	111	22	8	14
73	37	16	21	25	16	9	210	86	124	31	13	18
74	46	22	24	27	11	16	197	83	114	32	17	15
75～79	132	47	85	121	52	69	819	319	500	121	45	76
75	26	9	17	25	11	14	194	73	121	28	12	16
76	24	13	11	30	12	18	164	69	95	32	14	18
77	29	15	14	15	8	7	159	64	95	15	6	9
78	28	6	22	30	16	14	173	60	113	26	9	17
79	25	4	21	21	5	16	129	53	76	20	4	16
80～84	81	23	58	85	28	57	488	173	315	88	29	59
80	16	5	11	22	7	15	125	49	76	20	11	9
81	21	6	15	21	9	12	102	34	68	22	7	15
82	15	3	12	14	6	8	87	28	59	14	3	11
83	18	5	13	14	3	11	93	34	59	19	6	13
84	11	4	7	14	3	11	81	28	53	13	2	11
85～89	71	23	48	56	23	33	249	81	168	43	10	33
85	18	7	11	16	5	11	50	16	34	7	2	5
86	18	9	9	13	6	7	48	16	32	8	2	6
87	16	4	12	11	3	8	63	18	45	15	1	14
88	8	2	6	4	2	2	54	19	35	8	3	5
89	11	1	10	12	7	5	34	12	22	5	2	3
90～94	33	8	25	22	8	14	118	26	92	26	8	18
90	8	3	5	6	3	3	27	7	20	6	3	3
91	11	4	7	4	2	2	28	6	22	5	2	3
92	3	1	2	4	0	4	26	9	17	8	2	6
93	7	0	7	6	2	4	22	3	19	2	0	2
94	4	0	4	2	1	1	15	1	14	5	1	4
95～99	2	0	2	5	0	5	30	7	23	6	1	5
95	1	0	1	2	0	2	9	3	6	2	0	2
96	0	0	0	2	0	2	9	0	9	2	0	2
97	0	0	0	0	0	0	5	2	3	0	0	0
98	1	0	1	1	0	1	6	2	4	2	1	1
99	0	0	0	0	0	0	1	0	1	0	0	0
100以上	1	0	1	1	0	1	4	2	2	1	1	0
不詳者	0	0	0	0	0	0	0	0	0	0	0	0

町丁・男女・年齢別人口 - 世田谷地域

平成16年1月1日

年齢	若林2丁目			若林3丁目			若林4丁目			若林5丁目		
	総数	男	女	総数	男	女	総数	男	女	総数	男	女
総数	3,364	1,607	1,757	3,079	1,550	1,529	3,924	1,923	2,001	3,065	1,535	1,530
0～4	89	42	47	74	41	33	112	62	50	105	55	50
0	14	7	7	11	6	5	16	4	12	23	11	12
1	19	8	11	15	9	6	21	15	6	22	11	11
2	16	7	9	16	9	7	28	19	9	19	9	10
3	14	8	6	16	8	8	19	8	11	24	11	13
4	26	12	14	16	9	7	28	16	12	17	13	4
5～9	115	50	65	73	36	37	106	61	45	88	53	35
5	24	10	14	11	5	6	19	16	3	14	9	5
6	17	6	11	13	9	4	21	10	11	19	12	7
7	23	12	11	15	7	8	27	16	11	14	6	8
8	31	13	18	20	10	10	17	6	11	20	10	10
9	20	9	11	14	5	9	22	13	9	21	16	5
10～14	107	50	57	88	51	37	136	81	55	79	36	43
10	26	10	16	12	8	4	23	10	13	14	8	6
11	19	13	6	13	11	2	20	12	8	15	7	8
12	23	7	16	15	8	7	22	13	9	19	6	13
13	21	9	12	26	13	13	35	26	9	14	7	7
14	18	11	7	22	11	11	36	20	16	17	8	9
15～19	117	51	66	110	55	55	174	122	52	109	53	56
15	26	11	15	23	16	7	27	16	11	22	7	15
16	27	8	19	14	6	8	36	31	5	14	8	6
17	23	11	12	25	8	17	35	27	8	20	3	17
18	19	9	10	20	11	9	41	24	17	27	18	9
19	22	12	10	28	14	14	35	24	11	26	17	9
20～24	304	145	159	284	151	133	347	176	171	250	139	111
20	37	16	21	34	11	23	55	36	19	31	18	13
21	49	20	29	45	23	22	60	29	31	49	26	23
22	59	31	28	52	27	25	67	32	35	62	40	22
23	84	38	46	84	50	34	80	36	44	42	19	23
24	75	40	35	69	40	29	85	43	42	66	36	30
25～29	359	187	172	393	223	170	474	236	238	363	193	170
25	90	49	41	79	47	32	98	45	53	68	37	31
26	74	36	38	75	46	29	83	45	38	72	42	30
27	67	35	32	68	35	33	99	47	52	72	33	39
28	76	41	35	71	40	31	97	48	49	85	42	43
29	52	26	26	100	55	45	97	51	46	66	39	27
30～34	321	168	153	319	167	152	386	181	205	337	166	171
30	66	38	28	74	41	33	77	35	42	79	40	39
31	51	25	26	69	34	35	76	39	37	65	24	41
32	60	33	27	59	34	25	80	30	50	74	35	39
33	79	39	40	66	32	34	84	42	42	61	35	26
34	65	33	32	51	26	25	69	35	34	58	32	26
35～39	260	140	120	251	135	116	338	169	169	280	161	119
35	53	29	24	54	24	30	84	49	35	71	43	28
36	62	33	29	48	27	21	79	35	44	58	35	23
37	38	21	17	38	19	19	64	30	34	41	21	20
38	62	32	30	61	35	26	60	33	27	65	34	31
39	45	25	20	50	30	20	51	22	29	45	28	17
40～44	214	105	109	218	106	112	251	122	129	192	95	97
40	46	22	24	47	19	28	48	23	25	48	31	17
41	41	25	16	41	22	19	49	26	23	43	19	24
42	46	24	22	39	16	23	51	25	26	33	16	17
43	36	16	20	50	28	22	50	18	32	33	13	20
44	45	18	27	41	21	20	53	30	23	35	16	19
45～49	200	108	92	161	84	77	202	110	92	192	99	93
45	40	23	17	23	7	16	45	22	23	44	23	21
46	46	28	18	34	17	17	33	21	12	50	29	21
47	39	22	17	32	19	13	40	22	18	32	20	12
48	41	18	23	37	21	16	39	22	17	28	13	15
49	34	17	17	35	20	15	45	23	22	38	14	24

町丁・男女・年齢別人口 - 世田谷地域

平成16年1月1日

年齢	若林2丁目			若林3丁目			若林4丁目			若林5丁目		
	総数	男	女	総数	男	女	総数	男	女	総数	男	女
50～54	230	109	121	198	97	101	213	94	119	173	88	85
50	31	13	18	33	13	20	34	16	18	40	23	17
51	53	26	27	40	20	20	44	19	25	27	14	13
52	38	18	20	44	28	16	38	18	20	30	11	19
53	51	26	25	46	23	23	42	20	22	38	21	17
54	57	26	31	35	13	22	55	21	34	38	19	19
55～59	226	101	125	194	97	97	259	118	141	197	96	101
55	62	28	34	47	26	21	63	27	36	48	22	26
56	53	26	27	43	23	20	69	31	38	45	21	24
57	41	17	24	42	20	22	48	28	20	35	19	16
58	34	15	19	29	14	15	32	10	22	33	13	20
59	36	15	21	33	14	19	47	22	25	36	21	15
60～64	200	93	107	178	85	93	246	118	128	153	72	81
60	38	17	21	45	24	21	55	21	34	38	21	17
61	48	28	20	35	16	19	46	25	21	23	13	10
62	36	13	23	33	12	21	60	29	31	29	6	23
63	38	20	18	30	11	19	50	22	28	33	15	18
64	40	15	25	35	22	13	35	21	14	30	17	13
65～69	161	78	83	145	70	75	221	105	116	144	71	73
65	24	10	14	24	10	14	37	16	21	37	14	23
66	31	16	15	25	13	12	52	27	25	29	17	12
67	38	18	20	38	15	23	56	29	27	32	16	16
68	32	12	20	31	17	14	38	16	22	24	13	11
69	36	22	14	27	15	12	38	17	21	22	11	11
70～74	165	67	98	136	57	79	176	75	101	163	58	105
70	30	14	16	29	19	10	44	17	27	35	12	23
71	34	11	23	32	14	18	39	15	24	32	12	20
72	34	19	15	18	4	14	27	10	17	30	7	23
73	34	7	27	33	16	17	31	16	15	30	14	16
74	33	16	17	24	4	20	35	17	18	36	13	23
75～79	133	47	86	135	54	81	145	52	93	113	57	56
75	32	11	21	34	10	24	30	12	18	30	16	14
76	18	6	12	28	11	17	25	9	16	24	14	10
77	31	12	19	29	14	15	32	13	19	19	8	11
78	36	12	24	25	7	18	34	9	25	22	11	11
79	16	6	10	19	12	7	24	9	15	18	8	10
80～84	91	38	53	66	23	43	80	26	54	69	26	43
80	22	7	15	16	8	8	13	4	9	26	10	16
81	20	9	11	13	3	10	17	4	13	12	4	8
82	16	7	9	10	3	7	20	5	15	10	2	8
83	18	7	11	7	2	5	16	7	9	14	6	8
84	15	8	7	20	7	13	14	6	8	7	4	3
85～89	48	24	24	36	13	23	37	12	25	32	11	21
85	10	4	6	7	4	3	7	1	6	7	2	5
86	4	2	2	7	3	4	11	3	8	12	5	7
87	14	6	8	9	2	7	6	4	2	7	2	5
88	9	5	4	9	3	6	8	3	5	4	2	2
89	11	7	4	4	1	3	5	1	4	2	0	2
90～94	18	3	15	15	3	12	17	1	16	18	4	14
90	5	2	3	3	0	3	5	1	4	4	1	3
91	3	0	3	5	0	5	2	0	2	5	2	3
92	5	1	4	4	3	1	2	0	2	4	1	3
93	3	0	3	2	0	2	5	0	5	4	0	4
94	2	0	2	1	0	1	3	0	3	1	0	1
95～99	6	1	5	5	2	3	3	1	2	7	2	5
95	2	1	1	1	1	0	1	0	1	2	1	1
96	2	0	2	2	0	2	1	0	1	1	0	1
97	0	0	0	2	1	1	1	1	0	2	0	2
98	1	0	1	0	0	0	0	0	0	2	1	1
99	1	0	1	0	0	0	0	0	0	0	0	0
100以上	0	0	0	0	0	0	1	1	0	1	0	1
不詳者	0	0	0	0	0	0	0	0	0	0	0	0

町丁・男女・年齢別人口 - 世田谷地域

平成16年1月1日

年齢	三軒茶屋2丁目			上町出張所			世田谷1丁目			世田谷2丁目		
	総数	男	女	総数	男	女	総数	男	女	総数	男	女
総数	6,487	3,067	3,420	46,921	22,230	24,691	5,380	2,568	2,812	3,187	1,527	1,660
0～4	169	92	77	1,864	948	916	142	71	71	113	54	59
0	40	23	17	355	182	173	24	12	12	24	12	12
1	37	20	17	392	194	198	34	17	17	20	9	11
2	31	23	8	359	184	175	26	14	12	20	8	12
3	32	16	16	393	200	193	28	15	13	29	16	13
4	29	10	19	365	188	177	30	13	17	20	9	11
5～9	158	73	85	1,832	918	914	143	64	79	117	65	52
5	31	17	14	387	187	200	32	10	22	33	18	15
6	33	22	11	375	185	190	34	18	16	19	10	9
7	32	9	23	357	186	171	26	14	12	15	10	5
8	35	13	22	339	168	171	26	9	17	25	13	12
9	27	12	15	374	192	182	25	13	12	25	14	11
10～14	140	67	73	1,666	848	818	150	76	74	108	64	44
10	26	12	14	299	154	145	19	10	9	18	11	7
11	34	18	16	339	184	155	36	15	21	22	13	9
12	26	15	11	341	161	180	30	16	14	19	11	8
13	27	11	16	346	163	183	39	19	20	26	19	7
14	27	11	16	341	186	155	26	16	10	23	10	13
15～19	198	106	92	2,208	952	1,256	191	97	94	146	66	80
15	32	14	18	362	160	202	31	15	16	24	9	15
16	37	22	15	340	166	174	37	13	24	22	12	10
17	37	19	18	316	157	159	28	17	11	25	13	12
18	48	28	20	450	196	254	34	18	16	31	11	20
19	44	23	21	740	273	467	61	34	27	44	21	23
20～24	513	264	249	3,680	1,724	1,956	487	232	255	293	135	158
20	53	26	27	665	278	387	82	39	43	46	21	25
21	77	43	34	699	314	385	94	45	49	59	23	36
22	115	60	55	717	341	376	85	41	44	60	27	33
23	125	71	54	759	394	365	104	52	52	65	32	33
24	143	64	79	840	397	443	122	55	67	63	32	31
25～29	843	399	444	4,406	2,115	2,291	621	305	316	332	158	174
25	163	61	102	808	421	387	105	52	53	58	36	22
26	154	79	75	837	413	424	120	60	60	70	37	33
27	175	89	86	905	421	484	129	62	67	70	26	44
28	167	78	89	915	427	488	128	65	63	61	24	37
29	184	92	92	941	433	508	139	66	73	73	35	38
30～34	809	387	422	4,583	2,179	2,404	559	251	308	316	157	159
30	157	73	84	896	456	440	123	59	64	67	37	30
31	169	75	94	933	430	503	125	47	78	60	30	30
32	174	87	87	900	424	476	112	60	52	54	30	24
33	157	69	88	966	454	512	103	40	63	68	32	36
34	152	83	69	888	415	473	96	45	51	67	28	39
35～39	713	341	372	4,311	2,135	2,176	475	248	227	285	135	150
35	154	67	87	863	420	443	98	51	47	53	25	28
36	159	78	81	959	471	488	112	60	52	57	28	29
37	116	56	60	708	351	357	71	43	28	50	22	28
38	143	67	76	970	478	492	100	45	55	56	24	32
39	141	73	68	811	415	396	94	49	45	69	36	33
40～44	497	250	247	3,510	1,767	1,743	314	155	159	218	112	106
40	104	51	53	805	409	396	77	35	42	55	34	21
41	94	50	44	735	362	373	68	31	37	47	26	21
42	112	59	53	703	365	338	55	30	25	48	21	27
43	86	38	48	631	315	316	48	23	25	38	18	20
44	101	52	49	636	316	320	66	36	30	30	13	17
45～49	379	181	198	2,964	1,494	1,470	289	145	144	207	102	105
45	88	41	47	672	349	323	79	49	30	39	18	21
46	80	42	38	595	287	308	55	24	31	42	19	23
47	80	34	46	560	283	277	48	28	20	43	22	21
48	63	27	36	585	293	292	56	27	29	41	20	21
49	68	37	31	552	282	270	51	17	34	42	23	19

町丁・男女・年齢別人口 - 世田谷地域

平成16年1月1日

年齢	三軒茶屋2丁目			上町出張所			世田谷1丁目			世田谷2丁目		
	総数	男	女	総数	男	女	総数	男	女	総数	男	女
50～54	435	220	215	3,174	1,586	1,588	371	198	173	212	115	97
50	78	43	35	516	246	270	71	33	38	39	19	20
51	92	41	51	572	302	270	67	36	31	36	20	16
52	81	51	30	604	282	322	71	35	36	31	12	19
53	81	35	46	678	339	339	79	45	34	48	27	21
54	103	50	53	804	417	387	83	49	34	58	37	21
55～59	435	202	233	3,004	1,480	1,524	357	181	176	221	108	113
55	102	48	54	773	367	406	102	51	51	53	22	31
56	114	56	58	753	379	374	79	39	40	59	28	31
57	81	40	41	527	263	264	73	38	35	37	21	16
58	59	25	34	435	211	224	44	21	23	36	15	21
59	79	33	46	516	260	256	59	32	27	36	22	14
60～64	353	155	198	2,438	1,158	1,280	340	173	167	152	81	71
60	80	34	46	523	255	268	68	38	30	35	18	17
61	65	21	44	517	246	271	64	30	34	30	20	10
62	79	36	43	505	224	281	84	34	50	30	16	14
63	75	38	37	487	246	241	72	43	29	28	14	14
64	54	26	28	406	187	219	52	28	24	29	13	16
65～69	285	136	149	2,132	964	1,168	264	122	142	120	50	70
65	62	28	34	390	174	216	45	20	25	20	8	12
66	58	33	25	451	201	250	63	30	33	22	8	14
67	57	27	30	414	196	218	52	20	32	25	14	11
68	57	25	32	443	210	233	57	29	28	28	12	16
69	51	23	28	434	183	251	47	23	24	25	8	17
70～74	213	81	132	1,883	808	1,075	231	98	133	130	50	80
70	43	20	23	426	179	247	58	21	37	29	12	17
71	41	12	29	374	167	207	43	21	22	31	8	23
72	41	13	28	351	153	198	39	18	21	24	9	15
73	51	20	31	376	166	210	43	20	23	27	14	13
74	37	16	21	356	143	213	48	18	30	19	7	12
75～79	172	64	108	1,526	565	961	194	70	124	100	40	60
75	40	12	28	337	139	198	44	18	26	23	10	13
76	37	15	22	320	106	214	45	12	33	27	10	17
77	33	11	22	318	131	187	43	18	25	22	8	14
78	30	12	18	276	94	182	33	12	21	14	5	9
79	32	14	18	275	95	180	29	10	19	14	7	7
80～84	94	31	63	946	336	610	138	52	86	58	21	37
80	28	9	19	221	75	146	31	11	20	11	5	6
81	18	7	11	210	74	136	26	8	18	14	5	9
82	17	8	9	199	67	132	36	16	20	12	3	9
83	19	6	13	179	72	107	29	11	18	11	6	5
84	12	1	11	137	48	89	16	6	10	10	2	8
85～89	53	11	42	532	185	347	72	22	50	42	10	32
85	12	3	9	137	41	96	23	6	17	13	3	10
86	6	1	5	127	46	81	14	4	10	7	2	5
87	12	3	9	108	41	67	10	1	9	10	5	5
88	16	3	13	77	28	49	15	7	8	6	0	6
89	7	1	6	83	29	54	10	4	6	6	0	6
90～94	24	7	17	204	55	149	32	5	27	9	2	7
90	4	0	4	56	19	37	6	2	4	3	1	2
91	8	2	6	51	12	39	10	2	8	3	1	2
92	3	2	1	39	11	28	9	1	8	3	0	3
93	6	3	3	37	6	31	5	0	5	0	0	0
94	3	0	3	21	7	14	2	0	2	0	0	0
95～99	3	0	3	49	10	39	9	3	6	7	2	5
95	1	0	1	14	3	11	1	0	1	2	0	2
96	1	0	1	19	3	16	3	1	2	3	1	2
97	0	0	0	7	2	5	3	2	1	0	0	0
98	1	0	1	7	2	5	2	0	2	2	1	1
99	0	0	0	2	0	2	0	0	0	0	0	0
100以上	1	0	1	9	3	6	1	0	1	1	0	1
不詳者	0	0	0	0	0	0	0	0	0	0	0	0

町丁・男女・年齢別人口 - 世田谷地域

平成16年1月1日

年齢	世田谷3丁目			世田谷4丁目			桜1丁目			桜2丁目		
	総数	男	女	総数	男	女	総数	男	女	総数	男	女
総数	3,142	1,415	1,727	2,987	1,402	1,585	3,501	1,674	1,827	2,966	1,467	1,499
0～4	66	31	35	110	58	52	112	63	49	171	83	88
0	12	10	2	22	11	11	32	15	17	27	13	14
1	14	3	11	26	12	14	25	15	10	36	18	18
2	11	4	7	21	13	8	25	18	7	46	24	22
3	17	7	10	22	10	12	17	8	9	30	13	17
4	12	7	5	19	12	7	13	7	6	32	15	17
5～9	83	43	40	104	52	52	94	42	52	115	56	59
5	18	10	8	27	12	15	20	8	12	21	10	11
6	7	1	6	23	10	13	15	7	8	29	13	16
7	19	12	7	19	9	10	21	11	10	27	14	13
8	21	10	11	17	10	7	19	7	12	18	8	10
9	18	10	8	18	11	7	19	9	10	20	11	9
10～14	82	35	47	78	39	39	105	56	49	97	58	39
10	12	5	7	16	11	5	23	15	8	22	11	11
11	19	11	8	18	6	12	18	9	9	17	12	5
12	18	8	10	17	6	11	15	6	9	16	11	5
13	15	2	13	12	7	5	24	13	11	20	8	12
14	18	9	9	15	9	6	25	13	12	22	16	6
15～19	117	63	54	106	51	55	143	69	74	109	59	50
15	24	13	11	16	5	11	23	8	15	17	9	8
16	20	6	14	18	11	7	18	8	10	16	9	7
17	24	12	12	14	7	7	25	12	13	15	8	7
18	20	13	7	30	13	17	30	16	14	29	14	15
19	29	19	10	28	15	13	47	25	22	32	19	13
20～24	277	119	158	260	132	128	329	167	162	239	137	102
20	35	17	18	42	21	21	51	22	29	34	23	11
21	42	17	25	43	22	21	61	32	29	44	24	20
22	49	21	28	48	22	26	63	35	28	46	26	20
23	63	30	33	60	31	29	86	56	30	50	26	24
24	88	34	54	67	36	31	68	22	46	65	38	27
25～29	357	180	177	332	154	178	407	205	202	305	138	167
25	85	44	41	61	27	34	92	49	43	52	26	26
26	62	33	29	58	28	30	72	35	37	66	29	37
27	61	31	30	76	36	40	88	43	45	67	35	32
28	70	33	37	67	26	41	75	39	36	64	26	38
29	79	39	40	70	37	33	80	39	41	56	22	34
30～34	260	119	141	345	158	187	333	160	173	333	174	159
30	62	30	32	68	36	32	66	36	30	69	34	35
31	49	26	23	69	25	44	70	27	43	74	42	32
32	49	18	31	63	25	38	58	33	25	62	33	29
33	49	22	27	72	33	39	72	34	38	65	39	26
34	51	23	28	73	39	34	67	30	37	63	26	37
35～39	244	110	134	248	128	120	249	126	123	309	159	150
35	46	20	26	57	29	28	46	22	24	63	32	31
36	69	33	36	42	19	23	58	31	27	61	31	30
37	33	12	21	46	25	21	45	24	21	48	23	25
38	50	23	27	46	22	24	61	32	29	83	46	37
39	46	22	24	57	33	24	39	17	22	54	27	27
40～44	189	87	102	214	113	101	194	107	87	209	109	100
40	47	23	24	48	26	22	42	20	22	46	24	22
41	42	20	22	36	18	18	37	22	15	50	28	22
42	35	11	24	48	29	19	42	19	23	39	23	16
43	34	14	20	37	17	20	44	30	14	36	18	18
44	31	19	12	45	23	22	29	16	13	38	16	22
45～49	181	85	96	163	81	82	170	83	87	161	88	73
45	43	17	26	33	20	13	34	14	20	36	19	17
46	33	16	17	38	22	16	39	21	18	36	21	15
47	27	13	14	35	14	21	26	10	16	31	12	19
48	40	22	18	39	19	20	35	17	18	29	16	13
49	38	17	21	18	6	12	36	21	15	29	20	9

町丁・男女・年齢別人口 - 世田谷地域

平成16年1月1日

年齢	世田谷3丁目			世田谷4丁目			桜1丁目			桜2丁目		
	総数	男	女	総数	男	女	総数	男	女	総数	男	女
50～54	222	104	118	192	92	100	244	118	126	201	94	107
50	32	12	20	28	18	10	35	18	17	35	18	17
51	44	22	22	39	19	20	42	16	26	40	23	17
52	34	12	22	41	21	20	39	19	20	28	9	19
53	48	21	27	38	12	26	59	35	24	47	22	25
54	64	37	27	46	22	24	69	30	39	51	22	29
55～59	249	115	134	180	87	93	233	108	125	174	84	90
55	63	32	31	49	20	29	49	20	29	39	17	22
56	54	25	29	51	24	27	62	31	31	56	28	28
57	44	18	26	22	12	10	41	21	20	30	16	14
58	39	15	24	24	13	11	31	14	17	23	13	10
59	49	25	24	34	18	16	50	22	28	26	10	16
60～64	203	88	115	154	72	82	184	80	104	146	72	74
60	43	19	24	33	19	14	42	21	21	32	17	15
61	44	14	30	38	17	21	39	15	24	28	16	12
62	40	18	22	31	14	17	36	14	22	28	13	15
63	41	19	22	31	17	14	32	13	19	30	15	15
64	35	18	17	21	5	16	35	17	18	28	11	17
65～69	198	91	107	151	71	80	204	98	106	117	55	62
65	30	13	17	32	17	15	37	19	18	17	6	11
66	47	22	25	28	14	14	38	18	20	25	11	14
67	42	19	23	32	12	20	44	20	24	20	11	9
68	36	14	22	32	16	16	48	25	23	35	18	17
69	43	23	20	27	12	15	37	16	21	20	9	11
70～74	156	66	90	133	56	77	152	59	93	114	45	69
70	31	16	15	31	11	20	31	13	18	27	11	16
71	34	16	18	33	17	16	24	10	14	26	8	18
72	32	8	24	20	12	8	29	13	16	23	6	17
73	29	12	17	17	6	11	35	12	23	21	14	7
74	30	14	16	32	10	22	33	11	22	17	6	11
75～79	124	42	82	100	29	71	160	69	91	80	30	50
75	25	6	19	14	7	7	34	18	16	19	8	11
76	29	12	17	24	5	19	24	8	16	23	6	17
77	25	11	14	25	5	20	36	19	17	13	6	7
78	22	5	17	19	6	13	32	10	22	9	5	4
79	23	8	15	18	6	12	34	14	20	16	5	11
80～84	74	29	45	63	16	47	103	37	66	42	15	27
80	24	12	12	17	1	16	25	10	15	11	3	8
81	24	9	15	9	4	5	23	7	16	6	2	4
82	11	2	9	15	4	11	18	7	11	11	5	6
83	8	2	6	15	6	9	23	7	16	9	3	6
84	7	4	3	7	1	6	14	6	8	5	2	3
85～89	42	4	38	34	9	25	55	15	40	26	8	18
85	10	0	10	8	2	6	14	4	10	3	0	3
86	11	3	8	7	3	4	16	5	11	5	1	4
87	11	1	10	9	1	8	9	2	7	7	2	5
88	6	0	6	6	3	3	4	1	3	4	1	3
89	4	0	4	4	0	4	12	3	9	7	4	3
90～94	15	4	11	18	4	14	22	9	13	15	2	13
90	5	2	3	4	2	2	5	3	2	4	2	2
91	4	0	4	3	1	2	7	1	6	3	0	3
92	1	1	0	4	0	4	7	4	3	2	0	2
93	1	0	1	5	1	4	1	0	1	5	0	5
94	4	1	3	2	0	2	2	1	1	1	0	1
95～99	3	0	3	2	0	2	5	2	3	2	0	2
95	2	0	2	1	0	1	1	1	0	0	0	0
96	0	0	0	1	0	1	3	0	3	0	0	0
97	1	0	1	0	0	0	0	0	0	1	0	1
98	0	0	0	0	0	0	1	1	0	1	0	1
99	0	0	0	0	0	0	0	0	0	0	0	0
100以上	0	0	0	0	0	0	3	1	2	1	1	0
不詳者	0	0	0	0	0	0	0	0	0	0	0	0

町丁・男女・年齢別人口 - 世田谷地域

平成16年1月1日

年齢	桜3丁目			弦巻1丁目			弦巻2丁目			弦巻3丁目		
	総数	男	女	総数	男	女	総数	男	女	総数	男	女
総数	3,692	1,832	1,860	4,311	2,092	2,219	4,199	1,988	2,211	3,656	1,704	1,952
0～4	203	118	85	211	90	121	198	93	105	117	61	56
0	39	31	8	44	12	32	39	18	21	20	14	6
1	40	22	18	42	21	21	48	23	25	17	8	9
2	36	18	18	36	18	18	39	16	23	28	13	15
3	39	25	14	44	15	29	36	17	19	25	11	14
4	49	22	27	45	24	21	36	19	17	27	15	12
5～9	208	109	99	233	118	115	195	94	101	143	73	70
5	44	24	20	47	28	19	34	14	20	37	17	20
6	42	17	25	40	19	21	54	28	26	21	9	12
7	45	25	20	58	28	30	39	14	25	22	13	9
8	32	19	13	37	21	16	37	20	17	37	21	16
9	45	24	21	51	22	29	31	18	13	26	13	13
10～14	156	93	63	187	82	105	167	83	84	159	75	84
10	27	16	11	38	14	24	28	14	14	22	11	11
11	26	18	8	37	20	17	40	23	17	32	15	17
12	35	16	19	41	15	26	32	11	21	43	22	21
13	36	24	12	36	15	21	25	12	13	25	8	17
14	32	19	13	35	18	17	42	23	19	37	19	18
15～19	162	82	80	197	95	102	187	90	97	184	83	101
15	35	16	19	44	17	27	39	14	25	38	13	25
16	22	10	12	38	21	17	37	18	19	35	11	24
17	35	18	17	32	18	14	26	11	15	29	12	17
18	29	17	12	36	18	18	40	22	18	39	20	19
19	41	21	20	47	21	26	45	25	20	43	27	16
20～24	237	122	115	299	169	130	286	138	148	251	119	132
20	45	18	27	50	30	20	50	25	25	45	18	27
21	50	28	22	60	27	33	50	21	29	54	28	26
22	56	31	25	62	30	32	50	26	24	46	22	24
23	40	21	19	60	37	23	68	35	33	52	26	26
24	46	24	22	67	45	22	68	31	37	54	25	29
25～29	248	121	127	322	158	164	382	190	192	320	146	174
25	33	15	18	51	30	21	86	46	40	49	23	26
26	47	20	27	59	27	32	81	45	36	61	28	33
27	45	27	18	63	32	31	74	29	45	71	35	36
28	59	31	28	74	34	40	67	32	35	77	36	41
29	64	28	36	75	35	40	74	38	36	62	24	38
30～34	344	166	178	447	210	237	410	180	230	347	162	185
30	54	27	27	71	38	33	77	36	41	70	31	39
31	71	36	35	89	39	50	100	48	52	68	30	38
32	75	36	39	82	38	44	79	32	47	74	33	41
33	78	40	38	105	52	53	85	33	52	66	31	35
34	66	27	39	100	43	57	69	31	38	69	37	32
35～39	381	196	185	445	214	231	404	194	210	332	153	179
35	80	39	41	100	50	50	74	35	39	70	33	37
36	96	52	44	104	46	58	91	44	47	68	24	44
37	59	32	27	66	32	34	67	29	38	62	30	32
38	82	43	39	99	51	48	87	39	48	71	36	35
39	64	30	34	76	35	41	85	47	38	61	30	31
40～44	326	158	168	423	226	197	341	173	168	323	149	174
40	70	36	34	98	50	48	79	38	41	71	31	40
41	62	30	32	78	41	37	101	53	48	65	26	39
42	52	26	26	92	51	41	67	32	35	72	36	36
43	66	34	32	76	42	34	42	22	20	59	30	29
44	76	32	44	79	42	37	52	28	24	56	26	30
45～49	261	138	123	302	159	143	255	134	121	276	127	149
45	57	28	29	84	46	38	76	43	33	60	27	33
46	65	39	26	61	25	36	47	21	26	56	21	35
47	47	25	22	57	36	21	48	20	28	58	32	26
48	50	27	23	50	20	30	42	26	16	46	18	28
49	42	19	23	50	32	18	42	24	18	56	29	27

町丁・男女・年齢別人口 - 世田谷地域

平成16年1月1日

年齢	桜3丁目			弦巻1丁目			弦巻2丁目			弦巻3丁目		
	総数	男	女	総数	男	女	総数	男	女	総数	男	女
50～54	231	129	102	278	139	139	296	140	156	237	122	115
50	45	26	19	40	19	21	32	12	20	42	19	23
51	43	26	17	55	31	24	58	31	27	39	22	17
52	43	25	18	67	32	35	70	30	40	48	27	21
53	46	26	20	52	25	27	61	29	32	52	21	31
54	54	26	28	64	32	32	75	38	37	56	33	23
55～59	212	100	112	250	125	125	237	126	111	229	103	126
55	54	26	28	59	32	27	63	32	31	69	31	38
56	53	26	27	65	29	36	63	40	23	57	26	31
57	50	18	32	43	21	22	51	23	28	27	14	13
58	28	14	14	32	15	17	28	15	13	35	16	19
59	27	16	11	51	28	23	32	16	16	41	16	25
60～64	196	97	99	175	86	89	201	85	116	182	86	96
60	42	21	21	39	18	21	40	17	23	50	26	24
61	45	22	23	36	20	16	42	18	24	38	16	22
62	42	20	22	43	17	26	49	22	27	29	14	15
63	36	18	18	37	20	17	34	12	22	33	18	15
64	31	16	15	20	11	9	36	16	20	32	12	20
65～69	146	69	77	155	67	88	187	81	106	143	64	79
65	33	16	17	35	16	19	29	12	17	26	14	12
66	28	11	17	35	16	19	47	18	29	34	14	20
67	26	14	12	25	10	15	40	19	21	21	11	10
68	28	13	15	32	15	17	34	18	16	31	16	15
69	31	15	16	28	10	18	37	14	23	31	9	22
70～74	136	56	80	139	60	79	168	83	85	154	68	86
70	35	16	19	35	15	20	36	20	16	31	12	19
71	28	9	19	23	12	11	31	15	16	31	14	17
72	24	10	14	32	14	18	23	11	12	34	14	20
73	24	10	14	24	9	15	48	25	23	26	8	18
74	25	11	14	25	10	15	30	12	18	32	20	12
75～79	112	38	74	112	43	69	122	42	80	127	50	77
75	25	8	17	23	11	12	29	10	19	33	12	21
76	25	7	18	13	4	9	26	10	16	28	11	17
77	25	8	17	27	12	15	14	5	9	28	12	16
78	16	4	12	24	10	14	24	9	15	19	6	13
79	21	11	10	25	6	19	29	8	21	19	9	10
80～84	80	25	55	80	25	55	82	31	51	74	35	39
80	17	4	13	14	2	12	19	7	12	17	9	8
81	18	6	12	16	2	14	20	7	13	15	11	4
82	22	7	15	18	5	13	17	4	13	17	3	14
83	11	4	7	19	10	9	12	7	5	12	7	5
84	12	4	8	13	6	7	14	6	8	13	5	8
85～89	33	11	22	39	19	20	55	23	32	39	24	15
85	10	2	8	10	4	6	15	6	9	11	5	6
86	8	1	7	8	4	4	18	8	10	7	5	2
87	4	3	1	5	3	2	10	4	6	8	6	2
88	5	1	4	8	5	3	7	3	4	7	3	4
89	6	4	2	8	3	5	5	2	3	6	5	1
90～94	17	2	15	13	7	6	21	7	14	14	3	11
90	9	1	8	3	1	2	3	1	2	5	1	4
91	1	0	1	3	2	1	6	1	5	3	1	2
92	1	1	0	2	2	0	2	0	2	2	1	1
93	3	0	3	4	1	3	6	2	4	4	0	4
94	3	0	3	1	1	0	4	3	1	0	0	0
95～99	3	2	1	4	0	4	5	1	4	4	0	4
95	2	1	1	0	0	0	4	1	3	0	0	0
96	1	1	0	3	0	3	0	0	0	3	0	3
97	0	0	0	1	0	1	0	0	0	0	0	0
98	0	0	0	0	0	0	1	0	1	0	0	0
99	0	0	0	0	0	0	0	0	0	1	0	1
100以上	0	0	0	0	0	0	0	0	0	1	1	0
不詳者	0	0	0	0	0	0	0	0	0	0	0	0

町丁・男女・年齢別人口 - 世田谷地域

平成16年1月1日

年齢	弦巻4丁目			弦巻5丁目			経堂出張所			宮坂1丁目		
	総数	男	女	総数	男	女	総数	男	女	総数	男	女
総数	3,905	1,800	2,105	5,995	2,761	3,234	45,290	21,770	23,520	3,909	1,875	2,034
0～4	168	81	87	253	145	108	1,429	753	676	93	51	42
0	32	16	16	40	18	22	257	125	132	13	5	8
1	39	17	22	51	29	22	311	161	150	27	14	13
2	29	14	15	42	24	18	282	147	135	19	13	6
3	38	22	16	68	41	27	279	151	128	15	11	4
4	30	12	18	52	33	19	300	169	131	19	8	11
5～9	155	65	90	242	137	105	1,513	758	755	113	52	61
5	23	9	14	51	27	24	295	145	150	23	13	10
6	35	16	19	56	37	19	285	140	145	20	9	11
7	25	13	12	41	23	18	312	154	158	23	9	14
8	31	14	17	39	16	23	302	142	160	30	14	16
9	41	13	28	55	34	21	319	177	142	17	7	10
10～14	127	56	71	250	131	119	1,570	798	772	132	68	64
10	26	9	17	48	27	21	312	154	158	21	9	12
11	22	11	11	52	31	21	322	167	155	24	15	9
12	19	12	7	56	27	29	292	150	142	24	10	14
13	32	11	21	56	25	31	315	151	164	32	18	14
14	28	13	15	38	21	17	329	176	153	31	16	15
15～19	164	83	81	502	114	388	1,989	1,017	972	164	89	75
15	24	13	11	47	28	19	343	164	179	29	13	16
16	31	19	12	46	28	18	354	173	181	27	18	9
17	28	13	15	35	16	19	354	166	188	24	16	8
18	35	16	19	97	18	79	412	203	209	38	15	23
19	46	22	24	277	24	253	526	311	215	46	27	19
20～24	291	108	183	431	146	285	3,878	2,049	1,829	364	194	170
20	47	18	29	138	26	112	613	344	269	48	27	21
21	68	24	44	74	23	51	734	396	338	65	30	35
22	74	23	51	78	37	41	780	416	364	76	43	33
23	49	19	30	62	29	33	823	440	383	83	47	36
24	53	24	29	79	31	48	928	453	475	92	47	45
25～29	371	174	197	409	186	223	4,395	2,160	2,235	395	212	183
25	64	29	35	72	44	28	906	456	450	71	35	36
26	67	36	31	74	35	39	872	428	444	89	53	36
27	79	31	48	82	34	48	886	426	460	93	49	44
28	77	40	37	96	41	55	843	405	438	69	35	34
29	84	38	46	85	32	53	888	445	443	73	40	33
30～34	374	178	196	515	264	251	4,167	2,007	2,160	332	178	154
30	80	43	37	89	49	40	896	430	466	66	38	28
31	70	37	33	88	43	45	871	423	448	79	46	33
32	73	36	37	119	50	69	801	396	405	57	30	27
33	78	31	47	125	67	58	776	382	394	59	29	30
34	73	31	42	94	55	39	823	376	447	71	35	36
35～39	382	183	199	557	289	268	3,912	1,994	1,918	292	143	149
35	82	36	46	94	48	46	778	380	398	60	29	31
36	72	35	37	129	68	61	925	482	443	63	31	32
37	61	30	31	100	49	51	651	340	311	44	25	19
38	99	42	57	136	75	61	816	396	420	61	24	37
39	68	40	28	98	49	49	742	396	346	64	34	30
40～44	307	142	165	452	236	216	3,352	1,640	1,712	258	127	131
40	76	32	44	96	60	36	773	390	383	68	36	32
41	64	25	39	85	42	43	680	329	351	59	29	30
42	56	31	25	97	56	41	630	310	320	46	20	26
43	62	27	35	89	40	49	614	293	321	50	24	26
44	49	27	22	85	38	47	655	318	337	35	18	17
45～49	263	145	118	436	207	229	2,819	1,369	1,450	237	117	120
45	47	28	19	84	40	44	587	291	296	53	27	26
46	52	27	25	71	31	40	563	273	290	51	26	25
47	53	29	24	87	42	45	528	259	269	34	19	15
48	53	30	23	104	51	53	549	262	287	56	25	31
49	58	31	27	90	43	47	592	284	308	43	20	23

町丁・男女・年齢別人口 - 世田谷地域

平成16年1月1日

年齢	弦巻4丁目			弦巻5丁目			経堂出張所			宮坂1丁目		
	総数	男	女	総数	男	女	総数	男	女	総数	男	女
50～54	273	122	151	417	213	204	3,001	1,494	1,507	258	122	136
50	50	15	35	67	37	30	550	287	263	49	23	26
51	45	25	20	64	31	33	562	275	287	39	20	19
52	46	23	23	86	37	49	566	264	302	54	26	28
53	63	30	33	85	46	39	617	315	302	62	28	34
54	69	29	40	115	62	53	706	353	353	54	25	29
55～59	286	151	135	376	192	184	2,940	1,373	1,567	271	120	151
55	58	27	31	115	57	58	696	327	369	49	24	25
56	76	40	36	78	43	35	748	357	391	80	28	52
57	47	29	18	62	32	30	484	229	255	45	22	23
58	53	27	26	62	33	29	456	220	236	45	25	20
59	52	28	24	59	27	32	556	240	316	52	21	31
60～64	193	87	106	312	151	161	2,590	1,252	1,338	246	116	130
60	39	17	22	60	24	36	596	285	311	65	31	34
61	42	19	23	71	39	32	548	280	268	53	28	25
62	34	16	18	59	26	33	533	242	291	49	19	30
63	43	22	21	70	35	35	493	244	249	40	18	22
64	35	13	22	52	27	25	420	201	219	39	20	19
65～69	140	62	78	307	134	173	2,150	920	1,230	190	80	110
65	26	13	13	60	20	40	421	186	235	43	18	25
66	23	11	12	61	28	33	444	194	250	27	13	14
67	26	16	10	61	30	31	423	188	235	32	11	21
68	27	7	20	55	27	28	440	187	253	41	17	24
69	38	15	23	70	29	41	422	165	257	47	21	26
70～74	144	62	82	226	105	121	2,031	869	1,162	200	80	120
70	30	13	17	52	19	33	413	180	233	41	18	23
71	30	16	14	40	21	19	434	187	247	43	17	26
72	27	13	14	44	25	19	367	157	210	35	16	19
73	32	13	19	50	23	27	411	170	241	43	15	28
74	25	7	18	40	17	23	406	175	231	38	14	24
75～79	131	53	78	164	59	105	1,580	638	942	142	61	81
75	27	13	14	41	18	23	313	122	191	26	10	16
76	23	11	12	33	10	23	364	155	209	29	13	16
77	31	16	15	29	11	18	301	130	171	24	9	15
78	30	9	21	34	13	21	304	115	189	31	12	19
79	20	4	16	27	7	20	298	116	182	32	17	15
80～84	69	21	48	83	29	54	1,016	383	633	110	37	73
80	20	6	14	15	5	10	245	100	145	20	7	13
81	15	3	12	24	10	14	225	94	131	28	11	17
82	9	4	5	13	7	6	209	69	140	18	3	15
83	14	5	9	16	4	12	191	64	127	27	11	16
84	11	3	8	15	3	12	146	56	90	17	5	12
85～89	52	24	28	43	16	27	607	197	410	74	19	55
85	9	4	5	11	5	6	135	41	94	13	4	9
86	19	8	11	7	2	5	144	46	98	23	5	18
87	13	8	5	12	5	7	117	40	77	10	1	9
88	5	3	2	4	1	3	108	46	62	17	6	11
89	6	1	5	9	3	6	103	24	79	11	3	8
90～94	13	3	10	15	7	8	277	83	194	30	6	24
90	3	0	3	6	3	3	78	25	53	8	4	4
91	5	2	3	3	1	2	54	11	43	9	2	7
92	3	0	3	3	1	2	63	23	40	5	0	5
93	2	1	1	1	1	0	53	17	36	4	0	4
94	0	0	0	2	1	1	29	7	22	4	0	4
95～99	1	0	1	4	0	4	66	16	50	8	3	5
95	0	0	0	1	0	1	27	7	20	2	1	1
96	0	0	0	2	0	2	21	6	15	2	1	1
97	0	0	0	1	0	1	5	2	3	3	1	2
98	0	0	0	0	0	0	9	0	9	1	0	1
99	1	0	1	0	0	0	4	1	3	0	0	0
100以上	1	0	1	1	0	1	8	0	8	0	0	0
不詳者	0	0	0	0	0	0	0	0	0	0	0	0

町丁・男女・年齢別人口 - 世田谷地域

平成16年1月1日

年齢	宮坂2丁目			宮坂3丁目			桜丘1丁目			桜丘2丁目		
	総数	男	女	総数	男	女	総数	男	女	総数	男	女
総数	3,148	1,480	1,668	4,152	1,955	2,197	1,973	977	996	3,752	1,757	1,995
0～4	111	53	58	108	54	54	65	40	25	123	78	45
0	23	9	14	20	10	10	13	9	4	24	20	4
1	31	15	16	21	15	6	11	6	5	23	11	12
2	24	10	14	28	10	18	13	7	6	17	10	7
3	21	14	7	20	10	10	12	8	4	28	18	10
4	12	5	7	19	9	10	16	10	6	31	19	12
5～9	78	40	38	101	51	50	77	46	31	153	66	87
5	13	7	6	22	8	14	17	9	8	29	11	18
6	18	10	8	19	9	10	11	9	2	28	13	15
7	18	9	9	28	14	14	19	11	8	37	14	23
8	14	8	6	16	9	7	15	7	8	24	9	15
9	15	6	9	16	11	5	15	10	5	35	19	16
10～14	79	36	43	96	48	48	71	38	33	150	74	76
10	19	7	12	20	10	10	11	5	6	31	16	15
11	17	10	7	15	7	8	13	6	7	37	15	22
12	18	9	9	20	10	10	15	10	5	24	12	12
13	13	6	7	28	12	16	9	3	6	32	18	14
14	12	4	8	13	9	4	23	14	9	26	13	13
15～19	113	58	55	168	75	93	96	43	53	202	113	89
15	20	8	12	23	13	10	13	7	6	33	14	19
16	13	8	5	36	14	22	17	5	12	38	23	15
17	19	10	9	32	14	18	21	9	12	42	25	17
18	26	14	12	33	13	20	17	8	9	36	20	16
19	35	18	17	44	21	23	28	14	14	53	31	22
20～24	278	141	137	390	204	186	169	95	74	309	152	157
20	31	15	16	62	35	27	24	15	9	51	21	30
21	53	29	24	72	49	23	39	27	12	54	27	27
22	49	27	22	60	18	42	43	25	18	57	28	29
23	68	37	31	90	49	41	36	16	20	66	39	27
24	77	33	44	106	53	53	27	12	15	81	37	44
25～29	364	172	192	437	223	214	178	93	85	287	129	158
25	73	35	38	105	49	56	40	23	17	65	30	35
26	74	30	44	71	36	35	40	20	20	56	20	36
27	81	43	38	84	44	40	35	20	15	59	20	39
28	67	28	39	87	43	44	32	18	14	57	28	29
29	69	36	33	90	51	39	31	12	19	50	31	19
30～34	355	167	188	436	214	222	167	76	91	298	143	155
30	92	44	48	87	44	43	46	20	26	66	32	34
31	74	34	40	95	47	48	29	15	14	61	31	30
32	65	32	33	83	40	43	34	11	23	60	27	33
33	61	28	33	84	38	46	29	18	11	54	26	28
34	63	29	34	87	45	42	29	12	17	57	27	30
35～39	238	128	110	361	188	173	158	81	77	292	140	152
35	41	17	24	71	37	34	26	13	13	52	25	27
36	63	35	28	88	52	36	36	19	17	73	42	31
37	45	32	13	64	30	34	23	11	12	47	21	26
38	42	21	21	76	34	42	40	22	18	66	29	37
39	47	23	24	62	35	27	33	16	17	54	23	31
40～44	203	100	103	272	131	141	132	64	68	268	121	147
40	45	26	19	63	29	34	35	15	20	56	23	33
41	46	23	23	56	25	31	35	21	14	56	26	30
42	41	19	22	52	32	20	25	9	16	49	24	25
43	35	16	19	52	21	31	15	7	8	59	23	36
44	36	16	20	49	24	25	22	12	10	48	25	23
45～49	180	85	95	221	79	142	158	86	72	244	126	118
45	39	18	21	43	15	28	35	17	18	46	24	22
46	34	18	16	39	12	27	28	16	12	58	27	31
47	36	19	17	37	19	18	33	18	15	43	23	20
48	33	15	18	43	16	27	26	14	12	45	23	22
49	38	15	23	59	17	42	36	21	15	52	29	23

町丁・男女・年齢別人口 - 世田谷地域

平成16年1月1日

年齢	宮坂2丁目			宮坂3丁目			桜丘1丁目			桜丘2丁目		
	総数	男	女	総数	男	女	総数	男	女	総数	男	女
50～54	187	93	94	282	140	142	122	54	68	262	134	128
50	32	19	13	54	22	32	19	11	8	53	33	20
51	40	22	18	55	27	28	30	11	19	43	19	24
52	34	15	19	52	28	24	20	6	14	42	19	23
53	34	20	14	56	32	24	25	13	12	53	24	29
54	47	17	30	65	31	34	28	13	15	71	39	32
55～59	220	99	121	291	131	160	137	67	70	248	113	135
55	58	22	36	66	30	36	34	15	19	54	19	35
56	56	31	25	78	39	39	34	14	20	58	31	27
57	33	13	20	49	23	26	21	14	7	48	19	29
58	36	14	22	42	15	27	20	11	9	42	18	24
59	37	19	18	56	24	32	28	13	15	46	26	20
60～64	194	96	98	269	126	143	101	53	48	217	100	117
60	55	28	27	60	29	31	24	9	15	47	22	25
61	34	16	18	56	25	31	20	13	7	43	25	18
62	33	12	21	55	22	33	20	11	9	43	19	24
63	43	25	18	55	27	28	23	14	9	57	24	33
64	29	15	14	43	23	20	14	6	8	27	10	17
65～69	151	67	84	251	116	135	84	40	44	182	77	105
65	22	7	15	56	29	27	9	7	2	26	13	13
66	34	20	14	54	21	33	17	7	10	42	19	23
67	30	14	16	38	23	15	19	11	8	43	18	25
68	27	12	15	46	16	30	23	13	10	41	19	22
69	38	14	24	57	27	30	16	2	14	30	8	22
70～74	129	58	71	167	77	90	87	36	51	197	81	116
70	28	16	12	46	20	26	17	8	9	38	18	20
71	28	13	15	33	14	19	16	8	8	31	12	19
72	20	6	14	33	13	20	17	6	11	37	14	23
73	24	9	15	30	14	16	20	8	12	50	21	29
74	29	14	15	25	16	9	17	6	11	41	16	25
75～79	109	42	67	137	53	84	71	28	43	125	54	71
75	21	7	14	34	9	25	15	6	9	19	6	13
76	24	14	10	21	10	11	15	9	6	32	10	22
77	22	9	13	25	12	13	14	5	9	22	12	10
78	20	7	13	27	11	16	10	1	9	30	15	15
79	22	5	17	30	11	19	17	7	10	22	11	11
80～84	78	27	51	85	30	55	61	24	37	101	30	71
80	24	8	16	22	9	13	14	6	8	23	6	17
81	13	5	8	23	9	14	9	3	6	23	10	13
82	18	5	13	15	3	12	15	8	7	17	4	13
83	13	3	10	13	6	7	13	3	10	22	5	17
84	10	6	4	12	3	9	10	4	6	16	5	11
85～89	45	10	35	47	9	38	24	7	17	66	19	47
85	9	3	6	11	3	8	8	2	6	12	4	8
86	10	2	8	7	2	5	8	2	6	14	5	9
87	11	3	8	7	0	7	1	0	1	21	4	17
88	8	2	6	9	2	7	3	0	3	11	4	7
89	7	0	7	13	2	11	4	3	1	8	2	6
90～94	29	7	22	24	5	19	10	4	6	25	6	19
90	8	1	7	4	0	4	1	0	1	8	3	5
91	4	2	2	7	0	7	3	1	2	7	1	6
92	9	2	7	5	3	2	3	2	1	5	2	3
93	7	2	5	7	2	5	2	1	1	4	0	4
94	1	0	1	1	0	1	1	0	1	1	0	1
95～99	7	1	6	9	1	8	4	2	2	2	1	1
95	5	1	4	4	0	4	2	1	1	0	0	0
96	0	0	0	3	1	2	1	1	0	1	1	0
97	0	0	0	1	0	1	0	0	0	0	0	0
98	2	0	2	1	0	1	0	0	0	1	0	1
99	0	0	0	0	0	0	1	0	1	0	0	0
100以上	0	0	0	0	0	0	1	0	1	1	0	1
不詳者	0	0	0	0	0	0	0	0	0	0	0	0

町丁・男女・年齢別人口 - 世田谷地域

平成16年1月1日

年齢	桜丘3丁目			桜丘4丁目			桜丘5丁目			経堂1丁目		
	総数	男	女	総数	男	女	総数	男	女	総数	男	女
総数	3,656	1,787	1,869	3,607	1,796	1,811	3,565	1,701	1,864	3,859	1,816	2,043
0～4	137	64	73	149	74	75	129	69	60	98	51	47
0	21	8	13	27	12	15	27	11	16	20	12	8
1	31	17	14	29	11	18	26	15	11	24	9	15
2	24	12	12	27	17	10	30	16	14	18	8	10
3	25	8	17	29	14	15	21	10	11	20	10	10
4	36	19	17	37	20	17	25	17	8	16	12	4
5～9	151	65	86	135	74	61	141	70	71	88	45	43
5	29	14	15	26	14	12	27	13	14	14	9	5
6	30	14	16	23	12	11	27	10	17	23	13	10
7	25	8	17	27	19	8	30	17	13	15	5	10
8	36	14	22	23	9	14	37	20	17	15	7	8
9	31	15	16	36	20	16	20	10	10	21	11	10
10～14	149	78	71	132	71	61	173	86	87	116	60	56
10	31	17	14	26	16	10	39	17	22	23	11	12
11	39	20	19	34	19	15	32	19	13	17	8	9
12	26	9	17	18	10	8	28	13	15	24	15	9
13	20	11	9	33	14	19	37	18	19	25	13	12
14	33	21	12	21	12	9	37	19	18	27	13	14
15～19	200	103	97	195	103	92	189	87	102	138	75	63
15	31	15	16	38	17	21	42	21	21	25	16	9
16	38	21	17	27	18	9	37	14	23	31	18	13
17	28	10	18	41	15	26	31	12	19	22	9	13
18	48	21	27	34	16	18	38	17	21	37	21	16
19	55	36	19	55	37	18	41	23	18	23	11	12
20～24	343	197	146	279	164	115	281	144	137	324	154	170
20	86	51	35	36	20	16	49	18	31	45	25	20
21	79	46	33	67	40	27	50	27	23	55	19	36
22	68	39	29	65	38	27	53	31	22	79	45	34
23	55	28	27	57	38	19	68	32	36	61	30	31
24	55	33	22	54	28	26	61	36	25	84	35	49
25～29	238	123	115	309	164	145	333	149	184	459	210	249
25	47	23	24	65	36	29	66	29	37	82	42	40
26	66	34	32	61	33	28	65	32	33	82	39	43
27	40	22	18	47	22	25	69	28	41	89	44	45
28	38	15	23	60	31	29	59	31	28	99	37	62
29	47	29	18	76	42	34	74	29	45	107	48	59
30～34	251	125	126	290	130	160	335	153	182	395	192	203
30	48	26	22	55	25	30	67	28	39	86	38	48
31	44	23	21	65	26	39	63	24	39	96	45	51
32	44	23	21	54	28	26	74	42	32	69	35	34
33	53	27	26	48	20	28	62	24	38	71	42	29
34	62	26	36	68	31	37	69	35	34	73	32	41
35～39	322	159	163	303	159	144	337	175	162	319	165	154
35	63	35	28	59	30	29	64	28	36	86	40	46
36	75	33	42	70	37	33	80	40	40	72	41	31
37	62	28	34	48	27	21	55	25	30	50	25	25
38	60	29	31	68	31	37	80	44	36	65	34	31
39	62	34	28	58	34	24	58	38	20	46	25	21
40～44	285	146	139	267	137	130	307	148	159	296	133	163
40	59	33	26	69	40	29	59	32	27	70	31	39
41	61	27	34	52	26	26	56	26	30	47	18	29
42	51	24	27	47	25	22	62	33	29	47	18	29
43	54	31	23	42	21	21	60	26	34	55	26	29
44	60	31	29	57	25	32	70	31	39	77	40	37
45～49	238	110	128	241	128	113	253	130	123	247	120	127
45	38	23	15	32	14	18	68	36	32	56	23	33
46	55	22	33	48	30	18	48	24	24	57	29	28
47	44	19	25	59	27	32	56	30	26	40	20	20
48	46	23	23	42	21	21	43	21	22	50	24	26
49	55	23	32	60	36	24	38	19	19	44	24	20

町丁・男女・年齢別人口 - 世田谷地域

平成16年1月1日

年齢	桜丘3丁目			桜丘4丁目			桜丘5丁目			経堂1丁目		
	総数	男	女	総数	男	女	総数	男	女	総数	男	女
50～54	274	135	139	264	123	141	237	129	108	240	120	120
50	51	27	24	49	26	23	58	32	26	38	20	18
51	50	21	29	52	18	34	38	24	14	41	19	22
52	48	23	25	59	30	29	45	16	29	48	23	25
53	52	20	32	48	27	21	49	32	17	51	26	25
54	73	44	29	56	22	34	47	25	22	62	32	30
55～59	243	121	122	246	118	128	181	83	98	233	107	126
55	55	31	24	71	43	28	46	23	23	63	30	33
56	56	29	27	58	28	30	53	23	30	60	24	36
57	46	20	26	30	13	17	29	15	14	31	15	16
58	44	23	21	40	19	21	23	9	14	35	16	19
59	42	18	24	47	15	32	30	13	17	44	22	22
60～64	190	95	95	218	103	115	168	80	88	211	111	100
60	46	25	21	52	25	27	42	17	25	49	24	25
61	51	28	23	54	23	31	34	20	14	45	24	21
62	41	19	22	44	22	22	28	12	16	51	25	26
63	34	15	19	36	19	17	29	17	12	28	15	13
64	18	8	10	32	14	18	35	14	21	38	23	15
65～69	169	70	99	166	82	84	146	59	87	169	65	104
65	31	15	16	39	19	20	31	15	16	35	9	26
66	26	14	12	33	17	16	34	12	22	33	15	18
67	50	22	28	24	14	10	29	12	17	33	13	20
68	29	11	18	37	13	24	27	12	15	35	14	21
69	33	8	25	33	19	14	25	8	17	33	14	19
70～74	158	64	94	145	65	80	140	57	83	196	85	111
70	36	16	20	26	10	16	22	6	16	35	14	21
71	25	10	15	40	16	24	28	16	12	55	24	31
72	27	11	16	24	15	9	30	13	17	38	19	19
73	40	17	23	32	12	20	27	12	15	30	10	20
74	30	10	20	23	12	11	33	10	23	38	18	20
75～79	152	65	87	122	47	75	107	36	71	143	50	93
75	26	10	16	29	13	16	21	9	12	27	9	18
76	43	19	24	29	10	19	22	8	14	30	11	19
77	33	18	15	24	11	13	26	9	17	32	12	20
78	25	6	19	16	5	11	22	6	16	27	7	20
79	25	12	13	24	8	16	16	4	12	27	11	16
80～84	83	37	46	71	27	44	64	29	35	100	39	61
80	22	11	11	17	6	11	19	9	10	32	12	20
81	14	5	9	17	6	11	11	3	8	14	7	7
82	15	3	12	19	8	11	13	7	6	26	7	19
83	18	12	6	13	4	9	7	4	3	14	6	8
84	14	6	8	5	3	2	14	6	8	14	7	7
85～89	50	19	31	49	20	29	34	11	23	48	20	28
85	14	4	10	12	5	7	8	1	7	8	3	5
86	10	4	6	12	4	8	5	3	2	16	6	10
87	9	5	4	10	4	6	7	4	3	9	6	3
88	7	3	4	9	6	3	7	2	5	8	3	5
89	10	3	7	6	1	5	7	1	6	7	2	5
90～94	20	10	10	21	5	16	9	5	4	30	12	18
90	6	3	3	2	1	1	4	2	2	9	2	7
91	0	0	0	7	2	5	1	0	1	4	0	4
92	5	1	4	6	0	6	2	2	0	7	4	3
93	4	2	2	3	1	2	2	1	1	7	4	3
94	5	4	1	3	1	2	0	0	0	3	2	1
95～99	3	1	2	4	2	2	1	1	0	9	2	7
95	1	1	0	3	1	2	1	1	0	3	1	2
96	2	0	2	1	1	0	0	0	0	4	1	3
97	0	0	0	0	0	0	0	0	0	0	0	0
98	0	0	0	0	0	0	0	0	0	2	0	2
99	0	0	0	0	0	0	0	0	0	0	0	0
100以上	0	0	0	1	0	1	0	0	0	0	0	0
不詳者	0	0	0	0	0	0	0	0	0	0	0	0

町丁・男女・年齢別人口 - 世田谷地域

平成16年1月1日

年齢	経堂2丁目			経堂3丁目			経堂4丁目			経堂5丁目		
	総数	男	女	総数	男	女	総数	男	女	総数	男	女
総数	2,945	1,398	1,547	2,783	1,350	1,433	4,058	1,983	2,075	3,883	1,895	1,988
0～4	76	40	36	94	48	46	109	53	56	137	78	59
0	12	5	7	13	5	8	21	7	14	23	12	11
1	14	8	6	18	8	10	19	10	9	37	22	15
2	18	9	9	14	7	7	26	14	12	24	14	10
3	21	12	9	21	13	8	22	9	13	24	14	10
4	11	6	5	28	15	13	21	13	8	29	16	13
5～9	58	27	31	134	71	63	121	77	44	163	74	89
5	14	5	9	26	15	11	20	11	9	35	16	19
6	12	6	6	25	12	13	20	10	10	29	13	16
7	9	4	5	31	19	12	21	12	9	29	13	16
8	8	3	5	22	6	16	29	20	9	33	16	17
9	15	9	6	30	19	11	31	24	7	37	16	21
10～14	67	28	39	121	62	59	137	62	75	147	87	60
10	10	6	4	27	15	12	21	7	14	33	18	15
11	11	4	7	21	7	14	28	16	12	34	21	13
12	18	10	8	21	10	11	29	15	14	27	17	10
13	14	4	10	20	11	9	25	9	16	27	14	13
14	14	4	10	32	19	13	34	15	19	26	17	9
15～19	93	49	44	122	62	60	168	102	66	141	58	83
15	17	10	7	14	6	8	29	17	12	29	7	22
16	14	5	9	26	10	16	29	13	16	21	6	15
17	17	9	8	23	12	11	25	11	14	29	14	15
18	18	9	9	30	16	14	33	21	12	24	12	12
19	27	16	11	29	18	11	52	40	12	38	19	19
20～24	237	123	114	221	109	112	390	219	171	293	153	140
20	29	19	10	41	23	18	62	44	18	49	31	18
21	30	14	16	43	23	20	77	39	38	50	26	24
22	47	28	19	40	18	22	82	43	39	61	33	28
23	59	31	28	48	26	22	72	38	34	60	29	31
24	72	31	41	49	19	30	97	55	42	73	34	39
25～29	372	185	187	237	122	115	370	177	193	416	201	215
25	83	37	46	49	29	20	79	45	34	81	43	38
26	86	41	45	46	24	22	63	28	35	73	38	35
27	67	35	32	49	23	26	81	35	46	92	41	51
28	76	38	38	42	21	21	80	40	40	77	40	37
29	60	34	26	51	25	26	67	29	38	93	39	54
30～34	295	131	164	259	118	141	361	177	184	393	203	190
30	77	31	46	52	23	29	73	32	41	81	49	32
31	54	27	27	43	20	23	78	33	45	90	52	38
32	65	30	35	53	23	30	73	37	36	70	38	32
33	56	28	28	60	27	33	73	43	30	66	32	34
34	43	15	28	51	25	26	64	32	32	86	32	54
35～39	267	146	121	272	137	135	340	162	178	411	211	200
35	51	23	28	56	27	29	73	40	33	76	36	40
36	73	35	38	67	30	37	79	40	39	86	47	39
37	39	27	12	43	21	22	55	28	27	76	40	36
38	53	29	24	50	27	23	66	27	39	89	45	44
39	51	32	19	56	32	24	67	27	40	84	43	41
40～44	203	101	102	216	107	109	288	151	137	357	174	183
40	45	21	24	50	27	23	66	33	33	88	44	44
41	38	20	18	41	22	19	62	36	26	71	30	41
42	44	23	21	37	16	21	60	35	25	69	32	37
43	33	18	15	43	19	24	51	24	27	65	37	28
44	43	19	24	45	23	22	49	23	26	64	31	33
45～49	131	59	72	175	86	89	246	115	131	248	128	120
45	28	12	16	33	20	13	48	25	23	68	37	31
46	23	11	12	33	14	19	39	17	22	50	27	23
47	23	10	13	33	17	16	51	19	32	39	19	20
48	29	14	15	37	17	20	53	26	27	46	23	23
49	28	12	16	39	18	21	55	28	27	45	22	23

町丁・男女・年齢別人口 - 世田谷地域

平成16年1月1日

年齢	経堂2丁目			経堂3丁目			経堂4丁目			経堂5丁目		
	総数	男	女	総数	男	女	総数	男	女	総数	男	女
50～54	190	97	93	154	82	72	262	131	131	269	134	135
50	32	16	16	27	16	11	46	21	25	42	21	21
51	32	14	18	41	21	20	43	27	16	58	32	26
52	38	20	18	26	15	11	43	14	29	57	29	28
53	40	20	20	22	10	12	64	31	33	61	32	29
54	48	27	21	38	20	18	66	38	28	51	20	31
55～59	206	90	116	166	79	87	258	130	128	240	115	125
55	39	19	20	45	15	30	55	28	27	61	28	33
56	51	26	25	29	18	11	71	39	32	64	27	37
57	37	13	24	31	17	14	46	25	21	38	20	18
58	35	16	19	26	14	12	32	18	14	36	22	14
59	44	16	28	35	15	20	54	20	34	41	18	23
60～64	222	117	105	154	69	85	233	103	130	167	83	84
60	49	27	22	26	10	16	48	20	28	33	18	15
61	41	22	19	42	22	20	42	16	26	33	18	15
62	51	24	27	26	12	14	60	27	33	32	18	14
63	36	19	17	32	14	18	42	22	20	38	15	23
64	45	25	20	28	11	17	41	18	23	31	14	17
65～69	146	60	86	143	63	80	220	89	131	133	52	81
65	25	11	14	24	12	12	53	22	31	27	9	18
66	40	23	17	34	10	24	41	14	27	29	9	20
67	24	9	15	28	12	16	45	19	26	28	10	18
68	33	8	25	28	14	14	44	21	23	29	17	12
69	24	9	15	29	15	14	37	13	24	20	7	13
70～74	141	62	79	126	57	69	203	85	118	142	62	80
70	25	12	13	30	12	18	46	21	25	23	9	14
71	28	10	18	24	10	14	48	23	25	35	14	21
72	25	11	14	27	11	16	28	11	17	26	11	15
73	35	17	18	27	12	15	30	12	18	23	11	12
74	28	12	16	18	12	6	51	18	33	35	17	18
75～79	108	42	66	99	47	52	161	68	93	104	45	59
75	20	8	12	16	12	4	28	8	20	31	15	16
76	30	13	17	29	13	16	43	20	23	17	5	12
77	16	3	13	14	5	9	26	15	11	23	10	13
78	23	10	13	27	14	13	29	11	18	17	10	7
79	19	8	11	13	3	10	35	14	21	16	5	11
80～84	70	24	46	44	18	26	95	42	53	54	19	35
80	12	6	6	6	3	3	22	14	8	12	3	9
81	24	10	14	13	6	7	24	12	12	12	7	5
82	9	3	6	8	3	5	21	7	14	15	8	7
83	11	0	11	9	2	7	20	8	12	11	0	11
84	14	5	9	8	4	4	8	1	7	4	1	3
85～89	39	10	29	29	9	20	58	30	28	44	14	30
85	6	1	5	6	1	5	18	6	12	10	4	6
86	12	2	10	8	3	5	10	3	7	9	5	4
87	6	3	3	4	1	3	10	7	3	12	2	10
88	6	2	4	6	3	3	15	12	3	2	1	1
89	9	2	7	5	1	4	5	2	3	11	2	9
90～94	18	6	12	15	4	11	31	9	22	15	4	11
90	8	3	5	1	0	1	10	4	6	9	2	7
91	0	0	0	5	3	2	6	0	6	1	0	1
92	2	1	1	4	1	3	7	4	3	3	1	2
93	4	2	2	2	0	2	6	1	5	1	1	0
94	4	0	4	3	0	3	2	0	2	1	0	1
95～99	6	1	5	2	0	2	6	1	5	5	0	5
95	3	0	3	0	0	0	3	0	3	0	0	0
96	2	0	2	0	0	0	1	0	1	4	0	4
97	0	0	0	0	0	0	1	1	0	0	0	0
98	0	0	0	1	0	1	0	0	0	1	0	1
99	1	1	0	1	0	1	1	0	1	0	0	0
100以上	0	0	0	0	0	0	1	0	1	4	0	4
不詳者	0	0	0	0	0	0	0	0	0	0	0	0

町丁・男女・年齢別人口 - 世田谷地域

平成16年1月1日

年齢	下馬出張所			下馬1丁目			下馬2丁目			下馬3丁目		
	総数	男	女	総数	男	女	総数	男	女	総数	男	女
総数	39,355	18,779	20,576	4,903	2,391	2,512	6,586	3,031	3,555	3,514	1,690	1,824
0～4	1,432	733	699	189	87	102	194	102	92	136	60	76
0	262	125	137	39	14	25	39	19	20	31	11	20
1	324	170	154	43	20	23	37	24	13	24	7	17
2	259	138	121	26	15	11	37	22	15	24	12	12
3	293	145	148	43	15	28	41	18	23	31	14	17
4	294	155	139	38	23	15	40	19	21	26	16	10
5～9	1,352	668	684	183	94	89	184	81	103	126	67	59
5	290	135	155	43	22	21	36	15	21	27	14	13
6	284	130	154	42	18	24	36	11	25	27	11	16
7	235	117	118	33	14	19	32	16	16	20	13	7
8	266	140	126	27	16	11	37	17	20	27	16	11
9	277	146	131	38	24	14	43	22	21	25	13	12
10～14	1,292	690	602	147	77	70	191	94	97	128	66	62
10	259	134	125	27	14	13	37	14	23	26	12	14
11	251	125	126	39	17	22	34	17	17	18	9	9
12	256	145	111	29	19	10	49	25	24	26	13	13
13	274	160	114	24	10	14	40	26	14	27	12	15
14	252	126	126	28	17	11	31	12	19	31	20	11
15～19	1,458	738	720	151	79	72	234	121	113	143	77	66
15	266	124	142	32	16	16	34	14	20	23	10	13
16	267	152	115	29	18	11	41	25	16	28	16	12
17	283	142	141	29	18	11	56	30	26	26	15	11
18	292	148	144	32	17	15	43	23	20	33	17	16
19	350	172	178	29	10	19	60	29	31	33	19	14
20～24	2,621	1,309	1,312	321	156	165	415	218	197	260	136	124
20	385	176	209	41	19	22	59	22	37	32	14	18
21	467	239	228	60	29	31	75	32	43	51	27	24
22	542	272	270	66	32	34	74	40	34	54	30	24
23	566	294	272	68	30	38	83	46	37	59	39	20
24	661	328	333	86	46	40	124	78	46	64	26	38
25～29	3,888	1,941	1,947	522	249	273	591	301	290	395	194	201
25	721	372	349	101	50	51	105	55	50	76	42	34
26	746	362	384	77	32	45	118	59	59	80	35	45
27	808	415	393	119	62	57	126	67	59	84	42	42
28	778	392	386	109	56	53	110	53	57	89	47	42
29	835	400	435	116	49	67	132	67	65	66	28	38
30～34	4,159	2,022	2,137	586	290	296	608	314	294	362	184	178
30	886	431	455	117	50	67	135	79	56	97	46	51
31	867	421	446	131	68	63	131	66	65	60	33	27
32	778	381	397	110	55	55	121	64	57	67	36	31
33	831	424	407	122	68	54	109	57	52	68	32	36
34	797	365	432	106	49	57	112	48	64	70	37	33
35～39	3,655	1,859	1,796	491	255	236	451	247	204	315	170	145
35	798	406	392	110	60	50	108	48	60	65	36	29
36	805	412	393	112	53	59	94	63	31	74	36	38
37	601	307	294	67	42	25	75	38	37	47	23	24
38	761	379	382	105	51	54	83	54	29	68	39	29
39	690	355	335	97	49	48	91	44	47	61	36	25
40～44	2,771	1,385	1,386	337	176	161	371	185	186	258	120	138
40	655	328	327	84	44	40	93	54	39	56	24	32
41	536	260	276	70	38	32	72	34	38	51	19	32
42	589	300	289	56	28	28	75	37	38	62	30	32
43	517	263	254	69	37	32	68	35	33	48	23	25
44	474	234	240	58	29	29	63	25	38	41	24	17
45～49	2,301	1,158	1,143	269	149	120	315	140	175	207	106	101
45	531	272	259	64	42	22	60	23	37	43	22	21
46	445	224	221	57	29	28	64	32	32	39	20	19
47	464	237	227	60	28	32	63	24	39	41	20	21
48	453	226	227	52	30	22	75	37	38	45	23	22
49	408	199	209	36	20	16	53	24	29	39	21	18

町丁・男女・年齢別人口 - 世田谷地域

平成16年1月1日

年齢	下馬出張所			下馬1丁目			下馬2丁目			下馬3丁目		
	総数	男	女	総数	男	女	総数	男	女	総数	男	女
50～54	2,525	1,234	1,291	313	161	152	430	206	224	208	111	97
50	441	211	230	56	35	21	77	29	48	39	23	16
51	463	222	241	54	24	30	78	40	38	40	24	16
52	505	245	260	58	24	34	84	48	36	39	18	21
53	522	256	266	58	33	25	94	38	56	41	23	18
54	594	300	294	87	45	42	97	51	46	49	23	26
55～59	2,436	1,163	1,273	274	139	135	454	218	236	199	84	115
55	614	314	300	60	33	27	113	58	55	51	22	29
56	617	281	336	82	44	38	104	48	56	56	25	31
57	388	179	209	49	21	28	67	26	41	21	9	12
58	373	174	199	38	17	21	92	49	43	28	14	14
59	444	215	229	45	24	21	78	37	41	43	14	29
60～64	2,260	1,022	1,238	271	129	142	488	209	279	185	73	112
60	498	218	280	62	26	36	113	45	68	45	21	24
61	475	228	247	54	30	24	99	53	46	42	16	26
62	499	246	253	58	32	26	100	47	53	42	19	23
63	414	167	247	47	20	27	87	23	64	33	10	23
64	374	163	211	50	21	29	89	41	48	23	7	16
65～69	2,069	946	1,123	241	123	118	501	211	290	148	79	69
65	385	183	202	39	20	19	80	33	47	33	13	20
66	448	188	260	56	26	30	106	37	69	33	17	16
67	417	186	231	55	29	26	113	49	64	25	14	11
68	454	218	236	45	23	22	116	45	71	34	20	14
69	365	171	194	46	25	21	86	47	39	23	15	8
70～74	1,846	795	1,051	227	102	125	395	154	241	156	67	89
70	395	173	222	43	21	22	92	39	53	28	13	15
71	412	173	239	44	15	29	77	34	43	40	18	22
72	365	162	203	54	27	27	74	27	47	27	11	16
73	347	142	205	39	14	25	78	26	52	35	12	23
74	327	145	182	47	25	22	74	28	46	26	13	13
75～79	1,424	552	872	167	61	106	312	114	198	117	44	73
75	305	112	193	37	9	28	71	28	43	25	6	19
76	307	127	180	38	14	24	53	25	28	21	12	9
77	281	121	160	25	13	12	60	19	41	26	11	15
78	277	100	177	32	9	23	70	27	43	16	7	9
79	254	92	162	35	16	19	58	15	43	29	8	21
80～84	972	305	667	108	32	76	229	60	169	77	23	54
80	230	74	156	17	3	14	56	14	42	23	7	16
81	204	64	140	22	9	13	50	13	37	15	4	11
82	211	73	138	28	10	18	44	11	33	18	8	10
83	176	52	124	22	7	15	38	8	30	15	3	12
84	151	42	109	19	3	16	41	14	27	6	1	5
85～89	582	192	390	71	22	49	144	42	102	63	21	42
85	136	45	91	17	5	12	37	11	26	15	6	9
86	116	38	78	18	5	13	31	14	17	12	4	8
87	118	40	78	18	3	15	27	6	21	12	4	8
88	101	32	69	11	5	6	25	6	19	15	5	10
89	111	37	74	7	4	3	24	5	19	9	2	7
90～94	236	56	180	27	7	20	58	13	45	25	6	19
90	62	11	51	6	2	4	22	5	17	5	0	5
91	69	21	48	9	3	6	15	2	13	9	3	6
92	44	7	37	3	0	3	7	2	5	7	1	6
93	30	6	24	4	0	4	7	2	5	2	1	1
94	31	11	20	5	2	3	7	2	5	2	1	1
95～99	68	11	57	8	3	5	19	1	18	6	2	4
95	25	5	20	2	1	1	7	0	7	2	1	1
96	14	1	13	3	0	3	0	0	0	2	1	1
97	9	1	8	0	0	0	3	0	3	0	0	0
98	14	4	10	2	2	0	7	1	6	1	0	1
99	6	0	6	1	0	1	2	0	2	1	0	1
100以上	8	0	8	0	0	0	2	0	2	0	0	0
不詳者	0	0	0	0	0	0	0	0	0	0	0	0

町丁・男女・年齢別人口 - 世田谷地域

平成16年1月1日

年齢	下馬4丁目			下馬5丁目			下馬6丁目			野沢1丁目		
	総数	男	女	総数	男	女	総数	男	女	総数	男	女
総数	1,887	922	965	3,859	1,850	2,009	4,858	2,215	2,643	3,501	1,745	1,756
0～4	54	28	26	117	52	65	172	97	75	161	88	73
0	8	6	2	15	5	10	22	13	9	35	23	12
1	17	9	8	30	16	14	42	25	17	40	18	22
2	10	3	7	27	11	16	32	17	15	32	16	16
3	8	4	4	17	8	9	41	27	14	27	15	12
4	11	6	5	28	12	16	35	15	20	27	16	11
5～9	48	27	21	147	59	88	135	64	71	128	64	64
5	10	6	4	42	12	30	23	15	8	24	5	19
6	5	3	2	27	13	14	33	14	19	26	16	10
7	7	3	4	18	10	8	29	15	14	24	12	12
8	11	7	4	31	11	20	25	11	14	27	15	12
9	15	8	7	29	13	16	25	9	16	27	16	11
10～14	79	45	34	132	71	61	146	72	74	120	62	58
10	15	8	7	30	20	10	24	9	15	27	13	14
11	13	5	8	29	14	15	28	17	11	21	13	8
12	14	9	5	19	11	8	33	17	16	21	11	10
13	17	10	7	28	15	13	35	20	15	30	15	15
14	20	13	7	26	11	15	26	9	17	21	10	11
15～19	86	45	41	145	78	67	201	92	109	115	58	57
15	14	8	6	28	11	17	41	20	21	25	11	14
16	19	11	8	21	15	6	38	17	21	14	10	4
17	15	6	9	34	21	13	43	15	28	18	8	10
18	19	10	9	29	17	12	34	20	14	19	6	13
19	19	10	9	33	14	19	45	20	25	39	23	16
20～24	112	65	47	234	107	127	342	157	185	219	115	104
20	10	6	4	38	20	18	53	23	30	32	18	14
21	23	16	7	38	19	19	58	28	30	38	23	15
22	21	10	11	49	24	25	74	34	40	51	22	29
23	29	15	14	51	21	30	77	40	37	47	28	19
24	29	18	11	58	23	35	80	32	48	51	24	27
25～29	183	103	80	350	172	178	504	250	254	331	163	168
25	32	18	14	63	34	29	82	41	41	58	34	24
26	46	28	18	72	31	41	96	43	53	69	32	37
27	37	20	17	71	31	40	114	60	54	67	32	35
28	23	15	8	68	35	33	108	53	55	63	32	31
29	45	22	23	76	41	35	104	53	51	74	33	41
30～34	179	78	101	423	219	204	539	232	307	417	220	197
30	43	20	23	91	51	40	115	48	67	90	44	46
31	36	17	19	87	49	38	110	46	64	82	41	41
32	28	11	17	72	36	36	110	46	64	71	41	30
33	35	19	16	86	42	44	97	48	49	96	51	45
34	37	11	26	87	41	46	107	44	63	78	43	35
35～39	166	87	79	358	171	187	423	180	243	407	227	180
35	36	20	16	78	41	37	100	45	55	89	46	43
36	37	21	16	78	40	38	90	30	60	97	54	43
37	28	13	15	64	25	39	67	33	34	66	39	27
38	31	17	14	71	33	38	106	39	67	76	38	38
39	34	16	18	67	32	35	60	33	27	79	50	29
40～44	133	63	70	282	142	140	337	168	169	303	153	150
40	26	14	12	63	38	25	79	38	41	71	28	43
41	28	13	15	56	21	35	68	37	31	66	33	33
42	36	16	20	60	31	29	71	35	36	62	32	30
43	25	10	15	48	27	21	64	30	34	63	37	26
44	18	10	8	55	25	30	55	28	27	41	23	18
45～49	128	70	58	243	131	112	287	140	147	209	109	100
45	35	20	15	67	34	33	66	34	32	54	30	24
46	25	10	15	36	15	21	63	31	32	50	29	21
47	27	15	12	46	31	15	50	26	24	32	17	15
48	24	15	9	49	23	26	43	18	25	43	20	23
49	17	10	7	45	28	17	65	31	34	30	13	17

町丁・男女・年齢別人口 - 世田谷地域

平成16年1月1日

年齢	下馬4丁目			下馬5丁目			下馬6丁目			野沢1丁目		
	総数	男	女	総数	男	女	総数	男	女	総数	男	女
50～54	130	63	67	230	104	126	334	159	175	196	93	103
50	23	12	11	40	13	27	67	32	35	30	12	18
51	20	7	13	42	20	22	54	24	30	44	25	19
52	24	11	13	45	18	27	60	27	33	33	15	18
53	32	14	18	52	22	30	60	32	28	37	18	19
54	31	19	12	51	31	20	93	44	49	52	23	29
55～59	133	59	74	242	126	116	317	153	164	192	93	99
55	31	12	19	65	37	28	78	37	41	55	30	25
56	26	8	18	61	28	33	80	39	41	53	26	27
57	22	11	11	33	21	12	56	28	28	27	16	11
58	26	10	16	33	18	15	41	15	26	29	9	20
59	28	18	10	50	22	28	62	34	28	28	12	16
60～64	120	56	64	225	105	120	252	121	131	162	81	81
60	20	9	11	51	23	28	60	27	33	38	17	21
61	24	15	9	46	18	28	58	27	31	22	11	11
62	36	12	24	43	21	22	53	29	24	46	25	21
63	16	7	9	53	24	29	36	19	17	28	12	16
64	24	13	11	32	19	13	45	19	26	28	16	12
65～69	87	42	45	208	97	111	216	85	131	157	75	82
65	23	10	13	34	17	17	36	18	18	34	22	12
66	11	5	6	44	15	29	50	15	35	31	17	14
67	20	9	11	44	23	21	42	15	27	21	7	14
68	18	10	8	49	28	21	46	22	24	43	18	25
69	15	8	7	37	14	23	42	15	27	28	11	17
70～74	80	36	44	204	91	113	213	85	128	148	68	80
70	15	6	9	48	19	29	43	18	25	37	17	20
71	20	8	12	51	22	29	51	20	31	30	11	19
72	13	6	7	43	20	23	40	18	22	27	14	13
73	15	5	10	29	15	14	34	13	21	33	17	16
74	17	11	6	33	15	18	45	16	29	21	9	12
75～79	74	23	51	148	70	78	173	73	100	115	41	74
75	16	5	11	30	13	17	39	17	22	20	7	13
76	19	5	14	37	23	14	31	14	17	29	10	19
77	17	4	13	37	17	20	33	20	13	22	7	15
78	9	3	6	26	12	14	48	14	34	21	6	15
79	13	6	7	18	5	13	22	8	14	23	11	12
80～84	51	21	30	95	31	64	150	47	103	55	21	34
80	12	5	7	29	14	15	32	7	25	17	12	5
81	12	5	7	17	4	13	27	7	20	11	3	8
82	9	4	5	27	9	18	35	16	19	9	2	7
83	11	6	5	12	2	10	29	8	21	9	1	8
84	7	1	6	10	2	8	27	9	18	9	3	6
85～89	28	8	20	51	19	32	69	28	41	46	12	34
85	5	1	4	16	7	9	14	3	11	10	5	5
86	6	1	5	8	3	5	11	4	7	8	0	8
87	6	3	3	8	3	5	11	7	4	10	4	6
88	5	1	4	8	2	6	12	3	9	8	0	8
89	6	2	4	11	4	7	21	11	10	10	3	7
90～94	13	2	11	19	5	14	32	10	22	15	2	13
90	5	1	4	6	1	5	6	1	5	3	0	3
91	4	1	3	3	1	2	11	4	7	4	0	4
92	0	0	0	4	0	4	11	3	8	3	0	3
93	2	0	2	4	2	2	2	0	2	2	0	2
94	2	0	2	2	1	1	2	2	0	3	2	1
95～99	2	1	1	6	0	6	13	2	11	4	0	4
95	1	1	0	0	0	0	4	1	3	4	0	4
96	0	0	0	3	0	3	3	0	3	0	0	0
97	0	0	0	2	0	2	4	1	3	0	0	0
98	1	0	1	0	0	0	2	0	2	0	0	0
99	0	0	0	1	0	1	0	0	0	0	0	0
100以上	1	0	1	0	0	0	3	0	3	1	0	1
不詳者	0	0	0	0	0	0	0	0	0	0	0	0

町丁・男女・年齢別人口 - 世田谷地域

平成16年1月1日

年齢	野沢2丁目			野沢3丁目			野沢4丁目			上馬出張所		
	総数	男	女	総数	男	女	総数	男	女	総数	男	女
総数	2,812	1,351	1,461	4,785	2,323	2,462	2,650	1,261	1,389	25,619	12,276	13,343
0～4	80	43	37	235	113	122	94	63	31	860	429	431
0	17	8	9	35	12	23	21	14	7	167	86	81
1	27	13	14	48	27	21	16	11	5	190	97	93
2	12	7	5	38	23	15	21	12	9	168	90	78
3	13	9	4	60	24	36	12	11	1	169	83	86
4	11	6	5	54	27	27	24	15	9	166	73	93
5～9	88	49	39	235	127	108	78	36	42	781	397	384
5	12	7	5	55	32	23	18	7	11	143	80	63
6	20	12	8	50	25	25	18	7	11	160	84	76
7	21	14	7	34	15	19	17	5	12	170	80	90
8	19	10	9	51	31	20	11	6	5	160	69	91
9	16	6	10	45	24	21	14	11	3	148	84	64
10～14	75	36	39	194	116	78	80	51	29	780	388	392
10	11	6	5	46	27	19	16	11	5	158	89	69
11	15	5	10	36	19	17	18	9	9	148	82	66
12	12	6	6	40	26	14	13	8	5	144	71	73
13	17	12	5	44	30	14	12	10	2	173	81	92
14	20	7	13	28	14	14	21	13	8	157	65	92
15～19	97	44	53	208	106	102	78	38	40	1,017	535	482
15	15	5	10	40	22	18	14	7	7	166	86	80
16	19	11	8	48	22	26	10	7	3	144	76	68
17	13	5	8	33	17	16	16	7	9	198	104	94
18	19	6	13	44	23	21	20	9	11	197	101	96
19	31	17	14	43	22	21	18	8	10	312	168	144
20～24	235	120	115	285	140	145	198	95	103	2,169	1,087	1,082
20	38	19	19	57	25	32	25	10	15	304	159	145
21	40	22	18	41	21	20	43	22	21	414	185	229
22	49	26	23	63	32	31	41	22	19	424	220	204
23	57	29	28	55	25	30	40	21	19	487	262	225
24	51	24	27	69	37	32	49	20	29	540	261	279
25～29	280	147	133	400	208	192	332	154	178	3,015	1,493	1,522
25	68	36	32	65	31	34	71	31	40	579	289	290
26	57	36	21	67	31	36	64	35	29	560	293	267
27	53	29	24	74	43	31	63	29	34	616	295	321
28	52	26	26	92	49	43	64	26	38	606	277	329
29	50	20	30	102	54	48	70	33	37	654	339	315
30～34	269	132	137	485	215	270	291	138	153	2,938	1,414	1,524
30	50	26	24	83	39	44	65	28	37	633	308	325
31	62	28	34	112	41	71	56	32	24	632	303	329
32	53	27	26	78	36	42	68	29	39	550	259	291
33	72	35	37	92	48	44	54	24	30	545	253	292
34	32	16	16	120	51	69	48	25	23	578	291	287
35～39	253	124	129	531	270	261	260	128	132	2,265	1,111	1,154
35	55	25	30	104	58	46	53	27	26	522	262	260
36	51	26	25	116	60	56	56	29	27	522	251	271
37	38	21	17	96	48	48	53	25	28	347	161	186
38	56	25	31	111	55	56	54	28	26	474	242	232
39	53	27	26	104	49	55	44	19	25	400	195	205
40～44	202	100	102	360	189	171	188	89	99	1,836	913	923
40	52	26	26	80	42	38	51	20	31	404	198	206
41	35	14	21	57	30	27	33	21	12	365	191	174
42	43	25	18	81	45	36	43	21	22	362	160	202
43	34	17	17	70	35	35	28	12	16	356	181	175
44	38	18	20	72	37	35	33	15	18	349	183	166
45～49	146	69	77	338	161	177	159	83	76	1,410	697	713
45	35	18	17	73	30	43	34	19	15	312	151	161
46	26	13	13	56	30	26	29	15	14	279	150	129
47	25	14	11	80	43	37	40	19	21	280	127	153
48	33	16	17	66	31	35	23	13	10	265	134	131
49	27	8	19	63	27	36	33	17	16	274	135	139

町丁・男女・年齢別人口 - 世田谷地域

平成16年1月1日

年齢	野沢2丁目			野沢3丁目			野沢4丁目			上馬出張所		
	総数	男	女	総数	男	女	総数	男	女	総数	男	女
50～54	213	102	111	315	152	163	156	83	73	1,526	753	773
50	26	15	11	58	26	32	25	14	11	285	142	143
51	45	14	31	56	29	27	30	15	15	298	142	156
52	53	26	27	75	36	39	34	22	12	250	125	125
53	40	23	17	62	32	30	46	21	25	313	168	145
54	49	24	25	64	29	35	21	11	10	380	176	204
55～59	194	92	102	270	131	139	161	68	93	1,591	769	822
55	55	30	25	66	32	34	40	23	17	390	194	196
56	38	11	27	74	35	39	43	17	26	376	196	180
57	37	16	21	49	23	26	27	8	19	296	128	168
58	28	14	14	40	23	17	18	5	13	248	108	140
59	36	21	15	41	18	23	33	15	18	281	143	138
60～64	171	84	87	236	106	130	150	58	92	1,374	661	713
60	39	22	17	44	19	25	26	9	17	289	145	144
61	35	17	18	49	24	25	46	17	29	291	138	153
62	38	22	16	54	26	28	29	13	16	284	138	146
63	32	14	18	56	28	28	26	10	16	279	134	145
64	27	9	18	33	9	24	23	9	14	231	106	125
65～69	153	67	86	213	98	115	145	69	76	1,167	517	650
65	31	15	16	41	20	21	34	15	19	224	99	125
66	36	19	17	54	24	30	27	13	14	255	115	140
67	35	13	22	45	18	27	17	9	8	238	103	135
68	28	14	14	40	21	19	35	17	18	227	98	129
69	23	6	17	33	15	18	32	15	17	223	102	121
70～74	126	55	71	181	80	101	116	57	59	1,091	465	626
70	32	15	17	37	16	21	20	9	11	215	87	128
71	23	9	14	47	22	25	29	14	15	239	100	139
72	22	11	11	38	17	21	27	11	16	223	96	127
73	28	11	17	39	17	22	17	12	5	217	105	112
74	21	9	12	20	8	12	23	11	12	197	77	120
75～79	106	46	60	135	52	83	77	28	49	811	333	478
75	23	12	11	30	13	17	14	2	12	180	76	104
76	25	9	16	29	8	21	25	7	18	175	69	106
77	17	9	8	31	15	16	13	6	7	177	72	105
78	20	8	12	24	9	15	11	5	6	152	71	81
79	21	8	13	21	7	14	14	8	6	127	45	82
80～84	71	24	47	87	31	56	49	15	34	521	172	349
80	17	5	12	20	4	16	7	3	4	132	45	87
81	17	6	11	17	10	7	16	3	13	104	32	72
82	14	5	9	18	5	13	9	3	6	105	37	68
83	14	5	9	22	9	13	4	3	1	92	30	62
84	9	3	6	10	3	7	13	3	10	88	28	60
85～89	33	11	22	53	22	31	24	7	17	266	94	172
85	6	2	4	11	4	7	5	1	4	62	25	37
86	4	0	4	12	6	6	6	1	5	65	29	36
87	13	4	9	9	4	5	4	2	2	39	12	27
88	4	2	2	10	6	4	3	2	1	48	15	33
89	6	3	3	11	2	9	6	1	5	52	13	39
90～94	16	5	11	19	5	14	12	1	11	150	31	119
90	3	1	2	4	0	4	2	0	2	51	13	38
91	3	2	1	8	4	4	3	1	2	34	12	22
92	4	1	3	2	0	2	3	0	3	30	2	28
93	2	0	2	3	1	2	2	0	2	20	2	18
94	4	1	3	2	0	2	2	0	2	15	2	13
95～99	4	1	3	5	1	4	1	0	1	45	16	29
95	0	0	0	5	1	4	0	0	0	16	4	12
96	3	0	3	0	0	0	0	0	0	12	6	6
97	0	0	0	0	0	0	0	0	0	9	3	6
98	1	1	0	0	0	0	0	0	0	5	3	2
99	0	0	0	0	0	0	1	0	1	3	0	3
100以上	0	0	0	0	0	0	1	0	1	6	1	5
不詳者	0	0	0	0	0	0	0	0	0	0	0	0

町丁・男女・年齢別人口 - 世田谷地域

平成16年1月1日

年齢	上馬1丁目			上馬2丁目			上馬3丁目			上馬4丁目		
	総数	男	女	総数	男	女	総数	男	女	総数	男	女
総数	4,407	2,150	2,257	4,256	2,049	2,207	1,599	739	860	4,031	1,855	2,176
0～4	118	64	54	115	52	63	37	19	18	135	71	64
0	21	13	8	30	11	19	5	2	3	26	14	12
1	24	12	12	22	10	12	9	5	4	37	22	15
2	27	14	13	18	10	8	8	5	3	23	11	12
3	26	14	12	25	9	16	7	3	4	24	14	10
4	20	11	9	20	12	8	8	4	4	25	10	15
5～9	105	48	57	92	48	44	36	16	20	107	51	56
5	23	13	10	21	13	8	9	3	6	13	4	9
6	23	11	12	16	9	7	2	1	1	28	13	15
7	19	9	10	20	10	10	10	4	6	23	11	12
8	25	8	17	19	6	13	9	4	5	18	6	12
9	15	7	8	16	10	6	6	4	2	25	17	8
10～14	111	60	51	94	40	54	30	11	19	137	63	74
10	24	17	7	18	9	9	4	2	2	28	10	18
11	20	9	11	12	5	7	6	3	3	32	17	15
12	23	13	10	20	7	13	4	1	3	21	9	12
13	23	10	13	26	13	13	7	2	5	30	16	14
14	21	11	10	18	6	12	9	3	6	26	11	15
15～19	176	97	79	157	75	82	57	31	26	137	75	62
15	23	16	7	22	9	13	9	6	3	29	12	17
16	20	13	7	20	9	11	12	7	5	21	13	8
17	28	19	9	38	14	24	13	6	7	26	16	10
18	34	17	17	37	16	21	9	4	5	29	16	13
19	71	32	39	40	27	13	14	8	6	32	18	14
20～24	400	196	204	342	170	172	144	80	64	341	157	184
20	62	27	35	44	23	21	27	14	13	34	17	17
21	75	32	43	52	18	34	30	14	16	81	37	44
22	73	37	36	73	36	37	19	12	7	70	31	39
23	73	37	36	99	56	43	32	18	14	72	40	32
24	117	63	54	74	37	37	36	22	14	84	32	52
25～29	548	301	247	574	285	289	183	93	90	478	225	253
25	106	59	47	99	51	48	40	21	19	90	40	50
26	106	61	45	97	48	49	41	25	16	95	43	52
27	116	59	57	105	51	54	36	22	14	93	46	47
28	115	65	50	138	52	86	31	14	17	100	48	52
29	105	57	48	135	83	52	35	11	24	100	48	52
30～34	508	246	262	523	259	264	169	73	96	478	215	263
30	112	58	54	113	59	54	42	17	25	107	46	61
31	107	51	56	110	60	50	44	23	21	103	50	53
32	110	50	60	104	48	56	27	10	17	81	41	40
33	89	45	44	101	42	59	31	12	19	88	44	44
34	90	42	48	95	50	45	25	11	14	99	34	65
35～39	405	219	186	377	195	182	109	47	62	339	156	183
35	114	60	54	91	43	48	21	9	12	74	37	37
36	93	50	43	83	42	41	26	9	17	76	31	45
37	56	31	25	61	32	29	14	8	6	57	21	36
38	79	44	35	67	38	29	23	10	13	86	45	41
39	63	34	29	75	40	35	25	11	14	46	22	24
40～44	322	162	160	286	144	142	87	46	41	268	130	138
40	83	42	41	66	32	34	21	11	10	57	27	30
41	62	34	28	46	27	19	11	7	4	61	27	34
42	51	25	26	54	24	30	21	7	14	57	28	29
43	58	23	35	62	33	29	19	10	9	51	26	25
44	68	38	30	58	28	30	15	11	4	42	22	20
45～49	239	113	126	233	122	111	81	39	42	217	109	108
45	54	22	32	50	24	26	17	7	10	53	31	22
46	44	20	24	45	23	22	16	8	8	54	33	21
47	45	19	26	46	21	25	16	6	10	37	15	22
48	50	25	25	42	23	19	16	11	5	37	15	22
49	46	27	19	50	31	19	16	7	9	36	15	21

町丁・男女・年齢別人口 - 世田谷地域

平成16年1月1日

年齢	上馬1丁目			上馬2丁目			上馬3丁目			上馬4丁目		
	総数	男	女	総数	男	女	総数	男	女	総数	男	女
50～54	278	137	141	254	121	133	96	45	51	218	104	114
50	43	22	21	46	24	22	16	9	7	43	19	24
51	51	28	23	48	18	30	21	13	8	44	20	24
52	47	20	27	43	23	20	15	4	11	34	17	17
53	61	30	31	58	30	28	20	9	11	39	20	19
54	76	37	39	59	26	33	24	10	14	58	28	30
55～59	265	127	138	270	131	139	118	51	67	236	120	116
55	67	30	37	76	37	39	31	16	15	57	27	30
56	64	37	27	54	33	21	20	6	14	65	31	34
57	45	18	27	42	15	27	21	9	12	50	26	24
58	39	17	22	50	23	27	28	12	16	29	19	10
59	50	25	25	48	23	25	18	8	10	35	17	18
60～64	248	121	127	253	118	135	106	50	56	208	95	113
60	45	24	21	54	25	29	24	11	13	38	17	21
61	45	20	25	55	26	29	26	10	16	44	25	19
62	51	25	26	62	29	33	17	9	8	42	17	25
63	65	28	37	52	29	23	17	8	9	41	16	25
64	42	24	18	30	9	21	22	12	10	43	20	23
65～69	196	83	113	212	100	112	108	44	64	196	82	114
65	42	18	24	39	19	20	26	11	15	28	7	21
66	40	17	23	51	24	27	22	10	12	39	17	22
67	37	16	21	44	15	29	22	10	12	43	17	26
68	39	15	24	37	21	16	18	7	11	53	25	28
69	38	17	21	41	21	20	20	6	14	33	16	17
70～74	192	85	107	177	79	98	90	38	52	187	80	107
70	36	12	24	35	13	22	20	10	10	32	17	15
71	43	21	22	40	19	21	16	6	10	45	13	32
72	43	21	22	44	19	25	12	5	7	40	17	23
73	36	16	20	30	18	12	20	10	10	37	18	19
74	34	15	19	28	10	18	22	7	15	33	15	18
75～79	139	46	93	140	56	84	64	31	33	148	59	89
75	26	11	15	37	16	21	14	4	10	25	11	14
76	34	9	25	25	6	19	19	9	10	28	14	14
77	25	7	18	25	12	13	17	10	7	40	15	25
78	28	10	18	33	14	19	9	6	3	29	12	17
79	26	9	17	20	8	12	5	2	3	26	7	19
80～84	84	27	57	85	30	55	52	18	34	99	33	66
80	20	6	14	25	8	17	15	6	9	29	12	17
81	21	10	11	12	4	8	14	4	10	21	5	16
82	11	2	9	19	9	10	6	1	5	17	7	10
83	16	6	10	13	5	8	5	0	5	19	4	15
84	16	3	13	16	4	12	12	7	5	13	5	8
85～89	40	15	25	38	16	22	17	4	13	63	20	43
85	7	3	4	8	4	4	5	2	3	15	6	9
86	9	5	4	13	8	5	4	0	4	14	5	9
87	4	4	0	6	0	6	2	1	1	14	3	11
88	14	2	12	6	3	3	3	0	3	8	4	4
89	6	1	5	5	1	4	3	1	2	12	2	10
90～94	28	2	26	24	5	19	10	2	8	30	6	24
90	8	1	7	7	2	5	5	1	4	15	4	11
91	8	1	7	7	3	4	1	1	0	4	2	2
92	6	0	6	4	0	4	2	0	2	6	0	6
93	5	0	5	3	0	3	2	0	2	2	0	2
94	1	0	1	3	0	3	0	0	0	3	0	3
95～99	5	1	4	6	3	3	5	1	4	8	4	4
95	2	0	2	2	1	1	2	1	1	2	0	2
96	2	0	2	1	1	0	0	0	0	3	1	2
97	1	1	0	1	0	1	3	0	3	2	2	0
98	0	0	0	1	1	0	0	0	0	1	1	0
99	0	0	0	1	0	1	0	0	0	0	0	0
100以上	0	0	0	4	0	4	0	0	0	1	0	1
不詳者	0	0	0	0	0	0	0	0	0	0	0	0

町丁・男女・年齢別人口 - 世田谷地域

平成16年1月1日

年齢	上馬5丁目			駒沢1丁目			駒沢2丁目		
	総数	男	女	総数	男	女	総数	男	女
総数	4,045	1,979	2,066	2,883	1,405	1,478	4,398	2,099	2,299
0～4	141	70	71	180	90	90	134	63	71
0	25	10	15	44	27	17	16	9	7
1	31	18	13	34	14	20	33	16	17
2	31	17	14	29	18	11	32	15	17
3	28	14	14	37	20	17	22	9	13
4	26	11	15	36	11	25	31	14	17
5～9	146	79	67	177	94	83	118	61	57
5	28	17	11	31	19	12	18	11	7
6	32	18	14	41	23	18	18	9	9
7	35	18	17	35	12	23	28	16	12
8	23	14	9	36	18	18	30	13	17
9	28	12	16	34	22	12	24	12	12
10～14	139	74	65	147	76	71	122	64	58
10	23	15	8	32	19	13	29	17	12
11	28	15	13	31	20	11	19	13	6
12	27	17	10	24	13	11	25	11	14
13	32	16	16	33	16	17	22	8	14
14	29	11	18	27	8	19	27	15	12
15～19	192	108	84	138	78	60	160	71	89
15	32	18	14	23	12	11	28	13	15
16	30	14	16	22	9	13	19	11	8
17	41	24	17	26	10	16	26	15	11
18	37	21	16	31	18	13	20	9	11
19	52	31	21	36	29	7	67	23	44
20～24	320	173	147	201	115	86	421	196	225
20	40	23	17	43	31	12	54	24	30
21	59	29	30	35	22	13	82	33	49
22	78	44	34	36	21	15	75	39	36
23	70	41	29	45	20	25	96	50	46
24	73	36	37	42	21	21	114	50	64
25～29	445	222	223	282	127	155	505	240	265
25	100	54	46	46	16	30	98	48	50
26	80	44	36	45	22	23	96	50	46
27	107	51	56	64	31	33	95	35	60
28	72	33	39	62	24	38	88	41	47
29	86	40	46	65	34	31	128	66	62
30～34	392	198	194	382	171	211	486	252	234
30	77	42	35	69	29	40	113	57	56
31	95	44	51	78	37	41	95	38	57
32	70	35	35	69	30	39	89	45	44
33	75	37	38	80	28	52	81	45	36
34	75	40	35	86	47	39	108	67	41
35～39	347	165	182	305	144	161	383	185	198
35	68	33	35	71	35	36	83	45	38
36	86	39	47	71	31	40	87	49	38
37	48	24	24	54	26	28	57	19	38
38	80	36	44	59	28	31	80	41	39
39	65	33	32	50	24	26	76	31	45
40～44	303	145	158	270	131	139	300	155	145
40	70	35	35	59	30	29	48	21	27
41	67	32	35	49	26	23	69	38	31
42	54	22	32	57	21	36	68	33	35
43	58	31	27	57	32	25	51	26	25
44	54	25	29	48	22	26	64	37	27
45～49	257	122	135	168	90	78	215	102	113
45	49	23	26	40	19	21	49	25	24
46	47	23	24	35	21	14	38	22	16
47	51	25	26	37	19	18	48	22	26
48	55	27	28	34	19	15	31	14	17
49	55	24	31	22	12	10	49	19	30

町丁・男女・年齢別人口 - 世田谷地域

平成16年1月1日

年齢	上馬5丁目			駒沢1丁目			駒沢2丁目		
	総数	男	女	総数	男	女	総数	男	女
50～54	257	137	120	146	75	71	277	134	143
50	45	28	17	25	7	18	67	33	34
51	58	26	32	34	17	17	42	20	22
52	43	23	20	24	15	9	44	23	21
53	53	30	23	28	17	11	54	32	22
54	58	30	28	35	19	16	70	26	44
55～59	260	133	127	116	54	62	326	153	173
55	64	35	29	24	10	14	71	39	32
56	62	33	29	29	11	18	82	45	37
57	56	27	29	22	13	9	60	20	40
58	33	13	20	21	9	12	48	15	33
59	45	25	20	20	11	9	65	34	31
60～64	220	101	119	85	37	48	254	139	115
60	50	25	25	15	9	6	63	34	29
61	45	17	28	17	7	10	59	33	26
62	51	27	24	14	4	10	47	27	20
63	42	21	21	16	6	10	46	26	20
64	32	11	21	23	11	12	39	19	20
65～69	187	90	97	89	39	50	179	79	100
65	40	20	20	14	5	9	35	19	16
66	50	25	25	23	11	12	30	11	19
67	33	16	17	15	7	8	44	22	22
68	27	12	15	18	5	13	35	13	22
69	37	17	20	19	11	8	35	14	21
70～74	161	66	95	82	38	44	202	79	123
70	32	11	21	21	8	13	39	16	23
71	29	13	16	17	8	9	49	20	29
72	25	12	13	19	7	12	40	15	25
73	38	18	20	16	10	6	40	15	25
74	37	12	25	9	5	4	34	13	21
75～79	124	45	79	49	27	22	147	69	78
75	31	11	20	11	8	3	36	15	21
76	21	6	15	13	6	7	35	19	16
77	27	10	17	6	3	3	37	15	22
78	24	10	14	9	6	3	20	13	7
79	21	8	13	10	4	6	19	7	12
80～84	85	27	58	34	9	25	82	28	54
80	20	6	14	12	2	10	11	5	6
81	9	3	6	8	0	8	19	6	13
82	24	9	15	8	3	5	20	6	14
83	19	6	13	2	1	1	18	8	10
84	13	3	10	4	3	1	14	3	11
85～89	40	16	24	17	7	10	51	16	35
85	10	3	7	5	2	3	12	5	7
86	8	4	4	3	2	1	14	5	9
87	4	1	3	2	1	1	7	2	5
88	10	4	6	3	1	2	4	1	3
89	8	4	4	4	1	3	14	3	11
90～94	17	4	13	12	2	10	29	10	19
90	8	2	6	5	2	3	3	1	2
91	2	1	1	0	0	0	12	4	8
92	3	0	3	3	0	3	6	2	4
93	2	1	1	3	0	3	3	1	2
94	2	0	2	1	0	1	5	2	3
95～99	12	4	8	2	0	2	7	3	4
95	6	2	4	0	0	0	2	0	2
96	3	1	2	0	0	0	3	3	0
97	2	0	2	0	0	0	0	0	0
98	1	1	0	1	0	1	1	0	1
99	0	0	0	1	0	1	1	0	1
100以上	0	0	0	1	1	0	0	0	0
不詳者	0	0	0	0	0	0	0	0	0

町丁・男女・年齢別人口 - 北沢地域

平成16年1月1日

年齢	梅丘出張所			代田1丁目			代田2丁目			代田3丁目		
	総数	男	女	総数	男	女	総数	男	女	総数	男	女
総数	25,821	12,216	13,605	3,581	1,763	1,818	3,133	1,493	1,640	4,546	2,161	2,385
0～4	738	378	360	102	48	54	92	50	42	151	78	73
0	148	81	67	24	16	8	19	11	8	37	18	19
1	132	69	63	12	5	7	18	7	11	32	14	18
2	125	56	69	20	8	12	14	8	6	13	5	8
3	178	88	90	29	9	20	24	14	10	35	19	16
4	155	84	71	17	10	7	17	10	7	34	22	12
5～9	709	351	358	88	43	45	90	42	48	105	58	47
5	137	76	61	18	11	7	21	11	10	21	14	7
6	160	79	81	16	8	8	24	14	10	21	14	7
7	145	71	74	13	4	9	14	3	11	27	9	18
8	116	55	61	19	9	10	10	6	4	14	6	8
9	151	70	81	22	11	11	21	8	13	22	15	7
10～14	771	394	377	108	54	54	87	38	49	104	49	55
10	146	78	68	18	8	10	19	7	12	21	13	8
11	142	73	69	25	12	13	11	5	6	16	9	7
12	154	81	73	13	7	6	21	7	14	22	10	12
13	186	88	98	28	16	12	16	7	9	19	8	11
14	143	74	69	24	11	13	20	12	8	26	9	17
15～19	1,034	519	515	147	72	75	141	71	70	131	63	68
15	196	87	109	28	15	13	21	13	8	28	14	14
16	197	96	101	34	16	18	30	13	17	24	10	14
17	170	82	88	28	13	15	18	10	8	18	9	9
18	205	117	88	20	12	8	34	13	21	30	13	17
19	266	137	129	37	16	21	38	22	16	31	17	14
20～24	2,265	1,130	1,135	316	170	146	291	157	134	433	226	207
20	331	158	173	44	23	21	39	21	18	58	26	32
21	373	178	195	49	25	24	44	17	27	64	34	30
22	456	223	233	65	39	26	58	31	27	81	39	42
23	511	260	251	75	41	34	69	40	29	108	62	46
24	594	311	283	83	42	41	81	48	33	122	65	57
25～29	3,038	1,491	1,547	513	260	253	360	188	172	631	308	323
25	610	302	308	93	47	46	77	38	39	131	61	70
26	627	308	319	108	62	46	69	37	32	118	63	55
27	620	307	313	109	55	54	66	38	28	134	62	72
28	576	268	308	105	51	54	71	36	35	119	58	61
29	605	306	299	98	45	53	77	39	38	129	64	65
30～34	2,610	1,254	1,356	363	191	172	314	138	176	553	257	296
30	572	269	303	84	36	48	66	36	30	124	60	64
31	546	247	299	81	41	40	66	25	41	118	52	66
32	544	253	291	82	41	41	63	26	37	106	50	56
33	486	249	237	56	36	20	61	22	39	101	49	52
34	462	236	226	60	37	23	58	29	29	104	46	58
35～39	2,139	1,044	1,095	265	138	127	266	129	137	435	214	221
35	457	228	229	53	29	24	63	33	30	99	46	53
36	465	221	244	55	24	31	68	30	38	98	55	43
37	340	165	175	42	30	12	42	21	21	75	38	37
38	479	244	235	63	29	34	52	25	27	91	46	45
39	398	186	212	52	26	26	41	20	21	72	29	43
40～44	1,840	951	889	270	148	122	221	111	110	315	169	146
40	372	193	179	56	38	18	47	28	19	68	38	30
41	390	194	196	61	28	33	53	30	23	60	31	29
42	390	198	192	55	31	24	43	19	24	66	35	31
43	354	183	171	46	25	21	41	17	24	65	33	32
44	334	183	151	52	26	26	37	17	20	56	32	24
45～49	1,502	722	780	205	108	97	174	89	85	243	98	145
45	333	155	178	49	27	22	42	19	23	51	23	28
46	295	140	155	41	22	19	35	20	15	45	17	28
47	319	151	168	45	24	21	33	18	15	52	25	27
48	284	135	149	30	16	14	33	15	18	54	16	38
49	271	141	130	40	19	21	31	17	14	41	17	24

町丁・男女・年齢別人口 - 北沢地域

平成16年1月1日

年齢	梅丘出張所			代田1丁目			代田2丁目			代田3丁目		
	総数	男	女	総数	男	女	総数	男	女	総数	男	女
50～54	1,623	767	856	231	113	118	185	83	102	264	133	131
50	287	155	132	43	28	15	30	19	11	45	28	17
51	272	116	156	34	13	21	33	11	22	31	16	15
52	295	140	155	37	18	19	25	9	16	59	29	30
53	349	162	187	53	25	28	46	21	25	62	29	33
54	420	194	226	64	29	35	51	23	28	67	31	36
55～59	1,645	796	849	216	117	99	190	91	99	277	130	147
55	402	201	201	56	31	25	41	20	21	68	36	32
56	395	187	208	41	22	19	49	25	24	71	33	38
57	278	123	155	43	22	21	35	16	19	39	14	25
58	256	128	128	25	16	9	32	12	20	47	22	25
59	314	157	157	51	26	25	33	18	15	52	25	27
60～64	1,401	631	770	162	80	82	165	77	88	221	100	121
60	303	134	169	44	21	23	38	15	23	43	18	25
61	317	143	174	34	20	14	36	18	18	58	25	33
62	291	138	153	34	16	18	28	16	12	45	18	27
63	260	112	148	26	12	14	27	12	15	37	19	18
64	230	104	126	24	11	13	36	16	20	38	20	18
65～69	1,246	554	692	160	60	100	167	77	90	199	98	101
65	233	106	127	26	7	19	30	13	17	39	20	19
66	234	119	115	34	17	17	29	14	15	35	21	14
67	259	94	165	34	13	21	32	16	16	52	20	32
68	275	136	139	34	14	20	41	21	20	41	26	15
69	245	99	146	32	9	23	35	13	22	32	11	21
70～74	1,194	528	666	151	62	89	160	75	85	157	73	84
70	278	134	144	35	12	23	41	21	20	45	26	19
71	246	100	146	27	11	16	32	10	22	26	9	17
72	225	93	132	28	12	16	30	15	15	28	6	22
73	219	91	128	28	12	16	28	15	13	32	17	15
74	226	110	116	33	15	18	29	14	15	26	15	11
75～79	925	354	571	126	48	78	102	37	65	121	40	81
75	229	84	145	34	14	20	32	12	20	27	8	19
76	208	87	121	28	13	15	10	5	5	21	10	11
77	166	62	104	20	8	12	20	4	16	29	10	19
78	164	73	91	26	11	15	21	11	10	17	7	10
79	158	48	110	18	2	16	19	5	14	27	5	22
80～84	569	184	385	79	24	55	63	24	39	117	40	77
80	139	43	96	7	3	4	17	6	11	36	11	25
81	133	42	91	19	5	14	13	5	8	30	11	19
82	115	47	68	17	8	9	13	8	5	19	6	13
83	95	30	65	18	4	14	11	4	7	20	9	11
84	87	22	65	18	4	14	9	1	8	12	3	9
85～89	354	108	246	49	15	34	36	8	28	62	22	40
85	68	19	49	10	3	7	5	3	2	9	3	6
86	74	27	47	12	5	7	8	2	6	16	6	10
87	74	25	49	9	3	6	9	1	8	13	5	8
88	75	21	54	8	1	7	8	0	8	15	6	9
89	63	16	47	10	3	7	6	2	4	9	2	7
90～94	161	47	114	22	9	13	17	4	13	22	5	17
90	46	13	33	5	1	4	5	1	4	6	1	5
91	45	10	35	5	2	3	4	0	4	7	1	6
92	26	9	17	3	2	1	4	2	2	2	1	1
93	31	14	17	7	4	3	2	1	1	4	2	2
94	13	1	12	2	0	2	2	0	2	3	0	3
95～99	47	12	35	7	3	4	9	3	6	3	0	3
95	21	6	15	2	1	1	3	2	1	2	0	2
96	8	2	6	0	0	0	3	0	3	1	0	1
97	6	0	6	2	0	2	2	0	2	0	0	0
98	3	3	0	1	1	0	1	1	0	0	0	0
99	9	1	8	2	1	1	0	0	0	0	0	0
100以上	10	1	9	1	0	1	3	1	2	2	0	2
不詳者	0	0	0	0	0	0	0	0	0	0	0	0

町丁・男女・年齢別人口 - 北沢地域

平成16年1月1日

年齢	梅丘1丁目			梅丘2丁目			梅丘3丁目			豪徳寺1丁目		
	総数	男	女	総数	男	女	総数	男	女	総数	男	女
総数	3,902	1,787	2,115	3,006	1,446	1,560	1,529	717	812	3,756	1,746	2,010
0～4	100	52	48	95	51	44	51	21	30	73	38	35
0	14	8	6	15	8	7	13	6	7	13	10	3
1	20	12	8	16	10	6	7	4	3	17	9	8
2	18	8	10	26	12	14	13	4	9	6	4	2
3	28	12	16	19	12	7	11	6	5	17	8	9
4	20	12	8	19	9	10	7	1	6	20	7	13
5～9	114	49	65	102	50	52	70	35	35	85	42	43
5	23	12	11	20	9	11	9	5	4	18	9	9
6	21	6	15	22	10	12	23	14	9	17	6	11
7	32	15	17	15	12	3	13	6	7	13	10	3
8	18	10	8	14	5	9	14	4	10	18	9	9
9	20	6	14	31	14	17	11	6	5	19	8	11
10～14	120	67	53	135	66	69	58	32	26	106	63	43
10	19	11	8	28	15	13	13	7	6	19	13	6
11	20	12	8	23	10	13	14	6	8	20	14	6
12	27	13	14	21	11	10	14	11	3	25	14	11
13	33	17	16	39	18	21	14	6	8	26	13	13
14	21	14	7	24	12	12	3	2	1	16	9	7
15～19	171	83	88	134	67	67	57	37	20	145	73	72
15	32	11	21	28	9	19	9	4	5	29	10	19
16	34	18	16	29	16	13	9	7	2	23	10	13
17	28	14	14	24	11	13	7	4	3	27	12	15
18	32	22	10	22	12	10	13	9	4	29	22	7
19	45	18	27	31	19	12	19	13	6	37	19	18
20～24	394	187	207	195	106	89	146	66	80	292	129	163
20	63	28	35	30	17	13	22	9	13	42	21	21
21	63	27	36	36	21	15	23	9	14	57	25	32
22	80	40	40	34	17	17	40	16	24	61	26	35
23	86	41	45	37	21	16	29	15	14	67	23	44
24	102	51	51	58	30	28	32	17	15	65	34	31
25～29	415	183	232	283	145	138	185	84	101	429	207	222
25	86	48	38	58	27	31	32	14	18	91	46	45
26	91	37	54	60	25	35	45	22	23	89	39	50
27	82	40	42	55	30	25	46	19	27	85	38	47
28	74	26	48	52	23	29	30	15	15	76	36	40
29	82	32	50	58	40	18	32	14	18	88	48	40
30～34	435	200	235	272	141	131	121	60	61	349	170	179
30	97	40	57	50	22	28	24	15	9	78	35	43
31	96	43	53	53	26	27	28	13	15	64	31	33
32	93	41	52	54	26	28	18	6	12	80	38	42
33	88	48	40	60	36	24	22	12	10	58	28	30
34	61	28	33	55	31	24	29	14	15	69	38	31
35～39	335	162	173	254	122	132	117	56	61	283	135	148
35	65	33	32	49	23	26	20	10	10	65	31	34
36	74	30	44	50	26	24	25	13	12	61	28	33
37	44	17	27	39	13	26	22	9	13	43	22	21
38	75	41	34	58	32	26	32	18	14	69	36	33
39	77	41	36	58	28	30	18	6	12	45	18	27
40～44	261	134	127	251	128	123	117	58	59	284	131	153
40	50	21	29	48	25	23	26	9	17	57	22	35
41	52	27	25	58	29	29	27	13	14	55	23	32
42	62	34	28	45	18	27	21	12	9	64	28	36
43	51	28	23	51	27	24	22	12	10	58	31	27
44	46	24	22	49	29	20	21	12	9	50	27	23
45～49	227	106	121	221	108	113	100	50	50	210	103	107
45	38	15	23	49	19	30	25	13	12	54	27	27
46	55	24	31	49	21	28	17	8	9	24	12	12
47	51	22	29	46	25	21	22	10	12	46	18	28
48	37	19	18	41	25	16	19	9	10	53	27	26
49	46	26	20	36	18	18	17	10	7	33	19	14

町丁・男女・年齢別人口 - 北沢地域

平成 16年 1月 1日

年齢	梅丘1丁目			梅丘2丁目			梅丘3丁目			豪徳寺1丁目		
	総数	男	女	総数	男	女	総数	男	女	総数	男	女
50～54	265	120	145	190	87	103	85	40	45	242	113	129
50	56	22	34	33	19	14	14	7	7	38	18	20
51	42	17	25	39	15	24	16	6	10	48	23	25
52	43	21	22	32	10	22	19	9	10	43	22	21
53	57	25	32	39	21	18	17	6	11	49	24	25
54	67	35	32	47	22	25	19	12	7	64	26	38
55～59	253	117	136	194	98	96	84	38	46	266	131	135
55	53	26	27	47	25	22	21	9	12	70	32	38
56	62	25	37	47	23	24	21	10	11	66	33	33
57	45	19	26	36	16	20	9	3	6	46	21	25
58	43	18	25	27	12	15	16	9	7	40	25	15
59	50	29	21	37	22	15	17	7	10	44	20	24
60～64	196	83	113	156	77	79	86	43	43	235	99	136
60	39	17	22	38	20	18	19	10	9	43	19	24
61	52	21	31	31	15	16	22	12	10	52	18	34
62	38	14	24	31	18	13	16	8	8	51	26	25
63	40	17	23	25	10	15	19	9	10	56	22	34
64	27	14	13	31	14	17	10	4	6	33	14	19
65～69	159	70	89	146	60	86	78	35	43	200	96	104
65	32	14	18	27	12	15	15	9	6	37	15	22
66	24	15	9	35	14	21	11	4	7	45	25	20
67	39	13	26	24	7	17	18	5	13	38	15	23
68	31	12	19	24	15	9	17	10	7	47	21	26
69	33	16	17	36	12	24	17	7	10	33	20	13
70～74	161	65	96	130	57	73	78	31	47	214	96	118
70	35	16	19	28	11	17	17	6	11	48	23	25
71	35	15	20	33	18	15	19	8	11	46	18	28
72	22	5	17	32	12	20	11	7	4	42	20	22
73	38	16	22	16	4	12	14	3	11	33	12	21
74	31	13	18	21	12	9	17	7	10	45	23	22
75～79	135	56	79	107	44	63	48	20	28	165	64	101
75	35	17	18	30	10	20	6	3	3	37	8	29
76	29	13	16	24	11	13	17	9	8	50	18	32
77	25	11	14	14	4	10	7	3	4	25	12	13
78	25	8	17	16	8	8	8	3	5	31	16	15
79	21	7	14	23	11	12	10	2	8	22	10	12
80～84	82	30	52	62	19	43	20	6	14	86	26	60
80	22	8	14	18	4	14	7	3	4	13	4	9
81	17	3	14	16	8	8	4	0	4	23	8	15
82	19	8	11	10	3	7	2	1	1	22	8	14
83	12	6	6	9	2	7	2	0	2	18	4	14
84	12	5	7	9	2	7	5	2	3	10	2	8
85～89	46	15	31	50	15	35	17	4	13	58	19	39
85	14	3	11	10	3	7	2	0	2	12	2	10
86	7	3	4	6	0	6	3	1	2	15	8	7
87	6	2	4	10	5	5	6	2	4	13	4	9
88	13	5	8	11	4	7	5	1	4	11	3	8
89	6	2	4	13	3	10	1	0	1	7	2	5
90～94	21	7	14	24	3	21	7	1	6	29	9	20
90	8	1	7	5	1	4	3	0	3	9	4	5
91	4	3	1	7	0	7	2	0	2	9	2	7
92	3	1	2	7	1	6	2	1	1	4	1	3
93	4	2	2	5	1	4	0	0	0	5	2	3
94	2	0	2	0	0	0	0	0	0	2	0	2
95～99	11	1	10	4	2	2	3	0	3	5	2	3
95	7	0	7	2	1	1	1	0	1	2	1	1
96	2	1	1	2	1	1	0	0	0	0	0	0
97	0	0	0	0	0	0	0	0	0	1	0	1
98	0	0	0	0	0	0	0	0	0	1	1	0
99	2	0	2	0	0	0	2	0	2	1	0	1
100以上	1	0	1	1	0	1	1	0	1	0	0	0
不詳者	0	0	0	0	0	0	0	0	0	0	0	0

町丁・男女・年齢別人口 - 北沢地域

平成16年1月1日

年齢	豪徳寺2丁目			代沢出張所			代沢1丁目			代沢2丁目		
	総数	男	女	総数	男	女	総数	男	女	総数	男	女
総数	2,368	1,103	1,265	15,842	7,670	8,172	2,901	1,379	1,522	3,973	1,957	2,016
0～4	74	40	34	405	234	171	59	32	27	86	48	38
0	13	4	9	75	35	40	11	5	6	15	8	7
1	10	8	2	65	42	23	7	5	2	18	10	8
2	15	7	8	90	56	34	15	8	7	22	13	9
3	15	8	7	85	53	32	15	7	8	14	8	6
4	21	13	8	90	48	42	11	7	4	17	9	8
5～9	55	32	23	492	262	230	90	53	37	116	48	68
5	7	5	2	100	52	48	23	16	7	20	4	16
6	16	7	9	88	46	42	14	8	6	20	10	10
7	18	12	6	90	55	35	16	9	7	19	13	6
8	9	6	3	110	52	58	17	9	8	25	8	17
9	5	2	3	104	57	47	20	11	9	32	13	19
10～14	53	25	28	516	267	249	111	53	58	113	63	50
10	9	4	5	105	58	47	20	11	9	27	16	11
11	13	5	8	106	60	46	19	8	11	20	8	12
12	11	8	3	107	60	47	22	13	9	25	16	9
13	11	3	8	87	37	50	28	12	16	15	7	8
14	9	5	4	111	52	59	22	9	13	26	16	10
15～19	108	53	55	627	312	315	147	81	66	163	98	65
15	21	11	10	99	52	47	20	11	9	29	16	13
16	14	6	8	116	50	66	25	11	14	29	15	14
17	20	9	11	118	58	60	36	19	17	25	17	8
18	25	14	11	117	64	53	24	14	10	32	22	10
19	28	13	15	177	88	89	42	26	16	48	28	20
20～24	198	89	109	1,326	702	624	247	125	122	330	182	148
20	33	13	20	194	97	97	34	20	14	53	22	31
21	37	20	17	223	118	105	50	20	30	56	33	23
22	37	15	22	267	136	131	53	30	23	64	33	31
23	40	17	23	303	168	135	62	30	32	72	48	24
24	51	24	27	339	183	156	48	25	23	85	46	39
25～29	222	116	106	1,775	914	861	265	147	118	473	252	221
25	42	21	21	362	175	187	58	29	29	87	45	42
26	47	23	24	345	195	150	56	37	19	98	57	41
27	43	25	18	373	196	177	62	35	27	108	58	50
28	49	23	26	328	155	173	39	16	23	76	39	37
29	41	24	17	367	193	174	50	30	20	104	53	51
30～34	203	97	106	1,543	772	771	219	116	103	419	223	196
30	49	25	24	339	162	177	45	27	18	88	46	42
31	40	16	24	326	171	155	48	25	23	93	51	42
32	48	25	23	327	158	169	45	20	25	93	48	45
33	40	18	22	294	148	146	45	22	23	62	37	25
34	26	13	13	257	133	124	36	22	14	83	41	42
35～39	184	88	96	1,379	700	679	214	103	111	340	162	178
35	43	23	20	302	172	130	44	26	18	73	40	33
36	34	15	19	312	141	171	51	22	29	78	32	46
37	33	15	18	214	108	106	32	18	14	58	24	34
38	39	17	22	287	145	142	47	23	24	72	37	35
39	35	18	17	264	134	130	40	14	26	59	29	30
40～44	121	72	49	1,129	561	568	176	88	88	249	125	124
40	20	12	8	266	120	146	44	22	22	57	24	33
41	24	13	11	204	107	97	33	16	17	37	26	11
42	34	21	13	238	120	118	33	14	19	57	22	35
43	20	10	10	232	118	114	34	19	15	63	32	31
44	23	16	7	189	96	93	32	17	15	35	21	14
45～49	122	60	62	878	415	463	179	87	92	205	99	106
45	25	12	13	172	73	99	37	14	23	38	18	20
46	29	16	13	180	91	89	28	14	14	52	23	29
47	24	9	15	167	77	90	30	19	11	36	17	19
48	17	8	9	192	90	102	49	21	28	44	25	19
49	27	15	12	167	84	83	35	19	16	35	16	19

町丁・男女・年齢別人口 - 北沢地域

平成16年1月1日

年齢	豪徳寺2丁目			代沢出張所			代沢1丁目			代沢2丁目		
	総数	男	女	総数	男	女	総数	男	女	総数	男	女
50～54	161	78	83	940	454	486	182	77	105	219	111	108
50	28	14	14	159	78	81	34	16	18	35	17	18
51	29	15	14	167	88	79	29	12	17	36	19	17
52	37	22	15	185	88	97	38	16	22	56	28	28
53	26	11	15	206	94	112	36	11	25	47	26	21
54	41	16	25	223	106	117	45	22	23	45	21	24
55～59	165	74	91	1,022	495	527	197	98	99	269	124	145
55	46	22	24	268	131	137	57	31	26	57	24	33
56	38	16	22	271	135	136	52	25	27	73	31	42
57	25	12	13	181	97	84	41	18	23	53	28	25
58	26	14	12	136	62	74	18	9	9	43	25	18
59	30	10	20	166	70	96	29	15	14	43	16	27
60～64	180	72	108	918	427	491	193	82	111	255	128	127
60	39	14	25	194	93	101	41	15	26	65	34	31
61	32	14	18	206	87	119	44	13	31	60	26	34
62	48	22	26	206	96	110	38	17	21	55	28	27
63	30	11	19	147	73	74	35	21	14	35	15	20
64	31	11	20	165	78	87	35	16	19	40	25	15
65～69	137	58	79	798	359	439	162	65	97	222	100	122
65	27	16	11	149	65	84	29	13	16	45	20	25
66	21	9	12	189	82	107	37	14	23	56	25	31
67	22	5	17	157	77	80	27	9	18	46	23	23
68	40	17	23	154	72	82	37	17	20	39	19	20
69	27	11	16	149	63	86	32	12	20	36	13	23
70～74	143	69	74	734	318	416	150	64	86	172	75	97
70	29	19	10	159	71	88	31	11	20	38	16	22
71	28	11	17	151	75	76	29	10	19	29	14	15
72	32	16	16	152	64	88	36	17	19	29	10	19
73	30	12	18	132	55	77	25	11	14	41	16	25
74	24	11	13	140	53	87	29	15	14	35	19	16
75～79	121	45	76	604	234	370	148	55	93	147	64	83
75	28	12	16	127	48	79	26	11	15	39	16	23
76	29	8	21	121	53	68	40	16	24	26	12	14
77	26	10	16	125	41	84	30	11	19	25	9	16
78	20	9	11	115	43	72	27	12	15	24	9	15
79	18	6	12	116	49	67	25	5	20	33	18	15
80～84	60	15	45	378	140	238	89	32	57	97	32	65
80	19	4	15	99	37	62	27	8	19	26	9	17
81	11	2	9	73	32	41	15	4	11	26	11	15
82	13	5	8	72	27	45	20	10	10	16	5	11
83	5	1	4	79	21	58	12	3	9	20	6	14
84	12	3	9	55	23	32	15	7	8	9	1	8
85～89	36	10	26	231	69	162	50	16	34	50	14	36
85	6	2	4	44	14	30	7	0	7	10	5	5
86	7	2	5	47	9	38	10	2	8	12	2	10
87	8	3	5	46	12	34	15	6	9	9	3	6
88	4	1	3	42	13	29	7	4	3	9	2	7
89	11	2	9	52	21	31	11	4	7	10	2	8
90～94	19	9	10	119	29	90	17	4	13	42	7	35
90	5	4	1	31	8	23	5	1	4	11	4	7
91	7	2	5	33	9	24	5	2	3	13	2	11
92	1	0	1	29	9	20	5	1	4	6	0	6
93	4	2	2	17	2	15	1	0	1	7	1	6
94	2	1	1	9	1	8	1	0	1	5	0	5
95～99	5	1	4	28	6	22	6	1	5	6	2	4
95	2	1	1	7	4	3	2	1	1	2	2	0
96	0	0	0	8	1	7	1	0	1	0	0	0
97	1	0	1	6	0	6	1	0	1	2	0	2
98	0	0	0	1	0	1	1	0	1	0	0	0
99	2	0	2	6	1	5	1	0	1	2	0	2
100以上	1	0	1	0	0	0	0	0	0	0	0	0
不詳者	0	0	0	0	0	0	0	0	0	0	0	0

町丁・男女・年齢別人口 - 北沢地域

平成 16年 1月 1日

年齢	代 沢3丁目			代 沢4丁目			代 沢5丁目			池 尻4丁目(33～39番)		
	総数	男	女	総数	男	女	総数	男	女	総数	男	女
総数	1,776	864	912	3,785	1,840	1,945	2,614	1,242	1,372	793	388	405
0～4	80	49	31	93	55	38	59	35	24	28	15	13
0	12	7	5	15	5	10	17	8	9	5	2	3
1	13	7	6	20	14	6	3	3	0	4	3	1
2	17	12	5	18	11	7	13	10	3	5	2	3
3	13	10	3	21	15	6	14	9	5	8	4	4
4	25	13	12	19	10	9	12	5	7	6	4	2
5～9	79	51	28	114	64	50	65	30	35	28	16	12
5	14	10	4	26	14	12	11	5	6	6	3	3
6	15	8	7	19	10	9	12	5	7	8	5	3
7	19	11	8	19	11	8	13	8	5	4	3	1
8	13	7	6	31	17	14	19	9	10	5	2	3
9	18	15	3	19	12	7	10	3	7	5	3	2
10～14	64	32	32	127	70	57	72	36	36	29	13	16
10	13	5	8	24	15	9	11	7	4	10	4	6
11	12	10	2	29	20	9	18	10	8	8	4	4
12	15	9	6	30	14	16	13	8	5	2	0	2
13	11	4	7	19	8	11	11	5	6	3	1	2
14	13	4	9	25	13	12	19	6	13	6	4	2
15～19	80	38	42	127	57	70	78	24	54	32	14	18
15	16	10	6	23	11	12	8	2	6	3	2	1
16	12	5	7	27	15	12	15	2	13	8	2	6
17	15	5	10	28	11	17	8	3	5	6	3	3
18	16	9	7	19	8	11	18	6	12	8	5	3
19	21	9	12	30	12	18	29	11	18	7	2	5
20～24	120	69	51	345	185	160	229	113	116	55	28	27
20	18	10	8	41	20	21	41	20	21	7	5	2
21	20	13	7	62	35	27	30	15	15	5	2	3
22	25	10	15	66	31	35	43	23	20	16	9	7
23	25	15	10	78	44	34	54	26	28	12	5	7
24	32	21	11	98	55	43	61	29	32	15	7	8
25～29	149	76	73	420	208	212	371	179	192	97	52	45
25	34	18	16	83	33	50	80	38	42	20	12	8
26	26	13	13	77	46	31	69	33	36	19	9	10
27	24	8	16	93	54	39	69	31	38	17	10	7
28	27	16	11	84	34	50	81	42	39	21	8	13
29	38	21	17	83	41	42	72	35	37	20	13	7
30～34	171	75	96	371	184	187	285	138	147	78	36	42
30	39	15	24	86	37	49	73	34	39	8	3	5
31	33	15	18	84	45	39	50	27	23	18	8	10
32	37	17	20	75	31	44	59	33	26	18	9	9
33	38	18	20	56	29	27	72	32	40	21	10	11
34	24	10	14	70	42	28	31	12	19	13	6	7
35～39	168	84	84	335	172	163	241	132	109	81	47	34
35	42	21	21	73	47	26	59	34	25	11	4	7
36	37	19	18	80	36	44	46	20	26	20	12	8
37	22	14	8	54	27	27	33	17	16	15	8	7
38	39	15	24	67	30	37	45	28	17	17	12	5
39	28	15	13	61	32	29	58	33	25	18	11	7
40～44	141	69	72	285	132	153	211	109	102	67	38	29
40	36	14	22	57	26	31	54	26	28	18	8	10
41	24	12	12	44	19	25	49	24	25	17	10	7
42	30	21	9	66	33	33	38	23	15	14	7	7
43	28	13	15	56	25	31	38	20	18	13	9	4
44	23	9	14	62	29	33	32	16	16	5	4	1
45～49	117	53	64	213	97	116	116	56	60	48	23	25
45	21	5	16	40	22	18	25	9	16	11	5	6
46	31	17	14	47	21	26	12	10	2	10	6	4
47	24	10	14	40	16	24	27	10	17	10	5	5
48	29	16	13	36	11	25	24	12	12	10	5	5
49	12	5	7	50	27	23	28	15	13	7	2	5

町丁・男女・年齢別人口 - 北沢地域

平成 16年 1月 1日

年齢	代 沢3丁目			代 沢4丁目			代 沢5丁目			池 尻4丁目(33～39番)		
	総数	男	女	総数	男	女	総数	男	女	総数	男	女
50～54	108	51	57	246	123	123	142	67	75	43	25	18
50	18	11	7	38	19	19	25	10	15	9	5	4
51	25	14	11	45	26	19	25	13	12	7	4	3
52	15	6	9	40	21	19	28	12	16	8	5	3
53	21	7	14	64	30	34	26	14	12	12	6	6
54	29	13	16	59	27	32	38	18	20	7	5	2
55～59	117	50	67	223	115	108	183	92	91	33	16	17
55	25	8	17	65	38	27	51	23	28	13	7	6
56	28	13	15	65	35	30	48	29	19	5	2	3
57	21	15	6	30	15	15	32	20	12	4	1	3
58	21	7	14	28	10	18	21	7	14	5	4	1
59	22	7	15	35	17	18	31	13	18	6	2	4
60～64	78	43	35	217	95	122	137	64	73	38	15	23
60	10	4	6	44	19	25	28	18	10	6	3	3
61	21	14	7	41	19	22	35	14	21	5	1	4
62	21	15	6	49	18	31	30	11	19	13	7	6
63	12	3	9	36	19	17	19	11	8	10	4	6
64	14	7	7	47	20	27	25	10	15	4	0	4
65～69	82	40	42	188	85	103	111	56	55	33	13	20
65	18	6	12	26	11	15	24	11	13	7	4	3
66	16	10	6	47	19	28	29	13	16	4	1	3
67	17	9	8	44	24	20	18	11	7	5	1	4
68	18	8	10	35	17	18	19	10	9	6	1	5
69	13	7	6	36	14	22	21	11	10	11	6	5
70～74	83	31	52	189	87	102	104	44	60	36	17	19
70	20	9	11	35	17	18	27	13	14	8	5	3
71	19	8	11	47	29	18	16	8	8	11	6	5
72	19	9	10	37	17	20	23	8	15	8	3	5
73	13	3	10	32	15	17	17	8	9	4	2	2
74	12	2	10	38	9	29	21	7	14	5	1	4
75～79	67	28	39	123	48	75	87	30	57	32	9	23
75	15	8	7	28	9	19	13	4	9	6	0	6
76	17	7	10	18	10	8	16	7	9	4	1	3
77	15	4	11	25	8	17	19	5	14	11	4	7
78	10	5	5	25	10	15	21	6	15	8	1	7
79	10	4	6	27	11	16	18	8	10	3	3	0
80～84	38	16	22	76	30	46	60	23	37	18	7	11
80	9	3	6	14	8	6	18	6	12	5	3	2
81	6	4	2	12	6	6	11	6	5	3	1	2
82	7	2	5	15	4	11	10	5	5	4	1	3
83	12	3	9	19	6	13	13	3	10	3	0	3
84	4	4	0	16	6	10	8	3	5	3	2	1
85～89	22	7	15	59	23	36	40	8	32	10	1	9
85	4	1	3	12	6	6	9	2	7	2	0	2
86	5	2	3	12	2	10	6	1	5	2	0	2
87	6	1	5	10	2	8	4	0	4	2	0	2
88	6	2	4	8	2	6	10	2	8	2	1	1
89	1	1	0	17	11	6	11	3	8	2	0	2
90～94	8	1	7	24	8	16	21	6	15	7	3	4
90	2	1	1	5	1	4	6	0	6	2	1	1
91	1	0	1	7	1	6	4	3	1	3	1	2
92	3	0	3	8	5	3	6	2	4	1	1	0
93	1	0	1	2	0	2	5	1	4	1	0	1
94	1	0	1	2	1	1	0	0	0	0	0	0
95～99	4	1	3	10	2	8	2	0	2	0	0	0
95	0	0	0	3	1	2	0	0	0	0	0	0
96	2	0	2	3	1	2	2	0	2	0	0	0
97	1	0	1	2	0	2	0	0	0	0	0	0
98	0	0	0	0	0	0	0	0	0	0	0	0
99	1	1	0	2	0	2	0	0	0	0	0	0
100以上	0	0	0	0	0	0	0	0	0	0	0	0
不詳者	0	0	0	0	0	0	0	0	0	0	0	0

町丁・男女・年齢別人口 - 北沢地域

平成 16年 1月 1日

年齢	新代田出張所			代田4丁目			代田5丁目			代田6丁目		
	総数	男	女	総数	男	女	総数	男	女	総数	男	女
総数	23,664	11,314	12,350	3,639	1,727	1,912	3,071	1,447	1,624	3,399	1,639	1,760
0～4	582	301	281	90	36	54	78	37	41	80	48	32
0	133	70	63	17	9	8	19	6	13	25	14	11
1	101	50	51	19	6	13	14	7	7	9	5	4
2	115	60	55	22	10	12	14	8	6	17	8	9
3	119	65	54	15	4	11	16	9	7	17	13	4
4	114	56	58	17	7	10	15	7	8	12	8	4
5～9	623	333	290	95	50	45	110	56	54	71	45	26
5	123	70	53	13	10	3	26	17	9	14	7	7
6	117	73	44	18	9	9	13	5	8	18	15	3
7	117	58	59	14	6	8	21	10	11	9	6	3
8	119	51	68	24	9	15	26	10	16	10	6	4
9	147	81	66	26	16	10	24	14	10	20	11	9
10～14	597	292	305	87	48	39	90	41	49	74	39	35
10	123	63	60	21	15	6	17	9	8	24	14	10
11	109	56	53	15	8	7	18	9	9	14	9	5
12	117	56	61	27	10	17	18	9	9	12	4	8
13	112	55	57	5	2	3	11	3	8	13	7	6
14	136	62	74	19	13	6	26	11	15	11	5	6
15～19	799	402	397	126	64	62	101	46	55	141	79	62
15	119	55	64	22	13	9	16	9	7	21	8	13
16	137	73	64	19	12	7	17	7	10	30	21	9
17	143	66	77	19	8	11	19	10	9	26	10	16
18	177	91	86	27	15	12	20	8	12	32	20	12
19	223	117	106	39	16	23	29	12	17	32	20	12
20～24	2,135	1,069	1,066	343	180	163	239	117	122	339	180	159
20	269	138	131	46	29	17	30	17	13	33	18	15
21	367	188	179	68	35	33	38	21	17	52	29	23
22	405	206	199	52	25	27	47	23	24	75	38	37
23	520	258	262	90	49	41	59	31	28	80	42	38
24	574	279	295	87	42	45	65	25	40	99	53	46
25～29	3,338	1,673	1,665	506	264	242	426	202	224	490	236	254
25	667	330	337	105	51	54	73	33	40	99	52	47
26	667	338	329	104	52	52	96	49	47	98	46	52
27	699	356	343	92	49	43	88	43	45	100	49	51
28	666	334	332	98	57	41	93	45	48	106	50	56
29	639	315	324	107	55	52	76	32	44	87	39	48
30～34	2,541	1,224	1,317	346	167	179	341	154	187	375	184	191
30	569	258	311	64	30	34	90	39	51	88	44	44
31	539	266	273	79	32	47	58	26	32	73	35	38
32	516	243	273	69	34	35	62	26	36	69	34	35
33	473	242	231	69	34	35	66	35	31	75	44	31
34	444	215	229	65	37	28	65	28	37	70	27	43
35～39	2,011	1,025	986	286	144	142	291	137	154	284	144	140
35	460	217	243	66	34	32	61	29	32	59	30	29
36	432	223	209	56	24	32	69	30	39	64	35	29
37	334	186	148	51	34	17	43	19	24	43	20	23
38	401	204	197	60	29	31	61	32	29	59	27	32
39	384	195	189	53	23	30	57	27	30	59	32	27
40～44	1,554	780	774	238	105	133	239	124	115	215	106	109
40	324	166	158	39	19	20	61	33	28	57	29	28
41	321	157	164	42	20	22	50	28	22	44	20	24
42	293	138	155	55	23	32	51	25	26	28	13	15
43	297	156	141	48	22	26	34	20	14	45	20	25
44	319	163	156	54	21	33	43	18	25	41	24	17
45～49	1,264	609	655	216	102	114	169	84	85	163	83	80
45	287	144	143	57	24	33	36	22	14	41	25	16
46	245	114	131	39	17	22	29	15	14	35	18	17
47	236	112	124	28	14	14	42	22	20	29	10	19
48	262	118	144	49	21	28	38	17	21	26	13	13
49	234	121	113	43	26	17	24	8	16	32	17	15

町丁・男女・年齢別人口 - 北沢地域

平成16年1月1日

年齢	新代田出張所			代田4丁目			代田5丁目			代田6丁目		
	総数	男	女	総数	男	女	総数	男	女	総数	男	女
50～54	1,360	653	707	202	100	102	192	97	95	179	80	99
50	244	107	137	34	17	17	44	19	25	26	10	16
51	247	123	124	46	20	26	38	26	12	32	17	15
52	252	119	133	35	16	19	27	10	17	32	12	20
53	293	142	151	38	22	16	41	20	21	54	29	25
54	324	162	162	49	25	24	42	22	20	35	12	23
55～59	1,370	627	743	222	94	128	161	77	84	179	76	103
55	308	145	163	44	19	25	38	17	21	48	22	26
56	359	172	187	61	31	30	36	18	18	41	18	23
57	210	92	118	30	10	20	30	15	15	22	7	15
58	225	107	118	40	18	22	26	11	15	32	16	16
59	268	111	157	47	16	31	31	16	15	36	13	23
60～64	1,259	601	658	210	105	105	146	65	81	196	95	101
60	273	130	143	37	16	21	41	20	21	45	18	27
61	234	116	118	44	22	22	22	12	10	30	13	17
62	275	134	141	48	27	21	33	12	21	40	19	21
63	242	109	133	39	19	20	25	8	17	38	23	15
64	235	112	123	42	21	21	25	13	12	43	22	21
65～69	1,182	509	673	181	77	104	140	54	86	175	79	96
65	221	89	132	27	10	17	25	11	14	40	16	24
66	248	122	126	40	21	19	29	12	17	34	18	16
67	219	94	125	32	10	22	19	7	12	31	16	15
68	255	104	151	40	19	21	37	12	25	37	13	24
69	239	100	139	42	17	25	30	12	18	33	16	17
70～74	1,072	466	606	174	68	106	135	69	66	143	58	85
70	211	97	114	36	12	24	24	16	8	33	12	21
71	252	105	147	51	20	31	35	17	18	33	13	20
72	219	102	117	33	14	19	25	9	16	27	15	12
73	191	72	119	27	8	19	27	13	14	22	9	13
74	199	90	109	27	14	13	24	14	10	28	9	19
75～79	896	365	531	128	61	67	99	37	62	141	51	90
75	190	76	114	31	11	20	16	7	9	29	10	19
76	190	84	106	24	17	7	21	7	14	28	8	20
77	179	82	97	29	15	14	18	5	13	25	12	13
78	174	59	115	22	8	14	23	12	11	30	9	21
79	163	64	99	22	10	12	21	6	15	29	12	17
80～84	584	228	356	96	33	63	64	31	33	87	39	48
80	150	60	90	22	8	14	19	12	7	30	14	16
81	124	43	81	23	5	18	9	3	6	16	5	11
82	112	49	63	22	10	12	13	6	7	16	7	9
83	119	47	72	16	6	10	11	5	6	15	7	8
84	79	29	50	13	4	9	12	5	7	10	6	4
85～89	304	110	194	54	20	34	33	14	19	35	12	23
85	71	24	47	14	6	8	9	4	5	8	2	6
86	62	26	36	18	10	8	3	0	3	10	3	7
87	65	22	43	8	0	8	8	4	4	6	2	4
88	52	20	32	7	2	5	3	1	2	6	3	3
89	54	18	36	7	2	5	10	5	5	5	2	3
90～94	154	39	115	28	7	21	15	5	10	26	3	23
90	45	12	33	9	2	7	3	2	1	11	2	9
91	49	12	37	8	2	6	8	3	5	6	0	6
92	24	7	17	7	2	5	2	0	2	3	1	2
93	15	3	12	1	0	1	1	0	1	3	0	3
94	21	5	16	3	1	2	1	0	1	3	0	3
95～99	35	6	29	11	2	9	2	0	2	6	2	4
95	9	3	6	3	1	2	0	0	0	0	0	0
96	13	1	12	5	1	4	0	0	0	1	0	1
97	5	1	4	2	0	2	1	0	1	1	1	0
98	4	1	3	0	0	0	1	0	1	3	1	2
99	4	0	4	1	0	1	0	0	0	1	0	1
100以上	4	2	2	0	0	0	0	0	0	0	0	0
不詳者	0	0	0	0	0	0	0	0	0	0	0	0

町丁・男女・年齢別人口 - 北沢地域

平成 16年 1月 1日

年齢	羽根木 1丁目			羽根木 2丁目			大原 1丁目			大原 2丁目		
	総数	男	女	総数	男	女	総数	男	女	総数	男	女
総数	2,420	1,156	1,264	3,717	1,742	1,975	5,003	2,449	2,554	2,415	1,154	1,261
0～4	51	35	16	117	65	52	111	48	63	55	32	23
0	8	5	3	18	12	6	36	20	16	10	4	6
1	16	11	5	21	12	9	11	4	7	11	5	6
2	7	4	3	27	15	12	19	9	10	9	6	3
3	10	9	1	25	11	14	22	9	13	14	10	4
4	10	6	4	26	15	11	23	6	17	11	7	4
5～9	61	31	30	104	58	46	123	60	63	59	33	26
5	10	6	4	18	11	7	24	11	13	18	8	10
6	10	7	3	21	16	5	25	14	11	12	7	5
7	9	4	5	23	11	12	28	12	16	13	9	4
8	14	5	9	14	7	7	23	9	14	8	5	3
9	18	9	9	28	13	15	23	14	9	8	4	4
10～14	70	34	36	131	62	69	99	49	50	46	19	27
10	11	6	5	20	7	13	22	9	13	8	3	5
11	11	8	3	24	13	11	16	7	9	11	2	9
12	13	7	6	24	12	12	16	10	6	7	4	3
13	20	8	12	37	21	16	18	9	9	8	5	3
14	15	5	10	26	9	17	27	14	13	12	5	7
15～19	100	46	54	127	53	74	140	85	55	64	29	35
15	14	5	9	17	6	11	20	12	8	9	2	7
16	13	3	10	26	8	18	21	15	6	11	7	4
17	20	7	13	24	11	13	26	15	11	9	5	4
18	24	11	13	30	15	15	28	17	11	16	5	11
19	29	20	9	30	13	17	45	26	19	19	10	9
20～24	237	125	112	275	129	146	497	248	249	205	90	115
20	26	11	15	35	20	15	71	36	35	28	7	21
21	35	18	17	52	27	25	96	48	48	26	10	16
22	49	33	16	52	24	28	84	42	42	46	21	25
23	70	32	38	66	30	36	114	55	59	41	19	22
24	57	31	26	70	28	42	132	67	65	64	33	31
25～29	321	155	166	428	205	223	790	420	370	377	191	186
25	56	27	29	93	42	51	174	95	79	67	30	37
26	63	35	28	72	30	42	160	86	74	74	40	34
27	69	33	36	97	46	51	169	98	71	84	38	46
28	66	31	35	90	48	42	147	67	80	66	36	30
29	67	29	38	76	39	37	140	74	66	86	47	39
30～34	229	107	122	364	169	195	596	306	290	290	137	153
30	49	21	28	78	34	44	130	58	72	70	32	38
31	56	32	24	83	46	37	121	59	62	69	36	33
32	46	17	29	80	35	45	141	75	66	49	22	27
33	42	23	19	61	24	37	114	63	51	46	19	27
34	36	14	22	62	30	32	90	51	39	56	28	28
35～39	195	104	91	306	159	147	425	216	209	224	121	103
35	45	23	22	63	32	31	109	44	65	57	25	32
36	42	26	16	62	34	28	95	51	44	44	23	21
37	34	16	18	43	30	13	70	36	34	50	31	19
38	39	19	20	62	25	37	76	47	29	44	25	19
39	35	20	15	76	38	38	75	38	37	29	17	12
40～44	163	82	81	275	136	139	277	149	128	147	78	69
40	34	15	19	48	28	20	57	29	28	28	13	15
41	34	15	19	64	31	33	62	34	28	25	9	16
42	32	16	16	50	20	30	51	29	22	26	12	14
43	32	17	15	55	27	28	50	28	22	33	22	11
44	31	19	12	58	30	28	57	29	28	35	22	13
45～49	134	64	70	217	96	121	252	131	121	113	49	64
45	27	13	14	43	22	21	63	31	32	20	7	13
46	23	12	11	44	18	26	54	27	27	21	7	14
47	25	7	18	45	23	22	44	23	21	23	13	10
48	26	13	13	46	19	27	50	24	26	27	11	16
49	33	19	14	39	14	25	41	26	15	22	11	11

町丁・男女・年齢別人口 - 北沢地域

平成16年1月1日

年齢	羽根木1丁目			羽根木2丁目			大原1丁目			大原2丁目		
	総数	男	女	総数	男	女	総数	男	女	総数	男	女
50～54	126	56	70	237	116	121	301	144	157	123	60	63
50	18	5	13	49	23	26	52	21	31	21	12	9
51	20	6	14	42	26	16	53	21	32	16	7	9
52	27	13	14	43	21	22	59	35	24	29	12	17
53	30	14	16	51	21	30	59	26	33	20	10	10
54	31	18	13	52	25	27	78	41	37	37	19	18
55～59	150	68	82	231	108	123	292	141	151	135	63	72
55	29	14	15	51	26	25	65	32	33	33	15	18
56	44	23	21	59	23	36	88	48	40	30	11	19
57	23	9	14	36	18	18	46	18	28	23	15	8
58	27	11	16	37	19	18	43	22	21	20	10	10
59	27	11	16	48	22	26	50	21	29	29	12	17
60～64	115	57	58	219	101	118	222	96	126	151	82	69
60	26	11	15	40	22	18	46	22	24	38	21	17
61	20	14	6	39	20	19	52	21	31	27	14	13
62	26	14	12	45	17	28	45	19	26	38	26	12
63	26	13	13	43	15	28	41	15	26	30	16	14
64	17	5	12	52	27	25	38	19	19	18	5	13
65～69	140	66	74	192	82	110	231	102	129	123	49	74
65	20	10	10	39	13	26	48	22	26	22	7	15
66	38	18	20	39	18	21	46	24	22	22	11	11
67	27	15	12	31	13	18	51	22	29	28	11	17
68	32	15	17	43	19	24	42	16	26	24	10	14
69	23	8	15	40	19	21	44	18	26	27	10	17
70～74	125	49	76	171	82	89	217	93	124	107	47	60
70	26	12	14	30	17	13	39	17	22	23	11	12
71	28	9	19	38	20	18	42	14	28	25	12	13
72	33	15	18	33	18	15	48	22	26	20	9	11
73	21	6	15	36	13	23	41	18	23	17	5	12
74	17	7	10	34	14	20	47	22	25	22	10	12
75～79	97	42	55	153	65	88	185	70	115	93	39	54
75	19	8	11	32	14	18	39	17	22	24	9	15
76	21	11	10	31	17	14	37	12	25	28	12	16
77	16	8	8	34	19	15	42	15	27	15	8	7
78	14	5	9	35	7	28	38	15	23	12	3	9
79	27	10	17	21	8	13	29	11	18	14	7	7
80～84	50	16	34	91	29	62	137	58	79	59	22	37
80	11	1	10	24	6	18	28	13	15	16	6	10
81	11	3	8	21	9	12	32	13	19	12	5	7
82	13	7	6	14	5	9	23	9	14	11	5	6
83	12	5	7	20	5	15	34	15	19	11	4	7
84	3	0	3	12	4	8	20	8	12	9	2	7
85～89	38	16	22	49	17	32	65	21	44	30	10	20
85	9	5	4	11	2	9	13	4	9	7	1	6
86	6	3	3	10	5	5	10	3	7	5	2	3
87	7	2	5	13	4	9	17	9	8	6	1	5
88	5	2	3	11	4	7	14	3	11	6	5	1
89	11	4	7	4	2	2	11	2	9	6	1	5
90～94	13	2	11	24	9	15	38	10	28	10	3	7
90	3	0	3	7	3	4	8	2	6	4	1	3
91	4	1	3	9	3	6	12	2	10	2	1	1
92	2	0	2	4	2	2	5	2	3	1	0	1
93	0	0	0	1	0	1	9	3	6	0	0	0
94	4	1	3	3	1	2	4	1	3	3	1	2
95～99	5	1	4	4	0	4	3	1	2	4	0	4
95	2	1	1	2	0	2	2	1	1	0	0	0
96	1	0	1	1	0	1	1	0	1	4	0	4
97	1	0	1	0	0	0	0	0	0	0	0	0
98	0	0	0	0	0	0	0	0	0	0	0	0
99	1	0	1	1	0	1	0	0	0	0	0	0
100以上	0	0	0	2	1	1	2	1	1	0	0	0
不詳者	0	0	0	0	0	0	0	0	0	0	0	0

町丁・男女・年齢別人口 - 北沢地域

平成16年1月1日

年齢	北沢出張所			北沢1丁目			北沢2丁目			北沢3丁目		
	総数	男	女	総数	男	女	総数	男	女	総数	男	女
総数	17,896	8,670	9,226	4,531	2,196	2,335	2,703	1,267	1,436	3,193	1,542	1,651
0～4	445	223	222	141	72	69	57	26	31	64	38	26
0	89	41	48	30	14	16	17	9	8	11	6	5
1	92	49	43	28	14	14	8	5	3	15	8	7
2	87	41	46	22	11	11	12	4	8	16	11	5
3	87	44	43	29	16	13	10	5	5	7	4	3
4	90	48	42	32	17	15	10	3	7	15	9	6
5～9	396	216	180	112	62	50	47	28	19	56	24	32
5	92	46	46	26	11	15	12	3	9	14	8	6
6	78	39	39	23	10	13	9	6	3	11	5	6
7	82	42	40	28	18	10	5	2	3	11	4	7
8	77	46	31	17	11	6	15	11	4	10	3	7
9	67	43	24	18	12	6	6	6	0	10	4	6
10～14	407	206	201	115	58	57	57	27	30	82	43	39
10	74	42	32	23	11	12	6	2	4	15	10	5
11	69	27	42	22	6	16	11	6	5	8	5	3
12	86	44	42	24	13	11	9	4	5	22	11	11
13	79	47	32	18	12	6	16	12	4	16	10	6
14	99	46	53	28	16	12	15	3	12	21	7	14
15～19	584	296	288	166	85	81	71	37	34	100	49	51
15	99	52	47	26	16	10	15	8	7	23	12	11
16	102	47	55	30	13	17	9	3	6	17	6	11
17	101	43	58	27	11	16	12	5	7	18	10	8
18	110	55	55	33	14	19	16	12	4	21	11	10
19	172	99	73	50	31	19	19	9	10	21	10	11
20～24	1,595	833	762	431	247	184	245	104	141	294	149	145
20	199	96	103	67	38	29	25	8	17	32	11	21
21	261	163	98	82	61	21	37	18	19	46	31	15
22	297	157	140	67	39	28	53	23	30	54	26	28
23	388	190	198	105	53	52	61	25	36	73	35	38
24	450	227	223	110	56	54	69	30	39	89	46	43
25～29	2,295	1,166	1,129	554	266	288	401	196	205	417	208	209
25	425	214	211	112	53	59	68	31	37	86	44	42
26	496	249	247	126	60	66	88	47	41	79	36	43
27	451	228	223	110	49	61	79	42	37	85	42	43
28	460	244	216	104	56	48	76	31	45	79	34	45
29	463	231	232	102	48	54	90	45	45	88	52	36
30～34	1,973	1,014	959	481	239	242	306	158	148	370	203	167
30	444	212	232	107	48	59	66	34	32	81	41	40
31	431	218	213	99	45	54	58	33	25	85	48	37
32	395	194	201	103	49	54	55	28	27	62	26	36
33	386	219	167	82	51	31	81	42	39	81	48	33
34	317	171	146	90	46	44	46	21	25	61	40	21
35～39	1,594	835	759	429	227	202	221	115	106	277	145	132
35	348	178	170	83	41	42	58	31	27	66	29	37
36	344	178	166	99	57	42	41	20	21	56	26	30
37	282	152	130	79	38	41	42	24	18	47	33	14
38	340	172	168	96	52	44	46	19	27	58	29	29
39	280	155	125	72	39	33	34	21	13	50	28	22
40～44	1,208	623	585	338	165	173	163	84	79	201	100	101
40	270	137	133	82	37	45	34	22	12	44	18	26
41	259	139	120	70	35	35	44	22	22	42	24	18
42	223	125	98	56	30	26	23	9	14	48	28	20
43	235	121	114	66	35	31	29	14	15	38	18	20
44	221	101	120	64	28	36	33	17	16	29	12	17
45～49	962	492	470	265	131	134	144	73	71	149	74	75
45	190	97	93	45	23	22	32	16	16	36	19	17
46	206	97	109	57	25	32	31	16	15	31	15	16
47	195	108	87	59	25	34	26	14	12	23	12	11
48	173	81	92	42	22	20	24	9	15	28	15	13
49	198	109	89	62	36	26	31	18	13	31	13	18

町丁・男女・年齢別人口 - 北沢地域

平成16年1月1日

年齢	北沢出張所			北沢1丁目			北沢2丁目			北沢3丁目		
	総数	男	女	総数	男	女	総数	男	女	総数	男	女
50～54	1,037	502	535	251	121	130	173	71	102	185	92	93
50	195	98	97	41	17	24	31	12	19	38	24	14
51	190	91	99	55	34	21	37	13	24	33	16	17
52	180	77	103	46	21	25	33	11	22	32	13	19
53	211	111	100	52	27	25	34	18	16	39	20	19
54	261	125	136	57	22	35	38	17	21	43	19	24
55～59	1,080	504	576	276	132	144	165	80	85	195	86	109
55	272	124	148	73	33	40	45	21	24	42	18	24
56	295	136	159	75	37	38	40	19	21	59	23	36
57	159	66	93	45	20	25	26	9	17	31	16	15
58	157	81	76	39	19	20	19	11	8	28	14	14
59	197	97	100	44	23	21	35	20	15	35	15	20
60～64	994	481	513	240	112	128	160	75	85	166	75	91
60	218	98	120	57	24	33	39	19	20	37	15	22
61	212	113	99	49	26	23	33	18	15	36	19	17
62	192	97	95	45	23	22	28	11	17	29	15	14
63	193	87	106	44	18	26	28	11	17	30	15	15
64	179	86	93	45	21	24	32	16	16	34	11	23
65～69	928	375	553	202	83	119	148	65	83	176	74	102
65	169	67	102	40	12	28	28	14	14	35	14	21
66	208	83	125	35	16	19	31	13	18	43	19	24
67	192	75	117	44	18	26	31	12	19	35	16	19
68	206	89	117	44	17	27	31	13	18	34	17	17
69	153	61	92	39	20	19	27	13	14	29	8	21
70～74	811	350	461	177	75	102	107	51	56	159	69	90
70	176	79	97	37	19	18	20	11	9	34	13	21
71	168	75	93	42	14	28	13	6	7	30	16	14
72	174	72	102	42	15	27	27	12	15	34	15	19
73	126	67	59	25	13	12	26	15	11	25	14	11
74	167	57	110	31	14	17	21	7	14	36	11	25
75～79	686	281	405	149	55	94	91	32	59	128	54	74
75	173	73	100	47	18	29	23	11	12	31	13	18
76	136	59	77	29	13	16	18	7	11	25	9	16
77	136	53	83	25	10	15	15	2	13	28	14	14
78	123	45	78	25	7	18	22	7	15	22	7	15
79	118	51	67	23	7	16	13	5	8	22	11	11
80～84	487	152	335	119	40	79	66	18	48	91	32	59
80	103	40	63	19	8	11	14	5	9	20	7	13
81	118	36	82	28	12	16	20	5	15	20	9	11
82	111	33	78	33	12	21	8	3	5	24	6	18
83	80	24	56	19	5	14	12	4	8	14	5	9
84	75	19	56	20	3	17	12	1	11	13	5	8
85～89	245	82	163	56	19	37	42	12	30	55	22	33
85	58	19	39	15	4	11	7	2	5	14	6	8
86	47	13	34	11	4	7	10	0	10	7	2	5
87	45	13	32	12	5	7	6	2	4	9	4	5
88	53	20	33	14	4	10	11	4	7	12	5	7
89	42	17	25	4	2	2	8	4	4	13	5	8
90～94	130	35	95	23	7	16	33	13	20	20	4	16
90	31	8	23	6	3	3	7	2	5	6	0	6
91	33	8	25	5	1	4	11	4	7	6	2	4
92	31	8	23	4	0	4	9	4	5	1	0	1
93	22	8	14	4	2	2	4	2	2	5	1	4
94	13	3	10	4	1	3	2	1	1	2	1	1
95～99	31	4	27	4	0	4	6	2	4	5	1	4
95	10	1	9	1	0	1	2	0	2	3	0	3
96	13	2	11	2	0	2	4	2	2	0	0	0
97	4	1	3	1	0	1	0	0	0	2	1	1
98	3	0	3	0	0	0	0	0	0	0	0	0
99	1	0	1	0	0	0	0	0	0	0	0	0
100以上	8	0	8	2	0	2	0	0	0	3	0	3
不詳者	0	0	0	0	0	0	0	0	0	0	0	0

町丁・男女・年齢別人口 - 北沢地域

平成16年1月1日

年齢	北沢4丁目			北沢5丁目			松原出張所			松原1丁目		
	総数	男	女	総数	男	女	総数	男	女	総数	男	女
総数	3,308	1,634	1,674	4,161	2,031	2,130	26,790	12,589	14,201	5,849	2,769	3,080
0～4	83	40	43	100	47	53	764	369	395	138	71	67
0	15	4	11	16	8	8	141	62	79	26	14	12
1	17	10	7	24	12	12	153	74	79	27	15	12
2	20	8	12	17	7	10	160	85	75	25	13	12
3	14	7	7	27	12	15	162	77	85	31	20	11
4	17	11	6	16	8	8	148	71	77	29	9	20
5～9	85	50	35	96	52	44	720	358	362	128	57	71
5	19	14	5	21	10	11	162	80	82	18	7	11
6	15	8	7	20	10	10	126	64	62	29	12	17
7	20	7	13	18	11	7	138	70	68	30	15	15
8	12	7	5	23	14	9	144	71	73	24	10	14
9	19	14	5	14	7	7	150	73	77	27	13	14
10～14	63	35	28	90	43	47	796	405	391	152	75	77
10	12	5	7	18	14	4	161	76	85	34	14	20
11	6	5	1	22	5	17	145	79	66	23	14	9
12	14	9	5	17	7	10	163	80	83	35	16	19
13	11	4	7	18	9	9	174	94	80	29	17	12
14	20	12	8	15	8	7	153	76	77	31	14	17
15～19	114	63	51	133	62	71	1,064	539	525	196	102	94
15	14	6	8	21	10	11	173	84	89	33	16	17
16	23	13	10	23	12	11	208	105	103	38	20	18
17	21	10	11	23	7	16	208	122	86	35	21	14
18	16	7	9	24	11	13	187	88	99	37	22	15
19	40	27	13	42	22	20	288	140	148	53	23	30
20～24	280	139	141	345	194	151	2,603	1,312	1,291	648	331	317
20	33	18	15	42	21	21	351	179	172	79	43	36
21	43	22	21	53	31	22	479	247	232	131	61	70
22	57	25	32	66	44	22	512	266	246	120	62	58
23	65	33	32	84	44	40	587	288	299	151	76	75
24	82	41	41	100	54	46	674	332	342	167	89	78
25～29	428	234	194	495	262	233	3,289	1,676	1,613	813	441	372
25	72	43	29	87	43	44	676	347	329	168	85	83
26	87	49	38	116	57	59	634	320	314	171	92	79
27	84	47	37	93	48	45	707	362	345	175	102	73
28	95	54	41	106	69	37	621	325	296	143	83	60
29	90	41	49	93	45	48	651	322	329	156	79	77
30～34	349	168	181	467	246	221	2,743	1,317	1,426	596	269	327
30	88	42	46	102	47	55	598	300	298	131	59	72
31	86	39	47	103	53	50	601	290	311	130	58	72
32	71	33	38	104	58	46	570	262	308	127	57	70
33	55	29	26	87	49	38	506	230	276	107	47	60
34	49	25	24	71	39	32	468	235	233	101	48	53
35～39	312	162	150	355	186	169	2,206	1,052	1,154	437	220	217
35	60	31	29	81	46	35	499	242	257	95	51	44
36	81	39	42	67	36	31	470	226	244	86	45	41
37	59	32	27	55	25	30	341	167	174	67	30	37
38	56	30	26	84	42	42	449	214	235	86	42	44
39	56	30	26	68	37	31	447	203	244	103	52	51
40～44	231	122	109	275	152	123	1,848	901	947	372	173	199
40	57	32	25	53	28	25	415	211	204	79	37	42
41	51	26	25	52	32	20	363	155	208	80	33	47
42	38	22	16	58	36	22	361	184	177	73	42	31
43	48	24	24	54	30	24	384	187	197	69	33	36
44	37	18	19	58	26	32	325	164	161	71	28	43
45～49	181	100	81	223	114	109	1,551	743	808	331	168	163
45	31	15	16	46	24	22	328	152	176	51	27	24
46	41	20	21	46	21	25	328	148	180	67	34	33
47	36	28	8	51	29	22	321	163	158	82	43	39
48	35	16	19	44	19	25	272	127	145	65	30	35
49	38	21	17	36	21	15	302	153	149	66	34	32

町丁・男女・年齢別人口 - 北沢地域

平成16年1月1日

年齢	北沢4丁目			北沢5丁目			松原出張所			松原1丁目		
	総数	男	女	総数	男	女	総数	男	女	総数	男	女
50～54	169	87	82	259	131	128	1,644	793	851	367	184	183
50	36	22	14	49	23	26	288	135	153	63	31	32
51	25	6	19	40	22	18	310	148	162	59	35	24
52	26	12	14	43	20	23	299	153	146	76	37	39
53	34	19	15	52	27	25	368	169	199	85	34	51
54	48	28	20	75	39	36	379	188	191	84	47	37
55～59	197	93	104	247	113	134	1,650	756	894	396	168	228
55	41	23	18	71	29	42	385	181	204	99	40	59
56	55	24	31	66	33	33	416	196	220	89	37	52
57	26	12	14	31	9	22	284	132	152	73	37	36
58	34	15	19	37	22	15	262	117	145	55	23	32
59	41	19	22	42	20	22	303	130	173	80	31	49
60～64	175	83	92	253	136	117	1,494	672	822	333	168	165
60	41	21	20	44	19	25	348	174	174	81	47	34
61	32	16	16	62	34	28	291	124	167	69	30	39
62	34	15	19	56	33	23	310	138	172	62	34	28
63	39	14	25	52	29	23	289	131	158	67	36	31
64	29	17	12	39	21	18	256	105	151	54	21	33
65～69	194	72	122	208	81	127	1,284	544	740	270	114	156
65	28	10	18	38	17	21	229	94	135	55	21	34
66	47	19	28	52	16	36	271	121	150	63	23	40
67	44	16	28	38	13	25	281	115	166	44	21	23
68	48	19	29	49	23	26	257	109	148	60	29	31
69	27	8	19	31	12	19	246	105	141	48	20	28
70～74	161	76	85	207	79	128	1,146	475	671	244	82	162
70	38	17	21	47	19	28	246	97	149	52	18	34
71	33	17	16	50	22	28	249	99	150	47	15	32
72	36	18	18	35	12	23	223	90	133	44	12	32
73	23	14	9	27	11	16	212	89	123	50	18	32
74	31	10	21	48	15	33	216	100	116	51	19	32
75～79	140	59	81	178	81	97	915	343	572	174	63	111
75	27	10	17	45	21	24	196	83	113	34	16	18
76	32	15	17	32	15	17	184	59	125	41	12	29
77	28	10	18	40	17	23	195	78	117	36	14	22
78	27	11	16	27	13	14	194	72	122	38	13	25
79	26	13	13	34	15	19	146	51	95	25	8	17
80～84	84	29	55	127	33	94	548	193	355	131	42	89
80	14	6	8	36	14	22	140	45	95	42	11	31
81	21	7	14	29	3	26	118	45	73	27	10	17
82	19	5	14	27	7	20	102	36	66	20	6	14
83	16	5	11	19	5	14	81	22	59	17	3	14
84	14	6	8	16	4	12	107	45	62	25	12	13
85～89	38	15	23	54	14	40	311	101	210	73	27	46
85	9	5	4	13	2	11	73	18	55	13	4	9
86	10	3	7	9	4	5	69	23	46	13	6	7
87	6	1	5	12	1	11	64	28	36	16	6	10
88	9	5	4	7	2	5	61	20	41	20	9	11
89	4	1	3	13	5	8	44	12	32	11	2	9
90～94	17	6	11	37	5	32	179	36	143	42	13	29
90	4	2	2	8	1	7	44	9	35	14	3	11
91	3	1	2	8	0	8	47	5	42	8	3	5
92	5	2	3	12	2	10	41	14	27	8	4	4
93	4	1	3	5	2	3	24	6	18	9	3	6
94	1	0	1	4	0	4	23	2	21	3	0	3
95～99	6	1	5	10	0	10	28	4	24	7	1	6
95	3	1	2	1	0	1	10	1	9	1	0	1
96	2	0	2	5	0	5	4	1	3	2	0	2
97	1	0	1	0	0	0	6	0	6	2	0	2
98	0	0	0	3	0	3	5	1	4	2	1	1
99	0	0	0	1	0	1	3	1	2	0	0	0
100以上	1	0	1	2	0	2	7	0	7	1	0	1
不詳者	0	0	0	0	0	0	0	0	0	0	0	0

町丁・男女・年齢別人口 - 北沢地域

平成16年1月1日

年齢	松原2丁目			松原3丁目			松原4丁目			松原5丁目		
	総数	男	女	総数	男	女	総数	男	女	総数	男	女
総数	4,390	2,080	2,310	4,661	2,190	2,471	3,147	1,457	1,690	5,349	2,503	2,846
0～4	89	48	41	113	56	57	112	43	69	182	96	86
0	15	6	9	23	10	13	17	5	12	31	15	16
1	19	14	5	21	8	13	27	12	15	31	15	16
2	20	10	10	20	15	5	23	7	16	44	28	16
3	21	8	13	27	10	17	21	10	11	38	20	18
4	14	10	4	22	13	9	24	9	15	38	18	20
5～9	78	43	35	118	55	63	130	71	59	169	88	81
5	21	15	6	26	10	16	32	15	17	37	19	18
6	17	8	9	25	11	14	17	11	6	23	13	10
7	13	6	7	18	10	8	22	10	12	38	20	18
8	19	8	11	17	9	8	26	20	6	39	18	21
9	8	6	2	32	15	17	33	15	18	32	18	14
10～14	112	59	53	133	71	62	124	64	60	188	91	97
10	17	8	9	26	16	10	24	8	16	35	17	18
11	20	9	11	24	15	9	32	18	14	33	16	17
12	27	15	12	28	13	15	18	9	9	39	21	18
13	25	15	10	32	12	20	30	17	13	42	23	19
14	23	12	11	23	15	8	20	12	8	39	14	25
15～19	160	90	70	202	98	104	156	73	83	205	108	97
15	20	13	7	27	16	11	31	12	19	39	18	21
16	35	24	11	41	20	21	29	11	18	47	24	23
17	35	16	19	42	24	18	33	24	9	34	21	13
18	22	11	11	37	14	23	27	12	15	33	17	16
19	48	26	22	55	24	31	36	14	22	52	28	24
20～24	510	247	263	451	222	229	225	101	124	480	257	223
20	66	33	33	62	30	32	36	17	19	64	34	30
21	93	42	51	83	46	37	36	15	21	94	55	39
22	97	53	44	92	47	45	45	21	24	95	50	45
23	108	50	58	112	52	60	52	26	26	99	48	51
24	146	69	77	102	47	55	56	22	34	128	70	58
25～29	639	302	337	549	288	261	281	137	144	612	307	305
25	149	74	75	112	57	55	53	28	25	119	63	56
26	123	57	66	104	55	49	57	24	33	103	55	48
27	127	57	70	124	64	60	64	29	35	141	70	71
28	124	56	68	101	56	45	54	29	25	122	60	62
29	116	58	58	108	56	52	53	27	26	127	59	68
30～34	458	238	220	465	245	220	263	123	140	582	274	308
30	104	56	48	122	65	57	60	30	30	107	57	50
31	102	49	53	103	52	51	59	31	28	114	59	55
32	95	44	51	85	43	42	59	26	33	130	53	77
33	78	46	32	85	44	41	41	17	24	118	46	72
34	79	43	36	70	41	29	44	19	25	113	59	54
35～39	379	180	199	364	164	200	283	138	145	440	201	239
35	88	41	47	79	39	40	53	28	25	106	48	58
36	74	39	35	77	29	48	70	32	38	100	42	58
37	58	30	28	66	35	31	38	17	21	60	30	30
38	82	36	46	74	35	39	64	34	30	91	42	49
39	77	34	43	68	26	42	58	27	31	83	39	44
40～44	284	139	145	307	160	147	230	116	114	382	182	200
40	62	37	25	56	34	22	52	24	28	90	39	51
41	60	28	32	54	22	32	39	21	18	70	32	38
42	65	27	38	59	34	25	44	21	23	80	39	41
43	46	22	24	76	34	42	56	31	25	79	39	40
44	51	25	26	62	36	26	39	19	20	63	33	30
45～49	208	104	104	311	151	160	199	93	106	314	134	180
45	40	18	22	72	38	34	48	24	24	72	27	45
46	40	17	23	74	33	41	51	20	31	60	27	33
47	54	29	25	51	26	25	29	14	15	70	34	36
48	37	20	17	52	23	29	31	14	17	58	25	33
49	37	20	17	62	31	31	40	21	19	54	21	33

町丁・男女・年齢別人口 - 北沢地域

平成16年1月1日

年齢	松原2丁目			松原3丁目			松原4丁目			松原5丁目		
	総数	男	女	総数	男	女	総数	男	女	総数	男	女
50～54	222	103	119	311	139	172	207	100	107	321	160	161
50	36	20	16	51	25	26	44	25	19	57	17	40
51	46	19	27	55	25	30	41	17	24	59	32	27
52	32	16	16	62	31	31	30	15	15	62	36	26
53	43	19	24	68	27	41	45	21	24	75	41	34
54	65	29	36	75	31	44	47	22	25	68	34	34
55～59	253	121	132	282	131	151	183	83	100	325	149	176
55	56	30	26	76	35	41	43	22	21	60	31	29
56	69	33	36	69	32	37	51	24	27	88	44	44
57	48	20	28	44	21	23	29	12	17	57	24	33
58	38	18	20	50	26	24	26	10	16	60	24	36
59	42	20	22	43	17	26	34	15	19	60	26	34
60～64	275	114	161	258	109	149	180	86	94	281	121	160
60	62	30	32	63	31	32	36	15	21	62	30	32
61	51	21	30	47	20	27	42	18	24	54	21	33
62	57	28	29	56	18	38	40	20	20	61	26	35
63	61	17	44	48	22	26	31	19	12	48	21	27
64	44	18	26	44	18	26	31	14	17	56	23	33
65～69	238	107	131	220	85	135	165	66	99	242	109	133
65	42	23	19	41	10	31	25	13	12	45	20	25
66	50	23	27	39	20	19	34	13	21	52	29	23
67	61	25	36	58	24	34	43	14	29	47	17	30
68	45	16	29	43	19	24	27	13	14	48	19	29
69	40	20	20	39	12	27	36	13	23	50	24	26
70～74	185	77	108	207	98	109	158	74	84	210	85	125
70	43	15	28	43	21	22	38	19	19	45	15	30
71	38	16	22	39	18	21	43	13	30	54	25	29
72	37	15	22	38	18	20	26	11	15	44	18	26
73	29	11	18	36	15	21	33	19	14	35	14	21
74	38	20	18	51	26	25	18	12	6	32	13	19
75～79	133	57	76	202	65	137	112	47	65	182	68	114
75	28	14	14	39	12	27	25	12	13	46	19	27
76	26	9	17	39	10	29	20	7	13	36	14	22
77	33	10	23	40	15	25	25	13	12	37	16	21
78	33	16	17	53	20	33	20	4	16	33	12	21
79	13	8	5	31	8	23	22	11	11	30	7	23
80～84	90	29	61	87	36	51	61	23	38	119	42	77
80	17	4	13	29	11	18	11	5	6	26	9	17
81	24	7	17	24	9	15	12	5	7	23	11	12
82	18	8	10	11	4	7	15	6	9	28	9	19
83	13	4	9	11	4	7	11	2	9	18	6	12
84	18	6	12	12	8	4	12	5	7	24	7	17
85～89	42	17	25	50	15	35	52	12	40	69	24	45
85	8	3	5	11	4	7	14	4	10	15	0	15
86	13	5	8	9	1	8	11	2	9	21	9	12
87	11	7	4	10	3	7	11	3	8	11	8	3
88	3	1	2	10	3	7	7	1	6	15	4	11
89	7	1	6	10	4	6	9	2	7	7	3	4
90～94	32	5	27	25	2	23	21	5	16	38	6	32
90	4	0	4	8	2	6	4	1	3	10	2	8
91	11	0	11	6	0	6	6	0	6	12	2	10
92	6	3	3	4	0	4	4	2	2	10	2	8
93	6	2	4	3	0	3	2	1	1	3	0	3
94	5	0	5	4	0	4	5	1	4	3	0	3
95～99	1	0	1	5	0	5	4	2	2	8	1	7
95	0	0	0	2	0	2	3	1	2	3	0	3
96	0	0	0	1	0	1	0	0	0	1	1	0
97	0	0	0	1	0	1	0	0	0	2	0	2
98	1	0	1	1	0	1	0	0	0	0	0	0
99	0	0	0	0	0	0	1	1	0	2	0	2
100以上	2	0	2	1	0	1	1	0	1	0	0	0
不詳者	0	0	0	0	0	0	0	0	0	0	0	0

町丁・男女・年齢別人口 - 北沢地域

平成16年1月1日

年齢	松原6丁目			松沢出張所			赤堤1丁目			赤堤2丁目		
	総数	男	女	総数	男	女	総数	男	女	総数	男	女
総数	3,394	1,590	1,804	30,807	14,587	16,220	4,331	1,960	2,371	3,465	1,609	1,856
0～4	130	55	75	986	517	469	141	76	65	105	51	54
0	29	12	17	187	103	84	31	20	11	18	11	7
1	28	10	18	184	97	87	30	14	16	21	10	11
2	28	12	16	180	91	89	23	13	10	19	10	9
3	24	9	15	220	115	105	30	14	16	21	9	12
4	21	12	9	215	111	104	27	15	12	26	11	15
5～9	97	44	53	1,089	557	532	163	74	89	114	61	53
5	28	14	14	212	114	98	28	10	18	25	12	13
6	15	9	6	221	107	114	32	11	21	26	13	13
7	17	9	8	221	120	101	37	19	18	20	13	7
8	19	6	13	212	101	111	29	16	13	15	8	7
9	18	6	12	223	115	108	37	18	19	28	15	13
10～14	87	45	42	1,076	524	552	179	84	95	97	49	48
10	25	13	12	224	96	128	35	17	18	19	6	13
11	13	7	6	213	99	114	37	17	20	19	6	13
12	16	6	10	202	101	101	40	18	22	24	13	11
13	16	10	6	221	112	109	43	20	23	20	13	7
14	17	9	8	216	116	100	24	12	12	15	11	4
15～19	145	68	77	1,286	680	606	166	73	93	124	66	58
15	23	9	14	219	105	114	36	18	18	28	11	17
16	18	6	12	240	139	101	27	10	17	17	12	5
17	29	16	13	235	123	112	27	12	15	29	15	14
18	31	12	19	250	129	121	33	11	22	21	13	8
19	44	25	19	342	184	158	43	22	21	29	15	14
20～24	289	154	135	2,523	1,259	1,264	334	157	177	259	115	144
20	44	22	22	373	186	187	45	19	26	34	13	21
21	42	28	14	454	254	200	52	32	20	48	29	19
22	63	33	30	520	268	252	65	26	39	54	27	27
23	65	36	29	590	269	321	81	37	44	66	26	40
24	75	35	40	586	282	304	91	43	48	57	20	37
25～29	395	201	194	3,121	1,512	1,609	441	191	250	346	175	171
25	75	40	35	594	275	319	75	33	42	58	31	27
26	76	37	39	594	283	311	84	38	46	65	25	40
27	76	40	36	649	314	335	95	32	63	74	39	35
28	77	41	36	656	322	334	91	42	49	81	41	40
29	91	43	48	628	318	310	96	46	50	68	39	29
30～34	379	168	211	2,905	1,382	1,523	402	176	226	361	178	183
30	74	33	41	643	318	325	83	40	43	85	44	41
31	93	41	52	592	269	323	89	34	55	67	27	40
32	74	39	35	551	269	282	69	27	42	59	28	31
33	77	30	47	568	275	293	79	43	36	81	49	32
34	61	25	36	551	251	300	82	32	50	69	30	39
35～39	303	149	154	2,662	1,336	1,326	362	164	198	313	152	161
35	78	35	43	609	282	327	88	37	51	75	33	42
36	63	39	24	586	300	286	70	28	42	78	42	36
37	52	25	27	435	235	200	76	40	36	46	23	23
38	52	25	27	544	275	269	66	33	33	63	32	31
39	58	25	33	488	244	244	62	26	36	51	22	29
40～44	273	131	142	2,310	1,122	1,188	353	156	197	242	120	122
40	76	40	36	476	217	259	76	30	46	55	27	28
41	60	19	41	465	224	241	61	31	30	46	24	22
42	40	21	19	492	246	246	73	30	43	48	19	29
43	58	28	30	462	212	250	75	25	50	52	23	29
44	39	23	16	415	223	192	68	40	28	41	27	14
45～49	188	93	95	1,872	900	972	283	145	138	187	83	104
45	45	18	27	408	207	201	72	37	35	47	19	28
46	36	17	19	375	177	198	53	28	25	28	10	18
47	35	17	18	408	197	211	63	33	30	45	26	19
48	29	15	14	331	158	173	43	20	23	33	16	17
49	43	26	17	350	161	189	52	27	25	34	12	22

町丁・男女・年齢別人口 - 北沢地域

平成16年1月1日

年齢	松原6丁目			松沢出張所			赤堤1丁目			赤堤2丁目		
	総数	男	女	総数	男	女	総数	男	女	総数	男	女
50～54	216	107	109	1,927	929	998	267	128	139	230	110	120
50	37	17	20	325	162	163	48	17	31	32	20	12
51	50	20	30	333	172	161	42	23	19	34	18	16
52	37	18	19	383	176	207	46	23	23	57	26	31
53	52	27	25	394	193	201	58	30	28	45	20	25
54	40	25	15	492	226	266	73	35	38	62	26	36
55～59	211	104	107	1,928	934	994	255	119	136	237	108	129
55	51	23	28	476	226	250	51	25	26	59	25	34
56	50	26	24	481	234	247	70	32	38	64	29	35
57	33	18	15	308	159	149	38	21	17	37	19	18
58	33	16	17	317	145	172	49	20	29	33	17	16
59	44	21	23	346	170	176	47	21	26	44	18	26
60～64	167	74	93	1,575	716	859	225	112	113	211	93	118
60	44	21	23	336	144	192	54	24	30	59	23	36
61	28	14	14	327	143	184	41	20	21	33	14	19
62	34	12	22	331	153	178	59	31	28	42	21	21
63	34	16	18	302	145	157	31	16	15	44	18	26
64	27	11	16	279	131	148	40	21	19	33	17	16
65～69	149	63	86	1,534	657	877	185	78	107	169	79	90
65	21	7	14	272	118	154	29	11	18	25	10	15
66	33	13	20	327	139	188	43	19	24	40	21	19
67	28	14	14	323	139	184	46	23	23	31	13	18
68	34	13	21	331	140	191	37	13	24	45	22	23
69	33	16	17	281	121	160	30	12	18	28	13	15
70～74	142	59	83	1,420	586	834	188	73	115	158	63	95
70	25	9	16	317	129	188	57	24	33	32	11	21
71	28	12	16	293	115	178	45	14	31	39	17	22
72	34	16	18	264	112	152	24	8	16	34	19	15
73	29	12	17	273	117	156	28	15	13	26	9	17
74	26	10	16	273	113	160	34	12	22	27	7	20
75～79	112	43	69	1,168	469	699	167	65	102	131	44	87
75	24	10	14	263	110	153	29	10	19	32	10	22
76	22	7	15	246	94	152	36	18	18	38	10	28
77	24	10	14	236	91	145	45	15	30	24	10	14
78	17	7	10	233	93	140	30	12	18	18	5	13
79	25	9	16	190	81	109	27	10	17	19	9	10
80～84	60	21	39	755	284	471	110	47	63	97	38	59
80	15	5	10	173	71	102	29	13	16	18	9	9
81	8	3	5	184	74	110	23	9	14	25	10	15
82	10	3	7	151	50	101	21	6	15	16	7	9
83	11	3	8	131	48	83	19	7	12	21	8	13
84	16	7	9	116	41	75	18	12	6	17	4	13
85～89	25	6	19	406	144	262	58	27	31	46	12	34
85	12	3	9	106	40	66	21	7	14	13	4	9
86	2	0	2	86	27	59	12	5	7	10	3	7
87	5	1	4	80	22	58	6	3	3	11	2	9
88	6	2	4	77	26	51	12	6	6	7	1	6
89	0	0	0	57	29	28	7	6	1	5	2	3
90～94	21	5	16	195	61	134	40	10	30	31	8	23
90	4	1	3	62	23	39	11	4	7	12	3	9
91	4	0	4	44	12	32	7	2	5	5	1	4
92	9	3	6	42	15	27	11	3	8	10	3	7
93	1	0	1	31	9	22	9	1	8	3	1	2
94	3	1	2	16	2	14	2	0	2	1	0	1
95～99	3	0	3	65	18	47	12	5	7	7	4	3
95	1	0	1	20	7	13	5	1	4	1	1	0
96	0	0	0	16	4	12	3	2	1	1	1	0
97	1	0	1	12	5	7	3	2	1	2	1	1
98	1	0	1	11	1	10	1	0	1	2	1	1
99	0	0	0	6	1	5	0	0	0	1	0	1
100以上	2	0	2	4	0	4	0	0	0	0	0	0
不詳者	0	0	0	0	0	0	0	0	0	0	0	0

町丁・男女・年齢別人口 - 北沢地域

平成 16年 1月 1日

年齢	赤堤3丁目			赤堤4丁目			赤堤5丁目			桜上水1丁目		
	総数	男	女	総数	男	女	総数	男	女	総数	男	女
総数	3,339	1,602	1,737	3,762	1,760	2,002	3,714	1,732	1,982	2,914	1,448	1,466
0～4	129	69	60	103	52	51	83	41	42	117	63	54
0	28	13	15	21	7	14	17	8	9	19	9	10
1	20	13	7	22	12	10	16	13	3	18	9	9
2	25	11	14	14	6	8	13	6	7	30	14	16
3	25	14	11	24	15	9	25	10	15	25	17	8
4	31	18	13	22	12	10	12	4	8	25	14	11
5～9	147	83	64	116	64	52	104	54	50	129	64	65
5	27	18	9	27	13	14	19	13	6	24	14	10
6	28	17	11	18	8	10	24	9	15	27	14	13
7	26	15	11	24	16	8	19	11	8	30	15	15
8	30	14	16	23	12	11	20	10	10	22	6	16
9	36	19	17	24	15	9	22	11	11	26	15	11
10～14	123	53	70	127	65	62	119	54	65	130	63	67
10	20	5	15	28	15	13	30	13	17	26	11	15
11	22	10	12	20	11	9	30	13	17	27	11	16
12	23	13	10	29	14	15	17	8	9	24	14	10
13	31	13	18	28	13	15	21	8	13	21	12	9
14	27	12	15	22	12	10	21	12	9	32	15	17
15～19	181	98	83	115	61	54	155	80	75	141	78	63
15	22	11	11	21	11	10	21	10	11	17	8	9
16	39	25	14	21	13	8	35	20	15	28	16	12
17	30	14	16	21	10	11	24	14	10	29	17	12
18	39	19	20	24	13	11	31	13	18	26	13	13
19	51	29	22	28	14	14	44	23	21	41	24	17
20～24	250	132	118	312	127	185	374	193	181	224	128	96
20	49	27	22	38	13	25	50	28	22	39	23	16
21	55	30	25	52	24	28	65	39	26	38	20	18
22	41	28	13	52	26	26	83	44	39	51	26	25
23	52	26	26	91	30	61	102	43	59	45	28	17
24	53	21	32	79	34	45	74	39	35	51	31	20
25～29	258	132	126	458	204	254	468	227	241	230	119	111
25	54	28	26	95	41	54	92	45	47	39	17	22
26	43	18	25	81	36	45	91	46	45	39	22	17
27	47	28	19	93	34	59	95	50	45	51	25	26
28	58	32	26	96	47	49	93	39	54	41	21	20
29	56	26	30	93	46	47	97	47	50	60	34	26
30～34	307	133	174	370	183	187	339	148	191	235	121	114
30	64	28	36	95	55	40	90	31	59	50	27	23
31	54	23	31	82	36	46	70	30	40	38	20	18
32	55	19	36	63	32	31	76	37	39	49	29	20
33	70	30	40	78	34	44	48	28	20	40	13	27
34	64	33	31	52	26	26	55	22	33	58	32	26
35～39	345	170	175	332	176	156	310	153	157	241	134	107
35	66	30	36	83	33	50	79	37	42	47	23	24
36	93	53	40	77	45	32	65	28	37	59	35	24
37	61	25	36	51	36	15	45	26	19	30	18	12
38	67	37	30	72	36	36	62	28	34	45	23	22
39	58	25	33	49	26	23	59	34	25	60	35	25
40～44	264	140	124	288	141	147	236	110	126	232	110	122
40	58	33	25	63	32	31	58	23	35	55	18	37
41	56	29	27	59	26	33	45	19	26	53	27	26
42	50	28	22	62	34	28	55	28	27	40	23	17
43	53	27	26	56	20	36	45	25	20	33	15	18
44	47	23	24	48	29	19	33	15	18	51	27	24
45～49	238	108	130	206	102	104	231	108	123	192	93	99
45	36	12	24	46	22	24	41	18	23	46	31	15
46	45	24	21	38	22	16	58	26	32	36	18	18
47	61	27	34	57	33	24	45	18	27	39	18	21
48	45	23	22	35	14	21	38	18	20	39	14	25
49	51	22	29	30	11	19	49	28	21	32	12	20

町丁・男女・年齢別人口 - 北沢地域

平成 16年 1月 1日

年齢	赤堤3丁目			赤堤4丁目			赤堤5丁目			桜上水1丁目		
	総数	男	女	総数	男	女	総数	男	女	総数	男	女
50～54	232	121	111	220	107	113	212	102	110	194	101	93
50	37	20	17	28	17	11	40	24	16	39	18	21
51	43	23	20	45	22	23	39	24	15	38	19	19
52	44	23	21	41	18	23	40	15	25	31	17	14
53	55	20	35	43	23	20	46	22	24	42	21	21
54	53	35	18	63	27	36	47	17	30	44	26	18
55～59	218	99	119	228	125	103	253	121	132	192	101	91
55	64	34	30	49	25	24	65	27	38	53	26	27
56	51	23	28	48	24	24	63	31	32	49	30	19
57	37	13	24	42	25	17	33	17	16	28	16	12
58	29	11	18	39	22	17	48	19	29	32	18	14
59	37	18	19	50	29	21	44	27	17	30	11	19
60～64	142	62	80	207	81	126	165	82	83	150	67	83
60	31	13	18	40	14	26	37	18	19	22	10	12
61	31	14	17	38	15	23	35	17	18	38	15	23
62	21	10	11	47	21	26	30	18	12	26	15	11
63	30	15	15	47	18	29	35	17	18	33	9	24
64	29	10	19	35	13	22	28	12	16	31	18	13
65～69	128	61	67	207	91	116	198	82	116	142	60	82
65	20	10	10	43	19	24	37	9	28	23	12	11
66	29	16	13	42	19	23	50	21	29	30	9	21
67	33	15	18	36	13	23	40	17	23	32	18	14
68	22	11	11	43	21	22	37	17	20	31	10	21
69	24	9	15	43	19	24	34	18	16	26	11	15
70～74	139	48	91	164	70	94	164	70	94	141	57	84
70	24	9	15	36	12	24	45	16	29	33	15	18
71	30	12	18	37	12	25	27	12	15	18	9	9
72	29	10	19	29	11	18	25	13	12	35	11	24
73	33	5	28	28	16	12	38	18	20	29	11	18
74	23	12	11	34	19	15	29	11	18	26	11	15
75～79	115	49	66	146	65	81	136	48	88	110	48	62
75	22	7	15	38	20	18	29	14	15	27	11	16
76	21	6	15	29	11	18	22	7	15	28	13	15
77	23	11	12	33	15	18	22	5	17	12	3	9
78	24	13	11	20	5	15	34	9	25	30	16	14
79	25	12	13	26	14	12	29	13	16	13	5	8
80～84	58	24	34	80	22	58	91	36	55	66	26	40
80	20	12	8	13	2	11	26	9	17	10	3	7
81	11	5	6	17	8	9	23	11	12	21	7	14
82	10	2	8	26	7	19	19	7	12	14	7	7
83	9	3	6	14	2	12	14	6	8	7	2	5
84	8	2	6	10	3	7	9	3	6	14	7	7
85～89	45	12	33	46	14	32	44	15	29	30	12	18
85	15	3	12	8	3	5	12	4	8	7	4	3
86	3	0	3	9	4	5	8	5	3	9	2	7
87	9	3	6	13	2	11	6	1	5	7	2	5
88	11	4	7	7	2	5	12	3	9	3	1	2
89	7	2	5	9	3	6	6	2	4	4	3	1
90～94	18	6	12	28	10	18	20	7	13	11	2	9
90	6	2	4	9	3	6	6	3	3	4	1	3
91	2	1	1	5	2	3	4	2	2	4	0	4
92	5	2	3	6	4	2	6	2	4	1	1	0
93	3	1	2	5	1	4	2	0	2	1	0	1
94	2	0	2	3	0	3	2	0	2	1	0	1
95～99	2	2	0	9	0	9	11	1	10	7	1	6
95	1	1	0	2	0	2	5	1	4	1	1	0
96	0	0	0	3	0	3	3	0	3	2	0	2
97	1	1	0	2	0	2	1	0	1	1	0	1
98	0	0	0	0	0	0	2	0	2	2	0	2
99	0	0	0	2	0	2	0	0	0	1	0	1
100以上	0	0	0	0	0	0	1	0	1	0	0	0
不詳者	0	0	0	0	0	0	0	0	0	0	0	0

町丁・男女・年齢別人口 - 北沢地域

平成 16年 1月 1日

年齢	桜上水 2丁目			桜上水 3丁目			桜上水 4丁目			桜上水 5丁目		
	総数	男	女	総数	男	女	総数	男	女	総数	男	女
総数	1,885	921	964	1,641	823	818	2,471	1,195	1,276	3,285	1,537	1,748
0～4	54	29	25	74	36	38	76	45	31	104	55	49
0	5	3	2	17	11	6	14	10	4	17	11	6
1	12	6	6	12	5	7	15	8	7	18	7	11
2	6	4	2	17	8	9	13	8	5	20	11	9
3	17	10	7	13	5	8	19	10	9	21	11	10
4	14	6	8	15	7	8	15	9	6	28	15	13
5～9	54	23	31	68	32	36	89	46	43	105	56	49
5	6	3	3	14	9	5	20	9	11	22	13	9
6	19	9	10	11	4	7	14	11	3	22	11	11
7	7	4	3	19	7	12	16	10	6	23	10	13
8	10	5	5	18	8	10	24	9	15	21	13	8
9	12	2	10	6	4	2	15	7	8	17	9	8
10～14	61	26	35	62	40	22	70	34	36	108	56	52
10	14	2	12	12	8	4	18	5	13	22	14	8
11	9	5	4	13	8	5	14	7	7	22	11	11
12	9	4	5	6	2	4	10	6	4	20	9	11
13	11	6	5	17	11	6	12	8	4	17	8	9
14	18	9	9	14	11	3	16	8	8	27	14	13
15～19	72	49	23	89	47	42	94	55	39	149	73	76
15	14	12	2	20	7	13	16	7	9	24	10	14
16	13	7	6	13	7	6	17	11	6	30	18	12
17	13	9	4	21	11	10	13	8	5	28	13	15
18	17	11	6	12	7	5	19	14	5	28	15	13
19	15	10	5	23	15	8	29	15	14	39	17	22
20～24	164	103	61	134	73	61	193	89	104	279	142	137
20	22	15	7	21	7	14	29	15	14	46	26	20
21	29	20	9	26	16	10	35	17	18	54	27	27
22	44	30	14	33	19	14	37	14	23	60	28	32
23	27	14	13	22	14	8	41	16	25	63	35	28
24	42	24	18	32	17	15	51	27	24	56	26	30
25～29	194	102	92	137	75	62	280	137	143	309	150	159
25	34	18	16	32	14	18	57	24	33	58	24	34
26	43	21	22	32	21	11	57	25	32	59	31	28
27	45	27	18	20	12	8	62	31	31	67	36	31
28	42	22	20	25	13	12	61	30	31	68	35	33
29	30	14	16	28	15	13	43	27	16	57	24	33
30～34	160	81	79	175	89	86	247	121	126	309	152	157
30	32	16	16	29	13	16	50	30	20	65	34	31
31	38	21	17	44	24	20	42	18	24	68	36	32
32	31	16	15	35	21	14	52	26	26	62	34	28
33	31	17	14	32	16	16	47	19	28	62	26	36
34	28	11	17	35	15	20	56	28	28	52	22	30
35～39	154	76	78	143	76	67	208	99	109	254	136	118
35	35	16	19	32	15	17	42	22	20	62	36	26
36	26	10	16	29	15	14	35	19	16	54	25	29
37	24	15	9	21	12	9	39	17	22	42	23	19
38	40	22	18	37	21	16	46	22	24	46	21	25
39	29	13	16	24	13	11	46	19	27	50	31	19
40～44	126	64	62	113	60	53	231	116	115	225	105	120
40	18	6	12	20	12	8	38	17	21	35	19	16
41	30	18	12	22	12	10	50	25	25	43	13	30
42	23	14	9	26	14	12	60	31	29	55	25	30
43	19	10	9	28	14	14	49	27	22	52	26	26
44	36	16	20	17	8	9	34	16	18	40	22	18
45～49	101	53	48	104	41	63	135	73	62	195	94	101
45	14	6	8	23	7	16	35	23	12	48	32	16
46	20	14	6	23	8	15	29	13	16	45	14	31
47	26	14	12	19	5	14	23	12	11	30	11	19
48	19	10	9	22	12	10	24	11	13	33	20	13
49	22	9	13	17	9	8	24	14	10	39	17	22

町丁・男女・年齢別人口 - 北沢地域

平成 16年 1月 1日

年齢	桜上水 2丁目			桜上水 3丁目			桜上水 4丁目			桜上水 5丁目		
	総数	男	女	総数	男	女	総数	男	女	総数	男	女
50～54	117	58	59	88	46	42	150	68	82	217	88	129
50	25	8	17	13	8	5	23	11	12	40	19	21
51	15	9	6	17	7	10	26	12	14	34	15	19
52	29	15	14	13	5	8	32	13	19	50	21	29
53	17	13	4	17	11	6	36	20	16	35	13	22
54	31	13	18	28	15	13	33	12	21	58	20	38
55～59	108	49	59	100	51	49	133	61	72	204	100	104
55	26	13	13	25	11	14	27	12	15	57	28	29
56	24	11	13	24	13	11	41	17	24	47	24	23
57	17	12	5	15	8	7	22	11	11	39	17	22
58	20	7	13	19	7	12	15	7	8	33	17	16
59	21	6	15	17	12	5	28	14	14	28	14	14
60～64	120	47	73	73	33	40	125	61	64	157	78	79
60	25	11	14	15	10	5	24	12	12	29	9	20
61	28	14	14	13	3	10	35	14	21	35	17	18
62	25	2	23	23	6	17	26	17	9	32	12	20
63	19	9	10	14	10	4	18	13	5	31	20	11
64	23	11	12	8	4	4	22	5	17	30	20	10
65～69	100	45	55	88	44	44	126	46	80	191	71	120
65	19	12	7	23	12	11	18	7	11	35	16	19
66	21	9	12	17	8	9	21	7	14	34	10	24
67	19	6	13	18	10	8	29	11	18	39	13	26
68	26	13	13	12	5	7	33	11	22	45	17	28
69	15	5	10	18	9	9	25	10	15	38	15	23
70～74	120	49	71	67	30	37	118	52	66	161	74	87
70	24	10	14	13	5	8	20	11	9	33	16	17
71	24	9	15	14	5	9	20	9	11	39	16	23
72	23	12	11	13	5	8	26	10	16	26	13	13
73	22	8	14	12	9	3	24	8	16	33	18	15
74	27	10	17	15	6	9	28	14	14	30	11	19
75～79	80	36	44	59	24	35	97	43	54	127	47	80
75	14	7	7	15	5	10	18	9	9	39	17	22
76	18	7	11	15	9	6	22	8	14	17	5	12
77	21	7	14	10	5	5	22	11	11	24	9	15
78	20	13	7	10	2	8	21	9	12	26	9	17
79	7	2	5	9	3	6	14	6	8	21	7	14
80～84	52	17	35	37	12	25	64	34	30	100	28	72
80	15	6	9	8	2	6	14	9	5	20	6	14
81	16	6	10	10	3	7	13	9	4	25	6	19
82	6	2	4	6	1	5	13	8	5	20	3	17
83	5	2	3	6	4	2	15	6	9	21	8	13
84	10	1	9	7	2	5	9	2	7	14	5	9
85～89	29	9	20	23	9	14	23	11	12	62	23	39
85	5	2	3	5	3	2	2	1	1	18	9	9
86	5	0	5	5	1	4	8	2	6	17	5	12
87	9	3	6	4	1	3	2	2	0	13	3	10
88	9	3	6	5	3	2	4	1	3	7	2	5
89	1	1	0	4	1	3	7	5	2	7	4	3
90～94	11	4	7	4	3	1	9	4	5	23	7	16
90	0	0	0	2	1	1	3	2	1	9	4	5
91	5	2	3	0	0	0	4	1	3	8	1	7
92	1	0	1	0	0	0	1	0	1	1	0	1
93	2	0	2	2	2	0	1	1	0	3	2	1
94	3	2	1	0	0	0	0	0	0	2	0	2
95～99	6	1	5	3	2	1	2	0	2	6	2	4
95	1	0	1	1	1	0	1	0	1	2	1	1
96	1	0	1	0	0	0	0	0	0	3	1	2
97	2	1	1	0	0	0	0	0	0	0	0	0
98	2	0	2	1	0	1	0	0	0	1	0	1
99	0	0	0	1	1	0	1	0	1	0	0	0
100以上	2	0	2	0	0	0	1	0	1	0	0	0
不詳者	0	0	0	0	0	0	0	0	0	0	0	0

町丁・男女・年齢別人口 - 玉川地域

平成16年1月1日

年齢	奥沢出張所			東玉川1丁目			東玉川2丁目			奥沢1丁目		
	総数	男	女	総数	男	女	総数	男	女	総数	男	女
総数	20,994	9,816	11,178	3,978	1,871	2,107	3,877	1,826	2,051	4,996	2,393	2,603
0～4	759	390	369	183	92	91	144	74	70	175	87	88
0	139	71	68	29	13	16	22	8	14	36	17	19
1	148	70	78	41	23	18	30	16	14	29	13	16
2	160	87	73	38	16	22	25	15	10	38	19	19
3	150	75	75	36	14	22	33	19	14	38	18	20
4	162	87	75	39	26	13	34	16	18	34	20	14
5～9	720	361	359	161	80	81	148	78	70	170	80	90
5	138	67	71	34	15	19	23	14	9	25	11	14
6	143	74	69	31	14	17	33	19	14	40	20	20
7	140	63	77	24	12	12	28	13	15	35	13	22
8	152	85	67	36	23	13	29	14	15	40	24	16
9	147	72	75	36	16	20	35	18	17	30	12	18
10～14	727	323	404	173	68	105	146	63	83	159	79	80
10	144	64	80	40	18	22	27	7	20	37	19	18
11	136	61	75	27	9	18	27	15	12	31	15	16
12	155	74	81	42	18	24	27	13	14	30	16	14
13	143	61	82	38	12	26	39	19	20	24	11	13
14	149	63	86	26	11	15	26	9	17	37	18	19
15～19	875	452	423	179	92	87	152	75	77	207	111	96
15	164	82	82	36	22	14	33	17	16	33	12	21
16	168	82	86	30	9	21	36	17	19	33	20	13
17	151	81	70	38	19	19	19	9	10	43	25	18
18	172	87	85	37	17	20	26	14	12	44	19	25
19	220	120	100	38	25	13	38	18	20	54	35	19
20～24	1,314	671	643	232	126	106	242	121	121	308	172	136
20	189	101	88	37	23	14	27	17	10	49	24	25
21	228	114	114	53	28	25	44	19	25	46	23	23
22	263	142	121	43	25	18	54	29	25	59	36	23
23	294	160	134	49	23	26	60	30	30	64	41	23
24	340	154	186	50	27	23	57	26	31	90	48	42
25～29	1,890	920	970	318	152	166	340	167	173	483	270	213
25	326	165	161	69	34	35	65	38	27	92	49	43
26	387	176	211	58	28	30	71	33	38	112	56	56
27	386	197	189	58	25	33	66	36	30	99	61	38
28	382	196	186	69	34	35	70	36	34	79	51	28
29	409	186	223	64	31	33	68	24	44	101	53	48
30～34	2,062	975	1,087	359	179	180	368	183	185	450	212	238
30	436	221	215	78	43	35	72	34	38	100	56	44
31	397	185	212	50	22	28	60	27	33	102	43	59
32	419	192	227	78	39	39	77	35	42	82	44	38
33	408	198	210	83	41	42	78	46	32	86	35	51
34	402	179	223	70	34	36	81	41	40	80	34	46
35～39	1,759	871	888	312	157	155	309	156	153	429	216	213
35	381	178	203	71	35	36	73	31	42	86	47	39
36	379	203	176	60	32	28	71	40	31	86	41	45
37	296	141	155	51	24	27	55	23	32	85	49	36
38	382	203	179	66	33	33	70	47	23	96	44	52
39	321	146	175	64	33	31	40	15	25	76	35	41
40～44	1,495	698	797	294	141	153	254	124	130	328	156	172
40	328	151	177	44	18	26	67	36	31	68	31	37
41	331	171	160	67	32	35	59	27	32	86	42	44
42	260	115	145	60	22	38	35	19	16	55	26	29
43	300	137	163	64	32	32	50	22	28	59	32	27
44	276	124	152	59	37	22	43	20	23	60	25	35
45～49	1,196	573	623	219	106	113	217	101	116	291	140	151
45	250	118	132	53	26	27	47	19	28	59	29	30
46	260	130	130	54	31	23	50	26	24	56	26	30
47	256	117	139	50	22	28	46	19	27	62	29	33
48	220	112	108	33	15	18	38	22	16	56	32	24
49	210	96	114	29	12	17	36	15	21	58	24	34

町丁・男女・年齢別人口 - 玉川地域

平成16年1月1日

年齢	奥沢出張所			東玉川1丁目			東玉川2丁目			奥沢1丁目		
	総数	男	女	総数	男	女	総数	男	女	総数	男	女
50～54	1,345	629	716	280	132	148	212	101	111	345	154	191
50	230	104	126	46	26	20	31	15	16	64	22	42
51	245	111	134	58	22	36	39	18	21	69	33	36
52	267	143	124	54	29	25	47	24	23	64	32	32
53	268	121	147	48	22	26	43	14	29	71	35	36
54	335	150	185	74	33	41	52	30	22	77	32	45
55～59	1,443	688	755	275	133	142	272	120	152	375	180	195
55	340	157	183	67	30	37	65	27	38	83	41	42
56	365	176	189	77	41	36	65	23	42	98	52	46
57	231	108	123	38	17	21	50	27	23	57	21	36
58	227	117	110	42	19	23	42	23	19	66	34	32
59	280	130	150	51	26	25	50	20	30	71	32	39
60～64	1,350	637	713	255	131	124	289	138	151	322	154	168
60	305	144	161	72	33	39	63	33	30	72	31	41
61	284	143	141	46	24	22	63	32	31	62	33	29
62	268	125	143	49	25	24	67	35	32	67	32	35
63	263	118	145	47	25	22	48	19	29	75	32	43
64	230	107	123	41	24	17	48	19	29	46	26	20
65～69	1,118	520	598	193	96	97	230	108	122	252	116	136
65	186	90	96	30	11	19	30	16	14	47	30	17
66	263	108	155	49	24	25	52	18	34	54	20	34
67	209	100	109	35	19	16	46	25	21	49	22	27
68	223	106	117	41	18	23	52	27	25	48	20	28
69	237	116	121	38	24	14	50	22	28	54	24	30
70～74	1,026	423	603	209	76	133	200	85	115	238	99	139
70	212	81	131	41	11	30	45	19	26	57	24	33
71	223	99	124	48	19	29	37	15	22	49	22	27
72	209	85	124	45	17	28	43	19	24	38	15	23
73	183	73	110	34	14	20	37	14	23	42	14	28
74	199	85	114	41	15	26	38	18	20	52	24	28
75～79	833	332	501	152	57	95	150	67	83	195	76	119
75	184	75	109	39	15	24	31	16	15	38	16	22
76	188	79	109	33	13	20	32	12	20	51	18	33
77	149	51	98	28	9	19	27	7	20	30	10	20
78	169	57	112	32	12	20	31	18	13	39	14	25
79	143	70	73	20	8	12	29	14	15	37	18	19
80～84	522	173	349	92	28	64	95	33	62	123	38	85
80	136	48	88	24	7	17	24	8	16	36	12	24
81	122	37	85	25	6	19	26	7	19	28	8	20
82	92	25	67	15	6	9	12	1	11	20	7	13
83	96	35	61	15	4	11	13	7	6	26	7	19
84	76	28	48	13	5	8	20	10	10	13	4	9
85～89	354	124	230	53	15	38	64	22	42	89	33	56
85	82	28	54	10	4	6	15	5	10	18	6	12
86	82	32	50	12	3	9	11	3	8	30	13	17
87	63	26	37	7	3	4	13	3	10	11	3	8
88	65	21	44	13	4	9	13	6	7	17	7	10
89	62	17	45	11	1	10	12	5	7	13	4	9
90～94	154	41	113	33	8	25	28	6	22	47	18	29
90	29	4	25	5	1	4	5	0	5	10	2	8
91	50	19	31	8	3	5	10	4	6	14	9	5
92	34	6	28	7	1	6	6	0	6	11	2	9
93	25	4	21	8	1	7	6	1	5	8	2	6
94	16	8	8	5	2	3	1	1	0	4	3	1
95～99	46	12	34	6	2	4	14	3	11	9	2	7
95	17	8	9	2	1	1	4	2	2	5	2	3
96	7	0	7	1	0	1	2	0	2	1	0	1
97	8	1	7	0	0	0	3	0	3	2	0	2
98	8	2	6	1	1	0	3	0	3	0	0	0
99	6	1	5	2	0	2	2	1	1	1	0	1
100以上	6	3	3	0	0	0	3	1	2	1	0	1
不詳者	0	0	0	0	0	0	0	0	0	0	0	0

町丁・男女・年齢別人口 - 玉川地域

平成16年1月1日

年齢	奥沢2丁目			奥沢3丁目			九品仏出張所			玉川田園調布1丁目		
	総数	男	女	総数	男	女	総数	男	女	総数	男	女
総数	4,174	1,879	2,295	3,969	1,847	2,122	16,296	7,414	8,882	1,099	474	625
0～4	110	54	56	147	83	64	440	232	208	40	21	19
0	21	11	10	31	22	9	101	52	49	10	4	6
1	20	10	10	28	8	20	84	44	40	9	7	2
2	22	11	11	37	26	11	84	44	40	8	2	6
3	20	14	6	23	10	13	86	47	39	8	5	3
4	27	8	19	28	17	11	85	45	40	5	3	2
5～9	118	56	62	123	67	56	532	257	275	62	22	40
5	26	11	15	30	16	14	112	59	53	10	4	6
6	22	12	10	17	9	8	93	47	46	10	5	5
7	28	13	15	25	12	13	105	48	57	14	3	11
8	25	11	14	22	13	9	115	52	63	13	7	6
9	17	9	8	29	17	12	107	51	56	15	3	12
10～14	144	66	78	105	47	58	555	257	298	63	30	33
10	28	17	11	12	3	9	107	48	59	18	9	9
11	28	11	17	23	11	12	117	46	71	11	6	5
12	29	14	15	27	13	14	100	47	53	14	7	7
13	20	9	11	22	10	12	130	58	72	7	2	5
14	39	15	24	21	10	11	101	58	43	13	6	7
15～19	181	90	91	156	84	72	593	299	294	45	19	26
15	27	13	14	35	18	17	114	54	60	10	4	6
16	41	21	20	28	15	13	127	62	65	9	3	6
17	24	12	12	27	16	11	108	57	51	7	3	4
18	38	22	16	27	15	12	110	56	54	6	6	0
19	51	22	29	39	20	19	134	70	64	13	3	10
20～24	313	144	169	219	108	111	1,008	467	541	46	25	21
20	47	22	25	29	15	14	150	68	82	7	5	2
21	51	22	29	34	22	12	157	83	74	9	5	4
22	56	28	28	51	24	27	208	99	109	6	3	3
23	72	38	34	49	28	21	241	113	128	9	2	7
24	87	34	53	56	19	37	252	104	148	15	10	5
25～29	376	176	200	373	155	218	1,633	724	909	80	33	47
25	57	29	28	43	15	28	289	135	154	10	4	6
26	76	30	46	70	29	41	295	123	172	9	5	4
27	81	40	41	82	35	47	360	168	192	22	9	13
28	73	33	40	91	42	49	338	143	195	12	4	8
29	89	44	45	87	34	53	351	155	196	27	11	16
30～34	404	174	230	481	227	254	1,653	771	882	85	39	46
30	86	41	45	100	47	53	366	180	186	18	9	9
31	88	42	46	97	51	46	357	182	175	23	14	9
32	81	36	45	101	38	63	307	134	173	12	5	7
33	65	25	40	96	51	45	321	144	177	13	3	10
34	84	30	54	87	40	47	302	131	171	19	8	11
35～39	339	158	181	370	184	186	1,398	672	726	115	52	63
35	75	30	45	76	35	41	305	157	148	19	9	10
36	76	44	32	86	46	40	292	136	156	27	12	15
37	48	20	28	57	25	32	230	116	114	24	12	12
38	76	37	39	74	42	32	284	136	148	20	9	11
39	64	27	37	77	36	41	287	127	160	25	10	15
40～44	350	155	195	269	122	147	1,190	561	629	108	47	61
40	80	32	48	69	34	35	246	108	138	14	5	9
41	70	40	30	49	30	19	251	118	133	30	12	18
42	65	29	36	45	19	26	237	118	119	21	9	12
43	72	28	44	55	23	32	239	113	126	19	9	10
44	63	26	37	51	16	35	217	104	113	24	12	12
45～49	251	115	136	218	111	107	962	467	495	57	26	31
45	55	25	30	36	19	17	214	92	122	18	8	10
46	54	29	25	46	18	28	216	120	96	13	8	5
47	51	23	28	47	24	23	185	83	102	14	5	9
48	46	21	25	47	22	25	157	81	76	7	3	4
49	45	17	28	42	28	14	190	91	99	5	2	3

町丁・男女・年齢別人口 - 玉川地域

平成16年1月1日

年齢	奥沢2丁目			奥沢3丁目			九品仏出張所			玉川田園調布1丁目		
	総数	男	女	総数	男	女	総数	男	女	総数	男	女
50～54	272	127	145	236	115	121	1,032	464	568	60	29	31
50	42	20	22	47	21	26	197	82	115	14	7	7
51	41	18	23	38	20	18	188	92	96	9	6	3
52	61	32	29	41	26	15	187	76	111	15	4	11
53	57	29	28	49	21	28	191	91	100	9	6	3
54	71	28	43	61	27	34	269	123	146	13	6	7
55～59	259	129	130	262	126	136	1,095	517	578	58	26	32
55	56	31	25	69	28	41	251	118	133	13	5	8
56	69	32	37	56	28	28	270	132	138	16	6	10
57	41	16	25	45	27	18	192	91	101	15	7	8
58	36	23	13	41	18	23	180	87	93	8	4	4
59	57	27	30	51	25	26	202	89	113	6	4	2
60～64	248	116	132	236	98	138	957	427	530	60	23	37
60	54	27	27	44	20	24	211	89	122	12	3	9
61	58	31	27	55	23	32	182	80	102	16	6	10
62	43	17	26	42	16	26	227	106	121	19	10	9
63	45	19	26	48	23	25	188	82	106	6	0	6
64	48	22	26	47	16	31	149	70	79	7	4	3
65～69	223	97	126	220	103	117	910	376	534	65	28	37
65	38	12	26	41	21	20	178	77	101	16	6	10
66	59	22	37	49	24	25	182	72	110	8	4	4
67	35	15	20	44	19	25	198	89	109	16	9	7
68	46	25	21	36	16	20	189	75	114	11	5	6
69	45	23	22	50	23	27	163	63	100	14	4	10
70～74	193	78	115	186	85	101	812	338	474	53	16	37
70	39	12	27	30	15	15	169	67	102	9	3	6
71	47	21	26	42	22	20	177	85	92	9	3	6
72	36	13	23	47	21	26	157	56	101	10	1	9
73	36	17	19	34	14	20	142	65	77	10	3	7
74	35	15	20	33	13	20	167	65	102	15	6	9
75～79	168	64	104	168	68	100	668	277	391	46	20	26
75	38	17	21	38	11	27	128	53	75	8	5	3
76	35	15	20	37	21	16	142	65	77	11	7	4
77	36	11	25	28	14	14	159	66	93	11	3	8
78	31	7	24	36	6	30	137	54	83	10	3	7
79	28	14	14	29	16	13	102	39	63	6	2	4
80～84	124	49	75	88	25	63	434	163	271	28	10	18
80	31	13	18	21	8	13	106	45	61	9	4	5
81	33	13	20	10	3	7	81	27	54	5	1	4
82	23	6	17	22	5	17	82	32	50	5	3	2
83	25	12	13	17	5	12	99	37	62	6	1	5
84	12	5	7	18	4	14	66	22	44	3	1	2
85～89	71	26	45	77	28	49	269	102	167	17	8	9
85	16	4	12	23	9	14	61	19	42	5	2	3
86	14	7	7	15	6	9	63	28	35	5	2	3
87	17	10	7	15	7	8	54	15	39	2	0	2
88	13	2	11	9	2	7	48	20	28	1	1	0
89	11	3	8	15	4	11	43	20	23	4	3	1
90～94	21	3	18	25	6	19	118	33	85	7	0	7
90	3	0	3	6	1	5	33	12	21	3	0	3
91	8	0	8	10	3	7	25	6	19	1	0	1
92	6	1	5	4	2	2	29	8	21	2	0	2
93	1	0	1	2	0	2	17	4	13	1	0	1
94	3	2	1	3	0	3	14	3	11	0	0	0
95～99	9	2	7	8	3	5	34	9	25	3	0	3
95	3	1	2	3	2	1	14	4	10	0	0	0
96	2	0	2	1	0	1	8	1	7	2	0	2
97	2	1	1	1	0	1	5	1	4	1	0	1
98	1	0	1	3	1	2	6	2	4	0	0	0
99	1	0	1	0	0	0	1	1	0	0	0	0
100以上	0	0	0	2	2	0	3	1	2	1	0	1
不詳者	0	0	0	0	0	0	0	0	0	0	0	0

町丁・男女・年齢別人口 - 玉川地域

平成16年1月1日

年齢	玉川田園調布2丁目			奥沢4丁目			奥沢5丁目			奥沢6丁目		
	総数	男	女	総数	男	女	総数	男	女	総数	男	女
総数	1,040	473	567	1,929	880	1,049	3,485	1,565	1,920	3,034	1,366	1,668
0～4	33	17	16	45	21	24	68	33	35	86	49	37
0	6	2	4	9	1	8	17	6	11	20	13	7
1	7	3	4	10	3	7	11	6	5	17	9	8
2	5	1	4	7	6	1	14	7	7	16	9	7
3	7	6	1	10	6	4	10	4	6	15	7	8
4	8	5	3	9	5	4	16	10	6	18	11	7
5～9	43	20	23	52	29	23	84	40	44	92	45	47
5	12	8	4	13	6	7	16	7	9	15	7	8
6	6	3	3	5	1	4	19	12	7	19	11	8
7	12	4	8	11	7	4	11	6	5	21	10	11
8	7	3	4	12	7	5	22	8	14	16	7	9
9	6	2	4	11	8	3	16	7	9	21	10	11
10～14	39	19	20	69	35	34	100	40	60	93	41	52
10	7	3	4	12	6	6	20	5	15	10	4	6
11	10	5	5	11	4	7	19	5	14	20	6	14
12	7	3	4	14	9	5	16	7	9	20	7	13
13	7	2	5	20	8	12	27	13	14	25	11	14
14	8	6	2	12	8	4	18	10	8	18	13	5
15～19	42	21	21	57	31	26	108	59	49	128	61	67
15	4	2	2	17	5	12	18	8	10	22	11	11
16	14	8	6	10	7	3	19	10	9	35	16	19
17	8	8	0	12	8	4	16	5	11	20	10	10
18	8	3	5	6	3	3	18	11	7	29	13	16
19	8	0	8	12	8	4	37	25	12	22	11	11
20～24	60	28	32	108	48	60	233	103	130	208	98	110
20	19	9	10	12	5	7	36	19	17	21	9	12
21	5	2	3	19	12	7	31	13	18	37	22	15
22	12	7	5	25	11	14	56	26	30	40	18	22
23	7	5	2	28	14	14	51	25	26	62	29	33
24	17	5	12	24	6	18	59	20	39	48	20	28
25～29	100	45	55	178	76	102	406	188	218	304	119	185
25	12	5	7	36	16	20	72	36	36	58	24	34
26	17	9	8	27	12	15	67	29	38	61	21	40
27	21	10	11	36	16	20	90	45	45	68	26	42
28	23	8	15	47	19	28	91	40	51	49	21	28
29	27	13	14	32	13	19	86	38	48	68	27	41
30～34	117	55	62	178	84	94	393	186	207	301	133	168
30	26	13	13	35	22	13	90	45	45	86	38	48
31	22	8	14	39	17	22	86	44	42	62	31	31
32	32	17	15	27	11	16	75	29	46	49	22	27
33	19	10	9	40	18	22	79	37	42	49	27	22
34	18	7	11	37	16	21	63	31	32	55	15	40
35～39	78	31	47	167	80	87	331	155	176	261	125	136
35	12	6	6	32	17	15	85	44	41	54	29	25
36	17	8	9	29	12	17	71	35	36	53	22	31
37	17	7	10	25	15	10	56	24	32	41	20	21
38	17	3	14	40	17	23	64	29	35	51	27	24
39	15	7	8	41	19	22	55	23	32	62	27	35
40～44	73	42	31	132	64	68	262	113	149	245	118	127
40	21	11	10	22	13	9	62	22	40	47	17	30
41	11	6	5	20	9	11	58	25	33	56	30	26
42	16	10	6	35	12	23	44	22	22	49	25	24
43	14	8	6	35	17	18	50	23	27	52	24	28
44	11	7	4	20	13	7	48	21	27	41	22	19
45～49	71	30	41	103	57	46	208	105	103	199	91	108
45	15	7	8	23	8	15	49	19	30	43	18	25
46	12	5	7	29	17	12	46	26	20	44	23	21
47	16	5	11	13	9	4	31	18	13	32	12	20
48	13	6	7	20	13	7	36	18	18	39	20	19
49	15	7	8	18	10	8	46	24	22	41	18	23

町丁・男女・年齢別人口 - 玉川地域

平成16年1月1日

年齢	玉川田園調布2丁目			奥沢4丁目			奥沢5丁目			奥沢6丁目		
	総数	男	女	総数	男	女	総数	男	女	総数	男	女
50～54	57	21	36	114	46	68	207	85	122	216	95	121
50	14	6	8	15	4	11	47	18	29	34	12	22
51	9	5	4	19	8	11	39	16	23	35	19	16
52	9	3	6	25	12	13	35	9	26	41	18	23
53	10	4	6	26	14	12	27	12	15	47	20	27
54	15	3	12	29	8	21	59	30	29	59	26	33
55～59	68	35	33	142	70	72	236	110	126	197	96	101
55	19	10	9	31	17	14	54	26	28	42	21	21
56	17	9	8	39	19	20	63	29	34	48	25	23
57	12	5	7	20	8	12	32	15	17	38	19	19
58	11	6	5	26	15	11	45	22	23	25	14	11
59	9	5	4	26	11	15	42	18	24	44	17	27
60～64	50	22	28	136	57	79	198	90	108	172	86	86
60	9	5	4	27	10	17	41	18	23	51	22	29
61	8	2	6	30	12	18	38	19	19	25	13	12
62	18	7	11	24	10	14	53	31	22	37	18	19
63	8	6	2	31	16	15	36	9	27	34	17	17
64	7	2	5	24	9	15	30	13	17	25	16	9
65～69	59	23	36	119	54	65	180	75	105	139	54	85
65	10	2	8	24	11	13	36	17	19	37	20	17
66	13	4	9	21	12	9	38	14	24	23	3	20
67	14	7	7	29	12	17	35	16	19	27	14	13
68	15	8	7	24	11	13	41	14	27	25	8	17
69	7	2	5	21	8	13	30	14	16	27	9	18
70～74	53	23	30	124	49	75	164	65	99	135	57	78
70	7	3	4	29	10	19	35	12	23	30	13	17
71	11	5	6	19	14	5	43	16	27	30	13	17
72	15	6	9	24	6	18	30	13	17	29	10	19
73	11	5	6	20	8	12	24	12	12	23	14	9
74	9	4	5	32	11	21	32	12	20	23	7	16
75～79	43	21	22	85	38	47	137	53	84	125	49	76
75	10	4	6	10	3	7	31	12	19	22	9	13
76	12	4	8	18	11	7	32	11	21	25	13	12
77	11	8	3	25	11	14	24	9	15	36	14	22
78	6	4	2	13	3	10	27	11	16	24	10	14
79	4	1	3	19	10	9	23	10	13	18	3	15
80～84	25	8	17	55	20	35	88	38	50	65	25	40
80	4	2	2	12	4	8	22	11	11	17	8	9
81	3	1	2	16	7	9	12	4	8	14	5	9
82	5	2	3	6	2	4	17	8	9	16	7	9
83	6	1	5	16	4	12	26	12	14	10	3	7
84	7	2	5	5	3	2	11	3	8	8	2	6
85～89	19	9	10	37	13	24	54	19	35	47	19	28
85	4	1	3	8	4	4	11	1	10	7	3	4
86	5	4	1	10	1	9	14	6	8	9	4	5
87	3	1	2	6	3	3	10	4	6	12	3	9
88	3	2	1	6	4	2	11	5	6	10	2	8
89	4	1	3	7	1	6	8	3	5	9	7	2
90～94	9	3	6	23	8	15	21	5	16	14	3	11
90	1	0	1	8	4	4	8	1	7	3	1	2
91	3	1	2	4	0	4	3	1	2	0	0	0
92	4	2	2	7	3	4	5	1	4	5	1	4
93	0	0	0	2	0	2	3	1	2	4	1	3
94	1	0	1	2	1	1	2	1	1	2	0	2
95～99	1	0	1	5	0	5	5	2	3	7	2	5
95	0	0	0	2	0	2	3	1	2	2	1	1
96	0	0	0	2	0	2	1	0	1	2	0	2
97	0	0	0	1	0	1	0	0	0	1	1	0
98	1	0	1	0	0	0	1	1	0	2	0	2
99	0	0	0	0	0	0	0	0	0	0	0	0
100以上	0	0	0	0	0	0	2	1	1	0	0	0
不詳者	0	0	0	0	0	0	0	0	0	0	0	0

町丁・男女・年齢別人口 - 玉川地域

平成16年1月1日

年齢	奥沢丁目			奥沢8丁目			等々力出張所			玉堤1丁目		
	総数	男	女	総数	男	女	総数	男	女	総数	男	女
総数	3,565	1,659	1,906	2,144	997	1,147	34,112	16,261	17,851	3,899	2,000	1,899
0～4	90	49	41	78	42	36	1,413	713	700	223	111	112
0	17	12	5	22	14	8	258	124	134	38	17	21
1	19	11	8	11	5	6	306	150	156	57	24	33
2	17	10	7	17	9	8	272	147	125	41	20	21
3	21	10	11	15	9	6	285	134	151	41	22	19
4	16	6	10	13	5	8	292	158	134	46	28	18
5～9	112	61	51	87	40	47	1,391	685	706	191	85	106
5	21	13	8	25	14	11	256	126	130	36	12	24
6	22	11	11	12	4	8	275	136	139	41	16	25
7	22	10	12	14	8	6	270	137	133	35	18	17
8	29	14	15	16	6	10	305	141	164	38	18	20
9	18	13	5	20	8	12	285	145	140	41	21	20
10～14	108	52	56	83	40	43	1,336	679	657	160	79	81
10	22	11	11	18	10	8	251	125	126	25	10	15
11	26	11	15	20	9	11	281	135	146	37	17	20
12	16	9	7	13	5	8	266	132	134	23	13	10
13	25	11	14	19	11	8	262	145	117	38	20	18
14	19	10	9	13	5	8	276	142	134	37	19	18
15～19	155	79	76	58	29	29	1,476	754	722	172	101	71
15	29	17	12	14	7	7	279	145	134	36	17	19
16	29	13	16	11	5	6	314	162	152	35	25	10
17	30	17	13	15	6	9	291	152	139	37	22	15
18	36	15	21	7	5	2	256	126	130	32	17	15
19	31	17	14	11	6	5	336	169	167	32	20	12
20～24	243	113	130	110	52	58	2,275	1,173	1,102	252	140	112
20	37	14	23	18	7	11	359	190	169	56	30	26
21	41	21	20	15	8	7	422	222	200	49	28	21
22	47	22	25	22	12	10	456	242	214	46	29	17
23	58	30	28	26	8	18	516	271	245	54	26	28
24	60	26	34	29	17	12	522	248	274	47	27	20
25～29	365	174	191	200	89	111	2,811	1,388	1,423	297	153	144
25	65	32	33	36	18	18	523	265	258	44	23	21
26	78	29	49	36	18	18	564	296	268	53	24	29
27	84	43	41	39	19	20	575	272	303	53	32	21
28	74	36	38	42	15	27	554	284	270	78	35	43
29	64	34	30	47	19	28	595	271	324	69	39	30
30～34	354	169	185	225	105	120	3,128	1,442	1,686	411	208	203
30	72	34	38	39	19	20	659	328	331	87	46	41
31	79	43	36	46	25	21	606	272	334	65	33	32
32	77	33	44	35	17	18	627	303	324	96	50	46
33	68	26	42	53	23	30	614	283	331	97	52	45
34	58	33	25	52	21	31	622	256	366	66	27	39
35～39	261	140	121	185	89	96	3,244	1,517	1,727	410	209	201
35	55	28	27	48	24	24	636	302	334	65	31	34
36	63	36	27	32	11	21	726	339	387	108	49	59
37	39	19	20	28	19	9	521	238	283	68	36	32
38	54	34	20	38	17	21	678	321	357	95	48	47
39	50	23	27	39	18	21	683	317	366	74	45	29
40～44	203	92	111	167	85	82	2,769	1,365	1,404	339	176	163
40	36	16	20	44	24	20	566	273	293	68	39	29
41	41	19	22	35	17	18	590	291	299	75	38	37
42	43	25	18	29	15	14	563	264	299	65	34	31
43	42	17	25	27	15	12	516	274	242	71	37	34
44	41	15	26	32	14	18	534	263	271	60	28	32
45～49	203	97	106	121	61	60	2,369	1,182	1,187	289	150	139
45	41	19	22	25	13	12	533	254	279	71	32	39
46	42	22	20	30	19	11	444	219	225	52	28	24
47	47	18	29	32	16	16	488	250	238	70	34	36
48	28	14	14	14	7	7	470	244	226	52	33	19
49	45	24	21	20	6	14	434	215	219	44	23	21

町丁・男女・年齢別人口 - 玉川地域

平成16年1月1日

年齢	奥沢丁目			奥沢8丁目			等々力出張所			玉堤1丁目		
	総数	男	女	総数	男	女	総数	男	女	総数	男	女
50～54	247	116	131	131	72	59	2,397	1,171	1,226	295	156	139
50	46	21	25	27	14	13	392	199	193	51	34	17
51	53	25	28	24	13	11	462	224	238	57	28	29
52	40	15	25	22	15	7	452	220	232	50	23	27
53	48	23	25	24	12	12	500	218	282	63	33	30
54	60	32	28	34	18	16	591	310	281	74	38	36
55～59	246	115	131	148	65	83	2,340	1,158	1,182	278	150	128
55	62	27	35	30	12	18	576	290	286	68	37	31
56	50	27	23	37	17	20	591	310	281	81	40	41
57	42	23	19	33	14	19	435	219	216	46	25	21
58	37	15	22	28	11	17	338	151	187	38	18	20
59	55	23	32	20	11	9	400	188	212	45	30	15
60～64	201	93	108	140	56	84	1,849	882	967	225	121	104
60	42	21	21	29	10	19	439	217	222	52	29	23
61	36	17	19	29	11	18	374	172	202	49	24	25
62	48	18	30	28	12	16	378	179	199	48	31	17
63	42	19	23	31	15	16	361	173	188	34	16	18
64	33	18	15	23	8	15	297	141	156	42	21	21
65～69	225	83	142	123	59	64	1,571	720	851	158	81	77
65	36	14	22	19	7	12	301	144	157	35	18	17
66	44	20	24	35	15	20	322	137	185	31	13	18
67	50	17	33	27	14	13	337	148	189	41	22	19
68	49	17	32	24	12	12	331	160	171	25	12	13
69	46	15	31	18	11	7	280	131	149	26	16	10
70～74	182	83	99	101	45	56	1,304	542	762	90	41	49
70	38	16	22	21	10	11	289	124	165	21	8	13
71	40	23	17	25	11	14	279	110	169	20	8	12
72	35	13	22	14	7	7	235	100	135	21	11	10
73	32	15	17	22	8	14	252	106	146	15	8	7
74	37	16	21	19	9	10	249	102	147	13	6	7
75～79	154	66	88	78	30	48	1,068	424	644	56	22	34
75	32	13	19	15	7	8	239	96	143	16	7	9
76	29	14	15	15	5	10	221	95	126	7	5	2
77	34	15	19	18	6	12	212	95	117	11	4	7
78	38	16	22	19	7	12	201	70	131	11	1	10
79	21	8	13	11	5	6	195	68	127	11	5	6
80～84	113	41	72	60	21	39	714	241	473	30	9	21
80	32	14	18	10	2	8	173	53	120	9	1	8
81	20	4	16	11	5	6	174	66	108	8	1	7
82	20	7	13	13	3	10	140	52	88	5	3	2
83	28	12	16	7	4	3	127	38	89	4	1	3
84	13	4	9	19	7	12	100	32	68	4	3	1
85～89	66	23	43	29	11	18	396	142	254	11	3	8
85	21	6	15	5	2	3	95	33	62	4	1	3
86	15	8	7	5	3	2	83	34	49	3	2	1
87	13	4	9	8	0	8	88	28	60	3	0	3
88	10	2	8	7	4	3	75	26	49	1	0	1
89	7	3	4	4	2	2	55	21	34	0	0	0
90～94	26	9	17	18	5	13	195	69	126	9	4	5
90	8	5	3	2	1	1	65	22	43	2	1	1
91	10	3	7	4	1	3	49	18	31	2	1	1
92	2	0	2	4	1	3	36	16	20	2	0	2
93	2	0	2	5	2	3	27	8	19	1	1	0
94	4	1	3	3	0	3	18	5	13	2	1	1
95～99	11	4	7	2	1	1	62	13	49	3	1	2
95	6	2	4	1	0	1	25	4	21	1	0	1
96	1	1	0	0	0	0	14	2	12	0	0	0
97	2	0	2	0	0	0	10	3	7	1	1	0
98	1	0	1	1	1	0	8	2	6	0	0	0
99	1	1	0	0	0	0	5	2	3	1	0	1
100以上	0	0	0	0	0	0	4	1	3	0	0	0
不詳者	0	0	0	0	0	0	0	0	0	0	0	0

町丁・男女・年齢別人口 - 玉川地域

平成16年1月1日

年齢	玉堤2丁目			等々力1丁目			等々力2丁目			等々力3丁目		
	総数	男	女	総数	男	女	総数	男	女	総数	男	女
総数	1,141	547	594	2,245	1,045	1,200	3,592	1,691	1,901	2,418	1,078	1,340
0～4	65	34	31	110	53	57	118	59	59	93	43	50
0	16	8	8	17	7	10	23	9	14	16	9	7
1	14	8	6	30	15	15	27	14	13	18	8	10
2	12	6	6	23	10	13	27	17	10	15	6	9
3	13	5	8	17	12	5	19	9	10	23	9	14
4	10	7	3	23	9	14	22	10	12	21	11	10
5～9	55	21	34	104	56	48	137	70	67	73	43	30
5	15	4	11	18	12	6	19	9	10	13	10	3
6	7	4	3	24	10	14	21	14	7	19	8	11
7	13	4	9	21	12	9	33	18	15	15	8	7
8	10	4	6	18	7	11	44	19	25	11	5	6
9	10	5	5	23	15	8	20	10	10	15	12	3
10～14	53	24	29	91	48	43	164	88	76	76	37	39
10	14	5	9	16	10	6	45	25	20	15	6	9
11	9	6	3	12	3	9	34	16	18	20	13	7
12	10	4	6	24	10	14	23	13	10	16	4	12
13	9	3	6	22	12	10	35	20	15	10	5	5
14	11	6	5	17	13	4	27	14	13	15	9	6
15～19	50	24	26	85	44	41	133	71	62	100	49	51
15	6	3	3	12	6	6	26	17	9	22	14	8
16	11	5	6	18	9	9	30	10	20	17	12	5
17	10	6	4	17	12	5	31	21	10	17	8	9
18	10	4	6	24	13	11	17	6	11	19	5	14
19	13	6	7	14	4	10	29	17	12	25	10	15
20～24	74	37	37	119	55	64	258	135	123	159	69	90
20	6	2	4	22	10	12	36	20	16	22	9	13
21	14	7	7	24	13	11	52	29	23	32	15	17
22	18	9	9	21	11	10	51	24	27	32	13	19
23	19	7	12	26	11	15	60	33	27	39	18	21
24	17	12	5	26	10	16	59	29	30	34	14	20
25～29	87	44	43	120	58	62	295	157	138	209	96	113
25	13	7	6	19	12	7	68	39	29	33	15	18
26	23	10	13	28	16	12	62	33	29	42	22	20
27	23	11	12	29	14	15	55	24	31	47	20	27
28	16	12	4	19	8	11	48	27	21	44	22	22
29	12	4	8	25	8	17	62	34	28	43	17	26
30～34	107	51	56	180	84	96	348	138	210	215	90	125
30	23	11	12	37	19	18	67	29	38	44	13	31
31	16	8	8	44	18	26	80	30	50	38	18	20
32	26	13	13	28	12	16	76	30	46	41	20	21
33	16	8	8	34	15	19	57	22	35	37	17	20
34	26	11	15	37	20	17	68	27	41	55	22	33
35～39	135	68	67	250	108	142	319	160	159	204	80	124
35	29	16	13	47	21	26	76	38	38	44	19	25
36	31	14	17	52	17	35	76	41	35	37	16	21
37	16	8	8	46	18	28	38	19	19	33	15	18
38	23	12	11	54	29	25	66	34	32	42	17	25
39	36	18	18	51	23	28	63	28	35	48	13	35
40～44	94	45	49	174	89	85	271	123	148	184	96	88
40	17	4	13	40	17	23	58	22	36	41	24	17
41	17	9	8	33	20	13	46	21	25	49	25	24
42	23	13	10	40	21	19	61	28	33	35	19	16
43	16	7	9	28	14	14	51	25	26	31	18	13
44	21	12	9	33	17	16	55	27	28	28	10	18
45～49	67	31	36	165	86	79	245	117	128	174	77	97
45	16	7	9	38	19	19	47	25	22	39	20	19
46	7	2	5	25	16	9	55	27	28	32	12	20
47	17	9	8	31	10	21	52	22	30	33	17	16
48	14	8	6	38	21	17	45	20	25	30	14	16
49	13	5	8	33	20	13	46	23	23	40	14	26

町丁・男女・年齢別人口 - 玉川地域

平成16年1月1日

年齢	玉堤2丁目			等々力1丁目			等々力2丁目			等々力3丁目		
	総数	男	女	総数	男	女	総数	男	女	総数	男	女
50～54	80	40	40	158	77	81	245	115	130	167	73	94
50	6	2	4	30	17	13	39	17	22	21	8	13
51	15	10	5	31	10	21	49	25	24	31	12	19
52	16	5	11	32	16	16	49	23	26	38	12	26
53	20	12	8	32	13	19	50	20	30	41	17	24
54	23	11	12	33	21	12	58	30	28	36	24	12
55～59	77	36	41	153	67	86	281	147	134	197	85	112
55	16	10	6	37	12	25	65	33	32	46	18	28
56	13	7	6	37	21	16	63	37	26	53	25	28
57	28	13	15	24	12	12	61	39	22	37	16	21
58	7	1	6	26	12	14	38	15	23	33	12	21
59	13	5	8	29	10	19	54	23	31	28	14	14
60～64	58	31	27	134	57	77	190	87	103	137	60	77
60	17	14	3	37	18	19	43	25	18	28	13	15
61	10	1	9	23	8	15	37	16	21	34	15	19
62	7	4	3	22	8	14	41	14	27	29	13	16
63	14	7	7	27	10	17	41	21	20	26	12	14
64	10	5	5	25	13	12	28	11	17	20	7	13
65～69	45	24	21	107	48	59	185	79	106	136	67	69
65	15	9	6	17	8	9	37	16	21	26	12	14
66	7	4	3	14	5	9	31	17	14	36	15	21
67	10	5	5	30	11	19	45	15	30	13	7	6
68	6	4	2	28	18	10	33	10	23	34	19	15
69	7	2	5	18	6	12	39	21	18	27	14	13
70～74	40	20	20	91	38	53	128	52	76	107	48	59
70	13	7	6	19	9	10	29	8	21	23	14	9
71	8	4	4	19	7	12	26	14	12	24	10	14
72	6	2	4	12	6	6	24	7	17	23	12	11
73	6	3	3	24	8	16	19	9	10	17	6	11
74	7	4	3	17	8	9	30	14	16	20	6	14
75～79	23	11	12	87	35	52	106	40	66	82	31	51
75	4	2	2	18	7	11	23	6	17	17	7	10
76	6	2	4	19	7	12	20	11	9	20	6	14
77	5	4	1	16	8	8	17	9	8	19	8	11
78	6	2	4	18	4	14	26	9	17	11	5	6
79	2	1	1	16	9	7	20	5	15	15	5	10
80～84	20	4	16	58	19	39	97	30	67	55	18	37
80	6	2	4	17	6	11	21	6	15	10	5	5
81	4	1	3	15	6	9	26	10	16	16	4	12
82	5	0	5	10	2	8	20	8	12	5	1	4
83	3	1	2	9	2	7	14	4	10	10	2	8
84	2	0	2	7	3	4	16	2	14	14	6	8
85～89	8	0	8	39	14	25	46	18	28	34	12	22
85	3	0	3	7	2	5	9	5	4	4	1	3
86	1	0	1	7	2	5	14	6	8	8	2	6
87	1	0	1	5	2	3	8	4	4	8	3	5
88	1	0	1	14	6	8	11	2	9	7	3	4
89	2	0	2	6	2	4	4	1	3	7	3	4
90～94	2	2	0	13	5	8	19	4	15	13	4	9
90	1	1	0	3	1	2	6	0	6	4	1	3
91	0	0	0	2	1	1	8	2	6	4	2	2
92	0	0	0	5	3	2	3	1	2	2	0	2
93	0	0	0	1	0	1	1	1	0	2	1	1
94	1	1	0	2	0	2	1	0	1	1	0	1
95～99	0	0	0	7	4	3	7	1	6	3	0	3
95	0	0	0	3	1	2	4	0	4	0	0	0
96	0	0	0	1	0	1	2	1	1	3	0	3
97	0	0	0	0	0	0	0	0	0	0	0	0
98	0	0	0	1	1	0	1	0	1	0	0	0
99	0	0	0	2	2	0	0	0	0	0	0	0
100以上	1	0	1	0	0	0	0	0	0	0	0	0
不詳者	0	0	0	0	0	0	0	0	0	0	0	0

町丁・男女・年齢別人口 - 玉川地域

平成16年1月1日

年齢	等々力4丁目			等々力5丁目			等々力6丁目			等々力7丁目		
	総数	男	女	総数	男	女	総数	男	女	総数	男	女
総数	2,183	983	1,200	2,801	1,359	1,442	3,816	1,796	2,020	3,182	1,564	1,618
0～4	78	50	28	99	50	49	143	69	74	137	76	61
0	14	7	7	15	7	8	23	15	8	19	8	11
1	17	13	4	15	6	9	32	16	16	31	14	17
2	17	11	6	24	14	10	31	19	12	25	19	6
3	13	7	6	22	12	10	27	6	21	34	16	18
4	17	12	5	23	11	12	30	13	17	28	19	9
5～9	77	38	39	84	45	39	141	58	83	165	85	80
5	20	7	13	12	5	7	24	11	13	22	12	10
6	15	8	7	17	11	6	31	14	17	34	21	13
7	12	7	5	11	4	7	24	12	12	31	17	14
8	17	9	8	25	14	11	28	10	18	36	16	20
9	13	7	6	19	11	8	34	11	23	42	19	23
10～14	81	38	43	87	43	44	126	65	61	153	79	74
10	16	7	9	11	7	4	19	11	8	28	20	8
11	16	6	10	26	14	12	31	16	15	33	11	22
12	17	9	8	18	4	14	26	16	10	40	22	18
13	12	6	6	13	7	6	23	13	10	23	12	11
14	20	10	10	19	11	8	27	9	18	29	14	15
15～19	87	39	48	111	65	46	145	59	86	172	86	86
15	15	6	9	23	16	7	29	11	18	36	16	20
16	19	6	13	22	14	8	35	14	21	29	14	15
17	14	5	9	25	16	9	25	6	19	36	18	18
18	14	9	5	18	9	9	22	15	7	34	14	20
19	25	13	12	23	10	13	34	13	21	37	24	13
20～24	155	66	89	170	94	76	267	141	126	202	92	110
20	27	13	14	25	15	10	46	25	21	25	10	15
21	25	13	12	33	15	18	40	18	22	47	29	18
22	27	11	16	37	21	16	43	20	23	48	21	27
23	39	17	22	32	18	14	70	43	27	36	15	21
24	37	12	25	43	25	18	68	35	33	46	17	29
25～29	218	80	138	249	117	132	378	216	162	227	127	100
25	40	9	31	51	25	26	77	43	34	45	30	15
26	39	18	21	42	21	21	72	43	29	43	24	19
27	37	12	25	57	22	35	82	50	32	53	22	31
28	50	21	29	43	21	22	78	51	27	40	24	16
29	52	20	32	56	28	28	69	29	40	46	27	19
30～34	204	95	109	290	151	139	339	154	185	270	127	143
30	47	26	21	65	39	26	73	35	38	53	28	25
31	41	18	23	71	40	31	68	25	43	48	20	28
32	42	20	22	54	30	24	67	37	30	44	22	22
33	39	13	26	48	19	29	65	30	35	55	27	28
34	35	18	17	52	23	29	66	27	39	70	30	40
35～39	210	94	116	237	115	122	364	173	191	345	160	185
35	49	21	28	48	21	27	70	38	32	55	26	29
36	40	16	24	47	25	22	84	42	42	71	35	36
37	35	19	16	44	20	24	66	27	39	61	27	34
38	33	11	22	55	29	26	75	36	39	76	37	39
39	53	27	26	43	20	23	69	30	39	82	35	47
40～44	166	77	89	223	116	107	314	146	168	286	143	143
40	29	13	16	52	29	23	53	25	28	62	32	30
41	32	13	19	38	21	17	69	31	38	63	27	36
42	33	14	19	50	18	32	57	28	29	59	27	32
43	37	20	17	36	21	15	70	32	38	49	27	22
44	35	17	18	47	27	20	65	30	35	53	30	23
45～49	165	80	85	182	89	93	268	126	142	245	128	117
45	37	21	16	38	12	26	54	27	27	51	24	27
46	33	14	19	34	17	17	49	23	26	48	25	23
47	30	16	14	43	27	16	58	30	28	48	28	20
48	27	10	17	40	22	18	55	25	30	54	27	27
49	38	19	19	27	11	16	52	21	31	44	24	20

町丁・男女・年齢別人口 - 玉川地域

平成16年1月1日

年齢	等々力4丁目			等々力5丁目			等々力6丁目			等々力7丁目		
	総数	男	女	総数	男	女	総数	男	女	総数	男	女
50～54	143	71	72	196	100	96	264	125	139	194	105	89
50	24	13	11	24	13	11	43	22	21	40	22	18
51	29	12	17	44	24	20	49	26	23	42	22	20
52	24	14	10	34	18	16	60	33	27	41	24	17
53	32	13	19	43	13	30	50	18	32	29	11	18
54	34	19	15	51	32	19	62	26	36	42	26	16
55～59	140	73	67	178	75	103	249	133	116	180	96	84
55	33	19	14	42	20	22	62	40	22	46	30	16
56	36	17	19	58	29	29	63	33	30	45	22	23
57	16	4	12	25	11	14	44	24	20	35	20	15
58	19	11	8	27	9	18	42	20	22	20	11	9
59	36	22	14	26	6	20	38	16	22	34	13	21
60～64	123	52	71	143	74	69	223	100	123	145	67	78
60	24	11	13	36	16	20	52	23	29	33	21	12
61	23	10	13	26	17	9	46	22	24	24	8	16
62	30	14	16	26	14	12	51	19	32	25	9	16
63	16	4	12	36	18	18	45	22	23	37	18	19
64	30	13	17	19	9	10	29	14	15	26	11	15
65～69	94	43	51	131	57	74	178	77	101	140	60	80
65	14	4	10	14	5	9	37	21	16	25	13	12
66	24	13	11	29	13	16	43	13	30	22	8	14
67	23	11	12	31	12	19	35	16	19	34	14	20
68	15	8	7	29	14	15	48	19	29	37	16	21
69	18	7	11	28	13	15	15	8	7	22	9	13
70～74	82	27	55	149	57	92	152	69	83	121	49	72
70	29	10	19	35	13	22	22	13	9	28	9	19
71	15	6	9	24	8	16	38	13	25	23	11	12
72	18	4	14	22	8	14	33	16	17	18	11	7
73	9	4	5	38	13	25	28	14	14	24	9	15
74	11	3	8	30	15	15	31	13	18	28	9	19
75～79	74	29	45	118	53	65	119	38	81	90	42	48
75	17	8	9	31	13	18	27	9	18	16	7	9
76	14	6	8	21	14	7	26	8	18	19	8	11
77	9	4	5	23	9	14	29	12	17	15	9	6
78	18	7	11	19	7	12	19	6	13	22	9	13
79	16	4	12	24	10	14	18	3	15	18	9	9
80～84	46	18	28	70	31	39	74	23	51	55	22	33
80	9	5	4	24	9	15	18	5	13	12	3	9
81	11	5	6	6	3	3	22	8	14	15	10	5
82	11	2	9	16	8	8	10	5	5	17	4	13
83	8	3	5	13	5	8	15	4	11	8	2	6
84	7	3	4	11	6	5	9	1	8	3	3	0
85～89	22	7	15	38	12	26	38	14	24	36	16	20
85	10	2	8	15	6	9	13	4	9	10	4	6
86	2	0	2	6	2	4	4	3	1	9	5	4
87	5	3	2	6	1	5	15	4	11	7	2	5
88	3	1	2	8	3	5	2	1	1	3	2	1
89	2	1	1	3	0	3	4	2	2	7	3	4
90～94	13	5	8	35	15	20	28	8	20	16	2	14
90	5	1	4	10	5	5	12	5	7	8	1	7
91	5	2	3	11	4	7	6	1	5	2	0	2
92	2	2	0	7	4	3	3	1	2	2	1	1
93	1	0	1	6	1	5	4	1	3	2	0	2
94	0	0	0	1	1	0	3	0	3	2	0	2
95～99	5	1	4	11	0	11	5	1	4	3	2	1
95	3	1	2	4	0	4	3	1	2	1	0	1
96	0	0	0	2	0	2	1	0	1	1	1	0
97	2	0	2	1	0	1	0	0	0	1	1	0
98	0	0	0	3	0	3	1	0	1	0	0	0
99	0	0	0	1	0	1	0	0	0	0	0	0
100以上	0	0	0	0	0	0	1	1	0	0	0	0
不詳者	0	0	0	0	0	0	0	0	0	0	0	0

町丁・男女・年齢別人口 - 玉川地域

平成16年1月1日

年齢	等々力8丁目			尾山台1丁目			尾山台2丁目			尾山台3丁目		
	総数	男	女	総数	男	女	総数	男	女	総数	男	女
総数	2,748	1,330	1,418	1,510	714	796	1,816	857	959	2,761	1,297	1,464
0～4	129	56	73	58	31	27	54	24	30	106	57	49
0	25	12	13	11	5	6	14	2	12	27	18	9
1	20	9	11	9	5	4	9	5	4	27	13	14
2	21	8	13	9	5	4	6	3	3	21	9	12
3	30	12	18	14	9	5	12	5	7	20	10	10
4	33	15	18	15	7	8	13	9	4	11	7	4
5～9	146	78	68	69	32	37	67	31	36	82	43	39
5	35	18	17	15	10	5	12	6	6	15	10	5
6	28	17	11	11	3	8	14	7	7	13	3	10
7	21	12	9	16	7	9	17	8	9	21	10	11
8	36	18	18	15	5	10	10	6	4	17	10	7
9	26	13	13	12	7	5	14	4	10	16	10	6
10～14	120	71	49	62	29	33	68	24	44	95	54	41
10	26	12	14	7	1	6	11	5	6	18	6	12
11	18	8	10	11	4	7	16	9	7	18	12	6
12	22	16	6	16	7	9	13	3	10	18	11	7
13	26	19	7	13	9	4	14	3	11	24	16	8
14	28	16	12	15	8	7	14	4	10	17	9	8
15～19	145	66	79	67	37	30	100	57	43	109	56	53
15	21	11	10	10	6	4	23	13	10	20	9	11
16	36	16	20	15	7	8	25	15	10	22	15	7
17	30	14	16	17	8	9	13	6	7	19	10	9
18	24	9	15	12	7	5	11	8	3	19	10	9
19	34	16	18	13	9	4	28	15	13	29	12	17
20～24	181	97	84	118	63	55	124	79	45	196	105	91
20	31	18	13	24	14	10	15	9	6	24	15	9
21	30	15	15	20	8	12	18	12	6	38	20	18
22	42	24	18	24	16	8	26	20	6	41	23	18
23	37	23	14	24	14	10	35	21	14	45	25	20
24	41	17	24	26	11	15	30	17	13	48	22	26
25～29	200	97	103	113	52	61	139	68	71	279	123	156
25	40	19	21	24	11	13	16	9	7	53	23	30
26	45	20	25	31	19	12	35	22	13	49	24	25
27	33	16	17	22	8	14	32	13	19	52	28	24
28	44	23	21	16	7	9	29	14	15	49	19	30
29	38	19	19	20	7	13	27	10	17	76	29	47
30～34	270	125	145	97	48	49	122	51	71	275	120	155
30	55	27	28	24	11	13	30	16	14	54	28	26
31	39	23	16	15	7	8	28	13	15	53	19	34
32	61	29	32	17	11	6	22	6	16	53	23	30
33	66	29	37	21	11	10	19	9	10	60	31	29
34	49	17	32	20	8	12	23	7	16	55	19	36
35～39	252	114	138	123	54	69	140	57	83	255	125	130
35	50	23	27	22	10	12	25	9	16	56	29	27
36	58	25	33	37	18	19	34	15	19	51	26	25
37	39	16	23	13	7	6	28	11	17	34	15	19
38	43	17	26	32	12	20	28	12	16	56	27	29
39	62	33	29	19	7	12	25	10	15	58	28	30
40～44	270	135	135	98	46	52	141	73	68	209	100	109
40	55	25	30	22	10	12	21	10	11	48	23	25
41	52	21	31	26	14	12	38	23	15	52	28	24
42	58	35	23	18	6	12	29	12	17	35	9	26
43	51	28	23	18	10	8	26	17	9	32	18	14
44	54	26	28	14	6	8	27	11	16	42	22	20
45～49	195	111	84	110	53	57	114	60	54	150	74	76
45	45	22	23	32	16	16	24	11	13	41	18	23
46	38	18	20	17	8	9	24	11	13	30	18	12
47	41	27	14	14	6	8	21	11	10	30	13	17
48	40	24	16	27	15	12	23	14	9	25	11	14
49	31	20	11	20	8	12	22	13	9	24	14	10

町丁・男女・年齢別人口 - 玉川地域

平成16年1月1日

年齢	等々力8丁目			尾山台1丁目			尾山台2丁目			尾山台3丁目		
	総数	男	女	総数	男	女	総数	男	女	総数	男	女
50～54	194	96	98	132	61	71	128	63	65	201	89	112
50	35	15	20	22	9	13	22	12	10	35	15	20
51	35	17	18	18	7	11	28	16	12	34	15	19
52	35	16	19	19	10	9	17	9	8	37	17	20
53	38	22	16	34	18	16	30	11	19	38	17	21
54	51	26	25	39	17	22	31	15	16	57	25	32
55～59	162	79	83	122	65	57	140	62	78	183	90	93
55	43	22	21	30	16	14	46	13	33	42	20	22
56	46	22	24	33	20	13	30	18	12	33	19	14
57	27	10	17	26	12	14	25	11	14	41	22	19
58	21	11	10	19	9	10	17	9	8	31	13	18
59	25	14	11	14	8	6	22	11	11	36	16	20
60～64	122	64	58	76	35	41	116	56	60	157	78	79
60	26	10	16	16	5	11	32	12	20	43	20	23
61	33	18	15	21	13	8	23	10	13	25	10	15
62	32	18	14	17	5	12	22	13	9	28	17	11
63	17	9	8	14	7	7	16	9	7	38	20	18
64	14	9	5	8	5	3	23	12	11	23	11	12
65～69	96	45	51	77	31	46	103	49	54	121	59	62
65	22	13	9	17	5	12	17	9	8	25	11	14
66	20	8	12	16	7	9	24	9	15	25	12	13
67	18	7	11	18	7	11	20	11	9	19	10	9
68	19	9	10	11	6	5	25	13	12	21	12	9
69	17	8	9	15	6	9	17	7	10	31	14	17
70～74	88	33	55	61	27	34	85	37	48	110	44	66
70	17	8	9	12	6	6	18	11	7	23	8	15
71	22	8	14	17	4	13	20	8	12	23	9	14
72	14	4	10	7	6	1	13	5	8	24	8	16
73	19	8	11	11	5	6	19	9	10	23	10	13
74	16	5	11	14	6	8	15	4	11	17	9	8
75～79	88	35	53	55	27	28	71	31	40	99	30	69
75	23	10	13	10	6	4	18	8	10	19	6	13
76	17	4	13	14	8	6	18	10	8	20	6	14
77	19	9	10	16	8	8	10	2	8	23	9	14
78	13	7	6	7	2	5	12	5	7	19	6	13
79	16	5	11	8	3	5	13	6	7	18	3	15
80～84	48	14	34	42	12	30	48	17	31	71	24	47
80	15	6	9	7	0	7	10	1	9	15	4	11
81	16	5	11	10	3	7	10	6	4	15	4	11
82	6	2	4	9	4	5	12	5	7	14	8	6
83	7	1	6	11	4	7	11	5	6	14	4	10
84	4	0	4	5	1	4	5	0	5	13	4	9
85～89	29	7	22	17	7	10	34	14	20	44	18	26
85	5	1	4	4	2	2	4	4	0	7	1	6
86	7	4	3	4	2	2	7	0	7	11	6	5
87	9	1	8	4	1	3	8	2	6	9	5	4
88	3	1	2	2	0	2	9	5	4	11	2	9
89	5	0	5	3	2	1	6	3	3	6	4	2
90～94	12	7	5	5	2	3	15	3	12	15	8	7
90	5	3	2	0	0	0	5	1	4	4	2	2
91	0	0	0	2	1	1	3	1	2	4	3	1
92	1	0	1	2	1	1	5	1	4	2	2	0
93	3	2	1	1	0	1	2	0	2	3	1	2
94	3	2	1	0	0	0	0	0	0	2	0	2
95～99	1	0	1	7	2	5	7	1	6	3	0	3
95	0	0	0	2	1	1	4	0	4	0	0	0
96	1	0	1	2	0	2	0	0	0	1	0	1
97	0	0	0	2	1	1	1	0	1	2	0	2
98	0	0	0	0	0	0	2	1	1	0	0	0
99	0	0	0	1	0	1	0	0	0	0	0	0
100以上	0	0	0	1	0	1	0	0	0	1	0	1
不詳者	0	0	0	0	0	0	0	0	0	0	0	0

町丁・男女・年齢別人口 - 玉川地域

平成16年1月1日

年齢	上野毛出張所			上野毛1丁目			上野毛2丁目			上野毛3丁目		
	総数	男	女	総数	男	女	総数	男	女	総数	男	女
総数	29,410	14,112	15,298	3,525	1,673	1,852	2,173	1,036	1,137	1,973	917	1,056
0～4	1,394	722	672	144	79	65	99	50	49	138	77	61
0	279	137	142	39	20	19	17	10	7	28	17	11
1	261	133	128	22	9	13	24	10	14	34	19	15
2	298	151	147	34	20	14	18	11	7	24	12	12
3	292	156	136	30	20	10	22	13	9	28	16	12
4	264	145	119	19	10	9	18	6	12	24	13	11
5～9	1,231	653	578	130	75	55	100	51	49	86	44	42
5	268	145	123	27	16	11	20	6	14	19	12	7
6	253	136	117	25	17	8	20	13	7	15	7	8
7	244	126	118	24	14	10	24	13	11	19	8	11
8	244	139	105	26	12	14	19	10	9	15	10	5
9	222	107	115	28	16	12	17	9	8	18	7	11
10～14	1,101	571	530	120	68	52	95	50	45	59	31	28
10	218	111	107	22	15	7	19	10	9	14	5	9
11	224	119	105	24	8	16	14	10	4	15	7	8
12	230	124	106	29	19	10	20	11	9	11	7	4
13	206	104	102	21	15	6	18	9	9	9	5	4
14	223	113	110	24	11	13	24	10	14	10	7	3
15～19	1,234	608	626	117	59	58	85	42	43	72	41	31
15	215	94	121	20	8	12	14	4	10	17	10	7
16	224	123	101	23	15	8	18	9	9	9	7	2
17	240	110	130	23	8	15	21	10	11	17	9	8
18	237	119	118	19	10	9	10	6	4	11	6	5
19	318	162	156	32	18	14	22	13	9	18	9	9
20～24	1,929	976	953	246	122	124	124	64	60	83	38	45
20	318	165	153	34	22	12	24	14	10	12	7	5
21	407	203	204	49	23	26	23	13	10	18	5	13
22	419	214	205	48	27	21	24	12	12	16	10	6
23	390	186	204	44	15	29	29	13	16	18	8	10
24	395	208	187	71	35	36	24	12	12	19	8	11
25～29	2,352	1,156	1,196	303	132	171	185	86	99	114	44	70
25	434	214	220	52	19	33	38	17	21	24	8	16
26	436	238	198	62	26	36	26	16	10	20	12	8
27	451	215	236	61	29	32	30	12	18	16	4	12
28	511	247	264	56	26	30	44	23	21	33	12	21
29	520	242	278	72	32	40	47	18	29	21	8	13
30～34	2,981	1,408	1,573	346	182	164	247	121	126	204	81	123
30	585	279	306	75	40	35	45	18	27	34	12	22
31	564	286	278	74	38	36	52	29	23	36	16	20
32	583	247	336	67	35	32	55	21	34	45	15	30
33	617	283	334	63	32	31	53	30	23	47	19	28
34	632	313	319	67	37	30	42	23	19	42	19	23
35～39	2,777	1,328	1,449	309	133	176	223	98	125	225	107	118
35	569	263	306	62	27	35	46	20	26	52	23	29
36	627	288	339	84	33	51	46	17	29	48	27	21
37	480	226	254	46	24	22	47	23	24	36	14	22
38	595	302	293	70	29	41	42	22	20	49	23	26
39	506	249	257	47	20	27	42	16	26	40	20	20
40～44	2,182	1,082	1,100	231	110	121	183	87	96	154	78	76
40	504	260	244	53	24	29	37	23	14	31	19	12
41	429	208	221	54	26	28	33	15	18	37	20	17
42	418	218	200	48	23	25	44	22	22	28	15	13
43	419	205	214	37	16	21	35	13	22	27	13	14
44	412	191	221	39	21	18	34	14	20	31	11	20
45～49	1,850	919	931	229	109	120	146	68	78	103	46	57
45	412	214	198	59	33	26	32	15	17	32	19	13
46	347	189	158	42	22	20	29	14	15	16	8	8
47	361	173	188	47	19	28	31	10	21	14	3	11
48	383	174	209	45	18	27	29	16	13	29	10	19
49	347	169	178	36	17	19	25	13	12	12	6	6

町丁・男女・年齢別人口 - 玉川地域

平成16年1月1日

年齢	上野毛出張所			上野毛1丁目			上野毛2丁目			上野毛3丁目		
	総数	男	女	総数	男	女	総数	男	女	総数	男	女
50～54	1,961	928	1,033	266	116	150	133	76	57	114	55	59
50	329	147	182	42	14	28	26	16	10	17	5	12
51	392	180	212	59	24	35	29	16	13	26	13	13
52	412	201	211	49	27	22	30	14	16	25	14	11
53	362	172	190	47	20	27	24	15	9	16	7	9
54	466	228	238	69	31	38	24	15	9	30	16	14
55～59	1,972	975	997	252	124	128	129	67	62	136	64	72
55	494	261	233	49	29	20	30	16	14	44	23	21
56	487	232	255	63	29	34	33	16	17	30	12	18
57	347	182	165	46	23	23	20	11	9	24	9	15
58	297	131	166	36	18	18	19	8	11	22	11	11
59	347	169	178	58	25	33	27	16	11	16	9	7
60～64	1,602	770	832	220	101	119	119	48	71	106	46	60
60	341	167	174	50	22	28	24	7	17	22	12	10
61	351	155	196	52	22	30	32	18	14	21	7	14
62	382	192	190	52	26	26	23	12	11	27	10	17
63	300	128	172	33	14	19	28	6	22	18	9	9
64	228	128	100	33	17	16	12	5	7	18	8	10
65～69	1,376	612	764	189	96	93	113	59	54	95	39	56
65	277	129	148	48	20	28	26	16	10	21	12	9
66	281	131	150	37	19	18	26	13	13	22	11	11
67	267	116	151	39	23	16	20	7	13	19	5	14
68	294	131	163	36	20	16	20	10	10	13	6	7
69	257	105	152	29	14	15	21	13	8	20	5	15
70～74	1,229	564	665	158	69	89	73	33	40	117	57	60
70	248	118	130	25	10	15	13	7	6	27	14	13
71	252	117	135	34	18	16	16	9	7	19	8	11
72	215	95	120	29	10	19	16	7	9	24	10	14
73	270	128	142	35	17	18	18	6	12	18	8	10
74	244	106	138	35	14	21	10	4	6	29	17	12
75～79	1,005	400	605	116	44	72	45	15	30	79	32	47
75	207	87	120	19	7	12	6	3	3	13	9	4
76	230	84	146	29	8	21	8	2	6	23	7	16
77	185	79	106	21	10	11	11	4	7	15	7	8
78	212	94	118	24	11	13	10	3	7	16	7	9
79	171	56	115	23	8	15	10	3	7	12	2	10
80～84	661	252	409	90	39	51	34	11	23	49	23	26
80	141	50	91	21	6	15	6	2	4	11	3	8
81	142	49	93	20	8	12	5	1	4	11	6	5
82	130	53	77	16	9	7	9	2	7	9	5	4
83	136	52	84	23	9	14	11	5	6	7	1	6
84	112	48	64	10	7	3	3	1	2	11	8	3
85～89	359	120	239	33	11	22	25	7	18	26	10	16
85	87	32	55	6	2	4	8	3	5	7	4	3
86	80	25	55	3	2	1	8	2	6	7	3	4
87	58	19	39	8	6	2	4	1	3	3	1	2
88	72	23	49	9	1	8	3	1	2	7	1	6
89	62	21	41	7	0	7	2	0	2	2	1	1
90～94	155	53	102	23	3	20	10	2	8	8	3	5
90	46	20	26	3	0	3	3	0	3	3	2	1
91	26	12	14	2	1	1	1	0	1	2	0	2
92	29	9	20	7	2	5	0	0	0	1	0	1
93	33	7	26	6	0	6	3	0	3	2	1	1
94	21	5	16	5	0	5	3	2	1	0	0	0
95～99	53	15	38	2	1	1	5	1	4	4	1	3
95	17	3	14	1	0	1	3	1	2	3	1	2
96	16	4	12	0	0	0	0	0	0	0	0	0
97	9	4	5	0	0	0	0	0	0	0	0	0
98	6	3	3	1	1	0	0	0	0	1	0	1
99	5	1	4	0	0	0	2	0	2	0	0	0
100以上	6	0	6	1	0	1	0	0	0	1	0	1
不詳者	0	0	0	0	0	0	0	0	0	0	0	0

町丁・男女・年齢別人口 - 玉川地域

平成16年1月1日

年齢	上野毛4丁目			野毛1丁目			野毛2丁目			野毛3丁目		
	総数	男	女	総数	男	女	総数	男	女	総数	男	女
総数	3,646	1,786	1,860	2,396	1,148	1,248	1,975	998	977	1,295	669	626
0～4	119	52	67	148	68	80	109	59	50	62	36	26
0	17	5	12	30	13	17	20	13	7	9	5	4
1	20	12	8	27	13	14	18	6	12	12	7	5
2	28	13	15	38	17	21	27	14	13	11	6	5
3	29	8	21	34	17	17	23	12	11	18	10	8
4	25	14	11	19	8	11	21	14	7	12	8	4
5～9	137	76	61	140	68	72	81	38	43	45	23	22
5	33	17	16	32	17	15	18	11	7	9	4	5
6	25	13	12	29	8	21	20	8	12	8	6	2
7	23	13	10	31	16	15	18	8	10	7	4	3
8	33	19	14	26	16	10	12	8	4	12	7	5
9	23	14	9	22	11	11	13	3	10	9	2	7
10～14	116	59	57	122	57	65	66	30	36	45	26	19
10	22	13	9	20	9	11	12	5	7	11	6	5
11	25	11	14	34	19	15	13	8	5	6	3	3
12	26	12	14	23	8	15	23	11	12	18	11	7
13	23	10	13	22	9	13	5	2	3	7	4	3
14	20	13	7	23	12	11	13	4	9	3	2	1
15～19	181	96	85	80	33	47	69	39	30	58	32	26
15	31	13	18	22	7	15	16	7	9	13	10	3
16	30	20	10	15	6	9	8	4	4	10	3	7
17	27	10	17	17	7	10	8	5	3	18	8	10
18	47	24	23	12	6	6	18	10	8	6	5	1
19	46	29	17	14	7	7	19	13	6	11	6	5
20～24	268	148	120	130	62	68	114	63	51	88	50	38
20	53	28	25	16	7	9	20	8	12	6	4	2
21	49	30	19	30	17	13	27	16	11	22	13	9
22	66	38	28	24	8	16	26	15	11	20	13	7
23	47	22	25	34	14	20	21	12	9	23	12	11
24	53	30	23	26	16	10	20	12	8	17	8	9
25～29	298	155	143	172	89	83	157	91	66	123	66	57
25	64	36	28	27	12	15	29	17	12	18	7	11
26	47	25	22	28	20	8	25	17	8	27	18	9
27	67	30	37	37	17	20	37	21	16	22	11	11
28	58	31	27	40	22	18	36	17	19	27	15	12
29	62	33	29	40	18	22	30	19	11	29	15	14
30～34	287	139	148	298	154	144	243	115	128	140	70	70
30	59	27	32	42	28	14	43	20	23	24	14	10
31	54	34	20	58	33	25	41	19	22	18	11	7
32	54	24	30	52	23	29	49	20	29	31	13	18
33	53	24	29	66	26	40	53	25	28	34	14	20
34	67	30	37	80	44	36	57	31	26	33	18	15
35～39	269	132	137	262	128	134	201	104	97	116	66	50
35	58	28	30	52	26	26	49	23	26	18	9	9
36	60	31	29	55	21	34	50	25	25	32	20	12
37	51	21	30	38	24	14	33	17	16	18	7	11
38	49	26	23	64	32	32	37	16	21	28	17	11
39	51	26	25	53	25	28	32	23	9	20	13	7
40～44	256	135	121	197	100	97	162	84	78	91	47	44
40	61	25	36	43	20	23	47	23	24	28	18	10
41	38	22	16	33	19	14	27	14	13	15	6	9
42	47	27	20	44	19	25	30	19	11	9	2	7
43	51	33	18	43	23	20	30	16	14	27	14	13
44	59	28	31	34	19	15	28	12	16	12	7	5
45～49	253	129	124	145	82	63	124	64	60	89	50	39
45	51	22	29	25	14	11	33	21	12	22	11	11
46	42	27	15	31	22	9	22	13	9	21	12	9
47	43	22	21	34	21	13	21	9	12	17	12	5
48	61	26	35	25	12	13	24	13	11	16	8	8
49	56	32	24	30	13	17	24	8	16	13	7	6

町丁・男女・年齢別人口 - 玉川地域

平成16年1月1日

年齢	上野毛4丁目			野毛1丁目			野毛2丁目			野毛3丁目		
	総数	男	女	総数	男	女	総数	男	女	総数	男	女
50～54	273	128	145	127	62	65	123	60	63	101	47	54
50	52	24	28	25	13	12	22	9	13	15	9	6
51	50	24	26	13	4	9	27	12	15	24	10	14
52	52	22	30	26	13	13	25	11	14	20	10	10
53	54	26	28	26	14	12	20	10	10	18	7	11
54	65	32	33	37	18	19	29	18	11	24	11	13
55～59	303	135	168	103	47	56	137	76	61	93	47	46
55	67	34	33	33	17	16	39	24	15	28	18	10
56	78	30	48	25	11	14	25	14	11	24	10	14
57	67	35	32	18	7	11	34	20	14	13	6	7
58	42	16	26	16	7	9	19	11	8	13	3	10
59	49	20	29	11	5	6	20	7	13	15	10	5
60～64	207	114	93	114	51	63	99	46	53	84	39	45
60	52	33	19	23	16	7	19	5	14	16	8	8
61	43	23	20	28	8	20	17	8	9	20	10	10
62	43	21	22	27	15	12	26	14	12	14	6	8
63	47	23	24	26	10	16	23	9	14	24	10	14
64	22	14	8	10	2	8	14	10	4	10	5	5
65～69	172	76	96	97	39	58	101	45	56	53	24	29
65	22	8	14	14	4	10	33	17	16	15	9	6
66	38	15	23	24	16	8	20	6	14	10	4	6
67	29	18	11	18	5	13	19	8	11	9	4	5
68	48	20	28	21	9	12	18	8	10	9	6	3
69	35	15	20	20	5	15	11	6	5	10	1	9
70～74	172	79	93	75	34	41	74	31	43	47	25	22
70	39	14	25	13	6	7	18	8	10	8	5	3
71	29	11	18	19	7	12	15	9	6	12	8	4
72	27	14	13	13	5	8	11	4	7	5	4	1
73	41	25	16	16	9	7	18	7	11	14	5	9
74	36	15	21	14	7	7	12	3	9	8	3	5
75～79	147	57	90	101	47	54	50	25	25	29	11	18
75	39	20	19	20	8	12	10	5	5	5	2	3
76	36	15	21	18	7	11	8	3	5	6	2	4
77	24	6	18	17	10	7	10	7	3	5	1	4
78	28	13	15	28	13	15	11	5	6	5	2	3
79	20	3	17	18	9	9	11	5	6	8	4	4
80～84	104	41	63	39	15	24	35	15	20	13	6	7
80	20	7	13	8	5	3	9	5	4	0	0	0
81	29	10	19	5	1	4	5	1	4	3	1	2
82	20	9	11	11	2	9	7	3	4	4	3	1
83	15	4	11	8	4	4	4	2	2	5	2	3
84	20	11	9	7	3	4	10	4	6	1	0	1
85～89	50	22	28	31	6	25	20	10	10	8	1	7
85	15	4	11	7	2	5	3	2	1	0	0	0
86	12	5	7	3	0	3	4	1	3	5	1	4
87	6	2	4	5	1	4	7	4	3	0	0	0
88	8	5	3	3	1	2	2	1	1	2	0	2
89	9	6	3	13	2	11	4	2	2	1	0	1
90～94	26	10	16	12	4	8	8	3	5	8	3	5
90	10	5	5	1	1	0	2	0	2	4	2	2
91	4	3	1	4	0	4	2	1	1	0	0	0
92	5	1	4	3	1	2	2	1	1	2	1	1
93	3	1	2	2	1	1	1	1	0	2	0	2
94	4	0	4	2	1	1	1	0	1	0	0	0
95～99	8	3	5	3	2	1	2	0	2	2	0	2
95	1	1	0	0	0	0	0	0	0	0	0	0
96	2	0	2	3	2	1	1	0	1	0	0	0
97	2	1	1	0	0	0	0	0	0	2	0	2
98	2	1	1	0	0	0	1	0	1	0	0	0
99	1	0	1	0	0	0	0	0	0	0	0	0
100以上	0	0	0	0	0	0	0	0	0	0	0	0
不詳者	0	0	0	0	0	0	0	0	0	0	0	0

町丁・男女・年齢別人口 - 玉川地域

平成16年1月1日

年齢	中町1丁目			中町2丁目			中町3丁目			中町4丁目		
	総数	男	女	総数	男	女	総数	男	女	総数	男	女
総数	1,876	855	1,021	2,866	1,386	1,480	2,332	1,087	1,245	2,361	1,139	1,222
0～4	82	45	37	101	57	44	101	46	55	103	59	44
0	22	13	9	17	6	11	19	7	12	21	10	11
1	17	9	8	16	11	5	16	6	10	18	10	8
2	19	11	8	22	16	6	21	6	15	15	8	7
3	10	6	4	24	12	12	19	12	7	21	15	6
4	14	6	8	22	12	10	26	15	11	28	16	12
5～9	77	39	38	110	66	44	95	51	44	119	64	55
5	14	10	4	24	17	7	17	9	8	26	13	13
6	12	4	8	30	23	7	23	11	12	20	14	6
7	19	8	11	16	8	8	16	9	7	29	17	12
8	18	10	8	20	8	12	25	17	8	17	7	10
9	14	7	7	20	10	10	14	5	9	27	13	14
10～14	75	38	37	120	65	55	78	34	44	101	52	49
10	13	7	6	29	13	16	16	7	9	20	8	12
11	14	7	7	26	15	11	19	10	9	17	11	6
12	16	7	9	21	12	9	11	4	7	13	9	4
13	17	8	9	19	12	7	18	9	9	24	9	15
14	15	9	6	25	13	12	14	4	10	27	15	12
15～19	88	42	46	138	73	65	104	46	58	92	42	50
15	7	2	5	23	8	15	15	5	10	16	9	7
16	16	8	8	31	19	12	21	12	9	22	10	12
17	15	8	7	22	12	10	24	12	12	21	9	12
18	22	10	12	27	14	13	18	9	9	21	8	13
19	28	14	14	35	20	15	26	8	18	12	6	6
20～24	124	55	69	214	112	102	161	90	71	167	91	76
20	20	12	8	32	11	21	29	16	13	31	22	9
21	30	11	19	38	18	20	35	20	15	34	17	17
22	32	16	16	41	21	20	35	19	16	32	19	13
23	23	8	15	42	25	17	31	16	15	38	21	17
24	19	8	11	61	37	24	31	19	12	32	12	20
25～29	123	54	69	276	139	137	197	95	102	164	78	86
25	23	11	12	52	32	20	38	17	21	32	14	18
26	27	10	17	60	29	31	37	22	15	31	15	16
27	18	11	7	48	24	24	34	16	18	41	20	21
28	34	13	21	65	33	32	43	21	22	26	13	13
29	21	9	12	51	21	30	45	19	26	34	16	18
30～34	167	68	99	288	135	153	245	103	142	188	81	107
30	34	19	15	72	31	41	46	20	26	44	22	22
31	31	11	20	44	22	22	54	24	30	37	19	18
32	24	10	14	58	28	30	44	16	28	41	12	29
33	34	11	23	62	26	36	54	22	32	26	13	13
34	44	17	27	52	28	24	47	21	26	40	15	25
35～39	166	74	92	256	117	139	240	113	127	205	104	101
35	30	12	18	47	20	27	47	22	25	42	20	22
36	36	16	20	52	26	26	58	24	34	51	25	26
37	29	9	20	41	17	24	38	18	20	38	17	21
38	40	19	21	67	31	36	47	27	20	44	29	15
39	31	18	13	49	23	26	50	22	28	30	13	17
40～44	121	56	65	225	110	115	196	92	104	165	76	89
40	30	18	12	54	26	28	35	18	17	28	9	19
41	27	8	19	51	25	26	40	18	22	33	15	18
42	16	10	6	38	20	18	38	17	21	39	20	19
43	19	10	9	43	16	27	39	16	23	33	17	16
44	29	10	19	39	23	16	44	23	21	32	15	17
45～49	130	54	76	177	92	85	142	71	71	160	83	77
45	25	13	12	34	19	15	29	13	16	39	18	21
46	36	17	19	31	14	17	16	11	5	28	14	14
47	27	11	16	37	21	16	35	15	20	28	15	13
48	21	7	14	40	16	24	29	14	15	35	21	14
49	21	6	15	35	22	13	33	18	15	30	15	15

町丁・男女・年齢別人口 - 玉川地域

平成16年1月1日

年齢	中町1丁目			中町2丁目			中町3丁目			中町4丁目		
	総数	男	女	総数	男	女	総数	男	女	総数	男	女
50～54	150	68	82	178	79	99	154	76	78	145	69	76
50	31	15	16	28	12	16	24	12	12	20	8	12
51	21	12	9	41	16	25	32	18	14	36	17	19
52	36	15	21	34	15	19	33	16	17	29	16	13
53	35	13	22	30	18	12	23	11	12	27	12	15
54	27	13	14	45	18	27	42	19	23	33	16	17
55～59	136	73	63	190	95	95	152	79	73	156	76	80
55	37	27	10	45	20	25	36	18	18	43	17	26
56	34	16	18	47	24	23	45	27	18	31	18	13
57	25	11	14	27	17	10	14	8	6	23	13	10
58	23	10	13	35	16	19	24	9	15	26	11	15
59	17	9	8	36	18	18	33	17	16	33	17	16
60～64	118	62	56	134	66	68	105	52	53	144	70	74
60	24	12	12	30	13	17	18	7	11	32	17	15
61	29	12	17	24	8	16	22	14	8	34	12	22
62	25	12	13	31	17	14	33	17	16	39	20	19
63	19	11	8	28	14	14	14	7	7	17	8	9
64	21	15	6	21	14	7	18	7	11	22	13	9
65～69	88	36	52	128	51	77	94	39	55	128	56	72
65	17	7	10	18	7	11	17	6	11	18	10	8
66	17	7	10	24	12	12	13	6	7	21	10	11
67	17	8	9	35	14	21	20	8	12	28	10	18
68	20	8	12	27	10	17	21	11	10	29	9	20
69	17	6	11	24	8	16	23	8	15	32	17	15
70～74	75	37	38	122	55	67	84	37	47	126	63	63
70	17	8	9	19	9	10	21	13	8	31	15	16
71	17	9	8	24	9	15	16	7	9	25	10	15
72	11	7	4	26	12	14	11	7	4	24	11	13
73	20	8	12	29	15	14	17	6	11	21	14	7
74	10	5	5	24	10	14	19	4	15	25	13	12
75～79	64	27	37	93	32	61	91	37	54	99	36	63
75	14	8	6	23	6	17	17	4	13	22	7	15
76	19	7	12	25	7	18	21	11	10	19	6	13
77	10	7	3	14	4	10	16	4	12	22	11	11
78	11	4	7	23	11	12	16	7	9	19	9	10
79	10	1	9	8	4	4	21	11	10	17	3	14
80～84	45	14	31	59	20	39	56	18	38	61	25	36
80	13	5	8	13	5	8	20	6	14	10	2	8
81	8	3	5	15	6	9	10	2	8	12	4	8
82	7	1	6	8	3	5	12	4	8	10	6	4
83	12	5	7	10	4	6	7	4	3	15	6	9
84	5	0	5	13	2	11	7	2	5	14	7	7
85～89	28	8	20	34	12	22	25	7	18	27	8	19
85	9	3	6	10	4	6	5	1	4	7	3	4
86	5	2	3	7	3	4	7	2	5	6	2	4
87	6	1	5	4	1	3	5	1	4	4	1	3
88	7	1	6	6	1	5	5	2	3	4	1	3
89	1	1	0	7	3	4	3	1	2	6	1	5
90～94	11	3	8	16	7	9	6	1	5	7	5	2
90	4	1	3	4	4	0	1	0	1	2	1	1
91	2	1	1	1	0	1	1	1	0	2	2	0
92	0	0	0	2	0	2	2	0	2	3	2	1
93	3	0	3	5	2	3	2	0	2	0	0	0
94	2	1	1	4	1	3	0	0	0	0	0	0
95～99	7	2	5	7	3	4	5	0	5	4	1	3
95	1	0	1	2	0	2	3	0	3	1	0	1
96	4	1	3	3	1	2	0	0	0	2	0	2
97	0	0	0	1	1	0	2	0	2	1	1	0
98	0	0	0	1	1	0	0	0	0	0	0	0
99	2	1	1	0	0	0	0	0	0	0	0	0
100以上	1	0	1	0	0	0	1	0	1	0	0	0
不詳者	0	0	0	0	0	0	0	0	0	0	0	0

町丁・男女・年齢別人口 - 玉川地域

平成16年1月1日

年齢	中町5丁目			用賀出張所			上用賀1丁目			上用賀2丁目		
	総数	男	女	総数	男	女	総数	男	女	総数	男	女
総数	2,992	1,418	1,574	53,241	25,721	27,520	2,582	1,256	1,326	999	448	551
0～4	188	94	94	2,322	1,245	1,077	106	54	52	26	13	13
0	40	18	22	450	241	209	18	10	8	6	3	3
1	37	21	16	500	280	220	23	11	12	5	4	1
2	41	17	24	465	264	201	21	11	10	5	3	2
3	34	15	19	457	241	216	14	10	4	5	2	3
4	36	23	13	450	219	231	30	12	18	5	1	4
5～9	111	58	53	2,151	1,113	1,038	78	35	43	30	20	10
5	29	13	16	433	217	216	11	6	5	4	3	1
6	26	12	14	449	234	215	12	8	4	7	4	3
7	18	8	10	438	230	208	18	9	9	10	6	4
8	21	15	6	416	221	195	18	7	11	3	2	1
9	17	10	7	415	211	204	19	5	14	6	5	1
10～14	104	61	43	1,961	1,009	952	103	52	51	26	13	13
10	20	13	7	361	186	175	18	11	7	7	4	3
11	17	10	7	386	198	188	28	15	13	4	2	2
12	19	13	6	439	228	211	18	9	9	9	4	5
13	23	12	11	374	188	186	22	8	14	4	2	2
14	25	13	12	401	209	192	17	9	8	2	1	1
15～19	150	63	87	2,283	1,151	1,132	98	50	48	45	26	19
15	21	11	10	440	220	220	21	8	13	6	4	2
16	21	10	11	439	210	229	18	9	9	8	6	2
17	27	12	15	424	209	215	23	13	10	7	4	3
18	26	11	15	478	240	238	23	12	11	11	4	7
19	55	19	36	502	272	230	13	8	5	13	8	5
20～24	210	81	129	3,424	1,703	1,721	172	87	85	63	31	32
20	41	14	27	551	298	253	27	16	11	7	4	3
21	52	20	32	633	301	332	34	15	19	15	5	10
22	55	16	39	687	350	337	35	19	16	15	11	4
23	40	20	20	735	340	395	42	17	25	9	4	5
24	22	11	11	818	414	404	34	20	14	17	7	10
25～29	240	127	113	4,874	2,341	2,533	228	109	119	56	23	33
25	37	24	13	878	424	454	42	22	20	15	6	9
26	46	28	18	919	425	494	45	22	23	11	5	6
27	40	20	20	1,024	463	561	37	17	20	10	6	4
28	49	21	28	924	439	485	47	21	26	6	2	4
29	68	34	34	1,129	590	539	57	27	30	14	4	10
30～34	328	159	169	5,616	2,647	2,969	273	140	133	62	28	34
30	67	28	39	1,168	519	649	59	23	36	13	7	6
31	65	30	35	1,114	530	584	47	24	23	15	9	6
32	63	30	33	1,145	561	584	59	35	24	11	4	7
33	72	41	31	1,115	530	585	56	27	29	14	7	7
34	61	30	31	1,074	507	567	52	31	21	9	1	8
35～39	305	152	153	5,244	2,594	2,650	251	136	115	45	16	29
35	66	33	33	1,058	529	529	53	28	25	8	3	5
36	55	23	32	1,260	614	646	58	34	24	10	3	7
37	65	35	30	861	426	435	48	30	18	9	3	6
38	58	31	27	1,066	511	555	44	18	26	13	5	8
39	61	30	31	999	514	485	48	26	22	5	2	3
40～44	201	107	94	4,196	2,066	2,130	180	84	96	46	22	24
40	57	37	20	933	453	480	37	15	22	11	5	6
41	41	20	21	835	407	428	38	20	18	10	6	4
42	37	24	13	861	416	445	31	16	15	9	3	6
43	35	18	17	796	417	379	33	17	16	6	2	4
44	31	8	23	771	373	398	41	16	25	10	6	4
45～49	152	71	81	3,391	1,708	1,683	170	86	84	62	25	37
45	31	16	15	759	383	376	39	14	25	16	6	10
46	33	15	18	706	347	359	33	19	14	16	7	9
47	27	15	12	630	311	319	35	19	16	6	1	5
48	29	13	16	699	359	340	34	19	15	15	5	10
49	32	12	20	597	308	289	29	15	14	9	6	3

町丁・男女・年齢別人口 - 玉川地域

平成16年1月1日

年齢	中町5丁目			用賀出張所			上用賀1丁目			上用賀2丁目		
	総数	男	女	総数	男	女	総数	男	女	総数	男	女
50～54	197	92	105	3,484	1,725	1,759	165	88	77	86	36	50
50	27	10	17	669	324	345	24	8	16	11	3	8
51	34	14	20	633	307	326	35	18	17	21	11	10
52	53	28	25	683	336	347	31	20	11	15	7	8
53	42	19	23	678	329	349	39	18	21	23	9	14
54	41	21	20	821	429	392	36	24	12	16	6	10
55～59	185	92	93	3,327	1,682	1,645	160	80	80	98	42	56
55	43	18	25	843	429	414	40	19	21	22	7	15
56	52	25	27	840	442	398	35	16	19	21	10	11
57	36	22	14	552	267	285	21	9	12	23	9	14
58	22	11	11	513	247	266	31	17	14	16	7	9
59	32	16	16	579	297	282	33	19	14	16	9	7
60～64	152	75	77	2,779	1,310	1,469	133	61	72	89	39	50
60	31	15	16	611	286	325	28	12	16	17	11	6
61	29	13	16	592	270	322	26	16	10	11	5	6
62	42	22	20	545	246	299	30	12	18	18	7	11
63	23	7	16	539	273	266	20	11	9	20	9	11
64	27	18	9	492	235	257	29	10	19	23	7	16
65～69	118	52	66	2,380	1,096	1,284	126	60	66	71	35	36
65	28	13	15	441	210	231	21	7	14	12	5	7
66	29	12	17	512	234	278	35	17	18	19	14	5
67	14	6	8	495	224	271	27	11	16	17	8	9
68	32	14	18	532	249	283	26	13	13	17	6	11
69	15	7	8	400	179	221	17	12	5	6	2	4
70～74	106	44	62	2,084	908	1,176	122	54	68	81	29	52
70	17	9	8	467	225	242	21	7	14	16	5	11
71	26	12	14	458	190	268	31	13	18	20	9	11
72	18	4	14	419	184	235	19	11	8	13	3	10
73	23	8	15	370	149	221	26	10	16	19	9	10
74	22	11	11	370	160	210	25	13	12	13	3	10
75～79	91	37	54	1,682	691	991	112	40	72	58	29	29
75	19	8	11	384	162	222	24	10	14	10	8	2
76	18	9	9	371	141	230	18	5	13	10	5	5
77	20	8	12	344	141	203	24	6	18	18	5	13
78	21	9	12	304	127	177	20	5	15	10	5	5
79	13	3	10	279	120	159	26	14	12	10	6	4
80～84	76	25	51	1,074	419	655	61	25	36	29	12	17
80	10	4	6	271	110	161	20	9	11	9	5	4
81	19	6	13	241	98	143	13	6	7	8	3	5
82	17	6	11	230	83	147	10	4	6	3	0	3
83	19	6	13	188	68	120	11	4	7	5	2	3
84	11	3	8	144	60	84	7	2	5	4	2	2
85～89	52	18	34	614	208	406	35	12	23	17	5	12
85	10	4	6	162	46	116	9	3	6	3	2	1
86	13	2	11	138	58	80	9	5	4	3	1	2
87	6	0	6	122	42	80	9	3	6	4	0	4
88	16	8	8	107	33	74	6	0	6	5	1	4
89	7	4	3	85	29	56	2	1	1	2	1	1
90～94	20	9	11	267	81	186	7	2	5	7	3	4
90	9	4	5	78	28	50	0	0	0	2	1	1
91	5	3	2	59	17	42	2	0	2	0	0	0
92	2	1	1	57	18	39	1	0	1	3	2	1
93	4	1	3	47	12	35	3	1	2	1	0	1
94	0	0	0	26	6	20	1	1	0	1	0	1
95～99	4	1	3	76	23	53	2	1	1	2	1	1
95	2	0	2	26	7	19	1	0	1	1	0	1
96	1	0	1	25	9	16	1	1	0	0	0	0
97	1	1	0	10	2	8	0	0	0	0	0	0
98	0	0	0	11	3	8	0	0	0	1	1	0
99	0	0	0	4	2	2	0	0	0	0	0	0
100以上	2	0	2	12	1	11	0	0	0	0	0	0
不詳者	0	0	0	0	0	0	0	0	0	0	0	0

町丁・男女・年齢別人口 - 玉川地域

平成16年1月1日

年齢	上用賀3丁目			上用賀4丁目			上用賀5丁目			上用賀6丁目		
	総数	男	女	総数	男	女	総数	男	女	総数	男	女
総数	2,201	996	1,205	4,088	2,098	1,990	2,299	1,141	1,158	2,731	1,318	1,413
0～4	102	53	49	265	149	116	93	53	40	113	50	63
0	18	7	11	52	31	21	23	15	8	22	11	11
1	17	11	6	58	34	24	16	7	9	27	15	12
2	21	13	8	54	28	26	19	12	7	22	12	10
3	24	14	10	56	35	21	20	11	9	17	6	11
4	22	8	14	45	21	24	15	8	7	25	6	19
5～9	108	54	54	243	132	111	115	64	51	135	75	60
5	19	7	12	45	23	22	22	9	13	23	12	11
6	21	11	10	53	28	25	31	21	10	28	16	12
7	34	17	17	42	21	21	19	11	8	24	14	10
8	18	9	9	54	31	23	24	12	12	26	15	11
9	16	10	6	49	29	20	19	11	8	34	18	16
10～14	72	36	36	205	117	88	96	46	50	129	73	56
10	16	9	7	41	21	20	18	8	10	20	12	8
11	11	6	5	35	21	14	15	7	8	28	18	10
12	20	9	11	53	32	21	25	12	13	26	14	12
13	14	5	9	44	27	17	14	8	6	22	11	11
14	11	7	4	32	16	16	24	11	13	33	18	15
15～19	87	41	46	193	94	99	115	58	57	153	76	77
15	19	8	11	40	18	22	23	14	9	29	14	15
16	15	7	8	45	17	28	20	9	11	28	14	14
17	16	7	9	26	13	13	14	6	8	31	17	14
18	17	12	5	35	20	15	29	14	15	46	20	26
19	20	7	13	47	26	21	29	15	14	19	11	8
20～24	103	47	56	236	145	91	150	74	76	211	101	110
20	12	6	6	59	38	21	30	17	13	39	23	16
21	23	11	12	58	34	24	32	12	20	35	22	13
22	20	9	11	46	27	19	31	19	12	51	22	29
23	17	9	8	39	24	15	26	14	12	39	13	26
24	31	12	19	34	22	12	31	12	19	47	21	26
25～29	153	69	84	295	151	144	198	112	86	243	113	130
25	24	11	13	48	30	18	39	23	16	55	22	33
26	27	10	17	63	29	34	34	23	11	46	19	27
27	41	13	28	50	25	25	36	17	19	51	23	28
28	29	15	14	63	23	40	33	18	15	42	20	22
29	32	20	12	71	44	27	56	31	25	49	29	20
30～34	195	69	126	425	210	215	241	119	122	234	102	132
30	39	15	24	80	37	43	41	18	23	53	17	36
31	36	14	22	87	45	42	66	31	35	41	21	20
32	49	21	28	96	47	49	45	25	20	43	24	19
33	34	11	23	78	39	39	38	20	18	48	19	29
34	37	8	29	84	42	42	51	25	26	49	21	28
35～39	228	103	125	373	186	187	231	114	117	242	114	128
35	47	20	27	80	44	36	57	31	26	44	22	22
36	56	28	28	78	37	41	48	23	25	62	30	32
37	26	10	16	73	38	35	39	20	19	45	16	29
38	45	23	22	70	35	35	47	25	22	53	26	27
39	54	22	32	72	32	40	40	15	25	38	20	18
40～44	151	86	65	330	164	166	171	88	83	201	105	96
40	38	24	14	74	32	42	30	16	14	31	15	16
41	33	19	14	58	27	31	34	16	18	48	30	18
42	26	17	9	79	39	40	45	24	21	41	18	23
43	26	13	13	49	31	18	33	18	15	43	24	19
44	28	13	15	70	35	35	29	14	15	38	18	20
45～49	134	53	81	278	156	122	155	83	72	164	82	82
45	29	13	16	65	32	33	27	14	13	34	18	16
46	27	12	15	66	32	34	26	15	11	40	17	23
47	23	6	17	46	31	15	37	21	16	36	20	16
48	29	11	18	49	30	19	32	18	14	29	16	13
49	26	11	15	52	31	21	33	15	18	25	11	14

町丁・男女・年齢別人口 - 玉川地域

平成16年1月1日

年齢	上用賀3丁目			上用賀4丁目			上用賀5丁目			上用賀6丁目		
	総数	男	女	総数	男	女	総数	男	女	総数	男	女
50～54	168	82	86	256	137	119	148	71	77	197	104	93
50	32	17	15	49	22	27	30	13	17	40	16	24
51	31	14	17	50	23	27	24	10	14	34	20	14
52	24	11	13	58	30	28	29	15	14	39	21	18
53	37	20	17	44	25	19	31	18	13	28	17	11
54	44	20	24	55	37	18	34	15	19	56	30	26
55～59	155	81	74	237	119	118	137	71	66	177	90	87
55	34	19	15	55	24	31	41	20	21	48	25	23
56	49	28	21	66	42	24	34	19	15	40	23	17
57	33	14	19	41	15	26	19	12	7	30	12	18
58	26	11	15	38	16	22	21	7	14	27	13	14
59	13	9	4	37	22	15	22	13	9	32	17	15
60～64	119	62	57	188	85	103	105	52	53	138	61	77
60	24	11	13	31	16	15	30	15	15	28	10	18
61	23	12	11	39	15	24	12	3	9	36	18	18
62	26	14	12	38	13	25	20	12	8	22	12	10
63	21	13	8	38	23	15	22	10	12	17	6	11
64	25	12	13	42	18	24	21	12	9	35	15	20
65～69	93	46	47	171	84	87	82	31	51	120	52	68
65	14	8	6	32	15	17	19	9	10	26	13	13
66	26	16	10	36	15	21	22	5	17	21	11	10
67	22	9	13	23	17	6	13	7	6	29	11	18
68	22	10	12	48	22	26	15	4	11	18	8	10
69	9	3	6	32	15	17	13	6	7	26	9	17
70～74	97	38	59	157	76	81	79	34	45	105	53	52
70	20	6	14	35	23	12	16	5	11	22	12	10
71	23	9	14	31	12	19	19	9	10	23	17	6
72	22	10	12	41	22	19	20	9	11	19	11	8
73	18	5	13	26	12	14	10	6	4	22	8	14
74	14	8	6	24	7	17	14	5	9	19	5	14
75～79	85	33	52	108	48	60	108	40	68	80	35	45
75	9	4	5	30	10	20	22	7	15	12	8	4
76	21	8	13	27	12	15	20	6	14	17	8	9
77	19	7	12	21	8	13	28	16	12	16	5	11
78	18	6	12	10	6	4	26	8	18	21	10	11
79	18	8	10	20	12	8	12	3	9	14	4	10
80～84	65	20	45	74	28	46	43	22	21	41	17	24
80	11	3	8	18	8	10	13	7	6	12	5	7
81	12	5	7	16	2	14	8	5	3	5	3	2
82	16	6	10	18	5	13	11	6	5	12	4	8
83	19	5	14	8	6	2	6	2	4	8	2	6
84	7	1	6	14	7	7	5	2	3	4	3	1
85～89	46	14	32	33	8	25	21	7	14	32	11	21
85	14	6	8	9	1	8	7	1	6	12	3	9
86	6	2	4	7	2	5	5	2	3	8	3	5
87	16	3	13	5	1	4	2	0	2	3	2	1
88	9	3	6	6	1	5	3	2	1	5	2	3
89	1	0	1	6	3	3	4	2	2	4	1	3
90～94	29	6	23	13	6	7	8	2	6	12	4	8
90	6	1	5	5	2	3	4	1	3	3	0	3
91	5	1	4	4	2	2	2	0	2	3	1	2
92	6	2	4	2	1	1	1	1	0	0	0	0
93	7	1	6	2	1	1	0	0	0	6	3	3
94	5	1	4	0	0	0	1	0	1	0	0	0
95～99	10	3	7	8	3	5	3	0	3	4	0	4
95	3	2	1	1	0	1	2	0	2	2	0	2
96	2	1	1	2	1	1	0	0	0	1	0	1
97	3	0	3	1	1	0	1	0	1	0	0	0
98	2	0	2	3	0	3	0	0	0	0	0	0
99	0	0	0	1	1	0	0	0	0	1	0	1
100以上	1	0	1	0	0	0	0	0	0	0	0	0
不詳者	0	0	0	0	0	0	0	0	0	0	0	0

町丁・男女・年齢別人口 - 玉川地域

平成16年1月1日

年齢	用賀1丁目			用賀2丁目			用賀3丁目			用賀4丁目		
	総数	男	女	総数	男	女	総数	男	女	総数	男	女
総数	2,743	1,344	1,399	3,622	1,708	1,914	2,895	1,420	1,475	2,882	1,359	1,523
0～4	155	73	82	141	79	62	128	67	61	69	34	35
0	32	13	19	27	13	14	31	15	16	6	3	3
1	29	16	13	35	21	14	33	17	16	18	7	11
2	28	13	15	28	19	9	24	13	11	16	9	7
3	43	22	21	26	12	14	20	13	7	18	9	9
4	23	9	14	25	14	11	20	9	11	11	6	5
5～9	154	82	72	147	64	83	75	42	33	63	32	31
5	31	17	14	35	21	14	15	6	9	10	5	5
6	32	15	17	29	10	19	17	7	10	12	5	7
7	28	16	12	26	11	15	17	12	5	11	8	3
8	37	17	20	36	14	22	11	9	2	10	5	5
9	26	17	9	21	8	13	15	8	7	20	9	11
10～14	127	58	69	115	60	55	74	40	34	91	48	43
10	30	15	15	23	10	13	11	6	5	17	10	7
11	23	10	13	19	10	9	16	10	6	19	11	8
12	22	12	10	26	16	10	12	9	3	16	4	12
13	21	6	15	23	12	11	20	9	11	26	15	11
14	31	15	16	24	12	12	15	6	9	13	8	5
15～19	128	66	62	156	69	87	106	46	60	105	62	43
15	24	12	12	25	12	13	27	14	13	17	7	10
16	26	14	12	28	11	17	16	8	8	26	17	9
17	24	12	12	39	13	26	22	9	13	17	12	5
18	23	13	10	33	16	17	13	6	7	15	6	9
19	31	15	16	31	17	14	28	9	19	30	20	10
20～24	170	93	77	289	142	147	244	120	124	220	113	107
20	28	15	13	34	18	16	30	20	10	28	13	15
21	35	20	15	53	19	34	35	12	23	39	19	20
22	30	17	13	58	30	28	61	31	30	46	26	20
23	36	21	15	61	31	30	57	24	33	55	25	30
24	41	20	21	83	44	39	61	33	28	52	30	22
25～29	250	125	125	393	182	211	338	154	184	318	123	195
25	53	36	17	71	36	35	70	25	45	53	20	33
26	38	19	19	70	27	43	54	21	33	48	21	27
27	50	20	30	92	45	47	61	32	29	77	21	56
28	52	24	28	77	37	40	69	32	37	63	21	42
29	57	26	31	83	37	46	84	44	40	77	40	37
30～34	337	160	177	391	180	211	392	191	201	331	156	175
30	64	36	28	74	33	41	89	36	53	73	37	36
31	70	26	44	86	34	52	92	51	41	59	26	33
32	61	28	33	85	39	46	83	33	50	68	33	35
33	63	31	32	78	43	35	72	41	31	62	28	34
34	79	39	40	68	31	37	56	30	26	69	32	37
35～39	306	153	153	353	173	180	289	156	133	250	118	132
35	55	28	27	82	38	44	66	38	28	57	22	35
36	91	42	49	74	39	35	76	41	35	57	29	28
37	51	21	30	51	25	26	53	30	23	41	20	21
38	56	31	25	73	32	41	56	26	30	45	20	25
39	53	31	22	73	39	34	38	21	17	50	27	23
40～44	249	117	132	284	139	145	193	99	94	210	98	112
40	47	19	28	67	34	33	48	21	27	49	23	26
41	52	26	26	51	25	26	29	14	15	47	16	31
42	57	26	31	63	29	34	34	18	16	40	21	19
43	52	29	23	60	32	28	48	29	19	38	20	18
44	41	17	24	43	19	24	34	17	17	36	18	18
45～49	175	85	90	220	110	110	167	88	79	201	99	102
45	41	23	18	39	22	17	32	18	14	56	25	31
46	42	22	20	46	16	30	37	22	15	34	15	19
47	29	11	18	46	28	18	28	15	13	31	16	15
48	31	11	20	46	25	21	40	20	20	43	24	19
49	32	18	14	43	19	24	30	13	17	37	19	18

町丁・男女・年齢別人口 - 玉川地域

平成16年1月1日

年齢	用賀1丁目			用賀2丁目			用賀3丁目			用賀4丁目		
	総数	男	女	総数	男	女	総数	男	女	総数	男	女
50～54	178	91	87	227	99	128	167	82	85	177	98	79
50	36	18	18	28	13	15	34	20	14	34	19	15
51	40	21	19	38	18	20	26	13	13	33	15	18
52	24	11	13	50	26	24	27	10	17	36	18	18
53	38	20	18	51	18	33	38	16	22	32	19	13
54	40	21	19	60	24	36	42	23	19	42	27	15
55～59	136	65	71	216	120	96	181	104	77	171	81	90
55	35	17	18	56	30	26	50	29	21	48	26	22
56	47	19	28	52	30	22	33	23	10	35	20	15
57	15	8	7	36	16	20	29	17	12	30	12	18
58	17	7	10	34	24	10	29	15	14	27	11	16
59	22	14	8	38	20	18	40	20	20	31	12	19
60～64	110	53	57	190	100	90	166	77	89	158	74	84
60	25	9	16	44	18	26	27	9	18	34	18	16
61	26	14	12	39	24	15	47	24	23	39	16	23
62	19	8	11	36	19	17	32	12	20	28	15	13
63	27	14	13	40	23	17	29	12	17	33	15	18
64	13	8	5	31	16	15	31	20	11	24	10	14
65～69	92	45	47	120	54	66	124	62	62	148	64	84
65	22	11	11	18	8	10	32	20	12	35	15	20
66	12	9	3	23	9	14	22	9	13	26	11	15
67	27	13	14	26	13	13	25	15	10	28	13	15
68	19	8	11	34	16	18	27	12	15	35	17	18
69	12	4	8	19	8	11	18	6	12	24	8	16
70～74	80	35	45	118	47	71	91	40	51	141	66	75
70	16	8	8	36	19	17	21	10	11	27	13	14
71	11	6	5	27	9	18	26	14	12	26	8	18
72	18	7	11	20	8	12	23	7	16	32	22	10
73	13	5	8	15	3	12	9	5	4	23	7	16
74	22	9	13	20	8	12	12	4	8	33	16	17
75～79	41	20	21	115	41	74	70	32	38	97	43	54
75	7	3	4	21	10	11	11	5	6	27	12	15
76	11	5	6	23	6	17	23	12	11	22	9	13
77	7	3	4	31	12	19	12	6	6	21	10	11
78	12	6	6	27	9	18	13	6	7	18	7	11
79	4	3	1	13	4	9	11	3	8	9	5	4
80～84	32	16	16	67	24	43	42	14	28	74	27	47
80	6	3	3	18	8	10	9	2	7	12	3	9
81	6	4	2	13	7	6	11	3	8	15	6	9
82	7	3	4	14	4	10	12	5	7	21	10	11
83	6	1	5	10	2	8	7	2	5	15	3	12
84	7	5	2	12	3	9	3	2	1	11	5	6
85～89	15	5	10	51	15	36	30	5	25	37	14	23
85	7	1	6	15	3	12	7	1	6	19	7	12
86	2	1	1	8	3	5	5	1	4	8	4	4
87	2	1	1	9	3	6	6	1	5	6	1	5
88	2	1	1	10	5	5	4	0	4	2	1	1
89	2	1	1	9	1	8	8	2	6	2	1	1
90～94	6	1	5	23	7	16	14	0	14	15	8	7
90	2	1	1	8	4	4	3	0	3	6	3	3
91	3	0	3	5	1	4	3	0	3	3	2	1
92	1	0	1	6	2	4	1	0	1	4	2	2
93	0	0	0	2	0	2	5	0	5	1	0	1
94	0	0	0	2	0	2	2	0	2	1	1	0
95～99	2	1	1	6	3	3	3	1	2	5	1	4
95	0	0	0	2	1	1	1	0	1	2	1	1
96	0	0	0	4	2	2	0	0	0	2	0	2
97	2	1	1	0	0	0	1	0	1	0	0	0
98	0	0	0	0	0	0	1	1	0	1	0	1
99	0	0	0	0	0	0	0	0	0	0	0	0
100以上	0	0	0	0	0	0	1	0	1	1	0	1
不詳者	0	0	0	0	0	0	0	0	0	0	0	0

町丁・男女・年齢別人口 - 玉川地域

平成16年1月1日

年齢	玉川1丁目			玉川2丁目			玉川3丁目			玉川4丁目		
	総数	男	女	総数	男	女	総数	男	女	総数	男	女
総数	1,058	506	552	2,090	1,013	1,077	2,781	1,358	1,423	3,347	1,601	1,746
0～4	36	17	19	76	42	34	124	74	50	165	90	75
0	3	0	3	14	4	10	35	21	14	22	12	10
1	10	6	4	18	11	7	22	11	11	42	21	21
2	7	4	3	16	11	5	22	12	10	28	18	10
3	5	3	2	16	9	7	26	16	10	35	18	17
4	11	4	7	12	7	5	19	14	5	38	21	17
5～9	26	14	12	59	33	26	79	33	46	158	75	83
5	3	0	3	18	10	8	20	12	8	35	11	24
6	6	4	2	9	2	7	14	5	9	27	13	14
7	5	3	2	10	7	3	16	5	11	36	18	18
8	5	3	2	12	11	1	13	5	8	33	17	16
9	7	4	3	10	3	7	16	6	10	27	16	11
10～14	31	18	13	63	31	32	81	45	36	136	69	67
10	3	1	2	10	6	4	9	7	2	32	16	16
11	8	6	2	10	7	3	21	10	11	29	12	17
12	6	0	6	16	7	9	19	10	9	23	12	11
13	8	6	2	11	4	7	13	8	5	26	13	13
14	6	5	1	16	7	9	19	10	9	26	16	10
15～19	38	20	18	74	36	38	91	45	46	143	81	62
15	6	3	3	9	4	5	14	8	6	25	14	11
16	9	3	6	15	6	9	17	8	9	22	8	14
17	8	4	4	17	9	8	15	6	9	32	17	15
18	7	4	3	16	6	10	26	10	16	33	24	9
19	8	6	2	17	11	6	19	13	6	31	18	13
20～24	73	30	43	111	54	57	159	84	75	218	111	107
20	15	7	8	18	10	8	20	12	8	46	27	19
21	13	4	9	18	9	9	23	11	12	46	24	22
22	11	5	6	19	12	7	33	16	17	40	16	24
23	12	6	6	25	10	15	44	25	19	38	20	18
24	22	8	14	31	13	18	39	20	19	48	24	24
25～29	108	53	55	196	105	91	298	140	158	272	153	119
25	19	9	10	30	16	14	51	21	30	38	24	14
26	18	6	12	34	17	17	59	29	30	68	34	34
27	22	13	9	47	21	26	57	28	29	55	30	25
28	24	12	12	46	28	18	61	23	38	48	28	20
29	25	13	12	39	23	16	70	39	31	63	37	26
30～34	88	40	48	231	113	118	409	192	217	333	150	183
30	14	3	11	52	20	32	95	42	53	68	28	40
31	19	10	9	44	23	21	75	28	47	67	35	32
32	15	6	9	56	32	24	82	41	41	59	27	32
33	23	14	9	38	18	20	82	40	42	77	35	42
34	17	7	10	41	20	21	75	41	34	62	25	37
35～39	96	50	46	205	103	102	342	174	168	359	192	167
35	16	12	4	47	22	25	81	41	40	60	33	27
36	25	11	14	55	28	27	83	35	48	85	44	41
37	12	4	8	24	9	15	51	28	23	62	38	24
38	24	12	12	46	25	21	55	27	28	82	39	43
39	19	11	8	33	19	14	72	43	29	70	38	32
40～44	89	43	46	173	81	92	232	121	111	272	120	152
40	21	8	13	38	22	16	57	31	26	72	34	38
41	22	9	13	37	18	19	41	23	18	59	23	36
42	20	11	9	27	13	14	50	26	24	50	21	29
43	14	8	6	31	10	21	48	24	24	50	21	29
44	12	7	5	40	18	22	36	17	19	41	21	20
45～49	56	26	30	150	71	79	155	83	72	193	95	98
45	19	8	11	34	19	15	41	23	18	45	23	22
46	15	7	8	29	17	12	33	15	18	41	20	21
47	10	4	6	34	14	20	34	19	15	34	14	20
48	9	6	3	29	11	18	31	15	16	40	20	20
49	3	1	2	24	10	14	16	11	5	33	18	15

町丁・男女・年齢別人口 - 玉川地域

平成16年1月1日

年齢	玉川1丁目			玉川2丁目			玉川3丁目			玉川4丁目		
	総数	男	女	総数	男	女	総数	男	女	総数	男	女
50～54	77	37	40	154	69	85	156	80	76	218	103	115
50	14	6	8	21	11	10	27	15	12	50	20	30
51	12	7	5	31	14	17	32	13	19	24	9	15
52	19	8	11	26	14	12	33	16	17	52	31	21
53	17	6	11	38	14	24	31	14	17	24	12	12
54	15	10	5	38	16	22	33	22	11	68	31	37
55～59	77	39	38	154	80	74	151	77	74	206	97	109
55	13	4	9	38	18	20	40	21	19	50	26	24
56	28	16	12	43	22	21	32	13	19	45	23	22
57	12	5	7	29	17	12	37	26	11	38	19	19
58	12	7	5	20	10	10	19	8	11	31	13	18
59	12	7	5	24	13	11	23	9	14	42	16	26
60～64	66	33	33	134	67	67	123	67	56	143	57	86
60	17	9	8	39	22	17	29	17	12	37	13	24
61	21	8	13	20	9	11	24	11	13	31	14	17
62	11	6	5	24	9	15	26	12	14	29	8	21
63	7	3	4	29	15	14	23	14	9	24	11	13
64	10	7	3	22	12	10	21	13	8	22	11	11
65～69	59	29	30	89	38	51	109	44	65	155	64	91
65	7	5	2	17	11	6	19	6	13	25	12	13
66	9	5	4	16	6	10	25	10	15	32	11	21
67	25	10	15	15	8	7	16	5	11	34	16	18
68	12	5	7	22	5	17	33	17	16	36	15	21
69	6	4	2	19	8	11	16	6	10	28	10	18
70～74	55	24	31	73	33	40	96	35	61	133	48	85
70	14	7	7	24	14	10	20	9	11	30	14	16
71	12	5	7	14	5	9	25	11	14	23	4	19
72	10	5	5	15	5	10	12	2	10	33	13	20
73	11	3	8	9	6	3	21	8	13	19	7	12
74	8	4	4	11	3	8	18	5	13	28	10	18
75～79	37	20	17	54	19	35	81	33	48	105	43	62
75	5	2	3	18	7	11	20	8	12	30	16	14
76	7	5	2	12	3	9	14	3	11	31	8	23
77	8	4	4	7	2	5	17	6	11	16	6	10
78	7	6	1	8	3	5	11	5	6	12	5	7
79	10	3	7	9	4	5	19	11	8	16	8	8
80～84	24	6	18	49	19	30	55	15	40	77	36	41
80	5	0	5	9	5	4	12	3	9	20	9	11
81	8	3	5	16	5	11	12	5	7	20	8	12
82	3	0	3	11	4	7	11	3	8	16	6	10
83	4	2	2	7	1	6	14	3	11	10	6	4
84	4	1	3	6	4	2	6	1	5	11	7	4
85～89	13	3	10	30	12	18	27	14	13	37	11	26
85	4	1	3	3	0	3	8	4	4	5	1	4
86	4	1	3	13	7	6	5	2	3	7	2	5
87	1	1	0	4	2	2	8	4	4	12	6	6
88	1	0	1	4	3	1	2	2	0	9	1	8
89	3	0	3	6	0	6	4	2	2	4	1	3
90～94	6	2	4	11	6	5	10	2	8	19	5	14
90	3	2	1	1	0	1	1	0	1	6	1	5
91	0	0	0	6	4	2	1	0	1	4	2	2
92	0	0	0	2	1	1	4	0	4	5	0	5
93	1	0	1	0	0	0	2	1	1	3	2	1
94	2	0	2	2	1	1	2	1	1	1	0	1
95～99	1	1	0	4	1	3	2	0	2	4	1	3
95	0	0	0	1	0	1	0	0	0	1	0	1
96	0	0	0	3	1	2	1	0	1	1	1	0
97	0	0	0	0	0	0	1	0	1	1	0	1
98	0	0	0	0	0	0	0	0	0	1	0	1
99	1	1	0	0	0	0	0	0	0	0	0	0
100以上	2	1	1	0	0	0	1	0	1	1	0	1
不詳者	0	0	0	0	0	0	0	0	0	0	0	0

町丁・男女・年齢別人口 - 玉川地域

平成16年1月1日

年齢	瀬田1丁目			瀬田2丁目			瀬田3丁目			瀬田4丁目		
	総数	男	女	総数	男	女	総数	男	女	総数	男	女
総数	2,259	1,075	1,184	2,650	1,341	1,309	1,716	835	881	2,829	1,307	1,522
0～4	112	64	48	98	53	45	76	41	35	93	54	39
0	17	8	9	21	12	9	18	10	8	20	12	8
1	15	10	5	20	13	7	16	9	7	19	10	9
2	24	15	9	16	11	5	18	9	9	20	14	6
3	22	10	12	18	7	11	12	6	6	19	10	9
4	34	21	13	23	10	13	12	7	5	15	8	7
5～9	124	70	54	101	59	42	81	44	37	97	47	50
5	25	11	14	20	12	8	22	11	11	20	9	11
6	27	16	11	20	12	8	15	9	6	21	13	8
7	22	14	8	21	11	10	19	9	10	24	10	14
8	28	17	11	19	14	5	7	3	4	15	9	6
9	22	12	10	21	10	11	18	12	6	17	6	11
10～14	111	59	52	82	34	48	72	40	32	103	47	56
10	16	8	8	17	6	11	15	9	6	20	8	12
11	31	19	12	13	4	9	14	7	7	15	4	11
12	25	14	11	19	9	10	23	12	11	29	13	16
13	16	6	10	13	8	5	6	3	3	23	14	9
14	23	12	11	20	7	13	14	9	5	16	8	8
15～19	120	61	59	95	47	48	68	34	34	126	58	68
15	27	12	15	24	13	11	17	10	7	27	18	9
16	26	15	11	21	12	9	13	4	9	17	6	11
17	22	11	11	15	7	8	11	8	3	20	8	12
18	24	13	11	19	9	10	12	3	9	26	8	18
19	21	10	11	16	6	10	15	9	6	36	18	18
20～24	99	45	54	169	100	69	105	52	53	185	84	101
20	20	6	14	30	12	18	13	6	7	27	15	12
21	20	10	10	23	14	9	16	10	6	38	17	21
22	19	9	10	33	21	12	16	6	10	36	17	19
23	20	9	11	36	25	11	34	14	20	43	18	25
24	20	11	9	47	28	19	26	16	10	41	17	24
25～29	136	65	71	264	140	124	161	78	83	258	123	135
25	29	18	11	43	21	22	26	15	11	53	20	33
26	29	13	16	52	31	21	36	16	20	54	27	27
27	25	10	15	56	30	26	34	12	22	61	31	30
28	26	13	13	53	28	25	24	14	10	39	19	20
29	27	11	16	60	30	30	41	21	20	51	26	25
30～34	186	84	102	288	157	131	213	96	117	255	116	139
30	35	16	19	63	36	27	53	22	31	53	26	27
31	28	12	16	60	28	32	38	19	19	47	21	26
32	33	17	16	52	33	19	44	22	22	55	24	31
33	53	24	29	61	30	31	36	16	20	45	17	28
34	37	15	22	52	30	22	42	17	25	55	28	27
35～39	217	86	131	297	148	149	157	72	85	250	121	129
35	32	9	23	59	34	25	33	18	15	44	19	25
36	55	23	32	79	41	38	41	14	27	55	26	29
37	41	16	25	37	14	23	32	14	18	32	18	14
38	43	16	27	63	37	26	26	11	15	69	31	38
39	46	22	24	59	22	37	25	15	10	50	27	23
40～44	196	91	105	213	108	105	130	73	57	194	85	109
40	42	20	22	44	22	22	33	17	16	41	16	25
41	41	21	20	52	23	29	22	13	9	38	19	19
42	49	19	30	48	25	23	27	15	12	32	12	20
43	25	12	13	32	16	16	28	18	10	45	22	23
44	39	19	20	37	22	15	20	10	10	38	16	22
45～49	186	102	84	139	73	66	113	54	59	167	70	97
45	48	26	22	30	16	14	21	8	13	37	15	22
46	33	22	11	35	21	14	20	9	11	31	13	18
47	34	16	18	18	7	11	23	11	12	32	11	21
48	34	18	16	30	16	14	27	15	12	41	19	22
49	37	20	17	26	13	13	22	11	11	26	12	14

町丁・男女・年齢別人口 - 玉川地域

平成16年1月1日

年齢	瀬田1丁目			瀬田2丁目			瀬田3丁目			瀬田4丁目		
	総数	男	女	総数	男	女	総数	男	女	総数	男	女
50～54	132	62	70	162	73	89	103	52	51	194	91	103
50	32	15	17	30	14	16	24	8	16	40	23	17
51	24	12	12	36	17	19	18	10	8	27	14	13
52	24	11	13	37	14	23	27	12	15	40	15	25
53	21	10	11	27	13	14	17	13	4	33	17	16
54	31	14	17	32	15	17	17	9	8	54	22	32
55～59	136	69	67	162	88	74	112	60	52	218	108	110
55	30	14	16	44	25	19	27	14	13	47	29	18
56	37	18	19	50	25	25	24	15	9	58	27	31
57	29	13	16	17	7	10	17	9	8	35	16	19
58	18	11	7	25	17	8	28	14	14	32	15	17
59	22	13	9	26	14	12	16	8	8	46	21	25
60～64	125	44	81	147	63	84	86	42	44	178	90	88
60	23	11	12	38	18	20	21	12	9	43	22	21
61	28	9	19	34	16	18	17	5	12	36	14	22
62	25	8	17	27	9	18	19	6	13	49	26	23
63	26	9	17	33	16	17	16	10	6	28	17	11
64	23	7	16	15	4	11	13	9	4	22	11	11
65～69	132	65	67	137	66	71	81	36	45	154	74	80
65	27	11	16	19	12	7	16	6	10	23	8	15
66	27	14	13	37	17	20	16	7	9	39	22	17
67	30	12	18	26	12	14	15	5	10	25	8	17
68	27	13	14	25	12	13	14	8	6	35	22	13
69	21	15	6	30	13	17	20	10	10	32	14	18
70～74	92	47	45	117	51	66	57	21	36	111	49	62
70	18	9	9	24	12	12	11	6	5	24	12	12
71	17	11	6	23	9	14	16	4	12	27	7	20
72	17	7	10	15	7	8	9	4	5	22	12	10
73	21	8	13	31	8	23	9	4	5	16	6	10
74	19	12	7	24	15	9	12	3	9	22	12	10
75～79	63	25	38	86	41	45	49	22	27	117	39	78
75	11	6	5	24	8	16	15	5	10	35	12	23
76	15	5	10	23	10	13	7	3	4	27	8	19
77	14	5	9	16	8	8	10	6	4	20	8	12
78	11	4	7	12	8	4	11	6	5	17	5	12
79	12	5	7	11	7	4	6	2	4	18	6	12
80～84	52	22	30	59	26	33	25	11	14	65	32	33
80	19	10	9	17	8	9	7	2	5	13	7	6
81	10	3	7	16	6	10	5	3	2	13	7	6
82	11	4	7	10	5	5	7	2	5	16	7	9
83	8	2	6	8	6	2	2	2	0	15	7	8
84	4	3	1	8	1	7	4	2	2	8	4	4
85～89	22	9	13	20	9	11	19	6	13	35	11	24
85	5	1	4	5	3	2	2	0	2	10	2	8
86	9	5	4	4	1	3	5	2	3	4	2	2
87	2	1	1	4	1	3	4	1	3	4	1	3
88	2	0	2	4	1	3	5	3	2	12	3	9
89	4	2	2	3	3	0	3	0	3	5	3	2
90～94	11	2	9	10	5	5	8	1	7	23	7	16
90	4	2	2	4	3	1	4	1	3	5	2	3
91	2	0	2	3	1	2	0	0	0	7	1	6
92	3	0	3	1	0	1	0	0	0	5	2	3
93	2	0	2	1	1	0	3	0	3	4	1	3
94	0	0	0	1	0	1	1	0	1	2	1	1
95～99	4	3	1	4	0	4	0	0	0	5	1	4
95	3	2	1	1	0	1	0	0	0	4	1	3
96	1	1	0	2	0	2	0	0	0	1	0	1
97	0	0	0	0	0	0	0	0	0	0	0	0
98	0	0	0	1	0	1	0	0	0	0	0	0
99	0	0	0	0	0	0	0	0	0	0	0	0
100以上	3	0	3	0	0	0	0	0	0	1	0	1
不詳者	0	0	0	0	0	0	0	0	0	0	0	0

町丁・男女・年齢別人口 - 玉川地域

平成16年1月1日

年齢	瀬田5丁目			玉川台1丁目			玉川台2丁目			深沢出張所		
	総数	男	女	総数	男	女	総数	男	女	総数	男	女
総数	2,584	1,263	1,321	1,730	800	930	3,155	1,534	1,621	42,681	20,570	22,111
0～4	120	63	57	63	30	33	161	92	69	1,678	877	801
0	20	15	5	13	6	7	32	20	12	334	189	145
1	27	15	12	11	6	5	39	25	14	337	185	152
2	32	15	17	14	7	7	30	15	15	325	169	156
3	16	7	9	9	3	6	36	18	18	343	169	174
4	25	11	14	16	8	8	24	14	10	339	165	174
5～9	114	57	57	40	25	15	124	56	68	1,767	866	901
5	23	13	10	6	5	1	26	14	12	340	156	184
6	22	12	10	13	8	5	33	15	18	344	159	185
7	28	15	13	4	3	1	24	10	14	345	176	169
8	25	11	14	6	3	3	16	7	9	393	197	196
9	16	6	10	11	6	5	25	10	15	345	178	167
10～14	98	48	50	51	33	18	95	42	53	1,687	901	786
10	21	10	11	5	3	2	12	6	6	339	180	159
11	20	7	13	15	9	6	12	3	9	359	172	187
12	17	10	7	9	6	3	26	14	12	314	179	135
13	22	10	12	7	6	1	19	7	12	340	172	168
14	18	11	7	15	9	6	26	12	14	335	198	137
15～19	135	69	66	69	39	30	138	73	65	2,111	1,080	1,031
15	25	10	15	15	5	10	20	12	8	402	200	202
16	22	9	13	13	9	4	34	18	16	369	178	191
17	30	16	14	11	5	6	24	12	12	376	193	183
18	25	16	9	15	9	6	30	15	15	425	218	207
19	33	18	15	15	11	4	30	16	14	539	291	248
20～24	133	60	73	122	47	75	192	83	109	3,152	1,685	1,467
20	21	11	10	21	9	12	26	13	13	573	336	237
21	22	11	11	22	8	14	33	14	19	700	401	299
22	26	9	17	21	11	10	40	17	23	608	330	278
23	32	11	21	29	8	21	41	12	29	630	317	313
24	32	18	14	29	11	18	52	27	25	641	301	340
25～29	210	95	115	164	64	100	335	164	171	3,635	1,732	1,903
25	35	13	22	26	11	15	58	25	33	682	347	335
26	41	19	22	33	9	24	59	28	31	723	327	396
27	49	23	26	38	12	26	75	34	41	713	363	350
28	32	13	19	29	15	14	61	33	28	719	317	402
29	53	27	26	38	17	21	82	44	38	798	378	420
30～34	217	107	110	185	91	94	330	146	184	3,982	1,905	2,077
30	52	25	27	32	14	18	66	28	38	842	414	428
31	37	21	16	30	19	11	70	33	37	790	371	419
32	44	20	24	43	22	21	62	28	34	799	374	425
33	38	18	20	48	20	28	71	32	39	768	357	411
34	46	23	23	32	16	16	61	25	36	783	389	394
35～39	232	115	117	175	81	94	346	183	163	3,843	1,857	1,986
35	44	20	24	38	19	19	55	28	27	788	379	409
36	52	22	30	36	20	16	84	44	40	807	382	425
37	41	22	19	25	11	14	68	39	29	683	325	358
38	44	24	20	34	15	19	78	33	45	805	408	397
39	51	27	24	42	16	26	61	39	22	760	363	397
40～44	215	112	103	169	83	86	298	147	151	3,403	1,646	1,757
40	43	24	19	43	21	22	67	34	33	719	342	377
41	43	17	26	24	12	12	56	30	26	701	356	345
42	39	20	19	36	18	18	58	25	33	706	340	366
43	38	24	14	32	15	17	65	32	33	669	327	342
44	52	27	25	34	17	17	52	26	26	608	281	327
45～49	177	95	82	124	58	66	205	114	91	2,827	1,413	1,414
45	36	19	17	24	13	11	46	28	18	644	320	324
46	34	13	21	24	10	14	44	23	21	553	275	278
47	29	17	12	25	11	14	40	19	21	576	290	286
48	42	25	17	28	12	16	40	23	17	517	264	253
49	36	21	15	23	12	11	35	21	14	537	264	273

町丁・男女・年齢別人口 - 玉川地域

平成16年1月1日

年齢	瀬田5丁目			玉川台1丁目			玉川台2丁目			深沢出張所		
	総数	男	女	総数	男	女	総数	男	女	総数	男	女
50～54	198	108	90	108	55	53	213	107	106	2,807	1,424	1,383
50	47	24	23	22	15	7	44	24	20	483	244	239
51	36	19	17	15	8	7	46	21	25	519	265	254
52	32	18	14	20	10	10	40	18	22	528	266	262
53	49	23	26	22	7	15	38	20	18	566	300	266
54	34	24	10	29	15	14	45	24	21	711	349	362
55～59	174	78	96	99	49	50	170	84	86	2,804	1,382	1,422
55	41	21	20	35	17	18	49	24	25	691	354	337
56	46	21	25	26	14	12	39	18	21	684	337	347
57	28	15	13	13	5	8	20	11	9	497	246	251
58	23	7	16	13	6	7	26	11	15	418	204	214
59	36	14	22	12	7	5	36	20	16	514	241	273
60～64	162	75	87	86	37	49	133	71	62	2,237	1,074	1,163
60	41	20	21	19	5	14	16	8	8	492	242	250
61	37	14	23	19	9	10	27	14	13	443	217	226
62	19	10	9	17	9	8	30	19	11	498	240	258
63	39	22	17	18	7	11	29	13	16	420	194	226
64	26	9	17	13	7	6	31	17	14	384	181	203
65～69	123	59	64	83	36	47	111	52	59	1,900	854	1,046
65	24	11	13	16	9	7	17	8	9	358	174	184
66	33	14	19	19	5	14	17	7	10	380	175	205
67	19	8	11	22	12	10	31	11	20	368	152	216
68	30	17	13	15	7	8	22	12	10	416	199	217
69	17	9	8	11	3	8	24	14	10	378	154	224
70～74	107	52	55	70	32	38	102	44	58	1,699	722	977
70	30	16	14	19	12	7	23	6	17	367	161	206
71	27	11	16	14	7	7	23	10	13	379	168	211
72	19	8	11	13	2	11	27	9	18	333	141	192
73	19	9	10	15	7	8	18	13	5	311	122	189
74	12	8	4	9	4	5	11	6	5	309	130	179
75～79	80	35	45	63	22	41	73	31	42	1,445	582	863
75	24	10	14	19	5	14	10	6	4	285	112	173
76	12	9	3	13	5	8	18	6	12	318	132	186
77	13	5	8	9	5	4	17	8	9	296	129	167
78	21	9	12	7	3	4	12	5	7	313	124	189
79	10	2	8	15	4	11	16	6	10	233	85	148
80～84	47	19	28	33	13	20	60	15	45	901	305	596
80	16	6	10	8	3	5	17	4	13	209	79	130
81	10	6	4	8	3	5	16	5	11	178	54	124
82	7	2	5	5	2	3	9	1	8	208	76	132
83	7	2	5	9	5	4	9	3	6	147	47	100
84	7	3	4	3	0	3	9	2	7	159	49	110
85～89	32	13	19	18	3	15	44	21	23	493	175	318
85	3	1	2	7	1	6	8	4	4	127	42	85
86	11	6	5	3	1	2	12	5	7	134	50	84
87	8	3	5	5	1	4	8	6	2	85	23	62
88	7	2	5	2	0	2	7	2	5	82	32	50
89	3	1	2	1	0	1	9	4	5	65	28	37
90～94	8	3	5	7	2	5	20	7	13	242	71	171
90	3	2	1	3	0	3	5	2	3	73	18	55
91	2	1	1	1	1	0	3	0	3	46	14	32
92	1	0	1	2	1	1	9	4	5	51	16	35
93	1	0	1	1	0	1	2	1	1	44	17	27
94	1	0	1	0	0	0	1	0	1	28	6	22
95～99	1	0	1	1	0	1	5	2	3	59	18	41
95	1	0	1	0	0	0	0	0	0	20	5	15
96	0	0	0	1	0	1	3	1	2	22	7	15
97	0	0	0	0	0	0	0	0	0	7	2	5
98	0	0	0	0	0	0	1	1	0	8	3	5
99	0	0	0	0	0	0	1	0	1	2	1	1
100以上	1	0	1	0	0	0	0	0	0	9	1	8
不詳者	0	0	0	0	0	0	0	0	0	0	0	0

町丁・男女・年齢別人口 - 玉川地域

平成16年1月1日

年齢	駒沢3丁目			駒沢4丁目			駒沢5丁目			駒沢公園		
	総数	男	女	総数	男	女	総数	男	女	総数	男	女
総数	2,693	1,315	1,378	3,388	1,596	1,792	2,027	992	1,035	0	0	0
0～4	74	30	44	110	55	55	75	45	30	0	0	0
0	21	8	13	20	9	11	18	9	9	0	0	0
1	16	9	7	22	12	10	10	8	2	0	0	0
2	16	6	10	17	9	8	16	10	6	0	0	0
3	7	2	5	30	14	16	15	10	5	0	0	0
4	14	5	9	21	11	10	16	8	8	0	0	0
5～9	72	33	39	116	53	63	81	45	36	0	0	0
5	13	6	7	27	11	16	10	7	3	0	0	0
6	18	7	11	18	7	11	21	12	9	0	0	0
7	12	8	4	23	14	9	18	8	10	0	0	0
8	16	8	8	27	13	14	24	13	11	0	0	0
9	13	4	9	21	8	13	8	5	3	0	0	0
10～14	88	53	35	146	73	73	85	50	35	0	0	0
10	12	2	10	25	12	13	10	7	3	0	0	0
11	11	8	3	31	14	17	21	14	7	0	0	0
12	21	14	7	28	15	13	17	10	7	0	0	0
13	22	14	8	28	13	15	21	8	13	0	0	0
14	22	15	7	34	19	15	16	11	5	0	0	0
15～19	142	84	58	144	74	70	81	41	40	0	0	0
15	33	17	16	29	19	10	14	5	9	0	0	0
16	23	13	10	25	9	16	16	11	5	0	0	0
17	25	16	9	28	17	11	17	8	9	0	0	0
18	23	15	8	33	14	19	14	6	8	0	0	0
19	38	23	15	29	15	14	20	11	9	0	0	0
20～24	236	120	116	306	158	148	169	93	76	0	0	0
20	36	23	13	58	34	24	26	15	11	0	0	0
21	46	21	25	58	31	27	35	26	9	0	0	0
22	46	22	24	61	33	28	33	16	17	0	0	0
23	57	31	26	67	36	31	31	18	13	0	0	0
24	51	23	28	62	24	38	44	18	26	0	0	0
25～29	342	173	169	367	174	193	173	81	92	0	0	0
25	64	32	32	69	37	32	30	16	14	0	0	0
26	73	36	37	89	33	56	28	13	15	0	0	0
27	76	39	37	65	36	29	43	18	25	0	0	0
28	59	27	32	69	28	41	33	12	21	0	0	0
29	70	39	31	75	40	35	39	22	17	0	0	0
30～34	277	136	141	315	145	170	185	84	101	0	0	0
30	76	37	39	67	30	37	42	22	20	0	0	0
31	52	25	27	67	32	35	35	16	19	0	0	0
32	63	31	32	64	23	41	46	21	25	0	0	0
33	43	23	20	59	31	28	33	15	18	0	0	0
34	43	20	23	58	29	29	29	10	19	0	0	0
35～39	209	113	96	270	125	145	158	80	78	0	0	0
35	46	25	21	60	26	34	35	23	12	0	0	0
36	48	27	21	61	29	32	35	18	17	0	0	0
37	35	22	13	48	23	25	28	13	15	0	0	0
38	41	21	20	49	18	31	33	15	18	0	0	0
39	39	18	21	52	29	23	27	11	16	0	0	0
40～44	191	90	101	246	112	134	146	70	76	0	0	0
40	40	12	28	69	33	36	30	14	16	0	0	0
41	36	22	14	45	21	24	36	23	13	0	0	0
42	35	20	15	48	27	21	26	10	16	0	0	0
43	36	21	15	45	17	28	39	15	24	0	0	0
44	44	15	29	39	14	25	15	8	7	0	0	0
45～49	146	80	66	207	114	93	128	66	62	0	0	0
45	32	20	12	42	22	20	33	17	16	0	0	0
46	25	14	11	41	24	17	24	16	8	0	0	0
47	36	18	18	43	19	24	29	16	13	0	0	0
48	28	15	13	42	26	16	21	9	12	0	0	0
49	25	13	12	39	23	16	21	8	13	0	0	0

町丁・男女・年齢別人口 - 玉川地域

平成16年1月1日

年齢	駒沢3丁目			駒沢4丁目			駒沢5丁目			駒沢公園		
	総数	男	女	総数	男	女	総数	男	女	総数	男	女
50～54	184	89	95	241	126	115	119	53	66	0	0	0
50	31	12	19	45	20	25	15	8	7	0	0	0
51	34	18	16	44	24	20	25	14	11	0	0	0
52	45	21	24	40	17	23	25	12	13	0	0	0
53	36	17	19	41	22	19	21	9	12	0	0	0
54	38	21	17	71	43	28	33	10	23	0	0	0
55～59	169	74	95	215	102	113	162	80	82	0	0	0
55	46	20	26	57	29	28	34	18	16	0	0	0
56	43	17	26	47	21	26	33	19	14	0	0	0
57	33	14	19	36	16	20	33	15	18	0	0	0
58	25	9	16	32	13	19	28	13	15	0	0	0
59	22	14	8	43	23	20	34	15	19	0	0	0
60～64	154	73	81	164	70	94	123	65	58	0	0	0
60	28	13	15	41	16	25	27	19	8	0	0	0
61	37	17	20	27	11	16	25	10	15	0	0	0
62	37	18	19	27	14	13	29	14	15	0	0	0
63	31	14	17	35	15	20	21	9	12	0	0	0
64	21	11	10	34	14	20	21	13	8	0	0	0
65～69	132	60	72	157	59	98	112	55	57	0	0	0
65	23	13	10	31	15	16	18	8	10	0	0	0
66	21	8	13	23	9	14	25	9	16	0	0	0
67	26	11	15	28	7	21	25	14	11	0	0	0
68	31	15	16	40	18	22	22	15	7	0	0	0
69	31	13	18	35	10	25	22	9	13	0	0	0
70～74	106	48	58	131	61	70	57	24	33	0	0	0
70	17	7	10	29	12	17	12	5	7	0	0	0
71	28	14	14	28	21	7	16	8	8	0	0	0
72	13	8	5	22	8	14	9	3	6	0	0	0
73	24	12	12	31	12	19	10	5	5	0	0	0
74	24	7	17	21	8	13	10	3	7	0	0	0
75～79	58	22	36	110	47	63	66	23	43	0	0	0
75	10	1	9	24	11	13	8	3	5	0	0	0
76	9	3	6	24	11	13	12	4	8	0	0	0
77	13	7	6	18	7	11	20	6	14	0	0	0
78	13	7	6	28	11	17	15	1	14	0	0	0
79	13	4	9	16	7	9	11	9	2	0	0	0
80～84	59	19	40	61	20	41	59	16	43	0	0	0
80	15	6	9	15	6	9	13	3	10	0	0	0
81	17	7	10	16	5	11	9	0	9	0	0	0
82	13	3	10	16	5	11	15	6	9	0	0	0
83	9	1	8	5	2	3	12	2	10	0	0	0
84	5	2	3	9	2	7	10	5	5	0	0	0
85～89	37	11	26	36	13	23	32	14	18	0	0	0
85	4	0	4	6	0	6	4	2	2	0	0	0
86	13	4	9	16	8	8	12	5	7	0	0	0
87	9	3	6	6	2	4	6	2	4	0	0	0
88	8	3	5	4	2	2	5	2	3	0	0	0
89	3	1	2	4	1	3	5	3	2	0	0	0
90～94	13	6	7	32	11	21	13	6	7	0	0	0
90	0	0	0	13	4	9	5	1	4	0	0	0
91	4	3	1	6	2	4	2	0	2	0	0	0
92	3	1	2	4	3	1	2	2	0	0	0	0
93	4	2	2	4	1	3	4	3	1	0	0	0
94	2	0	2	5	1	4	0	0	0	0	0	0
95～99	4	1	3	11	4	7	2	0	2	0	0	0
95	2	0	2	3	0	3	1	0	1	0	0	0
96	1	0	1	5	2	3	1	0	1	0	0	0
97	0	0	0	1	1	0	0	0	0	0	0	0
98	1	1	0	2	1	1	0	0	0	0	0	0
99	0	0	0	0	0	0	0	0	0	0	0	0
100以上	0	0	0	3	0	3	1	1	0	0	0	0
不詳者	0	0	0	0	0	0	0	0	0	0	0	0

町丁・男女・年齢別人口 - 玉川地域

平成16年1月1日

年齢	新 町1丁目			新 町2丁目			新 町3丁目			桜新町1丁目		
	総数	男	女	総数	男	女	総数	男	女	総数	男	女
総数	2,872	1,346	1,526	3,132	1,454	1,678	1,870	851	1,019	3,423	1,534	1,889
0～4	103	50	53	81	43	38	74	39	35	112	57	55
0	14	7	7	14	9	5	12	7	5	28	15	13
1	20	7	13	20	9	11	13	7	6	27	17	10
2	23	11	12	14	7	7	16	9	7	21	12	9
3	25	12	13	14	7	7	20	10	10	18	4	14
4	21	13	8	19	11	8	13	6	7	18	9	9
5～9	116	67	49	101	46	55	80	35	45	112	54	58
5	20	12	8	20	11	9	16	2	14	23	8	15
6	27	18	9	20	9	11	17	10	7	19	9	10
7	21	11	10	20	9	11	17	6	11	25	13	12
8	22	12	10	22	10	12	17	11	6	29	12	17
9	26	14	12	19	7	12	13	6	7	16	12	4
10～14	122	61	61	101	50	51	67	37	30	94	46	48
10	26	16	10	19	10	9	16	8	8	9	5	4
11	24	14	10	23	9	14	12	5	7	26	12	14
12	18	11	7	21	11	10	12	8	4	18	7	11
13	27	11	16	19	7	12	15	9	6	22	11	11
14	27	9	18	19	13	6	12	7	5	19	11	8
15～19	170	88	82	136	73	63	83	43	40	157	66	91
15	41	17	24	25	14	11	17	8	9	28	10	18
16	24	14	10	26	14	12	24	10	14	24	11	13
17	31	16	15	29	13	16	14	9	5	27	11	16
18	39	20	19	33	20	13	13	7	6	36	14	22
19	35	21	14	23	12	11	15	9	6	42	20	22
20～24	200	95	105	247	119	128	115	53	62	255	114	141
20	39	19	20	33	13	20	24	12	12	42	21	21
21	49	22	27	54	33	21	21	8	13	48	18	30
22	35	16	19	42	15	27	20	11	9	49	25	24
23	41	19	22	63	29	34	22	10	12	60	21	39
24	36	19	17	55	29	26	28	12	16	56	29	27
25～29	210	92	118	316	143	173	156	65	91	340	148	192
25	41	28	13	65	30	35	28	10	18	60	18	42
26	36	11	25	59	30	29	34	11	23	66	37	29
27	45	14	31	49	25	24	28	17	11	53	25	28
28	41	17	24	75	33	42	29	11	18	71	28	43
29	47	22	25	68	25	43	37	16	21	90	40	50
30～34	246	110	136	306	134	172	158	75	83	362	153	209
30	47	25	22	68	28	40	33	18	15	81	35	46
31	47	17	30	61	26	35	30	12	18	84	37	47
32	53	22	31	62	26	36	31	15	16	71	26	45
33	54	22	32	61	27	34	30	14	16	59	24	35
34	45	24	21	54	27	27	34	16	18	67	31	36
35～39	264	140	124	271	129	142	198	78	120	299	136	163
35	43	23	20	62	32	30	27	10	17	60	22	38
36	64	30	34	39	14	25	45	15	30	62	34	28
37	40	27	13	49	25	24	42	14	28	66	27	39
38	57	26	31	69	35	34	42	17	25	56	31	25
39	60	34	26	52	23	29	42	22	20	55	22	33
40～44	253	122	131	214	102	112	162	81	81	233	115	118
40	54	23	31	40	19	21	34	16	18	48	22	26
41	50	23	27	40	20	20	35	19	16	57	32	25
42	52	28	24	51	25	26	35	16	19	48	23	25
43	49	26	23	45	17	28	23	13	10	47	23	24
44	48	22	26	38	21	17	35	17	18	33	15	18
45～49	201	93	108	198	91	107	133	53	80	207	96	111
45	40	20	20	39	15	24	37	18	19	44	20	24
46	41	18	23	50	21	29	22	5	17	45	18	27
47	43	17	26	28	15	13	29	12	17	42	22	20
48	36	21	15	29	18	11	22	10	12	34	15	19
49	41	17	24	52	22	30	23	8	15	42	21	21

町丁・男女・年齢別人口 - 玉川地域

平成16年1月1日

年齢	新町1丁目			新町2丁目			新町3丁目			桜新町1丁目		
	総数	男	女	総数	男	女	総数	男	女	総数	男	女
50～54	166	93	73	218	111	107	111	53	58	239	123	116
50	35	21	14	43	24	19	25	13	12	39	20	19
51	32	20	12	36	16	20	24	9	15	42	23	19
52	27	13	14	38	19	19	24	12	12	36	21	15
53	31	17	14	44	18	26	12	8	4	54	31	23
54	41	22	19	57	34	23	26	11	15	68	28	40
55～59	176	87	89	228	111	117	132	69	63	246	118	128
55	49	26	23	64	34	30	24	13	11	54	25	29
56	49	24	25	59	30	29	39	20	19	58	25	33
57	33	17	16	39	21	18	25	8	17	40	27	13
58	21	12	9	30	14	16	17	11	6	42	15	27
59	24	8	16	36	12	24	27	17	10	52	26	26
60～64	136	63	73	177	82	95	93	44	49	194	84	110
60	28	12	16	33	16	17	23	13	10	47	21	26
61	23	11	12	38	15	23	18	10	8	42	23	19
62	24	13	11	36	16	20	22	8	14	42	17	25
63	27	12	15	38	22	16	18	9	9	37	13	24
64	34	15	19	32	13	19	12	4	8	26	10	16
65～69	115	44	71	155	74	81	77	35	42	168	77	91
65	26	12	14	29	17	12	18	8	10	31	11	20
66	25	9	16	39	15	24	8	5	3	35	23	12
67	24	6	18	26	17	9	18	9	9	32	13	19
68	23	8	15	30	12	18	16	5	11	33	15	18
69	17	9	8	31	13	18	17	8	9	37	15	22
70～74	138	50	88	113	56	57	79	33	46	121	42	79
70	36	10	26	29	13	16	21	10	11	27	12	15
71	27	11	16	29	15	14	15	5	10	29	9	20
72	37	16	21	21	10	11	14	5	9	25	7	18
73	22	7	15	21	10	11	9	4	5	19	6	13
74	16	6	10	13	8	5	20	9	11	21	8	13
75～79	125	52	73	116	32	84	67	32	35	133	58	75
75	26	13	13	21	6	15	8	4	4	27	11	16
76	30	13	17	23	8	15	22	12	10	31	11	20
77	28	15	13	25	8	17	11	3	8	26	16	10
78	20	4	16	24	8	16	17	7	10	27	10	17
79	21	7	14	23	2	21	9	6	3	22	10	12
80～84	66	18	48	82	27	55	41	10	31	77	23	54
80	12	5	7	16	4	12	8	2	6	18	7	11
81	11	1	10	17	7	10	12	2	10	14	3	11
82	16	4	12	20	10	10	8	2	6	20	5	15
83	13	4	9	14	4	10	9	1	8	11	6	5
84	14	4	10	15	2	13	4	3	1	14	2	12
85～89	40	13	27	49	21	28	28	11	17	52	16	36
85	15	4	11	10	7	3	7	2	5	20	5	15
86	11	5	6	13	4	9	6	1	5	13	6	7
87	5	1	4	12	3	9	4	2	2	7	1	6
88	5	1	4	6	3	3	8	4	4	8	2	6
89	4	2	2	8	4	4	3	2	1	4	2	2
90～94	19	6	13	20	9	11	13	3	10	18	6	12
90	5	1	4	5	2	3	2	0	2	6	1	5
91	2	1	1	5	1	4	5	3	2	4	1	3
92	6	2	4	6	3	3	2	0	2	5	2	3
93	2	0	2	4	3	1	2	0	2	3	2	1
94	4	2	2	0	0	0	2	0	2	0	0	0
95～99	4	2	2	3	1	2	3	2	1	3	2	1
95	2	1	1	2	1	1	1	1	0	1	0	1
96	1	1	0	1	0	1	0	0	0	1	1	0
97	0	0	0	0	0	0	0	0	0	0	0	0
98	1	0	1	0	0	0	1	0	1	1	1	0
99	0	0	0	0	0	0	1	1	0	0	0	0
100以上	2	0	2	0	0	0	0	0	0	1	0	1
不詳者	0	0	0	0	0	0	0	0	0	0	0	0

町丁・男女・年齢別人口 - 玉川地域

平成16年1月1日

年齢	桜新町2丁目			深沢1丁目			深沢2丁目			深沢3丁目		
	総数	男	女	総数	男	女	総数	男	女	総数	男	女
総数	2,537	1,217	1,320	3,258	1,604	1,654	1,862	892	970	2,533	1,278	1,255
0～4	88	54	34	144	74	70	116	63	53	88	52	36
0	16	13	3	31	16	15	25	18	7	9	7	2
1	24	18	6	28	16	12	20	11	9	13	6	7
2	15	4	11	31	17	14	20	10	10	15	8	7
3	21	11	10	29	14	15	24	10	14	26	14	12
4	12	8	4	25	11	14	27	14	13	25	17	8
5～9	74	37	37	152	78	74	117	53	64	111	50	61
5	15	8	7	32	15	17	19	11	8	17	6	11
6	15	5	10	31	15	16	33	15	18	17	7	10
7	15	8	7	27	17	10	17	5	12	20	9	11
8	17	9	8	33	14	19	23	8	15	35	18	17
9	12	7	5	29	17	12	25	14	11	22	10	12
10～14	64	36	28	134	78	56	86	41	45	95	53	42
10	12	9	3	32	21	11	20	5	15	24	12	12
11	10	2	8	36	17	19	17	8	9	19	11	8
12	10	7	3	24	14	10	19	12	7	20	11	9
13	10	6	4	23	13	10	21	12	9	16	8	8
14	22	12	10	19	13	6	9	4	5	16	11	5
15～19	113	59	54	170	89	81	80	40	40	100	43	57
15	13	5	8	41	20	21	17	8	9	16	8	8
16	20	7	13	29	15	14	15	9	6	24	8	16
17	18	8	10	30	18	12	15	8	7	17	5	12
18	29	15	14	36	17	19	19	7	12	14	10	4
19	33	24	9	34	19	15	14	8	6	29	12	17
20～24	213	127	86	202	121	81	75	40	35	174	90	84
20	43	33	10	33	23	10	14	7	7	28	14	14
21	47	31	16	56	39	17	18	8	10	34	18	16
22	43	29	14	34	19	15	17	8	9	36	20	16
23	40	16	24	44	27	17	13	7	6	38	23	15
24	40	18	22	35	13	22	13	10	3	38	15	23
25～29	274	125	149	208	100	108	105	52	53	205	114	91
25	60	33	27	29	18	11	19	8	11	39	23	16
26	55	26	29	42	23	19	20	9	11	47	23	24
27	54	23	31	44	21	23	23	15	8	45	27	18
28	58	25	33	42	16	26	20	11	9	43	26	17
29	47	18	29	51	22	29	23	9	14	31	15	16
30～34	259	110	149	278	134	144	164	71	93	237	141	96
30	57	25	32	56	30	26	34	15	19	56	32	24
31	64	21	43	59	30	29	22	9	13	38	24	14
32	43	19	24	44	21	23	29	14	15	63	38	25
33	43	22	21	58	23	35	42	14	28	43	28	15
34	52	23	29	61	30	31	37	19	18	37	19	18
35～39	226	110	116	293	143	150	242	108	134	205	104	101
35	45	22	23	59	27	32	43	19	24	45	23	22
36	52	25	27	59	28	31	49	18	31	51	27	24
37	46	23	23	57	25	32	44	17	27	32	15	17
38	43	21	22	62	33	29	46	24	22	36	20	16
39	40	19	21	56	30	26	60	30	30	41	19	22
40～44	216	104	112	262	133	129	200	97	103	196	112	84
40	43	17	26	56	32	24	42	27	15	50	35	15
41	42	21	21	56	25	31	45	21	24	39	22	17
42	43	24	19	53	28	25	43	15	28	37	18	19
43	50	23	27	50	26	24	32	14	18	39	22	17
44	38	19	19	47	22	25	38	20	18	31	15	16
45～49	161	78	83	244	115	129	147	86	61	130	68	62
45	42	25	17	62	26	36	27	17	10	31	14	17
46	31	15	16	44	20	24	32	21	11	25	15	10
47	32	16	16	49	21	28	35	18	17	27	15	12
48	28	12	16	46	24	22	34	17	17	22	12	10
49	28	10	18	43	24	19	19	13	6	25	12	13

町丁・男女・年齢別人口 - 玉川地域

平成16年1月1日

年齢	桜新町2丁目			深沢1丁目			深沢2丁目			深沢3丁目		
	総数	男	女	総数	男	女	総数	男	女	総数	男	女
50～54	194	97	97	218	107	111	123	57	66	147	70	77
50	25	12	13	28	9	19	27	12	15	28	14	14
51	37	16	21	45	27	18	24	9	15	23	8	15
52	35	17	18	42	23	19	21	10	11	28	16	12
53	43	24	19	51	26	25	24	11	13	30	18	12
54	54	28	26	52	22	30	27	15	12	38	14	24
55～59	176	80	96	201	93	108	116	61	55	166	92	74
55	39	18	21	54	26	28	36	23	13	35	20	15
56	47	17	30	42	23	19	27	13	14	43	25	18
57	23	13	10	41	21	20	15	5	10	32	14	18
58	34	19	15	31	13	18	15	7	8	20	12	8
59	33	13	20	33	10	23	23	13	10	36	21	15
60～64	147	75	72	156	82	74	82	39	43	164	79	85
60	42	24	18	25	11	14	20	14	6	39	16	23
61	24	9	15	31	21	10	12	5	7	32	16	16
62	33	14	19	42	22	20	15	5	10	40	20	20
63	21	12	9	27	11	16	19	9	10	28	15	13
64	27	16	11	31	17	14	16	6	10	25	12	13
65～69	94	41	53	153	69	84	61	33	28	158	71	87
65	13	7	6	28	13	15	8	5	3	33	16	17
66	21	13	8	36	17	19	13	8	5	23	6	17
67	19	8	11	31	8	23	13	4	9	31	17	14
68	27	9	18	30	18	12	16	10	6	36	18	18
69	14	4	10	28	13	15	11	6	5	35	14	21
70～74	92	37	55	183	85	98	60	18	42	124	55	69
70	17	7	10	41	24	17	9	5	4	28	12	16
71	20	8	12	42	16	26	12	3	9	33	19	14
72	19	8	11	36	15	21	16	6	10	23	10	13
73	15	4	11	34	17	17	12	4	8	19	6	13
74	21	10	11	30	13	17	11	0	11	21	8	13
75～79	75	24	51	139	55	84	36	18	18	104	50	54
75	18	3	15	32	12	20	6	4	2	26	11	15
76	17	7	10	36	12	24	10	4	6	13	5	8
77	13	5	8	23	8	15	6	4	2	23	14	9
78	15	7	8	26	13	13	8	5	3	31	17	14
79	12	2	10	22	10	12	6	1	5	11	3	8
80～84	40	15	25	74	30	44	34	11	23	64	17	47
80	8	4	4	17	9	8	10	3	7	15	4	11
81	7	1	6	13	8	5	4	1	3	17	4	13
82	8	4	4	22	7	15	7	2	5	10	2	8
83	7	4	3	9	3	6	7	4	3	14	4	10
84	10	2	8	13	3	10	6	1	5	8	3	5
85～89	21	7	14	33	15	18	13	2	11	38	11	27
85	7	3	4	12	5	7	3	1	2	16	5	11
86	7	2	5	7	2	5	4	1	3	5	3	2
87	3	1	2	7	4	3	1	0	1	4	0	4
88	2	1	1	5	2	3	2	0	2	7	2	5
89	2	0	2	2	2	0	3	0	3	6	1	5
90～94	9	1	8	8	2	6	5	2	3	21	5	16
90	4	1	3	2	0	2	1	1	0	9	1	8
91	1	0	1	1	0	1	1	0	1	2	1	1
92	3	0	3	1	1	0	0	0	0	2	1	1
93	1	0	1	2	1	1	2	1	1	5	2	3
94	0	0	0	2	0	2	1	0	1	3	0	3
95～99	1	0	1	6	1	5	0	0	0	6	1	5
95	1	0	1	0	0	0	0	0	0	1	1	0
96	0	0	0	1	0	1	0	0	0	3	0	3
97	0	0	0	3	1	2	0	0	0	1	0	1
98	0	0	0	2	0	2	0	0	0	0	0	0
99	0	0	0	0	0	0	0	0	0	1	0	1
100以上	0	0	0	0	0	0	0	0	0	0	0	0
不詳者	0	0	0	0	0	0	0	0	0	0	0	0

町丁・男女・年齢別人口 - 玉川地域

平成16年1月1日

年齢	深沢4丁目			深沢5丁目			深沢6丁目			深沢7丁目		
	総数	男	女	総数	男	女	総数	男	女	総数	男	女
総数	3,281	1,610	1,671	3,989	2,053	1,936	2,298	1,152	1,146	1,965	975	990
0～4	157	79	78	141	75	66	104	57	47	116	56	60
0	28	19	9	34	22	12	21	11	10	21	9	12
1	35	17	18	25	14	11	15	9	6	26	10	16
2	25	11	14	31	17	14	25	12	13	23	15	8
3	35	21	14	26	10	16	18	10	8	23	13	10
4	34	11	23	25	12	13	25	15	10	23	9	14
5～9	178	88	90	176	94	82	108	56	52	100	46	54
5	38	17	21	38	21	17	18	8	10	19	7	12
6	29	11	18	32	16	16	21	9	12	17	8	9
7	29	15	14	40	25	15	22	9	13	20	12	8
8	40	22	18	35	15	20	21	13	8	19	10	9
9	42	23	19	31	17	14	26	17	9	25	9	16
10～14	152	84	68	184	96	88	109	59	50	100	53	47
10	28	16	12	40	18	22	25	16	9	27	14	13
11	41	25	16	36	18	18	22	6	16	17	5	12
12	21	9	12	40	23	17	24	16	8	14	9	5
13	28	13	15	36	19	17	16	7	9	15	7	8
14	34	21	13	32	18	14	22	14	8	27	18	9
15～19	161	81	80	236	158	78	92	41	51	158	59	99
15	35	18	17	35	21	14	19	9	10	19	8	11
16	31	17	14	30	16	14	19	8	11	24	11	13
17	30	17	13	32	16	16	17	9	8	27	14	13
18	25	16	9	49	33	16	23	10	13	23	8	15
19	40	13	27	90	72	18	14	5	9	65	18	47
20～24	221	113	108	353	238	115	175	108	67	133	53	80
20	34	18	16	82	67	15	27	15	12	34	11	23
21	46	23	23	94	67	27	47	33	14	32	14	18
22	46	29	17	74	46	28	35	25	10	24	9	15
23	42	16	26	47	27	20	29	16	13	20	11	9
24	53	27	26	56	31	25	37	19	18	23	8	15
25～29	244	117	127	267	133	134	176	93	83	145	83	62
25	51	31	20	56	30	26	34	17	17	18	9	9
26	38	13	25	51	23	28	33	16	17	29	19	10
27	50	28	22	54	28	26	33	18	15	26	16	10
28	48	19	29	44	19	25	36	16	20	35	21	14
29	57	26	31	62	33	29	40	26	14	37	18	19
30～34	293	144	149	327	171	156	199	88	111	225	127	98
30	58	32	26	68	36	32	30	12	18	38	24	14
31	50	27	23	58	32	26	39	19	20	53	27	26
32	50	20	30	71	32	39	40	17	23	39	29	10
33	63	30	33	63	30	33	35	12	23	52	25	27
34	72	35	37	67	41	26	55	28	27	43	22	21
35～39	312	163	149	373	173	200	207	97	110	199	112	87
35	77	38	39	83	38	45	34	20	14	42	24	18
36	63	34	29	75	39	36	38	12	26	42	20	22
37	46	19	27	67	31	36	39	19	20	32	22	10
38	74	46	28	83	40	43	49	26	23	42	24	18
39	52	26	26	65	25	40	47	20	27	41	22	19
40～44	272	127	145	289	143	146	228	111	117	154	73	81
40	52	23	29	56	25	31	44	22	22	34	14	20
41	60	29	31	56	30	26	43	22	21	35	15	20
42	65	26	39	60	28	32	43	21	22	36	19	17
43	54	25	29	66	35	31	37	19	18	29	16	13
44	41	24	17	51	25	26	61	27	34	20	9	11
45～49	238	122	116	265	127	138	159	94	65	138	72	66
45	64	30	34	62	22	40	38	27	11	29	15	14
46	36	14	22	43	21	22	35	22	13	32	20	12
47	52	33	19	63	33	30	23	12	11	19	13	6
48	47	27	20	43	20	23	34	16	18	25	8	17
49	39	18	21	54	31	23	29	17	12	33	16	17

町丁・男女・年齢別人口 - 玉川地域

平成16年1月1日

年齢	深沢4丁目			深沢5丁目			深沢6丁目			深沢7丁目		
	総数	男	女	総数	男	女	総数	男	女	総数	男	女
50～54	206	105	101	263	135	128	158	89	69	113	61	52
50	37	20	17	40	24	16	26	14	12	21	12	9
51	34	16	18	55	26	29	29	20	9	20	10	10
52	44	25	19	43	18	25	36	19	17	22	12	10
53	36	19	17	65	39	26	32	17	15	25	13	12
54	55	25	30	60	28	32	35	19	16	25	14	11
55～59	198	102	96	288	147	141	134	63	71	108	63	45
55	50	25	25	77	38	39	30	14	16	25	18	7
56	49	24	25	67	39	28	33	16	17	26	13	13
57	38	20	18	41	19	22	26	13	13	23	13	10
58	24	13	11	50	27	23	18	9	9	16	11	5
59	37	20	17	53	24	29	27	11	16	18	8	10
60～64	165	88	77	215	100	115	108	55	53	67	32	35
60	24	9	15	54	31	23	15	8	7	19	6	13
61	33	14	19	44	24	20	22	13	9	17	9	8
62	43	27	16	49	20	29	24	16	8	9	6	3
63	34	19	15	33	13	20	29	10	19	10	6	4
64	31	19	12	35	12	23	18	8	10	12	5	7
65～69	120	57	63	192	87	105	80	38	42	60	25	35
65	28	16	12	33	14	19	9	5	4	10	4	6
66	17	7	10	38	19	19	21	10	11	17	8	9
67	24	11	13	29	12	17	18	7	11	13	3	10
68	27	12	15	45	22	23	21	13	8	10	5	5
69	24	11	13	47	20	27	11	3	8	10	5	5
70～74	132	52	80	148	73	75	90	36	54	65	31	34
70	25	12	13	28	12	16	14	8	6	20	7	13
71	29	9	20	27	13	14	20	8	12	11	5	6
72	26	9	17	31	21	10	20	4	16	12	6	6
73	24	7	17	32	14	18	21	9	12	8	4	4
74	28	15	13	30	13	17	15	7	8	14	9	5
75～79	106	44	62	133	54	79	89	37	52	42	16	26
75	21	8	13	25	12	13	12	3	9	9	4	5
76	22	11	11	32	12	20	22	11	11	8	5	3
77	16	6	10	29	12	17	17	8	9	16	4	12
78	23	11	12	22	8	14	28	9	19	6	3	3
79	24	8	16	25	10	15	10	6	4	3	0	3
80～84	78	34	44	70	26	44	47	19	28	20	10	10
80	20	9	11	18	6	12	16	8	8	1	1	0
81	12	6	6	10	1	9	7	3	4	5	2	3
82	21	10	11	14	9	5	7	2	5	7	4	3
83	12	2	10	12	4	8	5	3	2	4	1	3
84	13	7	6	16	6	10	12	3	9	3	2	1
85～89	25	8	17	42	16	26	19	7	12	12	3	9
85	3	0	3	11	6	5	4	1	3	2	0	2
86	8	3	5	9	2	7	4	2	2	3	1	2
87	4	0	4	9	1	8	3	1	2	3	1	2
88	4	4	0	6	2	4	5	1	4	3	0	3
89	6	1	5	7	5	2	3	2	1	1	1	0
90～94	17	1	16	22	5	17	14	3	11	6	0	6
90	2	0	2	5	2	3	6	0	6	1	0	1
91	5	0	5	3	1	2	1	1	0	2	0	2
92	4	0	4	6	0	6	3	1	2	3	0	3
93	5	1	4	2	1	1	3	0	3	0	0	0
94	1	0	1	6	1	5	1	1	0	0	0	0
95～99	5	1	4	5	2	3	2	1	1	3	0	3
95	3	1	2	1	0	1	0	0	0	2	0	2
96	1	0	1	4	2	2	1	1	0	1	0	1
97	1	0	1	0	0	0	1	0	1	0	0	0
98	0	0	0	0	0	0	0	0	0	0	0	0
99	0	0	0	0	0	0	0	0	0	0	0	0
100以上	1	0	1	0	0	0	0	0	0	1	0	1
不詳者	0	0	0	0	0	0	0	0	0	0	0	0

町丁・男女・年齢別人口 - 玉川地域

平成16年1月1日

年齢	深沢8丁目		
	総数	男	女
総数	1,553	701	852
0～4	95	48	47
0	22	10	12
1	23	15	8
2	17	11	6
3	12	7	5
4	21	5	16
5～9	73	31	42
5	15	6	9
6	9	1	8
7	19	7	12
8	13	9	4
9	17	8	9
10～14	60	31	29
10	14	9	5
11	13	4	9
12	7	2	5
13	21	14	7
14	5	2	3
15～19	88	41	47
15	20	13	7
16	15	5	10
17	19	8	11
18	16	6	10
19	18	9	9
20～24	78	43	35
20	20	11	9
21	15	9	6
22	13	7	6
23	16	10	6
24	14	6	8
25～29	107	39	68
25	19	7	12
26	23	4	19
27	25	13	12
28	16	8	8
29	24	7	17
30～34	151	82	69
30	31	13	18
31	31	17	14
32	30	20	10
33	30	17	13
34	29	15	14
35～39	117	46	71
35	27	7	20
36	24	12	12
37	12	3	9
38	23	11	12
39	31	13	18
40～44	141	54	87
40	27	8	19
41	26	11	15
42	31	12	19
43	28	15	13
44	29	8	21
45～49	125	58	67
45	22	12	10
46	27	11	16
47	26	10	16
48	26	14	12
49	24	11	13

町丁・男女・年齢別人口 - 玉川地域

平成16年1月1日

年齢	深沢8丁目		
	総数	男	女
50～54	107	55	52
50	18	9	9
51	15	9	6
52	22	11	11
53	21	11	10
54	31	15	16
55～59	89	40	49
55	17	7	10
56	22	11	11
57	19	10	9
58	15	6	9
59	16	6	10
60～64	92	43	49
60	27	13	14
61	18	9	9
62	26	10	16
63	12	5	7
64	9	6	3
65～69	66	29	37
65	20	10	10
66	18	9	9
67	11	5	6
68	9	4	5
69	8	1	7
70～74	60	21	39
70	14	5	9
71	13	4	9
72	9	5	4
73	10	1	9
74	14	6	8
75～79	46	18	28
75	12	6	6
76	7	3	4
77	12	6	6
78	10	3	7
79	5	0	5
80～84	29	10	19
80	7	2	5
81	7	3	4
82	4	1	3
83	4	2	2
84	7	2	5
85～89	16	7	9
85	3	1	2
86	3	1	2
87	2	1	1
88	4	3	1
89	4	1	3
90～94	12	5	7
90	7	4	3
91	2	0	2
92	1	0	1
93	1	0	1
94	1	1	0
95～99	1	0	1
95	0	0	0
96	1	0	1
97	0	0	0
98	0	0	0
99	0	0	0
100以上	0	0	0
不詳者	0	0	0

町丁・男女・年齢別人口 - 砧地域

平成16年1月1日

年齢	祖師谷出張所			祖師谷1丁目			祖師谷2丁目			祖師谷3丁目		
	総数	男	女	総数	男	女	総数	男	女	総数	男	女
総数	23,857	11,520	12,337	2,762	1,325	1,437	2,499	1,152	1,347	3,817	1,775	2,042
0～4	884	465	419	64	37	27	63	22	41	109	58	51
0	162	78	84	7	4	3	14	5	9	20	7	13
1	192	101	91	13	6	7	16	7	9	25	9	16
2	171	92	79	13	7	6	6	2	4	21	18	3
3	177	90	87	13	9	4	13	4	9	23	11	12
4	182	104	78	18	11	7	14	4	10	20	13	7
5～9	878	460	418	83	47	36	56	29	27	103	53	50
5	191	110	81	18	10	8	11	7	4	21	13	8
6	166	73	93	13	6	7	7	2	5	24	11	13
7	170	82	88	17	8	9	13	6	7	18	9	9
8	190	103	87	21	15	6	18	10	8	28	14	14
9	161	92	69	14	8	6	7	4	3	12	6	6
10～14	833	452	381	63	30	33	44	27	17	106	56	50
10	179	95	84	12	7	5	12	7	5	18	5	13
11	154	89	65	13	5	8	7	2	5	17	12	5
12	169	87	82	14	7	7	10	7	3	27	12	15
13	170	95	75	15	7	8	9	9	0	18	11	7
14	161	86	75	9	4	5	6	2	4	26	16	10
15～19	987	521	466	86	45	41	47	22	25	144	75	69
15	167	88	79	15	11	4	2	2	0	22	11	11
16	177	89	88	14	9	5	10	3	7	27	13	14
17	193	106	87	18	10	8	12	7	5	24	12	12
18	185	94	91	8	2	6	10	4	6	29	12	17
19	265	144	121	31	13	18	13	6	7	42	27	15
20～24	1,678	898	780	245	127	118	124	66	58	296	149	147
20	266	150	116	40	24	16	19	6	13	48	30	18
21	310	172	138	38	22	16	14	8	6	59	33	26
22	349	186	163	43	23	20	26	13	13	52	22	30
23	361	190	171	50	25	25	36	21	15	67	31	36
24	392	200	192	74	33	41	29	18	11	70	33	37
25～29	2,070	1,014	1,056	312	157	155	155	75	80	405	194	211
25	405	201	204	62	32	30	42	22	20	73	35	38
26	394	190	204	67	39	28	23	10	13	70	30	40
27	434	215	219	66	29	37	27	15	12	86	45	41
28	387	196	191	54	29	25	31	15	16	80	38	42
29	450	212	238	63	28	35	32	13	19	96	46	50
30～34	2,159	1,041	1,118	288	137	151	208	102	106	331	169	162
30	462	202	260	61	21	40	49	28	21	77	35	42
31	468	239	229	56	31	25	39	16	23	83	42	41
32	426	196	230	54	28	26	52	24	28	63	35	28
33	384	198	186	59	28	31	28	15	13	55	26	29
34	419	206	213	58	29	29	40	19	21	53	31	22
35～39	2,048	1,061	987	230	127	103	180	99	81	332	152	180
35	458	245	213	54	29	25	47	24	23	70	42	28
36	462	233	229	53	33	20	42	25	17	81	34	47
37	305	151	154	36	22	14	25	14	11	54	24	30
38	438	229	209	49	23	26	34	17	17	66	30	36
39	385	203	182	38	20	18	32	19	13	61	22	39
40～44	1,546	765	781	148	78	70	114	57	57	227	106	121
40	340	170	170	36	24	12	26	15	11	61	29	32
41	349	174	175	33	19	14	21	12	9	47	21	26
42	291	148	143	29	16	13	25	10	15	33	17	16
43	310	153	157	25	10	15	28	13	15	46	19	27
44	256	120	136	25	9	16	14	7	7	40	20	20
45～49	1,291	629	662	152	71	81	109	58	51	197	80	117
45	289	141	148	24	11	13	24	12	12	40	17	23
46	263	131	132	40	22	18	25	13	12	40	18	22
47	240	124	116	29	13	16	18	10	8	41	24	17
48	248	125	123	30	14	16	22	12	10	33	10	23
49	251	108	143	29	11	18	20	11	9	43	11	32

町丁・男女・年齢別人口 - 砧地域

平成16年1月1日

年齢	祖師谷出張所			祖師谷1丁目			祖師谷2丁目			祖師谷3丁目		
	総数	男	女	総数	男	女	総数	男	女	総数	男	女
50～54	1,536	729	807	162	72	90	134	58	76	261	120	141
50	268	119	149	29	8	21	23	11	12	47	26	21
51	272	125	147	28	12	16	23	8	15	47	17	30
52	304	135	169	27	14	13	28	9	19	51	23	28
53	280	134	146	27	14	13	25	14	11	45	19	26
54	412	216	196	51	24	27	35	16	19	71	35	36
55～59	1,667	774	893	192	98	94	227	86	141	279	135	144
55	398	173	225	43	24	19	52	16	36	65	27	38
56	416	211	205	46	26	20	55	26	29	75	34	41
57	262	114	148	36	12	24	31	12	19	46	26	20
58	259	119	140	32	16	16	41	13	28	43	25	18
59	332	157	175	35	20	15	48	19	29	50	23	27
60～64	1,508	663	845	162	67	95	243	100	143	249	104	145
60	305	142	163	32	16	16	41	20	21	53	20	33
61	298	132	166	26	11	15	52	20	32	53	21	32
62	324	140	184	35	12	23	48	23	25	54	19	35
63	320	142	178	37	17	20	55	19	36	58	33	25
64	261	107	154	32	11	21	47	18	29	31	11	20
65～69	1,524	713	811	177	80	97	298	138	160	232	107	125
65	288	134	154	32	14	18	50	22	28	51	30	21
66	318	150	168	37	18	19	72	32	40	48	19	29
67	306	145	161	37	15	22	60	28	32	47	21	26
68	329	147	182	45	22	23	60	28	32	53	22	31
69	283	137	146	26	11	15	56	28	28	33	15	18
70～74	1,262	581	681	141	68	73	229	95	134	198	93	105
70	241	109	132	28	13	15	50	18	32	42	20	22
71	296	135	161	39	20	19	51	23	28	43	17	26
72	267	130	137	27	12	15	49	22	27	38	21	17
73	257	114	143	26	12	14	43	18	25	41	18	23
74	201	93	108	21	11	10	36	14	22	34	17	17
75～79	954	405	549	99	34	65	158	86	72	165	62	103
75	221	101	120	23	9	14	37	23	14	42	15	27
76	214	93	121	23	9	14	34	22	12	33	15	18
77	176	66	110	20	8	12	27	14	13	28	8	20
78	179	74	105	20	3	17	32	15	17	29	11	18
79	164	71	93	13	5	8	28	12	16	33	13	20
80～84	564	197	367	83	26	57	64	20	44	102	36	66
80	139	49	90	14	5	9	10	3	7	29	11	18
81	118	38	80	19	4	15	14	2	12	23	6	17
82	120	45	75	18	4	14	16	5	11	24	12	12
83	93	33	60	19	6	13	16	8	8	12	5	7
84	94	32	62	13	7	6	8	2	6	14	2	12
85～89	295	98	197	39	8	31	31	9	22	52	19	33
85	64	28	36	7	1	6	8	3	5	16	7	9
86	72	21	51	11	2	9	8	3	5	12	4	8
87	51	17	34	8	1	7	4	2	2	6	1	5
88	52	16	36	10	4	6	2	0	2	8	1	7
89	56	16	40	3	0	3	9	1	8	10	6	4
90～94	130	42	88	22	11	11	11	2	9	22	6	16
90	44	15	29	6	3	3	4	1	3	8	4	4
91	22	6	16	3	1	2	0	0	0	4	1	3
92	27	11	16	5	5	0	3	0	3	7	1	6
93	16	5	11	3	1	2	2	0	2	1	0	1
94	21	5	16	5	1	4	2	1	1	2	0	2
95～99	39	10	29	14	5	9	4	1	3	6	1	5
95	13	2	11	2	0	2	2	0	2	4	0	4
96	9	4	5	5	3	2	0	0	0	1	1	0
97	6	0	6	3	0	3	0	0	0	0	0	0
98	7	2	5	2	0	2	1	1	0	0	0	0
99	4	2	2	2	2	0	1	0	1	1	0	1
100以上	4	2	2	0	0	0	0	0	0	1	0	1
不詳者	0	0	0	0	0	0	0	0	0	0	0	0

町丁・男女・年齢別人口 - 砧地域

平成16年1月1日

年齢	祖師谷4丁目			祖師谷5丁目			祖師谷6丁目			千歳台1丁目		
	総数	男	女	総数	男	女	総数	男	女	総数	男	女
総数	3,395	1,597	1,798	2,730	1,312	1,418	2,930	1,508	1,422	2,457	1,194	1,263
0～4	169	94	75	82	42	40	190	103	87	99	48	51
0	29	20	9	15	8	7	28	15	13	29	10	19
1	40	21	19	14	7	7	45	28	17	20	12	8
2	41	19	22	15	7	8	38	21	17	15	6	9
3	28	14	14	19	8	11	41	19	22	17	10	7
4	31	20	11	19	12	7	38	20	18	18	10	8
5～9	141	70	71	109	48	61	180	105	75	91	48	43
5	40	19	21	16	9	7	43	29	14	14	10	4
6	26	12	14	21	8	13	43	21	22	10	4	6
7	31	17	14	16	5	11	28	14	14	24	13	11
8	21	12	9	29	13	16	30	17	13	22	11	11
9	23	10	13	27	13	14	36	24	12	21	10	11
10～14	123	69	54	130	73	57	163	88	75	101	49	52
10	30	18	12	25	16	9	39	21	18	26	11	15
11	20	11	9	19	12	7	35	22	13	17	12	5
12	25	14	11	29	13	16	30	16	14	22	9	13
13	25	14	11	26	13	13	31	15	16	22	10	12
14	23	12	11	31	19	12	28	14	14	14	7	7
15～19	157	83	74	127	68	59	157	79	78	118	64	54
15	29	15	14	20	7	13	31	19	12	22	8	14
16	21	10	11	22	13	9	33	13	20	22	15	7
17	42	26	16	27	15	12	24	10	14	24	14	10
18	29	15	14	28	13	15	35	18	17	17	10	7
19	36	17	19	30	20	10	34	19	15	33	17	16
20～24	238	120	118	167	88	79	177	100	77	164	96	68
20	42	17	25	27	18	9	33	22	11	23	13	10
21	45	23	22	26	17	9	38	20	18	30	13	17
22	51	26	25	38	17	21	42	26	16	38	26	12
23	54	31	23	33	17	16	29	16	13	36	18	18
24	46	23	23	43	19	24	35	16	19	37	26	11
25～29	326	155	171	171	86	85	205	102	103	223	108	115
25	64	33	31	33	12	21	34	18	16	43	18	25
26	75	29	46	37	17	20	36	19	17	40	25	15
27	76	38	38	26	11	15	46	19	27	48	27	21
28	52	27	25	39	25	14	36	22	14	45	18	27
29	59	28	31	36	21	15	53	24	29	47	20	27
30～34	345	154	191	186	93	93	290	138	152	233	114	119
30	69	26	43	43	19	24	61	21	40	52	27	25
31	74	33	41	41	25	16	63	35	28	44	20	24
32	70	28	42	31	15	16	55	23	32	45	16	29
33	55	34	21	39	19	20	53	27	26	47	26	21
34	77	33	44	32	15	17	58	32	26	45	25	20
35～39	309	152	157	193	98	95	333	180	153	216	106	110
35	69	32	37	45	26	19	69	31	38	42	22	20
36	66	37	29	43	15	28	73	40	33	46	17	29
37	63	25	38	21	11	10	48	25	23	28	13	15
38	62	32	30	43	22	21	72	43	29	57	31	26
39	49	26	23	41	24	17	71	41	30	43	23	20
40～44	233	123	110	191	90	101	244	120	124	188	85	103
40	51	28	23	34	15	19	51	20	31	34	15	19
41	56	30	26	48	24	24	56	31	25	42	14	28
42	41	17	24	46	23	23	46	26	20	36	20	16
43	44	26	18	34	17	17	53	25	28	47	22	25
44	41	22	19	29	11	18	38	18	20	29	14	15
45～49	179	86	93	147	73	74	184	97	87	152	80	72
45	54	24	30	33	19	14	40	17	23	39	25	14
46	26	12	14	25	13	12	37	21	16	36	14	22
47	34	15	19	24	10	14	41	23	18	23	10	13
48	36	23	13	32	16	16	30	18	12	26	14	12
49	29	12	17	33	15	18	36	18	18	28	17	11

町丁・男女・年齢別人口 - 砧地域

平成16年1月1日

年齢	祖師谷4丁目			祖師谷5丁目			祖師谷6丁目			千歳台1丁目		
	総数	男	女	総数	男	女	総数	男	女	総数	男	女
50～54	225	108	117	189	90	99	170	91	79	172	83	89
50	40	20	20	35	18	17	34	15	19	35	16	19
51	45	17	28	28	14	14	29	19	10	33	18	15
52	49	18	31	38	20	18	35	21	14	33	14	19
53	34	21	13	40	15	25	24	11	13	35	14	21
54	57	32	25	48	23	25	48	25	23	36	21	15
55～59	194	96	98	202	94	108	171	84	87	153	65	88
55	49	26	23	52	22	30	40	17	23	44	18	26
56	45	23	22	43	21	22	44	25	19	44	22	22
57	28	10	18	35	15	20	25	16	9	20	8	12
58	34	16	18	29	14	15	26	9	17	15	7	8
59	38	21	17	43	22	21	36	17	19	30	10	20
60～64	183	80	103	186	84	102	126	67	59	128	53	75
60	38	14	24	33	14	19	29	17	12	29	16	13
61	38	18	20	38	17	21	18	10	8	27	12	15
62	37	15	22	40	16	24	27	17	10	28	14	14
63	42	17	25	41	20	21	26	10	16	21	3	18
64	28	16	12	34	17	17	26	13	13	23	8	15
65～69	158	70	88	194	89	105	108	51	57	140	71	69
65	29	13	16	37	15	22	29	12	17	23	13	10
66	30	17	13	28	13	15	22	7	15	34	17	17
67	37	17	20	39	20	19	17	8	9	25	10	15
68	33	11	22	40	17	23	19	11	8	28	14	14
69	29	12	17	50	24	26	21	13	8	30	17	13
70～74	134	58	76	179	80	99	87	41	46	118	56	62
70	29	10	19	34	17	17	12	5	7	14	7	7
71	30	16	14	43	13	30	17	7	10	26	12	14
72	25	11	14	41	18	23	21	14	7	33	17	16
73	28	14	14	40	18	22	20	6	14	21	9	12
74	22	7	15	21	14	7	17	9	8	24	11	13
75～79	124	34	90	128	62	66	74	33	41	82	39	43
75	31	9	22	22	13	9	21	9	12	18	7	11
76	25	4	21	30	13	17	15	7	8	21	12	9
77	23	9	14	33	17	16	11	2	9	10	4	6
78	23	7	16	23	12	11	9	5	4	23	8	15
79	22	5	17	20	7	13	18	10	8	10	8	2
80～84	70	15	55	75	31	44	46	22	24	45	15	30
80	20	7	13	24	9	15	11	7	4	13	1	12
81	10	2	8	14	6	8	11	7	4	6	3	3
82	15	4	11	16	8	8	8	3	5	11	5	6
83	12	1	11	12	4	8	7	2	5	4	2	2
84	13	1	12	9	4	5	9	3	6	11	4	7
85～89	58	20	38	46	17	29	17	4	13	21	10	11
85	9	6	3	9	4	5	2	0	2	7	3	4
86	11	4	7	9	5	4	6	1	5	8	2	6
87	13	3	10	8	3	5	4	2	2	2	2	0
88	11	3	8	8	1	7	4	0	4	4	3	1
89	14	4	10	12	4	8	1	1	0	0	0	0
90～94	26	10	16	21	5	16	6	2	4	9	2	7
90	10	4	6	6	1	5	1	0	1	1	0	1
91	7	3	4	4	0	4	1	0	1	2	1	1
92	1	0	1	3	2	1	3	1	2	4	1	3
93	5	2	3	3	0	3	1	1	0	0	0	0
94	3	1	2	5	2	3	0	0	0	2	0	2
95～99	3	0	3	6	0	6	1	1	0	3	1	2
95	0	0	0	3	0	3	1	1	0	1	1	0
96	1	0	1	2	0	2	0	0	0	0	0	0
97	1	0	1	0	0	0	0	0	0	2	0	2
98	1	0	1	1	0	1	0	0	0	0	0	0
99	0	0	0	0	0	0	0	0	0	0	0	0
100以上	0	0	0	1	1	0	1	0	1	1	1	0
不詳者	0	0	0	0	0	0	0	0	0	0	0	0

町丁・男女・年齢別人口 - 砧地域

平成16年1月1日

年齢	千歳台2丁目			成城出張所			成城1丁目			成城2丁目		
	総数	男	女	総数	男	女	総数	男	女	総数	男	女
総数	3,267	1,657	1,610	19,763	9,257	10,506	1,526	753	773	2,689	1,237	1,452
0～4	108	61	47	699	350	349	32	14	18	75	35	40
0	20	9	11	117	53	64	5	1	4	11	3	8
1	19	11	8	145	70	75	6	3	3	15	4	11
2	22	12	10	145	76	69	8	3	5	15	9	6
3	23	15	8	144	73	71	7	4	3	16	8	8
4	24	14	10	148	78	70	6	3	3	18	11	7
5～9	115	60	55	841	422	419	58	31	27	102	51	51
5	28	13	15	171	99	72	7	3	4	21	13	8
6	22	9	13	162	87	75	10	9	1	15	8	7
7	23	10	13	171	74	97	15	7	8	25	7	18
8	21	11	10	145	70	75	10	4	6	22	12	10
9	21	17	4	192	92	100	16	8	8	19	11	8
10～14	103	60	43	877	426	451	69	30	39	113	60	53
10	17	10	7	185	90	95	7	3	4	28	13	15
11	26	13	13	158	81	77	16	4	12	22	15	7
12	12	9	3	178	91	87	13	5	8	24	13	11
13	24	16	8	169	77	92	13	7	6	20	11	9
14	24	12	12	187	87	100	20	11	9	19	8	11
15～19	151	85	66	1,033	528	505	81	49	32	117	61	56
15	26	15	11	233	127	106	16	10	6	28	16	12
16	28	13	15	180	91	89	9	7	2	23	13	10
17	22	12	10	223	112	111	17	9	8	21	11	10
18	29	20	9	179	74	105	10	5	5	23	10	13
19	46	25	21	218	124	94	29	18	11	22	11	11
20～24	267	152	115	1,210	628	582	132	78	54	173	85	88
20	34	20	14	253	133	120	35	26	9	32	13	19
21	60	36	24	255	132	123	27	14	13	40	18	22
22	59	33	26	209	113	96	17	11	6	35	21	14
23	56	31	25	256	133	123	26	12	14	37	19	18
24	58	32	26	237	117	120	27	15	12	29	14	15
25～29	273	137	136	1,291	637	654	115	67	48	186	86	100
25	54	31	23	227	113	114	26	12	14	28	16	12
26	46	21	25	261	128	133	20	9	11	42	20	22
27	59	31	28	280	139	141	22	16	6	43	18	25
28	50	22	28	242	111	131	24	14	10	31	11	20
29	64	32	32	281	146	135	23	16	7	42	21	21
30～34	278	134	144	1,433	690	743	100	57	43	160	81	79
30	50	25	25	277	134	143	22	15	7	27	15	12
31	68	37	31	301	147	154	21	10	11	36	15	21
32	56	27	29	294	137	157	17	11	6	36	20	16
33	48	23	25	266	130	136	23	10	13	31	17	14
34	56	22	34	295	142	153	17	11	6	30	14	16
35～39	255	147	108	1,612	763	849	125	59	66	181	80	101
35	62	39	23	313	162	151	28	15	13	31	18	13
36	58	32	26	338	163	175	30	15	15	37	16	21
37	30	17	13	278	115	163	23	7	16	26	12	14
38	55	31	24	331	160	171	23	11	12	41	15	26
39	50	28	22	352	163	189	21	11	10	46	19	27
40～44	201	106	95	1,553	734	819	114	55	59	220	107	113
40	47	24	23	340	150	190	20	6	14	56	24	32
41	46	23	23	291	142	149	24	15	9	51	24	27
42	35	19	16	320	154	166	25	12	13	45	23	22
43	33	21	12	309	141	168	20	11	9	38	20	18
44	40	19	21	293	147	146	25	11	14	30	16	14
45～49	171	84	87	1,319	626	693	96	44	52	169	79	90
45	35	16	19	266	120	146	15	10	5	30	14	16
46	34	18	16	263	119	144	17	5	12	37	17	20
47	30	19	11	263	132	131	25	12	13	35	18	17
48	39	18	21	271	127	144	21	10	11	27	10	17
49	33	13	20	256	128	128	18	7	11	40	20	20

町丁・男女・年齢別人口 - 砧地域

平成16年1月1日

年齢	千歳台2丁目			成城出張所			成城1丁目			成城2丁目		
	総数	男	女	総数	男	女	総数	男	女	総数	男	女
50～54	223	107	116	1,426	659	767	116	56	60	189	84	105
50	25	5	20	248	114	134	18	8	10	28	13	15
51	39	20	19	295	125	170	27	9	18	45	21	24
52	43	16	27	266	122	144	17	6	11	27	13	14
53	50	26	24	289	152	137	30	18	12	43	16	27
54	66	40	26	328	146	182	24	15	9	46	21	25
55～59	249	116	133	1,431	677	754	112	48	64	211	100	111
55	53	23	30	356	169	187	25	11	14	47	19	28
56	64	34	30	365	183	182	23	12	11	47	26	21
57	41	15	26	256	119	137	17	9	8	47	18	29
58	39	19	20	235	110	125	26	8	18	38	19	19
59	52	25	27	219	96	123	21	8	13	32	18	14
60～64	231	108	123	1,180	544	636	95	45	50	190	78	112
60	50	25	25	259	127	132	24	13	11	35	14	21
61	46	23	23	252	118	134	20	11	9	42	17	25
62	55	24	31	252	109	143	20	9	11	33	14	19
63	40	23	17	208	95	113	16	7	9	40	13	27
64	40	13	27	209	95	114	15	5	10	40	20	20
65～69	217	107	110	1,069	474	595	82	38	44	178	82	96
65	37	15	22	200	84	116	13	7	6	40	13	27
66	47	27	20	225	98	127	17	8	9	25	12	13
67	44	26	18	215	90	125	21	8	13	35	17	18
68	51	22	29	227	110	117	14	9	5	34	19	15
69	38	17	21	202	92	110	17	6	11	44	21	23
70～74	176	90	86	1,003	444	559	75	34	41	160	73	87
70	32	19	13	227	108	119	20	7	13	42	21	21
71	47	27	20	182	69	113	11	4	7	30	13	17
72	33	15	18	194	86	108	21	11	10	24	9	15
73	38	19	19	201	93	108	13	9	4	32	12	20
74	26	10	16	199	88	111	10	3	7	32	18	14
75～79	124	55	69	745	299	446	57	26	31	124	48	76
75	27	16	11	165	77	88	13	9	4	28	16	12
76	33	11	22	150	60	90	12	4	8	23	7	16
77	24	4	20	143	60	83	8	4	4	27	8	19
78	20	13	7	146	50	96	11	4	7	25	12	13
79	20	11	9	141	52	89	13	5	8	21	5	16
80～84	79	32	47	532	194	338	31	11	20	72	26	46
80	18	6	12	125	48	77	9	6	3	18	8	10
81	21	8	13	118	44	74	8	3	5	15	8	7
82	12	4	8	117	48	69	2	1	1	13	4	9
83	11	5	6	103	33	70	7	0	7	15	5	10
84	17	9	8	69	21	48	5	1	4	11	1	10
85～89	31	11	20	310	105	205	23	8	15	40	12	28
85	6	4	2	63	28	35	7	3	4	3	0	3
86	7	0	7	65	18	47	4	0	4	8	2	6
87	6	3	3	73	26	47	5	3	2	9	2	7
88	5	4	1	58	19	39	4	1	3	7	3	4
89	7	0	7	51	14	37	3	1	2	13	5	8
90～94	13	4	9	146	42	104	10	2	8	21	6	15
90	8	2	6	32	9	23	1	0	1	6	1	5
91	1	0	1	29	8	21	1	0	1	3	0	3
92	1	1	0	37	13	24	3	0	3	6	3	3
93	1	1	0	28	8	20	4	2	2	4	1	3
94	2	0	2	20	4	16	1	0	1	2	1	1
95～99	2	1	1	42	13	29	3	1	2	7	2	5
95	0	0	0	16	7	9	2	1	1	2	1	1
96	0	0	0	10	4	6	0	0	0	1	1	0
97	0	0	0	9	2	7	1	0	1	1	0	1
98	2	1	1	3	0	3	0	0	0	1	0	1
99	0	0	0	4	0	4	0	0	0	2	0	2
100以上	0	0	0	11	2	9	0	0	0	1	1	0
不詳者	0	0	0	0	0	0	0	0	0	0	0	0

町丁・男女・年齢別人口 - 砧地域

平成16年1月1日

年齢	成 城3丁目			成 城4丁目			成 城5丁目			成 城6丁目		
	総数	男	女	総数	男	女	総数	男	女	総数	男	女
総数	1,567	751	816	2,822	1,343	1,479	1,958	874	1,084	1,515	684	831
0～4	54	28	26	133	71	62	60	33	27	29	10	19
0	12	4	8	19	7	12	10	4	6	5	2	3
1	13	8	5	27	12	15	11	5	6	3	2	1
2	9	6	3	34	20	14	18	11	7	7	1	6
3	11	7	4	21	13	8	11	7	4	9	2	7
4	9	3	6	32	19	13	10	6	4	5	3	2
5～9	76	40	36	128	74	54	80	38	42	48	25	23
5	17	11	6	23	17	6	15	8	7	15	7	8
6	16	7	9	34	20	14	16	9	7	7	3	4
7	12	6	6	18	9	9	15	6	9	5	4	1
8	12	7	5	24	12	12	14	6	8	14	6	8
9	19	9	10	29	16	13	20	9	11	7	5	2
10～14	82	40	42	119	55	64	87	39	48	62	28	34
10	15	7	8	24	9	15	17	5	12	11	7	4
11	9	4	5	16	8	8	19	11	8	11	5	6
12	17	9	8	29	16	13	14	8	6	12	8	4
13	25	10	15	22	11	11	17	6	11	13	3	10
14	16	10	6	28	11	17	20	9	11	15	5	10
15～19	120	70	50	147	71	76	109	52	57	81	38	43
15	28	16	12	29	14	15	27	14	13	14	5	9
16	20	10	10	29	12	17	18	7	11	13	6	7
17	28	16	12	32	18	14	18	7	11	13	7	6
18	19	12	7	23	8	15	21	7	14	24	8	16
19	25	16	9	34	19	15	25	17	8	17	12	5
20～24	103	46	57	155	74	81	130	56	74	87	50	37
20	24	12	12	37	15	22	30	9	21	12	7	5
21	20	10	10	38	16	22	25	17	8	21	12	9
22	21	8	13	30	20	10	22	9	13	10	6	4
23	20	7	13	23	13	10	28	11	17	16	11	5
24	18	9	9	27	10	17	25	10	15	28	14	14
25～29	104	52	52	156	69	87	141	58	83	104	49	55
25	24	13	11	25	10	15	21	8	13	19	9	10
26	21	9	12	32	15	17	34	13	21	20	10	10
27	22	10	12	32	14	18	35	16	19	22	11	11
28	18	10	8	26	11	15	26	8	18	21	10	11
29	19	10	9	41	19	22	25	13	12	22	9	13
30～34	103	48	55	236	110	126	106	46	60	117	49	68
30	16	7	9	52	22	30	17	7	10	21	8	13
31	23	8	15	44	24	20	21	12	9	24	11	13
32	24	10	14	47	18	29	19	10	9	27	9	18
33	15	7	8	49	24	25	19	9	10	22	9	13
34	25	16	9	44	22	22	30	8	22	23	12	11
35～39	129	55	74	266	127	139	147	61	86	84	44	40
35	20	10	10	57	23	34	25	13	12	20	12	8
36	23	10	13	62	29	33	36	16	20	11	7	4
37	21	8	13	48	19	29	27	10	17	17	7	10
38	31	10	21	38	23	15	29	11	18	24	14	10
39	34	17	17	61	33	28	30	11	19	12	4	8
40～44	128	63	65	240	107	133	131	61	70	119	49	70
40	32	12	20	52	26	26	35	12	23	22	11	11
41	22	13	9	47	20	27	21	9	12	21	9	12
42	19	13	6	48	17	31	27	18	9	30	11	19
43	29	10	19	51	22	29	25	12	13	24	9	15
44	26	15	11	42	22	20	23	10	13	22	9	13
45～49	127	63	64	185	89	96	124	53	71	92	44	48
45	25	13	12	35	16	19	27	8	19	20	11	9
46	26	10	16	32	12	20	24	13	11	18	7	11
47	21	8	13	33	19	14	25	9	16	25	14	11
48	27	14	13	41	20	21	30	16	14	19	7	12
49	28	18	10	44	22	22	18	7	11	10	5	5

町丁・男女・年齢別人口 - 砧地域

平成16年1月1日

年齢	成 城3丁目			成 城4丁目			成 城5丁目			成 城6丁目		
	総数	男	女	総数	男	女	総数	男	女	総数	男	女
50～54	148	70	78	207	103	104	143	60	83	109	49	60
50	27	10	17	32	16	16	28	10	18	18	11	7
51	26	11	15	45	16	29	23	12	11	27	14	13
52	32	17	15	42	21	21	30	16	14	21	7	14
53	31	18	13	30	21	9	33	15	18	17	6	11
54	32	14	18	58	29	29	29	7	22	26	11	15
55～59	108	54	54	212	100	112	177	91	86	139	67	72
55	35	15	20	45	23	22	52	29	23	32	16	16
56	26	14	12	65	29	36	48	25	23	36	17	19
57	14	6	8	35	19	16	32	19	13	30	15	15
58	21	13	8	31	15	16	23	9	14	20	8	12
59	12	6	6	36	14	22	22	9	13	21	11	10
60～64	71	34	37	183	89	94	119	56	63	93	46	47
60	14	9	5	45	20	25	27	14	13	22	12	10
61	15	9	6	41	22	19	18	8	10	20	6	14
62	19	5	14	42	16	26	34	16	18	19	10	9
63	9	6	3	23	12	11	25	13	12	16	10	6
64	14	5	9	32	19	13	15	5	10	16	8	8
65～69	54	20	34	132	67	65	104	42	62	103	47	56
65	7	2	5	23	10	13	16	7	9	22	13	9
66	12	5	7	34	18	16	28	10	18	27	7	20
67	15	3	12	29	14	15	21	10	11	13	5	8
68	10	5	5	23	12	11	22	8	14	23	13	10
69	10	5	5	23	13	10	17	7	10	18	9	9
70～74	55	28	27	122	55	67	106	50	56	72	34	38
70	13	9	4	27	15	12	28	16	12	12	5	7
71	13	7	6	26	10	16	16	6	10	17	6	11
72	9	2	7	27	8	19	15	6	9	17	7	10
73	9	4	5	17	12	5	22	11	11	13	8	5
74	11	6	5	25	10	15	25	11	14	13	8	5
75～79	42	14	28	85	39	46	92	37	55	54	16	38
75	7	3	4	16	8	8	21	8	13	13	4	9
76	5	2	3	18	9	9	17	9	8	12	4	8
77	11	7	4	19	8	11	18	6	12	4	1	3
78	12	1	11	12	3	9	18	6	12	11	3	8
79	7	1	6	20	11	9	18	8	10	14	4	10
80～84	32	17	15	60	20	40	50	22	28	49	19	30
80	3	2	1	11	4	7	12	3	9	11	4	7
81	4	2	2	15	6	9	8	4	4	9	2	7
82	10	5	5	17	9	8	14	8	6	9	5	4
83	11	6	5	11	1	10	10	4	6	10	3	7
84	4	2	2	6	0	6	6	3	3	10	5	5
85～89	18	6	12	37	18	19	32	12	20	36	11	25
85	4	2	2	9	6	3	6	3	3	4	2	2
86	4	2	2	11	5	6	2	0	2	12	4	8
87	5	0	5	6	4	2	5	3	2	11	3	8
88	3	2	1	5	3	2	13	4	9	5	1	4
89	2	0	2	6	0	6	6	2	4	4	1	3
90～94	11	3	8	13	5	8	15	6	9	24	6	18
90	3	0	3	2	0	2	2	1	1	5	1	4
91	4	2	2	0	0	0	6	4	2	4	1	3
92	2	0	2	6	4	2	1	0	1	8	3	5
93	1	1	0	3	0	3	5	1	4	3	0	3
94	1	0	1	2	1	1	1	0	1	4	1	3
95～99	2	0	2	4	0	4	4	0	4	9	3	6
95	0	0	0	1	0	1	2	0	2	4	1	3
96	0	0	0	2	0	2	1	0	1	1	0	1
97	1	0	1	1	0	1	1	0	1	2	2	0
98	0	0	0	0	0	0	0	0	0	2	0	2
99	1	0	1	0	0	0	0	0	0	0	0	0
100以上	0	0	0	2	0	2	1	1	0	4	0	4
不詳者	0	0	0	0	0	0	0	0	0	0	0	0

町丁・男女・年齢別人口 - 砧地域

平成16年1月1日

年齢	成 城7丁目			成 城8丁目			成 城9丁目			船橋出張所		
	総数	男	女	総数	男	女	総数	男	女	総数	男	女
総数	2,455	1,162	1,293	2,861	1,293	1,568	2,370	1,160	1,210	28,572	14,295	14,277
0～4	116	59	57	103	51	52	97	49	48	1,305	665	640
0	14	11	3	17	9	8	24	12	12	259	133	126
1	29	16	13	18	10	8	23	10	13	264	134	130
2	21	5	16	23	16	7	10	5	5	257	130	127
3	31	15	16	19	7	12	19	10	9	267	137	130
4	21	12	9	26	9	17	21	12	9	258	131	127
5～9	109	49	60	135	61	74	105	53	52	1,198	634	564
5	23	7	16	29	18	11	21	15	6	244	126	118
6	19	10	9	26	11	15	19	10	9	244	136	108
7	25	11	14	30	11	19	26	13	13	222	129	93
8	18	9	9	19	9	10	12	5	7	246	121	125
9	24	12	12	31	12	19	27	10	17	242	122	120
10～14	109	61	48	111	56	55	125	57	68	1,090	580	510
10	26	13	13	25	14	11	32	19	13	229	116	113
11	15	9	6	28	14	14	22	11	11	231	120	111
12	25	15	10	16	7	9	28	10	18	212	115	97
13	21	12	9	20	11	9	18	6	12	213	120	93
14	22	12	10	22	10	12	25	11	14	205	109	96
15～19	105	52	53	132	59	73	141	76	65	1,226	658	568
15	19	15	4	39	18	21	33	19	14	215	126	89
16	17	6	11	22	12	10	29	18	11	251	131	120
17	30	12	18	28	10	18	36	22	14	229	112	117
18	19	10	9	19	7	12	21	7	14	233	139	94
19	20	9	11	24	12	12	22	10	12	298	150	148
20～24	138	80	58	144	80	64	148	79	69	1,960	1,035	925
20	25	19	6	28	15	13	30	17	13	320	175	145
21	29	17	12	24	12	12	31	16	15	354	192	162
22	20	11	9	26	14	12	28	13	15	403	215	188
23	38	18	20	36	24	12	32	18	14	405	206	199
24	26	15	11	30	15	15	27	15	12	478	247	231
25～29	164	81	83	188	109	79	133	66	67	2,537	1,324	1,213
25	33	16	17	30	19	11	21	10	11	461	220	241
26	25	11	14	39	26	13	28	15	13	489	261	228
27	38	22	16	35	15	20	31	17	14	508	277	231
28	37	14	23	38	24	14	21	9	12	523	276	247
29	31	18	13	46	25	21	32	15	17	556	290	266
30～34	208	94	114	203	102	101	200	103	97	2,907	1,442	1,465
30	43	18	25	33	17	16	46	25	21	628	303	325
31	43	22	21	53	24	29	36	21	15	580	317	263
32	49	22	27	38	18	20	37	19	18	625	296	329
33	28	14	14	40	23	17	39	17	22	532	252	280
34	45	18	27	39	20	19	42	21	21	542	274	268
35～39	214	100	114	266	128	138	200	109	91	2,699	1,424	1,275
35	47	24	23	45	24	21	40	23	17	595	310	285
36	41	17	24	60	30	30	38	23	15	587	327	260
37	30	11	19	48	21	27	38	20	18	443	244	199
38	53	24	29	55	28	27	37	24	13	545	271	274
39	43	24	19	58	25	33	47	19	28	529	272	257
40～44	194	98	96	208	99	109	199	95	104	1,989	1,019	970
40	46	25	21	38	15	23	39	19	20	432	237	195
41	30	14	16	39	22	17	36	16	20	409	210	199
42	39	18	21	48	23	25	39	19	20	423	196	227
43	34	15	19	44	18	26	44	24	20	370	189	181
44	45	26	19	39	21	18	41	17	24	355	187	168
45～49	167	85	82	172	83	89	187	86	101	1,856	947	909
45	38	16	22	27	12	15	49	20	29	394	210	184
46	35	17	18	32	18	14	42	20	22	347	175	172
47	27	18	9	44	20	24	28	14	14	391	191	200
48	35	18	17	37	17	20	34	15	19	380	188	192
49	32	16	16	32	16	16	34	17	17	344	183	161

町丁・男女・年齢別人口 - 砧地域

平成16年1月1日

年齢	成 城 7 丁 目			成 城 8 丁 目			成 城 9 丁 目			船橋出張所		
	総数	男	女	総数	男	女	総数	男	女	総数	男	女
50～54	170	75	95	178	77	101	166	85	81	2,003	1,046	957
50	31	15	16	35	12	23	31	19	12	357	185	172
51	32	10	22	34	17	17	36	15	21	342	195	147
52	27	11	16	35	14	21	35	17	18	394	210	184
53	33	17	16	38	21	17	34	20	14	435	200	235
54	47	22	25	36	13	23	30	14	16	475	256	219
55～59	153	70	83	162	67	95	157	80	77	1,910	977	933
55	37	16	21	38	17	21	45	23	22	494	258	236
56	37	19	18	37	16	21	46	25	21	505	255	250
57	26	13	13	36	12	24	19	8	11	319	156	163
58	30	13	17	26	13	13	20	12	8	266	136	130
59	23	9	14	25	9	16	27	12	15	326	172	154
60～64	140	67	73	164	73	91	125	56	69	1,679	796	883
60	32	11	21	43	27	16	17	7	10	361	171	190
61	41	20	21	34	14	20	21	11	10	353	159	194
62	23	14	9	29	10	19	33	15	18	336	170	166
63	12	7	5	32	11	21	35	16	19	326	146	180
64	32	15	17	26	11	15	19	7	12	303	150	153
65～69	114	46	68	169	63	106	133	69	64	1,318	616	702
65	29	16	13	24	7	17	26	9	17	258	124	134
66	19	6	13	38	16	22	25	16	9	279	141	138
67	26	9	17	32	11	21	23	13	10	272	113	159
68	19	7	12	47	20	27	35	17	18	267	132	135
69	21	8	13	28	9	19	24	14	10	242	106	136
70～74	128	58	70	178	71	107	107	41	66	1,106	460	646
70	26	10	16	30	13	17	29	12	17	227	91	136
71	25	11	14	25	7	18	19	5	14	255	111	144
72	22	13	9	39	21	18	20	9	11	211	92	119
73	30	13	17	42	16	26	23	8	15	215	89	126
74	25	11	14	42	14	28	16	7	9	198	77	121
75～79	86	39	47	134	55	79	71	25	46	814	325	489
75	24	11	13	30	14	16	13	4	9	174	70	104
76	15	6	9	27	12	15	21	7	14	160	59	101
77	19	10	9	26	8	18	11	8	3	169	66	103
78	19	7	12	27	11	16	11	3	8	176	72	104
79	9	5	4	24	10	14	15	3	12	135	58	77
80～84	82	29	53	112	30	82	44	20	24	527	218	309
80	17	4	13	31	10	21	13	7	6	113	50	63
81	23	6	17	26	8	18	10	5	5	123	57	66
82	19	9	10	25	4	21	8	3	5	118	42	76
83	14	8	6	20	4	16	5	2	3	86	38	48
84	9	2	7	10	4	6	8	3	5	87	31	56
85～89	38	11	27	65	19	46	21	8	13	253	87	166
85	11	2	9	14	6	8	5	4	1	62	27	35
86	7	1	6	15	4	11	2	0	2	62	19	43
87	7	5	2	18	4	14	7	2	5	45	14	31
88	6	1	5	10	3	7	5	1	4	42	15	27
89	7	2	5	8	2	6	2	1	1	42	12	30
90～94	14	5	9	29	6	23	9	3	6	144	33	111
90	2	1	1	8	3	5	3	2	1	43	9	34
91	4	1	3	6	0	6	1	0	1	35	7	28
92	2	1	1	6	1	5	3	1	2	27	9	18
93	3	2	1	4	1	3	1	0	1	19	4	15
94	3	0	3	5	1	4	1	0	1	20	4	16
95～99	5	3	2	7	4	3	1	0	1	38	8	30
95	2	2	0	3	2	1	0	0	0	11	3	8
96	2	1	1	3	2	1	0	0	0	13	3	10
97	0	0	0	1	0	1	1	0	1	5	0	5
98	0	0	0	0	0	0	0	0	0	4	0	4
99	1	0	1	0	0	0	0	0	0	5	2	3
100以上	1	0	1	1	0	1	1	0	1	13	1	12
不詳者	0	0	0	0	0	0	0	0	0	0	0	0

町丁・男女・年齢別人口 - 砧地域

平成16年1月1日

年齢	船橋1丁目			船橋2丁目			船橋3丁目			船橋4丁目		
	総数	男	女	総数	男	女	総数	男	女	総数	男	女
総数	4,802	2,334	2,468	2,022	963	1,059	2,234	1,124	1,110	2,845	1,389	1,456
0～4	137	64	73	121	59	62	123	60	63	133	65	68
0	27	14	13	18	9	9	32	12	20	22	14	8
1	23	11	12	29	17	12	30	16	14	29	10	19
2	28	11	17	19	10	9	23	13	10	31	16	15
3	34	14	20	26	13	13	21	11	10	25	15	10
4	25	14	11	29	10	19	17	8	9	26	10	16
5～9	161	75	86	90	52	38	78	47	31	115	57	58
5	36	19	17	21	14	7	14	12	2	20	7	13
6	35	17	18	19	10	9	16	9	7	23	15	8
7	27	12	15	17	14	3	12	7	5	17	9	8
8	33	15	18	16	8	8	17	5	12	28	12	16
9	30	12	18	17	6	11	19	14	5	27	14	13
10～14	151	90	61	68	33	35	78	44	34	145	79	66
10	33	20	13	14	6	8	17	10	7	29	17	12
11	31	16	15	18	10	8	20	11	9	32	19	13
12	28	20	8	13	6	7	11	4	7	27	16	11
13	29	15	14	6	4	2	18	13	5	32	16	16
14	30	19	11	17	7	10	12	6	6	25	11	14
15～19	178	90	88	96	47	49	91	52	39	130	77	53
15	29	19	10	15	8	7	10	7	3	23	14	9
16	36	16	20	19	9	10	24	14	10	29	14	15
17	38	17	21	16	6	10	18	12	6	25	13	12
18	29	15	14	15	9	6	12	8	4	24	18	6
19	46	23	23	31	15	16	27	11	16	29	18	11
20～24	406	202	204	139	74	65	182	83	99	182	105	77
20	61	31	30	17	7	10	29	12	17	28	21	7
21	76	41	35	21	13	8	34	14	20	37	22	15
22	92	47	45	31	19	12	43	21	22	39	21	18
23	84	40	44	34	14	20	36	17	19	34	16	18
24	93	43	50	36	21	15	40	19	21	44	25	19
25～29	511	260	251	169	72	97	232	113	119	213	120	93
25	108	55	53	24	9	15	39	22	17	44	27	17
26	96	43	53	29	10	19	41	19	22	35	24	11
27	107	55	52	41	23	18	48	23	25	43	24	19
28	94	53	41	41	18	23	57	26	31	37	22	15
29	106	54	52	34	12	22	47	23	24	54	23	31
30～34	450	231	219	211	93	118	274	141	133	242	114	128
30	102	50	52	47	18	29	65	33	32	41	20	21
31	100	56	44	43	24	19	60	34	26	39	21	18
32	89	45	44	39	15	24	51	20	31	63	27	36
33	87	42	45	42	23	19	54	29	25	50	18	32
34	72	38	34	40	13	27	44	25	19	49	28	21
35～39	402	212	190	201	112	89	231	125	106	262	129	133
35	85	36	49	54	32	22	64	29	35	54	29	25
36	85	52	33	40	24	16	53	32	21	54	28	26
37	67	43	24	30	13	17	25	17	8	45	23	22
38	86	40	46	37	21	16	51	23	28	52	17	35
39	79	41	38	40	22	18	38	24	14	57	32	25
40～44	329	150	179	119	63	56	177	89	88	211	107	104
40	63	28	35	26	15	11	45	21	24	50	28	22
41	64	33	31	20	12	8	29	17	12	42	19	23
42	75	25	50	29	13	16	38	18	20	43	22	21
43	66	32	34	20	12	8	42	22	20	34	16	18
44	61	32	29	24	11	13	23	11	12	42	22	20
45～49	298	143	155	109	61	48	140	71	69	204	95	109
45	58	33	25	23	14	9	34	19	15	44	23	21
46	63	32	31	16	7	9	33	15	18	47	21	26
47	65	25	40	28	15	13	28	11	17	51	24	27
48	59	27	32	20	12	8	26	15	11	38	19	19
49	53	26	27	22	13	9	19	11	8	24	8	16

町丁・男女・年齢別人口 - 砧地域

平成16年1月1日

年齢	船橋1丁目			船橋2丁目			船橋3丁目			船橋4丁目		
	総数	男	女	総数	男	女	総数	男	女	総数	男	女
50～54	304	158	146	135	68	67	132	68	64	191	93	98
50	49	27	22	19	12	7	31	13	18	34	21	13
51	60	32	28	19	6	13	18	9	9	43	22	21
52	59	27	32	32	18	14	31	19	12	30	11	19
53	63	32	31	30	11	19	23	10	13	42	20	22
54	73	40	33	35	21	14	29	17	12	42	19	23
55～59	273	135	138	115	62	53	122	75	47	173	92	81
55	77	37	40	28	18	10	35	26	9	46	23	23
56	62	33	29	34	15	19	33	20	13	57	32	25
57	48	23	25	23	13	10	19	9	10	23	14	9
58	36	17	19	16	7	9	15	8	7	25	11	14
59	50	25	25	14	9	5	20	12	8	22	12	10
60～64	299	147	152	81	40	41	90	36	54	163	66	97
60	61	29	32	22	13	9	27	10	17	21	10	11
61	69	33	36	15	5	10	16	9	7	34	16	18
62	55	29	26	16	7	9	17	7	10	44	20	24
63	64	28	36	12	6	6	14	4	10	27	11	16
64	50	28	22	16	9	7	16	6	10	37	9	28
65～69	261	116	145	60	28	32	78	38	40	144	61	83
65	43	20	23	14	5	9	6	3	3	27	12	15
66	61	25	36	7	4	3	19	16	3	27	9	18
67	54	20	34	12	6	6	20	4	16	28	11	17
68	54	32	22	16	10	6	19	9	10	27	12	15
69	49	19	30	11	3	8	14	6	8	35	17	18
70～74	243	102	141	69	31	38	67	27	40	128	49	79
70	51	17	34	12	6	6	14	4	10	32	15	17
71	55	25	30	17	7	10	11	5	6	25	6	19
72	50	24	26	12	5	7	12	7	5	24	7	17
73	42	17	25	12	7	5	16	6	10	22	10	12
74	45	19	26	16	6	10	14	5	9	25	11	14
75～79	171	62	109	64	23	41	65	31	34	105	41	64
75	43	15	28	7	2	5	10	1	9	16	7	9
76	29	11	18	17	6	11	12	7	5	19	7	12
77	36	13	23	14	6	8	9	3	6	28	8	20
78	34	11	23	14	6	8	22	12	10	23	12	11
79	29	12	17	12	3	9	12	8	4	19	7	12
80～84	132	61	71	61	28	33	43	13	30	64	28	36
80	17	8	9	14	8	6	10	4	6	15	8	7
81	35	15	20	16	9	7	9	4	5	15	8	7
82	32	12	20	17	4	13	7	2	5	16	6	10
83	26	12	14	7	4	3	9	2	7	10	4	6
84	22	14	8	7	3	4	8	1	7	8	2	6
85～89	60	28	32	44	9	35	15	6	9	27	9	18
85	13	7	6	10	3	7	3	2	1	8	4	4
86	21	10	11	5	2	3	5	1	4	7	1	6
87	7	2	5	13	3	10	1	0	1	3	2	1
88	5	2	3	7	0	7	3	1	2	6	2	4
89	14	7	7	9	1	8	3	2	1	3	0	3
90～94	30	7	23	43	6	37	15	4	11	11	1	10
90	11	4	7	9	1	8	7	2	5	4	1	3
91	8	1	7	11	1	10	3	0	3	2	0	2
92	4	1	3	12	3	9	1	1	0	1	0	1
93	4	1	3	5	0	5	2	0	2	2	0	2
94	3	0	3	6	1	5	2	1	1	2	0	2
95～99	5	1	4	18	2	16	1	1	0	1	0	1
95	2	0	2	4	0	4	1	1	0	0	0	0
96	1	0	1	7	2	5	0	0	0	1	0	1
97	0	0	0	3	0	3	0	0	0	0	0	0
98	0	0	0	3	0	3	0	0	0	0	0	0
99	2	1	1	1	0	1	0	0	0	0	0	0
100以上	1	0	1	9	0	9	0	0	0	1	1	0
不詳者	0	0	0	0	0	0	0	0	0	0	0	0

町丁・男女・年齢別人口 - 砧地域

平成16年1月1日

年齢	船橋5丁目			船橋6丁目			船橋7丁目			千歳台3丁目		
	総数	男	女	総数	男	女	総数	男	女	総数	男	女
総数	4,045	2,014	2,031	1,976	1,040	936	4,371	2,189	2,182	1,941	1,031	910
0～4	181	92	89	51	28	23	183	99	84	115	61	54
0	36	15	21	13	9	4	34	17	17	25	16	9
1	34	17	17	9	6	3	35	16	19	24	13	11
2	37	25	12	8	3	5	42	21	21	10	4	6
3	39	19	20	12	5	7	32	22	10	27	13	14
4	35	16	19	9	5	4	40	23	17	29	15	14
5～9	160	88	72	47	27	20	179	96	83	119	61	58
5	35	18	17	12	7	5	34	16	18	26	11	15
6	27	18	9	6	4	2	45	30	15	28	15	13
7	34	20	14	10	4	6	33	19	14	18	7	11
8	29	12	17	10	6	4	28	11	17	24	17	7
9	35	20	15	9	6	3	39	20	19	23	11	12
10～14	152	77	75	55	30	25	149	80	69	93	50	43
10	35	18	17	10	5	5	34	15	19	19	10	9
11	30	21	9	9	3	6	27	12	15	22	10	12
12	32	17	15	13	11	2	28	14	14	19	11	8
13	31	11	20	11	4	7	28	21	7	14	9	5
14	24	10	14	12	7	5	32	18	14	19	10	9
15～19	173	87	86	81	49	32	214	115	99	86	53	33
15	27	12	15	12	8	4	41	26	15	19	13	6
16	29	14	15	19	13	6	38	22	16	18	11	7
17	32	16	16	17	5	12	43	22	21	17	10	7
18	38	21	17	17	14	3	40	20	20	16	9	7
19	47	24	23	16	9	7	52	25	27	16	10	6
20～24	241	129	112	136	75	61	254	134	120	167	110	57
20	43	21	22	22	14	8	56	36	20	22	14	8
21	46	22	24	18	11	7	50	26	24	30	20	10
22	53	30	23	26	16	10	34	14	20	37	23	14
23	43	22	21	27	14	13	54	31	23	31	23	8
24	56	34	22	43	20	23	60	27	33	47	30	17
25～29	329	180	149	205	129	76	287	142	145	222	120	102
25	62	26	36	44	25	19	46	17	29	32	14	18
26	63	41	22	35	19	16	60	29	31	58	37	21
27	57	32	25	53	30	23	54	34	20	45	29	16
28	72	39	33	42	30	12	55	27	28	41	15	26
29	75	42	33	31	25	6	72	35	37	46	25	21
30～34	439	224	215	211	111	100	362	172	190	225	111	114
30	99	49	50	49	21	28	67	35	32	58	24	34
31	84	48	36	40	25	15	68	33	35	43	25	18
32	84	42	42	47	24	23	89	44	45	46	23	23
33	84	38	46	32	17	15	63	26	37	41	19	22
34	88	47	41	43	24	19	75	34	41	37	20	17
35～39	403	205	198	158	90	68	367	202	165	205	111	94
35	80	39	41	36	22	14	88	56	32	35	18	17
36	74	42	32	40	26	14	82	39	43	49	27	22
37	80	39	41	25	11	14	59	34	25	39	25	14
38	85	49	36	27	13	14	72	40	32	44	20	24
39	84	36	48	30	18	12	66	33	33	38	21	17
40～44	304	163	141	102	56	46	269	139	130	145	76	69
40	66	43	23	24	12	12	54	31	23	29	17	12
41	64	33	31	17	8	9	62	29	33	33	18	15
42	68	33	35	19	7	12	49	23	26	28	16	12
43	45	28	17	17	9	8	55	24	31	28	11	17
44	61	26	35	25	20	5	49	32	17	27	14	13
45～49	279	155	124	114	57	57	310	149	161	119	61	58
45	68	35	33	29	16	13	62	30	32	21	12	9
46	45	24	21	19	9	10	49	27	22	23	10	13
47	56	36	20	18	12	6	60	25	35	27	15	12
48	58	29	29	26	12	14	71	33	38	25	13	12
49	52	31	21	22	8	14	68	34	34	23	11	12

町丁・男女・年齢別人口 - 砧地域

平成16年1月1日

年齢	船橋5丁目			船橋6丁目			船橋7丁目			千歳台3丁目		
	総数	男	女	総数	男	女	総数	男	女	総数	男	女
50～54	263	131	132	179	89	90	412	214	198	115	70	45
50	52	28	24	28	14	14	73	31	42	18	9	9
51	47	28	19	29	16	13	72	44	28	17	15	2
52	46	24	22	32	15	17	74	41	33	28	17	11
53	57	23	34	45	18	27	89	38	51	24	14	10
54	61	28	33	45	26	19	104	60	44	28	15	13
55～59	224	118	106	190	93	97	413	202	211	96	41	55
55	60	31	29	42	22	20	111	54	57	25	8	17
56	57	26	31	44	23	21	103	51	52	25	11	14
57	40	22	18	30	13	17	65	31	34	16	5	11
58	28	17	11	27	13	14	63	32	31	16	8	8
59	39	22	17	47	22	25	71	34	37	14	9	5
60～64	210	83	127	163	77	86	394	209	185	74	39	35
60	39	18	21	45	22	23	88	42	46	17	9	8
61	45	12	33	29	12	17	80	38	42	20	11	9
62	40	20	20	33	15	18	75	40	35	17	9	8
63	48	17	31	30	13	17	78	43	35	11	7	4
64	38	16	22	26	15	11	73	46	27	9	3	6
65～69	194	97	97	107	55	52	255	110	145	54	23	31
65	33	16	17	29	16	13	64	31	33	7	3	4
66	38	22	16	24	11	13	50	24	26	12	7	5
67	40	19	21	22	13	9	45	16	29	12	4	8
68	42	20	22	17	9	8	47	16	31	13	6	7
69	41	20	21	15	6	9	49	23	26	10	3	7
70～74	194	66	128	70	34	36	171	78	93	41	20	21
70	45	16	29	16	7	9	33	18	15	4	1	3
71	36	13	23	16	9	7	51	21	30	7	5	2
72	30	12	18	14	7	7	29	11	18	14	8	6
73	40	12	28	11	5	6	41	16	25	7	3	4
74	43	13	30	13	6	7	17	12	5	9	3	6
75～79	154	65	89	56	22	34	80	25	55	27	10	17
75	40	17	23	12	5	7	15	5	10	8	4	4
76	29	10	19	9	4	5	18	6	12	8	3	5
77	35	17	18	13	4	9	16	4	12	3	1	2
78	29	11	18	10	4	6	21	6	15	2	0	2
79	21	10	11	12	5	7	10	4	6	6	2	4
80～84	78	29	49	29	13	16	44	16	28	23	9	14
80	25	11	14	6	1	5	7	3	4	6	2	4
81	17	5	12	8	5	3	8	4	4	3	1	2
82	9	2	7	9	3	6	12	5	7	5	2	3
83	12	8	4	4	2	2	6	2	4	3	2	1
84	15	3	12	2	2	0	11	2	9	6	2	4
85～89	40	13	27	17	4	13	20	5	15	12	5	7
85	10	5	5	3	0	3	6	2	4	5	2	3
86	10	2	8	2	1	1	6	0	6	1	1	0
87	4	1	3	7	1	6	4	1	3	1	0	1
88	9	3	6	4	2	2	2	2	0	4	2	2
89	7	2	5	1	0	1	2	0	2	1	0	1
90～94	20	8	12	5	1	4	5	2	3	2	0	2
90	7	0	7	1	0	1	1	0	1	0	0	0
91	3	2	1	1	0	1	2	1	1	1	0	1
92	3	2	1	1	0	1	2	1	1	1	0	1
93	3	2	1	2	1	1	0	0	0	0	0	0
94	4	2	2	0	0	0	0	0	0	0	0	0
95～99	7	4	3	0	0	0	2	0	2	1	0	1
95	2	2	0	0	0	0	1	0	1	0	0	0
96	3	1	2	0	0	0	1	0	1	0	0	0
97	1	0	1	0	0	0	0	0	0	1	0	1
98	0	0	0	0	0	0	0	0	0	0	0	0
99	1	1	0	0	0	0	0	0	0	0	0	0
100以上	0	0	0	0	0	0	1	0	1	0	0	0
不詳者	0	0	0	0	0	0	0	0	0	0	0	0

町丁・男女・年齢別人口 - 砧地域

平成16年1月1日

年齢	千歳台4丁目			千歳台5丁目			千歳台6丁目			喜多見出張所		
	総数	男	女	総数	男	女	総数	男	女	総数	男	女
総数	1,752	887	865	1,679	860	819	905	464	441	28,992	14,786	14,206
0～4	114	69	45	106	48	58	41	20	21	1,629	846	783
0	25	15	10	20	9	11	7	3	4	313	173	140
1	20	13	7	23	12	11	8	3	5	327	171	156
2	28	18	10	21	5	16	10	4	6	344	182	162
3	19	9	10	22	11	11	10	5	5	326	156	170
4	22	14	8	20	11	9	6	5	1	319	164	155
5～9	105	55	50	94	46	48	50	30	20	1,496	752	744
5	20	11	9	18	6	12	8	5	3	348	167	181
6	19	8	11	16	7	9	10	3	7	310	155	155
7	24	17	7	22	12	10	8	8	0	308	156	152
8	29	14	15	24	16	8	8	5	3	273	139	134
9	13	5	8	14	5	9	16	9	7	257	135	122
10～14	86	42	44	67	33	34	46	22	24	1,111	568	543
10	15	8	7	13	2	11	10	5	5	237	121	116
11	20	8	12	13	7	6	9	3	6	236	109	127
12	14	6	8	14	5	9	13	5	8	207	108	99
13	22	12	10	18	12	6	4	3	1	214	111	103
14	15	8	7	9	7	2	10	6	4	217	119	98
15～19	98	51	47	50	26	24	29	11	18	1,229	616	613
15	19	8	11	12	7	5	8	4	4	232	119	113
16	26	13	13	8	3	5	5	2	3	223	99	124
17	13	6	7	9	5	4	1	0	1	249	115	134
18	16	12	4	16	8	8	10	5	5	224	112	112
19	24	12	12	5	3	2	5	0	5	301	171	130
20～24	110	48	62	97	53	44	46	22	24	1,900	1,039	861
20	15	5	10	19	8	11	8	6	2	330	176	154
21	18	9	9	17	11	6	7	3	4	319	162	157
22	23	12	11	16	8	8	9	4	5	430	248	182
23	25	13	12	22	13	9	15	3	12	396	217	179
24	29	9	20	23	13	10	7	6	1	425	236	189
25～29	143	70	73	159	88	71	67	30	37	2,671	1,410	1,261
25	23	11	12	30	13	17	9	1	8	508	254	254
26	32	17	15	29	18	11	11	4	7	482	267	215
27	22	10	12	27	13	14	11	4	7	548	292	256
28	32	15	17	37	21	16	15	10	5	528	292	236
29	34	17	17	36	23	13	21	11	10	605	305	300
30～34	190	95	95	225	110	115	78	40	38	3,255	1,667	1,588
30	32	17	15	45	21	24	23	15	8	615	311	304
31	42	19	23	47	23	24	14	9	5	638	322	316
32	40	20	20	61	29	32	16	7	9	651	332	319
33	36	18	18	30	17	13	13	5	8	704	365	339
34	40	21	19	42	20	22	12	4	8	647	337	310
35～39	204	96	108	183	97	86	83	45	38	2,921	1,594	1,327
35	45	22	23	43	21	22	11	6	5	637	334	303
36	49	22	27	38	23	15	23	12	11	660	372	288
37	26	13	13	37	21	16	10	5	5	502	291	211
38	39	20	19	35	16	19	17	12	5	577	303	274
39	45	19	26	30	16	14	22	10	12	545	294	251
40～44	151	80	71	106	59	47	76	37	39	2,110	1,140	970
40	31	19	12	30	13	17	14	10	4	494	283	211
41	38	19	19	23	14	9	17	8	9	444	234	210
42	35	20	15	24	15	9	15	4	11	369	193	176
43	26	15	11	18	10	8	19	10	9	424	227	197
44	21	7	14	11	7	4	11	5	6	379	203	176
45～49	127	71	56	86	47	39	70	37	33	1,605	893	712
45	25	14	11	21	10	11	9	4	5	331	185	146
46	23	13	10	16	9	7	13	8	5	345	191	154
47	29	16	13	17	6	11	12	6	6	316	172	144
48	21	8	13	19	12	7	17	8	9	304	168	136
49	29	20	9	13	10	3	19	11	8	309	177	132

町丁・男女・年齢別人口 - 砧地域

平成16年1月1日

年齢	千歳台4丁目			千歳台5丁目			千歳台6丁目			喜多見出張所		
	総数	男	女	総数	男	女	総数	男	女	総数	男	女
50～54	111	63	48	97	52	45	64	40	24	1,780	904	876
50	25	17	8	20	10	10	8	3	5	271	134	137
51	13	7	6	12	6	6	12	10	2	361	193	168
52	25	15	10	21	13	8	16	10	6	321	170	151
53	29	17	12	21	12	9	12	5	7	366	176	190
54	19	7	12	23	11	12	16	12	4	461	231	230
55～59	112	54	58	113	59	54	79	46	33	1,789	898	891
55	20	12	8	32	19	13	18	8	10	416	208	208
56	35	15	20	25	10	15	30	19	11	488	260	228
57	16	6	10	27	13	14	12	7	5	287	147	140
58	20	11	9	12	7	5	8	5	3	259	119	140
59	21	10	11	17	10	7	11	7	4	339	164	175
60～64	70	30	40	91	45	46	44	24	20	1,613	750	863
60	15	5	10	18	7	11	8	6	2	346	162	184
61	18	7	11	20	10	10	7	6	1	319	165	154
62	10	6	4	21	11	10	8	6	2	330	142	188
63	12	5	7	18	9	9	12	3	9	331	150	181
64	15	7	8	14	8	6	9	3	6	287	131	156
65～69	63	32	31	61	32	29	41	24	17	1,346	665	681
65	11	6	5	18	8	10	6	4	2	267	149	118
66	15	10	5	16	9	7	10	4	6	287	143	144
67	20	10	10	10	6	4	9	4	5	265	131	134
68	12	5	7	12	7	5	8	6	2	288	136	152
69	5	1	4	5	2	3	8	6	2	239	106	133
70～74	33	15	18	48	20	28	42	18	24	998	477	521
70	5	2	3	9	3	6	6	2	4	248	124	124
71	9	5	4	13	8	5	15	7	8	213	98	115
72	11	4	7	7	2	5	8	5	3	200	90	110
73	5	3	2	12	6	6	7	4	3	170	84	86
74	3	1	2	7	1	6	6	0	6	167	81	86
75～79	20	10	10	46	25	21	26	11	15	702	297	405
75	2	1	1	15	9	6	6	4	2	159	70	89
76	3	0	3	11	4	7	5	1	4	141	57	84
77	5	4	1	6	4	2	4	2	2	142	59	83
78	8	4	4	6	2	4	7	4	3	146	57	89
79	2	1	1	8	6	2	4	0	4	114	54	60
80～84	9	5	4	30	11	19	14	5	9	444	149	295
80	4	3	1	5	1	4	4	1	3	103	34	69
81	0	0	0	7	4	3	5	2	3	99	35	64
82	4	2	2	6	3	3	1	1	0	89	23	66
83	0	0	0	7	2	5	2	0	2	81	29	52
84	1	0	1	5	1	4	2	1	1	72	28	44
85～89	3	1	2	12	6	6	3	1	2	245	81	164
85	0	0	0	4	2	2	0	0	0	61	19	42
86	1	0	1	3	1	2	1	0	1	57	16	41
87	1	1	0	3	2	1	1	1	0	42	17	25
88	0	0	0	1	1	0	1	0	1	34	11	23
89	1	0	1	1	0	1	0	0	0	51	18	33
90～94	3	0	3	7	3	4	3	1	2	106	31	75
90	1	0	1	2	1	1	0	0	0	26	7	19
91	1	0	1	2	2	0	1	0	1	36	12	24
92	0	0	0	1	0	1	1	1	0	19	4	15
93	0	0	0	1	0	1	0	0	0	16	4	12
94	1	0	1	1	0	1	1	0	1	9	4	5
95～99	0	0	0	1	0	1	2	0	2	34	7	27
95	0	0	0	1	0	1	0	0	0	12	1	11
96	0	0	0	0	0	0	0	0	0	13	3	10
97	0	0	0	0	0	0	0	0	0	4	2	2
98	0	0	0	0	0	0	1	0	1	4	1	3
99	0	0	0	0	0	0	1	0	1	1	0	1
100以上	0	0	0	0	0	0	1	0	1	8	2	6
不詳者	0	0	0	0	0	0	0	0	0	0	0	0

町丁・男女・年齢別人口 - 砧地域

平成16年1月1日

年齢	喜多見1丁目			喜多見2丁目			喜多見3丁目			喜多見4丁目		
	総数	男	女	総数	男	女	総数	男	女	総数	男	女
総数	1,546	801	745	1,742	807	935	971	509	462	2,339	1,249	1,090
0～4	120	68	52	37	22	15	26	16	10	147	76	71
0	16	14	2	4	0	4	8	5	3	21	19	2
1	29	19	10	6	3	3	3	2	1	41	20	21
2	19	8	11	9	6	3	6	5	1	32	17	15
3	31	18	13	5	4	1	5	3	2	31	11	20
4	25	9	16	13	9	4	4	1	3	22	9	13
5～9	140	66	74	58	30	28	38	17	21	94	55	39
5	37	15	22	13	8	5	7	1	6	19	12	7
6	31	12	19	11	5	6	4	2	2	21	9	12
7	27	15	12	14	9	5	8	5	3	17	11	6
8	24	12	12	11	3	8	8	6	2	19	14	5
9	21	12	9	9	5	4	11	3	8	18	9	9
10～14	79	40	39	57	26	31	38	19	19	80	49	31
10	25	10	15	12	7	5	11	3	8	12	3	9
11	16	8	8	13	4	9	9	5	4	19	14	5
12	12	10	2	10	4	6	8	4	4	15	12	3
13	16	8	8	11	5	6	5	4	1	16	7	9
14	10	4	6	11	6	5	5	3	2	18	13	5
15～19	63	28	35	89	50	39	56	27	29	89	39	50
15	6	0	6	16	9	7	13	7	6	16	6	10
16	14	4	10	13	7	6	12	4	8	17	7	10
17	15	7	8	20	10	10	11	6	5	17	6	11
18	10	6	4	19	11	8	6	2	4	18	10	8
19	18	11	7	21	13	8	14	8	6	21	10	11
20～24	80	44	36	100	47	53	72	53	19	161	92	69
20	15	10	5	23	9	14	7	6	1	18	8	10
21	12	5	7	15	8	7	17	14	3	29	15	14
22	18	10	8	26	11	15	15	11	4	39	24	15
23	21	12	9	9	5	4	21	14	7	33	24	9
24	14	7	7	27	14	13	12	8	4	42	21	21
25～29	105	53	52	129	59	70	100	59	41	246	133	113
25	25	13	12	26	12	14	17	12	5	48	25	23
26	18	10	8	18	6	12	20	14	6	49	26	23
27	18	11	7	28	11	17	24	15	9	41	27	14
28	21	10	11	25	14	11	18	8	10	54	27	27
29	23	9	14	32	16	16	21	10	11	54	28	26
30～34	175	93	82	100	53	47	95	46	49	259	136	123
30	19	10	9	23	13	10	25	12	13	54	26	28
31	23	12	11	19	9	10	23	9	14	53	29	24
32	45	21	24	20	9	11	16	7	9	62	37	25
33	48	26	22	19	10	9	12	8	4	50	20	30
34	40	24	16	19	12	7	19	10	9	40	24	16
35～39	190	96	94	95	44	51	68	38	30	261	160	101
35	34	18	16	24	13	11	17	11	6	51	26	25
36	45	23	22	18	8	10	17	10	7	53	34	19
37	31	14	17	19	10	9	18	10	8	53	38	15
38	42	24	18	18	8	10	12	5	7	49	31	18
39	38	17	21	16	5	11	4	2	2	55	31	24
40～44	128	74	54	75	35	40	67	39	28	148	86	62
40	33	16	17	17	11	6	12	6	6	34	20	14
41	27	16	11	15	5	10	15	10	5	27	15	12
42	21	15	6	16	7	9	12	8	4	31	18	13
43	26	13	13	10	3	7	12	6	6	33	21	12
44	21	14	7	17	9	8	16	9	7	23	12	11
45～49	64	38	26	87	46	41	70	37	33	106	54	52
45	17	11	6	19	8	11	15	8	7	11	4	7
46	10	4	6	21	11	10	14	8	6	22	11	11
47	18	12	6	13	7	6	9	6	3	22	14	8
48	13	8	5	12	7	5	16	9	7	27	13	14
49	6	3	3	22	13	9	16	6	10	24	12	12

町丁・男女・年齢別人口 - 砧地域

平成16年1月1日

年齢	喜多見1丁目			喜多見2丁目			喜多見3丁目			喜多見4丁目		
	総数	男	女	総数	男	女	総数	男	女	総数	男	女
50～54	95	54	41	161	64	97	57	30	27	150	79	71
50	17	10	7	17	10	7	12	6	6	23	11	12
51	16	8	8	31	15	16	13	10	3	30	16	14
52	19	12	7	30	12	18	6	2	4	29	21	8
53	20	12	8	31	8	23	10	3	7	32	12	20
54	23	12	11	52	19	33	16	9	7	36	19	17
55～59	88	45	43	191	73	118	71	32	39	167	85	82
55	25	12	13	42	14	28	15	8	7	32	17	15
56	26	11	15	45	22	23	26	12	14	50	25	25
57	14	11	3	44	18	26	9	4	5	25	14	11
58	9	4	5	22	6	16	12	4	8	29	12	17
59	14	7	7	38	13	25	9	4	5	31	17	14
60～64	79	33	46	220	105	115	55	23	32	125	62	63
60	15	7	8	43	22	21	10	4	6	29	12	17
61	6	3	3	48	24	24	10	5	5	23	13	10
62	22	6	16	46	22	24	12	6	6	27	10	17
63	20	10	10	47	20	27	13	4	9	24	17	7
64	16	7	9	36	17	19	10	4	6	22	10	12
65～69	53	31	22	156	71	85	47	27	20	116	63	53
65	10	7	3	18	8	10	8	5	3	18	12	6
66	14	7	7	36	20	16	13	8	5	25	17	8
67	6	2	4	33	14	19	8	5	3	29	15	14
68	8	6	2	37	17	20	11	6	5	26	10	16
69	15	9	6	32	12	20	7	3	4	18	9	9
70～74	32	18	14	101	55	46	43	16	27	74	38	36
70	12	7	5	26	15	11	10	2	8	17	10	7
71	6	3	3	25	10	15	5	1	4	13	4	9
72	4	2	2	21	11	10	6	2	4	17	9	8
73	7	4	3	16	12	4	10	4	6	16	9	7
74	3	2	1	13	7	6	12	7	5	11	6	5
75～79	29	10	19	40	16	24	36	20	16	49	19	30
75	5	2	3	11	4	7	8	4	4	7	3	4
76	7	1	6	7	2	5	6	3	3	15	6	9
77	4	2	2	10	4	6	6	5	1	11	3	8
78	7	3	4	5	3	2	11	5	6	11	2	9
79	6	2	4	7	3	4	5	3	2	5	5	0
80～84	13	5	8	22	5	17	15	3	12	44	13	31
80	4	2	2	4	1	3	4	0	4	9	3	6
81	3	1	2	4	0	4	3	1	2	14	2	12
82	2	0	2	5	2	3	4	1	3	7	1	6
83	4	2	2	6	2	4	1	0	1	6	2	4
84	0	0	0	3	0	3	3	1	2	8	5	3
85～89	7	1	6	17	5	12	11	6	5	13	7	6
85	2	0	2	3	1	2	4	2	2	2	1	1
86	0	0	0	7	3	4	1	1	0	6	3	3
87	0	0	0	4	0	4	1	0	1	0	0	0
88	4	1	3	2	0	2	4	2	2	2	2	0
89	1	0	1	1	1	0	1	1	0	3	1	2
90～94	4	2	2	7	1	6	3	1	2	6	1	5
90	4	2	2	1	0	1	0	0	0	2	1	1
91	0	0	0	3	1	2	3	1	2	0	0	0
92	0	0	0	0	0	0	0	0	0	1	0	1
93	0	0	0	1	0	1	0	0	0	2	0	2
94	0	0	0	2	0	2	0	0	0	1	0	1
95～99	2	2	0	0	0	0	1	0	1	4	2	2
95	0	0	0	0	0	0	0	0	0	1	0	1
96	1	1	0	0	0	0	0	0	0	2	1	1
97	1	1	0	0	0	0	0	0	0	1	1	0
98	0	0	0	0	0	0	1	0	1	0	0	0
99	0	0	0	0	0	0	0	0	0	0	0	0
100以上	0	0	0	0	0	0	2	0	2	0	0	0
不詳者	0	0	0	0	0	0	0	0	0	0	0	0

町丁・男女・年齢別人口 - 砧地域

平成16年1月1日

年齢	喜多見5丁目			喜多見6丁目			喜多見7丁目			喜多見8丁目		
	総数	男	女	総数	男	女	総数	男	女	総数	男	女
総数	1,693	879	814	1,803	907	896	3,070	1,614	1,456	2,076	987	1,089
0～4	92	49	43	94	51	43	169	89	80	93	48	45
0	27	16	11	19	12	7	38	22	16	19	13	6
1	16	7	9	19	11	8	32	18	14	19	7	12
2	20	13	7	20	10	10	37	18	19	23	11	12
3	15	6	9	23	10	13	30	18	12	21	11	10
4	14	7	7	13	8	5	32	13	19	11	6	5
5～9	74	28	46	103	57	46	139	81	58	78	37	41
5	18	5	13	21	8	13	36	22	14	14	6	8
6	15	6	9	23	16	7	24	12	12	19	9	10
7	10	5	5	22	12	10	30	15	15	17	11	6
8	15	6	9	20	10	10	25	18	7	16	6	10
9	16	6	10	17	11	6	24	14	10	12	5	7
10～14	66	30	36	72	35	37	102	51	51	53	30	23
10	13	8	5	7	5	2	31	18	13	16	8	8
11	14	4	10	20	12	8	18	10	8	9	5	4
12	11	5	6	12	5	7	15	5	10	6	2	4
13	14	5	9	11	5	6	21	9	12	10	6	4
14	14	8	6	22	8	14	17	9	8	12	9	3
15～19	66	30	36	81	40	41	122	70	52	89	48	41
15	14	6	8	13	7	6	25	16	9	13	8	5
16	13	5	8	15	6	9	19	10	9	18	12	6
17	13	7	6	11	5	6	29	15	14	19	7	12
18	16	10	6	14	6	8	15	9	6	20	11	9
19	10	2	8	28	16	12	34	20	14	19	10	9
20～24	112	70	42	134	74	60	218	130	88	189	71	118
20	22	15	7	30	17	13	40	24	16	32	7	25
21	15	8	7	21	12	9	34	16	18	20	7	13
22	27	16	11	32	20	12	52	36	16	37	14	23
23	17	9	8	21	6	15	51	33	18	50	22	28
24	31	22	9	30	19	11	41	21	20	50	21	29
25～29	195	107	88	173	90	83	301	163	138	223	103	120
25	46	25	21	34	14	20	57	30	27	38	10	28
26	30	19	11	33	17	16	56	30	26	49	31	18
27	52	30	22	36	17	19	63	34	29	48	19	29
28	31	15	16	35	22	13	56	30	26	45	24	21
29	36	18	18	35	20	15	69	39	30	43	19	24
30～34	199	109	90	195	90	105	409	214	195	256	120	136
30	38	17	21	37	19	18	77	42	35	48	25	23
31	43	29	14	31	11	20	94	43	51	66	28	38
32	32	16	16	46	20	26	86	45	41	52	30	22
33	39	18	21	43	20	23	69	41	28	56	24	32
34	47	29	18	38	20	18	83	43	40	34	13	21
35～39	138	72	66	161	87	74	308	181	127	213	104	109
35	43	24	19	32	18	14	72	43	29	46	19	27
36	25	11	14	41	26	15	64	37	27	53	31	22
37	23	13	10	19	9	10	52	31	21	37	20	17
38	25	12	13	39	21	18	65	40	25	39	17	22
39	22	12	10	30	13	17	55	30	25	38	17	21
40～44	123	67	56	154	81	73	210	110	100	172	84	88
40	30	18	12	38	16	22	43	25	18	33	18	15
41	24	12	12	28	21	7	61	31	30	30	14	16
42	20	7	13	29	15	14	32	15	17	40	21	19
43	21	14	7	33	15	18	38	21	17	44	19	25
44	28	16	12	26	14	12	36	18	18	25	12	13
45～49	98	53	45	102	60	42	154	84	70	121	67	54
45	13	7	6	20	11	9	30	15	15	25	15	10
46	28	16	12	23	14	9	30	14	16	24	11	13
47	25	13	12	21	13	8	36	18	18	17	8	9
48	14	9	5	16	9	7	33	20	13	30	19	11
49	18	8	10	22	13	9	25	17	8	25	14	11

町丁・男女・年齢別人口 - 砧地域

平成16年1月1日

年齢	喜多見5丁目			喜多見6丁目			喜多見7丁目			喜多見8丁目		
	総数	男	女	総数	男	女	総数	男	女	総数	男	女
50～54	106	53	53	114	55	59	178	95	83	133	69	64
50	10	4	6	19	8	11	22	14	8	26	15	11
51	25	10	15	25	13	12	38	22	16	31	18	13
52	29	18	11	20	9	11	31	18	13	19	7	12
53	22	9	13	20	11	9	44	22	22	33	16	17
54	20	12	8	30	14	16	43	19	24	24	13	11
55～59	98	52	46	113	55	58	172	91	81	114	56	58
55	28	14	14	27	13	14	41	21	20	30	12	18
56	23	15	8	25	12	13	46	29	17	28	15	13
57	15	6	9	15	7	8	29	13	16	22	11	11
58	13	8	5	19	8	11	25	12	13	18	9	9
59	19	9	10	27	15	12	31	16	15	16	9	7
60～64	97	53	44	93	40	53	142	59	83	96	39	57
60	17	12	5	22	8	14	34	11	23	26	12	14
61	26	17	9	16	7	9	26	12	14	18	8	10
62	15	9	6	18	4	14	27	13	14	23	7	16
63	17	4	13	20	12	8	33	15	18	19	8	11
64	22	11	11	17	9	8	22	8	14	10	4	6
65～69	71	41	30	66	35	31	132	67	65	83	40	43
65	16	10	6	16	8	8	29	19	10	20	13	7
66	15	6	9	11	4	7	25	14	11	10	3	7
67	9	8	1	10	6	4	26	13	13	15	9	6
68	22	13	9	15	8	7	30	14	16	17	7	10
69	9	4	5	14	9	5	22	7	15	21	8	13
70～74	55	25	30	60	23	37	108	53	55	62	29	33
70	13	5	8	19	8	11	22	12	10	16	7	9
71	10	5	5	7	0	7	26	16	10	9	4	5
72	15	7	8	15	4	11	16	6	10	17	6	11
73	5	3	2	7	5	2	23	9	14	13	9	4
74	12	5	7	12	6	6	21	10	11	7	3	4
75～79	49	18	31	45	21	24	88	39	49	46	21	25
75	11	4	7	14	8	6	26	17	9	10	5	5
76	11	4	7	8	2	6	14	5	9	7	2	5
77	10	4	6	8	5	3	17	7	10	9	4	5
78	6	1	5	8	2	6	11	4	7	11	6	5
79	11	5	6	7	4	3	20	6	14	9	4	5
80～84	37	15	22	20	7	13	50	16	34	31	13	18
80	13	2	11	2	1	1	7	2	5	6	3	3
81	5	3	2	5	2	3	14	5	9	9	3	6
82	6	1	5	7	2	5	8	2	6	5	3	2
83	10	6	4	3	1	2	7	3	4	9	3	6
84	3	3	0	3	1	2	14	4	10	2	1	1
85～89	9	3	6	13	5	8	38	14	24	15	7	8
85	4	1	3	3	1	2	6	1	5	4	3	1
86	1	0	1	6	3	3	7	2	5	4	0	4
87	2	1	1	3	1	2	8	5	3	4	2	2
88	0	0	0	0	0	0	7	2	5	1	1	0
89	2	1	1	1	0	1	10	4	6	2	1	1
90～94	7	4	3	6	1	5	24	6	18	6	1	5
90	0	0	0	2	0	2	5	1	4	1	0	1
91	2	1	1	2	0	2	9	5	4	3	1	2
92	1	0	1	1	1	0	6	0	6	0	0	0
93	2	1	1	1	0	1	4	0	4	1	0	1
94	2	2	0	0	0	0	0	0	0	1	0	1
95～99	0	0	0	4	0	4	6	1	5	2	0	2
95	0	0	0	3	0	3	1	0	1	1	0	1
96	0	0	0	1	0	1	1	0	1	1	0	1
97	0	0	0	0	0	0	2	0	2	0	0	0
98	0	0	0	0	0	0	2	1	1	0	0	0
99	0	0	0	0	0	0	0	0	0	0	0	0
100以上	1	0	1	0	0	0	0	0	0	1	0	1
不詳者	0	0	0	0	0	0	0	0	0	0	0	0

町丁・男女・年齢別人口 - 砧地域

平成16年1月1日

年齢	喜多見9丁目			宇奈根1丁目			宇奈根2丁目			宇奈根3丁目		
	総数	男	女	総数	男	女	総数	男	女	総数	男	女
総数	2,740	1,313	1,427	1,857	997	860	1,809	938	871	1,012	516	496
0～4	188	103	85	82	39	43	142	70	72	77	35	42
0	36	23	13	15	3	12	33	11	22	15	7	8
1	37	17	20	15	9	6	25	14	11	15	4	11
2	33	16	17	17	6	11	31	19	12	21	11	10
3	38	20	18	18	7	11	26	12	14	16	8	8
4	44	27	17	17	14	3	27	14	13	10	5	5
5～9	176	78	98	74	46	28	120	68	52	60	27	33
5	43	19	24	18	9	9	28	14	14	12	6	6
6	36	20	16	17	10	7	25	16	9	15	4	11
7	31	11	20	16	9	7	25	16	9	14	7	7
8	37	14	23	11	10	1	20	9	11	10	5	5
9	29	14	15	12	8	4	22	13	9	9	5	4
10～14	96	45	51	73	39	34	84	39	45	44	19	25
10	15	9	6	17	8	9	17	6	11	11	6	5
11	23	9	14	15	6	9	16	5	11	12	3	9
12	21	11	10	11	7	4	18	9	9	8	3	5
13	18	9	9	18	11	7	12	7	5	9	5	4
14	19	7	12	12	7	5	21	12	9	4	2	2
15～19	102	44	58	64	31	33	85	45	40	43	25	18
15	17	7	10	13	3	10	24	16	8	12	5	7
16	16	5	11	10	6	4	11	4	7	7	4	3
17	18	8	10	12	4	8	19	5	14	8	7	1
18	21	7	14	12	6	6	15	9	6	6	2	4
19	30	17	13	17	12	5	16	11	5	10	7	3
20～24	197	101	96	137	98	39	98	50	48	58	32	26
20	33	19	14	15	13	2	22	11	11	9	5	4
21	35	17	18	27	16	11	20	11	9	12	6	6
22	43	19	24	37	30	7	11	9	2	15	6	9
23	49	24	25	25	15	10	25	9	16	9	7	2
24	37	22	15	33	24	9	20	10	10	13	8	5
25～29	256	124	132	142	82	60	153	79	74	87	41	46
25	52	29	23	21	13	8	27	13	14	18	7	11
26	35	17	18	36	19	17	34	17	17	11	5	6
27	49	21	28	21	12	9	28	17	11	23	8	15
28	51	27	24	32	19	13	27	15	12	18	10	8
29	69	30	39	32	19	13	37	17	20	17	11	6
30～34	324	148	176	165	92	73	198	101	97	125	67	58
30	60	21	39	31	16	15	30	13	17	20	12	8
31	48	22	26	29	16	13	39	20	19	28	14	14
32	62	32	30	36	17	19	50	28	22	17	7	10
33	74	36	38	47	30	17	44	21	23	33	19	14
34	80	37	43	22	13	9	35	19	16	27	15	12
35～39	318	172	146	168	96	72	191	105	86	103	52	51
35	65	32	33	37	25	12	35	20	15	25	7	18
36	82	47	35	38	16	22	48	24	24	26	19	7
37	59	32	27	22	16	6	30	14	16	16	8	8
38	58	31	27	28	16	12	47	25	22	15	9	6
39	54	30	24	43	23	20	31	22	9	21	9	12
40～44	200	109	91	121	64	57	136	81	55	67	40	27
40	43	24	19	32	20	12	35	22	13	17	12	5
41	50	26	24	21	10	11	34	22	12	9	4	5
42	32	22	10	24	9	15	20	10	10	15	9	6
43	43	19	24	23	11	12	25	18	7	10	5	5
44	32	18	14	21	14	7	22	9	13	16	10	6
45～49	148	76	72	95	57	38	110	64	46	54	32	22
45	38	20	18	24	15	9	19	14	5	9	4	5
46	34	21	13	11	6	5	26	16	10	12	8	4
47	27	12	15	17	7	10	23	13	10	17	9	8
48	19	7	12	21	12	9	23	11	12	11	8	3
49	30	16	14	22	17	5	19	10	9	5	3	2

町丁・男女・年齢別人口 - 砧地域

平成16年1月1日

年齢	喜多見9丁目			宇奈根1丁目			宇奈根2丁目			宇奈根3丁目		
	総数	男	女	総数	男	女	総数	男	女	総数	男	女
50～54	124	59	65	122	59	63	114	58	56	58	28	30
50	21	9	12	14	7	7	23	9	14	7	2	5
51	22	15	7	30	11	19	22	13	9	10	2	8
52	22	8	14	18	7	11	19	12	7	10	6	4
53	18	7	11	26	14	12	20	8	12	13	8	5
54	41	20	21	34	20	14	30	16	14	18	10	8
55～59	148	65	83	134	72	62	102	61	41	60	35	25
55	31	13	18	36	19	17	22	15	7	11	5	6
56	40	20	20	30	19	11	32	17	15	18	9	9
57	20	9	11	18	11	7	17	11	6	7	5	2
58	23	9	14	25	12	13	12	6	6	12	9	3
59	34	14	20	25	11	14	19	12	7	12	7	5
60～64	110	51	59	144	68	76	69	28	41	47	23	24
60	28	14	14	33	17	16	19	7	12	5	2	3
61	19	10	9	33	15	18	15	7	8	14	8	6
62	21	9	12	33	16	17	10	4	6	9	4	5
63	25	7	18	18	7	11	11	4	7	11	6	5
64	17	11	6	27	13	14	14	6	8	8	3	5
65～69	121	59	62	117	56	61	67	30	37	39	19	20
65	22	14	8	26	11	15	14	7	7	3	1	2
66	30	15	15	21	10	11	15	4	11	7	4	3
67	24	13	11	31	15	16	16	10	6	10	7	3
68	21	9	12	22	12	10	13	5	8	9	4	5
69	24	8	16	17	8	9	9	4	5	10	3	7
70～74	91	31	60	97	47	50	53	27	26	45	24	21
70	19	7	12	21	12	9	10	6	4	15	8	7
71	19	7	12	24	12	12	12	7	5	6	1	5
72	22	9	13	16	8	8	15	6	9	10	7	3
73	16	5	11	13	5	8	9	4	5	5	2	3
74	15	3	12	23	10	13	7	4	3	9	6	3
75～79	62	25	37	62	32	30	43	15	28	19	11	8
75	9	4	5	12	5	7	8	5	3	6	2	4
76	11	7	4	14	7	7	7	3	4	3	1	2
77	10	3	7	14	8	6	17	3	14	2	2	0
78	16	6	10	15	7	8	9	3	6	4	3	1
79	16	5	11	7	5	2	2	1	1	4	3	1
80～84	41	14	27	36	8	28	30	11	19	14	4	10
80	10	4	6	10	2	8	8	4	4	4	2	2
81	8	4	4	4	0	4	5	2	3	4	1	3
82	5	1	4	10	3	7	7	1	6	2	0	2
83	8	2	6	5	0	5	3	0	3	1	0	1
84	10	3	7	7	3	4	7	4	3	3	1	2
85～89	23	6	17	12	7	5	12	6	6	10	2	8
85	7	1	6	3	2	1	5	4	1	4	0	4
86	4	0	4	2	2	0	1	0	1	2	0	2
87	6	3	3	2	2	0	2	1	1	0	0	0
88	3	1	2	0	0	0	2	1	1	0	0	0
89	3	1	2	5	1	4	2	0	2	4	2	2
90～94	11	3	8	10	3	7	2	0	2	1	0	1
90	5	2	3	2	0	2	1	0	1	0	0	0
91	3	0	3	3	1	2	0	0	0	1	0	1
92	2	0	2	3	1	2	0	0	0	0	0	0
93	0	0	0	1	0	1	0	0	0	0	0	0
94	1	1	0	1	1	0	1	0	1	0	0	0
95～99	2	0	2	2	1	1	0	0	0	1	0	1
95	0	0	0	1	0	1	0	0	0	1	0	1
96	1	0	1	1	1	0	0	0	0	0	0	0
97	0	0	0	0	0	0	0	0	0	0	0	0
98	1	0	1	0	0	0	0	0	0	0	0	0
99	0	0	0	0	0	0	0	0	0	0	0	0
100以上	2	0	2	0	0	0	0	0	0	0	0	0
不詳者	0	0	0	0	0	0	0	0	0	0	0	0

町丁・男女・年齢別人口 - 砧地域

平成16年1月1日

年齢	鎌田1丁目			鎌田2丁目			鎌田3丁目			鎌田4丁目		
	総数	男	女	総数	男	女	総数	男	女	総数	男	女
総数	943	479	464	2,248	1,164	1,084	2,118	1,084	1,034	1,025	542	483
0～4	30	16	14	119	58	61	161	81	80	52	25	27
0	5	3	2	18	10	8	31	12	19	8	3	5
1	3	2	1	21	12	9	37	21	16	9	5	4
2	8	4	4	24	12	12	30	17	13	14	9	5
3	6	4	2	29	11	18	24	12	12	8	1	7
4	8	3	5	27	13	14	39	19	20	13	7	6
5～9	41	16	25	128	63	65	113	49	64	60	34	26
5	13	8	5	33	17	16	24	12	12	12	5	7
6	9	1	8	21	13	8	29	13	16	10	7	3
7	8	2	6	30	14	16	28	8	20	11	6	5
8	9	5	4	18	8	10	14	6	8	16	7	9
9	2	0	2	26	11	15	18	10	8	11	9	2
10～14	31	18	13	100	55	45	92	47	45	44	26	18
10	3	1	2	20	11	9	20	13	7	7	5	2
11	6	4	2	18	6	12	17	7	10	11	7	4
12	3	1	2	27	17	10	20	11	9	10	2	8
13	10	7	3	15	8	7	20	10	10	8	5	3
14	9	5	4	20	13	7	15	6	9	8	7	1
15～19	35	12	23	121	59	62	73	36	37	51	32	19
15	8	5	3	22	11	11	8	4	4	12	9	3
16	7	0	7	23	12	11	21	9	12	7	4	3
17	6	4	2	29	12	17	12	7	5	10	5	5
18	10	3	7	19	8	11	14	7	7	9	5	4
19	4	0	4	28	16	12	18	9	9	13	9	4
20～24	60	26	34	139	78	61	86	43	43	59	30	29
20	15	6	9	24	16	8	16	6	10	9	4	5
21	14	5	9	22	11	11	15	7	8	11	4	7
22	12	7	5	34	19	15	20	11	9	12	5	7
23	9	4	5	30	19	11	14	7	7	12	7	5
24	10	4	6	29	13	16	21	12	9	15	10	5
25～29	89	54	35	160	95	65	212	116	96	100	52	48
25	17	8	9	29	18	11	25	10	15	28	15	13
26	16	11	5	31	22	9	33	19	14	13	4	9
27	18	12	6	37	19	18	48	28	20	14	11	3
28	16	13	3	31	18	13	45	25	20	23	15	8
29	22	10	12	32	18	14	61	34	27	22	7	15
30～34	95	56	39	224	111	113	321	171	150	115	60	55
30	20	16	4	37	19	18	63	33	30	33	17	16
31	16	8	8	45	26	19	62	39	23	19	7	12
32	17	9	8	46	19	27	49	26	23	15	9	6
33	19	14	5	53	23	30	75	40	35	23	15	8
34	23	9	14	43	24	19	72	33	39	25	12	13
35～39	75	43	32	233	121	112	300	173	127	99	50	49
35	11	6	5	49	24	25	74	35	39	22	13	9
36	16	9	7	52	28	24	64	41	23	18	8	10
37	17	10	7	37	20	17	53	37	16	16	9	7
38	14	8	6	49	20	29	57	26	31	20	10	10
39	17	10	7	46	29	17	52	34	18	23	10	13
40～44	73	41	32	201	100	101	178	100	78	57	29	28
40	24	13	11	38	22	16	52	31	21	13	9	4
41	17	8	9	42	20	22	35	18	17	9	2	7
42	10	7	3	35	14	21	23	13	10	9	3	6
43	9	5	4	45	24	21	35	22	13	17	11	6
44	13	8	5	41	20	21	33	16	17	9	4	5
45～49	49	25	24	162	95	67	125	66	59	60	39	21
45	10	3	7	34	21	13	33	20	13	14	9	5
46	13	8	5	32	20	12	36	17	19	9	6	3
47	9	5	4	27	16	11	20	9	11	15	10	5
48	9	3	6	33	18	15	18	11	7	9	4	5
49	8	6	2	36	20	16	18	9	9	13	10	3

町丁・男女・年齢別人口 - 砧地域

平成16年1月1日

年齢	鎌田1丁目			鎌田2丁目			鎌田3丁目			鎌田4丁目		
	総数	男	女	総数	男	女	総数	男	女	総数	男	女
50～54	68	35	33	122	66	56	103	55	48	75	45	30
50	13	5	8	18	9	9	12	6	6	17	9	8
51	9	5	4	23	14	9	19	10	9	17	11	6
52	17	8	9	19	12	7	17	9	8	16	9	7
53	14	11	3	26	12	14	26	16	10	11	7	4
54	15	6	9	36	19	17	29	14	15	14	9	5
55～59	56	28	28	137	74	63	83	44	39	55	30	25
55	13	8	5	31	17	14	23	13	10	9	7	2
56	11	6	5	43	26	17	25	13	12	20	9	11
57	13	8	5	21	11	10	10	4	6	8	4	4
58	9	3	6	14	8	6	10	5	5	7	4	3
59	10	3	7	28	12	16	15	9	6	11	6	5
60～64	67	33	34	145	73	72	66	34	32	58	26	32
60	14	8	6	32	14	18	10	7	3	9	5	4
61	13	9	4	31	14	17	10	7	3	11	6	5
62	12	4	8	28	16	12	16	7	9	11	5	6
63	12	6	6	27	17	10	19	8	11	15	5	10
64	16	6	10	27	12	15	11	5	6	12	5	7
65～69	61	27	34	107	53	54	62	25	37	48	21	27
65	11	8	3	26	13	13	18	8	10	12	5	7
66	13	7	6	26	13	13	16	7	9	10	4	6
67	12	2	10	20	7	13	10	2	8	6	3	3
68	16	5	11	20	11	9	12	5	7	9	4	5
69	9	5	4	15	9	6	6	3	3	11	5	6
70～74	46	22	24	56	29	27	30	11	19	45	29	16
70	16	8	8	16	10	6	7	2	5	9	5	4
71	11	6	5	20	9	11	6	3	3	14	10	4
72	4	3	1	8	4	4	5	1	4	9	5	4
73	8	3	5	7	4	3	6	1	5	9	5	4
74	7	2	5	5	2	3	6	4	2	4	4	0
75～79	37	17	20	44	14	30	32	11	21	21	8	13
75	9	3	6	6	0	6	8	2	6	9	2	7
76	11	5	6	9	3	6	7	3	4	4	3	1
77	6	3	3	9	4	5	4	2	2	5	0	5
78	7	4	3	14	4	10	9	2	7	2	2	0
79	4	2	2	6	3	3	4	2	2	1	1	0
80～84	21	9	12	31	12	19	29	10	19	10	4	6
80	1	0	1	11	6	5	7	1	6	3	1	2
81	8	4	4	6	3	3	6	3	3	1	1	0
82	5	2	3	5	0	5	9	3	6	2	1	1
83	4	2	2	6	2	4	6	3	3	2	1	1
84	3	1	2	3	1	2	1	0	1	2	0	2
85～89	7	1	6	13	5	8	32	5	27	13	1	12
85	2	0	2	2	2	0	9	0	9	1	0	1
86	3	1	2	4	1	3	5	0	5	4	0	4
87	1	0	1	4	1	3	2	1	1	3	0	3
88	0	0	0	2	0	2	5	1	4	2	0	2
89	1	0	1	1	1	0	11	3	8	3	1	2
90～94	2	0	2	4	2	2	12	6	6	1	0	1
90	1	0	1	0	0	0	2	1	1	0	0	0
91	1	0	1	2	1	1	4	1	3	0	0	0
92	0	0	0	2	1	1	3	1	2	0	0	0
93	0	0	0	0	0	0	3	3	0	1	0	1
94	0	0	0	0	0	0	0	0	0	0	0	0
95～99	0	0	0	1	0	1	8	1	7	1	0	1
95	0	0	0	1	0	1	3	1	2	0	0	0
96	0	0	0	0	0	0	4	0	4	1	0	1
97	0	0	0	0	0	0	0	0	0	0	0	0
98	0	0	0	0	0	0	0	0	0	0	0	0
99	0	0	0	0	0	0	1	0	1	0	0	0
100以上	0	0	0	1	1	0	0	0	0	1	1	0
不詳者	0	0	0	0	0	0	0	0	0	0	0	0

町丁・男女・年齢別人口 - 砧地域

平成16年1月1日

年齢	砧出張所			岡本1丁目			岡本2丁目			岡本3丁目		
	総数	男	女	総数	男	女	総数	男	女	総数	男	女
総数	36,820	18,022	18,798	2,704	1,383	1,321	1,630	790	840	2,377	1,208	1,169
0～4	1,812	948	864	124	70	54	133	70	63	119	59	60
0	341	171	170	29	17	12	20	15	5	15	6	9
1	373	198	175	25	12	13	26	10	16	21	12	9
2	349	199	150	22	14	8	20	12	8	24	18	6
3	377	186	191	27	15	12	33	15	18	34	12	22
4	372	194	178	21	12	9	34	18	16	25	11	14
5～9	1,745	861	884	138	65	73	129	60	69	131	70	61
5	371	186	185	27	17	10	34	19	15	30	16	14
6	346	183	163	22	14	8	23	11	12	20	14	6
7	356	177	179	26	7	19	24	12	12	25	10	15
8	325	146	179	37	16	21	22	10	12	30	15	15
9	347	169	178	26	11	15	26	8	18	26	15	11
10～14	1,569	782	787	118	50	68	73	30	43	120	58	62
10	331	169	162	24	8	16	16	11	5	27	13	14
11	324	161	163	26	9	17	18	3	15	31	15	16
12	306	148	158	24	11	13	15	7	8	19	10	9
13	330	169	161	20	10	10	14	4	10	21	9	12
14	278	135	143	24	12	12	10	5	5	22	11	11
15～19	1,559	779	780	141	74	67	62	36	26	114	47	67
15	284	137	147	23	12	11	11	6	5	28	12	16
16	313	165	148	38	24	14	18	11	7	23	6	17
17	294	136	158	25	13	12	15	12	3	23	11	12
18	289	140	149	28	13	15	6	3	3	20	10	10
19	379	201	178	27	12	15	12	4	8	20	8	12
20～24	2,479	1,286	1,193	156	86	70	58	25	33	151	92	59
20	418	228	190	32	19	13	6	3	3	29	16	13
21	457	237	220	26	15	11	13	6	7	30	17	13
22	469	247	222	25	19	6	16	6	10	24	14	10
23	578	300	278	34	13	21	10	3	7	35	25	10
24	557	274	283	39	20	19	13	7	6	33	20	13
25～29	3,050	1,514	1,536	210	131	79	99	45	54	168	95	73
25	565	281	284	35	21	14	11	5	6	20	8	12
26	553	280	273	51	33	18	18	6	12	26	11	15
27	613	313	300	39	30	9	23	15	8	34	25	9
28	625	303	322	48	26	22	19	8	11	33	18	15
29	694	337	357	37	21	16	28	11	17	55	33	22
30～34	3,645	1,750	1,895	249	128	121	213	99	114	222	106	116
30	701	343	358	59	30	29	36	17	19	34	15	19
31	729	346	383	50	28	22	44	22	22	46	22	24
32	734	345	389	51	22	29	39	15	24	46	27	19
33	749	357	392	50	32	18	41	20	21	51	22	29
34	732	359	373	39	16	23	53	25	28	45	20	25
35～39	3,514	1,800	1,714	252	144	108	204	98	106	236	124	112
35	756	406	350	49	26	23	38	19	19	46	24	22
36	794	376	418	61	32	29	46	23	23	43	24	19
37	541	277	264	43	25	18	33	16	17	45	23	22
38	744	384	360	48	31	17	51	24	27	58	28	30
39	679	357	322	51	30	21	36	16	20	44	25	19
40～44	2,940	1,494	1,446	219	113	106	136	65	71	187	102	85
40	639	316	323	45	23	22	32	18	14	36	21	15
41	602	315	287	46	23	23	26	13	13	38	19	19
42	579	290	289	45	21	24	26	11	15	50	29	21
43	550	295	255	44	28	16	23	12	11	26	16	10
44	570	278	292	39	18	21	29	11	18	37	17	20
45～49	2,258	1,165	1,093	175	90	85	96	55	41	183	96	87
45	556	286	270	36	15	21	26	15	11	33	19	14
46	428	232	196	38	19	19	27	17	10	42	22	20
47	443	236	207	32	20	12	16	7	9	29	15	14
48	428	205	223	33	19	14	13	9	4	41	20	21
49	403	206	197	36	17	19	14	7	7	38	20	18

町丁・男女・年齢別人口 - 砧地域

平成16年1月1日

年齢	砧出張所			岡本1丁目			岡本2丁目			岡本3丁目		
	総数	男	女	総数	男	女	総数	男	女	総数	男	女
50～54	2,268	1,133	1,135	179	85	94	80	39	41	164	81	83
50	401	211	190	34	14	20	17	9	8	18	9	9
51	407	199	208	37	16	21	14	9	5	34	14	20
52	462	237	225	28	15	13	17	8	9	30	18	12
53	456	223	233	34	19	15	18	8	10	31	13	18
54	542	263	279	46	21	25	14	5	9	51	27	24
55～59	2,325	1,182	1,143	207	102	105	93	52	41	162	83	79
55	580	306	274	46	24	22	28	16	12	42	22	20
56	576	284	292	44	20	24	23	12	11	35	18	17
57	395	202	193	33	17	16	13	8	5	27	16	11
58	340	177	163	32	17	15	13	6	7	32	14	18
59	434	213	221	52	24	28	16	10	6	26	13	13
60～64	2,039	939	1,100	172	87	85	85	40	45	116	56	60
60	434	195	239	36	20	16	20	9	11	30	17	13
61	428	205	223	36	19	17	14	5	9	25	10	15
62	432	208	224	33	16	17	20	9	11	21	9	12
63	405	177	228	37	16	21	14	6	8	24	12	12
64	340	154	186	30	16	14	17	11	6	16	8	8
65～69	1,832	846	986	124	68	56	57	30	27	100	47	53
65	357	156	201	24	13	11	18	9	9	22	16	6
66	372	189	183	22	11	11	9	7	2	18	7	11
67	368	183	185	36	20	16	8	5	3	21	11	10
68	381	174	207	22	12	10	9	6	3	23	8	15
69	354	144	210	20	12	8	13	3	10	16	5	11
70～74	1,498	687	811	97	41	56	48	20	28	76	34	42
70	303	132	171	15	1	14	11	3	8	16	8	8
71	322	142	180	18	13	5	10	4	6	13	4	9
72	293	137	156	15	6	9	10	6	4	12	4	8
73	280	144	136	20	11	9	9	3	6	19	11	8
74	300	132	168	29	10	19	8	4	4	16	7	9
75～79	1,084	452	632	61	24	37	35	16	19	66	35	31
75	257	108	149	18	5	13	10	4	6	12	8	4
76	229	93	136	12	6	6	9	3	6	15	7	8
77	207	81	126	14	5	9	4	3	1	15	10	5
78	199	91	108	8	5	3	7	3	4	11	4	7
79	192	79	113	9	3	6	5	3	2	13	6	7
80～84	666	233	433	45	19	26	17	7	10	32	11	21
80	154	62	92	7	5	2	4	3	1	6	3	3
81	146	59	87	14	6	8	5	3	2	6	3	3
82	149	44	105	13	5	8	4	0	4	6	1	5
83	134	44	90	5	2	3	1	0	1	9	2	7
84	83	24	59	6	1	5	3	1	2	5	2	3
85～89	347	120	227	28	4	24	6	3	3	18	9	9
85	86	26	60	9	2	7	1	1	0	6	3	3
86	91	37	54	9	2	7	1	0	1	3	1	2
87	69	19	50	4	0	4	1	1	0	0	0	0
88	49	20	29	2	0	2	2	1	1	4	2	2
89	52	18	34	4	0	4	1	0	1	5	3	2
90～94	148	39	109	7	2	5	3	0	3	9	3	6
90	43	11	32	0	0	0	0	0	0	2	0	2
91	44	15	29	3	1	2	0	0	0	3	2	1
92	29	4	25	2	0	2	3	0	3	3	0	3
93	20	5	15	0	0	0	0	0	0	1	1	0
94	12	4	8	2	1	1	0	0	0	0	0	0
95～99	37	11	26	2	0	2	3	0	3	2	0	2
95	13	3	10	0	0	0	2	0	2	1	0	1
96	13	7	6	2	0	2	0	0	0	0	0	0
97	6	0	6	0	0	0	1	0	1	1	0	1
98	1	0	1	0	0	0	0	0	0	0	0	0
99	4	1	3	0	0	0	0	0	0	0	0	0
100以上	5	1	4	0	0	0	0	0	0	1	0	1
不詳者	0	0	0	0	0	0	0	0	0	0	0	0

町丁・男女・年齢別人口 - 砧地域

平成16年1月1日

年齢	大蔵1丁目			大蔵2丁目			大蔵3丁目			大蔵4丁目		
	総数	男	女	総数	男	女	総数	男	女	総数	男	女
総数	1,764	867	897	1,392	603	789	2,346	1,140	1,206	131	62	69
0～4	108	57	51	125	68	57	45	25	20	5	4	1
0	22	12	10	24	13	11	11	6	5	1	0	1
1	12	7	5	35	23	12	16	9	7	1	1	0
2	21	11	10	21	13	8	6	3	3	1	1	0
3	28	13	15	17	7	10	6	3	3	1	1	0
4	25	14	11	28	12	16	6	4	2	1	1	0
5～9	80	40	40	89	41	48	48	24	24	4	1	3
5	20	10	10	22	8	14	11	3	8	2	1	1
6	19	13	6	22	11	11	9	5	4	0	0	0
7	8	2	6	16	10	6	13	8	5	1	0	1
8	13	4	9	13	7	6	7	3	4	0	0	0
9	20	11	9	16	5	11	8	5	3	1	0	1
10～14	79	43	36	64	38	26	32	20	12	3	1	2
10	10	9	1	11	7	4	10	6	4	0	0	0
11	16	10	6	16	12	4	6	3	3	0	0	0
12	13	6	7	14	9	5	6	5	1	0	0	0
13	22	10	12	15	7	8	5	4	1	1	1	0
14	18	8	10	8	3	5	5	2	3	2	0	2
15～19	70	30	40	33	19	14	27	13	14	3	2	1
15	9	3	6	12	7	5	6	2	4	0	0	0
16	14	8	6	4	1	3	4	3	1	1	0	1
17	21	8	13	7	4	3	7	5	2	0	0	0
18	15	7	8	5	4	1	6	2	4	0	0	0
19	11	4	7	5	3	2	4	1	3	2	2	0
20～24	96	48	48	113	18	95	60	34	26	5	3	2
20	21	9	12	7	4	3	8	4	4	1	0	1
21	17	6	11	9	4	5	14	7	7	1	1	0
22	18	8	10	25	2	23	9	4	5	2	2	0
23	18	15	3	32	3	29	15	9	6	0	0	0
24	22	10	12	40	5	35	14	10	4	1	0	1
25～29	148	84	64	187	42	145	118	58	60	15	7	8
25	22	12	10	34	3	31	19	7	12	2	2	0
26	34	18	16	36	9	27	14	8	6	2	0	2
27	26	18	8	32	2	30	26	11	15	1	0	1
28	28	15	13	48	13	35	28	15	13	3	1	2
29	38	21	17	37	15	22	31	17	14	7	4	3
30～34	174	77	97	190	86	104	214	138	76	15	6	9
30	32	17	15	27	13	14	41	29	12	2	1	1
31	31	18	13	52	26	26	45	24	21	3	0	3
32	37	15	22	32	13	19	45	32	13	4	2	2
33	43	14	29	39	19	20	40	23	17	3	0	3
34	31	13	18	40	15	25	43	30	13	3	3	0
35～39	179	96	83	175	84	91	166	102	64	15	8	7
35	42	22	20	46	20	26	40	23	17	2	2	0
36	40	21	19	42	22	20	42	27	15	5	1	4
37	19	8	11	24	11	13	27	16	11	1	1	0
38	39	22	17	24	16	8	33	23	10	4	2	2
39	39	23	16	39	15	24	24	13	11	3	2	1
40～44	146	73	73	125	67	58	101	53	48	8	5	3
40	35	20	15	33	18	15	27	12	15	0	0	0
41	23	16	7	21	14	7	28	14	14	5	3	2
42	28	12	16	20	9	11	12	6	6	1	1	0
43	32	12	20	27	14	13	18	10	8	2	1	1
44	28	13	15	24	12	12	16	11	5	0	0	0
45～49	122	61	61	72	44	28	50	27	23	6	1	5
45	31	17	14	21	10	11	16	7	9	2	0	2
46	13	7	6	20	15	5	7	5	2	0	0	0
47	28	11	17	16	10	6	9	3	6	0	0	0
48	29	17	12	5	3	2	12	8	4	2	0	2
49	21	9	12	10	6	4	6	4	2	2	1	1

町丁・男女・年齢別人口 - 砧地域

平成16年1月1日

年齢	大 歳1丁目			大 歳2丁目			大 歳3丁目			大 歳4丁目		
	総数	男	女	総数	男	女	総数	男	女	総数	男	女
50～54	120	67	53	59	28	31	133	57	76	8	2	6
50	16	12	4	12	6	6	23	11	12	2	1	1
51	21	10	11	11	5	6	24	13	11	0	0	0
52	29	18	11	10	5	5	23	7	16	2	0	2
53	23	12	11	20	10	10	26	11	15	2	0	2
54	31	15	16	6	2	4	37	15	22	2	1	1
55～59	122	63	59	45	28	17	211	108	103	13	8	5
55	32	16	16	19	14	5	44	21	23	2	1	1
56	31	16	15	11	6	5	37	21	16	2	2	0
57	24	13	11	8	5	3	41	22	19	5	3	2
58	21	12	9	3	1	2	38	17	21	1	1	0
59	14	6	8	4	2	2	51	27	24	3	1	2
60～64	96	41	55	30	9	21	308	121	187	14	4	10
60	22	11	11	7	1	6	44	13	31	4	0	4
61	18	7	11	4	2	2	66	32	34	3	0	3
62	25	12	13	7	4	3	63	26	37	5	4	1
63	12	4	8	7	1	6	65	22	43	2	0	2
64	19	7	12	5	1	4	70	28	42	0	0	0
65～69	92	42	50	35	15	20	337	136	201	7	6	1
65	16	7	9	5	3	2	62	21	41	0	0	0
66	25	14	11	5	3	2	68	26	42	2	2	0
67	12	6	6	6	3	3	72	28	44	1	1	0
68	23	12	11	10	2	8	74	31	43	0	0	0
69	16	3	13	9	4	5	61	30	31	4	3	1
70～74	64	25	39	13	5	8	275	137	138	4	3	1
70	12	6	6	1	1	0	54	26	28	1	1	0
71	14	4	10	7	3	4	80	35	45	1	1	0
72	17	5	12	3	0	3	52	23	29	0	0	0
73	13	6	7	2	1	1	36	23	13	2	1	1
74	8	4	4	0	0	0	53	30	23	0	0	0
75～79	36	10	26	17	6	11	127	60	67	3	1	2
75	9	2	7	5	1	4	25	12	13	0	0	0
76	7	2	5	5	2	3	33	13	20	0	0	0
77	5	3	2	3	2	1	20	6	14	1	0	1
78	10	1	9	4	1	3	24	13	11	2	1	1
79	5	2	3	0	0	0	25	16	9	0	0	0
80～84	14	6	8	9	2	7	61	17	44	2	0	2
80	4	2	2	1	0	1	14	1	13	0	0	0
81	2	1	1	3	1	2	12	4	8	1	0	1
82	2	1	1	1	0	1	11	5	6	0	0	0
83	5	2	3	2	1	1	17	5	12	0	0	0
84	1	0	1	2	0	2	7	2	5	1	0	1
85～89	14	3	11	8	3	5	22	7	15	1	0	1
85	3	1	2	1	0	1	5	1	4	1	0	1
86	3	0	3	3	2	1	9	3	6	0	0	0
87	4	1	3	3	0	3	5	2	3	0	0	0
88	0	0	0	1	1	0	2	1	1	0	0	0
89	4	1	3	0	0	0	1	0	1	0	0	0
90～94	3	1	2	2	0	2	9	2	7	0	0	0
90	1	0	1	0	0	0	4	1	3	0	0	0
91	2	1	1	1	0	1	2	1	1	0	0	0
92	0	0	0	1	0	1	0	0	0	0	0	0
93	0	0	0	0	0	0	2	0	2	0	0	0
94	0	0	0	0	0	0	1	0	1	0	0	0
95～99	1	0	1	1	0	1	2	1	1	0	0	0
95	0	0	0	1	0	1	1	0	1	0	0	0
96	0	0	0	0	0	0	1	1	0	0	0	0
97	0	0	0	0	0	0	0	0	0	0	0	0
98	0	0	0	0	0	0	0	0	0	0	0	0
99	1	0	1	0	0	0	0	0	0	0	0	0
100以上	0	0	0	0	0	0	0	0	0	0	0	0
不詳者	0	0	0	0	0	0	0	0	0	0	0	0

町丁・男女・年齢別人口 - 砧地域

平成16年1月1日

年齢	大蔵5丁目			大蔵6丁目			砧1丁目			砧2丁目		
	総数	男	女	総数	男	女	総数	男	女	総数	男	女
総数	1,529	790	739	813	423	390	3,623	1,793	1,830	2,111	1,002	1,109
0～4	93	46	47	33	18	15	153	84	69	148	83	65
0	24	9	15	4	2	2	23	12	11	27	13	14
1	18	9	9	5	3	2	35	20	15	31	16	15
2	18	9	9	6	4	2	26	17	9	36	23	13
3	14	7	7	9	4	5	37	20	17	23	12	11
4	19	12	7	9	5	4	32	15	17	31	19	12
5～9	87	35	52	36	15	21	175	88	87	131	63	68
5	12	2	10	5	4	1	23	12	11	32	19	13
6	11	8	3	6	2	4	45	23	22	30	16	14
7	19	11	8	6	1	5	40	23	17	36	17	19
8	24	6	18	9	3	6	31	13	18	17	6	11
9	21	8	13	10	5	5	36	17	19	16	5	11
10～14	87	36	51	49	21	28	182	90	92	81	38	43
10	19	8	11	8	5	3	52	22	30	18	7	11
11	16	8	8	7	3	4	35	17	18	15	6	9
12	23	10	13	16	3	13	25	16	9	17	8	9
13	14	5	9	6	4	2	42	23	19	22	11	11
14	15	5	10	12	6	6	28	12	16	9	6	3
15～19	45	23	22	48	19	29	176	96	80	79	41	38
15	6	4	2	9	4	5	38	18	20	14	8	6
16	11	7	4	10	5	5	26	19	7	10	4	6
17	8	2	6	9	1	8	26	12	14	21	11	10
18	11	5	6	8	4	4	36	16	20	13	5	8
19	9	5	4	12	5	7	50	31	19	21	13	8
20～24	77	47	30	41	18	23	296	170	126	182	71	111
20	5	2	3	4	2	2	69	41	28	29	14	15
21	13	6	7	6	2	4	73	45	28	37	15	22
22	19	11	8	11	3	8	57	35	22	41	18	23
23	21	14	7	13	8	5	50	25	25	38	13	25
24	19	14	5	7	3	4	47	24	23	37	11	26
25～29	139	70	69	65	37	28	215	114	101	188	89	99
25	26	12	14	8	4	4	40	23	17	38	21	17
26	14	7	7	16	12	4	38	24	14	31	14	17
27	30	16	14	11	4	7	46	25	21	35	14	21
28	43	25	18	11	7	4	38	19	19	47	21	26
29	26	10	16	19	10	9	53	23	30	37	19	18
30～34	157	91	66	66	31	35	269	124	145	266	117	149
30	27	18	9	12	7	5	50	24	26	42	15	27
31	30	15	15	7	3	4	54	22	32	45	19	26
32	37	23	14	15	4	11	57	26	31	58	21	37
33	27	12	15	17	10	7	50	22	28	71	33	38
34	36	23	13	15	7	8	58	30	28	50	29	21
35～39	165	85	80	70	40	30	326	162	164	223	115	108
35	29	20	9	20	12	8	69	37	32	60	38	22
36	41	19	22	18	9	9	75	31	44	48	20	28
37	30	15	15	10	6	4	37	26	11	32	16	16
38	31	14	17	18	10	8	75	34	41	46	21	25
39	34	17	17	4	3	1	70	34	36	37	20	17
40～44	148	85	63	68	31	37	317	158	159	171	87	84
40	47	26	21	14	7	7	58	24	34	42	20	22
41	27	20	7	13	10	3	77	35	42	33	16	17
42	28	15	13	15	4	11	62	31	31	44	23	21
43	22	11	11	11	6	5	54	31	23	29	19	10
44	24	13	11	15	4	11	66	37	29	23	9	14
45～49	91	54	37	53	32	21	264	131	133	108	55	53
45	24	15	9	8	6	2	71	35	36	30	14	16
46	20	9	11	14	6	8	55	29	26	17	10	7
47	17	16	1	8	5	3	51	26	25	25	13	12
48	14	4	10	7	5	2	42	21	21	15	6	9
49	16	10	6	16	10	6	45	20	25	21	12	9

町丁・男女・年齢別人口 - 砧地域

平成16年1月1日

年齢	大蔵5丁目			大蔵6丁目			砧1丁目			砧2丁目		
	総数	男	女	総数	男	女	総数	男	女	総数	男	女
50～54	109	60	49	51	30	21	227	124	103	114	54	60
50	20	8	12	5	2	3	48	30	18	20	11	9
51	22	15	7	9	5	4	38	21	17	24	12	12
52	16	7	9	10	4	6	44	21	23	30	12	18
53	26	14	12	19	13	6	36	23	13	18	10	8
54	25	16	9	8	6	2	61	29	32	22	9	13
55～59	89	50	39	75	44	31	229	97	132	108	58	50
55	20	9	11	19	8	11	55	26	29	25	11	14
56	23	15	8	20	13	7	61	24	37	27	16	11
57	17	8	9	13	6	7	39	19	20	19	11	8
58	11	9	2	11	8	3	34	13	21	14	9	5
59	18	9	9	12	9	3	40	15	25	23	11	12
60～64	71	28	43	55	33	22	213	92	121	85	45	40
60	12	3	9	17	6	11	39	18	21	20	13	7
61	14	5	9	11	8	3	42	24	18	18	7	11
62	13	4	9	10	5	5	53	21	32	15	6	9
63	14	6	8	7	5	2	40	19	21	21	11	10
64	18	10	8	10	9	1	39	10	29	11	8	3
65～69	64	31	33	43	25	18	194	98	96	59	26	33
65	17	8	9	7	2	5	49	23	26	9	3	6
66	15	9	6	10	7	3	35	20	15	14	8	6
67	13	7	6	8	6	2	32	19	13	13	6	7
68	13	4	9	9	3	6	38	20	18	12	5	7
69	6	3	3	9	7	2	40	16	24	11	4	7
70～74	47	28	19	25	16	9	147	57	90	61	25	36
70	13	9	4	3	1	2	33	14	19	12	3	9
71	11	5	6	4	4	0	27	8	19	11	3	8
72	12	7	5	6	3	3	35	12	23	10	4	6
73	8	5	3	6	4	2	20	13	7	14	10	4
74	3	2	1	6	4	2	32	10	22	14	5	9
75～79	28	9	19	10	1	9	127	60	67	49	17	32
75	6	2	4	0	0	0	45	25	20	9	3	6
76	3	1	2	2	1	1	16	6	10	12	4	8
77	12	5	7	3	0	3	23	8	15	10	2	8
78	3	1	2	1	0	1	21	11	10	9	4	5
79	4	0	4	4	0	4	22	10	12	9	4	5
80～84	21	10	11	14	7	7	68	26	42	27	7	20
80	5	3	2	2	2	0	14	6	8	9	2	7
81	6	3	3	4	3	1	18	7	11	5	2	3
82	3	1	2	6	0	6	11	3	8	5	1	4
83	1	0	1	0	0	0	15	5	10	4	1	3
84	6	3	3	2	2	0	10	5	5	4	1	3
85～89	6	2	4	7	4	3	27	17	10	21	9	12
85	1	0	1	4	3	1	5	3	2	6	1	5
86	1	1	0	1	1	0	8	5	3	5	4	1
87	2	0	2	2	0	2	6	4	2	2	0	2
88	1	0	1	0	0	0	4	3	1	5	2	3
89	1	1	0	0	0	0	4	2	2	3	2	1
90～94	4	0	4	2	0	2	12	2	10	9	2	7
90	0	0	0	1	0	1	5	1	4	2	0	2
91	2	0	2	0	0	0	3	1	2	2	0	2
92	1	0	1	1	0	1	2	0	2	2	1	1
93	1	0	1	0	0	0	1	0	1	2	1	1
94	0	0	0	0	0	0	1	0	1	1	0	1
95～99	0	0	0	2	1	1	5	3	2	1	0	1
95	0	0	0	1	1	0	3	1	2	0	0	0
96	0	0	0	0	0	0	1	1	0	1	0	1
97	0	0	0	1	0	1	0	0	0	0	0	0
98	0	0	0	0	0	0	0	0	0	0	0	0
99	0	0	0	0	0	0	1	1	0	0	0	0
100以上	1	0	1	0	0	0	1	0	1	0	0	0
不詳者	0	0	0	0	0	0	0	0	0	0	0	0

町丁・男女・年齢別人口 - 砧地域

平成16年1月1日

年齢	砧3丁目			砧4丁目			砧5丁目			砧6丁目		
	総数	男	女	総数	男	女	総数	男	女	総数	男	女
総数	3,800	1,913	1,887	3,937	1,944	1,993	2,303	1,148	1,155	2,158	951	1,207
0～4	130	65	65	218	113	105	133	71	62	77	42	35
0	21	9	12	41	19	22	25	11	14	14	9	5
1	35	17	18	46	29	17	23	10	13	9	4	5
2	27	13	14	41	17	24	31	21	10	25	14	11
3	23	12	11	45	25	20	22	13	9	16	9	7
4	24	14	10	45	23	22	32	16	16	13	6	7
5～9	171	87	84	186	103	83	118	66	52	68	33	35
5	39	19	20	45	25	20	27	15	12	12	4	8
6	29	13	16	36	16	20	28	16	12	12	8	4
7	27	17	10	46	26	20	25	14	11	16	4	12
8	31	12	19	31	17	14	19	12	7	17	10	7
9	45	26	19	28	19	9	19	9	10	11	7	4
10～14	177	95	82	173	88	85	98	56	42	89	44	45
10	32	19	13	42	21	21	19	10	9	19	11	8
11	37	21	16	31	15	16	24	12	12	14	6	8
12	34	15	19	29	14	15	12	6	6	23	13	10
13	44	22	22	43	23	20	26	17	9	15	8	7
14	30	18	12	28	15	13	17	11	6	18	6	12
15～19	194	106	88	184	78	106	117	53	64	82	39	43
15	33	15	18	30	10	20	21	10	11	15	11	4
16	27	15	12	36	21	15	26	11	15	20	10	10
17	36	17	19	36	6	30	20	9	11	13	5	8
18	36	23	13	44	22	22	21	8	13	13	4	9
19	62	36	26	38	19	19	29	15	14	21	9	12
20～24	289	167	122	310	172	138	130	72	58	191	88	103
20	48	22	26	55	31	24	23	13	10	23	18	5
21	50	22	28	63	34	29	22	12	10	27	12	15
22	43	28	15	57	31	26	30	18	12	32	17	15
23	84	52	32	69	35	34	30	17	13	53	24	29
24	64	43	21	66	41	25	25	12	13	56	17	39
25～29	293	178	115	375	194	181	179	88	91	248	94	154
25	77	51	26	67	39	28	40	20	20	56	18	38
26	50	32	18	78	38	40	34	19	15	41	16	25
27	61	39	22	77	41	36	28	15	13	61	20	41
28	42	20	22	73	40	33	45	19	26	39	19	20
29	63	36	27	80	36	44	32	15	17	51	21	30
30～34	284	133	151	439	206	233	242	111	131	216	89	127
30	68	32	36	80	40	40	48	26	22	45	19	26
31	50	26	24	91	43	48	61	25	36	34	11	23
32	50	25	25	94	46	48	50	22	28	47	16	31
33	58	25	33	91	40	51	37	18	19	51	25	26
34	58	25	33	83	37	46	46	20	26	39	18	21
35～39	298	149	149	410	218	192	236	111	125	190	77	113
35	47	29	18	103	53	50	47	25	22	41	17	24
36	77	32	45	87	40	47	57	21	36	39	15	24
37	54	26	28	59	39	20	40	14	26	23	8	15
38	65	35	30	81	46	35	42	19	23	45	18	27
39	55	27	28	80	40	40	50	32	18	42	19	23
40～44	295	153	142	309	143	166	207	107	100	180	80	100
40	61	28	33	66	31	35	35	16	19	41	16	25
41	60	33	27	49	23	26	56	31	25	41	22	19
42	57	28	29	67	31	36	29	16	13	37	19	18
43	54	32	22	63	32	31	49	23	26	26	10	16
44	63	32	31	64	26	38	38	21	17	35	13	22
45～49	265	132	133	277	145	132	154	82	72	114	61	53
45	57	26	31	78	40	38	43	24	19	27	20	7
46	49	25	24	38	22	16	17	10	7	23	11	12
47	59	30	29	57	32	25	32	17	15	20	9	11
48	56	26	30	60	29	31	35	17	18	21	10	11
49	44	25	19	44	22	22	27	14	13	23	11	12

町丁・男女・年齢別人口 - 砧地域

平成16年1月1日

年齢	砧3丁目			砧4丁目			砧5丁目			砧6丁目		
	総数	男	女	総数	男	女	総数	男	女	総数	男	女
50～54	269	150	119	229	110	119	156	80	76	133	58	75
50	44	29	15	39	20	19	28	15	13	30	16	14
51	47	26	21	41	16	25	30	14	16	21	9	12
52	63	33	30	57	34	23	31	16	15	28	12	16
53	58	32	26	47	19	28	31	15	16	20	7	13
54	57	30	27	45	21	24	36	20	16	34	14	20
55～59	218	115	103	237	114	123	122	66	56	137	66	71
55	54	30	24	61	34	27	36	22	14	31	19	12
56	55	26	29	68	25	43	34	21	13	32	13	19
57	30	16	14	40	20	20	19	10	9	27	11	16
58	36	22	14	27	14	13	16	9	7	15	7	8
59	43	21	22	41	21	20	17	4	13	32	16	16
60～64	203	103	100	172	87	85	103	43	60	106	51	55
60	43	25	18	36	14	22	18	8	10	26	8	18
61	43	20	23	43	21	22	21	8	13	23	11	12
62	50	29	21	32	21	11	22	9	13	26	16	10
63	41	19	22	34	16	18	26	13	13	22	11	11
64	26	10	16	27	15	12	16	5	11	9	5	4
65～69	175	74	101	118	52	66	104	53	51	92	46	46
65	36	17	19	14	6	8	20	12	8	20	7	13
66	35	12	23	28	13	15	22	12	10	18	13	5
67	34	16	18	25	13	12	26	12	14	17	8	9
68	34	19	15	25	12	13	13	7	6	24	11	13
69	36	10	26	26	8	18	23	10	13	13	7	6
70～74	194	90	104	126	56	70	67	37	30	71	31	40
70	41	18	23	28	13	15	14	8	6	9	3	6
71	33	17	16	26	11	15	10	6	4	15	7	8
72	34	18	16	25	14	11	13	10	3	17	9	8
73	43	20	23	22	7	15	15	7	8	15	5	10
74	43	17	26	25	11	14	15	6	9	15	7	8
75～79	155	60	95	87	36	51	65	25	40	66	21	45
75	38	14	24	17	5	12	16	5	11	11	1	10
76	35	13	22	15	8	7	13	7	6	19	6	13
77	28	11	17	22	8	14	7	2	5	9	2	7
78	29	13	16	17	8	9	15	6	9	15	9	6
79	25	9	16	16	7	9	14	5	9	12	3	9
80～84	98	35	63	51	18	33	36	15	21	61	20	41
80	28	12	16	12	4	8	9	4	5	17	7	10
81	15	6	9	11	4	7	6	3	3	15	4	11
82	19	7	12	14	4	10	8	3	5	11	3	8
83	28	9	19	9	5	4	8	5	3	14	5	9
84	8	1	7	5	1	4	5	0	5	4	1	3
85～89	62	13	49	23	8	15	17	6	11	27	10	17
85	16	3	13	5	2	3	5	3	2	6	1	5
86	15	4	11	4	1	3	4	0	4	6	4	2
87	11	2	9	6	1	5	2	1	1	5	2	3
88	7	1	6	4	3	1	2	1	1	4	1	3
89	13	3	10	4	1	3	4	1	3	6	2	4
90～94	27	7	20	12	3	9	14	5	9	8	1	7
90	8	3	5	3	1	2	8	3	5	3	0	3
91	8	2	6	4	0	4	4	2	2	0	0	0
92	7	1	6	1	0	1	0	0	0	4	1	3
93	4	1	3	3	2	1	1	0	1	1	0	1
94	0	0	0	1	0	1	1	0	1	0	0	0
95～99	2	0	2	1	0	1	4	1	3	2	0	2
95	0	0	0	0	0	0	0	0	0	1	0	1
96	2	0	2	1	0	1	1	1	0	0	0	0
97	0	0	0	0	0	0	1	0	1	1	0	1
98	0	0	0	0	0	0	1	0	1	0	0	0
99	0	0	0	0	0	0	1	0	1	0	0	0
100以上	1	1	0	0	0	0	1	0	1	0	0	0
不詳者	0	0	0	0	0	0	0	0	0	0	0	0

町丁・男女・年齢別人口 - 砧地域

平成16年1月1日

年齢	砧丁目			砧8丁目			砧公園		
	総数	男	女	総数	男	女	総数	男	女
総数	1,375	696	679	2,827	1,309	1,518	0	0	0
0～4	66	32	34	102	41	61	0	0	0
0	18	6	12	22	12	10	0	0	0
1	9	5	4	26	11	15	0	0	0
2	13	7	6	11	2	9	0	0	0
3	13	8	5	29	10	19	0	0	0
4	13	6	7	14	6	8	0	0	0
5～9	39	18	21	115	52	63	0	0	0
5	4	1	3	26	11	15	0	0	0
6	6	3	3	28	10	18	0	0	0
7	11	3	8	17	12	5	0	0	0
8	8	5	3	16	7	9	0	0	0
9	10	6	4	28	12	16	0	0	0
10～14	48	25	23	96	49	47	0	0	0
10	7	4	3	17	8	9	0	0	0
11	8	6	2	24	15	9	0	0	0
12	14	7	7	22	8	14	0	0	0
13	9	5	4	11	6	5	0	0	0
14	10	3	7	22	12	10	0	0	0
15～19	61	36	25	123	67	56	0	0	0
15	10	5	5	19	10	9	0	0	0
16	14	8	6	31	12	19	0	0	0
17	4	2	2	23	18	5	0	0	0
18	7	4	3	20	10	10	0	0	0
19	26	17	9	30	17	13	0	0	0
20～24	111	59	52	213	116	97	0	0	0
20	19	11	8	39	19	20	0	0	0
21	21	9	12	35	24	11	0	0	0
22	22	11	11	38	20	18	0	0	0
23	28	13	15	48	31	17	0	0	0
24	21	15	6	53	22	31	0	0	0
25～29	142	69	73	261	119	142	0	0	0
25	25	15	10	45	20	25	0	0	0
26	20	12	8	50	21	29	0	0	0
27	30	14	16	53	24	29	0	0	0
28	37	17	20	43	20	23	0	0	0
29	30	11	19	70	34	36	0	0	0
30～34	151	80	71	278	128	150	0	0	0
30	34	16	18	64	24	40	0	0	0
31	34	23	11	52	19	33	0	0	0
32	19	10	9	53	26	27	0	0	0
33	32	17	15	48	25	23	0	0	0
34	32	14	18	61	34	27	0	0	0
35～39	112	60	52	257	127	130	0	0	0
35	21	11	10	56	28	28	0	0	0
36	21	14	7	52	25	27	0	0	0
37	19	5	14	45	22	23	0	0	0
38	30	18	12	54	23	31	0	0	0
39	21	12	9	50	29	21	0	0	0
40～44	110	68	42	213	104	109	0	0	0
40	18	14	4	49	22	27	0	0	0
41	16	6	10	43	17	26	0	0	0
42	27	18	9	31	16	15	0	0	0
43	26	19	7	44	19	25	0	0	0
44	23	11	12	46	30	16	0	0	0
45～49	89	44	45	139	55	84	0	0	0
45	21	12	9	32	11	21	0	0	0
46	20	10	10	28	15	13	0	0	0
47	16	10	6	28	12	16	0	0	0
48	15	4	11	28	7	21	0	0	0
49	17	8	9	23	10	13	0	0	0

町丁・男女・年齢別人口 - 砧地域

平成16年1月1日

年齢	砧丁目			砧8丁目			砧公園		
	総数	男	女	総数	男	女	総数	男	女
50～54	80	37	43	157	71	86	0	0	0
50	16	7	9	29	11	18	0	0	0
51	12	8	4	22	6	16	0	0	0
52	13	7	6	31	20	11	0	0	0
53	15	4	11	32	13	19	0	0	0
54	24	11	13	43	21	22	0	0	0
55～59	74	40	34	183	88	95	0	0	0
55	21	11	10	45	22	23	0	0	0
56	19	8	11	54	28	26	0	0	0
57	12	6	6	28	11	17	0	0	0
58	12	6	6	24	12	12	0	0	0
59	10	9	1	32	15	17	0	0	0
60～64	59	27	32	151	72	79	0	0	0
60	17	9	8	43	20	23	0	0	0
61	12	7	5	35	19	16	0	0	0
62	10	3	7	27	14	13	0	0	0
63	12	5	7	27	11	16	0	0	0
64	8	3	5	19	8	11	0	0	0
65～69	68	29	39	163	68	95	0	0	0
65	8	5	3	30	4	26	0	0	0
66	11	6	5	35	19	16	0	0	0
67	11	5	6	33	17	16	0	0	0
68	18	5	13	34	17	17	0	0	0
69	20	8	12	31	11	20	0	0	0
70～74	58	25	33	125	57	68	0	0	0
70	11	4	7	29	13	16	0	0	0
71	12	2	10	30	15	15	0	0	0
72	9	4	5	23	12	11	0	0	0
73	13	9	4	23	8	15	0	0	0
74	13	6	7	20	9	11	0	0	0
75～79	55	31	24	97	40	57	0	0	0
75	17	13	4	19	8	11	0	0	0
76	10	5	5	23	9	14	0	0	0
77	12	5	7	19	9	10	0	0	0
78	8	4	4	15	7	8	0	0	0
79	8	4	4	21	7	14	0	0	0
80～84	26	6	20	84	27	57	0	0	0
80	9	1	8	13	7	6	0	0	0
81	8	3	5	15	6	9	0	0	0
82	5	1	4	30	9	21	0	0	0
83	1	0	1	15	2	13	0	0	0
84	3	1	2	11	3	8	0	0	0
85～89	17	7	10	43	15	28	0	0	0
85	6	1	5	6	1	5	0	0	0
86	7	4	3	12	5	7	0	0	0
87	3	1	2	13	4	9	0	0	0
88	0	0	0	11	4	7	0	0	0
89	1	1	0	1	1	0	0	0	0
90～94	5	1	4	22	10	12	0	0	0
90	3	1	2	3	1	2	0	0	0
91	1	0	1	9	5	4	0	0	0
92	0	0	0	2	1	1	0	0	0
93	1	0	1	3	0	3	0	0	0
94	0	0	0	5	3	2	0	0	0
95～99	4	2	2	5	3	2	0	0	0
95	1	1	0	2	0	2	0	0	0
96	1	1	0	3	3	0	0	0	0
97	1	0	1	0	0	0	0	0	0
98	0	0	0	0	0	0	0	0	0
99	1	0	1	0	0	0	0	0	0
100以上	0	0	0	0	0	0	0	0	0
不詳者	0	0	0	0	0	0	0	0	0

町丁・男女・年齢別人口 - 烏山地域

平成16年1月1日

年齢	上北沢出張所			上北沢1丁目			上北沢2丁目			上北沢3丁目		
	総数	男	女	総数	男	女	総数	男	女	総数	男	女
総数	22,622	10,969	11,653	3,525	1,632	1,893	228	87	141	2,695	1,231	1,464
0～4	717	383	334	135	73	62	1	1	0	89	42	47
0	137	72	65	29	17	12	1	1	0	16	8	8
1	149	84	65	27	15	12	0	0	0	20	9	11
2	158	83	75	34	19	15	0	0	0	16	8	8
3	130	76	54	21	12	9	0	0	0	16	8	8
4	143	68	75	24	10	14	0	0	0	21	9	12
5～9	779	382	397	155	80	75	0	0	0	109	55	54
5	153	75	78	35	20	15	0	0	0	18	10	8
6	158	68	90	34	13	21	0	0	0	19	8	11
7	154	77	77	23	13	10	0	0	0	27	10	17
8	143	70	73	33	18	15	0	0	0	22	12	10
9	171	92	79	30	16	14	0	0	0	23	15	8
10～14	772	398	374	138	61	77	0	0	0	117	68	49
10	146	81	65	32	13	19	0	0	0	16	12	4
11	149	79	70	22	12	10	0	0	0	28	17	11
12	160	80	80	28	11	17	0	0	0	27	14	13
13	183	94	89	35	14	21	0	0	0	32	17	15
14	134	64	70	21	11	10	0	0	0	14	8	6
15～19	981	537	444	147	72	75	7	0	7	108	59	49
15	184	101	83	33	19	14	0	0	0	29	15	14
16	184	102	82	26	10	16	0	0	0	17	9	8
17	149	63	86	28	10	18	0	0	0	26	11	15
18	179	96	83	24	13	11	0	0	0	18	12	6
19	285	175	110	36	20	16	7	0	7	18	12	6
20～24	1,909	1,030	879	252	127	125	51	5	46	192	93	99
20	314	174	140	33	15	18	13	2	11	25	14	11
21	371	204	167	50	26	24	21	0	21	27	15	12
22	375	216	159	43	24	19	7	1	6	45	23	22
23	412	219	193	65	30	35	3	1	2	41	17	24
24	437	217	220	61	32	29	7	1	6	54	24	30
25～29	2,219	1,099	1,120	337	148	189	31	7	24	231	94	137
25	461	232	229	73	34	39	7	2	5	42	12	30
26	442	213	229	73	27	46	8	2	6	42	21	21
27	465	237	228	65	30	35	8	2	6	54	24	30
28	409	202	207	57	29	28	5	0	5	44	20	24
29	442	215	227	69	28	41	3	1	2	49	17	32
30～34	2,199	1,112	1,087	328	172	156	19	9	10	240	104	136
30	451	233	218	64	34	30	4	2	2	48	21	27
31	449	228	221	69	36	33	7	2	5	44	19	25
32	442	214	228	70	39	31	3	2	1	44	20	24
33	415	205	210	57	27	30	1	1	0	58	25	33
34	442	232	210	68	36	32	4	2	2	46	19	27
35～39	1,860	1,010	850	320	168	152	19	8	11	215	107	108
35	393	207	186	66	40	26	2	0	2	40	22	18
36	420	220	200	80	41	39	9	5	4	43	19	24
37	284	165	119	44	23	21	2	0	2	37	21	16
38	416	224	192	74	39	35	4	2	2	57	27	30
39	347	194	153	56	25	31	2	1	1	38	18	20
40～44	1,442	738	704	247	133	114	11	8	3	188	89	99
40	337	170	167	67	27	40	1	1	0	48	22	26
41	295	166	129	40	27	13	2	1	1	41	23	18
42	263	123	140	44	23	21	3	2	1	37	17	20
43	285	140	145	42	26	16	0	0	0	35	14	21
44	262	139	123	54	30	24	5	4	1	27	13	14
45～49	1,302	643	659	194	92	102	7	6	1	178	88	90
45	285	136	149	41	20	21	1	1	0	39	14	25
46	242	105	137	47	20	27	4	4	0	27	16	11
47	272	131	141	38	14	24	2	1	1	42	20	22
48	269	156	113	33	20	13	0	0	0	39	24	15
49	234	115	119	35	18	17	0	0	0	31	14	17

町丁・男女・年齢別人口 - 烏山地域

平成16年1月1日

年齢	上北沢出張所			上北沢1丁目			上北沢2丁目			上北沢3丁目		
	総数	男	女	総数	男	女	総数	男	女	総数	男	女
50～54	1,412	694	718	186	78	108	14	9	5	181	78	103
50	253	136	117	37	21	16	4	2	2	33	16	17
51	282	131	151	40	14	26	5	3	2	29	11	18
52	264	133	131	27	8	19	1	1	0	35	17	18
53	261	121	140	39	16	23	1	1	0	40	15	25
54	352	173	179	43	19	24	3	2	1	44	19	25
55～59	1,483	711	772	206	101	105	14	10	4	188	92	96
55	371	178	193	60	28	32	2	1	1	46	21	25
56	369	178	191	46	25	21	5	4	1	52	27	25
57	258	124	134	39	20	19	3	2	1	31	15	16
58	214	100	114	30	14	16	2	2	0	29	12	17
59	271	131	140	31	14	17	2	1	1	30	17	13
60～64	1,316	594	722	187	86	101	13	9	4	139	62	77
60	291	139	152	34	15	19	3	2	1	35	15	20
61	291	127	164	46	24	22	4	1	3	23	13	10
62	256	124	132	40	18	22	2	2	0	27	12	15
63	252	110	142	33	16	17	3	3	0	30	12	18
64	226	94	132	34	13	21	1	1	0	24	10	14
65～69	1,255	530	725	192	79	113	12	5	7	113	43	70
65	222	86	136	36	10	26	1	0	1	16	4	12
66	260	127	133	42	22	20	4	1	3	23	11	12
67	257	108	149	36	16	20	1	1	0	27	7	20
68	276	111	165	46	13	33	2	0	2	23	9	14
69	240	98	142	32	18	14	4	3	1	24	12	12
70～74	1,135	477	658	167	75	92	8	4	4	140	59	81
70	233	98	135	31	13	18	2	1	1	24	9	15
71	251	106	145	34	13	21	2	2	0	34	11	23
72	235	105	130	33	18	15	2	1	1	27	13	14
73	196	84	112	36	15	21	2	0	2	26	15	11
74	220	84	136	33	16	17	0	0	0	29	11	18
75～79	852	346	506	122	44	78	14	5	9	106	37	69
75	203	87	116	25	13	12	7	2	5	25	9	16
76	184	71	113	26	14	12	2	0	2	20	7	13
77	154	66	88	20	3	17	1	1	0	17	6	11
78	166	69	97	24	5	19	4	2	2	26	9	17
79	145	53	92	27	9	18	0	0	0	18	6	12
80～84	515	167	348	88	26	62	3	0	3	97	36	61
80	118	44	74	12	4	8	0	0	0	25	9	16
81	119	38	81	20	5	15	2	0	2	21	10	11
82	113	26	87	22	7	15	1	0	1	18	1	17
83	84	32	52	18	6	12	0	0	0	11	5	6
84	81	27	54	16	4	12	0	0	0	22	11	11
85～89	316	91	225	65	12	53	2	0	2	43	18	25
85	69	24	45	15	6	9	0	0	0	10	5	5
86	66	20	46	9	1	8	2	0	2	14	5	9
87	67	16	51	8	0	8	0	0	0	4	1	3
88	65	16	49	22	4	18	0	0	0	11	6	5
89	49	15	34	11	1	10	0	0	0	4	1	3
90～94	117	18	99	44	3	41	1	1	0	16	5	11
90	35	7	28	9	0	9	0	0	0	6	3	3
91	24	3	21	12	1	11	0	0	0	5	1	4
92	25	4	21	9	1	8	1	1	0	4	0	4
93	20	3	17	10	1	9	0	0	0	0	0	0
94	13	1	12	4	0	4	0	0	0	1	1	0
95～99	34	7	27	14	2	12	1	0	1	5	2	3
95	6	0	6	2	0	2	0	0	0	1	0	1
96	16	6	10	3	2	1	1	0	1	2	1	1
97	7	1	6	5	0	5	0	0	0	2	1	1
98	4	0	4	3	0	3	0	0	0	0	0	0
99	1	0	1	1	0	1	0	0	0	0	0	0
100以上	7	2	5	1	0	1	0	0	0	0	0	0
不詳者	0	0	0	0	0	0	0	0	0	0	0	0

町丁・男女・年齢別人口 - 烏山地域

平成16年1月1日

年齢	上北沢4丁目			上北沢5丁目			八幡山1丁目			八幡山2丁目		
	総数	男	女	総数	男	女	総数	男	女	総数	男	女
総数	3,877	1,841	2,036	4,212	2,063	2,149	2,479	1,260	1,219	1,300	773	527
0～4	109	55	54	130	70	60	106	59	47	43	22	21
0	22	11	11	21	8	13	18	12	6	7	4	3
1	26	16	10	28	15	13	18	10	8	11	4	7
2	26	9	17	22	14	8	23	12	11	10	5	5
3	15	9	6	29	16	13	22	14	8	7	6	1
4	20	10	10	30	17	13	25	11	14	8	3	5
5～9	106	50	56	129	54	75	114	56	58	50	26	24
5	29	13	16	23	9	14	15	8	7	9	4	5
6	18	7	11	23	5	18	27	15	12	13	7	6
7	18	9	9	33	14	19	22	13	9	11	8	3
8	21	10	11	17	5	12	21	9	12	8	3	5
9	20	11	9	33	21	12	29	11	18	9	4	5
10～14	102	61	41	151	75	76	122	61	61	47	28	19
10	22	13	9	33	19	14	22	11	11	8	7	1
11	23	12	11	27	12	15	19	12	7	11	5	6
12	14	8	6	35	16	19	27	15	12	10	8	2
13	25	17	8	28	15	13	28	12	16	14	6	8
14	18	11	7	28	13	15	26	11	15	4	2	2
15～19	138	75	63	192	90	102	130	80	50	90	68	22
15	21	12	9	32	17	15	28	17	11	9	4	5
16	26	19	7	46	21	25	40	29	11	4	2	2
17	20	7	13	29	10	19	13	9	4	7	5	2
18	24	16	8	43	18	25	23	8	15	15	10	5
19	47	21	26	42	24	18	26	17	9	55	47	8
20～24	358	156	202	371	200	171	179	100	79	227	188	39
20	62	20	42	47	24	23	36	20	16	62	55	7
21	61	21	40	71	39	32	29	17	12	63	54	9
22	62	27	35	64	35	29	38	20	18	63	56	7
23	86	44	42	88	49	39	42	27	15	24	17	7
24	87	44	43	101	53	48	34	16	18	15	6	9
25～29	521	273	248	422	225	197	191	95	96	106	58	48
25	117	61	56	86	47	39	45	25	20	14	8	6
26	116	56	60	86	47	39	27	11	16	20	13	7
27	102	59	43	79	41	38	44	20	24	27	15	12
28	92	53	39	85	45	40	35	15	20	24	9	15
29	94	44	50	86	45	41	40	24	16	21	13	8
30～34	436	220	216	412	218	194	237	113	124	115	61	54
30	101	56	45	80	41	39	49	21	28	24	11	13
31	96	54	42	93	48	45	41	16	25	21	13	8
32	82	32	50	77	42	35	56	27	29	28	14	14
33	83	41	42	68	40	28	42	19	23	24	12	12
34	74	37	37	94	47	47	49	30	19	18	11	7
35～39	305	164	141	334	178	156	203	108	95	101	64	37
35	62	32	30	90	51	39	46	21	25	20	9	11
36	68	35	33	74	36	38	40	22	18	25	18	7
37	46	28	18	44	24	20	31	18	13	18	13	5
38	71	35	36	63	31	32	45	25	20	20	13	7
39	58	34	24	63	36	27	41	22	19	18	11	7
40～44	230	105	125	273	141	132	200	108	92	69	39	30
40	40	19	21	65	38	27	52	30	22	16	9	7
41	54	25	29	59	33	26	42	24	18	13	9	4
42	52	25	27	47	20	27	34	17	17	10	4	6
43	55	25	30	54	26	28	39	19	20	18	10	8
44	29	11	18	48	24	24	33	18	15	12	7	5
45～49	216	101	115	260	127	133	159	77	82	68	39	29
45	54	19	35	51	29	22	22	8	14	22	12	10
46	48	19	29	43	15	28	23	10	13	10	4	6
47	42	24	18	67	29	38	27	14	13	14	8	6
48	37	24	13	54	29	25	48	26	22	12	11	1
49	35	15	20	45	25	20	39	19	20	10	4	6

町丁・男女・年齢別人口 - 烏山地域

平成16年1月1日

年齢	上北沢4丁目			上北沢5丁目			八幡山1丁目			八幡山2丁目		
	総数	男	女	総数	男	女	総数	男	女	総数	男	女
50～54	255	124	131	277	144	133	147	77	70	74	42	32
50	51	29	22	54	32	22	24	9	15	11	6	5
51	54	22	32	49	25	24	32	21	11	15	8	7
52	54	26	28	50	25	25	33	19	14	15	11	4
53	37	13	24	58	29	29	21	9	12	12	7	5
54	59	34	25	66	33	33	37	19	18	21	10	11
55～59	272	128	144	288	130	158	158	75	83	71	33	38
55	63	29	34	73	34	39	40	19	21	19	12	7
56	66	26	40	81	37	44	38	21	17	15	7	8
57	54	29	25	41	18	23	27	12	15	10	3	7
58	30	16	14	36	14	22	23	10	13	11	3	8
59	59	28	31	57	27	30	30	13	17	16	8	8
60～64	224	97	127	247	116	131	145	73	72	79	34	45
60	51	27	24	54	25	29	46	24	22	10	5	5
61	48	19	29	65	26	39	23	13	10	25	12	13
62	45	24	21	54	28	26	31	14	17	8	1	7
63	45	14	31	38	19	19	25	14	11	20	9	11
64	35	13	22	36	18	18	20	8	12	16	7	9
65～69	192	82	110	238	100	138	149	71	78	47	19	28
65	32	14	18	39	17	22	29	11	18	9	1	8
66	39	18	21	49	20	29	37	24	13	10	8	2
67	40	17	23	52	25	27	28	16	12	6	2	4
68	48	24	24	51	19	32	23	11	12	13	6	7
69	33	9	24	47	19	28	32	9	23	9	2	7
70～74	174	69	105	195	82	113	103	40	63	49	25	24
70	38	17	21	45	22	23	16	5	11	11	6	5
71	38	15	23	43	17	26	18	8	10	9	6	3
72	33	13	20	46	18	28	25	10	15	13	7	6
73	36	13	23	22	9	13	18	9	9	10	4	6
74	29	11	18	39	16	23	26	8	18	6	2	4
75～79	117	45	72	139	59	80	79	47	32	35	19	16
75	28	14	14	29	12	17	24	14	10	8	4	4
76	31	8	23	38	12	26	13	11	2	7	2	5
77	23	7	16	14	11	3	21	13	8	6	4	2
78	21	11	10	30	13	17	9	4	5	7	4	3
79	14	5	9	28	11	17	12	5	7	7	5	2
80～84	57	16	41	87	37	50	31	11	20	15	2	13
80	12	2	10	22	11	11	10	4	6	3	2	1
81	16	5	11	16	8	8	7	2	5	5	0	5
82	14	5	9	18	2	16	5	3	2	3	0	3
83	6	0	6	22	12	10	3	2	1	2	0	2
84	9	4	5	9	4	5	6	0	6	2	0	2
85～89	41	15	26	53	15	38	19	7	12	9	4	5
85	10	3	7	14	3	11	5	4	1	1	1	0
86	8	4	4	11	3	8	4	1	3	1	0	1
87	9	3	6	12	2	10	5	1	4	3	1	2
88	5	3	2	8	2	6	2	0	2	2	1	1
89	9	2	7	8	5	3	3	1	2	2	1	1
90～94	18	3	15	11	2	9	7	2	5	3	1	2
90	5	0	5	5	2	3	2	1	1	1	1	0
91	3	1	2	1	0	1	0	0	0	0	0	0
92	3	1	2	2	0	2	2	1	1	0	0	0
93	6	1	5	0	0	0	2	0	2	0	0	0
94	1	0	1	3	0	3	1	0	1	2	0	2
95～99	3	0	3	2	0	2	0	0	0	2	1	1
95	0	0	0	1	0	1	0	0	0	0	0	0
96	3	0	3	1	0	1	0	0	0	2	1	1
97	0	0	0	0	0	0	0	0	0	0	0	0
98	0	0	0	0	0	0	0	0	0	0	0	0
99	0	0	0	0	0	0	0	0	0	0	0	0
100以上	3	2	1	1	0	1	0	0	0	0	0	0
不詳者	0	0	0	0	0	0	0	0	0	0	0	0

町丁・男女・年齢別人口 - 烏山地域

平成16年1月1日

年齢	八幡山3丁目			上祖師谷出張所			上祖師谷1丁目			上祖師谷2丁目		
	総数	男	女	総数	男	女	総数	男	女	総数	男	女
総数	4,306	2,082	2,224	25,711	12,654	13,057	3,162	1,516	1,646	3,310	1,715	1,595
0～4	104	61	43	1,076	563	513	108	56	52	127	67	60
0	23	11	12	215	118	97	19	8	11	30	16	14
1	19	15	4	201	106	95	21	10	11	30	17	13
2	27	16	11	201	107	94	20	14	6	20	7	13
3	20	11	9	218	106	112	20	8	12	25	15	10
4	15	8	7	241	126	115	28	16	12	22	12	10
5～9	116	61	55	1,148	572	576	100	53	47	125	66	59
5	24	11	13	224	109	115	20	10	10	24	12	12
6	24	13	11	221	105	116	13	6	7	21	5	16
7	20	10	10	243	121	122	21	14	7	32	18	14
8	21	13	8	242	118	124	23	11	12	25	15	10
9	27	14	13	218	119	99	23	12	11	23	16	7
10～14	95	44	51	999	506	493	91	48	43	113	63	50
10	13	6	7	205	106	99	23	9	14	22	10	12
11	19	9	10	216	113	103	19	9	10	24	14	10
12	19	8	11	181	85	96	13	10	3	25	13	12
13	21	13	8	208	108	100	20	9	11	18	11	7
14	23	8	15	189	94	95	16	11	5	24	15	9
15～19	169	93	76	1,164	611	553	135	62	73	170	105	65
15	32	17	15	224	119	105	27	13	14	32	19	13
16	25	12	13	200	99	101	20	12	8	27	14	13
17	26	11	15	204	101	103	31	15	16	20	13	7
18	32	19	13	242	130	112	26	10	16	36	20	16
19	54	34	20	294	162	132	31	12	19	55	39	16
20～24	279	161	118	1,810	926	884	260	128	132	297	180	117
20	36	24	12	331	182	149	40	24	16	61	45	16
21	49	32	17	312	167	145	44	17	27	63	33	30
22	53	30	23	341	174	167	50	21	29	64	39	25
23	63	34	29	399	203	196	57	33	24	53	34	19
24	78	41	37	427	200	227	69	33	36	56	29	27
25～29	380	199	181	2,360	1,138	1,222	331	162	169	316	160	156
25	77	43	34	455	208	247	72	42	30	66	31	35
26	70	36	34	457	210	247	73	28	45	53	27	26
27	86	46	40	460	216	244	61	21	40	71	30	41
28	67	31	36	482	255	227	53	34	19	62	36	26
29	80	43	37	506	249	257	72	37	35	64	36	28
30～34	412	215	197	2,458	1,234	1,224	339	168	171	307	161	146
30	81	47	34	512	265	247	65	30	35	80	45	35
31	78	40	38	460	215	245	51	23	28	68	33	35
32	82	38	44	487	245	242	74	40	34	60	27	33
33	82	40	42	494	256	238	68	33	35	55	30	25
34	89	50	39	505	253	252	81	42	39	44	26	18
35～39	363	213	150	2,415	1,236	1,179	294	143	151	264	133	131
35	67	32	35	527	271	256	78	37	41	56	30	26
36	81	44	37	522	281	241	59	31	28	58	34	24
37	62	38	24	392	188	204	38	13	25	49	27	22
38	82	52	30	497	246	251	72	35	37	49	23	26
39	71	47	24	477	250	227	47	27	20	52	19	33
40～44	224	115	109	1,951	1,014	937	261	130	131	207	109	98
40	48	24	24	442	233	209	60	29	31	49	26	23
41	44	24	20	401	197	204	55	28	27	47	28	19
42	36	15	21	391	204	187	51	26	25	35	18	17
43	42	20	22	355	186	169	57	31	26	30	14	16
44	54	32	22	362	194	168	38	16	22	46	23	23
45～49	220	113	107	1,479	782	697	171	90	81	199	111	88
45	55	33	22	262	130	132	27	13	14	36	22	14
46	40	17	23	320	174	146	42	24	18	41	19	22
47	40	21	19	338	182	156	45	30	15	44	23	21
48	46	22	24	306	161	145	29	11	18	43	26	17
49	39	20	19	253	135	118	28	12	16	35	21	14

町丁・男女・年齢別人口 - 烏山地域

平成16年1月1日

年齢	八幡山3丁目			上祖師谷出張所			上祖師谷1丁目			上祖師谷2丁目		
	総数	男	女	総数	男	女	総数	男	女	総数	男	女
50～54	278	142	136	1,582	792	790	184	87	97	201	104	97
50	39	21	18	291	148	143	35	15	20	47	25	22
51	58	27	31	276	146	130	26	13	13	34	18	16
52	49	26	23	332	155	177	30	13	17	36	16	20
53	53	31	22	311	151	160	41	18	23	35	17	18
54	79	37	42	372	192	180	52	28	24	49	28	21
55～59	286	142	144	1,541	781	760	190	97	93	210	106	104
55	68	34	34	404	191	213	49	23	26	46	20	26
56	66	31	35	380	178	202	43	20	23	52	23	29
57	53	25	28	248	137	111	35	23	12	33	19	14
58	53	29	24	222	125	97	29	12	17	26	16	10
59	46	23	23	287	150	137	34	19	15	53	28	25
60～64	282	117	165	1,359	623	736	141	65	76	202	94	108
60	58	26	32	302	149	153	36	19	17	49	24	25
61	57	19	38	299	133	166	33	13	20	38	15	23
62	49	25	24	257	111	146	23	11	12	34	17	17
63	58	23	35	281	137	144	29	14	15	46	22	24
64	60	24	36	220	93	127	20	8	12	35	16	19
65～69	312	131	181	1,325	615	710	153	63	90	184	89	95
65	60	29	31	230	110	120	21	10	11	38	18	20
66	56	23	33	277	118	159	34	12	22	43	20	23
67	67	24	43	275	135	140	35	13	22	38	18	20
68	70	29	41	284	126	158	37	18	19	30	17	13
69	59	26	33	259	126	133	26	10	16	35	16	19
70～74	299	123	176	1,195	544	651	121	53	68	161	73	88
70	66	25	41	257	122	135	26	12	14	43	24	19
71	73	34	39	248	107	141	23	7	16	32	13	19
72	56	25	31	259	121	138	29	15	14	40	18	22
73	46	19	27	243	108	135	19	9	10	25	7	18
74	58	20	38	188	86	102	24	10	14	21	11	10
75～79	240	90	150	878	389	489	119	46	73	115	54	61
75	57	19	38	218	98	120	33	12	21	34	17	17
76	47	17	30	176	72	104	16	7	9	23	7	16
77	52	21	31	180	84	96	22	9	13	17	9	8
78	45	21	24	164	77	87	25	11	14	21	11	10
79	39	12	27	140	58	82	23	7	16	20	10	10
80～84	137	39	98	493	192	301	92	42	50	52	21	31
80	34	12	22	125	58	67	22	11	11	17	9	8
81	32	8	24	106	39	67	20	7	13	13	5	8
82	32	8	24	101	35	66	20	9	11	7	4	3
83	22	7	15	80	31	49	16	8	8	8	2	6
84	17	4	13	81	29	52	14	7	7	7	1	6
85～89	84	20	64	288	92	196	50	17	33	31	10	21
85	14	2	12	53	12	41	12	1	11	7	3	4
86	17	6	11	80	30	50	14	4	10	8	3	5
87	26	8	18	52	21	31	8	4	4	4	1	3
88	15	0	15	54	21	33	7	6	1	4	2	2
89	12	4	8	49	8	41	9	2	7	8	1	7
90～94	17	1	16	141	33	108	15	3	12	27	7	20
90	7	0	7	44	16	28	3	2	1	10	4	6
91	3	0	3	29	2	27	4	0	4	6	0	6
92	4	0	4	31	8	23	3	1	2	4	1	3
93	2	1	1	22	3	19	3	0	3	4	1	3
94	1	0	1	15	4	11	2	0	2	3	1	2
95～99	7	2	5	45	10	35	5	3	2	1	1	0
95	2	0	2	21	3	18	4	2	2	1	1	0
96	4	2	2	6	3	3	0	0	0	0	0	0
97	0	0	0	8	1	7	0	0	0	0	0	0
98	1	0	1	3	1	2	0	0	0	0	0	0
99	0	0	0	7	2	5	1	1	0	0	0	0
100以上	2	0	2	4	1	3	2	0	2	1	1	0
不詳者	0	0	0	0	0	0	0	0	0	0	0	0

町丁・男女・年齢別人口 - 烏山地域

平成16年1月1日

年齢	上祖師谷3丁目			上祖師谷4丁目			上祖師谷5丁目			上祖師谷6丁目		
	総数	男	女	総数	男	女	総数	男	女	総数	男	女
総数	1,329	671	658	3,097	1,543	1,554	2,759	1,354	1,405	1,588	816	772
0～4	56	31	25	176	88	88	116	66	50	61	35	26
0	11	6	5	29	17	12	21	13	8	11	6	5
1	7	3	4	31	12	19	22	15	7	12	8	4
2	11	6	5	34	22	12	22	12	10	15	6	9
3	14	9	5	32	10	22	25	14	11	12	8	4
4	13	7	6	50	27	23	26	12	14	11	7	4
5～9	60	30	30	233	113	120	159	76	83	67	32	35
5	15	6	9	45	19	26	31	16	15	17	9	8
6	9	6	3	45	23	22	33	14	19	12	7	5
7	14	7	7	45	19	26	31	14	17	11	4	7
8	9	4	5	56	25	31	35	18	17	12	5	7
9	13	7	6	42	27	15	29	14	15	15	7	8
10～14	57	25	32	198	104	94	123	55	68	55	28	27
10	12	3	9	38	24	14	27	15	12	7	4	3
11	12	6	6	41	25	16	23	8	15	12	8	4
12	7	2	5	42	19	23	26	9	17	6	3	3
13	9	4	5	51	26	25	26	14	12	19	9	10
14	17	10	7	26	10	16	21	9	12	11	4	7
15～19	71	34	37	165	94	71	128	69	59	83	44	39
15	10	2	8	38	20	18	23	12	11	13	8	5
16	15	5	10	29	17	12	27	16	11	14	7	7
17	11	6	5	20	12	8	26	9	17	18	12	6
18	15	9	6	38	21	17	24	15	9	16	6	10
19	20	12	8	40	24	16	28	17	11	22	11	11
20～24	92	58	34	172	94	78	205	96	109	105	57	48
20	19	9	10	38	18	20	40	19	21	17	10	7
21	15	11	4	30	17	13	26	14	12	21	14	7
22	18	11	7	26	17	9	49	22	27	22	10	12
23	16	13	3	44	26	18	44	18	26	25	12	13
24	24	14	10	34	16	18	46	23	23	20	11	9
25～29	113	59	54	191	94	97	228	109	119	169	85	84
25	15	5	10	41	19	22	48	24	24	29	11	18
26	31	19	12	28	12	16	46	22	24	35	17	18
27	19	10	9	39	22	17	47	22	25	31	16	15
28	23	10	13	48	24	24	48	25	23	40	23	17
29	25	15	10	35	17	18	39	16	23	34	18	16
30～34	114	64	50	270	119	151	224	108	116	172	103	69
30	22	17	5	54	27	27	32	15	17	43	21	22
31	13	8	5	53	18	35	48	25	23	33	21	12
32	28	11	17	44	26	18	51	23	28	23	14	9
33	28	17	11	55	22	33	42	22	20	42	29	13
34	23	11	12	64	26	38	51	23	28	31	18	13
35～39	109	52	57	355	177	178	289	147	142	140	79	61
35	32	19	13	64	29	35	66	36	30	24	13	11
36	18	9	9	75	39	36	54	27	27	42	25	17
37	14	4	10	56	32	24	50	24	26	19	8	11
38	21	10	11	85	41	44	53	22	31	27	15	12
39	24	10	14	75	36	39	66	38	28	28	18	10
40～44	94	54	40	260	136	124	255	133	122	75	35	40
40	26	17	9	68	36	32	50	25	25	18	9	9
41	16	6	10	49	29	20	50	26	24	13	7	6
42	21	13	8	53	27	26	60	29	31	19	7	12
43	22	12	10	44	20	24	44	22	22	15	6	9
44	9	6	3	46	24	22	51	31	20	10	6	4
45～49	59	30	29	202	107	95	187	100	87	85	40	45
45	11	5	6	35	20	15	35	15	20	12	3	9
46	11	7	4	47	26	21	38	22	16	19	7	12
47	13	6	7	46	26	20	40	21	19	16	7	9
48	18	7	11	43	21	22	38	22	16	25	17	8
49	6	5	1	31	14	17	36	20	16	13	6	7

町丁・男女・年齢別人口 - 烏山地域

平成16年1月1日

年齢	上祖師谷3丁目			上祖師谷4丁目			上祖師谷5丁目			上祖師谷6丁目		
	総数	男	女	総数	男	女	総数	男	女	総数	男	女
50～54	86	40	46	199	104	95	172	81	91	116	64	52
50	12	5	7	34	23	11	35	16	19	23	12	11
51	17	4	13	39	25	14	28	11	17	18	9	9
52	18	9	9	43	18	25	45	21	24	27	18	9
53	18	11	7	41	16	25	36	19	17	24	12	12
54	21	11	10	42	22	20	28	14	14	24	13	11
55～59	90	46	44	161	82	79	158	83	75	87	46	41
55	26	15	11	50	22	28	43	21	22	19	10	9
56	19	11	8	40	19	21	43	13	30	25	16	9
57	13	4	9	24	16	8	24	16	8	14	5	9
58	10	4	6	19	9	10	27	18	9	14	7	7
59	22	12	10	28	16	12	21	15	6	15	8	7
60～64	88	43	45	133	62	71	131	65	66	109	48	61
60	21	9	12	27	12	15	38	18	20	19	13	6
61	14	9	5	29	13	16	43	23	20	24	13	11
62	17	8	9	23	11	12	15	10	5	25	5	20
63	20	13	7	24	13	11	24	11	13	25	12	13
64	16	4	12	30	13	17	11	3	8	16	5	11
65～69	82	38	44	121	58	63	116	49	67	98	54	44
65	15	9	6	21	10	11	24	13	11	17	8	9
66	15	8	7	25	11	14	13	5	8	22	8	14
67	15	6	9	22	14	8	26	11	15	18	10	8
68	18	6	12	28	13	15	35	12	23	17	10	7
69	19	9	10	25	10	15	18	8	10	24	18	6
70～74	63	21	42	111	48	63	127	64	63	72	34	38
70	15	5	10	18	8	10	30	15	15	13	8	5
71	16	7	9	31	17	14	28	16	12	17	6	11
72	11	1	10	27	8	19	26	15	11	19	11	8
73	15	6	9	20	8	12	26	11	15	10	3	7
74	6	2	4	15	7	8	17	7	10	13	6	7
75～79	49	29	20	74	35	39	71	35	36	47	15	32
75	17	12	5	14	5	9	21	11	10	11	3	8
76	8	5	3	18	9	9	21	11	10	8	2	6
77	11	8	3	14	7	7	12	7	5	10	2	8
78	9	3	6	14	8	6	9	3	6	11	6	5
79	4	1	3	14	6	8	8	3	5	7	2	5
80～84	25	11	14	47	19	28	32	10	22	23	11	12
80	3	2	1	15	8	7	9	2	7	6	3	3
81	7	4	3	13	6	7	5	0	5	7	4	3
82	8	2	6	9	2	7	5	1	4	2	1	1
83	2	1	1	4	1	3	7	4	3	3	1	2
84	5	2	3	6	2	4	6	3	3	5	2	3
85～89	13	3	10	19	6	13	23	6	17	14	3	11
85	2	0	2	3	1	2	7	2	5	2	0	2
86	1	1	0	4	2	2	2	1	1	3	1	2
87	1	0	1	5	2	3	6	2	4	3	0	3
88	4	1	3	4	0	4	4	0	4	3	1	2
89	5	1	4	3	1	2	4	1	3	3	1	2
90～94	5	1	4	7	3	4	10	1	9	8	2	6
90	3	1	2	5	2	3	2	1	1	2	1	1
91	0	0	0	0	0	0	5	0	5	0	0	0
92	1	0	1	1	1	0	0	0	0	1	0	1
93	1	0	1	0	0	0	1	0	1	3	0	3
94	0	0	0	1	0	1	2	0	2	2	1	1
95～99	3	2	1	3	0	3	5	1	4	2	1	1
95	0	0	0	3	0	3	1	0	1	1	0	1
96	1	1	0	0	0	0	2	1	1	1	1	0
97	1	0	1	0	0	0	1	0	1	0	0	0
98	1	1	0	0	0	0	1	0	1	0	0	0
99	0	0	0	0	0	0	0	0	0	0	0	0
100以上	0	0	0	0	0	0	0	0	0	0	0	0
不詳者	0	0	0	0	0	0	0	0	0	0	0	0

町丁・男女・年齢別人口 - 烏山地域

平成16年1月1日

年齢	上祖師谷丁目			粕谷1丁目			粕谷2丁目			粕谷3丁目		
	総数	男	女	総数	男	女	総数	男	女	総数	男	女
総数	1,750	841	909	1,123	584	539	2,621	1,229	1,392	2,848	1,392	1,456
0～4	53	31	22	64	28	36	126	68	58	112	56	56
0	16	11	5	19	7	12	18	13	5	23	12	11
1	9	4	5	7	5	2	26	14	12	21	11	10
2	4	2	2	14	6	8	26	16	10	21	11	10
3	12	7	5	13	4	9	28	12	16	23	12	11
4	12	7	5	11	6	5	28	13	15	24	10	14
5～9	49	24	25	53	24	29	121	66	55	112	57	55
5	9	5	4	10	5	5	22	12	10	16	10	6
6	5	2	3	14	7	7	21	10	11	32	16	16
7	13	5	8	11	4	7	36	19	17	17	11	6
8	11	7	4	12	5	7	21	14	7	24	10	14
9	11	5	6	6	3	3	21	11	10	23	10	13
10～14	66	34	32	38	22	16	104	52	52	92	40	52
10	10	4	6	10	7	3	23	14	9	22	9	13
11	17	9	8	5	4	1	29	16	13	21	9	12
12	13	7	6	8	2	6	17	7	10	19	9	10
13	10	7	3	7	5	2	14	6	8	13	5	8
14	16	7	9	8	4	4	21	9	12	17	8	9
15～19	79	42	37	45	20	25	123	59	64	107	56	51
15	13	5	8	10	8	2	23	13	10	24	12	12
16	13	7	6	8	4	4	24	8	16	15	7	8
17	15	5	10	7	3	4	25	10	15	18	10	8
18	22	16	6	8	2	6	28	17	11	18	10	8
19	16	9	7	12	3	9	23	11	12	32	17	15
20～24	108	59	49	68	35	33	152	67	85	189	87	102
20	21	13	8	10	4	6	34	18	16	27	13	14
21	15	8	7	12	7	5	24	12	12	30	16	14
22	19	11	8	12	8	4	28	12	16	28	12	16
23	20	8	12	9	3	6	31	14	17	59	28	31
24	33	19	14	25	13	12	35	11	24	45	18	27
25～29	150	68	82	123	64	59	222	109	113	270	132	138
25	25	13	12	19	9	10	43	19	24	38	15	23
26	26	12	14	24	9	15	39	19	20	61	30	31
27	25	9	16	20	13	7	40	18	22	56	31	25
28	36	17	19	32	17	15	51	29	22	52	26	26
29	38	17	21	28	16	12	49	24	25	63	30	33
30～34	170	96	74	118	63	55	235	103	132	259	136	123
30	34	15	19	30	16	14	42	22	20	59	32	27
31	32	15	17	20	12	8	46	17	29	56	28	28
32	37	25	12	22	13	9	45	21	24	40	20	20
33	34	22	12	26	12	14	44	18	26	53	29	24
34	33	19	14	20	10	10	58	25	33	51	27	24
35～39	129	59	70	112	71	41	245	134	111	262	128	134
35	28	10	18	18	11	7	48	30	18	56	29	27
36	28	15	13	31	19	12	54	33	21	54	25	29
37	29	12	17	22	11	11	37	19	18	57	25	32
38	20	13	7	22	16	6	59	25	34	39	18	21
39	24	9	15	19	14	5	47	27	20	56	31	25
40～44	131	63	68	85	55	30	220	108	112	219	118	101
40	23	13	10	18	11	7	47	21	26	48	30	18
41	34	13	21	18	9	9	40	19	21	50	16	34
42	25	10	15	12	11	1	50	24	26	44	26	18
43	27	15	12	17	10	7	34	20	14	40	23	17
44	22	12	10	20	14	6	49	24	25	37	23	14
45～49	99	52	47	62	35	27	153	72	81	166	89	77
45	15	6	9	15	9	6	27	13	14	31	14	17
46	32	21	11	10	8	2	31	14	17	32	16	16
47	19	9	10	20	10	10	31	13	18	37	21	16
48	19	9	10	10	4	6	39	19	20	29	17	12
49	14	7	7	7	4	3	25	13	12	37	21	16

町丁・男女・年齢別人口 - 烏山地域

平成16年1月1日

年齢	上祖師谷丁目			粕谷1丁目			粕谷2丁目			粕谷3丁目		
	総数	男	女	総数	男	女	総数	男	女	総数	男	女
50～54	87	36	51	72	39	33	164	87	77	167	83	84
50	16	5	11	17	10	7	33	20	13	19	12	7
51	22	11	11	15	12	3	26	17	9	29	15	14
52	13	6	7	19	8	11	38	15	23	41	21	20
53	14	7	7	8	3	5	34	17	17	38	16	22
54	22	7	15	13	6	7	33	18	15	40	19	21
55～59	120	53	67	62	28	34	186	92	94	151	78	73
55	32	17	15	9	3	6	58	26	32	37	14	23
56	31	9	22	14	8	6	47	22	25	40	22	18
57	14	7	7	14	8	6	31	17	14	21	11	10
58	23	11	12	7	4	3	24	15	9	25	16	9
59	20	9	11	18	5	13	26	12	14	28	15	13
60～64	102	57	45	70	28	42	117	39	78	147	69	78
60	24	14	10	6	2	4	21	10	11	32	15	17
61	24	12	12	15	5	10	20	7	13	36	14	22
62	22	12	10	19	7	12	27	6	21	27	12	15
63	13	7	6	16	7	9	27	10	17	33	17	16
64	19	12	7	14	7	7	22	6	16	19	11	8
65～69	125	55	70	59	30	29	130	66	64	136	60	76
65	18	10	8	19	10	9	16	7	9	22	10	12
66	31	13	18	10	4	6	30	14	16	29	13	16
67	27	10	17	14	9	5	26	17	9	26	14	12
68	27	12	15	7	3	4	33	16	17	30	11	19
69	22	10	12	9	4	5	25	12	13	29	12	17
70～74	94	46	48	44	22	22	126	55	71	171	77	94
70	25	11	14	11	6	5	22	9	13	34	16	18
71	20	12	8	10	5	5	21	6	15	28	8	20
72	14	5	9	9	6	3	31	17	14	31	13	18
73	17	8	9	8	3	5	34	14	20	46	28	18
74	18	10	8	6	2	4	18	9	9	32	12	20
75～79	85	37	48	23	11	12	73	33	40	153	65	88
75	14	4	10	5	5	0	24	11	13	30	13	17
76	17	9	8	5	2	3	14	7	7	28	6	22
77	23	10	13	4	1	3	15	7	8	39	18	21
78	15	7	8	6	3	3	6	3	3	32	16	16
79	16	7	9	3	0	3	14	5	9	24	12	12
80～84	40	10	30	12	6	6	55	13	42	77	37	40
80	8	4	4	4	1	3	13	4	9	16	11	5
81	5	2	3	3	2	1	12	2	10	14	6	8
82	11	2	9	0	0	0	13	5	8	22	8	14
83	6	1	5	4	2	2	8	1	7	16	8	8
84	10	1	9	1	1	0	9	1	8	9	4	5
85～89	37	15	22	7	1	6	29	4	25	43	19	24
85	4	2	2	3	0	3	5	0	5	3	0	3
86	11	3	8	1	0	1	7	2	5	21	10	11
87	9	6	3	1	1	0	7	1	6	6	4	2
88	8	3	5	1	0	1	7	1	6	9	5	4
89	5	1	4	1	0	1	3	0	3	4	0	4
90～94	22	3	19	4	2	2	24	1	23	13	5	8
90	6	2	4	1	0	1	7	0	7	2	1	1
91	6	0	6	0	0	0	4	0	4	4	2	2
92	5	1	4	3	2	1	6	0	6	7	2	5
93	3	0	3	0	0	0	5	0	5	0	0	0
94	2	0	2	0	0	0	2	1	1	0	0	0
95～99	4	1	3	2	0	2	15	1	14	2	0	2
95	2	0	2	1	0	1	6	0	6	1	0	1
96	0	0	0	0	0	0	2	0	2	0	0	0
97	0	0	0	1	0	1	4	1	3	0	0	0
98	0	0	0	0	0	0	1	0	1	0	0	0
99	2	1	1	0	0	0	2	0	2	1	0	1
100以上	0	0	0	0	0	0	1	0	1	0	0	0
不詳者	0	0	0	0	0	0	0	0	0	0	0	0

町丁・男女・年齢別人口 - 烏山地域

平成16年1月1日

年齢	粕谷4丁目			烏山出張所			給田1丁目			給田2丁目		
	総数	男	女	総数	男	女	総数	男	女	総数	男	女
総数	2,124	993	1,131	54,542	26,448	28,094	1,201	588	613	1,381	684	697
0～4	77	37	40	1,897	1,007	890	13	7	6	32	19	13
0	18	9	9	343	180	163	3	1	2	5	5	0
1	15	7	8	419	227	192	1	1	0	7	0	7
2	14	5	9	375	197	178	1	1	0	8	6	2
3	14	7	7	351	190	161	1	1	0	7	6	1
4	16	9	7	409	213	196	7	3	4	5	2	3
5～9	69	31	38	1,869	981	888	29	14	15	40	23	17
5	15	5	10	366	194	172	8	4	4	9	7	2
6	16	9	7	385	192	193	6	4	2	5	2	3
7	12	6	6	369	193	176	5	2	3	10	7	3
8	14	4	10	351	193	158	6	3	3	4	1	3
9	12	7	5	398	209	189	4	1	3	12	6	6
10～14	62	35	27	1,659	828	831	30	12	18	43	26	17
10	11	7	4	328	153	175	6	1	5	5	4	1
11	13	5	8	364	181	183	7	4	3	10	4	6
12	5	4	1	339	168	171	6	2	4	6	2	4
13	21	12	9	319	161	158	6	2	4	10	6	4
14	12	7	5	309	165	144	5	3	2	12	10	2
15～19	58	26	32	2,250	1,051	1,199	44	19	25	65	33	32
15	11	7	4	397	190	207	11	4	7	13	6	7
16	8	2	6	329	178	151	5	4	1	4	0	4
17	13	6	7	359	189	170	9	3	6	15	10	5
18	11	4	7	454	211	243	7	3	4	19	8	11
19	15	7	8	711	283	428	12	5	7	14	9	5
20～24	162	65	97	4,387	2,036	2,351	104	57	47	123	58	65
20	24	9	15	734	334	400	21	14	7	17	6	11
21	32	18	14	788	367	421	19	12	7	28	14	14
22	25	11	14	906	417	489	16	7	9	19	9	10
23	41	14	27	966	461	505	30	14	16	32	16	16
24	40	13	27	993	457	536	18	10	8	27	13	14
25～29	247	96	151	5,470	2,698	2,772	125	72	53	131	67	64
25	59	20	39	1,051	530	521	19	9	10	28	14	14
26	41	15	26	1,034	494	540	31	17	14	21	9	12
27	51	24	27	1,134	558	576	29	18	11	29	11	18
28	37	14	23	1,113	562	551	22	13	9	27	19	8
29	59	23	36	1,138	554	584	24	15	9	26	14	12
30～34	250	113	137	5,463	2,685	2,778	114	63	51	139	69	70
30	51	25	26	1,093	535	558	27	14	13	31	18	13
31	40	15	25	1,192	590	602	33	15	18	35	14	21
32	63	25	38	1,091	511	580	21	13	8	22	11	11
33	47	22	25	1,041	525	516	21	11	10	18	7	11
34	49	26	23	1,046	524	522	12	10	2	33	19	14
35～39	216	113	103	4,937	2,609	2,328	82	39	43	95	50	45
35	57	27	30	1,120	580	540	17	8	9	25	12	13
36	49	24	25	1,052	562	490	17	8	9	22	12	10
37	21	13	8	815	431	384	8	3	5	16	12	4
38	50	28	22	1,040	545	495	18	8	10	16	9	7
39	39	21	18	910	491	419	22	12	10	16	5	11
40～44	144	73	71	3,617	1,873	1,744	62	32	30	82	36	46
40	35	16	19	785	413	372	8	4	4	13	10	3
41	29	16	13	753	391	362	15	8	7	17	8	9
42	21	13	8	723	357	366	12	7	5	13	6	7
43	25	13	12	693	391	302	13	7	6	12	2	10
44	34	15	19	663	321	342	14	6	8	27	10	17
45～49	96	56	40	3,036	1,553	1,483	60	28	32	63	35	28
45	18	10	8	653	348	305	15	10	5	10	4	6
46	17	10	7	610	311	299	16	7	9	16	10	6
47	27	16	11	618	326	292	9	3	6	12	6	6
48	13	8	5	585	293	292	11	5	6	11	7	4
49	21	12	9	570	275	295	9	3	6	14	8	6

町丁・男女・年齢別人口 - 烏山地域

平成16年1月1日

年齢	粕谷4丁目			烏山出張所			給田1丁目			給田2丁目		
	総数	男	女	総数	男	女	総数	男	女	総数	男	女
50～54	134	67	67	3,494	1,749	1,745	62	33	29	97	43	54
50	20	5	15	626	333	293	15	7	8	20	10	10
51	22	11	11	632	343	289	10	5	5	18	11	7
52	22	10	12	659	312	347	10	7	3	16	8	8
53	22	15	7	728	354	374	9	3	6	21	8	13
54	48	26	22	849	407	442	18	11	7	22	6	16
55～59	126	70	56	3,657	1,818	1,839	87	39	48	91	47	44
55	35	20	15	909	457	452	30	15	15	20	12	8
56	26	15	11	890	435	455	21	7	14	32	18	14
57	25	11	14	640	325	315	14	6	8	14	7	7
58	18	13	5	576	283	293	4	1	3	11	3	8
59	22	11	11	642	318	324	18	10	8	14	7	7
60～64	119	53	66	3,322	1,496	1,826	89	41	48	93	40	53
60	29	13	16	723	330	393	22	12	10	15	5	10
61	23	9	14	684	297	387	19	9	10	21	9	12
62	25	12	13	702	327	375	18	7	11	23	13	10
63	24	11	13	666	296	370	17	7	10	16	8	8
64	18	8	10	547	246	301	13	6	7	18	5	13
65～69	121	53	68	3,088	1,409	1,679	84	41	43	102	44	58
65	19	5	14	563	259	304	14	6	8	13	5	8
66	25	10	15	675	306	369	18	9	9	22	14	8
67	28	13	15	610	280	330	12	6	6	23	8	15
68	22	8	14	659	302	357	18	7	11	28	13	15
69	27	17	10	581	262	319	22	13	9	16	4	12
70～74	105	51	54	2,608	1,150	1,458	83	36	47	87	47	40
70	20	8	12	583	253	330	23	13	10	19	14	5
71	22	10	12	560	260	300	19	7	12	21	11	10
72	22	12	10	506	222	284	13	7	6	21	7	14
73	23	11	12	488	215	273	13	3	10	16	11	5
74	18	10	8	471	200	271	15	6	9	10	4	6
75～79	69	29	40	1,877	830	1,047	64	32	32	53	22	31
75	15	5	10	425	200	225	8	4	4	10	4	6
76	18	7	11	387	163	224	18	10	8	9	2	7
77	13	6	7	403	173	230	14	6	8	11	5	6
78	16	6	10	342	157	185	11	7	4	14	7	7
79	7	5	2	320	137	183	13	5	8	9	4	5
80～84	38	12	26	1,053	406	647	44	14	30	29	20	9
80	12	3	9	287	118	169	14	5	9	5	5	0
81	7	1	6	230	78	152	6	1	5	9	5	4
82	4	1	3	208	75	133	10	2	8	6	4	2
83	6	2	4	180	73	107	6	1	5	5	4	1
84	9	5	4	148	62	86	8	5	3	4	2	2
85～89	22	8	14	562	186	376	16	5	11	12	5	7
85	5	3	2	135	43	92	1	1	0	0	0	0
86	8	3	5	119	49	70	5	2	3	6	3	3
87	2	0	2	111	36	75	4	2	2	1	1	0
88	3	2	1	97	27	70	4	0	4	2	1	1
89	4	0	4	100	31	69	2	0	2	3	0	3
90～94	6	5	1	216	67	149	5	3	2	3	0	3
90	3	2	1	66	25	41	1	1	0	1	0	1
91	0	0	0	44	10	34	2	1	1	2	0	2
92	0	0	0	43	14	29	0	0	0	0	0	0
93	2	2	0	28	8	20	1	0	1	0	0	0
94	1	1	0	35	10	25	1	1	0	0	0	0
95～99	3	0	3	69	15	54	4	1	3	1	0	1
95	1	0	1	23	8	15	2	1	1	1	0	1
96	0	0	0	20	4	16	1	0	1	0	0	0
97	1	0	1	13	3	10	0	0	0	0	0	0
98	0	0	0	10	0	10	1	0	1	0	0	0
99	1	0	1	3	0	3	0	0	0	0	0	0
100以上	0	0	0	11	1	10	0	0	0	0	0	0
不詳者	0	0	0	0	0	0	0	0	0	0	0	0

町丁・男女・年齢別人口 - 烏山地域

平成16年1月1日

年齢	給田3丁目			給田4丁目			給田5丁目			南烏山1丁目		
	総数	男	女	総数	男	女	総数	男	女	総数	男	女
総数	3,777	1,823	1,954	2,969	1,535	1,434	1,835	885	950	3,211	1,547	1,664
0～4	146	74	72	133	68	65	87	54	33	100	50	50
0	36	18	18	22	14	8	13	6	7	12	5	7
1	28	15	13	31	17	14	22	14	8	27	16	11
2	23	9	14	31	13	18	17	13	4	22	10	12
3	23	9	14	22	11	11	20	15	5	16	8	8
4	36	23	13	27	13	14	15	6	9	23	11	12
5～9	148	78	70	127	62	65	101	56	45	134	74	60
5	25	13	12	25	9	16	23	11	12	27	13	14
6	30	17	13	22	10	12	15	8	7	24	17	7
7	36	23	13	25	11	14	19	11	8	26	10	16
8	27	12	15	26	13	13	27	15	12	25	14	11
9	30	13	17	29	19	10	17	11	6	32	20	12
10～14	126	60	66	97	52	45	71	37	34	105	50	55
10	30	13	17	16	8	8	16	7	9	15	9	6
11	29	10	19	19	13	6	15	9	6	26	17	9
12	17	10	7	35	16	19	9	6	3	21	10	11
13	29	15	14	11	5	6	18	8	10	20	5	15
14	21	12	9	16	10	6	13	7	6	23	9	14
15～19	161	74	87	146	84	62	81	44	37	132	73	59
15	27	8	19	25	10	15	19	12	7	28	15	13
16	28	15	13	21	13	8	10	5	5	18	15	3
17	35	15	20	18	13	5	18	10	8	26	13	13
18	39	19	20	23	13	10	18	7	11	28	12	16
19	32	17	15	59	35	24	16	10	6	32	18	14
20～24	316	140	176	289	184	105	93	43	50	283	130	153
20	34	14	20	75	47	28	18	7	11	49	26	23
21	54	28	26	62	45	17	11	5	6	48	18	30
22	79	30	49	65	48	17	19	10	9	54	26	28
23	73	32	41	37	21	16	22	7	15	60	29	31
24	76	36	40	50	23	27	23	14	9	72	31	41
25～29	468	220	248	354	191	163	121	58	63	310	162	148
25	82	44	38	58	27	31	26	16	10	66	40	26
26	87	37	50	68	39	29	15	10	5	54	29	25
27	81	39	42	83	48	35	21	12	9	71	37	34
28	104	46	58	72	42	30	24	8	16	60	26	34
29	114	54	60	73	35	38	35	12	23	59	30	29
30～34	456	209	247	309	159	150	164	78	86	309	134	175
30	88	42	46	60	35	25	24	11	13	73	28	45
31	91	42	49	67	29	38	27	11	16	72	43	29
32	95	39	56	65	33	32	37	18	19	50	13	37
33	94	48	46	57	31	26	31	18	13	59	22	37
34	88	38	50	60	31	29	45	20	25	55	28	27
35～39	364	184	180	271	146	125	213	100	113	283	141	142
35	77	44	33	67	31	36	50	19	31	63	29	34
36	79	38	41	63	41	22	56	32	24	58	30	28
37	50	22	28	40	17	23	26	10	16	44	19	25
38	86	43	43	60	31	29	42	21	21	59	36	23
39	72	37	35	41	26	15	39	18	21	59	27	32
40～44	297	157	140	186	92	94	133	64	69	215	105	110
40	82	40	42	47	21	26	28	17	11	40	17	23
41	46	26	20	50	31	19	19	10	9	44	23	21
42	60	26	34	29	13	16	32	9	23	37	14	23
43	52	33	19	30	17	13	21	12	9	49	26	23
44	57	32	25	30	10	20	33	16	17	45	25	20
45～49	228	127	101	153	80	73	103	56	47	214	114	100
45	46	31	15	29	14	15	23	11	12	49	30	19
46	52	24	28	33	16	17	27	15	12	40	22	18
47	49	30	19	30	13	17	18	13	5	45	23	22
48	42	26	16	31	21	10	17	11	6	43	22	21
49	39	16	23	30	16	14	18	6	12	37	17	20

町丁・男女・年齢別人口 - 烏山地域

平成16年1月1日

年齢	給田3丁目			給田4丁目			給田5丁目			南烏山1丁目		
	総数	男	女	総数	男	女	総数	男	女	総数	男	女
50～54	242	113	129	164	82	82	135	61	74	233	106	127
50	41	19	22	35	14	21	27	13	14	42	18	24
51	51	27	24	36	20	16	20	10	10	37	18	19
52	41	16	25	22	10	12	22	8	14	44	18	26
53	48	23	25	31	17	14	23	11	12	55	31	24
54	61	28	33	40	21	19	43	19	24	55	21	34
55～59	208	112	96	193	84	109	138	71	67	226	118	108
55	69	36	33	41	19	22	35	18	17	49	24	25
56	36	26	10	48	23	25	26	14	12	55	33	22
57	45	19	26	29	13	16	23	14	9	41	23	18
58	26	12	14	34	10	24	27	12	15	48	26	22
59	32	19	13	41	19	22	27	13	14	33	12	21
60～64	164	73	91	165	78	87	104	48	56	172	86	86
60	37	13	24	40	20	20	22	12	10	31	17	14
61	34	13	21	46	23	23	17	7	10	39	18	21
62	37	20	17	25	12	13	22	10	12	40	22	18
63	32	14	18	29	13	16	24	13	11	33	15	18
64	24	13	11	25	10	15	19	6	13	29	14	15
65～69	140	65	75	143	66	77	110	57	53	157	71	86
65	35	19	16	29	17	12	27	15	12	27	11	16
66	26	14	12	33	18	15	23	13	10	33	10	23
67	19	9	10	21	7	14	20	9	11	31	21	10
68	28	9	19	32	8	24	21	9	12	32	12	20
69	32	14	18	28	16	12	19	11	8	34	17	17
70～74	131	61	70	107	50	57	80	32	48	112	45	67
70	30	14	16	24	13	11	19	7	12	28	8	20
71	26	15	11	27	13	14	19	7	12	20	6	14
72	27	12	15	19	9	10	17	8	9	21	12	9
73	22	10	12	23	9	14	13	5	8	17	5	12
74	26	10	16	14	6	8	12	5	7	26	14	12
75～79	101	40	61	61	35	26	42	16	26	96	42	54
75	16	6	10	20	11	9	11	3	8	23	8	15
76	18	3	15	12	9	3	6	4	2	23	7	16
77	28	13	15	11	5	6	11	3	8	20	13	7
78	18	10	8	10	5	5	6	2	4	15	6	9
79	21	8	13	8	5	3	8	4	4	15	8	7
80～84	38	19	19	47	15	32	27	5	22	77	30	47
80	19	10	9	17	6	11	5	1	4	25	5	20
81	7	2	5	9	4	5	6	1	5	16	4	12
82	5	3	2	5	0	5	5	1	4	15	7	8
83	5	3	2	10	4	6	7	1	6	9	6	3
84	2	1	1	6	1	5	4	1	3	12	8	4
85～89	30	13	17	12	4	8	20	5	15	29	10	19
85	7	4	3	2	0	2	6	2	4	4	1	3
86	6	3	3	1	1	0	6	2	4	9	4	5
87	8	3	5	3	1	2	1	0	1	7	3	4
88	3	1	2	2	0	2	3	0	3	5	2	3
89	6	2	4	4	2	2	4	1	3	4	0	4
90～94	11	4	7	9	2	7	10	0	10	16	5	11
90	6	2	4	0	0	0	0	0	0	7	4	3
91	0	0	0	4	1	3	2	0	2	5	0	5
92	3	2	1	3	1	2	2	0	2	2	1	1
93	0	0	0	1	0	1	2	0	2	1	0	1
94	2	0	2	1	0	1	4	0	4	1	0	1
95～99	2	0	2	3	1	2	2	0	2	7	0	7
95	0	0	0	1	0	1	0	0	0	3	0	3
96	2	0	2	2	1	1	0	0	0	0	0	0
97	0	0	0	0	0	0	0	0	0	1	0	1
98	0	0	0	0	0	0	2	0	2	2	0	2
99	0	0	0	0	0	0	0	0	0	1	0	1
100以上	0	0	0	0	0	0	0	0	0	1	1	0
不詳者	0	0	0	0	0	0	0	0	0	0	0	0

町丁・男女・年齢別人口 - 烏山地域

平成16年1月1日

年齢	南烏山2丁目			南烏山3丁目			南烏山4丁目			南烏山5丁目		
	総数	男	女	総数	男	女	総数	男	女	総数	男	女
総数	3,280	1,495	1,785	3,616	1,707	1,909	2,796	1,324	1,472	2,251	1,047	1,204
0～4	77	44	33	159	79	80	62	37	25	73	47	26
0	13	6	7	24	10	14	12	6	6	17	11	6
1	23	12	11	31	16	15	12	9	3	9	8	1
2	10	7	3	37	21	16	14	7	7	16	8	8
3	16	11	5	27	11	16	13	9	4	13	10	3
4	15	8	7	40	21	19	11	6	5	18	10	8
5～9	74	38	36	137	74	63	59	30	29	50	27	23
5	7	3	4	23	13	10	19	11	8	13	7	6
6	16	6	10	30	12	18	17	7	10	13	6	7
7	18	11	7	37	25	12	7	3	4	10	6	4
8	17	13	4	23	11	12	6	2	4	8	5	3
9	16	5	11	24	13	11	10	7	3	6	3	3
10～14	80	27	53	131	59	72	67	41	26	40	22	18
10	13	3	10	30	18	12	15	9	6	7	2	5
11	16	8	8	29	10	19	7	4	3	8	3	5
12	23	6	17	26	12	14	17	13	4	6	4	2
13	16	5	11	19	8	11	16	8	8	12	8	4
14	12	5	7	27	11	16	12	7	5	7	5	2
15～19	162	73	89	100	52	48	87	41	46	80	30	50
15	28	15	13	10	4	6	16	11	5	16	4	12
16	27	13	14	18	8	10	12	5	7	7	2	5
17	25	15	10	28	12	16	9	5	4	10	8	2
18	31	14	17	21	10	11	24	9	15	18	4	14
19	51	16	35	23	18	5	26	11	15	29	12	17
20～24	191	68	123	226	105	121	335	132	203	202	68	134
20	29	12	17	34	17	17	46	16	30	20	6	14
21	32	10	22	39	17	22	55	21	34	33	13	20
22	43	16	27	45	23	22	64	25	39	56	18	38
23	41	15	26	50	25	25	83	37	46	52	17	35
24	46	15	31	58	23	35	87	33	54	41	14	27
25～29	241	115	126	356	160	196	407	178	229	291	127	164
25	43	23	20	62	27	35	90	36	54	45	17	28
26	59	27	32	73	30	43	68	24	44	70	25	45
27	48	18	30	68	29	39	89	39	50	50	25	25
28	39	18	21	71	33	38	91	40	51	68	33	35
29	52	29	23	82	41	41	69	39	30	58	27	31
30～34	274	130	144	358	164	194	303	137	166	246	115	131
30	61	27	34	67	36	31	65	26	39	57	26	31
31	59	30	29	82	41	41	73	33	40	44	20	24
32	56	25	31	72	31	41	70	35	35	46	21	25
33	50	25	25	77	35	42	44	19	25	52	23	29
34	48	23	25	60	21	39	51	24	27	47	25	22
35～39	222	120	102	403	211	192	239	127	112	230	120	110
35	42	22	20	82	47	35	56	27	29	58	32	26
36	51	31	20	77	33	44	59	33	26	44	20	24
37	42	21	21	80	43	37	36	19	17	39	21	18
38	48	27	21	77	43	34	51	28	23	46	19	27
39	39	19	20	87	45	42	37	20	17	43	28	15
40～44	183	89	94	290	145	145	177	98	79	146	78	68
40	41	19	22	57	27	30	38	21	17	35	17	18
41	36	20	16	55	25	30	37	21	16	31	13	18
42	40	19	21	72	36	36	35	19	16	23	14	9
43	35	19	16	54	33	21	31	18	13	28	16	12
44	31	12	19	52	24	28	36	19	17	29	18	11
45～49	192	83	109	244	111	133	149	74	75	116	56	60
45	37	14	23	55	24	31	35	14	21	30	16	14
46	40	21	19	34	15	19	31	19	12	26	12	14
47	48	20	28	50	20	30	26	15	11	25	12	13
48	34	15	19	52	27	25	32	14	18	14	5	9
49	33	13	20	53	25	28	25	12	13	21	11	10

町丁・男女・年齢別人口 - 烏山地域

平成16年1月1日

年齢	南烏山2丁目			南烏山3丁目			南烏山4丁目			南烏山5丁目		
	総数	男	女	総数	男	女	総数	男	女	総数	男	女
50～54	235	123	112	258	132	126	147	81	66	146	70	76
50	42	23	19	35	21	14	22	13	9	22	14	8
51	36	25	11	53	27	26	22	12	10	23	14	9
52	48	21	27	49	28	21	33	17	16	24	9	15
53	48	26	22	64	28	36	27	17	10	39	18	21
54	61	28	33	57	28	29	43	22	21	38	15	23
55～59	230	119	111	256	127	129	170	90	80	163	77	86
55	59	29	30	68	30	38	43	25	18	39	14	25
56	56	25	31	53	34	19	37	17	20	54	25	29
57	35	22	13	44	20	24	35	19	16	23	13	10
58	40	21	19	41	24	17	23	10	13	21	13	8
59	40	22	18	50	19	31	32	19	13	26	12	14
60～64	264	103	161	221	100	121	154	80	74	117	60	57
60	56	27	29	41	20	21	42	23	19	30	17	13
61	60	17	43	50	20	30	32	18	14	23	13	10
62	49	20	29	57	27	30	28	13	15	28	17	11
63	54	22	32	35	16	19	31	12	19	19	8	11
64	45	17	28	38	17	21	21	14	7	17	5	12
65～69	294	130	164	152	70	82	118	55	63	94	43	51
65	50	21	29	16	9	7	20	6	14	17	7	10
66	63	24	39	31	18	13	24	11	13	15	5	10
67	68	33	35	36	15	21	23	7	16	25	13	12
68	60	31	29	42	17	25	28	18	10	15	8	7
69	53	21	32	27	11	16	23	13	10	22	10	12
70～74	264	106	158	124	49	75	114	49	65	81	31	50
70	58	22	36	21	13	8	18	6	12	10	3	7
71	57	28	29	27	9	18	24	11	13	20	10	10
72	53	14	39	31	12	19	24	9	15	17	8	9
73	54	23	31	20	8	12	19	8	11	13	5	8
74	42	19	23	25	7	18	29	15	14	21	5	16
75～79	182	77	105	105	35	70	84	37	47	78	38	40
75	43	19	24	26	11	15	22	10	12	7	5	2
76	40	17	23	20	5	15	15	4	11	15	7	8
77	39	15	24	22	5	17	17	7	10	22	9	13
78	33	13	20	22	8	14	12	7	5	18	10	8
79	27	13	14	15	6	9	18	9	9	16	7	9
80～84	71	35	36	45	16	29	65	21	44	59	24	35
80	20	12	8	17	6	11	16	3	13	11	5	6
81	11	6	5	11	4	7	10	3	7	16	7	9
82	14	6	8	4	0	4	16	5	11	12	5	7
83	11	3	8	9	3	6	13	6	7	14	4	10
84	15	8	7	4	3	1	10	4	6	6	3	3
85～89	32	11	21	37	15	22	42	10	32	29	11	18
85	6	3	3	13	6	7	9	1	8	6	2	4
86	7	5	2	3	1	2	5	4	1	9	3	6
87	5	2	3	5	2	3	11	3	8	2	1	1
88	7	1	6	8	2	6	9	2	7	5	2	3
89	7	0	7	8	4	4	8	0	8	7	3	4
90～94	8	2	6	12	2	10	12	5	7	6	2	4
90	4	0	4	6	1	5	2	1	1	0	0	0
91	1	0	1	3	0	3	2	1	1	1	1	0
92	2	1	1	2	1	1	3	0	3	3	0	3
93	0	0	0	0	0	0	3	1	2	1	1	0
94	1	1	0	1	0	1	2	2	0	1	0	1
95～99	4	2	2	2	1	1	4	1	3	4	1	3
95	3	2	1	0	0	0	1	1	0	0	0	0
96	0	0	0	0	0	0	1	0	1	3	1	2
97	0	0	0	2	1	1	1	0	1	1	0	1
98	1	0	1	0	0	0	1	0	1	0	0	0
99	0	0	0	0	0	0	0	0	0	0	0	0
100以上	0	0	0	0	0	0	1	0	1	0	0	0
不詳者	0	0	0	0	0	0	0	0	0	0	0	0

町丁・男女・年齢別人口 - 烏山地域

平成16年1月1日

年齢	南烏山6丁目			北烏山1丁目			北烏山2丁目			北烏山3丁目		
	総数	男	女	総数	男	女	総数	男	女	総数	男	女
総数	5,188	2,445	2,743	4,239	2,126	2,113	2,314	1,067	1,247	3,494	1,696	1,798
0～4	117	59	58	139	65	74	66	39	27	126	66	60
0	19	13	6	26	18	8	15	7	8	26	15	11
1	25	13	12	31	9	22	12	8	4	30	13	17
2	25	13	12	27	13	14	15	10	5	17	5	12
3	25	10	15	29	10	19	10	5	5	23	15	8
4	23	10	13	26	15	11	14	9	5	30	18	12
5～9	132	72	60	152	88	64	46	21	25	130	71	59
5	24	14	10	25	18	7	12	6	6	23	13	10
6	32	16	16	33	15	18	8	4	4	27	18	9
7	21	10	11	30	16	14	10	5	5	21	11	10
8	31	19	12	29	14	15	5	3	2	34	20	14
9	24	13	11	35	25	10	11	3	8	25	9	16
10～14	111	56	55	141	70	71	32	22	10	106	45	61
10	26	12	14	34	16	18	4	2	2	21	5	16
11	22	13	9	25	12	13	9	7	2	21	9	12
12	22	10	12	30	15	15	7	4	3	23	10	13
13	19	10	9	24	11	13	4	2	2	21	12	9
14	22	11	11	28	16	12	8	7	1	20	9	11
15～19	132	61	71	188	102	86	57	30	27	123	60	63
15	26	17	9	36	15	21	6	3	3	26	12	14
16	13	5	8	37	21	16	9	5	4	25	12	13
17	22	8	14	21	15	6	14	9	5	16	7	9
18	27	13	14	36	19	17	12	5	7	29	16	13
19	44	18	26	58	32	26	16	8	8	27	13	14
20～24	415	181	234	320	169	151	120	60	60	209	111	98
20	54	28	26	57	30	27	19	9	10	31	16	15
21	67	25	42	51	27	24	20	11	9	46	29	17
22	67	31	36	52	29	23	29	16	13	37	13	24
23	110	49	61	79	38	41	27	19	8	29	20	9
24	117	48	69	81	45	36	25	5	20	66	33	33
25～29	645	291	354	369	190	179	143	67	76	273	132	141
25	139	64	75	82	42	40	25	9	16	43	23	20
26	107	47	60	69	31	38	24	14	10	46	28	18
27	147	63	84	71	37	34	26	14	12	59	28	31
28	125	59	66	77	47	30	36	17	19	55	27	28
29	127	58	69	70	33	37	32	13	19	70	26	44
30～34	641	298	343	392	215	177	182	96	86	316	149	167
30	115	47	68	78	45	33	28	16	12	64	27	37
31	150	69	81	86	56	30	39	17	22	72	29	43
32	138	70	68	77	38	39	36	21	15	52	27	25
33	109	47	62	76	36	40	42	23	19	68	38	30
34	129	65	64	75	40	35	37	19	18	60	28	32
35～39	527	272	255	356	197	159	157	90	67	293	161	132
35	126	75	51	86	40	46	39	19	20	67	37	30
36	116	62	54	72	37	35	35	25	10	59	28	31
37	81	39	42	58	31	27	25	13	12	54	32	22
38	106	51	55	73	44	29	33	18	15	65	34	31
39	98	45	53	67	45	22	25	15	10	48	30	18
40～44	369	189	180	289	149	140	102	49	53	219	122	97
40	89	47	42	70	44	26	19	10	9	45	22	23
41	88	46	42	74	34	40	24	10	14	39	24	15
42	73	37	36	42	26	16	26	13	13	53	29	24
43	60	36	24	54	26	28	18	9	9	45	30	15
44	59	23	36	49	19	30	15	7	8	37	17	20
45～49	279	142	137	252	133	119	85	47	38	201	101	100
45	64	36	28	55	29	26	13	11	2	51	25	26
46	64	35	29	42	27	15	22	13	9	40	19	21
47	60	31	29	57	32	25	12	5	7	33	19	14
48	52	21	31	45	22	23	20	9	11	42	17	25
49	39	19	20	53	23	30	18	9	9	35	21	14

町丁・男女・年齢別人口 - 烏山地域

平成16年1月1日

年齢	南烏山6丁目			北烏山1丁目			北烏山2丁目			北烏山3丁目		
	総数	男	女	総数	男	女	総数	男	女	総数	男	女
50～54	291	146	145	313	149	164	156	70	86	213	118	95
50	51	28	23	63	30	33	23	10	13	32	22	10
51	54	32	22	60	30	30	29	12	17	33	19	14
52	59	27	32	66	34	32	24	11	13	50	19	31
53	63	26	37	58	22	36	35	16	19	47	28	19
54	64	33	31	66	33	33	45	21	24	51	30	21
55～59	316	162	154	286	153	133	198	90	108	215	98	117
55	75	37	38	75	43	32	45	24	21	52	21	31
56	74	41	33	70	33	37	45	15	30	55	23	32
57	55	28	27	49	28	21	28	16	12	46	17	29
58	57	27	30	42	25	17	36	15	21	29	18	11
59	55	29	26	50	24	26	44	20	24	33	19	14
60～64	307	132	175	264	116	148	235	101	134	244	100	144
60	69	31	38	53	19	34	54	20	34	49	16	33
61	61	22	39	64	26	38	30	14	16	41	17	24
62	64	30	34	59	30	29	50	19	31	56	22	34
63	60	26	34	50	25	25	55	29	26	56	24	32
64	53	23	30	38	16	22	46	19	27	42	21	21
65～69	309	143	166	185	78	107	239	103	136	292	121	171
65	62	30	32	28	10	18	45	17	28	66	23	43
66	75	32	43	48	15	33	60	27	33	71	31	40
67	59	32	27	31	13	18	44	17	27	51	21	30
68	62	29	33	45	23	22	51	24	27	47	23	24
69	51	20	31	33	17	16	39	18	21	57	23	34
70～74	240	107	133	203	86	117	189	83	106	260	123	137
70	54	20	34	40	19	21	40	21	19	70	31	39
71	51	18	33	46	23	23	37	19	18	50	22	28
72	46	24	22	39	18	21	34	11	23	42	25	17
73	44	27	17	34	11	23	34	16	18	59	26	33
74	45	18	27	44	15	29	44	16	28	39	19	20
75～79	173	76	97	192	78	114	130	56	74	157	73	84
75	50	23	27	43	21	22	24	13	11	34	13	21
76	31	11	20	39	18	21	34	14	20	32	15	17
77	35	13	22	33	16	17	23	9	14	36	18	18
78	24	13	11	47	16	31	21	11	10	33	16	17
79	33	16	17	30	7	23	28	9	19	22	11	11
80～84	95	30	65	117	57	60	84	23	61	62	26	36
80	18	8	10	36	21	15	26	10	16	12	5	7
81	23	6	17	33	11	22	18	4	14	17	5	12
82	17	5	12	23	13	10	17	5	12	11	6	5
83	16	6	10	15	9	6	16	1	15	12	7	5
84	21	5	16	10	3	7	7	3	4	10	3	7
85～89	62	18	44	53	19	34	53	12	41	32	13	19
85	18	4	14	16	4	12	7	2	5	9	2	7
86	12	4	8	11	5	6	14	2	12	2	0	2
87	10	1	9	9	4	5	13	2	11	14	6	8
88	9	3	6	7	3	4	13	3	10	5	3	2
89	13	6	7	10	3	7	6	3	3	2	2	0
90～94	19	10	9	17	8	9	29	7	22	20	5	15
90	7	2	5	5	4	1	6	3	3	8	2	6
91	4	3	1	5	1	4	4	1	3	3	0	3
92	2	2	0	3	0	3	8	2	6	3	1	2
93	2	1	1	3	2	1	4	0	4	5	1	4
94	4	2	2	1	1	0	7	1	6	1	1	0
95～99	6	0	6	9	4	5	9	1	8	2	1	1
95	1	0	1	2	1	1	3	1	2	0	0	0
96	1	0	1	4	1	3	3	0	3	1	1	0
97	1	0	1	2	2	0	2	0	2	1	0	1
98	2	0	2	1	0	1	0	0	0	0	0	0
99	1	0	1	0	0	0	1	0	1	0	0	0
100以上	2	0	2	2	0	2	2	0	2	1	0	1
不詳者	0	0	0	0	0	0	0	0	0	0	0	0

町丁・男女・年齢別人口 - 烏山地域

平成16年1月1日

年齢	北烏山4丁目			北烏山5丁目			北烏山6丁目			北烏山7丁目		
	総数	男	女	総数	男	女	総数	男	女	総数	男	女
総数	1,809	888	921	1,128	583	545	2,565	1,354	1,211	2,128	1,082	1,046
0～4	70	37	33	45	25	20	87	46	41	83	39	44
0	16	8	8	6	3	3	11	3	8	21	12	9
1	14	8	6	11	8	3	21	16	5	17	8	9
2	13	8	5	9	4	5	18	8	10	16	5	11
3	11	5	6	9	5	4	16	10	6	13	6	7
4	16	8	8	10	5	5	21	9	12	16	8	8
5～9	55	24	31	54	26	28	87	49	38	56	27	29
5	13	8	5	9	5	4	17	11	6	8	4	4
6	10	5	5	12	5	7	15	8	7	14	5	9
7	10	1	9	14	6	8	16	7	9	11	5	6
8	9	4	5	7	5	2	15	10	5	9	5	4
9	13	6	7	12	5	7	24	13	11	14	8	6
10～14	55	30	25	34	18	16	82	46	36	75	32	43
10	10	5	5	9	6	3	13	6	7	12	3	9
11	14	7	7	8	2	6	17	11	6	21	9	12
12	8	5	3	3	2	1	16	6	10	13	7	6
13	16	8	8	5	4	1	18	12	6	15	7	8
14	7	5	2	9	4	5	18	11	7	14	6	8
15～19	84	46	38	71	41	30	94	49	45	81	39	42
15	15	8	7	12	8	4	26	13	13	11	4	7
16	17	7	10	11	8	3	12	9	3	17	9	8
17	14	5	9	10	6	4	20	8	12	7	4	3
18	18	13	5	15	12	3	13	8	5	16	10	6
19	20	13	7	23	7	16	23	11	12	30	12	18
20～24	114	63	51	94	49	45	219	105	114	196	110	86
20	26	16	10	20	11	9	25	14	11	34	15	19
21	17	7	10	17	10	7	41	20	21	38	24	14
22	26	17	9	20	10	10	43	15	28	50	34	16
23	24	14	10	21	11	10	56	24	32	43	21	22
24	21	9	12	16	7	9	54	32	22	31	16	15
25～29	141	76	65	103	58	45	300	173	127	208	119	89
25	27	19	8	21	11	10	46	25	21	42	25	17
26	22	11	11	28	15	13	65	36	29	48	28	20
27	29	15	14	26	16	10	69	42	27	42	18	24
28	33	16	17	15	9	6	48	30	18	42	28	14
29	30	15	15	13	7	6	72	40	32	34	20	14
30～34	145	80	65	104	58	46	286	160	126	174	85	89
30	29	16	13	21	12	9	66	35	31	42	23	19
31	30	13	17	23	16	7	58	33	25	23	14	9
32	32	15	17	16	9	7	56	27	29	37	16	21
33	27	18	9	18	10	8	49	32	17	34	16	18
34	27	18	9	26	11	15	57	33	24	38	16	22
35～39	162	73	89	95	56	39	250	149	101	157	93	64
35	36	17	19	22	12	10	58	30	28	35	17	18
36	32	17	15	11	5	6	45	30	15	27	16	11
37	26	12	14	15	9	6	49	29	20	29	23	6
38	36	16	20	28	17	11	52	32	20	34	18	16
39	32	11	21	19	13	6	46	28	18	32	19	13
40～44	113	60	53	80	38	42	190	102	88	124	68	56
40	23	13	10	20	12	8	39	19	20	21	16	5
41	18	8	10	18	9	9	38	20	18	27	11	16
42	24	12	12	8	4	4	36	16	20	26	17	9
43	31	17	14	15	6	9	43	25	18	30	13	17
44	17	10	7	19	7	12	34	22	12	20	11	9
45～49	107	52	55	75	34	41	117	65	52	95	57	38
45	20	13	7	8	0	8	22	14	8	22	17	5
46	21	10	11	18	7	11	27	9	18	17	7	10
47	21	10	11	15	10	5	30	18	12	13	11	2
48	21	8	13	15	7	8	17	11	6	27	13	14
49	24	11	13	19	10	9	21	13	8	16	9	7

町丁・男女・年齢別人口 - 烏山地域

平成16年1月1日

年齢	北烏山4丁目			北烏山5丁目			北烏山6丁目			北烏山7丁目		
	総数	男	女	総数	男	女	総数	男	女	総数	男	女
50～54	118	62	56	82	38	44	159	86	73	126	71	55
50	33	20	13	10	5	5	30	16	14	28	19	9
51	17	9	8	16	11	5	35	19	16	22	11	11
52	17	11	6	12	4	8	27	14	13	25	14	11
53	23	12	11	20	6	14	41	24	17	16	7	9
54	28	10	18	24	12	12	26	13	13	35	20	15
55～59	154	71	83	88	48	40	153	74	79	165	77	88
55	39	23	16	25	13	12	31	13	18	47	25	22
56	41	18	23	30	15	15	41	21	20	36	10	26
57	21	10	11	16	7	9	28	14	14	31	13	18
58	23	11	12	8	6	2	21	10	11	28	11	17
59	30	9	21	9	7	2	32	16	16	23	18	5
60～64	133	57	76	61	32	29	134	67	67	141	61	80
60	25	9	16	16	8	8	30	17	13	36	17	19
61	30	15	15	14	7	7	28	13	15	23	11	12
62	29	9	20	15	6	9	19	13	6	29	13	16
63	26	11	15	8	5	3	35	14	21	29	12	17
64	23	13	10	8	6	2	22	10	12	24	8	16
65～69	132	62	70	48	17	31	129	63	66	156	75	81
65	21	11	10	8	3	5	25	15	10	28	17	11
66	24	10	14	12	4	8	28	11	17	37	18	19
67	27	11	16	10	1	9	28	17	11	35	15	20
68	27	14	13	8	4	4	29	13	16	29	12	17
69	33	16	17	10	5	5	19	7	12	27	13	14
70～74	97	43	54	40	22	18	117	46	71	122	61	61
70	22	6	16	12	5	7	27	11	16	31	13	18
71	20	9	11	8	5	3	23	12	11	33	17	16
72	16	9	7	10	7	3	28	8	20	16	11	5
73	23	9	14	4	3	1	26	10	16	23	11	12
74	16	10	6	6	2	4	13	5	8	19	9	10
75～79	61	28	33	30	14	16	88	49	39	84	42	42
75	16	9	7	6	5	1	24	16	8	27	13	14
76	18	7	11	3	2	1	19	8	11	12	8	4
77	9	4	5	14	5	9	18	13	5	17	7	10
78	7	4	3	2	0	2	14	7	7	15	8	7
79	11	4	7	5	2	3	13	5	8	13	6	7
80～84	37	15	22	14	7	7	41	15	26	48	14	34
80	10	3	7	4	1	3	7	4	3	11	2	9
81	7	6	1	1	0	1	11	3	8	10	3	7
82	10	3	7	3	2	1	15	4	11	8	1	7
83	4	1	3	4	3	1	4	2	2	13	5	8
84	6	2	4	2	1	1	4	2	2	6	3	3
85～89	24	6	18	6	2	4	25	9	16	21	7	14
85	3	1	2	3	1	2	7	2	5	8	2	6
86	6	1	5	2	1	1	6	3	3	7	3	4
87	4	1	3	1	0	1	4	1	3	4	2	2
88	4	1	3	0	0	0	4	1	3	1	0	1
89	7	2	5	0	0	0	4	2	2	1	0	1
90～94	6	3	3	4	0	4	5	1	4	15	5	10
90	1	0	1	0	0	0	2	1	1	6	2	4
91	1	1	0	1	0	1	1	0	1	1	0	1
92	3	2	1	1	0	1	0	0	0	2	1	1
93	0	0	0	0	0	0	0	0	0	4	1	3
94	1	0	1	2	0	2	2	0	2	2	1	1
95～99	1	0	1	0	0	0	1	0	1	1	0	1
95	1	0	1	0	0	0	1	0	1	0	0	0
96	0	0	0	0	0	0	0	0	0	1	0	1
97	0	0	0	0	0	0	0	0	0	0	0	0
98	0	0	0	0	0	0	0	0	0	0	0	0
99	0	0	0	0	0	0	0	0	0	0	0	0
100以上	0	0	0	0	0	0	1	0	1	0	0	0
不詳者	0	0	0	0	0	0	0	0	0	0	0	0

町丁・男女・年齢別人口 - 烏山地域

平成16年1月1日

年齢	北烏山8丁目			北烏山9丁目		
	総数	男	女	総数	男	女
総数	3,009	1,373	1,636	2,351	1,199	1,152
0～4	151	79	72	131	73	58
0	23	9	14	23	10	13
1	36	18	18	31	18	13
2	28	18	10	28	18	10
3	34	21	13	23	12	11
4	30	13	17	26	15	11
5～9	154	67	87	104	60	44
5	34	14	20	22	10	12
6	34	17	17	22	10	12
7	29	12	17	14	11	3
8	24	11	13	19	13	6
9	33	13	20	27	16	11
10～14	137	74	63	96	49	47
10	26	13	13	20	11	9
11	31	15	16	30	14	16
12	35	21	14	16	7	9
13	26	17	9	14	8	6
14	19	8	11	16	9	7
15～19	272	58	214	90	42	48
15	25	13	12	21	8	13
16	22	13	9	16	9	7
17	21	12	9	21	11	10
18	47	9	38	13	7	6
19	157	11	146	19	7	12
20～24	346	103	243	192	100	92
20	92	14	78	33	16	17
21	86	22	64	24	9	15
22	77	16	61	45	24	21
23	54	29	25	43	23	20
24	37	22	15	47	28	19
25～29	238	123	115	246	119	127
25	42	23	19	65	36	29
26	45	21	24	34	16	18
27	50	25	25	46	24	22
28	55	27	28	49	24	25
29	46	27	19	52	19	33
30～34	276	143	133	275	143	132
30	54	28	26	43	23	20
31	67	32	35	61	33	28
32	54	26	28	59	23	36
33	58	33	25	57	33	24
34	43	24	19	55	31	24
35～39	281	138	143	257	142	115
35	67	34	33	47	28	19
36	63	29	34	66	35	31
37	46	24	22	51	32	19
38	56	25	31	54	25	29
39	49	26	23	39	22	17
40～44	217	126	91	143	74	69
40	45	23	22	25	14	11
41	46	26	20	31	18	13
42	46	23	23	36	17	19
43	41	28	13	31	18	13
44	39	26	13	20	7	13
45～49	185	96	89	118	62	56
45	41	20	21	28	15	13
46	27	12	15	17	11	6
47	41	20	21	24	15	9
48	36	23	13	23	9	14
49	40	21	19	26	12	14

町丁・男女・年齢別人口 - 烏山地域

平成16年1月1日

年齢	北烏山8丁目			北烏山9丁目		
	総数	男	女	総数	男	女
50～54	156	83	73	161	82	79
50	26	17	9	29	14	15
51	31	16	15	29	15	14
52	33	15	18	37	21	16
53	27	15	12	33	16	17
54	39	20	19	33	16	17
55～59	167	81	86	153	80	73
55	38	17	21	29	19	10
56	37	16	21	43	21	22
57	31	17	14	32	19	13
58	35	19	16	22	9	13
59	26	12	14	27	12	15
60～64	136	67	69	124	54	70
60	26	14	12	29	13	16
61	29	15	14	23	10	13
62	28	12	16	26	12	14
63	29	14	15	28	8	20
64	24	12	12	18	11	7
65～69	107	54	53	97	51	46
65	18	9	9	14	8	6
66	15	9	6	17	13	4
67	22	11	11	25	14	11
68	34	18	16	23	10	13
69	18	7	11	18	6	12
70～74	87	42	45	70	31	39
70	23	10	13	14	4	10
71	16	8	8	16	10	6
72	18	6	12	14	5	9
73	19	10	9	12	5	7
74	11	8	3	14	7	7
75～79	57	21	36	39	19	20
75	12	4	8	3	2	1
76	13	7	6	10	5	5
77	12	2	10	11	5	6
78	10	4	6	10	3	7
79	10	4	6	5	4	1
80～84	25	13	12	28	7	21
80	5	2	3	9	4	5
81	4	3	1	5	0	5
82	6	3	3	6	0	6
83	3	2	1	4	2	2
84	7	3	4	4	1	3
85～89	10	4	6	17	7	10
85	4	2	2	6	3	3
86	1	1	0	1	1	0
87	3	0	3	2	1	1
88	1	0	1	5	2	3
89	1	1	0	3	0	3
90～94	4	1	3	5	2	3
90	1	0	1	3	2	1
91	1	0	1	1	0	1
92	0	0	0	1	0	1
93	1	1	0	0	0	0
94	1	0	1	0	0	0
95～99	2	0	2	5	2	3
95	1	0	1	3	2	1
96	1	0	1	0	0	0
97	0	0	0	2	0	2
98	0	0	0	0	0	0
99	0	0	0	0	0	0
100以上	1	0	1	0	0	0
不詳者	0	0	0	0	0	0

平成 16 年 3 月 印刷
平成 16 年 3 月 発行

印刷物登録番号
15 研 第 3 号

統 計 書《人口編》

編集発行 世田谷区研修調査室統計担当

〒154 - 0021 東京都世田谷区豪徳寺 2-28-3

電話 03 (3425) 6125



古紙配合率100%再生紙を使用しています



統計書

平成
15年

人口
編

世
田
谷
区