

第6表 町丁・年次別世帯及び人口

町 丁	各年1月1日									
	平成10年		平成11年		平成12年		平成13年		平成14年	
	世帯数	人口	世帯数	人口	世帯数	人口	世帯数	人口	世帯数	人口
総 数	378,893	772,352	383,650	775,350	388,875	779,974	394,307	784,524	399,861	789,395
世田谷地域	110,451	215,625	111,851	216,130	113,384	217,074	114,882	217,916	116,623	219,411
池尻出張所	11,193	21,224	11,452	21,378	11,635	21,695	11,634	21,458	11,572	21,134
池尻 1丁目	694	1,362	701	1,359	798	1,632	773	1,629	685	1,526
池尻 2丁目	2,164	3,886	2,202	3,890	2,304	4,017	2,335	4,041	2,382	4,037
池尻 3丁目	2,457	4,331	2,525	4,393	2,541	4,407	2,556	4,396	2,563	4,343
池尻 4丁目(1~32番)	1,765	3,892	1,842	3,990	1,803	3,927	1,698	3,612	1,633	3,451
三宿 1丁目	2,157	3,737	2,202	3,753	2,223	3,768	2,283	3,868	2,290	3,838
三宿 2丁目	1,956	4,016	1,980	3,993	1,966	3,944	1,989	3,912	2,019	3,939
太子堂出張所	11,739	20,731	11,768	20,512	11,894	20,301	12,063	20,234	12,241	20,295
太子堂 1丁目	1,344	2,687	1,296	2,565	1,306	2,435	1,254	2,282	1,271	2,269
太子堂 2丁目	2,214	3,675	2,258	3,718	2,321	3,746	2,409	3,829	2,451	3,849
太子堂 3丁目	1,773	3,185	1,749	3,113	1,764	3,108	1,785	3,113	1,783	3,059
太子堂 4丁目	1,621	2,702	1,680	2,726	1,702	2,710	1,747	2,754	1,764	2,757
太子堂 5丁目	2,009	3,747	2,045	3,750	2,057	3,736	2,085	3,724	2,108	3,756
三軒茶屋 1丁目	2,778	4,735	2,740	4,640	2,744	4,566	2,783	4,532	2,864	4,605
若林出張所	12,664	23,290	12,940	23,544	13,008	23,498	13,286	23,802	13,400	23,679
若林 1丁目	2,159	3,725	2,179	3,752	2,180	3,686	2,238	3,751	2,242	3,717
若林 2丁目	1,722	3,441	1,710	3,368	1,708	3,352	1,725	3,358	1,749	3,378
若林 3丁目	1,637	3,030	1,670	3,043	1,706	3,060	1,743	3,100	1,769	3,113
若林 4丁目	2,116	4,067	2,146	4,091	2,137	4,030	2,136	3,989	2,149	3,883
若林 5丁目	1,609	3,014	1,639	3,012	1,663	3,106	1,679	3,134	1,694	3,127
三軒茶屋 2丁目	3,421	6,013	3,596	6,278	3,614	6,264	3,765	6,470	3,797	6,461
上町出張所	21,407	44,137	21,560	44,007	21,691	43,811	22,060	44,394	22,761	45,573
世田谷 1丁目	2,800	5,263	2,850	5,304	2,857	5,274	2,843	5,181	2,868	5,153
世田谷 2丁目	1,390	2,812	1,431	2,824	1,508	2,932	1,550	2,997	1,603	3,048
世田谷 3丁目	1,574	3,226	1,594	3,214	1,632	3,217	1,619	3,179	1,661	3,200
世田谷 4丁目	1,393	2,727	1,459	2,812	1,455	2,767	1,480	2,818	1,495	2,836
桜 1丁目	1,944	3,885	1,949	3,846	1,980	3,782	1,966	3,738	2,021	3,744
桜 2丁目	1,112	2,261	1,102	2,247	1,170	2,390	1,220	2,481	1,224	2,494
桜 3丁目	1,451	3,379	1,474	3,384	1,445	3,330	1,522	3,468	1,613	3,629
弦巻 1丁目	1,528	3,532	1,535	3,501	1,476	3,403	1,532	3,479	1,734	3,916
弦巻 2丁目	1,632	3,428	1,643	3,416	1,670	3,449	1,852	3,883	1,933	4,126
弦巻 3丁目	1,644	3,482	1,622	3,417	1,639	3,395	1,649	3,367	1,733	3,545
弦巻 4丁目	1,885	3,910	1,947	3,936	1,883	3,810	1,922	3,843	1,920	3,842
弦巻 5丁目	3,054	6,232	2,954	6,106	2,976	6,062	2,905	5,960	2,956	6,040
経堂出張所	22,245	44,785	22,528	44,990	22,839	45,198	23,092	45,263	23,311	45,274
宮坂 1丁目	2,033	4,057	2,039	4,034	2,021	4,016	1,979	3,901	1,969	3,835
宮坂 2丁目	1,613	3,154	1,632	3,158	1,686	3,224	1,690	3,173	1,702	3,180
宮坂 3丁目	2,262	4,361	2,300	4,408	2,290	4,375	2,276	4,300	2,278	4,264
桜丘 1丁目	1,006	2,072	1,003	2,066	982	2,023	970	1,967	986	1,974
桜丘 2丁目	1,615	3,449	1,681	3,598	1,694	3,599	1,755	3,668	1,784	3,696
桜丘 3丁目	1,663	3,594	1,664	3,563	1,684	3,556	1,673	3,528	1,672	3,592
桜丘 4丁目	1,570	3,437	1,568	3,419	1,588	3,427	1,663	3,629	1,687	3,615
桜丘 5丁目	1,504	3,211	1,525	3,234	1,625	3,401	1,678	3,488	1,688	3,498
経堂 1丁目	2,049	3,787	2,049	3,762	2,125	3,807	2,167	3,842	2,185	3,862
経堂 2丁目	1,706	3,050	1,751	3,065	1,738	3,038	1,753	3,020	1,791	3,051
経堂 3丁目	1,299	2,887	1,319	2,874	1,355	2,931	1,392	2,969	1,421	2,948
経堂 4丁目	2,071	4,012	2,128	4,080	2,154	4,090	2,160	4,032	2,119	3,922
経堂 5丁目	1,854	3,714	1,869	3,729	1,897	3,711	1,936	3,746	2,029	3,837

第6表の続き

町 丁		平成10年		平成11年		平成12年		平成13年		平成14年	
		世帯数	人口	世帯数	人口	世帯数	人口	世帯数	人口	世帯数	人口
下	馬出張所	18,185	36,541	18,266	36,344	18,730	36,977	19,068	37,303	19,423	37,803
下	馬 1丁目	2,406	4,765	2,489	4,815	2,505	4,768	2,512	4,700	2,513	4,667
	馬 2丁目	3,476	6,793	3,480	6,699	3,544	6,716	3,566	6,668	3,651	6,756
	馬 3丁目	1,673	3,453	1,704	3,469	1,760	3,525	1,805	3,550	1,775	3,494
	馬 4丁目	900	1,888	888	1,848	892	1,869	920	1,902	933	1,917
	馬 5丁目	1,815	3,600	1,870	3,732	1,854	3,754	1,840	3,699	1,889	3,767
	馬 6丁目	2,320	4,600	2,291	4,549	2,349	4,632	2,397	4,692	2,475	4,779
野	沢 1丁目	1,135	2,233	1,125	2,187	1,135	2,178	1,188	2,282	1,245	2,450
	沢 2丁目	1,484	2,942	1,477	2,920	1,473	2,913	1,492	2,904	1,499	2,918
	沢 3丁目	1,784	4,038	1,767	3,932	1,886	4,192	1,958	4,343	2,017	4,437
	沢 4丁目	1,192	2,229	1,175	2,183	1,332	2,430	1,390	2,563	1,426	2,618
上	馬出張所	13,018	24,917	13,337	25,365	13,587	25,594	13,679	25,462	13,915	25,653
上	馬 1丁目	2,393	4,362	2,413	4,340	2,422	4,260	2,402	4,162	2,401	4,206
	馬 2丁目	2,220	4,141	2,262	4,126	2,364	4,236	2,396	4,254	2,455	4,293
	馬 3丁目	846	1,625	849	1,611	850	1,568	896	1,620	881	1,580
	馬 4丁目	2,244	4,114	2,289	4,124	2,315	4,145	2,334	4,110	2,361	4,111
	馬 5丁目	2,008	4,064	2,049	4,114	2,012	4,045	1,998	3,993	2,049	4,044
駒	沢 1丁目	1,027	2,162	1,151	2,585	1,234	2,812	1,278	2,908	1,300	2,938
	沢 2丁目	2,280	4,449	2,324	4,465	2,390	4,528	2,375	4,415	2,468	4,481
北	沢地域	74,262	140,204	74,674	139,955	75,334	139,999	76,158	140,071	77,209	140,750
梅	丘出張所	13,442	25,825	13,422	25,550	13,630	25,681	13,752	25,634	13,975	25,863
代	田 1丁目	1,924	3,634	1,957	3,635	1,977	3,640	1,970	3,551	1,977	3,562
	田 2丁目	1,554	3,010	1,576	3,009	1,610	3,030	1,616	3,024	1,644	3,057
	田 3丁目	2,488	4,451	2,453	4,406	2,539	4,492	2,582	4,536	2,648	4,591
梅	丘 1丁目	2,096	4,010	2,058	3,944	2,083	3,927	2,108	3,908	2,137	3,911
	丘 2丁目	1,431	2,975	1,396	2,869	1,445	2,940	1,449	2,931	1,485	3,012
	丘 3丁目	702	1,420	715	1,440	725	1,445	738	1,465	767	1,513
豪	徳寺 1丁目	2,107	3,945	2,138	3,935	2,123	3,895	2,149	3,893	2,139	3,851
	徳寺 2丁目	1,140	2,380	1,129	2,313	1,128	2,312	1,140	2,326	1,178	2,366
代	沢出張所	8,070	15,815	8,133	15,767	8,173	15,829	8,261	15,863	8,401	15,875
代	沢 1丁目	1,349	2,780	1,374	2,797	1,423	2,902	1,434	2,884	1,435	2,868
	沢 2丁目	2,110	3,981	2,112	3,946	2,053	3,837	2,094	3,916	2,150	3,948
	沢 3丁目	793	1,701	815	1,718	836	1,765	807	1,719	813	1,711
	沢 4丁目	1,875	3,878	1,884	3,861	1,910	3,894	1,941	3,875	1,993	3,876
	沢 5丁目	1,499	2,670	1,510	2,659	1,518	2,654	1,552	2,695	1,554	2,672
池尻4丁目(33~39番)		444	805	438	786	433	777	433	774	456	800
新	代田出張所	12,887	23,471	12,955	23,342	13,067	23,296	13,311	23,454	13,504	23,584
代	田 4丁目	1,913	3,565	1,934	3,533	1,969	3,564	2,012	3,602	2,055	3,649
	田 5丁目	1,566	2,862	1,600	2,929	1,642	2,971	1,679	3,004	1,738	3,083
	田 6丁目	1,976	3,449	1,965	3,432	2,015	3,462	1,963	3,371	1,995	3,385
羽	根木 1丁目	1,286	2,393	1,306	2,378	1,331	2,395	1,377	2,406	1,387	2,397
	根木 2丁目	1,858	3,621	1,856	3,592	1,910	3,642	1,963	3,714	1,963	3,726
大	原 1丁目	2,852	5,070	2,857	4,990	2,775	4,827	2,874	4,931	2,893	4,899
	原 2丁目	1,436	2,511	1,437	2,488	1,425	2,435	1,443	2,426	1,473	2,445
北	沢出張所	10,251	18,015	10,354	18,137	10,349	18,008	10,288	17,741	10,527	17,927
北	沢 1丁目	2,573	4,575	2,612	4,625	2,603	4,593	2,553	4,483	2,582	4,472
	沢 2丁目	1,619	2,791	1,613	2,771	1,597	2,714	1,608	2,707	1,649	2,764
	沢 3丁目	1,881	3,195	1,847	3,169	1,862	3,171	1,867	3,096	1,904	3,155
	沢 4丁目	1,863	3,302	1,916	3,362	1,918	3,331	1,911	3,298	1,932	3,319
	沢 5丁目	2,315	4,152	2,366	4,210	2,369	4,199	2,349	4,157	2,460	4,217

第6表の続き

町 丁		平成10年		平成11年		平成12年		平成13年		平成14年	
		世帯数	人口	世帯数	人口	世帯数	人口	世帯数	人口	世帯数	人口
松	原出張所	14,326	26,501	14,431	26,502	14,489	26,392	14,788	26,637	15,001	26,835
	松原1丁目	3,189	5,619	3,277	5,690	3,289	5,687	3,432	5,888	3,449	5,865
	〃 2丁目	2,460	4,351	2,512	4,373	2,511	4,319	2,552	4,345	2,603	4,391
	〃 3丁目	2,525	4,611	2,520	4,584	2,552	4,591	2,588	4,591	2,650	4,690
	〃 4丁目	1,513	3,149	1,518	3,119	1,511	3,115	1,535	3,114	1,573	3,142
	〃 5丁目	2,835	5,442	2,793	5,386	2,784	5,295	2,827	5,325	2,878	5,346
	〃 6丁目	1,804	3,329	1,811	3,350	1,842	3,385	1,854	3,374	1,848	3,401
松	沢出張所	15,286	30,577	15,379	30,657	15,626	30,793	15,758	30,742	15,801	30,666
	赤堤1丁目	2,104	4,297	2,135	4,301	2,135	4,273	2,163	4,293	2,179	4,253
	〃 2丁目	1,701	3,420	1,725	3,443	1,774	3,525	1,813	3,567	1,813	3,516
	〃 3丁目	1,492	3,220	1,537	3,314	1,597	3,404	1,640	3,436	1,595	3,356
	〃 4丁目	2,016	3,775	2,006	3,752	2,070	3,781	2,057	3,751	2,061	3,719
	〃 5丁目	2,003	3,738	2,007	3,724	2,012	3,688	2,066	3,775	2,081	3,774
	桜上水1丁目	1,319	2,889	1,331	2,888	1,367	2,918	1,394	2,971	1,358	2,953
	〃 2丁目	905	1,852	924	1,860	963	1,890	966	1,895	967	1,880
	〃 3丁目	823	1,746	808	1,715	793	1,681	815	1,696	823	1,729
	〃 4丁目	1,266	2,475	1,276	2,505	1,305	2,534	1,253	2,341	1,315	2,427
	〃 5丁目	1,657	3,165	1,630	3,155	1,610	3,099	1,591	3,017	1,609	3,059
玉	川地域	87,431	188,025	88,574	188,765	89,999	190,485	91,364	192,211	92,770	193,790
奥	沢出張所	9,812	20,684	9,878	20,720	9,940	20,668	10,069	20,761	10,188	20,885
	東玉川1丁目	1,639	3,957	1,656	3,970	1,662	3,946	1,702	3,992	1,698	3,978
	〃 2丁目	1,794	3,762	1,794	3,767	1,785	3,729	1,827	3,806	1,857	3,863
	奥沢1丁目	2,335	4,850	2,325	4,854	2,377	4,939	2,385	4,928	2,398	4,944
	〃 2丁目	2,143	4,171	2,147	4,132	2,127	4,094	2,153	4,086	2,212	4,150
	〃 3丁目	1,901	3,944	1,956	3,997	1,989	3,960	2,002	3,949	2,023	3,950
九	品仏出張所	7,888	16,255	7,934	16,239	7,989	16,195	8,085	16,223	8,130	16,154
	玉川田園調布1丁目	482	1,098	476	1,088	486	1,074	505	1,095	511	1,106
	〃 2丁目	442	1,013	440	1,012	449	1,023	458	1,015	462	1,022
	奥沢4丁目	982	2,023	979	1,988	971	1,949	988	1,961	979	1,934
	〃 5丁目	1,865	3,475	1,859	3,429	1,864	3,431	1,908	3,498	1,913	3,464
	〃 6丁目	1,409	2,921	1,433	2,931	1,456	2,983	1,458	2,940	1,495	2,971
	〃 7丁目	1,772	3,649	1,780	3,654	1,798	3,610	1,794	3,576	1,784	3,532
	〃 8丁目	936	2,076	967	2,137	965	2,125	974	2,138	986	2,125
等	々力出張所	14,805	32,097	15,106	32,395	15,299	32,693	15,508	33,031	15,877	33,609
	玉堤1丁目	1,656	3,747	1,677	3,736	1,680	3,704	1,805	3,972	1,818	3,966
	〃 2丁目	434	1,001	450	1,022	450	1,007	453	1,019	495	1,137
	等々力1丁目	790	1,837	779	1,793	797	1,825	829	1,879	861	1,959
	〃 2丁目	1,633	3,444	1,725	3,606	1,729	3,621	1,723	3,596	1,736	3,602
	〃 3丁目	1,047	2,299	1,079	2,365	1,097	2,382	1,089	2,384	1,100	2,385
	〃 4丁目	1,046	2,091	1,104	2,181	1,110	2,225	1,098	2,181	1,147	2,233
	〃 5丁目	1,417	2,826	1,424	2,808	1,400	2,765	1,420	2,788	1,443	2,825
	〃 6丁目	1,724	3,602	1,740	3,583	1,797	3,663	1,774	3,626	1,881	3,803
	〃 7丁目	1,335	2,987	1,339	2,993	1,408	3,139	1,408	3,128	1,414	3,118
	〃 8丁目	1,071	2,429	1,118	2,483	1,124	2,509	1,132	2,528	1,172	2,634
	尾山台1丁目	556	1,360	584	1,417	578	1,413	602	1,446	593	1,435
	〃 2丁目	741	1,691	734	1,671	717	1,635	725	1,629	758	1,693
	〃 3丁目	1,355	2,783	1,353	2,737	1,412	2,805	1,450	2,855	1,459	2,819
上	野毛出張所	12,484	28,187	12,625	28,224	12,776	28,281	12,911	28,364	13,111	28,556
	上野毛1丁目	1,562	3,361	1,587	3,382	1,581	3,332	1,656	3,442	1,705	3,524
	〃 2丁目	841	1,780	886	1,861	979	2,061	983	2,045	1,008	2,130
	〃 3丁目	626	1,505	622	1,497	625	1,467	629	1,452	641	1,450
	〃 4丁目	1,611	3,594	1,634	3,633	1,653	3,681	1,668	3,723	1,699	3,716

第6表の続き

(単位 人口=人)

町 丁	平成10年		平成11年		平成12年		平成13年		平成14年	
	世帯数	人口	世帯数	人口	世帯数	人口	世帯数	人口	世帯数	人口
野毛 1丁目	1,062	2,548	1,055	2,461	1,048	2,414	1,054	2,387	1,051	2,345
" 2丁目	827	1,948	838	1,949	858	1,956	861	1,950	867	1,936
" 3丁目	530	1,161	569	1,243	585	1,293	584	1,291	587	1,280
中町 1丁目	824	1,909	843	1,921	847	1,931	796	1,866	784	1,805
" 2丁目	1,307	2,761	1,301	2,713	1,292	2,689	1,320	2,735	1,333	2,791
" 3丁目	1,039	2,274	1,052	2,266	1,065	2,290	1,070	2,264	1,052	2,229
" 4丁目	938	2,287	950	2,316	957	2,262	984	2,282	1,027	2,338
" 5丁目	1,317	3,059	1,288	2,982	1,286	2,905	1,306	2,927	1,357	3,012
用賀出張所	23,225	50,041	23,728	50,579	24,401	51,563	24,561	51,699	24,926	52,018
上用賀 1丁目	1,232	2,566	1,253	2,576	1,222	2,541	1,219	2,520	1,207	2,445
" 2丁目	433	1,072	441	1,076	441	1,052	443	1,034	449	1,044
" 3丁目	876	1,927	930	1,992	918	1,982	982	2,129	981	2,126
" 4丁目	1,591	4,119	1,602	4,059	1,625	4,085	1,662	4,134	1,680	4,156
" 5丁目	1,031	2,207	1,042	2,187	1,058	2,201	1,055	2,222	1,033	2,173
" 6丁目	1,151	2,616	1,190	2,671	1,185	2,650	1,194	2,668	1,209	2,680
用賀 1丁目	926	2,264	956	2,303	1,005	2,355	1,099	2,546	1,186	2,610
" 2丁目	1,464	3,066	1,548	3,218	1,634	3,327	1,621	3,309	1,656	3,341
" 3丁目	1,544	2,934	1,541	2,916	1,601	2,999	1,607	2,965	1,617	3,001
" 4丁目	1,503	2,876	1,583	2,971	1,590	2,961	1,578	2,898	1,593	2,911
玉川 1丁目	542	1,100	544	1,068	547	1,072	566	1,094	578	1,102
" 2丁目	927	1,975	907	1,919	1,024	2,113	1,040	2,133	1,046	2,120
" 3丁目	1,424	2,669	1,405	2,590	1,415	2,656	1,465	2,721	1,540	2,822
" 4丁目	1,583	3,289	1,581	3,324	1,656	3,422	1,542	3,177	1,470	3,020
瀬田 1丁目	771	1,816	823	1,968	936	2,223	931	2,235	939	2,241
" 2丁目	1,125	2,334	1,182	2,441	1,208	2,421	1,218	2,477	1,303	2,669
" 3丁目	778	1,658	788	1,681	799	1,686	803	1,685	829	1,720
" 4丁目	1,266	2,830	1,251	2,776	1,258	2,781	1,291	2,802	1,350	2,876
" 5丁目	1,023	2,442	1,042	2,459	1,045	2,489	1,057	2,477	1,078	2,523
玉川台 1丁目	775	1,493	833	1,598	861	1,601	824	1,567	844	1,599
" 2丁目	1,260	2,788	1,286	2,787	1,373	2,946	1,364	2,906	1,338	2,839
深沢出張所	19,217	40,761	19,303	40,608	19,594	41,085	20,230	42,133	20,538	42,568
駒沢 3丁目	1,408	2,696	1,415	2,693	1,446	2,673	1,444	2,613	1,472	2,621
" 4丁目	1,629	3,230	1,645	3,249	1,626	3,187	1,691	3,358	1,743	3,396
" 5丁目	991	2,056	992	2,036	972	2,029	984	2,056	1,008	2,093
駒沢公園	—	—	—	—	—	—	—	—	—	—
新町 1丁目	1,355	2,914	1,349	2,852	1,348	2,864	1,361	2,836	1,370	2,826
" 2丁目	1,385	2,983	1,387	2,959	1,424	2,990	1,515	3,091	1,560	3,139
" 3丁目	716	1,585	721	1,579	738	1,588	888	1,858	912	1,885
桜新町 1丁目	1,727	3,511	1,732	3,494	1,712	3,471	1,749	3,502	1,742	3,465
" 2丁目	1,268	2,537	1,219	2,435	1,306	2,524	1,366	2,661	1,352	2,638
深沢 1丁目	1,239	2,954	1,271	2,964	1,347	3,121	1,366	3,175	1,376	3,200
" 2丁目	579	1,339	601	1,394	682	1,595	748	1,737	737	1,728
" 3丁目	1,220	2,520	1,220	2,505	1,186	2,448	1,209	2,488	1,244	2,561
" 4丁目	1,305	2,914	1,386	3,089	1,435	3,220	1,438	3,228	1,467	3,275
" 5丁目	1,779	3,880	1,783	3,836	1,809	3,841	1,860	3,916	1,921	4,068
" 6丁目	1,020	2,179	1,036	2,192	1,034	2,189	1,028	2,173	1,060	2,235
" 7丁目	1,033	2,111	972	1,970	954	1,953	983	2,012	985	2,029
" 8丁目	563	1,352	574	1,361	575	1,392	600	1,429	589	1,409

第6表の続き

(単位 人口=人)

町 丁	平成10年		平成11年		平成12年		平成13年		平成14年	
	世帯数	人口	世帯数	人口	世帯数	人口	世帯数	人口	世帯数	人口
砧 地 域	57,772	127,782	58,672	129,031	59,641	130,299	60,528	131,690	61,362	132,589
祖 師 谷 出 張 所	11,039	23,874	11,088	23,755	11,060	23,491	11,178	23,478	11,291	23,456
祖 師 谷 1 丁 目	1,540	2,834	1,583	2,902	1,584	2,870	1,596	2,862	1,601	2,839
〃 2 丁 目	1,394	2,879	1,393	2,812	1,367	2,713	1,368	2,656	1,381	2,607
〃 3 丁 目	2,007	4,020	2,023	4,000	1,957	3,865	1,975	3,889	1,976	3,841
〃 4 丁 目	1,489	3,359	1,498	3,358	1,499	3,323	1,541	3,342	1,579	3,418
〃 5 丁 目	1,129	2,804	1,137	2,781	1,158	2,790	1,154	2,780	1,178	2,807
〃 6 丁 目	893	2,224	903	2,253	947	2,346	952	2,350	958	2,320
千 歳 台 1 丁 目	1,092	2,393	1,073	2,338	1,067	2,309	1,090	2,343	1,075	2,329
〃 2 丁 目	1,495	3,361	1,478	3,311	1,481	3,275	1,502	3,256	1,543	3,295
成 城 出 張 所	7,615	18,224	7,695	18,238	7,795	18,386	7,895	18,474	7,972	18,520
成 城 1 丁 目	623	1,437	643	1,481	628	1,446	659	1,496	681	1,508
〃 2 丁 目	1,204	2,751	1,201	2,718	1,205	2,682	1,214	2,659	1,205	2,621
〃 3 丁 目	669	1,670	688	1,703	722	1,753	727	1,773	702	1,711
〃 4 丁 目	736	1,961	743	1,984	758	2,001	775	2,030	790	2,025
〃 5 丁 目	736	1,827	736	1,825	753	1,872	758	1,863	791	1,952
〃 6 丁 目	717	1,589	724	1,575	730	1,597	729	1,562	730	1,584
〃 7 丁 目	828	2,080	847	2,078	858	2,125	931	2,333	943	2,351
〃 8 丁 目	1,159	2,665	1,171	2,666	1,159	2,611	1,138	2,467	1,146	2,482
〃 9 丁 目	943	2,244	942	2,208	982	2,299	964	2,291	984	2,286
船 橋 出 張 所	12,622	26,421	12,758	26,667	13,058	26,991	13,136	27,085	13,337	27,362
船 橋 1 丁 目	2,521	4,921	2,559	5,000	2,542	4,931	2,564	4,914	2,579	4,906
〃 2 丁 目	886	1,865	892	1,833	903	1,848	968	2,050	973	2,066
〃 3 丁 目	1,031	1,814	1,009	1,775	1,061	1,808	980	1,706	917	1,631
〃 4 丁 目	1,177	2,473	1,166	2,493	1,184	2,520	1,236	2,603	1,231	2,585
〃 5 丁 目	1,524	3,289	1,517	3,272	1,558	3,313	1,585	3,307	1,761	3,626
〃 6 丁 目	1,076	2,075	1,065	2,042	1,105	2,130	1,066	2,041	1,056	1,999
〃 7 丁 目	2,070	4,789	2,123	4,870	2,117	4,804	2,047	4,622	2,092	4,645
千 歳 台 3 丁 目	601	1,228	637	1,313	706	1,422	764	1,563	796	1,676
〃 4 丁 目	598	1,525	596	1,501	663	1,641	652	1,603	666	1,589
〃 5 丁 目	622	1,422	669	1,541	668	1,520	698	1,570	699	1,564
〃 6 丁 目	516	1,020	525	1,027	551	1,054	576	1,106	567	1,075
喜 多 見 出 張 所	11,105	25,422	11,572	26,312	11,967	27,028	12,232	27,617	12,462	27,919
喜 多 見 1 丁 目	456	1,201	496	1,331	534	1,430	537	1,441	562	1,495
〃 2 丁 目	697	1,940	698	1,861	700	1,834	717	1,823	721	1,814
〃 3 丁 目	436	1,048	436	1,043	430	1,013	434	995	441	989
〃 4 丁 目	931	2,138	985	2,194	991	2,218	1,004	2,248	1,011	2,251
〃 5 丁 目	719	1,636	737	1,667	751	1,664	768	1,694	787	1,709
〃 6 丁 目	703	1,603	725	1,664	754	1,724	777	1,764	782	1,786
〃 7 丁 目	1,250	2,789	1,265	2,772	1,309	2,848	1,326	2,908	1,311	2,884
〃 8 丁 目	819	1,594	853	1,672	904	1,795	929	1,864	979	1,898
〃 9 丁 目	959	1,980	1,003	2,126	1,059	2,228	1,138	2,397	1,244	2,617
宇 奈 根 1 丁 目	755	1,782	776	1,778	801	1,765	826	1,802	835	1,809
〃 2 丁 目	512	1,372	550	1,475	590	1,565	595	1,602	607	1,610
〃 3 丁 目	344	797	387	896	389	899	391	906	398	935
鎌 田 1 丁 目	425	931	436	971	438	949	452	960	458	959
〃 2 丁 目	916	2,107	990	2,261	996	2,286	1,001	2,323	995	2,280
〃 3 丁 目	749	1,536	779	1,576	860	1,784	884	1,868	887	1,868
〃 4 丁 目	434	968	456	1,025	461	1,026	453	1,022	444	1,015
砧 出 張 所	15,391	33,841	15,559	34,059	15,761	34,403	16,087	35,036	16,300	35,332
岡 本 1 丁 目	994	2,472	1,023	2,496	1,053	2,552	1,049	2,551	1,082	2,562
〃 2 丁 目	510	1,188	557	1,339	565	1,358	618	1,529	638	1,541
〃 3 丁 目	940	2,377	927	2,344	938	2,346	968	2,364	958	2,345

第6表の続き

町 丁			平成10年		平成11年		平成12年		平成13年		平成14年	
			世帯数	人口	世帯数	人口	世帯数	人口	世帯数	人口	世帯数	人口
大 蔵	1丁目	635	1,542	660	1,565	667	1,599	713	1,690	741	1,757	
"	2丁目	474	848	340	686	344	683	378	783	380	831	
"	3丁目	1,314	2,700	1,315	2,617	1,311	2,555	1,327	2,511	1,324	2,444	
"	4丁目	47	118	49	122	48	118	51	114	52	113	
"	5丁目	544	1,237	566	1,263	587	1,305	625	1,416	655	1,454	
"	6丁目	282	732	273	717	273	714	288	733	287	751	
砧	1丁目	1,409	3,167	1,458	3,302	1,481	3,344	1,542	3,476	1,589	3,627	
"	2丁目	1,039	2,412	1,098	2,515	1,076	2,440	1,080	2,392	1,061	2,335	
"	3丁目	1,710	3,486	1,724	3,464	1,838	3,688	1,808	3,647	1,771	3,577	
"	4丁目	1,567	3,466	1,593	3,496	1,573	3,486	1,578	3,462	1,593	3,464	
"	5丁目	947	2,099	989	2,198	987	2,208	992	2,269	1,024	2,327	
"	6丁目	1,088	2,080	1,098	2,048	1,102	2,088	1,098	2,048	1,097	2,083	
"	7丁目	650	1,274	668	1,289	681	1,318	680	1,336	692	1,334	
"	8丁目	1,241	2,643	1,221	2,598	1,237	2,601	1,292	2,715	1,356	2,787	
砧 公 園		—	—	—	—	—	—	—	—	—	—	
烏 山 地 域		48,977	100,716	49,879	101,469	50,517	102,117	51,375	102,636	51,897	102,855	
上 北 沢 出 張 所		11,495	22,430	11,662	22,523	11,642	22,366	11,824	22,379	11,968	22,484	
上 北 沢	1丁目	1,571	3,242	1,595	3,277	1,668	3,367	1,737	3,450	1,753	3,510	
"	2丁目	306	309	322	323	314	314	314	315	299	300	
"	3丁目	1,298	2,733	1,315	2,730	1,308	2,656	1,274	2,494	1,267	2,501	
"	4丁目	2,199	3,969	2,249	4,018	2,197	3,937	2,224	3,931	2,222	3,857	
"	5丁目	2,058	4,083	2,066	4,074	2,082	4,074	2,086	4,135	2,148	4,194	
八 幡 山	1丁目	1,005	2,281	1,053	2,347	1,032	2,330	1,060	2,345	1,109	2,456	
"	2丁目	701	1,333	688	1,301	691	1,292	723	1,298	748	1,318	
"	3丁目	2,357	4,480	2,374	4,453	2,350	4,396	2,406	4,411	2,422	4,348	
上 祖 師 谷 出 張 所		11,183	24,887	11,408	25,097	11,612	25,325	11,771	25,456	11,863	25,532	
上 祖 師 谷	1丁目	1,671	3,185	1,659	3,126	1,664	3,178	1,725	3,307	1,680	3,226	
"	2丁目	1,461	3,158	1,481	3,161	1,545	3,239	1,555	3,265	1,546	3,203	
"	3丁目	546	1,374	531	1,342	517	1,288	503	1,259	516	1,268	
"	4丁目	1,184	3,092	1,234	3,154	1,255	3,228	1,251	3,158	1,294	3,240	
"	5丁目	1,092	2,532	1,148	2,622	1,151	2,617	1,178	2,646	1,234	2,821	
"	6丁目	559	1,363	539	1,314	555	1,306	573	1,313	589	1,310	
"	7丁目	699	1,603	719	1,620	724	1,601	758	1,616	763	1,604	
粕 谷	1丁目	594	1,362	586	1,318	583	1,287	560	1,219	578	1,230	
"	2丁目	971	2,298	1,086	2,546	1,137	2,616	1,167	2,689	1,162	2,671	
"	3丁目	1,302	2,799	1,304	2,758	1,341	2,817	1,349	2,829	1,359	2,863	
"	4丁目	1,104	2,121	1,121	2,136	1,140	2,148	1,152	2,155	1,142	2,096	
烏 山 出 張 所		26,299	53,399	26,809	53,849	27,263	54,426	27,780	54,801	28,066	54,839	
給 田	1丁目	660	1,313	624	1,237	642	1,258	624	1,209	636	1,231	
"	2丁目	654	1,431	646	1,405	670	1,418	689	1,423	676	1,397	
"	3丁目	1,778	3,639	1,796	3,663	1,812	3,678	1,838	3,673	1,886	3,740	
"	4丁目	1,219	2,647	1,300	2,802	1,334	2,840	1,376	2,890	1,372	2,880	
"	5丁目	551	1,322	858	1,881	874	1,910	855	1,864	848	1,870	
南 烏 山	1丁目	1,466	3,054	1,540	3,202	1,602	3,317	1,575	3,272	1,624	3,298	
"	2丁目	1,913	3,848	1,888	3,714	1,836	3,595	1,841	3,515	1,807	3,409	
"	3丁目	1,638	3,403	1,648	3,346	1,627	3,297	1,795	3,633	1,812	3,622	
"	4丁目	1,696	2,886	1,737	2,921	1,743	2,913	1,754	2,878	1,741	2,837	
"	5丁目	1,286	2,313	1,272	2,288	1,259	2,257	1,328	2,371	1,299	2,325	
"	6丁目	2,807	5,052	2,783	4,961	2,791	4,915	2,891	4,939	2,984	4,959	
北 烏 山	1丁目	1,751	3,844	1,804	3,633	1,983	4,285	1,966	4,264	1,990	4,255	
"	2丁目	1,292	2,661	1,275	2,574	1,268	2,543	1,278	2,497	1,271	2,474	
"	3丁目	1,677	3,622	1,683	3,564	1,707	3,554	1,740	3,614	1,748	3,571	
"	4丁目	799	1,887	789	1,852	782	1,827	794	1,827	803	1,818	
"	5丁目	424	1,063	438	1,095	437	1,081	435	1,075	462	1,119	
"	6丁目	1,391	2,619	1,376	2,588	1,425	2,679	1,409	2,619	1,437	2,626	
"	7丁目	1,029	2,154	1,052	2,181	1,061	2,199	1,067	2,183	1,085	2,190	
"	8丁目	1,164	2,281	1,174	2,254	1,272	2,472	1,351	2,653	1,409	2,808	
"	9丁目	1,104	2,360	1,126	2,388	1,138	2,388	1,174	2,402	1,176	2,410	

資料；地域行政担当部地域窓口調整担当課

第7表 外国人登録人口

国名		平成10年	平成11年	平成12年	平成13年	各年1月1日		
						平成14年	平成15年	平成16年
総数						総数	男	女
総数		13,430	13,426	13,586	14,125	15,117	7,750	7,367
男		6,994	7,021	7,045	7,332	7,750	7,750	—
女		6,436	6,405	6,541	6,793	7,367	—	7,367
アジア		8,607	8,583	8,619	426	9,518	4,304	5,214
アフガニスタン		1	1	1	—	—	—	—
インドネシア		3	2	2	2	2	2	—
インドネシア		43	45	46	55	54	26	28
インドネシア		—	1	1	1	1	1	—
インドネシア		96	86	82	75	82	66	16
ドミニカ		224	254	251	255	317	188	129
ドミニカ		120	119	122	138	150	81	69
ドミニカ		1	1	4	3	3	—	3
ドミニカ		1	1	—	—	—	—	—
ドミニカ		—	1	1	4	3	2	1
アゼルバイジャン		2	2	3	8	7	5	2
アゼルバイジャン		—	1	1	—	1	—	1
アゼルバイジャン		2	4	6	6	7	5	2
アゼルバイジャン		—	—	1	1	1	1	—
アゼルバイジャン		5	6	3	2	2	2	—
ルカイン		53	51	50	61	59	29	30
ルカイン		44	46	49	49	42	29	13
ルカイン		197	192	181	186	206	66	140
ルカイン		—	—	—	1	1	1	—
ルカイン		23	29	27	28	48	31	17
ルンペン		43	40	42	39	50	41	9
ルンペン		54	47	45	46	49	40	9
ルンペン		1	1	1	—	—	—	—
ルンペン		106	100	98	108	124	92	32
ルンペン		777	799	823	874	1,060	160	900
ナイム		—	—	—	—	1	—	1
ナイム		2	4	5	1	—	—	—
ナイム		18	26	23	29	43	19	24
ナイム		93	123	133	153	138	84	54
ナイム		91	84	78	85	91	51	40
ルブン		13	16	31	44	51	20	31
ルブン		—	—	—	—	1	1	—
ルブン		2	3	2	3	4	4	—
ルブン		7	7	8	12	8	5	3
ルブン		—	—	—	1	—	—	—
朝鮮		1	1	3	2	3	—	3
朝鮮		4,025	3,933	3,895	3,849	3,939	1,925	2,014
朝鮮		2,559	2,557	2,601	2,759	2,970	1,327	1,643
アフリカ		106	118	130	131	156	118	38
アフリカ		5	4	4	4	4	1	3
アフリカ		3	2	2	1	1	—	1
アフリカ		1	1	1	1	2	2	—
アフリカ		10	15	10	15	9	8	1
アフリカ		5	5	3	1	2	2	—
ナン		16	21	19	21	21	19	2
ナン		1	—	—	—	—	—	—
ナン		2	2	4	7	3	3	—
ナン		3	—	1	3	4	4	—
ナン		6	7	12	9	13	5	8

第7表の続き

(単位=人)

国名	平成10年	平成11年	平成12年	平成13年	平成14年		
					総数	男	女
コロンビア	2	3	2	1	1	1	—
コンゴ	2	2	3	3	2	2	—
ザンビア	3	2	1	1	1	1	—
ジンバブエ	—	—	1	—	2	2	—
スエーデン	1	6	4	4	3	—	3
セネガル	3	2	2	2	2	1	1
タチバナ	—	—	7	5	7	7	—
チニ	10	13	14	17	18	9	9
チニ	5	6	7	4	5	5	—
ナイジェリア	11	13	15	14	20	20	—
ベナン	1	1	1	1	1	1	—
ボマ	1	1	1	1	1	—	1
モザンビーク	—	—	—	—	1	1	—
モザンビーク	1	—	—	—	—	—	—
モザンビーク	3	5	7	6	11	10	1
モザンビーク	—	—	1	—	3	2	1
モザンビーク	—	—	—	—	1	1	—
モザンビーク	9	7	8	10	18	11	7
ヨロ	1,944	2,018	2,050	2,195	2,332	1,397	935
アイルランド	7	7	7	7	3	3	—
アイスランド	80	79	69	60	53	36	17
アイスランド	609	644	652	666	728	485	243
アイスランド	80	86	85	83	96	58	38
アイスランド	30	13	12	26	45	3	42
エストニア	—	1	—	—	—	—	—
エストニア	37	39	35	30	27	19	8
エストニア	59	47	41	40	40	33	7
エストニア	1	1	—	—	—	—	—
エストニア	10	8	6	7	6	3	3
クウェート	1	1	—	—	—	—	—
クウェート	68	75	67	71	67	36	31
クウェート	104	82	79	103	99	60	39
クウェート	48	40	44	45	54	24	30
クウェート	1	1	1	—	1	1	—
ソロモン	2	2	1	1	1	—	1
ソロモン	51	50	78	83	84	21	63
ソロモン	2	2	2	2	2	—	2
ソロモン	1	2	1	2	1	—	1
ソロモン	1	4	6	7	7	6	1
ドミニカ	37	30	32	29	28	16	12
ドミニカ	368	406	397	436	426	255	171
ドミニカ	5	6	6	10	13	9	4
ドミニカ	17	13	11	14	14	8	6
ドミニカ	36	56	64	85	89	43	46
ブルル	190	194	230	249	303	211	92
ブルル	18	26	24	25	25	13	12
ブルル	—	—	1	4	6	1	5
ブルル	42	46	37	41	47	31	16
ブルル	2	2	1	1	1	—	1
ボリビア	3	8	11	21	23	7	16
ボリビア	16	16	16	17	13	6	7
ボリビア	1	1	1	1	2	1	1
ボリビア	—	—	1	1	1	—	1
ボリビア	—	—	—	—	1	—	1

第7表の続き

(単位=人)

国名	平成10年	平成11年	平成12年	平成13年	平成14年		
					総数	男	女
ユーゴスラビア連邦共和国	5	3	5	5	2	1	1
リトアニア	—	—	1	1	2	—	2
リヒテンシュタイン	—	1	1	2	2	1	1
ルーマニア	—	—	—	1	1	1	—
ルクセンブルグ	12	26	24	19	19	5	14
北アメリカ・中央アメリカ	—	—	1	—	—	—	—
アメリカ合衆国	2,040	2,046	2,075	2,178	2,319	1,492	827
エルサルバドル	1,748	1,719	1,711	1,789	1,901	1,231	670
エカキグ	—	—	—	1	1	1	—
グアテマラ	245	261	294	317	345	229	116
グアテマラ	6	5	5	6	6	2	4
グアテマラ	—	—	1	1	2	1	1
コジコ	—	—	2	—	2	—	2
ドミニカ	1	3	5	4	3	1	2
ドミニカ	3	2	—	—	—	—	—
ドミニカ	—	1	1	1	1	1	—
ドミニカ	—	—	1	2	4	2	2
ハバ	—	1	1	1	2	1	1
ババ	1	3	2	—	—	—	—
ババ	1	1	1	1	1	1	—
ホメ	1	1	1	1	2	1	1
メキシコ	34	49	50	54	49	21	28
南アメリカ	381	344	358	322	332	155	177
アルゼンチン	23	27	17	26	27	14	13
ウルグアイ	—	1	1	1	1	1	—
エクロ	2	1	1	—	—	—	—
コチ	36	40	40	35	36	7	29
コチ	8	16	20	9	10	4	6
バブ	6	3	5	7	7	5	2
ベベ	256	222	226	188	198	94	104
ベベ	9	2	4	5	3	1	2
ボリ	33	27	39	46	46	26	20
ボリ	8	5	5	5	4	3	1
オセアニア	341	306	344	410	451	276	175
オーストラリア	262	236	268	305	329	201	128
オーストラリア	—	2	2	3	2	2	—
オーストラリア	1	—	2	4	6	4	2
ニュージーランド	67	59	67	90	101	63	38
ニュージーランド	2	2	2	3	4	2	2
パプアニューギニア	—	—	—	1	3	1	2
パプアニューギニア	8	6	2	2	3	1	2
パプアニューギニア	1	1	—	—	1	1	—
パプアニューギニア	—	—	1	2	2	1	1
無国籍	11	11	10	9	9	8	1

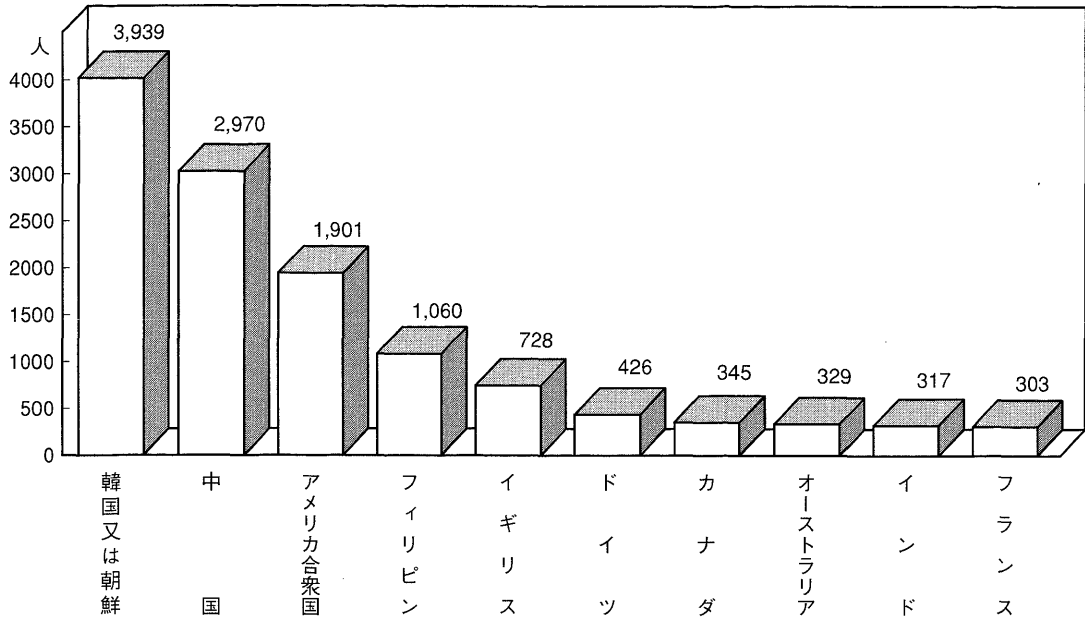
資料；地域行政担当部地域窓口調整担当課

注・1. 平成10年以降5年間にわたり登録が皆無の国は記載を省略した。

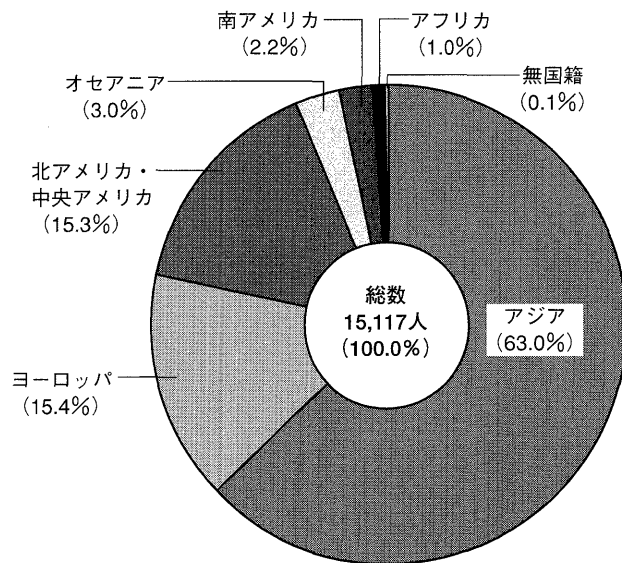
2. ミャンマーには、ビルマの数を含む。

3. 掲載順序は各州の五十音順である。

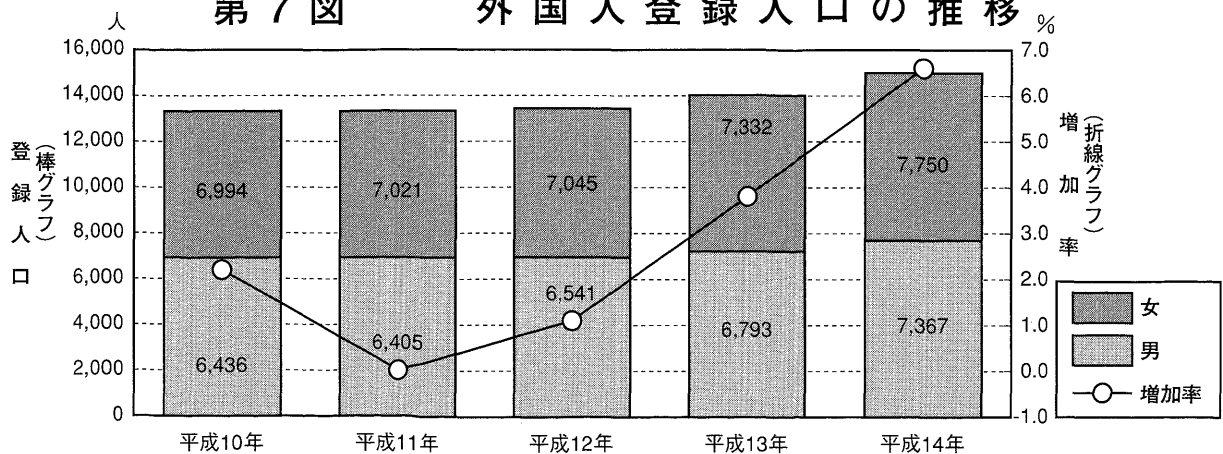
第5図 外国人登録人口上位10カ国



第6図 州別外国人登録人口



第7図 外国人登録人口の推移



第 8 表 婚姻・離婚件数の推移

(単位=件)

年次・区分	総数	届出			平成4～13年	
		総数	本籍人届出	非本籍人届出	他市町村から送付	
平成4年 婚姻	10,744	5,893	4,302	1,591	4,851	
	2,116	1,350	1,132	218	766	
平成5年 婚姻	11,409	6,178	4,526	1,652	5,231	
	2,278	1,418	1,216	202	860	
平成6年 婚姻	11,593	6,124	4,500	1,624	5,469	
	2,401	1,497	1,248	249	904	
平成7年 婚姻	12,492	6,797	5,000	1,797	5,695	
	2,556	1,607	1,340	267	949	
平成8年 婚姻	12,258	6,120	4,498	1,622	6,138	
	2,530	1,522	1,292	230	1,008	
平成9年 婚姻	11,335	5,890	4,384	1,506	5,445	
	2,704	1,612	1,362	250	1,092	
平成10年 婚姻	11,028	5,635	4,210	1,425	5,393	
	2,788	1,664	1,413	251	1,124	
平成11年 婚姻	10,845	5,373	4,194	1,179	5,472	
	2,875	1,695	1,402	293	1,180	
平成12年 婚姻	12,192	6,261	4,715	1,546	5,931	
	2,978	1,823	1,534	289	1,155	
平成13年 婚姻	12,040	6,365	4,712	1,653	5,675	
	3,138	1,816	1,537	279	1,322	

資料；地域行政担当部地域窓口調整担当課

第9表 出生・死亡による月別人口動態

年次	出生			死亡			増減		
	総数	男	女	総数	男	女	総数	男	女
平成9年	5,808	2,928	2,880	4,911	2,597	2,314	897	331	566
10	5,848	2,979	2,869	5,065	2,697	2,368	783	282	501
11	5,923	3,100	2,823	5,335	2,865	2,470	588	235	353
12	6,076	3,124	2,952	5,063	2,714	2,349	1,013	410	603
13	5,893	2,329	2,128	5,324	2,244	2,072	569	85	56
1月	503	250	253	594	318	276	△91	△68	△23
2	466	257	209	414	241	173	52	16	36
3	467	237	230	487	240	247	△20	△3	△17
4	458	217	241	425	236	189	33	△19	52
5	542	282	260	462	237	225	80	45	35
6	488	260	228	411	220	191	77	40	37
7	488	266	222	418	218	200	70	48	22
8	540	285	255	429	235	194	111	50	61
9	462	247	215	387	195	192	75	52	23
10	564	294	270	431	222	209	133	72	61
11	518	257	261	450	232	218	68	25	43
12	397	221	176	416	209	207	△19	12	△31

資料；東京都衛生局総務部「人口動態統計年報（確定数）」・地域行政担当部地域窓口調整担当課
 注・1. 平成9～12年の数値は、統計法に基づく人口動態調査によって集計された確定値である。
 2. 平成13年の数値は住民基本台帳月報による。

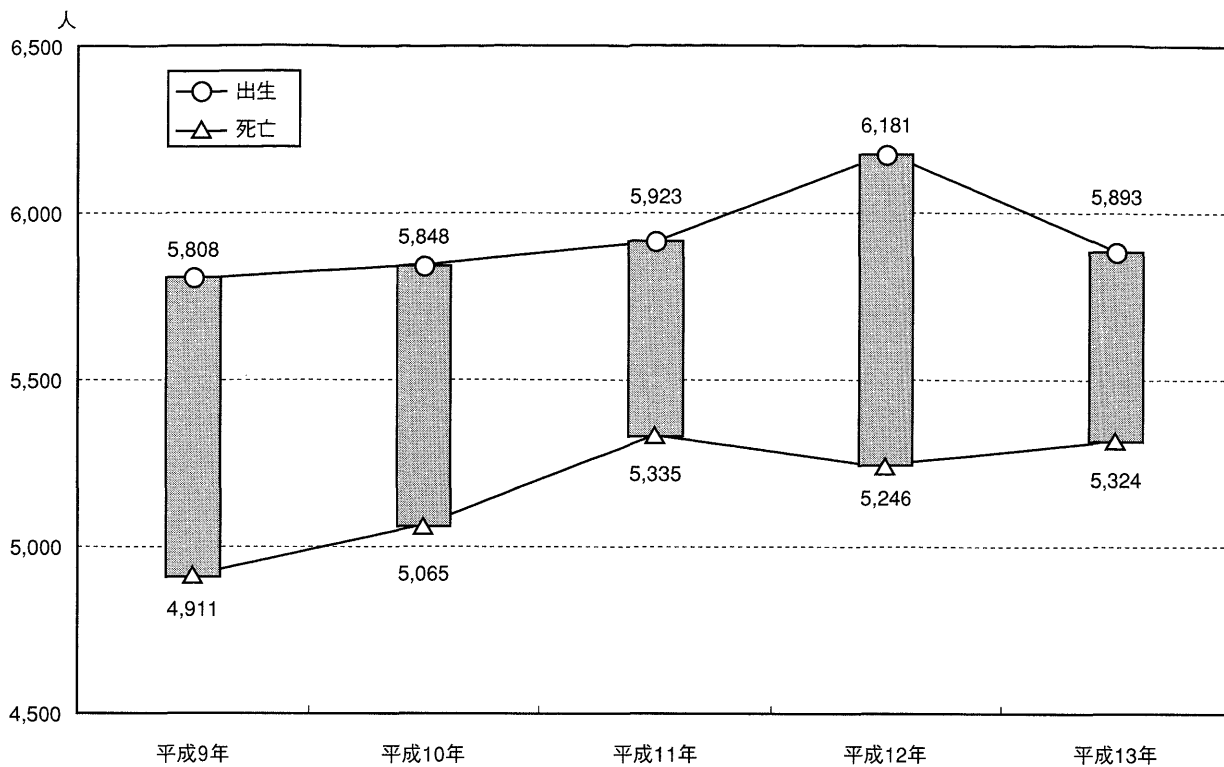
第10表 転入・転出による月別人口動態

月次	転入			転出			増減			再掲						
										都内移動		他県との移動		国外との移動		区内移動
	総数	男	女	総数	男	女	総数	男	女	転入	転出	転入	転出	転入	転出	移動
平成9年	68,997	35,273	33,724	65,258	34,050	31,208	3,739	1,223	2,516	27,782	27,464	38,252	34,651	2,963	3,143	36,282
10	67,654	34,669	32,985	65,503	33,973	31,530	2,151	696	1,455	26,888	27,841	37,314	34,649	3,452	3,013	34,642
11	68,383	35,160	33,223	64,388	33,281	31,107	3,995	1,879	2,116	27,738	28,201	37,421	33,344	3,224	2,843	35,475
12	68,466	35,110	33,356	65,056	33,477	31,579	3,410	1,633	1,777	27,722	29,091	37,841	32,809	2,903	3,156	34,790
13	66,928	34,217	32,711	62,618	32,213	30,405	4,310	2,004	2,306	26,741	27,980	36,960	31,558	3,088	3,080	33,703
1月	4,492	2,251	2,241	4,492	2,292	2,200	—	△41	41	1,948	2,179	2,299	2,113	232	200	2,601
2	4,668	2,414	2,254	5,069	2,643	2,426	△401	△229	△172	2,170	2,299	2,287	2,594	200	176	2,647
3	10,518	5,389	5,129	11,091	5,820	5,271	△573	△431	△142	3,677	4,127	6,464	6,619	364	345	4,074
4	9,970	5,060	4,910	5,979	3,219	2,760	3,991	1,841	2,150	2,757	2,525	6,898	3,195	303	259	3,476
5	5,408	2,810	2,598	4,560	2,348	2,212	848	462	386	2,267	2,227	2,908	2,099	223	234	2,996
6	4,857	2,525	2,332	4,948	2,458	2,490	△91	67	△158	2,149	2,355	2,400	2,266	297	327	2,846
7	4,883	2,543	2,340	4,851	2,487	2,364	32	56	△24	1,913	2,017	2,616	2,483	344	351	2,545
8	4,896	2,491	2,405	4,666	2,353	2,313	230	138	92	2,015	2,080	2,521	2,227	346	359	2,540
9	3,913	1,994	1,919	3,876	1,937	1,939	37	57	△20	1,679	1,770	2,020	1,921	204	185	2,227
10	4,832	2,496	2,336	4,571	2,385	2,186	261	111	150	2,088	2,124	2,511	2,223	214	224	2,636
11	4,231	2,153	2,078	4,229	2,104	2,125	2	49	△47	1,976	2,194	2,053	1,882	196	153	2,494
12	4,260	2,091	2,169	4,286	2,167	2,119	△26	△76	50	2,102	2,083	1,983	1,936	165	267	2,621

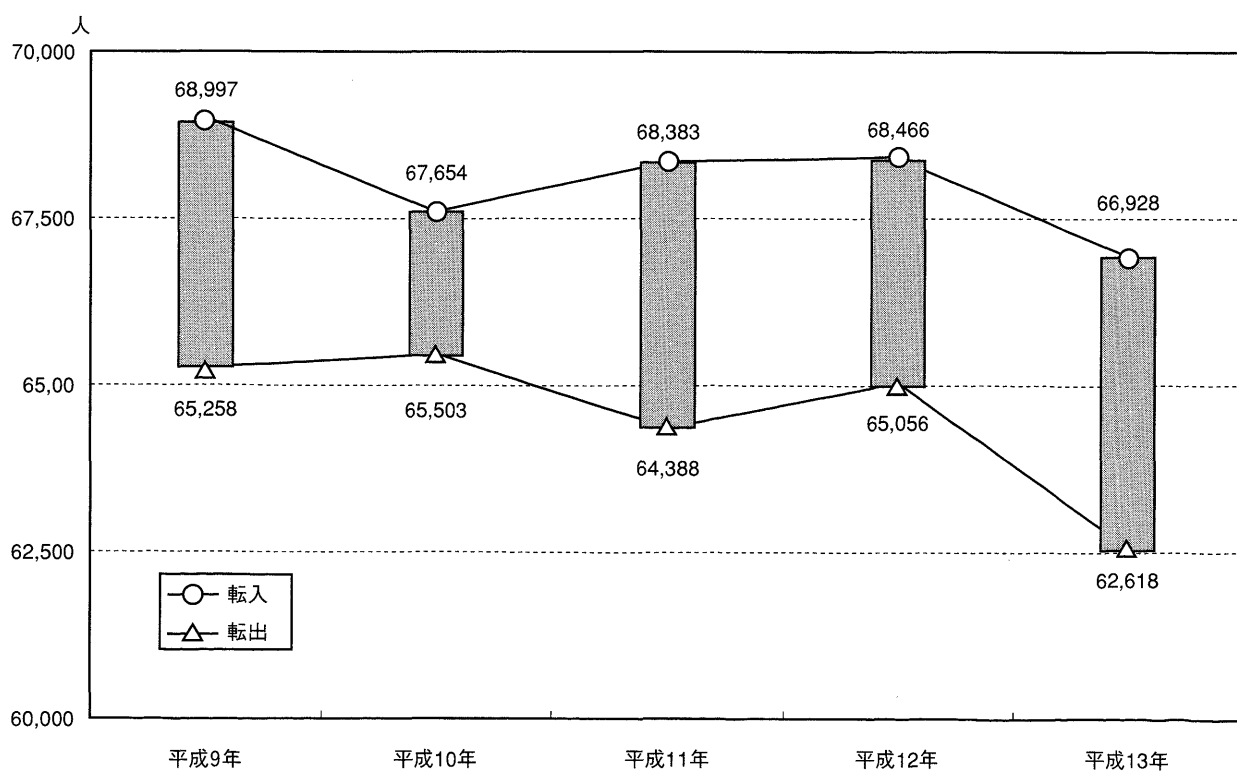
資料；地域行政担当部地域窓口調整担当課

注・1. 平成12年までの他県との移動（転入）は、住所設定を含めた数値である。
 2. 職権消除後の転出は、さらに1件の減として計数しているため、実際の人口の増減とは必ずしも一致しない。

第8図 出生・死亡者数の推移



第9図 転入・転出者数の推移

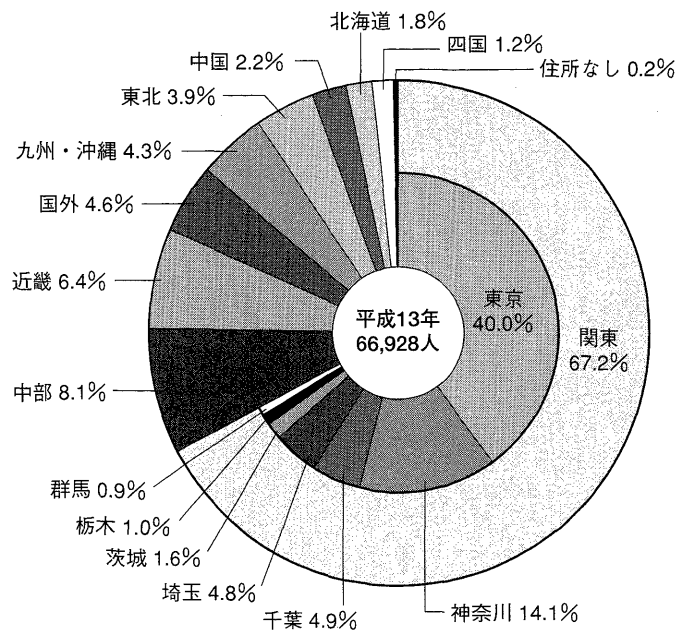


第11表 前住地別転入者数

(単位=人)			平成13年					
地域	総数	男	女	地域	総数	男	女	
総数	66,928	34,217	32,711	岡山県	290	167	123	
				山梨県	704	384	320	
北青岩	1,228	699	529	山口県	260	136	124	
海森手	386	184	202	徳島県	119	64	55	
宮城田	313	160	153	島根県	245	138	107	
秋田	695	374	321	愛媛県	282	153	129	
	348	177	171	高知県	127	77	50	
山福茨	276	159	117	福岡県	1,122	622	500	
萩群	611	302	309	佐賀県	138	79	59	
	1,068	532	536	長崎県	220	122	98	
	636	289	347	熊本県	322	180	142	
	584	292	292	大分県	189	103	86	
埼玉	3,199	1,569	1,630	宮崎県	248	143	105	
千代田	3,304	1,676	1,628	鹿児島県	403	225	178	
東神奈川	26,741	13,231	13,510	沖縄県	237	115	122	
新潟	9,460	4,823	4,637	国住	3,088	1,539	1,549	
	692	337	355	所なし	139	117	22	
富山	223	116	107	《再掲》				
石川	248	123	125	再掲	31,233	15,749	15,484	
福井	136	80	56	札幌市	622	339	283	
山梨	358	193	165	仙台市	479	262	217	
長野	742	375	367	千代田市	512	260	252	
				東京都	19,515	9,567	9,948	
岐阜	283	166	117	横浜市	3,630	1,830	1,800	
静岡	1,283	633	650	川崎市	3,373	1,735	1,638	
愛知	1,452	816	636	名古屋市	781	435	346	
三重	222	130	92	京都市	337	214	123	
	187	109	78	大阪市	449	266	183	
京都府	489	295	194	神戸市	464	243	221	
大阪府	1,677	972	705	広島市	396	221	175	
奈良県	1,405	737	668	北九州市	124	64	60	
和歌山県	190	111	79	福岡県	551	313	238	
鳥取県	123	67	56					
島根県	111	66	45					

資料；地域行政担当部地域窓口調整担当課

第10図 前住地別転入者の割合



第 12 表 人口の推移 (国勢調査)

(単位 人口・人口密度・対前回増加人口=人)

年次	世帯数	人 口			人口密度 (1 km ² あたり)	対前回 増加人口	対前回人口増加 率 (%)
		総 数	男	女			
大正 9 年 10 月 1 日	6,670	39,952	22,100	17,852	...	—	—
14 年 10 月 1 日	18,091	87,965	47,120	40,845	...	48,013	120.2
昭和 5 年 10 月 1 日	32,634	149,323	78,623	70,700	...	61,358	69.8
10 年 10 月 1 日	42,515	210,701	107,041	103,660	...	61,378	41.1
15 年 10 月 1 日	58,061	281,804	141,241	140,563	...	71,103	33.7
20 年 11 月 1 日	...	276,450	138,152	138,298	4,701	△5,354	△1.9
22 年 10 月 1 日	89,094	356,170	178,226	177,944	6,056	79,720	28.8
25 年 10 月 1 日	98,285	408,226	204,085	204,141	6,941	52,056	14.6
30 年 10 月 1 日	123,886	523,630	265,557	258,073	8,904	115,404	28.3
35 年 10 月 1 日	183,825	653,210	332,910	320,300	11,107	129,580	24.7
40 年 10 月 1 日	226,179	742,880	379,654	363,226	12,632	89,670	13.7
45 年 10 月 1 日	266,611	787,338	400,772	386,566	13,388	44,458	6.0
50 年 10 月 1 日	301,603	805,787	409,027	396,760	13,702	18,449	2.3
55 年 10 月 1 日	302,973	797,292	402,863	394,429	13,557	△8,495	△1.1
60 年 10 月 1 日	344,467	811,304	408,546	402,758	13,795	14,012	1.8
平成 2 年 10 月 1 日	351,152	789,051	391,576	397,475	13,586	△22,253	△2.7
7 年 10 月 1 日	365,041	781,104	381,305	399,799	13,449	△7,947	△1.0
12 年 10 月 1 日	404,792	814,901	398,741	416,160	14,031	33,797	4.3

資料；総務省統計局

注・昭和20年11月1日は人口調査による。

第 13 表 年齢 (5 歳階級) 別人口の推移 (国勢調査)

(単位 人口=人 構成比=%)

各年10月1日

年 齢	昭 和 50 年		昭 和 55 年		昭 和 60 年		平 成 2 年		平 成 7 年	
	人 口	構 成 比	人 口	構 成 比	人 口	構 成 比	人 口	構 成 比	人 口	構 成 比
総 数	805,787	100.0	797,292	100.0	811,304	100.0	789,051	100.0	781,104	100.0
0 ~ 4 歳	59,999	7.4	45,106	5.7	38,703	4.8	30,831	3.9	27,303	3.5
5 ~ 9	51,737	6.4	51,316	6.4	40,098	4.9	32,983	4.2	28,112	3.6
10 ~ 14	45,864	5.7	48,628	6.1	49,109	6.1	37,310	4.7	31,639	4.1
15 ~ 19	61,793	7.7	62,074	7.8	62,797	7.7	60,524	7.7	47,341	6.1
20 ~ 24	110,413	13.7	102,243	12.8	107,822	13.3	96,543	12.2	89,383	11.4
25 ~ 29	94,554	11.7	72,507	9.1	73,456	9.1	77,411	9.8	80,604	10.3
30 ~ 34	69,157	8.6	75,653	9.5	62,444	7.7	59,676	7.6	67,802	8.7
35 ~ 39	57,090	7.1	59,756	7.5	68,399	8.4	52,976	6.7	53,674	6.9
40 ~ 44	55,189	6.8	53,082	6.7	56,441	7.0	62,895	8.0	49,710	6.4
45 ~ 49	49,041	6.1	51,926	6.5	51,150	6.3	53,637	6.8	60,860	7.8
50 ~ 54	38,632	4.8	45,532	5.7	49,681	6.1	48,495	6.1	51,343	6.6
55 ~ 59	29,585	3.7	35,437	4.4	42,646	5.3	46,200	5.9	45,850	5.9
60 ~ 64	27,018	3.4	26,961	3.4	33,016	4.1	39,120	5.0	42,779	5.5
65 ~ 69	21,501	2.7	24,017	3.0	24,568	3.0	29,789	3.8	36,130	4.6
70 ~ 74	16,054	2.0	18,299	2.3	21,115	2.6	21,467	2.7	26,863	3.4
75 ~ 79	10,113	1.3	12,869	1.6	15,021	1.9	17,444	2.2	18,180	2.3
80 ~ 84	4,721	0.6	6,828	0.9	9,246	1.1	10,940	1.4	13,228	1.7
85 ~ 89	1,907	0.2	2,435	0.3	3,886	0.5	5,410	0.7	6,927	0.9
90 ~ 94	472	0.1	652	0.1	1,005	0.1	1,674	0.2	2,506	0.3
95 ~ 99	59	0.0	98	0.0	145	0.0	289	0.0	510	0.1
100歳以上 年齢不詳	1 887	0.0 0.1	7 1,866	0.0 0.2	12 544	0.0 0.1	19 3,418	0.0 0.4	54 306	0.0 0.0
《再掲》 (年少人口)										
0 ~ 14歳 (生産年齢人口)	157,600	19.6	145,050	18.2	127,910	15.8	101,124	12.8	87,054	11.1
15 ~ 64歳 (老年人口)	592,472	73.5	585,171	73.4	607,852	74.9	597,477	75.7	589,346	75.5
65歳以上	54,828	6.8	65,205	8.2	74,998	9.2	87,032	11.0	104,398	13.4

資料；総務省統計局

第 14 表 東京都地域別人口の推移（国勢調査）

(単位=人)		各年10月1日				
地 域	数	昭 和 55 年	昭 和 60 年	平 成 2 年	平 成 7 年	平 成 12 年
総	数	11,618,281	11,829,363	11,855,563	11,773,605	12,064,101
区	部	8,351,893	8,354,615	8,163,573	7,967,614	8,134,688
千代田区	区	54,801	50,493	39,472	34,780	36,035
中央区	区	82,700	79,973	68,041	63,923	72,526
港区	区	201,257	194,591	158,499	144,885	159,398
新宿区	区	343,928	332,722	296,790	279,048	286,726
文京区	区	202,351	195,876	181,269	172,474	176,017
台東区	区	186,048	176,804	162,969	153,918	156,325
墨江品目	区	232,796	229,986	222,944	215,681	215,979
	区	362,270	388,927	385,159	365,604	376,840
	区	346,247	357,732	344,611	325,377	324,608
	区	273,791	269,166	251,222	243,100	250,140
大田区	区	661,147	662,814	647,914	636,276	650,331
世田谷区	区	797,292	811,304	789,051	781,104	814,901
渋谷区	区	247,035	242,442	205,625	188,472	196,682
中野区	区	345,733	335,936	319,687	306,581	309,526
杉並区	区	542,449	539,842	529,485	515,803	522,103
豊島区	区	288,626	278,455	261,870	246,252	249,017
北区	区	387,458	367,579	354,647	334,127	326,764
荒川区	区	198,126	190,061	184,809	176,886	180,468
板橋区	区	498,266	505,556	518,943	511,415	513,575
練馬区	区	564,156	587,887	618,663	635,746	658,132
足立区	区	619,961	622,640	631,163	622,270	617,123
葛飾区	区	420,187	419,017	424,801	424,478	421,519
江戸川区	区	495,231	514,812	565,939	589,414	619,953
市	部	3,119,999	3,317,059	3,526,027	3,712,682	3,841,419
八王子市	市	387,178	426,654	466,347	503,363	536,046
立川市	市	142,675	146,523	152,824	157,884	164,709
武蔵野市	市	136,910	138,783	139,077	135,051	135,746
三鷹市	市	164,526	166,252	165,564	165,721	171,612
青森市	市	98,990	110,828	125,960	137,234	141,394
府中市	市	192,198	201,972	209,396	216,211	226,769
昭島市	市	89,344	97,543	105,372	107,292	106,532
調布市	市	180,548	191,071	197,677	198,574	204,759
町田市	市	295,405	321,188	349,050	360,525	377,494
小金井市	市	102,456	104,642	105,899	109,279	111,825
小田原市	市	154,610	158,673	164,013	172,946	178,623
日野市	市	145,448	156,031	165,928	166,537	167,942
東国分寺市	市	119,363	123,798	134,002	135,112	142,290
国分寺市	市	91,010	95,467	100,982	105,786	111,404
国立市	市	64,144	64,881	65,833	66,719	72,187
田無市	市	66,976	71,331	75,144	74,813	78,165
保谷市	市	91,259	91,568	95,146	100,260	102,720
福生市	市	48,694	51,478	58,062	61,497	61,427
狛江市	市	70,836	73,784	74,189	74,656	75,711
東大和市	市	65,553	69,881	75,132	76,355	77,212
清瀬市	市	61,913	65,066	67,539	67,386	68,037
東武多摩川	市	106,556	110,079	113,818	111,097	113,302
武蔵野市	市	57,198	60,930	65,562	67,015	66,052
稲城	市	95,248	122,135	144,489	148,113	145,862
多摩川	市	48,154	50,766	58,635	62,806	69,235
秋葉原	市	42,807	45,735	50,387
あきる野	市	55,095	56,013
	市	75,355	78,351
郡	部	112,715	124,102	133,627	61,232	60,354
島	部	33,674	33,587	32,336	32,077	27,640

資料；都総務局統計部

注・1. 昭和55年の区部には、境界未定地域の人口（37人）を含む。

2. 平成3年11月1日に羽村町が羽村市に市制移行し、平成7年9月1日に秋川市と五日市町が合併してあきる野市になった。