

第6表 町丁・年次別世帯及び人口

町 丁	各年1月1日									
	平成 6 年		平成 7 年		平成 8 年		平成 9 年		平成 10 年	
	世帯数	人 口	世帯数	人 口	世帯数	人 口	世帯数	人 口	世帯数	人 口
総 数	361,696	762,630	364,208	762,007	368,977	764,875	373,486	767,574	378,893	772,352
世 田 谷 地 域	106,814	216,543	107,166	215,620	108,145	214,964	109,393	215,285	110,451	215,625
池 尻 出 張 所	10,895	21,894	10,876	21,596	10,914	21,258	11,128	21,353	11,193	21,224
池 尻 1丁目	651	1,314	635	1,262	639	1,221	675	1,309	694	1,362
池 尻 2丁目	2,113	3,944	2,086	3,874	2,093	3,813	2,158	3,877	2,164	3,886
池 尻 3丁目	2,369	4,451	2,380	4,388	2,423	4,395	2,450	4,379	2,457	4,331
池 尻 4丁目(1番~32番)	1,859	4,423	1,847	4,334	1,815	4,161	1,794	4,042	1,765	3,892
三 宿 1丁目	2,019	3,700	2,017	3,663	2,001	3,586	2,101	3,692	2,157	3,737
三 宿 2丁目	1,884	4,062	1,911	4,075	1,943	4,079	1,950	4,054	1,956	4,016
太 子 堂 出 張 所	11,466	21,292	11,457	21,035	11,500	20,830	11,598	20,703	11,739	20,731
太 子 堂 1丁目	1,372	2,962	1,360	2,917	1,392	2,849	1,320	2,687	1,344	2,687
太 子 堂 2丁目	2,216	3,870	2,175	3,772	2,171	3,724	2,224	3,734	2,214	3,675
太 子 堂 3丁目	1,705	3,234	1,706	3,198	1,698	3,164	1,722	3,140	1,773	3,185
太 子 堂 4丁目	1,565	2,730	1,552	2,667	1,569	2,685	1,615	2,719	1,621	2,702
太 子 堂 5丁目	1,953	3,754	1,966	3,742	1,983	3,729	1,982	3,708	2,009	3,747
三 軒 茶 屋 1丁目	2,655	4,742	2,698	4,739	2,687	4,679	2,735	4,715	2,778	4,735
若 林 出 張 所	12,284	23,518	12,247	23,333	12,311	23,223	12,491	23,257	12,664	23,290
若 林 1丁目	2,058	3,749	2,111	3,770	2,112	3,712	2,106	3,678	2,159	3,725
若 林 2丁目	1,692	3,509	1,701	3,483	1,708	3,427	1,740	3,479	1,722	3,441
若 林 3丁目	1,423	2,721	1,448	2,764	1,546	2,933	1,562	2,928	1,637	3,030
若 林 4丁目	2,250	4,314	2,142	4,157	2,081	4,022	2,103	4,047	2,116	4,067
若 林 5丁目	1,569	3,086	1,555	3,046	1,566	3,066	1,592	3,054	1,609	3,014
三 軒 茶 屋 2丁目	3,292	6,139	3,290	6,113	3,298	6,063	3,388	6,071	3,421	6,013
上 町 出 張 所	20,914	44,074	20,903	43,772	21,091	43,805	21,086	43,633	21,407	44,137
世 田 谷 1丁目	2,777	5,379	2,808	5,363	2,793	5,277	2,790	5,254	2,800	5,263
世 田 谷 2丁目	1,395	2,831	1,344	2,756	1,310	2,649	1,404	2,859	1,390	2,812
世 田 谷 3丁目	1,530	3,297	1,485	3,214	1,485	3,198	1,532	3,220	1,574	3,226
世 田 谷 4丁目	1,347	2,802	1,330	2,732	1,368	2,747	1,374	2,712	1,393	2,727
桜 1丁目	2,150	4,405	2,133	4,386	2,044	4,132	1,983	3,983	1,944	3,885
桜 2丁目	1,144	2,496	1,143	2,432	1,138	2,372	1,140	2,347	1,112	2,261
桜 3丁目	1,396	3,322	1,394	3,305	1,477	3,400	1,428	3,334	1,451	3,379
弦 巻 1丁目	1,619	3,598	1,614	3,634	1,583	3,616	1,538	3,578	1,528	3,532
弦 巻 2丁目	1,522	3,245	1,509	3,193	1,525	3,205	1,530	3,154	1,632	3,428
弦 巻 3丁目	1,542	3,356	1,576	3,436	1,600	3,426	1,653	3,515	1,644	3,482
弦 巻 4丁目	1,815	3,877	1,860	3,886	1,865	3,864	1,893	3,904	1,885	3,910
弦 巻 5丁目	2,677	5,466	2,707	5,435	2,933	5,919	2,821	5,773	3,054	6,232
経 堂 出 張 所	21,111	43,794	21,311	44,188	21,580	44,342	22,086	44,936	22,245	44,785
宮 坂 1丁目	1,970	4,099	1,968	4,077	2,002	4,075	2,000	4,041	2,033	4,057
宮 坂 2丁目	1,605	3,248	1,594	3,264	1,595	3,220	1,613	3,200	1,613	3,154
宮 坂 3丁目	2,176	4,452	2,198	4,399	2,227	4,421	2,232	4,395	2,262	4,361
桜 丘 1丁目	879	1,836	833	1,783	841	1,809	991	2,063	1,006	2,072
桜 丘 2丁目	1,519	3,247	1,588	3,473	1,621	3,502	1,651	3,557	1,615	3,449
桜 丘 3丁目	1,386	3,104	1,499	3,321	1,534	3,361	1,628	3,574	1,663	3,594
桜 丘 4丁目	1,523	3,407	1,480	3,308	1,489	3,305	1,550	3,401	1,570	3,437
桜 丘 5丁目	1,370	2,993	1,409	3,129	1,452	3,258	1,461	3,182	1,504	3,211
経 堂 1丁目	1,967	3,788	1,988	3,861	2,037	3,852	2,039	3,800	2,049	3,787
経 堂 2丁目	1,731	3,184	1,713	3,162	1,717	3,143	1,736	3,140	1,706	3,050
経 堂 3丁目	1,305	2,972	1,286	2,858	1,303	2,914	1,306	2,932	1,299	2,887
経 堂 4丁目	1,976	3,967	2,003	3,992	2,030	3,993	2,078	4,031	2,071	4,012
経 堂 5丁目	1,704	3,497	1,752	3,561	1,732	3,489	1,801	3,620	1,854	3,714

第6表のつづき

町 丁	各年1月1日									
	平成6年		平成7年		平成8年		平成9年		平成10年	
	世帯数	人口	世帯数	人口	世帯数	人口	世帯数	人口	世帯数	人口
下馬出張所	17,719	37,046	17,836	36,821	18,054	36,726	18,103	36,485	18,185	36,541
下馬 1丁目	2,324	4,809	2,388	4,845	2,404	4,824	2,386	4,803	2,406	4,765
" 2丁目	3,350	7,045	3,378	6,995	3,442	6,932	3,445	6,815	3,476	6,793
" 3丁目	1,607	3,338	1,605	3,318	1,648	3,374	1,671	3,431	1,673	3,453
" 4丁目	847	1,851	853	1,857	864	1,868	884	1,885	900	1,888
" 5丁目	1,784	3,687	1,777	3,647	1,802	3,616	1,826	3,648	1,815	3,600
" 6丁目	2,208	4,585	2,197	4,483	2,262	4,546	2,295	4,581	2,320	4,600
野沢 1丁目	1,163	2,352	1,132	2,292	1,124	2,247	1,108	2,197	1,135	2,233
" 2丁目	1,465	2,979	1,479	2,981	1,441	2,926	1,485	2,958	1,484	2,942
" 3丁目	1,772	4,026	1,810	4,033	1,841	4,033	1,796	3,910	1,784	4,038
" 4丁目	1,199	2,374	1,217	2,370	1,226	2,360	1,207	2,257	1,192	2,229
上馬出張所	12,425	24,925	12,536	24,875	12,695	24,780	12,901	24,918	13,018	24,917
上馬 1丁目	2,269	4,377	2,304	4,424	2,331	4,426	2,383	4,439	2,393	4,362
" 2丁目	2,065	4,055	2,084	4,030	2,125	4,026	2,175	4,086	2,220	4,141
" 3丁目	858	1,674	875	1,678	860	1,655	858	1,651	846	1,625
" 4丁目	2,091	4,045	2,151	4,096	2,176	4,051	2,229	4,095	2,244	4,114
" 5丁目	1,889	3,918	1,931	3,981	1,962	4,045	1,989	4,036	2,008	4,064
駒沢 1丁目	1,051	2,276	1,037	2,194	1,047	2,131	1,058	2,211	1,027	2,162
" 2丁目	2,202	4,580	2,154	4,472	2,194	4,446	2,209	4,400	2,280	4,449
<b>北沢地域</b>	<b>71,074</b>	<b>139,167</b>	<b>71,812</b>	<b>139,072</b>	<b>72,723</b>	<b>139,670</b>	<b>73,281</b>	<b>139,607</b>	<b>74,262</b>	<b>140,204</b>
梅丘出張所	12,764	25,572	13,003	25,597	13,172	25,717	13,233	25,697	13,442	25,825
代田 1丁目	1,885	3,719	1,914	3,683	1,873	3,644	1,905	3,653	1,924	3,634
" 2丁目	1,369	2,816	1,393	2,815	1,422	2,840	1,518	2,959	1,554	3,010
" 3丁目	2,383	4,410	2,441	4,455	2,479	4,452	2,416	4,377	2,488	4,451
梅丘 1丁目	1,931	3,921	2,009	3,959	2,106	4,097	2,108	4,080	2,096	4,010
" 2丁目	1,358	2,909	1,359	2,906	1,380	2,946	1,390	2,943	1,431	2,975
" 3丁目	684	1,408	672	1,382	668	1,355	668	1,345	702	1,420
豪徳寺 1丁目	2,022	3,956	2,061	3,944	2,109	3,959	2,086	3,917	2,107	3,945
" 2丁目	1,132	2,433	1,154	2,453	1,135	2,424	1,142	2,423	1,140	2,380
代沢出張所	7,746	15,595	7,721	15,497	7,845	15,603	7,913	15,647	8,070	15,815
代沢 1丁目	1,276	2,607	1,250	2,593	1,271	2,617	1,283	2,644	1,349	2,780
" 2丁目	2,049	4,010	2,056	4,028	2,074	4,001	2,083	3,973	2,110	3,981
" 3丁目	775	1,659	746	1,588	797	1,710	797	1,700	793	1,701
" 4丁目	1,806	3,912	1,805	3,870	1,827	3,860	1,851	3,858	1,875	3,878
" 5丁目	1,459	2,672	1,485	2,697	1,483	2,684	1,477	2,685	1,499	2,670
池尻4丁目(33番～39番)	381	735	379	721	393	731	422	787	444	805
新代田出張所	12,290	23,164	12,415	23,190	12,629	23,351	12,739	23,357	12,887	23,471
代田 4丁目	1,809	3,547	1,842	3,562	1,890	3,600	1,920	3,616	1,913	3,565
" 5丁目	1,461	2,668	1,495	2,725	1,533	2,795	1,529	2,811	1,566	2,862
" 6丁目	1,905	3,457	1,878	3,394	1,907	3,400	1,946	3,421	1,976	3,449
羽根木 1丁目	1,278	2,426	1,281	2,405	1,287	2,406	1,278	2,372	1,286	2,393
" 2丁目	1,792	3,553	1,818	3,554	1,807	3,524	1,847	3,579	1,858	3,621
大原 1丁目	2,702	5,044	2,764	5,110	2,816	5,152	2,803	5,057	2,852	5,070
" 2丁目	1,343	2,469	1,337	2,440	1,389	2,474	1,416	2,501	1,436	2,511
北沢出張所	9,958	18,332	9,964	18,168	10,068	18,165	10,130	18,046	10,251	18,015
北沢 1丁目	2,413	4,419	2,433	4,526	2,519	4,590	2,513	4,543	2,573	4,575
" 2丁目	1,549	2,812	1,552	2,776	1,558	2,758	1,593	2,771	1,619	2,791
" 3丁目	1,798	3,302	1,828	3,273	1,823	3,229	1,855	3,227	1,881	3,195
" 4丁目	1,865	3,390	1,854	3,327	1,859	3,317	1,850	3,309	1,863	3,302
" 5丁目	2,333	4,409	2,297	4,266	2,309	4,271	2,319	4,196	2,315	4,152

第6表のつづき

町 丁	平成 6 年		平成 7 年		平成 8 年		平成 9 年		平成 10 年	
	世帯数	人 口	世帯数	人 口	世帯数	人 口	世帯数	人 口	世帯数	人 口
松 原 出 張 所	13,608	26,049	13,809	26,218	13,994	26,302	14,130	26,345	14,326	26,501
松 原 1 丁 目	3,012	5,592	3,072	5,597	3,120	5,575	3,158	5,582	3,189	5,619
" 2 丁 目	2,375	4,343	2,369	4,346	2,394	4,348	2,402	4,298	2,460	4,351
" 3 丁 目	2,363	4,456	2,400	4,477	2,467	4,535	2,517	4,569	2,525	4,611
" 4 丁 目	1,379	2,876	1,400	2,913	1,489	3,102	1,509	3,165	1,513	3,149
" 5 丁 目	2,722	5,310	2,779	5,380	2,774	5,349	2,769	5,361	2,835	5,442
" 6 丁 目	1,757	3,472	1,789	3,505	1,750	3,393	1,775	3,370	1,804	3,329
松 沢 出 張 所	14,708	30,455	14,900	30,402	15,015	30,532	15,136	30,515	15,286	30,577
赤 堤 1 丁 目	2,056	4,238	2,061	4,235	2,057	4,179	2,070	4,207	2,104	4,297
" 2 丁 目	1,604	3,309	1,626	3,306	1,631	3,328	1,661	3,370	1,701	3,420
" 3 丁 目	1,484	3,310	1,503	3,295	1,488	3,211	1,499	3,227	1,492	3,220
" 4 丁 目	1,954	3,894	1,990	3,919	1,956	3,861	2,002	3,851	2,016	3,775
" 5 丁 目	1,910	3,649	1,976	3,709	1,960	3,704	1,984	3,743	2,003	3,738
桜 上 水 1 丁 目	1,221	2,776	1,266	2,809	1,310	2,918	1,309	2,904	1,319	2,889
" 2 丁 目	914	1,976	900	1,919	925	1,921	926	1,881	905	1,852
" 3 丁 目	773	1,683	789	1,699	830	1,775	832	1,749	823	1,746
" 4 丁 目	1,234	2,506	1,212	2,402	1,216	3,432	1,208	2,411	1,266	2,475
" 5 丁 目	1,558	3,114	1,577	3,109	1,642	3,203	1,645	3,172	1,657	3,165
<b>玉 川 地 域</b>	<b>83,432</b>	<b>185,585</b>	<b>83,882</b>	<b>185,105</b>	<b>84,905</b>	<b>185,883</b>	<b>85,838</b>	<b>186,138</b>	<b>87,431</b>	<b>188,025</b>
奥 沢 出 張 所	9,534	20,816	9,497	20,681	9,582	20,703	9,647	20,559	9,812	20,684
東 玉 川 1 丁 目	1,622	4,030	1,616	4,034	1,609	4,000	1,598	3,928	1,639	3,957
" 2 丁 目	1,748	3,779	1,736	3,759	1,759	3,795	1,760	3,752	1,794	3,762
奥 沢 1 丁 目	2,299	4,867	2,305	4,833	2,313	4,842	2,313	4,814	2,335	4,850
" 2 丁 目	2,045	4,176	2,035	4,140	2,105	4,194	2,114	4,145	2,143	4,171
" 3 丁 目	1,820	3,964	1,805	3,915	1,796	3,872	1,862	3,920	1,901	3,944
九 品 仏 出 張 所	7,491	16,041	7,621	16,140	7,735	16,247	7,788	16,241	7,888	16,255
玉川田園調布 1 丁 目	373	814	431	976	478	1,093	469	1,074	482	1,098
" 2 丁 目	396	972	418	995	423	978	447	1,031	442	1,013
奥 沢 4 丁 目	948	2,047	945	2,017	933	1,990	947	2,012	982	2,023
" 5 丁 目	1,752	3,415	1,759	3,398	1,812	3,436	1,848	3,464	1,865	3,475
" 6 丁 目	1,327	2,804	1,350	2,813	1,362	2,823	1,379	2,871	1,409	2,921
" 7 丁 目	1,733	3,743	1,767	3,729	1,775	3,754	1,779	3,707	1,772	3,649
" 8 丁 目	962	2,246	951	2,212	952	2,173	919	2,082	936	2,076
等 々 力 出 張 所	13,659	30,313	13,838	30,526	14,123	31,003	14,400	31,376	14,805	32,097
玉 堤 1 丁 目	1,466	3,386	1,540	3,520	1,589	3,657	1,684	3,810	1,656	3,747
" 2 丁 目	367	859	344	802	392	907	395	906	434	1,001
等 々 力 1 丁 目	770	1,852	771	1,855	789	1,840	774	1,819	790	1,837
" 2 丁 目	1,572	3,413	1,524	3,293	1,574	3,365	1,574	3,401	1,633	3,444
" 3 丁 目	954	2,134	953	2,120	1,003	2,220	989	2,187	1,047	2,299
" 4 丁 目	892	1,873	978	1,989	999	2,035	1,011	2,034	1,046	2,091
" 5 丁 目	1,358	2,765	1,378	2,809	1,417	2,851	1,418	2,818	1,417	2,826
" 6 丁 目	1,645	3,469	1,697	3,574	1,699	3,582	1,720	3,595	1,724	3,602
" 7 丁 目	1,137	2,576	1,144	2,615	1,163	2,665	1,243	2,788	1,335	2,987
" 8 丁 目	982	2,203	964	2,181	940	2,111	966	2,168	1,071	2,429
尾 山 台 1 丁 目	536	1,355	537	1,339	537	1,343	552	1,357	556	1,360
" 2 丁 目	689	1,656	716	1,687	730	1,695	736	1,708	741	1,691
" 3 丁 目	1,291	2,772	1,292	2,742	1,291	2,732	1,338	2,785	1,355	2,783
上 野 毛 出 張 所	12,012	28,225	12,123	28,187	12,176	27,995	12,277	27,863	12,484	28,187
上 野 毛 1 丁 目	1,431	3,273	1,488	3,301	1,500	3,300	1,519	3,288	1,562	3,361
" 2 丁 目	859	1,899	863	1,881	863	1,854	840	1,774	841	1,780
" 3 丁 目	628	1,604	628	1,583	627	1,568	627	1,525	626	1,505
" 4 丁 目	1,555	3,547	1,585	3,619	1,581	3,596	1,569	3,512	1,611	3,594

第6表のつづき

町 丁	各年1月1日									
	平成6年		平成7年		平成8年		平成9年		平成10年	
	世帯数	人口	世帯数	人口	世帯数	人口	世帯数	人口	世帯数	人口
野 毛 1丁目	1,027	2,649	1,052	2,677	1,074	2,649	1,036	2,511	1,062	2,548
"  2丁目	787	1,876	779	1,859	791	1,881	829	1,934	827	1,948
"  3丁目	471	1,118	470	1,106	487	1,102	504	1,112	530	1,161
中 町 1丁目	743	1,789	762	1,797	772	1,809	812	1,878	824	1,909
"  2丁目	1,295	2,796	1,302	2,777	1,304	2,780	1,310	2,810	1,307	2,761
"  3丁目	910	2,037	922	2,044	927	2,031	958	2,105	1,039	2,274
"  4丁目	893	2,282	882	2,242	907	2,246	928	2,261	938	2,287
"  5丁目	1,413	3,355	1,390	3,301	1,343	3,179	1,345	3,153	1,317	3,059
用 賀 出 張 所	22,223	49,830	22,215	49,388	22,571	49,744	22,896	49,848	23,225	50,041
上 用 賀 1丁目	1,124	2,449	1,111	2,412	1,179	2,541	1,208	2,570	1,232	2,566
"  2丁目	443	1,168	436	1,145	440	1,124	432	1,080	433	1,072
"  3丁目	854	1,913	849	1,883	868	1,955	869	1,914	876	1,927
"  4丁目	1,612	4,408	1,580	4,255	1,577	4,202	1,563	4,115	1,591	4,119
"  5丁目	1,002	2,192	991	2,169	1,003	2,185	1,041	2,240	1,031	2,207
"  6丁目	1,134	2,585	1,140	2,604	1,155	2,677	1,149	2,641	1,151	2,616
用 賀 1丁目	815	2,076	793	2,013	837	2,101	897	2,231	926	2,264
"  2丁目	1,367	2,959	1,400	2,996	1,415	3,041	1,444	3,068	1,464	3,066
"  3丁目	1,461	3,024	1,511	3,042	1,540	3,007	1,532	2,965	1,544	2,934
"  4丁目	1,439	2,895	1,463	2,898	1,453	2,849	1,445	2,794	1,503	2,876
玉 川 1丁目	583	1,189	564	1,155	549	1,106	540	1,095	542	1,100
"  2丁目	837	1,867	837	1,876	881	1,941	886	1,929	927	1,975
"  3丁目	1,404	2,771	1,361	2,668	1,395	2,680	1,450	2,717	1,424	2,669
"  4丁目	1,612	3,460	1,611	3,411	1,608	3,365	1,601	3,343	1,583	3,289
瀬 田 1丁目	717	1,703	730	1,716	738	1,735	752	1,745	771	1,816
"  2丁目	1,041	2,257	1,060	2,284	1,072	2,321	1,055	2,252	1,125	2,334
"  3丁目	682	1,490	698	1,495	732	1,530	759	1,616	778	1,658
"  4丁目	1,185	2,771	1,209	2,798	1,219	2,800	1,240	2,852	1,266	2,830
"  5丁目	896	2,198	897	2,247	926	2,280	993	2,381	1,023	2,442
玉 川 台 1丁目	785	1,620	757	1,541	747	1,491	764	1,488	775	1,493
"  2丁目	1,230	2,835	1,217	2,780	1,237	2,813	1,276	2,812	1,260	2,788
深 沢 出 張 所	18,513	40,360	18,588	40,183	18,718	40,191	18,830	40,251	19,217	40,761
駒 沢 3丁目	1,376	2,673	1,372	2,661	1,387	2,629	1,396	2,685	1,408	2,696
"  4丁目	1,480	3,101	1,501	3,116	1,526	3,122	1,567	3,157	1,629	3,230
"  5丁目	869	1,919	874	1,914	895	1,929	925	1,961	991	2,056
駒 沢 公 園	—	—	—	—	—	—	—	—	—	—
新 町 1丁目	1,286	2,878	1,294	2,832	1,289	2,824	1,337	2,878	1,355	2,914
"  2丁目	1,338	2,888	1,352	2,906	1,388	2,970	1,379	2,951	1,385	2,983
"  3丁目	747	1,672	765	1,665	755	1,665	743	1,635	716	1,585
桜 新 町 1丁目	1,715	3,729	1,687	3,668	1,732	3,663	1,731	3,585	1,727	3,511
"  2丁目	1,235	2,458	1,241	2,421	1,188	2,350	1,192	2,347	1,268	2,537
深 沢 1丁目	1,204	2,944	1,220	2,962	1,215	2,922	1,211	2,887	1,239	2,954
"  2丁目	496	1,129	502	1,106	495	1,106	575	1,334	579	1,339
"  3丁目	1,197	2,503	1,184	2,486	1,179	2,470	1,182	2,461	1,220	2,520
"  4丁目	1,210	2,851	1,236	2,855	1,244	2,842	1,221	2,767	1,305	2,914
"  5丁目	1,797	3,999	1,795	3,979	1,821	4,021	1,791	3,942	1,779	3,880
"  6丁目	960	2,097	935	2,057	966	2,106	987	2,138	1,020	2,179
"  7丁目	1,021	2,104	1,054	2,157	1,067	2,174	1,019	2,133	1,033	2,111
"  8丁目	582	1,415	576	1,398	571	1,398	574	1,390	563	1,352

第6表のつづき

町 丁	各年1月1日									
	平成6年		平成7年		平成8年		平成9年		平成10年	
	世帯数	人口	世帯数	人口	世帯数	人口	世帯数	人口	世帯数	人口
<b>砧 地 域</b>	<b>54,205</b>	<b>123,185</b>	<b>54,966</b>	<b>124,061</b>	<b>55,799</b>	<b>124,939</b>	<b>56,569</b>	<b>126,051</b>	<b>57,772</b>	<b>127,782</b>
祖 師 谷 出 張 所	10,578	23,538	10,676	23,675	10,726	23,596	10,874	23,690	11,039	23,874
祖 師 谷 1 丁 目	1,529	2,927	1,526	2,874	1,533	2,892	1,525	2,860	1,540	2,834
" 2 丁 目	1,278	2,794	1,328	2,865	1,342	2,831	1,372	2,865	1,394	2,879
" 3 丁 目	1,960	4,099	1,951	4,061	1,940	4,005	1,988	4,028	2,007	4,020
" 4 丁 目	1,497	3,499	1,488	3,459	1,450	3,333	1,473	3,345	1,489	3,359
" 5 丁 目	1,029	2,610	1,042	2,596	1,051	2,603	1,097	2,727	1,129	2,804
" 6 丁 目	763	1,946	796	2,020	851	2,181	880	2,189	893	2,224
千 歳 台 1 丁 目	1,063	2,342	1,069	2,395	1,078	2,354	1,077	2,363	1,092	2,393
" 2 丁 目	1,459	3,321	1,476	3,405	1,481	3,397	1,462	3,313	1,495	3,361
成 城 出 張 所	7,153	17,527	7,269	17,754	7,360	17,862	7,440	17,999	7,615	18,224
成 城 1 丁 目	590	1,317	608	1,361	602	1,397	607	1,412	623	1,437
" 2 丁 目	1,133	2,665	1,147	2,721	1,147	2,685	1,198	2,781	1,204	2,751
" 3 丁 目	649	1,687	654	1,671	655	1,650	665	1,654	669	1,670
" 4 丁 目	647	1,758	650	1,752	674	1,813	700	1,858	736	1,961
" 5 丁 目	670	1,682	673	1,704	704	1,746	719	1,782	736	1,827
" 6 丁 目	711	1,596	713	1,584	700	1,561	703	1,548	717	1,589
" 7 丁 目	812	2,008	850	2,100	871	2,183	821	2,110	828	2,080
" 8 丁 目	1,092	2,692	1,121	2,731	1,128	2,670	1,149	2,721	1,159	2,665
" 9 丁 目	849	2,122	853	2,130	879	2,157	878	2,133	943	2,244
船 橋 出 張 所	11,609	24,862	11,837	25,123	11,970	25,172	12,297	25,817	12,622	26,421
船 橋 1 丁 目	2,338	4,708	2,355	4,747	2,451	4,940	2,476	4,951	2,521	4,921
" 2 丁 目	970	2,080	958	2,055	959	1,997	931	1,931	886	1,865
" 3 丁 目	1,032	1,841	1,060	1,854	1,048	1,817	1,018	1,785	1,031	1,814
" 4 丁 目	1,116	2,320	1,099	2,302	1,078	2,264	1,137	2,378	1,177	2,473
" 5 丁 目	1,335	2,972	1,337	2,963	1,303	2,857	1,437	3,087	1,524	3,289
" 6 丁 目	985	2,127	1,049	2,147	1,077	2,168	1,074	2,125	1,076	2,075
" 7 丁 目	1,724	4,012	1,829	4,151	1,863	4,201	1,954	4,493	2,070	4,789
千 歳 台 3 丁 目	561	1,212	566	1,230	589	1,273	611	1,290	601	1,228
" 4 丁 目	458	1,223	505	1,313	515	1,324	520	1,334	598	1,525
" 5 丁 目	590	1,419	589	1,420	581	1,378	608	1,409	622	1,422
" 6 丁 目	500	948	490	941	506	953	531	1,034	516	1,020
喜 多 見 出 張 所	10,114	23,983	10,269	24,186	10,519	24,490	10,758	24,913	11,105	25,422
喜 多 見 1 丁 目	269	700	292	755	372	986	414	1,107	456	1,201
" 2 丁 目	693	2,128	698	2,088	689	2,002	695	1,983	697	1,940
" 3 丁 目	368	941	412	1,042	424	1,052	426	1,045	436	1,048
" 4 丁 目	875	2,109	878	2,099	901	2,089	903	2,102	931	2,138
" 5 丁 目	675	1,585	714	1,663	730	1,669	740	1,674	719	1,636
" 6 丁 目	631	1,494	654	1,529	672	1,570	682	1,562	703	1,603
" 7 丁 目	1,098	2,520	1,105	2,505	1,094	2,467	1,162	2,580	1,250	2,789
" 8 丁 目	772	1,535	781	1,563	822	1,624	809	1,597	819	1,594
" 9 丁 目	1,020	2,021	990	1,998	971	1,967	930	1,931	959	1,980
宇 奈 根 1 丁 目	793	1,895	785	1,869	788	1,851	777	1,846	755	1,782
" 2 丁 目	409	1,107	408	1,134	424	1,160	439	1,214	512	1,372
" 3 丁 目	318	803	333	843	313	813	328	825	344	797
鎌 田 1 丁 目	445	1,020	422	969	447	1,000	431	954	425	931
" 2 丁 目	834	1,969	831	1,955	838	1,976	868	2,021	916	2,107
" 3 丁 目	477	1,076	534	1,150	606	1,281	724	1,506	749	1,536
" 4 丁 目	437	1,080	432	1,024	428	983	430	966	434	968
砧 出 張 所	14,751	33,275	14,915	33,323	15,224	33,819	15,200	33,632	15,391	33,841
岡 本 1 丁 目	997	2,521	974	2,450	984	2,445	989	2,498	994	2,472
" 2 丁 目	451	1,035	460	1,054	457	1,036	473	1,088	510	1,188
" 3 丁 目	793	2,108	826	2,172	821	2,125	863	2,213	940	2,377

第6表のつづき

町 丁	各年1月1日									
	平成6年		平成7年		平成8年		平成9年		平成10年	
	世帯数	人口	世帯数	人口	世帯数	人口	世帯数	人口	世帯数	人口
大 藏 1丁目	551	1,418	612	1,538	639	1,609	646	1,612	635	1,542
〃 2丁目	559	1,015	539	983	522	956	491	901	474	848
〃 3丁目	1,317	2,985	1,304	2,902	1,323	2,848	1,307	2,743	1,314	2,700
〃 4丁目	47	120	45	116	44	116	44	116	47	118
〃 5丁目	499	1,110	526	1,164	537	1,215	558	1,256	544	1,237
〃 6丁目	271	763	271	764	277	771	273	721	282	732
砧 1丁目	1,289	2,964	1,345	3,002	1,437	3,142	1,418	3,111	1,409	3,167
〃 2丁目	1,007	2,498	1,032	2,446	1,047	2,469	1,040	2,411	1,039	2,412
〃 3丁目	1,664	3,414	1,654	3,397	1,674	3,481	1,680	3,481	1,710	3,486
〃 4丁目	1,497	3,342	1,475	3,318	1,504	3,392	1,502	3,369	1,567	3,466
〃 5丁目	946	2,119	964	2,129	988	2,170	953	2,101	947	2,099
〃 6丁目	1,032	2,034	1,052	2,043	1,090	2,093	1,110	2,117	1,088	2,080
〃 7丁目	640	1,245	651	1,275	670	1,337	653	1,302	650	1,274
〃 8丁目	1,191	2,584	1,185	2,570	1,210	2,614	1,200	2,592	1,241	2,643
砧 公 園	—	—	—	—	—	—	—	—	—	—
<b>烏 山 地 域</b>	<b>46,171</b>	<b>98,150</b>	<b>46,382</b>	<b>98,149</b>	<b>47,405</b>	<b>99,419</b>	<b>48,405</b>	<b>100,493</b>	<b>48,977</b>	<b>100,716</b>
上北沢出張所	11,249	22,542	11,259	22,554	11,317	22,520	11,486	22,636	11,495	22,430
上北沢 1丁目	1,418	2,961	1,454	3,021	1,546	3,214	1,555	3,254	1,571	3,242
〃 2丁目	297	300	302	305	285	288	289	292	306	309
〃 3丁目	1,292	2,833	1,282	2,819	1,275	2,799	1,280	2,741	1,298	2,733
〃 4丁目	2,193	3,954	2,159	3,933	2,163	3,936	2,208	4,012	2,199	3,969
〃 5丁目	1,976	4,103	1,989	4,052	2,016	4,053	2,043	4,092	2,058	4,083
八幡山 1丁目	947	2,235	945	2,261	939	2,211	978	2,282	1,005	2,281
〃 2丁目	757	1,372	739	1,393	709	1,347	728	1,357	701	1,333
〃 3丁目	2,369	4,784	2,389	4,770	2,384	4,672	2,405	4,606	2,357	4,480
上祖師谷出張所	10,669	24,656	10,622	24,504	10,907	24,678	11,055	24,848	11,183	24,887
上祖師谷 1丁目	1,518	3,080	1,571	3,125	1,572	3,057	1,616	3,138	1,671	3,185
〃 2丁目	1,385	3,146	1,421	3,187	1,427	3,174	1,491	3,252	1,461	3,158
〃 3丁目	634	1,614	599	1,550	588	1,490	557	1,412	546	1,374
〃 4丁目	1,149	3,104	1,145	3,081	1,055	2,847	1,074	2,868	1,184	3,092
〃 5丁目	943	2,196	927	2,162	1,036	2,405	1,096	2,552	1,092	2,532
〃 6丁目	589	1,528	579	1,492	575	1,455	559	1,385	559	1,363
〃 7丁目	696	1,626	701	1,641	699	1,633	688	1,599	699	1,603
粕 谷 1丁目	616	1,443	650	1,515	620	1,416	614	1,402	594	1,362
〃 2丁目	740	1,898	731	1,859	955	2,255	952	2,248	971	2,298
〃 3丁目	1,291	2,847	1,240	2,793	1,281	2,799	1,311	2,865	1,302	2,799
〃 4丁目	1,108	2,174	1,058	2,099	1,099	2,147	1,097	2,127	1,104	2,121
烏山出張所	24,253	50,952	24,501	51,091	25,181	52,221	25,864	53,009	26,299	53,399
給 田 1丁目	644	1,333	653	1,334	650	1,330	657	1,332	660	1,313
〃 2丁目	594	1,442	631	1,466	632	1,437	648	1,439	654	1,431
〃 3丁目	1,634	3,335	1,637	3,307	1,615	3,291	1,745	3,540	1,778	3,639
〃 4丁目	1,002	2,386	1,137	2,585	1,191	2,651	1,193	2,639	1,219	2,647
〃 5丁目	358	1,001	349	962	396	1,083	432	1,169	551	1,322
南 烏 山 1丁目	1,260	2,559	1,379	2,891	1,437	3,025	1,458	3,069	1,466	3,054
〃 2丁目	1,956	4,136	1,938	4,053	1,934	3,960	1,906	3,855	1,913	3,848
〃 3丁目	1,418	3,020	1,374	2,923	1,556	3,304	1,623	3,411	1,638	3,403
〃 4丁目	1,709	2,984	1,666	2,898	1,687	2,901	1,709	2,891	1,696	2,886
〃 5丁目	1,239	2,391	1,221	2,309	1,261	2,335	1,282	2,345	1,286	2,313
〃 6丁目	2,477	4,700	2,498	4,681	2,687	5,004	2,794	5,144	2,807	5,052
北 烏 山 1丁目	1,663	3,704	1,667	3,727	1,640	3,688	1,683	3,755	1,751	3,844
〃 2丁目	1,220	2,725	1,206	2,614	1,283	2,758	1,271	2,666	1,292	2,661
〃 3丁目	1,567	3,583	1,561	3,537	1,612	3,606	1,654	3,640	1,677	3,622
〃 4丁目	667	1,636	717	1,765	737	1,809	796	1,880	799	1,887
〃 5丁目	367	949	364	942	375	941	402	996	424	1,063
〃 6丁目	1,422	2,651	1,398	2,616	1,308	2,483	1,346	2,563	1,391	2,619
〃 7丁目	998	2,232	989	2,180	987	2,138	1,020	2,133	1,029	2,154
〃 8丁目	1,128	2,231	1,119	2,180	1,185	2,302	1,184	2,312	1,164	2,281
〃 9丁目	930	1,954	997	2,121	1,008	2,175	1,061	2,230	1,104	2,360

資料：生活文化部管理課

### 第7表 外国人登録人口

(単位=人)		各年1月1日				
国	名	平成6年	平成7年	平成8年	平成9年	平成10年
	総数	14,041	13,752	13,176	13,139	13,430
	男	7,362	7,164	6,889	6,826	6,994
	女	6,679	6,588	6,287	6,313	6,436
ア	ジニアスタ	8,957	9,060	8,724	8,591	8,606
	インドネシア	6	6	6	6	3
	フィリピン	153	139	140	119	96
	インドネシア	154	195	208	214	224
	インドネシア	30	28	32	32	43
	インドネシア	150	149	133	124	120
	インドネシア	—	—	—	—	1
	インドネシア	1	1	1	2	2
	インドネシア	2	2	1	1	1
	インドネシア	—	—	—	—	—
	インドネシア	5	3	3	2	2
	インドネシア	4	2	1	4	5
	インドネシア	55	60	50	53	53
	インドネシア	49	46	41	43	44
	インドネシア	192	185	189	203	197
	トルコ	22	22	15	22	23
	トルコ	22	17	21	37	43
	トルコ	...	...	...	1	1
	トルコ	80	88	104	107	106
	トルコ	49	48	46	48	54
	フィリピン	682	796	709	748	777
	フィリピン	1	2	1	—	2
	フィリピン	39	38	28	29	18
	フィリピン	86	75	66	73	93
	フィリピン	104	102	91	95	91
	モルダビア	3	6	9	8	13
	モルダビア	2	2	1	3	2
	モルダビア	5	4	4	6	7
	韓国	4,182	4,162	4,108	4,045	4,025
	韓国	2,879	2,882	2,716	2,566	2,559
	韓国	—	—	—	—	1
ア	フリカ	93	87	68	84	103
	アルジェリア	6	6	6	5	5
	アルジェリア	1	2	2	1	1
	アルジェリア	13	14	9	13	10
	アルジェリア	3	1	1	1	5
	アルジェリア	10	8	8	11	16
	ガボン	1	1	1	1	1
	ガボン	—	—	—	—	2
	ガボン	1	—	—	—	3
	ガボン	8	5	3	7	6
	ガボン	...	...	...	...	2
	コンゴ	2	2	2	2	2
	コンゴ	1	2	2	2	3
	コンゴ	—	1	1	1	2
	コンゴ	—	1	—	—	—
	コンゴ	2	2	—	—	1
	セネガル	3	3	4	4	3
	セネガル	1	—	—	—	—
	セネガル	11	8	7	10	10
	セネガル	4	1	—	—	5
	セネガル	10	14	10	12	11
	ベトナム	—	—	—	—	1
	ベトナム	—	—	—	—	1
	ベトナム	—	—	1	1	—
	ベトナム	6	7	4	4	3
	ベトナム	1	1	1	1	1

第7表のつづき

		各年1月1日				
国名		平成6年	平成7年	平成8年	平成9年	平成10年
ヨ	リベリ ア	2	1	—	—	—
	象牙海 岸	1	1	—	—	—
	南アフリカ	6	6	6	8	9
	一	1,926	1,808	1,707	1,817	1,948
	アイルランド	1	6	6	6	7
	アイスランド	61	61	63	60	80
	アイスランド	—	1	1	1	3
	アイスランド	594	588	543	570	609
	アイスランド	77	78	83	83	80
	オーストリア	88	74	61	59	59
オーストリア	27	18	20	30	37	
オーストリア	7	4	6	8	10	
オーストリア	80	86	92	66	68	
オーストリア	38	39	50	47	48	
ヨ	スウェーデン	93	82	72	96	104
	スウェーデン	14	14	8	4	2
	スウェーデン	21	29	32	40	51
	スウェーデン	1	1	—	—	1
	スウェーデン	—	1	—	—	1
	モザンビーク	1	1	1	—	—
	モザンビーク	1	—	1	1	—
	モザンビーク	5	3	1	6	30
	モザンビーク	—	—	1	1	—
	モザンビーク	4	3	2	2	2
ヨ	チスデノ	4	2	2	2	1
	チスデノ	—	—	—	1	1
	チスデノ	39	38	34	44	37
	チスデノ	394	345	327	356	368
	チスデノ	4	6	3	3	5
	ハフフベ	8	11	11	16	17
	ハフフベ	228	202	177	184	190
	ハフフベ	31	19	23	29	36
	ハフフベ	19	23	23	25	18
	ハフフベ	45	39	28	33	42
ヨ	ポポマク	10	6	5	4	3
	ポポマク	19	15	15	17	16
	ポポマク	—	—	1	1	1
	ポポマク	6	5	4	7	5
	ポポマク	1	—	1	1	1
	スロベニア	2	1	1	1	1
	スロベニア	—	—	—	—	2
	スロベニア	—	1	—	—	—
	スロベニア	3	6	9	13	12
	スロベニア	—	—	—	—	—
北	アメリカ合衆国	2,229	2,003	1,952	1,973	2,039
	アメリカ合衆国	1,914	1,697	1,700	1,704	1,748
	アメリカ合衆国	269	245	210	227	245
	アメリカ合衆国	—	19	7	4	6
	アメリカ合衆国	1	1	—	—	—
	アメリカ合衆国	1	—	—	—	1
	ドミニカ共和国	—	1	—	1	3
	ドミニカ共和国	1	—	—	—	—
	ドミニカ共和国	1	1	1	1	1
	ドミニカ共和国	1	—	—	—	1
北	ベリシ	1	1	—	—	—
	ベリシ	40	38	34	36	34



第7表のつづき

		各年1月1日				
国名		平成6年	平成7年	平成8年	平成9年	平成10年
南	アメリカ	457	459	432	395	382
	アルゼンチン	17	19	23	24	23
	ウルグアイ	1	1	—	1	—
	エクアドル	—	—	4	4	2
	ガイアナ	1	—	—	—	—
	コロンビア	31	29	36	34	36
	チリ	27	33	22	15	8
	ブラジル	4	4	4	4	6
	ペルー	311	310	279	247	256
	ベネズエラ	6	6	7	10	9
	ペルー	54	49	49	47	33
	ホンジュラス	1	4	1	1	1
	ボリビア	4	4	7	8	8
	大	洋州	360	315	279	266
オーストラリア		289	251	213	199	262
ニュージーランド		4	4	4	—	1
パプアニューギニア		62	55	52	61	67
フィジー		1	2	3	1	2
ミクロネシア連邦		1	1	5	5	8
モザンビーク		2	1	—	—	1
無	国籍	19	20	14	13	11

資料；生活文化部管理課

- 注・1. 平成6年以降5年間にわたり登録が皆無の国は記載を省略した。  
 2. ミャンマー連邦には、ビルマの数を含む。  
 3. 掲載順序は各州の五十音順（分離・独立した国については、元の国の次の位置に掲載した。）

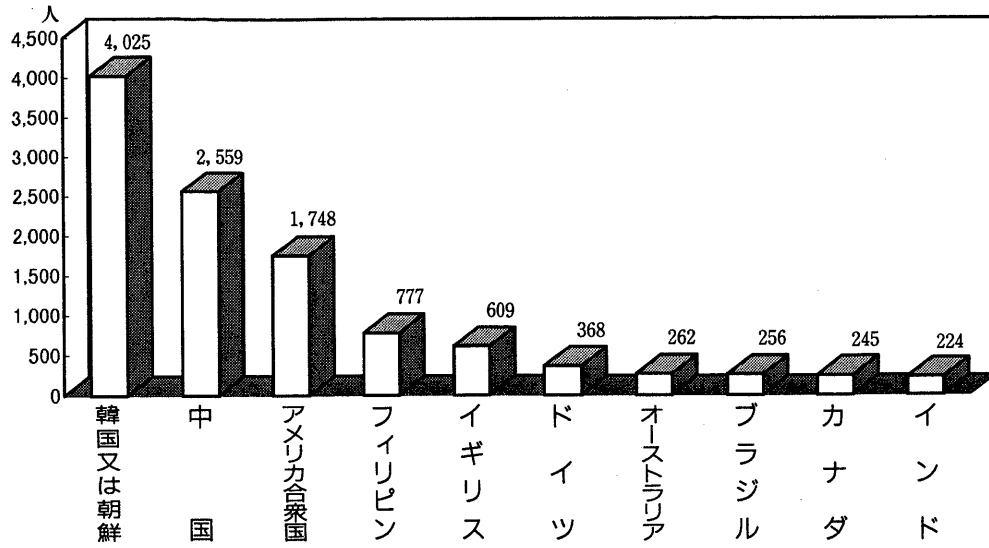
第8表 男女別外国人登録人口

(単位=人)				平成10年1月1日			
国名	総数	男	女	国名	総数	男	女
<b>総数</b>	<b>13,430</b>	<b>6,994</b>	<b>6,436</b>				
<b>アジア</b>	8,606	4,105	4,501	オーストラリア	59	37	22
インドネシア	3	3	—	ロシア	37	25	12
インドネシア	96	77	19	ペルシャ	10	7	3
インドネシア	224	131	93	タイ	68	37	31
インドネシア	43	25	18	スロバキア	48	27	21
インドネシア	120	67	53	スロバキア	104	49	55
オーストラリア	1	1	—	スロバキア	2	1	1
オーストラリア	2	1	1	スロバキア	51	17	34
オーストラリア	1	1	—	スロバキア	1	1	—
オーストラリア	2	1	1	スロバキア	1	1	—
オーストラリア	5	4	1	スロバキア	30	4	26
シリア	53	26	27	スロバキア	2	—	2
シリア	44	24	20	スロバキア	1	1	—
シリア	197	75	122	スロバキア	1	1	—
シリア	23	19	4	スロバキア	37	20	17
シリア	43	33	10	スロバキア	368	215	153
バングラデシュ	1	—	1	スロバキア	5	3	2
バングラデシュ	106	91	15	スロバキア	17	10	7
バングラデシュ	54	41	13	スロバキア	190	128	62
バングラデシュ	777	156	621	スロバキア	36	23	13
バングラデシュ	2	2	—	スロバキア	18	9	9
ベトナム	18	8	10	スロバキア	42	27	15
ベトナム	93	51	42	スロバキア	3	1	2
ベトナム	91	59	32	スロバキア	16	8	8
ベトナム	13	6	7	スロバキア	1	1	—
ベトナム	2	2	—	スロバキア	5	4	1
ラオス	7	6	1	スロバキア	1	1	—
ラオス	4,025	1,990	2,035	スロバキア	1	1	—
ラオス	2,559	1,205	1,354	スロバキア	2	—	2
ラオス	1	—	1	スロバキア	12	8	4
<b>北アメリカ</b>	103	70	33	北アメリカ	2,039	1,275	764
アメリカ	5	1	4	北アメリカ	1,748	1,098	650
アメリカ	1	1	—	北アメリカ	245	153	92
アメリカ	10	6	4	北アメリカ	6	3	3
アメリカ	5	3	2	北アメリカ	1	—	1
アメリカ	16	14	2	北アメリカ	3	3	—
メキシコ	1	1	—	北アメリカ	1	1	—
メキシコ	2	2	—	北アメリカ	1	—	1
メキシコ	3	3	—	北アメリカ	34	17	17
メキシコ	6	3	3	<b>南アメリカ</b>	382	183	199
メキシコ	2	1	1	南アメリカ	23	11	12
コロンビア	2	2	—	南アメリカ	2	1	1
コロンビア	3	3	—	南アメリカ	36	12	24
コロンビア	2	1	1	南アメリカ	8	3	5
コロンビア	3	3	—	南アメリカ	6	1	5
コロンビア	10	3	7	南アメリカ	256	123	133
コロンビア	5	5	—	南アメリカ	9	7	2
コロンビア	11	9	2	南アメリカ	33	19	14
コロンビア	1	1	—	南アメリカ	1	1	—
コロンビア	1	—	1	南アメリカ	8	5	3
モロッコ	3	3	—	<b>大洋州</b>	341	188	153
モロッコ	1	1	—	大洋州	262	140	122
モロッコ	9	6	3	大洋州	1	1	—
モロッコ	3	3	—	大洋州	67	44	23
モロッコ	1	1	—	大洋州	2	1	1
モロッコ	9	6	3	大洋州	8	1	7
<b>ヨーロッパ</b>	1,948	1,165	783	大洋州	1	1	—
イタリア	7	5	2	大洋州	11	8	3
イタリア	80	48	32				
イタリア	3	3	—				
イタリア	609	397	212				
イタリア	80	45	35				

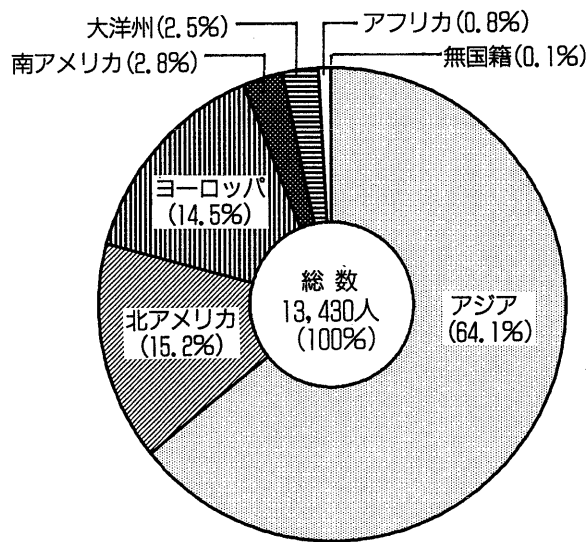
資料：生活文化部管理課

注：1. ミャンマー連邦には、ビルマの数を含む。  
2. 掲載順序は各州の五十音順（分離・独立した国については、元の国の次の位置に掲載した。）

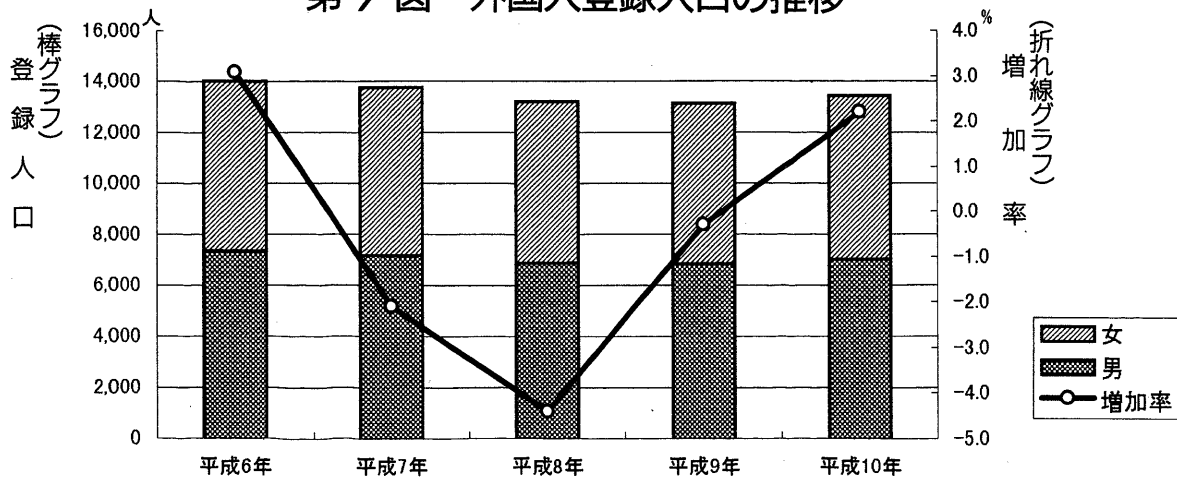
第5図 外国人登録人口上位10カ国



第6図 州別外国人登録人口



第7図 外国人登録人口の推移



第9表 出張所別人口動態

出張所	性別	増減	自然動態(概数)				社会動態			
			出生		死亡		転入		転出	
			増	減	増	減	増	減	増	減
総数	総数	4,582	5,842	4,999	843	105,279	101,540	3,739		
	男女	1,544 3,038	2,945 2,897	2,624 2,375	321 522	52,812 52,467	51,589 49,951	1,223 2,516		
世田谷地域	総数	247	1,527	1,437	90	29,988	29,831	157		
	男女	△ 222 469	752 775	750 687	2 88	14,842 15,146	15,066 14,765	△ 224 381		
池尻	総数	△ 112	175	146	29	3,097	3,238	△ 141		
	男女	△ 108 △ 4	91 84	84 62	7 22	1,490 1,607	1,605 1,633	△ 115 △ 26		
太子堂	総数	22	152	137	15	2,960	2,953	7		
	男女	66 △ 44	73 79	64 73	9 6	1,433 1,527	1,376 1,577	57 △ 50		
若林	総数	23	150	160	△ 10	3,432	3,399	33		
	男女	△ 33 56	72 78	87 73	△ 15 5	1,703 1,729	1,721 1,678	△ 18 51		
上町	総数	469	343	259	84	6,549	6,164	385		
	男女	156 313	161 182	142 117	19 65	3,099 3,450	2,962 3,202	137 248		
経堂	総数	△ 175	296	282	14	5,935	6,124	△ 189		
	男女	△ 167 △ 8	159 137	155 127	4 10	3,123 2,812	3,294 2,830	△ 171 △ 18		
下馬	総数	35	242	309	△ 67	4,588	4,486	102		
	男女	△ 49 84	118 124	144 165	△ 26 △ 41	2,312 2,276	2,335 2,151	△ 23 125		
上馬	総数	△ 15	169	144	25	3,427	3,467	△ 40		
	男女	△ 87 72	78 91	74 70	4 21	1,682 1,745	1,773 1,694	△ 91 51		
北沢地域	総数	563	848	1,000	△ 152	19,220	18,505	715		
	男女	212 351	414 434	494 506	△ 80 △ 72	9,769 9,451	9,477 9,028	292 423		
梅丘	総数	120	154	191	△ 37	3,497	3,340	157		
	男女	25 95	73 81	88 103	△ 15 △ 22	1,781 1,716	1,741 1,599	40 117		
代沢	総数	170	88	111	△ 23	2,058	1,865	193		
	男女	59 111	42 46	58 53	△ 16 △ 7	1,041 1,017	966 899	75 118		
新代田	総数	116	142	176	△ 34	3,274	3,124	150		
	男女	99 17	80 62	84 92	△ 4 △ 30	1,693 1,581	1,590 1,534	103 47		
北沢	総数	△ 54	86	141	△ 55	2,381	2,380	1		
	男女	12 △ 66	40 46	68 73	△ 28 △ 27	1,286 1,095	1,246 1,134	40 △ 39		
松原	総数	141	160	172	△ 12	3,849	3,696	153		
	男女	35 106	73 87	82 90	△ 9 △ 3	1,892 1,957	1,848 1,848	44 109		
松沢	総数	70	218	209	9	4,161	4,100	61		
	男女	△ 18 88	106 112	114 95	△ 8 17	2,076 2,085	2,086 2,014	△ 10 71		

第9表のつづき

出張所	性別	増減	自然動態(概数)				社会動態			平成9年
			出生	死亡	増	減	転入	転出	増減	
玉川地区	総数	1,846	1,531	1,161	370	25,388	23,912	1,476		
	男女	778 1,068	803 728	627 534	176 194	12,704 12,684	12,102 11,810	602 874		
奥沢	総数	132	141	151	△10	2,516	2,374	142		
	男女	45 87	72 69	85 66	△13 3	1,243 1,273	1,185 1,189	58 84		
九品仏	総数	13	101	128	△27	1,895	1,855	40		
	男女	△6 19	61 40	64 64	△3 △24	875 1,020	878 977	△3 43		
等々力	総数	718	257	216	41	4,490	3,813	677		
	男女	304 414	132 125	118 98	14 27	2,272 2,218	1,982 1,831	290 387		
上野毛	総数	302	274	130	144	3,775	3,617	158		
	男女	188 114	135 139	62 68	73 71	1,895 1,880	1,780 1,837	115 43		
用賀	総数	147	458	289	169	6,816	6,838	△22		
	男女	9 138	243 215	157 132	86 83	3,437 3,379	3,514 3,324	△77 55		
深沢	総数	534	300	247	53	5,896	5,415	481		
	男女	238 296	160 140	141 106	19 34	2,982 2,914	2,763 2,652	219 262		
砧地域	総数	1,760	1,093	796	297	17,558	16,095	1,463		
	男女	790 970	558 535	411 385	147 150	9,020 8,538	8,377 7,718	643 820		
祖師谷	総数	201	195	165	30	2,847	2,676	171		
	男女	25 176	85 110	83 82	2 28	1,422 1,425	1,399 1,277	23 148		
成城	総数	241	82	145	△63	2,337	2,033	304		
	男女	105 136	50 32	80 65	△30 △33	1,160 1,177	1,025 1,008	135 169		
船橋	総数	599	209	169	40	4,001	3,442	559		
	男女	301 298	111 98	82 87	29 11	2,100 1,901	1,828 1,614	272 287		
喜多見	総数	518	285	127	158	3,668	3,308	360		
	男女	300 218	138 147	64 63	74 84	2,010 1,658	1,784 1,524	226 134		
砧	総数	201	322	190	132	4,705	4,636	69		
	男女	59 142	174 148	102 88	72 60	2,328 2,377	2,341 2,295	△13 82		
烏山地域	総数	166	843	605	238	13,125	13,197	△72		
	男女	△14 180	418 425	342 263	76 162	6,477 6,648	6,557 6,630	△90 18		
上北沢	総数	△234	182	172	10	2,848	3,092	△244		
	男女	△142 △92	82 100	100 72	△18 28	1,480 1,368	1,604 1,488	△124 △120		
上祖師谷	総数	23	215	121	94	3,217	3,288	△71		
	男女	14 9	108 107	67 54	41 53	1,644 1,573	1,671 1,617	△27 △44		
烏山	総数	377	446	312	134	7,060	6,817	243		
	男女	114 263	228 218	175 137	53 81	3,353 3,707	3,292 3,525	61 182		

資料；生活文化部管理課（住民基本台帳月報）

注・1. 転入・転出には区内転居入等を含む。

注・2. 自然動態については住民基本台帳月報より概数として掲載した。

第10表 人口動態の推移

年次	性別	自然動態			社会動態		
		出生	死亡	増減	転入	転出	増減
昭和61年	総数	7,897	4,073	3,824	109,764	110,407	△643
	男女	4,067	2,207	1,860	59,883	60,091	△208
昭和62年	総数	7,493	4,087	3,406	104,743	114,999	△10,256
	男女	3,870	2,234	1,636	57,487	62,841	△5,354
昭和63年	総数	7,042	4,359	2,683	102,897	112,384	△9,487
	男女	3,590	2,311	1,279	55,955	61,421	△5,466
昭和64年	総数	6,435	4,344	2,091	103,410	110,551	△7,141
	男女	3,339	2,308	1,031	55,899	60,355	△4,456
平成2年	総数	6,304	4,538	1,766	101,548	106,101	△4,553
	男女	3,224	2,508	716	54,199	57,709	△3,510
平成3年	総数	6,120	4,518	1,602	98,659	102,086	△3,427
	男女	3,211	2,414	797	51,734	55,265	△3,531
平成4年	総数	6,064	4,658	1,406	95,472	99,992	△4,520
	男女	3,103	2,455	648	49,555	52,885	△3,330
平成5年	総数	5,797	4,754	1,043	99,377	106,072	△6,695
	男女	3,046	2,601	445	51,372	55,463	△4,091
平成6年	総数	6,036	4,729	1,307	104,310	106,096	△1,786
	男女	3,101	2,583	518	53,091	54,606	△1,515
平成7年	総数	5,788	5,053	735	111,104	109,367	1,737
	男女	2,956	2,715	241	56,381	56,202	179
平成8年	総数	5,839	4,835	1,004	107,486	105,582	1,904
	男女	2,987	2,576	411	54,243	53,840	403
平成9年	総数	5,842	4,999	843	105,279	101,540	3,739
	男女	2,945	2,624	321	52,812	51,589	1,223
	男女	2,897	2,375	522	52,467	49,951	2,516

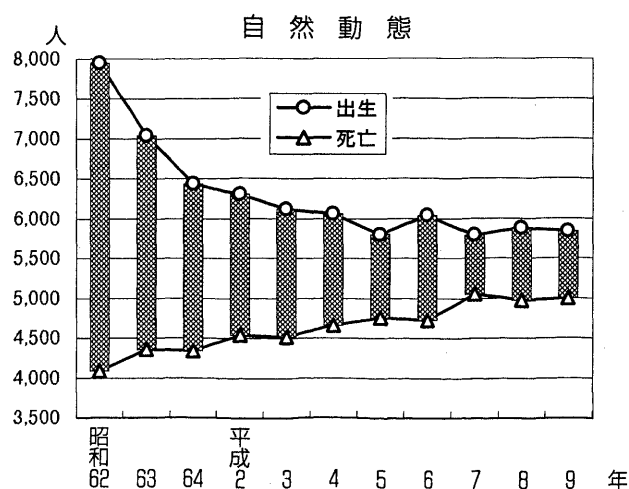
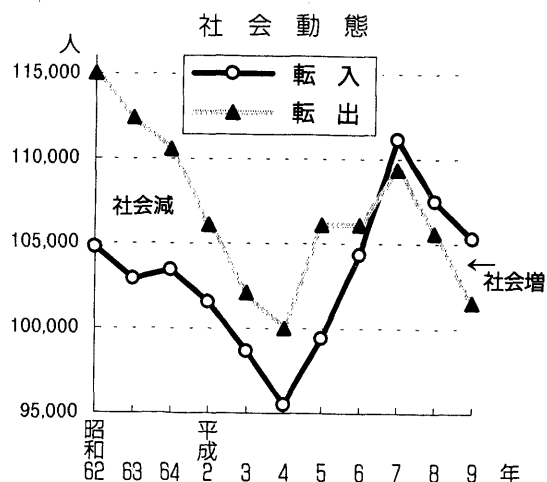
資料：世田谷保健所（東京都衛生年報）・生活文化部管理課（住民基本台帳月報）

注・1. 転入及び転出には、区内転居入等を含む。

注・2. 昭和61年～平成8年の自然動態の数値は、統計法に基づく人口動態調査によって集計された確定値

注・3. 平成9年の自然動態の数値、及び社会動態の数値は住民基本台帳月報による。

第8図 人口動態の推移



第11表 月別人口動態

月次	増減	平成9年									
		自然動態		他県との移動		都内移動		国外との移動		区内移動	その他の人口
		出生	死亡	転入	転出	転入	転出	転入	転出		
総数	4,748	5,842	4,999	38,252	34,651	27,782	27,464	2,963	3,143	36,282	166
1月	△475	506	671	2,072	2,212	1,865	1,958	187	156	2,648	△108
2	△453	464	414	2,382	2,768	2,229	2,347	161	160	2,723	0
3	△1,236	442	444	6,978	8,045	4,451	4,751	367	314	5,128	80
4	4,987	471	398	8,122	3,779	3,250	2,817	307	245	4,339	76
5	775	534	403	2,768	2,309	2,240	2,053	205	242	2,797	35
6	417	510	330	2,340	2,158	1,862	1,842	328	315	2,715	22
7	239	550	418	2,599	2,620	2,029	1,983	356	319	2,808	45
8	529	513	364	2,466	2,235	1,929	1,773	303	355	2,443	45
9	105	461	343	2,270	2,285	1,957	1,892	211	314	2,603	40
10	32	495	427	2,483	2,339	2,003	2,105	206	255	2,868	△29
11	5	451	379	1,803	1,797	1,859	1,883	147	180	2,318	△16
12	△177	445	408	1,969	2,104	2,108	2,060	185	288	2,892	△24

資料；生活文化部管理課(住民基本台帳月報)

注・1. 他県転入には、住所設定を含める。

2. 転出には、職権消除後の処理を含まない。

3. 「その他の人口」とは、職権記載の記載・回復、職権消除の消除及び転出取消の合計である。

第12表 婚姻・離婚件数の推移

年次・区分	総数	昭和63～平成9年			
		届出			他市町村から送付
		総数	本籍人届出	非本籍人届出	
昭和63年 婚姻	9,802	5,594	4,059	1,535	3,961
昭和63年 離婚	1,784	1,104	937	167	685
平成元年 婚姻	9,769	5,437	3,993	1,444	4,208
平成元年 離婚	1,849	1,150	976	174	680
平成2年 婚姻	10,281	5,635	4,165	1,470	4,332
平成2年 離婚	1,923	1,233	1,033	200	699
平成3年 婚姻	10,533	5,682	4,154	1,528	4,646
平成3年 離婚	2,021	1,255	1,047	208	690
平成4年 婚姻	11,124	5,893	4,302	1,591	4,851
平成4年 離婚	2,210	1,350	1,132	218	766
平成5年 婚姻	11,647	6,178	4,526	1,652	5,231
平成5年 離婚	2,322	1,418	1,216	202	860
平成6年 婚姻	11,819	6,124	4,500	1,624	5,469
平成6年 離婚	2,446	1,497	1,248	249	904
平成7年 婚姻	12,935	6,797	5,000	1,797	5,695
平成7年 離婚	2,615	1,607	1,340	267	949
平成8年 婚姻	12,061	6,120	4,498	1,622	6,138
平成8年 離婚	2,516	1,522	1,292	230	1,008
平成9年 婚姻	11,335	5,890	4,384	1,506	5,445
平成9年 離婚	2,704	1,612	1,362	250	1,092

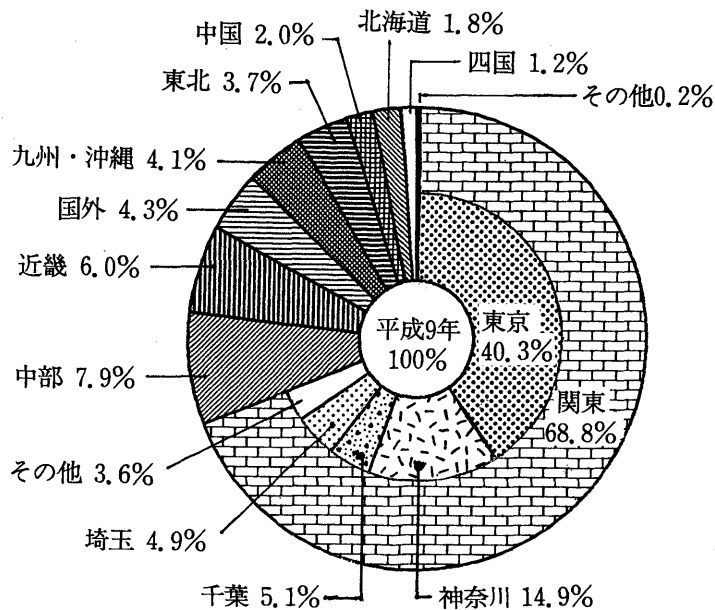
資料；生活文化部管理課

第13表 前住地別転入者数

(単位=人)			平成9年				
地 域	総 数	男	女	地 域	総 数	男	女
総 数	68,997	35,273	33,724	岡山県	317	169	148
北海道	1,216	691	525	広島県	629	368	261
青森県	400	201	199	山口県	211	118	93
岩手県	351	158	193	徳島県	123	62	61
宮城県	680	384	296	香川県	251	136	115
秋田県	340	166	174	愛媛県	300	165	135
山形県	291	137	154	高知県	151	79	72
福島県	532	269	263	福岡県	1,049	591	458
茨城県	1,113	543	570	佐賀県	102	61	41
栃木県	701	319	382	長崎県	266	140	126
群馬県	690	359	331	熊本県	294	180	114
埼玉県	3,375	1,716	1,659	大分県	217	127	90
千葉県	3,538	1,800	1,738	宮崎県	272	157	115
東京都	27,782	13,573	14,209	鹿児島県	389	195	194
神奈川県	10,279	5,290	4,989	沖縄県	263	136	127
新潟県	745	368	377	国外	2,963	1,481	1,482
富山県	220	112	108	住所なし	118	102	16
石川県	244	141	103	《再掲》			
福井県	153	88	65	再掲計	32,132	16,126	16,006
山梨県	394	208	186	札幌市	385	214	171
長野県	715	394	321	仙台市	465	264	201
岐阜県	254	140	114	千葉市	491	247	244
静岡県	1,409	711	698	東京都区部	20,335	9,858	10,477
愛知県	1,311	752	559	横浜市	3,943	2,016	1,927
三重県	224	120	104	川崎市	3,668	1,870	1,798
滋賀県	165	90	75	名古屋市	735	429	306
京都府	489	307	182	京都市	344	214	130
大阪府	1,693	965	728	大阪市	416	250	166
兵庫県	1,206	664	542	神戸市	351	200	151
奈良県	232	135	97	広島市	351	204	147
和歌山県	106	71	35	北九州市	144	79	65
鳥取県	104	63	41	福岡市	504	281	223
島根県	130	71	59				

資料：生活文化部管理課

第9図 前住地別転入者数





## 国勢調査

第14表 人口の推移

年次	世帯数	人 口			人口密度 (1km <sup>2</sup> あたり)	対前回 増加人口	対前回人口 増加率(%)
		総 数	男	女			
大正9年10月1日	6,670	39,952	22,100	17,852	...	—	—
14年10月1日	18,091	87,965	47,120	40,845	...	48,013	120.2
昭和5年10月1日	32,634	149,323	78,623	70,700	...	61,358	69.8
10年10月1日	42,515	210,701	107,041	103,660	...	61,378	41.1
15年10月1日	58,061	281,804	141,241	140,563	...	71,103	33.7
20年11月1日	...	276,450	138,152	138,298	4,701	△ 5,354	△ 1.9
22年10月1日	89,094	356,170	178,226	177,944	6,056	79,720	28.8
25年10月1日	98,285	408,226	204,085	204,141	6,941	52,056	14.6
30年10月1日	123,886	523,630	265,557	258,073	8,904	115,404	28.3
35年10月1日	183,825	653,210	332,910	320,300	11,107	129,580	24.7
40年10月1日	226,179	742,880	379,654	363,226	12,632	89,670	13.7
45年10月1日	266,611	787,338	400,772	386,566	13,388	44,458	6.0
50年10月1日	301,603	805,787	409,027	396,760	13,702	18,449	2.3
55年10月1日	302,973	797,292	402,863	394,429	13,557	△ 8,495	△ 1.1
60年10月1日	344,467	811,304	408,546	402,758	13,795	14,012	1.8
平成2年10月1日	351,152	789,051	391,576	397,475	13,586	△ 22,253	△ 2.7
7年10月1日	365,041	781,104	381,305	399,799	13,449	△ 7,947	△ 1.0

資料：総務庁統計局

注・1. 昭和20年11月1日は人口調査による。

2. 昭和55年10月1日の調査では、世帯の定義が変更になった。

第15表 年齢(5歳階級)別人口の推移

年 齢	(単位 人口=人 構成比=%)		各年10月1日							
	昭和50年		昭和55年		昭和60年		平成2年		平成7年	
	人口	構成比	人口	構成比	人口	構成比	人口	構成比	人口	構成比
総 数	805,787	100.0	797,292	100.0	811,304	100.0	789,051	100.0	781,104	100.0
0 ~ 4歳	59,999	7.4	45,106	5.7	38,703	4.8	30,831	3.9	27,303	3.5
5 ~ 9	51,737	6.4	51,316	6.4	40,098	4.9	32,983	4.2	28,112	3.6
10 ~ 14	45,864	5.7	48,628	6.1	49,109	6.1	37,310	4.7	31,639	4.1
15 ~ 19	61,793	7.7	62,074	7.8	62,797	7.7	60,524	7.7	47,341	6.1
20 ~ 24	110,413	13.7	102,243	12.8	107,822	13.3	96,543	12.2	89,383	11.4
25 ~ 29	94,554	11.7	72,507	9.1	73,456	9.1	77,411	9.8	80,604	10.3
30 ~ 34	69,157	8.6	75,653	9.5	62,444	7.7	59,676	7.6	67,802	8.7
35 ~ 39	57,090	7.1	59,756	7.5	68,399	8.4	52,976	6.7	53,674	6.9
40 ~ 44	55,189	6.8	53,082	6.7	56,441	7.0	62,895	8.0	49,710	6.4
45 ~ 49	49,041	6.1	51,926	6.5	51,150	6.3	53,637	6.8	60,860	7.8
50 ~ 54	38,632	4.8	45,532	5.7	49,681	6.1	48,495	6.1	51,343	6.6
55 ~ 59	29,585	3.7	35,437	4.4	42,646	5.3	46,200	5.9	45,850	5.9
60 ~ 64	27,018	3.4	26,961	3.4	33,016	4.1	39,120	5.0	42,779	5.5
65 ~ 69	21,501	2.7	24,017	3.0	24,568	3.0	29,789	3.8	36,130	4.6
70 ~ 74	16,054	2.0	18,299	2.3	21,115	2.6	21,467	2.7	26,863	3.4
75 ~ 79	10,113	1.3	12,869	1.6	15,021	1.9	17,444	2.2	18,180	2.3
80 ~ 84	4,721	0.6	6,828	0.9	9,246	1.1	10,940	1.4	13,228	1.7
85 ~ 89	1,907	0.2	2,435	0.3	3,886	0.5	5,410	0.7	6,927	0.9
90 ~ 94	472	0.1	652	0.1	1,005	0.1	1,674	0.2	2,506	0.3
95 ~ 99	59	0.0	98	0.0	145	0.0	289	0.0	510	0.1
100歳以上	1	0.0	7	0.0	12	0.0	19	0.0	54	0.0
年齢不詳	887	0.1	1,866	0.2	544	0.1	3,418	0.4	306	0.0
(再掲)										
0 ~ 14歳	157,600	19.6	145,050	18.2	127,910	15.8	101,124	12.8	87,054	11.1
15 ~ 64歳	592,472	73.5	585,171	73.4	607,852	74.9	597,477	75.7	589,346	75.5
65歳以上	54,828	6.8	65,205	8.2	74,998	9.2	87,032	11.0	104,398	13.4

資料：総務庁統計局

第16表 東京都地域別人口の推移

		各年10月1日				
地 域		昭 和 5 0 年	昭 和 5 5 年	昭 和 6 0 年	平 成 2 年	平 成 7 年
<b>総 数</b>		<b>11,673,554</b>	<b>11,618,281</b>	<b>11,829,363</b>	<b>11,855,563</b>	<b>11,773,605</b>
<b>区 部</b>		<b>8,646,520</b>	<b>8,351,893</b>	<b>8,354,615</b>	<b>8,163,573</b>	<b>7,967,614</b>
千代田区	区	61,656	54,801	50,493	39,472	34,780
千代田区	区	90,097	82,700	79,973	68,041	63,923
中野区	区	209,492	201,257	194,591	158,499	144,885
新宿区	区	367,218	343,928	332,722	296,790	279,048
文京区	区	216,250	202,351	195,876	181,269	172,474
台東区	区	207,649	186,048	176,804	162,969	153,918
墨田区	区	250,714	232,796	229,986	222,944	215,681
江川区	区	355,382	362,270	388,927	385,159	365,604
品川区	区	366,058	346,247	357,732	344,611	325,377
目黒区	区	285,003	273,791	269,166	251,222	243,100
大田区	区	691,337	661,147	662,814	647,914	636,276
世田谷区	区	805,787	797,292	811,304	789,051	781,104
渋谷区	区	263,815	247,035	242,442	205,625	188,472
中野区	区	373,075	345,733	335,936	319,687	306,581
杉並区	区	560,716	542,449	539,842	529,485	515,803
豊島区	区	321,078	288,626	278,455	261,870	246,252
北区	区	419,996	387,458	367,579	354,647	334,127
荒川区	区	217,905	198,126	190,061	184,809	176,886
板橋区	区	498,286	498,266	505,556	518,943	511,415
練馬区	区	559,665	564,156	587,887	618,663	635,746
足立区	区	609,025	619,961	622,640	631,163	622,270
葛飾区	区	442,328	420,187	419,017	424,801	424,478
江川区	区	473,656	495,231	514,812	565,939	589,414
<b>市 部</b>		<b>2,893,763</b>	<b>3,119,999</b>	<b>3,317,059</b>	<b>3,526,027</b>	<b>3,712,682</b>
八王子市	市	322,580	387,178	426,654	466,347	503,363
立川市	市	138,129	142,675	146,523	152,824	157,884
武蔵野市	市	139,508	136,910	138,783	139,077	135,051
三鷹市	市	164,950	164,526	166,252	165,564	165,721
青梅市	市	86,152	98,990	110,828	125,960	137,234
府中市	市	182,474	192,198	201,972	209,396	216,211
昭島市	市	83,864	89,344	97,543	105,372	107,292
調布市	市	175,924	180,548	191,071	197,677	198,574
町田市	市	255,305	295,405	321,188	349,050	360,525
小金井市	市	102,714	102,456	104,642	105,899	109,279
小平市	市	156,181	154,610	158,673	164,013	172,946
日野市	市	126,847	145,448	156,031	165,928	166,537
東国分寺市	市	112,649	119,363	123,798	134,002	135,112
国分寺市	市	88,159	91,010	95,467	100,982	105,786
国立市	市	64,495	64,144	64,881	65,833	66,719
田無市	市	67,433	66,976	71,331	75,144	74,813
保谷市	市	91,546	91,259	91,568	95,146	100,260
福生市	市	46,457	48,694	51,478	58,062	61,497
狛江市	市	70,043	70,836	73,784	74,189	74,656
東大和市	市	58,464	65,553	69,881	75,132	76,355
清瀬市	市	60,574	61,913	65,066	67,539	67,386
東久留米市	市	100,821	106,556	110,079	113,818	111,097
武蔵村山市	市	50,842	57,198	60,930	65,562	67,015
多摩市	市	65,466	95,248	122,135	144,489	148,113
稲城市	市	43,924	48,154	50,766	58,635	62,806
秋川市	市	38,262	42,807	45,735	50,387	...
あきる野市	市	...	...	...	...	55,095
		...	...	...	...	75,355
<b>郡 部</b>		<b>99,284</b>	<b>112,715</b>	<b>124,102</b>	<b>133,627</b>	<b>61,232</b>
<b>島 部</b>		<b>33,987</b>	<b>33,674</b>	<b>33,587</b>	<b>32,336</b>	<b>32,077</b>

資料：都総務局統計部

注1・昭和50～55年の総数及び区部には、境界未定地域の人口（50年332人；55年37人）を含む。

注2・平成3年1月1日に羽村町が羽村市に市制移行し、平成7年9月1日に秋川市と五日市町が合併してあきる野市になった。