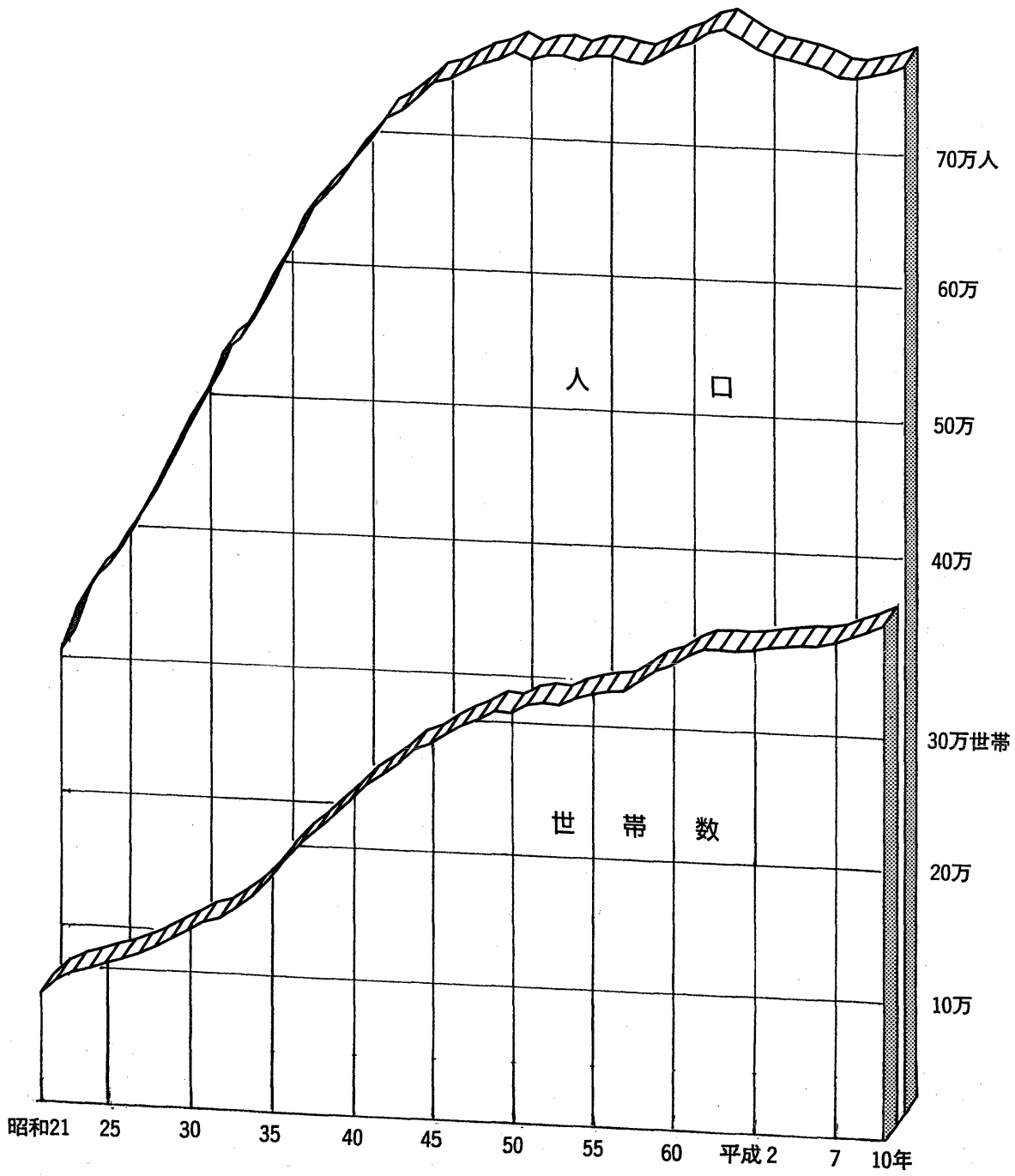


第1表 世帯及び人口の推移

年次	世帯数	人				口		備考
		総数	男	女	対前年増減	対前年増加率(%)		
昭和21年	77,221	311,753	...	...	—	—	食糧配給台帳	
22	88,210	344,748	...	...	32,995	10.58	"	
23	94,229	364,631	...	...	19,883	5.77	"	
24	97,278	376,987	...	...	12,356	3.39	"	
25	101,798	398,990	...	...	22,003	5.84	"	
26	105,314	418,220	210,220	208,000	19,230	4.82	"	
27	110,182	440,983	222,158	218,825	22,763	5.44	"	
28	115,321	465,539	235,359	230,180	24,556	5.57	"	
29	121,750	489,530	247,787	241,743	23,991	5.15	住民登録	
30	128,611	510,270	258,582	251,688	20,740	4.24	"	
31	135,498	538,653	273,150	265,503	28,383	5.56	"	
32	138,846	548,766	278,450	270,316	10,113	1.88	"	
33	147,031	570,773	290,574	280,199	22,007	4.01	"	
34	156,423	596,034	303,208	292,826	25,261	4.43	"	
35	168,851	615,738	313,695	302,043	19,704	3.31	"	
36	184,549	641,554	326,718	314,836	25,816	4.19	"	
37	197,546	655,019	332,132	322,887	13,465	2.10	"	
38	207,782	667,780	338,379	329,401	12,761	1.95	"	
39	219,179	684,994	346,698	338,296	17,214	2.58	"	
40	230,329	699,128	353,775	345,353	14,134	2.06	"	
41	242,652	716,961	363,309	353,652	17,833	2.55	"	
42	251,252	723,455	366,163	357,292	6,494	0.91	"	
43	260,215	733,593	371,433	362,160	10,138	1.40	住民基本台帳	
44	271,116	745,557	377,326	368,231	11,964	1.63	"	
45	276,118	748,634	378,056	370,578	3,077	0.41	"	
46	284,226	755,465	381,043	374,422	6,831	0.91	"	
47	291,107	761,230	383,219	378,011	5,765	0.76	"	
48	296,529	764,606	383,324	381,282	3,376	0.44	"	
49	303,017	770,588	385,598	384,990	5,982	0.78	"	
50	301,956	765,205	382,013	383,192	△5,383	△0.70	"	
51	308,433	769,396	383,882	385,514	4,191	0.55	"	
52	310,985	769,669	383,521	386,148	273	0.04	"	
53	309,785	766,514	381,126	385,388	△3,155	△0.41	"	
54	315,255	770,633	383,271	387,362	4,119	0.54	"	
55	318,623	770,818	383,553	387,265	185	0.02	"	
56	320,950	767,978	382,461	385,517	△2,840	△0.37	"	
57	322,311	766,174	381,169	385,005	△1,804	△0.23	"	
58	330,068	772,081	384,670	387,411	5,907	0.77	"	
59	338,111	779,385	389,387	389,998	7,304	0.95	"	
60	342,460	783,724	391,489	392,235	4,339	0.56	"	
61	350,266	791,453	395,738	395,715	7,729	0.99	"	
62	355,700	794,639	397,389	397,250	3,186	0.40	"	
63	356,000	787,938	393,749	394,189	△6,701	△0.84	"	
64	355,454	781,131	389,557	391,574	△6,807	△0.86	"	
平成 2年	356,314	776,385	386,175	390,210	△4,746	△0.61	"	
3	358,735	774,122	383,454	390,668	△2,263	△0.29	"	
4	360,469	771,473	379,776	391,697	△2,649	△0.34	"	
5	361,607	768,224	376,745	391,479	△3,249	△0.42	"	
6	361,696	762,630	372,814	389,816	△5,594	△0.73	"	
7	364,208	762,007	371,443	390,564	△623	△0.08	"	
8	368,977	764,875	371,928	392,947	2,868	0.38	"	
9	373,486	767,574	372,370	395,204	2,699	0.35	"	
10	378,893	772,352	373,825	398,527	7,477	0.98	"	

資料：生活文化部管理課

第1図 世帯及び人口の推移



第2表 東京都の世帯及び人口

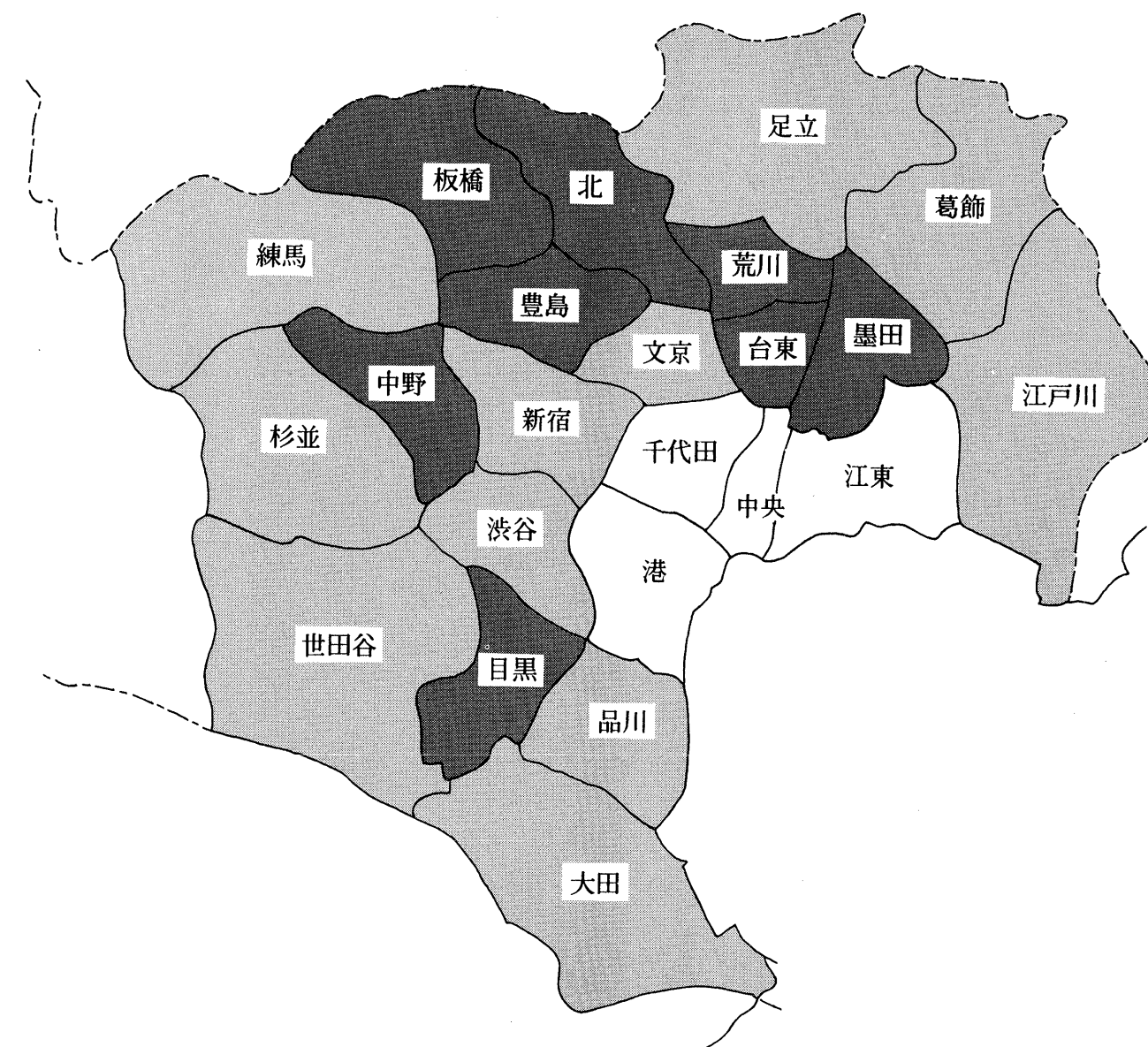
平成10年1月1日

地 域	世 帯 数	人 口			人 口 密 度 (1km <sup>2</sup> あたり)	外国人登録人口
		総 数	男	女		
<b>総 数</b>	<b>5,239,545</b>	<b>11,641,308</b>	<b>5,808,485</b>	<b>5,832,823</b>	<b>5323.5</b>	<b>267,110</b>
<b>区 部</b>	<b>3,690,179</b>	<b>7,863,301</b>	<b>3,900,771</b>	<b>3,962,530</b>	<b>12659.3</b>	<b>222,772</b>
千代田区	18,412	39,910	18,854	21,056	3428.7	1,317
中央区	35,262	72,387	34,313	38,074	7131.7	1,344
港区	78,448	152,630	71,499	81,131	7515.0	13,252
新宿区	140,496	262,928	129,990	132,938	14422.8	19,701
文京区	80,645	165,864	79,898	85,966	14665.3	5,326
台東区	72,630	152,344	76,341	76,003	15113.5	5,857
墨田区	96,259	215,094	107,402	107,692	15643.2	5,035
江東区	161,153	363,512	183,072	180,440	9273.3	8,443
品川区	154,453	315,965	155,956	160,009	13925.3	8,236
目黒区	121,551	237,559	112,587	124,972	16160.5	7,392
大田区	294,920	637,077	321,506	315,571	10714.4	12,926
世田谷区	378,893	772,352	373,825	398,527	13298.1	13,430
渋谷区	99,478	184,009	87,520	96,489	12178.0	9,051
中野区	155,273	294,254	145,346	148,908	18874.5	10,423
杉並区	256,293	501,561	243,180	258,381	14743.1	10,322
豊島区	124,151	233,865	116,701	117,164	17975.8	13,351
北区	149,500	322,150	159,007	163,143	15645.9	9,660
荒川区	75,327	169,394	84,838	84,556	16607.3	9,246
板橋区	230,512	496,348	248,217	248,131	15428.9	11,485
練馬区	277,532	635,827	317,822	318,005	13202.4	10,032
足立区	258,127	619,732	314,548	305,184	11649.1	16,303
葛飾区	176,976	420,271	211,741	208,530	12062.9	8,017
江戸川区	253,888	598,268	306,608	291,660	11999.0	12,623
<b>市 部</b>	<b>1,513,242</b>	<b>3,685,048</b>	<b>1,860,690</b>	<b>1,824,358</b>	<b>4700.7</b>	<b>43,740</b>
八王子市	197,335	500,650	254,579	246,071	2687.2	4,577
川崎市	66,633	158,858	79,433	79,425	6515.9	2,411
武蔵野市	62,831	130,720	63,969	66,751	12182.7	2,185
三鷹市	75,143	161,644	81,145	80,499	9796.6	2,724
青梅市	50,724	137,099	69,694	67,405	1327.7	1,162
府中市	92,507	215,389	111,504	103,885	7341.1	2,946
昭島市	42,043	106,216	53,931	52,285	6129.0	1,852
布市	89,305	194,825	98,522	96,303	9049.0	3,035
町田市	136,400	361,682	180,482	181,200	5048.6	2,650
小金井市	47,915	106,910	53,790	53,120	9436.0	1,517
小平市	70,304	168,714	84,821	83,893	8246.0	3,133
日野市	67,691	162,713	84,140	78,573	5910.4	1,427
東村山市	55,286	136,865	68,372	68,493	7971.2	1,021
国分寺市	45,841	104,256	53,272	50,984	9081.5	1,129
国立市	30,326	68,119	34,438	33,681	8358.2	1,101
田無市	31,800	76,150	38,207	37,943	11198.5	730
保谷市	41,896	98,884	49,236	49,648	10926.4	1,089
福生市	25,147	60,484	30,637	29,847	5906.6	1,740
狛江市	33,280	72,682	36,494	36,188	11374.3	596
東大和市	28,356	76,642	38,465	38,177	5660.4	663
清瀬市	26,673	67,025	32,975	34,050	6577.5	572
東久留米市	43,638	113,004	56,380	56,624	8746.4	982
武蔵村山市	24,176	66,511	33,999	32,512	4327.3	857
多摩市	56,105	143,314	72,316	70,998	6798.6	1,358
稲城市	24,829	64,007	32,914	31,093	3561.9	712
羽村市	20,696	54,751	28,224	26,527	5524.8	1,121
あきる野市	26,362	76,934	38,751	38,183	1049.0	450
<b>郡 部</b>	<b>21,114</b>	<b>61,082</b>	<b>31,003</b>	<b>30,079</b>	<b>162.5</b>	<b>395</b>
<b>島 部</b>	<b>15,010</b>	<b>31,877</b>	<b>16,021</b>	<b>15,856</b>	<b>78.6</b>	<b>203</b>


資料：都総務局統計部

注・人口密度算出時の地域面積は、平成7年10月1日現在の建設省国土地理院「全国都道府県市区町村別面積調」により算出したが、境界未定のある区・市については、東京都総務局行政部が算出した面積(平成8年12月12日付け8総統第192号)を暫定的に使用した。  
また、総数及び区部には、荒川河口部(1.15km<sup>2</sup>)及び中央防波堤埋め立て地(3.65km<sup>2</sup>)を含む。

第2図 23区人口密度分布

1 km<sup>2</sup>あたり

10,000人未満



10,000~15,000人未満



15,000~20,000人未満

平成10年1月1日現在

第3表 町丁別世帯及び人口

町 丁	世帯数	人 口			平成10年1月1日	
		総 数	男	女	総人口に対する 千分比(%)	人 口 密 度 (1km <sup>2</sup> あたり)
総 数	378,893	772,352	373,825	398,527	1000.00	13,297
世 田 谷 地 域	110,451	215,625	103,346	112,279	279.18	17,484
池 尻 出 張 所	11,193	21,224	10,094	11,130	27.48	17,820
池 尻 1丁目	694	1,362	602	760	1.76	6,517
池 尻 2丁目	2,164	3,886	1,817	2,069	5.03	20,561
池 尻 3丁目	2,457	4,331	2,034	2,297	5.61	20,429
池 尻 4丁目(1番～32番)	1,765	3,892	1,959	1,933	5.04	17,935
三 宿 1丁目	2,157	3,737	1,758	1,979	4.84	22,648
三 宿 2丁目	1,956	4,016	1,924	2,092	5.20	20,181
太 子 堂 出 張 所	11,739	20,731	9,665	11,066	26.84	19,781
太 子 堂 1丁目	1,344	2,687	1,265	1,422	3.48	13,922
太 子 堂 2丁目	2,214	3,675	1,660	2,015	4.76	20,646
太 子 堂 3丁目	1,773	3,185	1,483	1,702	4.12	19,072
太 子 堂 4丁目	1,621	2,702	1,319	1,383	3.50	18,257
太 子 堂 5丁目	2,009	3,747	1,782	1,965	4.85	23,866
三 軒 茶 屋 1丁目	2,778	4,735	2,156	2,579	6.13	23,098
若 林 出 張 所	12,664	23,290	11,294	11,996	30.15	19,923
若 林 1丁目	2,159	3,725	1,783	1,942	4.82	21,045
若 林 2丁目	1,722	3,441	1,636	1,805	4.46	20,241
若 林 3丁目	1,637	3,030	1,505	1,525	3.92	17,514
若 林 4丁目	2,116	4,067	2,001	2,066	5.27	19,005
若 林 5丁目	1,609	3,014	1,507	1,507	3.90	18,838
三 軒 茶 屋 2丁目	3,421	6,013	2,862	3,151	7.79	21,865
上 町 出 張 所	21,407	44,137	21,078	23,059	57.15	17,201
世 田 谷 1丁目	2,800	5,263	2,569	2,694	6.81	18,864
世 田 谷 2丁目	1,390	2,812	1,374	1,438	3.64	18,260
世 田 谷 3丁目	1,574	3,226	1,478	1,748	4.18	24,439
世 田 谷 4丁目	1,393	2,727	1,300	1,427	3.53	13,174
桜 1丁目	1,944	3,885	1,878	2,007	5.03	16,054
桜 2丁目	1,112	2,261	1,132	1,129	2.93	14,220
桜 3丁目	1,451	3,379	1,634	1,745	4.37	14,565
弦 巻 1丁目	1,528	3,532	1,761	1,771	4.57	12,797
弦 巻 2丁目	1,632	3,428	1,652	1,776	4.44	15,441
弦 巻 3丁目	1,644	3,482	1,620	1,862	4.51	16,740
弦 巻 4丁目	1,885	3,910	1,874	2,036	5.06	17,534
弦 巻 5丁目	3,054	6,232	2,806	3,426	8.07	26,862
経 堂 出 張 所	22,245	44,785	21,819	22,966	57.99	15,348
宮 坂 1丁目	2,033	4,057	1,996	2,061	5.25	15,026
宮 坂 2丁目	1,613	3,154	1,492	1,662	4.08	17,330
宮 坂 3丁目	2,262	4,361	2,086	2,275	5.65	18,324
桜 丘 1丁目	1,006	2,072	1,025	1,047	2.68	8,222
桜 丘 2丁目	1,615	3,449	1,641	1,808	4.47	18,058
桜 丘 3丁目	1,663	3,594	1,812	1,782	4.65	15,229
桜 丘 4丁目	1,570	3,437	1,730	1,707	4.45	11,651
桜 丘 5丁目	1,504	3,211	1,532	1,679	4.16	12,398
経 堂 1丁目	2,049	3,787	1,831	1,956	4.90	17,779
経 堂 2丁目	1,706	3,050	1,444	1,606	3.95	18,485
経 堂 3丁目	1,299	2,887	1,399	1,488	3.74	16,785
経 堂 4丁目	2,071	4,012	2,000	2,012	5.19	18,072
経 堂 5丁目	1,854	3,714	1,831	1,883	4.81	16,655

第3表のつづき

平成10年1月1日

町 丁	世帯数	人 口			総人口に対する 千分比(%)	人 口 密 度 (1km <sup>2</sup> あたり)
		総 数	男	女		
下 馬 出 張 所	18,185	36,541	17,433	19,108	47.31	17,585
下 馬 1丁目	2,406	4,765	2,342	2,423	6.17	19,772
" 2丁目	3,476	6,793	3,153	3,640	8.80	25,347
" 3丁目	1,673	3,453	1,677	1,776	4.47	18,174
" 4丁目	900	1,888	915	973	2.44	9,633
" 5丁目	1,815	3,600	1,722	1,878	4.66	16,744
" 6丁目	2,320	4,600	2,085	2,515	5.96	15,593
野 沢 1丁目	1,135	2,233	1,125	1,108	2.89	15,088
" 2丁目	1,484	2,942	1,390	1,552	3.81	22,806
" 3丁目	1,784	4,038	1,945	2,093	5.23	15,531
" 4丁目	1,192	2,229	1,079	1,150	2.89	16,390
上 馬 出 張 所	13,018	24,917	11,963	12,954	32.26	18,281
上 馬 1丁目	2,393	4,362	2,141	2,221	5.65	27,608
" 2丁目	2,220	4,141	1,988	2,153	5.36	23,799
" 3丁目	846	1,625	769	856	2.10	19,817
" 4丁目	2,244	4,114	1,896	2,218	5.33	18,532
" 5丁目	2,008	4,064	1,981	2,083	5.26	16,933
駒 沢 1丁目	1,027	2,162	1,067	1,095	2.80	9,917
" 2丁目	2,280	4,449	2,121	2,328	5.76	16,539
<b>北 沢 地 域</b>	<b>74,262</b>	<b>140,204</b>	<b>67,062</b>	<b>73,142</b>	<b>181.53</b>	<b>16,218</b>
梅 丘 出 張 所	13,442	25,825	12,305	13,520	33.44	16,171
代 田 1丁目	1,924	3,634	1,793	1,841	4.71	18,080
" 2丁目	1,554	3,010	1,439	1,571	3.90	15,279
" 3丁目	2,488	4,451	2,124	2,327	5.76	15,509
梅 丘 1丁目	2,096	4,010	1,855	2,155	5.19	19,657
" 2丁目	1,431	2,975	1,449	1,526	3.85	14,950
" 3丁目	702	1,420	672	748	1.84	15,955
豪 徳 寺 1丁目	2,107	3,945	1,860	2,085	5.11	19,150
" 2丁目	1,140	2,380	1,113	1,267	3.08	11,121
代 沢 出 張 所	8,070	15,815	7,596	8,219	20.48	15,414
代 沢 1丁目	1,349	2,780	1,326	1,454	3.60	14,330
" 2丁目	2,110	3,981	1,944	2,037	5.15	14,799
" 3丁目	793	1,701	809	892	2.20	11,118
" 4丁目	1,875	3,878	1,874	2,004	5.02	17,871
" 5丁目	1,499	2,670	1,246	1,424	3.46	16,688
池尻4丁目(33番～39番)	444	805	397	408	1.04	24,394
新 代 田 出 張 所	12,887	23,471	11,198	12,273	30.39	16,506
代 田 4丁目	1,913	3,565	1,688	1,877	4.62	12,044
" 5丁目	1,566	2,862	1,363	1,499	3.71	15,639
" 6丁目	1,976	3,449	1,656	1,793	4.47	17,159
羽 根 木 1丁目	1,286	2,393	1,115	1,278	3.10	15,439
" 2丁目	1,858	3,621	1,653	1,968	4.69	21,426
大 原 1丁目	2,852	5,070	2,510	2,560	6.56	21,125
" 2丁目	1,436	2,511	1,213	1,298	3.25	14,107
北 沢 出 張 所	10,251	18,015	8,852	9,163	23.32	18,364
北 沢 1丁目	2,573	4,575	2,205	2,370	5.92	17,871
" 2丁目	1,619	2,791	1,347	1,444	3.61	15,086
" 3丁目	1,881	3,195	1,545	1,650	4.14	20,481
" 4丁目	1,863	3,302	1,641	1,661	4.28	18,344
" 5丁目	2,315	4,152	2,114	2,038	5.38	20,353

第3表のつづき

平成10年1月1日

町 丁	世帯数	人 口			総人口に対する 千分比(%)	人 口 密 度 (1km <sup>2</sup> あたり)
		総 数	男	女		
松 原 出 張 所	14,326	26,501	12,463	14,038	34.31	17,738
松 原 1丁目	3,189	5,619	2,685	2,934	7.28	19,855
" 2丁目	2,460	4,351	2,045	2,306	5.63	16,864
" 3丁目	2,525	4,611	2,180	2,431	5.97	21,249
" 4丁目	1,513	3,149	1,457	1,692	4.08	17,208
" 5丁目	2,835	5,442	2,544	2,898	7.05	17,669
" 6丁目	1,804	3,329	1,552	1,777	4.31	13,588
松 沢 出 張 所	15,286	30,577	14,648	15,929	39.59	14,389
赤 堤 1丁目	2,104	4,297	1,971	2,326	5.56	15,184
" 2丁目	1,701	3,420	1,606	1,814	4.43	16,056
" 3丁目	1,492	3,220	1,601	1,619	4.17	14,505
" 4丁目	2,016	3,775	1,750	2,025	4.89	17,807
" 5丁目	2,003	3,738	1,756	1,982	4.84	21,000
桜 上 水 1丁目	1,319	2,889	1,453	1,436	3.74	14,302
" 2丁目	905	1,852	935	917	2.40	11,024
" 3丁目	823	1,746	891	855	2.26	7,185
" 4丁目	1,266	2,475	1,187	1,288	3.20	12,563
" 5丁目	1,657	3,165	1,498	1,667	4.10	15,290
<b>玉 川 地 域</b>	<b>87,431</b>	<b>188,025</b>	<b>90,842</b>	<b>97,183</b>	<b>243.44</b>	<b>11,904</b>
奥 沢 出 張 所	9,812	20,684	9,793	10,891	26.78	17,010
東 玉 川 1丁目	1,639	3,957	1,879	2,078	5.12	16,696
" 2丁目	1,794	3,762	1,780	1,982	4.87	15,108
奥 沢 1丁目	2,335	4,850	2,352	2,498	6.28	16,221
" 2丁目	2,143	4,171	1,908	2,263	5.40	17,024
" 3丁目	1,901	3,944	1,874	2,070	5.11	21,204
九 品 仏 出 張 所	7,888	16,255	7,494	8,761	21.05	13,056
玉川田園調布 1丁目	482	1,098	490	608	1.42	6,239
" 2丁目	442	1,013	483	530	1.31	8,169
奥 沢 4丁目	982	2,023	929	1,094	2.62	17,144
" 5丁目	1,865	3,475	1,551	1,924	4.50	16,238
" 6丁目	1,409	2,921	1,346	1,575	3.78	15,875
" 7丁目	1,772	3,649	1,731	1,918	4.72	12,986
" 8丁目	936	2,076	964	1,112	2.69	14,027
等 々 力 出 張 所	14,805	32,097	15,607	16,490	41.56	11,133
玉 堤 1丁目	1,656	3,747	2,013	1,734	4.85	7,554
" 2丁目	434	1,001	501	500	1.30	6,764
等 々 力 1丁目	790	1,837	858	979	2.38	7,560
" 2丁目	1,633	3,444	1,640	1,804	4.46	14,350
" 3丁目	1,047	2,299	1,049	1,250	2.98	11,438
" 4丁目	1,046	2,091	962	1,129	2.71	14,830
" 5丁目	1,417	2,826	1,383	1,443	3.66	12,963
" 6丁目	1,724	3,602	1,762	1,840	4.66	14,762
" 7丁目	1,335	2,987	1,494	1,493	3.87	12,292
" 8丁目	1,071	2,429	1,194	1,235	3.14	12,025
尾 山 台 1丁目	556	1,360	640	720	1.76	9,510
" 2丁目	741	1,691	784	907	2.19	9,190
" 3丁目	1,355	2,783	1,327	1,456	3.60	15,461
上 野 毛 出 張 所	12,484	28,187	13,517	14,670	36.50	11,115
上 野 毛 1丁目	1,562	3,361	1,584	1,777	4.35	16,395
" 2丁目	841	1,780	828	952	2.30	7,036
" 3丁目	626	1,505	692	813	1.95	9,348
" 4丁目	1,611	3,594	1,750	1,844	4.65	16,953

第3表のつづき

町 丁			世帯数	人 口			平成10年1月1日	
				総数	男	女	総人口に対する 千分比(%)	人口密度 (1km <sup>2</sup> あたり)
野 毛	1丁目		1,062	2,548	1,237	1,311	3.30	10,573
	2丁目		827	1,948	972	976	2.52	6,764
	3丁目		530	1,161	586	575	1.50	6,634
中 町	1丁目		824	1,909	907	1,002	2.47	11,640
	2丁目		1,307	2,761	1,322	1,439	3.57	10,827
	3丁目		1,039	2,274	1,074	1,200	2.94	11,722
	4丁目		938	2,287	1,103	1,184	2.96	11,551
	5丁目		1,317	3,059	1,462	1,597	3.96	16,100
用 賀 出 張 所			23,225	50,041	24,515	25,526	64.79	11,125
上 用 賀	1丁目		1,232	2,566	1,278	1,288	3.32	12,337
	2丁目		433	1,072	502	570	1.39	4,873
	3丁目		876	1,927	897	1,030	2.49	12,595
	4丁目		1,591	4,119	2,099	2,020	5.33	19,069
	5丁目		1,031	2,207	1,090	1,117	2.86	10,410
	6丁目		1,151	2,616	1,300	1,316	3.39	11,085
用 賀	1丁目		926	2,264	1,136	1,128	2.93	9,843
	2丁目		1,464	3,066	1,455	1,611	3.97	10,393
	3丁目		1,544	2,934	1,444	1,490	3.80	19,052
	4丁目		1,503	2,876	1,404	1,472	3.72	12,397
玉 川	1丁目		542	1,100	544	556	1.42	3,571
	2丁目		927	1,975	936	1,039	2.56	12,500
	3丁目		1,424	2,669	1,282	1,387	3.46	10,265
	4丁目		1,583	3,289	1,607	1,682	4.26	16,611
瀬 田	1丁目		771	1,816	889	927	2.35	7,039
	2丁目		1,125	2,334	1,205	1,129	3.02	11,062
	3丁目		778	1,658	817	841	2.15	15,211
	4丁目		1,266	2,830	1,308	1,522	3.66	9,725
	5丁目		1,023	2,442	1,213	1,229	3.16	10,526
玉 川 台	1丁目		775	1,493	724	769	1.93	12,983
	2丁目		1,260	2,788	1,385	1,403	3.61	13,802
深 沢 出 張 所			19,217	40,761	19,916	20,845	52.78	11,929
駒 沢	3丁目		1,408	2,696	1,356	1,340	3.49	18,722
	4丁目		1,629	3,230	1,566	1,664	4.18	18,779
	5丁目		991	2,056	996	1,060	2.66	16,063
駒 沢 公 園			—	—	—	—	—	—
新 町	1丁目		1,355	2,914	1,391	1,523	3.77	14,717
	2丁目		1,385	2,983	1,359	1,624	3.86	14,915
	3丁目		716	1,585	717	868	2.05	12,579
桜 新 町	1丁目		1,727	3,511	1,627	1,884	4.55	16,180
	2丁目		1,268	2,537	1,268	1,269	3.28	13,940
深 沢	1丁目		1,239	2,954	1,465	1,489	3.82	12,788
	2丁目		579	1,339	641	698	1.73	7,357
	3丁目		1,220	2,520	1,288	1,232	3.26	19,688
	4丁目		1,305	2,914	1,441	1,473	3.77	10,014
	5丁目		1,779	3,880	2,019	1,861	5.02	13,333
	6丁目		1,020	2,179	1,124	1,055	2.82	9,905
	7丁目		1,033	2,111	1,041	1,070	2.73	9,178
	8丁目		563	1,352	617	735	1.75	10,165



第3表のつづき

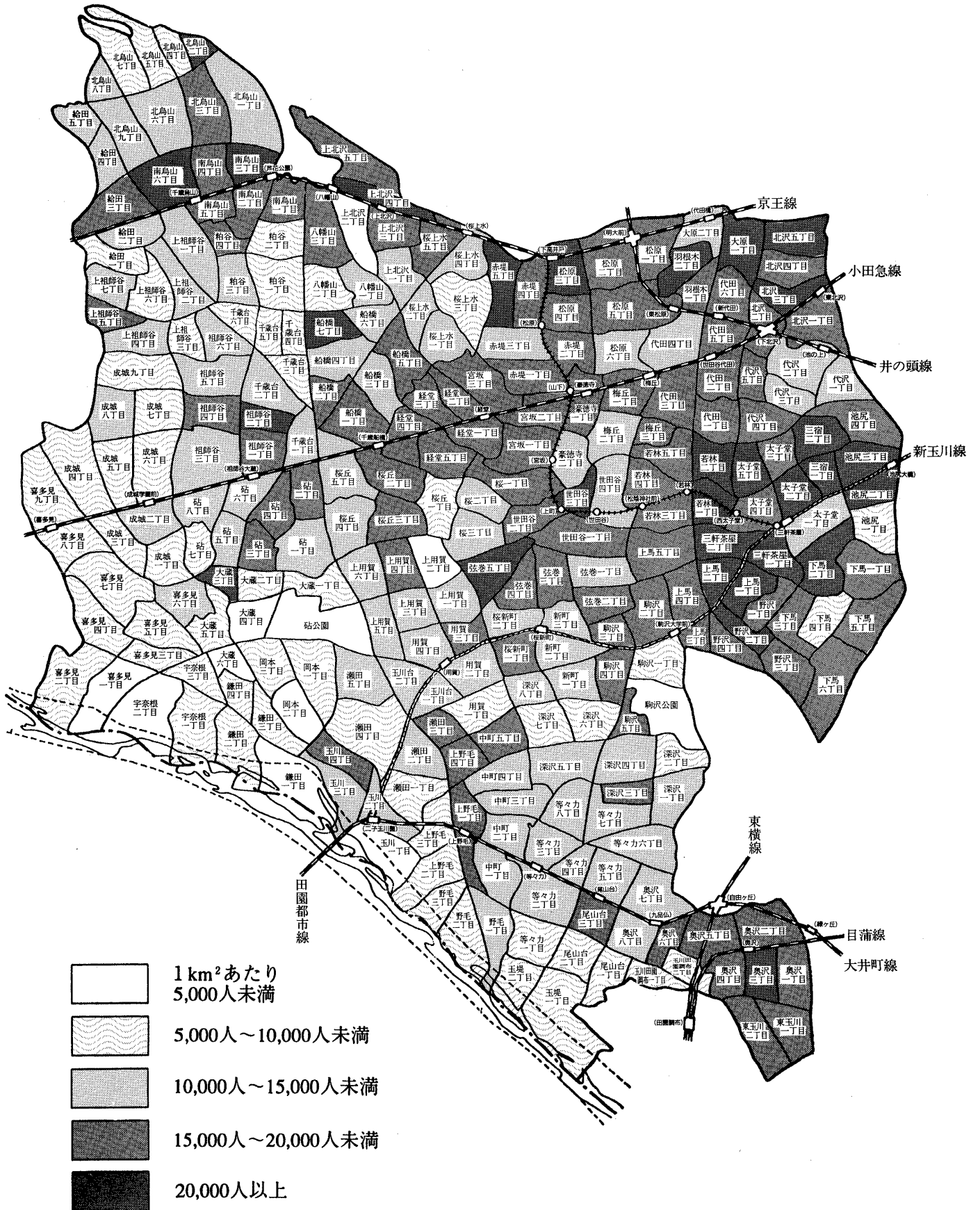
町 丁	世帯数	人 口			平成10年1月1日	
		総 数	男	女	総人口に対する 千分比(%)	人 口 密 度 (1km <sup>2</sup> あたり)
砧 地 域	57,772	127,782	63,218	64,564	165.45	9,402
祖 師 谷 出 張 所	11,039	23,874	11,554	12,320	30.91	14,296
祖 師 谷 1 丁 目	1,540	2,834	1,347	1,487	3.67	15,921
〃 2 丁 目	1,394	2,879	1,359	1,520	3.73	22,492
〃 3 丁 目	2,007	4,020	1,853	2,167	5.20	13,490
〃 4 丁 目	1,489	3,359	1,594	1,765	4.35	16,306
〃 5 丁 目	1,129	2,804	1,379	1,425	3.63	12,631
〃 6 丁 目	893	2,224	1,106	1,118	2.88	10,109
千 歳 台 1 丁 目	1,092	2,393	1,194	1,199	3.10	14,416
〃 2 丁 目	1,495	3,361	1,722	1,639	4.35	13,337
成 城 出 張 所	7,615	18,224	8,552	9,672	23.60	8,032
成 城 1 丁 目	623	1,437	710	727	1.86	5,657
〃 2 丁 目	1,204	2,751	1,265	1,486	3.56	10,342
〃 3 丁 目	669	1,670	819	851	2.16	7,167
〃 4 丁 目	736	1,961	943	1,018	2.54	6,186
〃 5 丁 目	736	1,827	826	1,001	2.37	8,618
〃 6 丁 目	717	1,589	700	889	2.06	5,423
〃 7 丁 目	828	2,080	954	1,126	2.69	9,004
〃 8 丁 目	1,159	2,665	1,231	1,434	3.45	11,951
〃 9 丁 目	943	2,244	1,104	1,140	2.91	9,350
船 橋 出 張 所	12,622	26,421	13,298	13,123	34.21	14,061
船 橋 1 丁 目	2,521	4,921	2,443	2,478	6.37	19,298
〃 2 丁 目	886	1,865	900	965	2.41	15,163
〃 3 丁 目	1,031	1,814	947	867	2.35	10,608
〃 4 丁 目	1,177	2,473	1,252	1,221	3.20	11,344
〃 5 丁 目	1,524	3,289	1,658	1,631	4.26	15,298
〃 6 丁 目	1,076	2,075	1,113	962	2.69	14,821
〃 7 丁 目	2,070	4,789	2,382	2,407	6.20	26,904
千 歳 台 3 丁 目	601	1,228	644	584	1.59	8,771
〃 4 丁 目	598	1,525	782	743	1.97	9,967
〃 5 丁 目	622	1,422	730	692	1.84	9,740
〃 6 丁 目	516	1,020	447	573	1.32	7,286
喜 多 見 出 張 所	11,105	25,422	13,205	12,217	32.92	6,354
喜 多 見 1 丁 目	456	1,201	643	558	1.55	4,229
〃 2 丁 目	697	1,940	920	1,020	2.51	6,621
〃 3 丁 目	436	1,048	564	484	1.36	5,888
〃 4 丁 目	931	2,138	1,138	1,000	2.77	7,919
〃 5 丁 目	719	1,636	845	791	2.12	7,239
〃 6 丁 目	703	1,603	833	770	2.08	11,616
〃 7 丁 目	1,250	2,789	1,483	1,306	3.61	8,477
〃 8 丁 目	819	1,594	777	817	2.06	9,602
〃 9 丁 目	959	1,980	960	1,020	2.56	6,781
宇 奈 根 1 丁 目	755	1,782	947	835	2.31	5,241
〃 2 丁 目	512	1,372	711	661	1.78	4,145
〃 3 丁 目	344	797	411	386	1.03	6,038
鎌 田 1 丁 目	425	931	488	443	1.21	2,276
〃 2 丁 目	916	2,107	1,108	999	2.73	8,966
〃 3 丁 目	749	1,536	850	686	1.99	6,767
〃 4 丁 目	434	968	527	441	1.25	6,411
砧 出 張 所	15,391	33,841	16,609	17,232	43.82	8,972
岡 本 1 丁 目	994	2,472	1,216	1,256	3.20	9,732
〃 2 丁 目	510	1,188	602	586	1.54	4,733
〃 3 丁 目	940	2,377	1,190	1,187	3.08	9,946

第3表のつづき

町 丁	世帯数	人 口			平成10年1月1日	
		総 数	男	女	総人口に対する 千分比(%)	人 口 密 度 (1km <sup>2</sup> あたり)
大 蔵 1丁目	635	1,542	785	757	2.00	7,634
" 2丁目	474	848	334	514	1.10	5,579
" 3丁目	1,314	2,700	1,321	1,379	3.50	27,000
" 4丁目	47	118	58	60	0.15	578
" 5丁目	544	1,237	665	572	1.60	5,648
" 6丁目	282	732	383	349	0.95	4,692
砧 1丁目	1,409	3,167	1,561	1,606	4.10	11,773
" 2丁目	1,039	2,412	1,172	1,240	3.12	16,634
" 3丁目	1,710	3,486	1,771	1,715	4.51	18,444
" 4丁目	1,567	3,466	1,698	1,768	4.49	18,242
" 5丁目	947	2,099	1,034	1,065	2.72	12,420
" 6丁目	1,088	2,080	889	1,191	2.69	12,761
" 7丁目	650	1,274	661	613	1.65	8,550
" 8丁目	1,241	2,643	1,269	1,374	3.42	12,956
砧 公 園	—	—	—	—	—	—
<b>烏 山 地 域</b>	<b>48,977</b>	<b>100,716</b>	<b>49,357</b>	<b>51,359</b>	<b>130.40</b>	<b>13,046</b>
上北沢出張所	11,495	22,430	10,881	11,549	29.04	13,010
上北沢 1丁目	1,571	3,242	1,571	1,671	4.20	14,473
" 2丁目	306	309	98	211	0.40	1,392
" 3丁目	1,298	2,733	1,256	1,477	3.54	15,354
" 4丁目	2,199	3,969	1,875	2,094	5.14	21,225
" 5丁目	2,058	4,083	1,971	2,112	5.29	16,332
八幡山 1丁目	1,005	2,281	1,160	1,121	2.95	12,743
" 2丁目	701	1,333	774	559	1.73	6,599
" 3丁目	2,357	4,480	2,176	2,304	5.80	15,887
上祖師谷出張所	11,183	24,887	12,436	12,451	32.22	11,527
上祖師谷 1丁目	1,671	3,185	1,552	1,633	4.12	14,610
" 2丁目	1,461	3,158	1,658	1,500	4.09	11,653
" 3丁目	546	1,374	701	673	1.78	8,429
" 4丁目	1,184	3,092	1,524	1,568	4.00	13,046
" 5丁目	1,092	2,532	1,287	1,245	3.28	16,549
" 6丁目	559	1,363	696	667	1.76	8,682
" 7丁目	699	1,603	787	816	2.08	11,701
粕谷 1丁目	594	1,362	727	635	1.76	5,470
" 2丁目	971	2,298	1,075	1,223	2.98	9,575
" 3丁目	1,302	2,799	1,396	1,403	3.62	13,079
" 4丁目	1,104	2,121	1,033	1,088	2.75	17,675
烏山出張所	26,299	53,399	26,040	27,359	69.14	13,917
給田 1丁目	660	1,313	677	636	1.70	7,214
" 2丁目	654	1,431	726	705	1.85	11,826
" 3丁目	1,778	3,639	1,782	1,857	4.71	17,329
" 4丁目	1,219	2,647	1,377	1,270	3.43	12,726
" 5丁目	551	1,322	634	688	1.71	10,576
南烏山 1丁目	1,466	3,054	1,486	1,568	3.95	17,552
" 2丁目	1,913	3,848	1,786	2,062	4.98	18,863
" 3丁目	1,638	3,403	1,648	1,755	4.41	25,780
" 4丁目	1,696	2,886	1,356	1,530	3.74	17,706
" 5丁目	1,286	2,313	1,058	1,255	2.99	15,019
" 6丁目	2,807	5,052	2,414	2,638	6.54	23,281
北烏山 1丁目	1,751	3,844	1,951	1,893	4.98	12,360
" 2丁目	1,292	2,661	1,207	1,454	3.45	21,460
" 3丁目	1,677	3,622	1,759	1,863	4.69	16,170
" 4丁目	799	1,887	949	938	2.44	9,530
" 5丁目	424	1,063	527	536	1.38	6,040
" 6丁目	1,391	2,619	1,387	1,232	3.39	11,097
" 7丁目	1,029	2,154	1,112	1,042	2.79	8,901
" 8丁目	1,164	2,281	1,018	1,263	2.95	10,862
" 9丁目	1,104	2,360	1,186	1,174	3.06	10,442

資料：生活文化部管理課

### 第3図 世田谷区人口密度分布



第4表 年齢(5歳階級)別人口の推移

年 齢		(単位 人口=人 構成比=%)									
		平成6年		平成7年		平成8年		平成9年		平成10年	
		人口	構成比	人口	構成比	人口	構成比	人口	構成比	人口	構成比
各年1月1日											
総 数		762,630	100.0	762,007	100.0	764,875	100.0	767,574	100.0	772,352	100.0
0 ～ 4歳		27,093	3.6	27,175	3.6	27,277	3.6	27,529	3.6	27,720	3.6
5 ～ 9		29,744	3.9	28,382	3.9	27,867	3.6	27,376	3.6	27,150	3.5
10 ～ 14		32,723	4.3	32,138	4.3	31,504	4.1	30,983	4.0	30,340	3.9
15 ～ 19		45,313	5.9	42,870	5.9	41,326	5.4	39,513	5.1	38,708	5.0
20 ～ 24		85,082	11.2	82,384	11.2	79,442	10.4	76,927	10.0	74,300	9.6
25 ～ 29		80,155	10.5	80,751	10.5	80,418	10.5	83,847	10.9	83,341	10.8
30 ～ 34		63,322	8.3	65,308	8.3	68,913	9.0	68,631	8.9	72,161	9.3
35 ～ 39		50,611	6.6	51,749	6.6	53,503	7.0	55,039	7.2	57,188	7.4
40 ～ 44		54,393	7.1	50,162	7.1	48,658	6.4	47,931	6.2	47,697	6.2
45 ～ 49		56,235	7.4	58,857	7.4	61,126	8.0	61,595	8.0	57,663	7.5
50 ～ 54		50,900	6.7	51,906	6.7	50,227	6.6	48,807	6.4	52,063	6.7
55 ～ 59		46,328	6.1	45,686	6.1	45,275	5.9	45,993	6.0	46,371	6.0
60 ～ 64		41,546	5.4	41,789	5.4	43,136	5.6	43,611	5.7	43,770	5.7
65 ～ 69		34,407	4.5	35,561	4.5	36,046	4.7	36,766	4.8	37,760	4.9
70 ～ 74		24,610	3.2	25,973	3.2	27,524	3.6	28,705	3.7	30,014	3.9
75 ～ 79		17,951	2.4	17,924	2.4	18,411	2.4	19,155	2.5	20,039	2.6
80 ～ 84		12,806	1.7	13,329	1.7	13,571	1.8	13,794	1.8	14,014	1.8
85 ～ 89		6,563	0.9	6,942	0.9	7,294	1.0	7,872	1.0	8,185	1.1
90 ～ 94		2,363	0.3	2,572	0.3	2,742	0.4	2,812	0.4	3,102	0.4
95 ～ 99		437	0.1	491	0.1	547	0.1	627	0.1	693	0.1
100歳以上		46	0.0	56	0.0	66	0.0	59	0.0	72	0.0
年齢不詳		2	0.0	2	0.0	2	0.0	2	0.0	1	0.0
《 再 掲 》											
(年少人口)											
0 ～ 14歳		89,560	11.7	87,695	11.5	86,648	11.3	85,888	11.2	85,210	11.0
(生産年齢人口)											
15 ～ 64歳		573,885	75.3	571,462	75.0	572,024	74.8	571,894	74.5	573,262	74.2
(高齢人口)											
65歳以上		99,183	13.0	102,848	13.5	106,201	13.9	109,790	14.3	113,879	14.7

資料：生活文化部管理課

第5表 乳幼児・老年(各歳)人口の推移

年 齢	(単位 人口=人 構成比=%)		平成6年		平成7年		平成8年		平成9年		各年1月1日 平成10年	
	人口	構成比	人口	構成比	人口	構成比	人口	構成比	人口	構成比	人口	構成比
総 数	762,630	100.0	762,007	100.0	764,875	100.0	767,574	100.0	772,352	100.0		
(乳幼児人口) 0～5歳	32,865	4.3	32,443	4.3	32,665	4.3	32,852	4.3	33,094	4.3		
0	5,353	0.7	5,644	0.7	5,502	0.7	5,518	0.7	5,508	0.7		
1	5,562	0.7	5,403	0.7	5,768	0.8	5,669	0.7	5,656	0.7		
2	5,429	0.7	5,405	0.7	5,334	0.7	5,664	0.7	5,610	0.7		
3	5,462	0.7	5,328	0.7	5,371	0.7	5,310	0.7	5,589	0.7		
4	5,287	0.7	5,395	0.7	5,302	0.7	5,368	0.7	5,357	0.7		
5	5,772	0.8	5,268	0.7	5,388	0.7	5,323	0.7	5,374	0.7		
(老 齢 人 口) 65歳以上	99,183	13.0	102,848	13.5	106,201	13.9	109,790	14.3	113,879	14.7		
65～69歳	34,407	4.5	35,561	4.7	36,046	4.7	36,766	4.8	37,760	4.9		
65	7,431	1.0	7,692	1.0	7,653	1.0	7,792	1.0	8,316	1.1		
66	7,231	0.9	7,309	1.0	7,602	1.0	7,572	1.0	7,688	1.0		
67	6,808	0.9	7,121	0.9	7,203	0.9	7,458	1.0	7,456	1.0		
68	6,856	0.9	6,713	0.9	7,005	0.9	7,083	0.9	7,356	1.0		
69	6,081	0.8	6,726	0.9	6,583	0.9	6,861	0.9	6,944	0.9		
70～74歳	24,610	3.2	25,973	3.4	27,524	3.6	28,705	3.7	30,014	3.9		
70	5,570	0.7	5,950	0.8	6,588	0.9	6,480	0.8	6,747	0.9		
71	5,312	0.7	5,439	0.7	5,827	0.8	6,454	0.8	6,336	0.8		
72	4,982	0.7	5,202	0.7	5,333	0.7	5,694	0.7	6,305	0.8		
73	4,658	0.6	4,872	0.6	5,033	0.7	5,186	0.7	5,578	0.7		
74	4,088	0.5	4,510	0.6	4,743	0.6	4,891	0.6	5,048	0.7		
75～79歳	17,951	2.4	17,924	2.4	18,411	2.4	19,155	2.5	20,039	2.6		
75	3,714	0.5	3,936	0.5	4,374	0.6	4,625	0.6	4,755	0.6		
76	3,788	0.5	3,605	0.5	3,812	0.5	4,217	0.5	4,502	0.6		
77	3,569	0.5	3,632	0.5	3,467	0.5	3,679	0.5	4,057	0.5		
78	3,452	0.5	3,445	0.5	3,481	0.5	3,324	0.4	3,542	0.5		
79	3,428	0.4	3,306	0.4	3,277	0.4	3,310	0.4	3,183	0.4		
80～84歳	12,806	1.7	13,329	1.7	13,571	1.8	13,794	1.8	14,014	1.8		
80	3,046	0.4	3,247	0.4	3,122	0.4	3,125	0.4	3,160	0.4		
81	2,778	0.4	2,869	0.4	3,052	0.4	2,976	0.4	2,978	0.4		
82	2,607	0.3	2,627	0.3	2,684	0.4	2,893	0.4	2,814	0.4		
83	2,326	0.3	2,446	0.3	2,452	0.3	2,511	0.3	2,715	0.4		
84	2,049	0.3	2,140	0.3	2,261	0.3	2,289	0.3	2,347	0.3		
85～89歳	6,563	0.9	6,942	0.9	7,294	1.0	7,872	1.0	8,185	1.1		
85	1,787	0.2	1,881	0.2	1,964	0.3	2,094	0.3	2,136	0.3		
86	1,608	0.2	1,630	0.2	1,701	0.2	1,797	0.2	1,926	0.2		
87	1,156	0.2	1,454	0.2	1,461	0.2	1,528	0.2	1,634	0.2		
88	1,106	0.1	1,015	0.1	1,291	0.2	1,308	0.2	1,351	0.2		
89	906	0.1	962	0.1	877	0.1	1,145	0.1	1,138	0.1		
90～94歳	2,363	0.3	2,572	0.3	2,742	0.4	2,812	0.4	3,102	0.4		
90	793	0.1	772	0.1	835	0.1	760	0.1	989	0.1		
91	559	0.1	674	0.1	666	0.1	726	0.1	655	0.1		
92	455	0.1	464	0.1	557	0.1	573	0.1	604	0.1		
93	331	0.0	379	0.0	376	0.0	456	0.1	496	0.1		
94	225	0.0	283	0.0	308	0.0	297	0.0	358	0.0		
95～99歳	437	0.1	491	0.1	547	0.1	627	0.1	693	0.1		
95	163	0.0	184	0.0	225	0.0	248	0.0	250	0.0		
96	120	0.0	129	0.0	138	0.0	167	0.0	192	0.0		
97	56	0.0	92	0.0	89	0.0	103	0.0	125	0.0		
98	56	0.0	46	0.0	65	0.0	61	0.0	81	0.0		
99	42	0.0	40	0.0	30	0.0	48	0.0	45	0.0		
100歳以上	46	0.0	56	0.0	66	0.0	59	0.0	72	0.0		

資料:生活文化部管理課

