

第6表 町丁・年次別世帯及び人口

各年1月1日

町 丁	平成 4 年		平成 5 年		平成 6 年		平成 7 年		平成 8 年	
	世帯数	人 口	世帯数	人 口	世帯数	人 口	世帯数	人 口	世帯数	人 口
総 数	360,469	771,473	361,607	768,224	361,696	762,630	364,208	762,007	368,977	764,875
世 田 谷 地 域	107,205	220,407	106,800	218,376	106,814	216,543	107,166	215,620	108,145	214,964
池 尻 出 張 所	11,226	22,623	11,003	22,213	10,895	21,894	10,876	21,596	10,914	21,258
池 尻 1 丁 目	707	1,406	691	1,376	651	1,314	635	1,262	639	1,221
池 尻 2 丁 目	2,221	4,152	2,137	4,004	2,113	3,944	2,086	3,874	2,093	3,813
池 尻 3 丁 目	2,415	4,576	2,382	4,544	2,369	4,451	2,380	4,388	2,423	4,395
池 尻 4 丁 目 (1番～32番)	1,918	4,588	1,860	4,459	1,859	4,423	1,847	4,334	1,815	4,161
三 宿 1 丁 目	2,071	3,817	2,047	3,777	2,019	3,700	2,017	3,663	2,001	3,586
三 宿 2 丁 目	1,894	4,084	1,886	4,053	1,884	4,062	1,911	4,075	1,943	4,079
太 子 堂 出 張 所	11,428	21,685	11,427	21,437	11,466	21,292	11,457	21,035	11,500	20,830
太 子 堂 1 丁 目	1,426	3,158	1,405	3,076	1,372	2,962	1,360	2,917	1,392	2,849
太 子 堂 2 丁 目	2,187	3,928	2,241	3,928	2,216	3,870	2,175	3,772	2,171	3,724
太 子 堂 3 丁 目	1,738	3,272	1,731	3,286	1,705	3,234	1,706	3,198	1,698	3,164
太 子 堂 4 丁 目	1,579	2,843	1,572	2,762	1,565	2,730	1,552	2,667	1,569	2,685
太 子 堂 5 丁 目	1,918	3,753	1,928	3,749	1,953	3,754	1,966	3,742	1,983	3,729
三 軒 茶 屋 1 丁 目	2,580	4,731	2,550	4,636	2,655	4,742	2,698	4,739	2,687	4,679
若 林 出 張 所	12,381	23,998	12,337	23,840	12,284	23,518	12,247	23,333	12,311	23,223
若 林 1 丁 目	2,111	3,922	2,125	3,914	2,058	3,749	2,111	3,770	2,112	3,712
若 林 2 丁 目	1,678	3,515	1,696	3,510	1,692	3,509	1,701	3,483	1,708	3,427
若 林 3 丁 目	1,419	2,827	1,411	2,784	1,423	2,721	1,448	2,764	1,546	2,933
若 林 4 丁 目	2,432	4,548	2,287	4,409	2,250	4,314	2,142	4,157	2,081	4,022
若 林 5 丁 目	1,566	3,118	1,584	3,110	1,569	3,086	1,555	3,046	1,566	3,066
三 軒 茶 屋 2 丁 目	3,175	6,068	3,234	6,113	3,292	6,139	3,290	6,113	3,298	6,063
上 町 出 張 所	20,951	44,843	20,878	44,476	20,914	44,074	20,903	43,772	21,091	43,805
世 田 谷 1 丁 目	2,839	5,520	2,751	5,427	2,777	5,379	2,808	5,363	2,793	5,277
世 田 谷 2 丁 目	1,368	2,838	1,403	2,856	1,395	2,831	1,344	2,756	1,310	2,649
世 田 谷 3 丁 目	1,540	3,379	1,550	3,365	1,530	3,297	1,485	3,214	1,485	3,198
世 田 谷 4 丁 目	1,344	2,847	1,323	2,784	1,347	2,802	1,330	2,732	1,368	2,747
桜 1 丁 目	2,122	4,508	2,192	4,537	2,150	4,405	2,133	4,386	2,044	4,132
桜 2 丁 目	1,110	2,493	1,173	2,572	1,144	2,496	1,143	2,432	1,138	2,372
桜 3 丁 目	1,354	3,272	1,407	3,359	1,396	3,322	1,394	3,305	1,477	3,400
弦 巻 1 丁 目	1,622	3,692	1,579	3,550	1,619	3,598	1,614	3,634	1,583	3,616
弦 巻 2 丁 目	1,538	3,248	1,541	3,254	1,522	3,245	1,509	3,193	1,525	3,205
弦 巻 3 丁 目	1,464	3,309	1,515	3,323	1,542	3,356	1,576	3,436	1,600	3,426
弦 巻 4 丁 目	1,886	4,076	1,879	4,016	1,815	3,877	1,860	3,886	1,865	3,864
弦 巻 5 丁 目	2,764	5,661	2,565	5,433	2,677	5,466	2,707	5,435	2,933	5,919
経 堂 出 張 所	21,272	44,575	21,136	44,068	21,111	43,794	21,311	44,188	21,580	44,342
宮 坂 1 丁 目	1,985	4,199	1,977	4,166	1,970	4,099	1,968	4,077	2,002	4,075
宮 坂 2 丁 目	1,658	3,336	1,639	3,296	1,605	3,248	1,594	3,264	1,595	3,220
宮 坂 3 丁 目	2,187	4,565	2,188	4,554	2,176	4,452	2,198	4,399	2,227	4,421
桜 丘 1 丁 目	923	1,923	909	1,899	879	1,836	833	1,783	841	1,809
桜 丘 2 丁 目	1,474	3,190	1,455	3,104	1,519	3,247	1,588	3,473	1,621	3,502
桜 丘 3 丁 目	1,352	3,037	1,386	3,090	1,386	3,104	1,499	3,321	1,534	3,361
桜 丘 4 丁 目	1,511	3,390	1,480	3,320	1,523	3,407	1,480	3,308	1,489	3,305
桜 丘 5 丁 目	1,333	3,084	1,342	3,011	1,370	2,993	1,409	3,129	1,452	3,258
経 堂 1 丁 目	2,005	3,898	1,995	3,864	1,967	3,788	1,988	3,861	2,037	3,852
経 堂 2 丁 目	1,787	3,315	1,720	3,208	1,731	3,184	1,713	3,162	1,717	3,143
経 堂 3 丁 目	1,319	3,064	1,341	3,075	1,305	2,972	1,286	2,858	1,303	2,914
経 堂 4 丁 目	1,981	3,965	1,987	3,961	1,976	3,967	2,003	3,992	2,030	3,993
経 堂 5 丁 目	1,757	3,609	1,717	3,520	1,704	3,497	1,752	3,561	1,732	3,489

第6表のつづき

町	丁	各年1月1日										
		平成4年		平成5年		平成6年		平成7年		平成8年		
		世帯数	人口	世帯数	人口	世帯数	人口	世帯数	人口	世帯数	人口	
下	馬出張所	17,666	37,585	17,666	37,290	17,719	37,046	17,836	36,821	18,054	36,726	
下	馬	1丁目	2,345	4,942	2,344	4,888	2,324	4,809	2,388	4,845	2,404	4,824
	"	2丁目	3,457	7,420	3,422	7,220	3,350	7,045	3,378	6,995	3,442	6,932
	"	3丁目	1,563	3,347	1,590	3,374	1,607	3,338	1,605	3,318	1,648	3,374
	"	4丁目	809	1,820	845	1,845	847	1,851	853	1,857	864	1,868
	"	5丁目	1,749	3,696	1,775	3,700	1,784	3,687	1,777	3,647	1,802	3,616
	"	6丁目	2,216	4,625	2,216	4,667	2,208	4,585	2,197	4,483	2,262	4,546
野	沢	1丁目	1,164	2,385	1,137	2,342	1,163	2,352	1,132	2,292	1,124	2,247
	"	2丁目	1,456	2,987	1,414	2,925	1,465	2,979	1,479	2,981	1,441	2,926
	"	3丁目	1,713	3,970	1,721	3,940	1,772	4,026	1,810	4,033	1,841	4,033
	"	4丁目	1,194	2,393	1,202	2,389	1,199	2,374	1,217	2,370	1,226	2,360
上	馬出張所	12,281	25,098	12,353	25,052	12,425	24,925	12,536	24,875	12,695	24,780	
上	馬	1丁目	2,253	4,449	2,248	4,423	2,269	4,377	2,304	4,424	2,331	4,426
	"	2丁目	2,007	4,042	2,057	4,081	2,065	4,055	2,084	4,030	2,125	4,026
	"	3丁目	870	1,716	867	1,698	858	1,674	875	1,678	860	1,655
	"	4丁目	1,959	3,938	2,010	3,985	2,091	4,045	2,151	4,096	2,176	4,051
	"	5丁目	1,869	3,918	1,895	3,934	1,889	3,918	1,931	3,981	1,962	4,045
駒	沢	1丁目	1,046	2,305	1,029	2,283	1,051	2,276	1,037	2,194	1,047	2,131
	"	2丁目	2,277	4,730	2,247	4,648	2,202	4,580	2,154	4,472	2,194	4,446
北	沢地	71,034	141,124	71,243	140,218	71,074	139,167	71,812	139,072	72,723	139,670	
梅	丘出張所	12,724	25,936	12,743	25,676	12,764	25,572	13,003	25,597	13,172	25,717	
代	田	1丁目	1,886	3,818	1,860	3,718	1,885	3,719	1,914	3,683	1,873	3,644
	"	2丁目	1,358	2,847	1,332	2,781	1,369	2,816	1,393	2,815	1,422	2,840
	"	3丁目	2,388	4,500	2,418	4,491	2,383	4,410	2,441	4,455	2,479	4,452
梅	丘	1丁目	1,926	3,977	1,930	3,950	1,931	3,921	2,009	3,959	2,106	4,097
	"	2丁目	1,305	2,829	1,341	2,886	1,358	2,909	1,359	2,906	1,380	2,946
	"	3丁目	720	1,487	711	1,467	684	1,408	672	1,382	668	1,355
豪	徳寺	1丁目	2,005	4,060	1,998	3,942	2,022	3,956	2,061	3,944	2,109	3,959
	"	2丁目	1,136	2,418	1,153	2,441	1,132	2,433	1,154	2,453	1,135	2,424
代	沢出張所	8,012	16,269	7,989	16,095	7,746	15,595	7,721	15,497	7,845	15,603	
代	沢	1丁目	1,438	3,047	1,425	2,975	1,276	2,607	1,250	2,593	1,271	2,617
	"	2丁目	2,025	3,933	2,035	3,978	2,049	4,010	2,056	4,028	2,074	4,001
	"	3丁目	810	1,739	821	1,720	775	1,659	746	1,588	797	1,710
	"	4丁目	1,809	3,965	1,835	3,965	1,806	3,912	1,805	3,870	1,827	3,860
	"	5丁目	1,523	2,799	1,483	2,702	1,459	2,672	1,485	2,697	1,483	2,684
池尻	4丁目(33番～39番)	407	786	390	755	381	735	379	721	393	731	
新	代田出張所	12,391	23,618	12,401	23,461	12,290	23,164	12,415	23,190	12,629	23,351	
代	田	4丁目	1,781	3,580	1,828	3,631	1,809	3,547	1,842	3,562	1,890	3,600
	"	5丁目	1,455	2,704	1,434	2,642	1,461	2,668	1,495	2,725	1,533	2,795
	"	6丁目	1,942	3,531	1,927	3,505	1,905	3,457	1,878	3,394	1,907	3,400
羽	根木	1丁目	1,292	2,492	1,261	2,418	1,278	2,426	1,281	2,405	1,287	2,406
	"	2丁目	1,774	3,610	1,821	3,617	1,792	3,553	1,818	3,554	1,807	3,524
大	原	1丁目	2,763	5,152	2,769	5,156	2,702	5,044	2,764	5,110	2,816	5,152
	"	2丁目	1,384	2,549	1,361	2,492	1,343	2,469	1,337	2,440	1,389	2,474
北	沢出張所	10,017	18,695	10,039	18,551	9,958	18,332	9,964	18,168	10,068	18,165	
北	沢	1丁目	2,381	4,406	2,435	4,459	2,413	4,419	2,433	4,526	2,519	4,590
	"	2丁目	1,579	2,881	1,568	2,849	1,549	2,812	1,552	2,776	1,558	2,758
	"	3丁目	1,821	3,382	1,796	3,306	1,798	3,302	1,828	3,273	1,823	3,229
	"	4丁目	1,866	3,431	1,863	3,412	1,865	3,390	1,854	3,327	1,859	3,317
	"	5丁目	2,370	4,595	2,377	4,525	2,333	4,409	2,297	4,266	2,309	4,271

第6表のつづき

町	丁	各年1月1日									
		平成4年		平成5年		平成6年		平成7年		平成8年	
		世帯数	人口	世帯数	人口	世帯数	人口	世帯数	人口	世帯数	人口
松原出張所		13,489	26,309	13,649	26,385	13,608	26,049	13,809	26,218	13,994	26,302
松原	1丁目	3,054	5,728	3,057	5,723	3,012	5,592	3,072	5,597	3,120	5,575
	2丁目	2,320	4,378	2,364	4,400	2,375	4,343	2,369	4,346	2,394	4,348
	3丁目	2,404	4,567	2,401	4,550	2,363	4,456	2,400	4,477	2,467	4,535
	4丁目	1,336	2,852	1,364	2,893	1,379	2,876	1,400	2,913	1,489	3,102
	5丁目	2,679	5,341	2,732	5,348	2,722	5,310	2,779	5,380	2,774	5,349
	6丁目	1,696	3,443	1,731	3,471	1,757	3,472	1,789	3,505	1,750	3,393
松沢出張所		14,401	30,297	14,422	30,050	14,708	30,455	14,900	30,402	15,015	30,532
赤堤	1丁目	2,020	4,200	2,028	4,157	2,056	4,238	2,061	4,235	2,057	4,179
	2丁目	1,557	3,344	1,582	3,307	1,604	3,309	1,626	3,306	1,631	3,328
	3丁目	1,444	3,183	1,478	3,303	1,484	3,310	1,503	3,295	1,488	3,211
	4丁目	1,908	3,867	1,929	3,843	1,954	3,894	1,990	3,919	1,956	3,861
	5丁目	1,974	3,777	1,939	3,688	1,910	3,649	1,976	3,709	1,960	3,704
桜上水	1丁目	1,066	2,500	1,034	2,395	1,221	2,776	1,266	2,809	1,310	2,918
	2丁目	892	1,978	898	1,979	914	1,976	900	1,919	925	1,921
	3丁目	764	1,739	778	1,744	773	1,683	789	1,699	830	1,775
	4丁目	1,247	2,582	1,221	2,530	1,234	2,506	1,212	2,402	1,216	3,432
	5丁目	1,529	3,127	1,535	3,104	1,558	3,114	1,577	3,109	1,642	3,203
玉川地域		82,770	186,593	83,351	186,555	83,432	185,585	83,882	185,105	84,905	185,883
奥沢出張所		9,393	20,895	9,507	20,925	9,534	20,816	9,497	20,681	9,582	20,703
東玉川	1丁目	1,626	4,038	1,634	4,075	1,622	4,030	1,616	4,034	1,609	4,000
	2丁目	1,675	3,763	1,738	3,792	1,748	3,779	1,736	3,759	1,759	3,795
奥沢	1丁目	2,293	4,878	2,284	4,859	2,299	4,867	2,305	4,833	2,313	4,842
	2丁目	2,041	4,254	2,041	4,201	2,045	4,176	2,035	4,140	2,105	4,194
	3丁目	1,758	3,962	1,810	3,998	1,820	3,964	1,805	3,915	1,796	3,872
九品仏出張所		7,403	16,103	7,439	16,095	7,491	16,041	7,621	16,140	7,735	16,247
玉川田園調布	1丁目	345	796	364	817	373	814	431	976	478	1,093
	2丁目	384	975	391	977	396	972	418	995	423	978
奥沢	4丁目	946	2,052	949	2,055	948	2,047	945	2,017	933	1,990
	5丁目	1,747	3,497	1,753	3,472	1,752	3,415	1,759	3,398	1,812	3,436
	6丁目	1,299	2,779	1,292	2,774	1,327	2,804	1,350	2,813	1,362	2,823
	7丁目	1,737	3,769	1,737	3,752	1,733	3,743	1,767	3,729	1,775	3,754
	8丁目	945	2,235	953	2,248	962	2,246	951	2,212	952	2,173
等々力出張所		13,533	30,526	13,742	30,635	13,659	30,313	13,838	30,526	14,123	31,003
玉堤	1丁目	1,433	3,362	1,499	3,436	1,466	3,386	1,540	3,520	1,589	3,657
	2丁目	397	922	376	890	367	859	344	802	392	907
等々力	1丁目	788	1,907	787	1,888	770	1,852	771	1,855	789	1,840
	2丁目	1,531	3,416	1,546	3,424	1,572	3,413	1,524	3,293	1,574	3,365
	3丁目	968	2,226	947	2,185	954	2,134	953	2,120	1,003	2,220
	4丁目	906	1,929	914	1,913	892	1,873	978	1,989	999	2,035
	5丁目	1,366	2,822	1,371	2,805	1,358	2,765	1,378	2,809	1,417	2,851
	6丁目	1,517	3,338	1,634	3,455	1,645	3,469	1,697	3,574	1,699	3,582
	7丁目	1,146	2,611	1,152	2,615	1,137	2,576	1,144	2,615	1,163	2,665
	8丁目	944	2,146	976	2,195	982	2,203	964	2,181	940	2,111
尾山台	1丁目	523	1,336	536	1,351	536	1,355	537	1,339	537	1,343
	2丁目	707	1,719	704	1,708	689	1,656	716	1,687	730	1,695
	3丁目	1,307	2,792	1,300	2,770	1,291	2,772	1,292	2,742	1,291	2,732
上野毛出張所		11,767	28,040	11,880	28,168	12,012	28,225	12,123	28,187	12,176	27,995
上野毛	1丁目	1,409	3,230	1,438	3,312	1,431	3,273	1,488	3,301	1,500	3,300
	2丁目	815	1,811	826	1,840	859	1,899	863	1,881	863	1,854
	3丁目	627	1,605	646	1,644	628	1,604	628	1,583	627	1,568
	4丁目	1,554	3,578	1,544	3,557	1,555	3,547	1,585	3,619	1,581	3,596

第6表のつづき

町 丁			各年1月1日									
			平成4年		平成5年		平成6年		平成7年		平成8年	
			世帯数	人口	世帯数	人口	世帯数	人口	世帯数	人口	世帯数	人口
野 毛	1丁目		1,074	2,739	1,081	2,758	1,027	2,649	1,052	2,677	1,074	2,649
	2丁目		696	1,728	718	1,734	787	1,876	779	1,859	791	1,881
	3丁目		445	1,097	466	1,128	471	1,118	470	1,106	487	1,102
中 町	1丁目		718	1,731	741	1,775	743	1,789	762	1,797	772	1,809
	2丁目		1,299	2,843	1,252	2,749	1,295	2,796	1,302	2,777	1,304	2,780
	3丁目		857	1,999	877	1,985	910	2,037	922	2,044	927	2,031
	4丁目		886	2,296	895	2,305	893	2,282	882	2,242	907	2,246
	5丁目		1,387	3,383	1,396	3,381	1,413	3,355	1,390	3,301	1,343	3,179
用 賀 出 張 所		22,263	50,438	22,289	50,212	22,223	49,830	22,215	49,388	22,571	49,744	
上 用 賀	1丁目		1,159	2,526	1,165	2,510	1,124	2,449	1,111	2,412	1,179	2,541
	2丁目		435	1,167	434	1,166	443	1,168	436	1,145	440	1,124
	3丁目		877	2,007	882	1,989	854	1,913	849	1,883	868	1,955
	4丁目		1,608	4,470	1,611	4,474	1,612	4,408	1,580	4,255	1,577	4,202
	5丁目		971	2,186	961	2,163	1,002	2,192	991	2,169	1,003	2,185
	6丁目		1,100	2,561	1,128	2,582	1,134	2,585	1,140	2,604	1,155	2,677
用 賀	1丁目		800	2,095	807	2,061	815	2,076	793	2,013	837	2,101
	2丁目		1,369	2,960	1,343	2,910	1,367	2,959	1,400	2,996	1,415	3,041
	3丁目		1,468	3,055	1,505	3,106	1,461	3,024	1,511	3,042	1,540	3,007
	4丁目		1,487	3,004	1,471	2,963	1,439	2,895	1,463	2,898	1,453	2,849
玉 川	1丁目		605	1,225	580	1,189	583	1,189	564	1,155	549	1,106
	2丁目		881	1,958	859	1,896	837	1,867	837	1,876	881	1,941
	3丁目		1,359	2,757	1,340	2,702	1,404	2,771	1,361	2,668	1,395	2,680
	4丁目		1,544	3,343	1,588	3,373	1,612	3,460	1,611	3,411	1,608	3,365
瀬 田	1丁目		740	1,774	727	1,750	717	1,703	730	1,716	738	1,735
	2丁目		1,062	2,306	1,095	2,343	1,041	2,257	1,060	2,284	1,072	2,321
	3丁目		684	1,469	700	1,524	682	1,490	698	1,495	732	1,530
	4丁目		1,208	2,852	1,193	2,800	1,185	2,771	1,209	2,798	1,219	2,800
	5丁目		906	2,223	911	2,233	896	2,198	897	2,247	926	2,280
玉 川 台	1丁目		794	1,657	799	1,661	785	1,620	757	1,541	747	1,491
	2丁目		1,206	2,843	1,190	2,817	1,230	2,835	1,217	2,780	1,237	2,813
深 沢 出 張 所		18,411	40,591	18,494	40,520	18,513	40,360	18,588	40,183	18,718	40,191	
駒 沢	3丁目		1,292	2,626	1,366	2,671	1,376	2,673	1,372	2,661	1,387	2,629
	4丁目		1,495	3,109	1,472	3,086	1,480	3,101	1,501	3,116	1,526	3,122
	5丁目		882	2,022	890	1,986	869	1,919	874	1,914	895	1,929
駒 沢 公 園		—	—	—	—	—	—	—	—	—	—	
新 町	1丁目		1,305	2,972	1,295	2,947	1,286	2,878	1,294	2,832	1,289	2,824
	2丁目		1,272	2,839	1,274	2,827	1,338	2,888	1,352	2,906	1,388	2,970
	3丁目		742	1,696	744	1,683	747	1,672	765	1,665	755	1,665
桜 新 町	1丁目		1,629	3,551	1,635	3,513	1,715	3,729	1,687	3,668	1,732	3,663
	2丁目		1,274	2,586	1,296	2,587	1,235	2,458	1,241	2,421	1,188	2,350
深 沢	1丁目		1,203	2,925	1,232	2,989	1,204	2,944	1,220	2,962	1,215	2,922
	2丁目		512	1,175	506	1,166	496	1,129	502	1,106	495	1,106
	3丁目		1,153	2,493	1,179	2,498	1,197	2,503	1,184	2,486	1,179	2,470
	4丁目		1,230	2,882	1,234	2,916	1,210	2,851	1,236	2,855	1,244	2,842
	5丁目		1,943	4,189	1,905	4,163	1,797	3,999	1,795	3,979	1,821	4,021
	6丁目		953	2,082	913	2,013	960	2,097	935	2,057	966	2,106
	7丁目		955	2,023	984	2,063	1,021	2,104	1,054	2,157	1,067	2,174
	8丁目		571	1,421	569	1,412	582	1,415	576	1,398	571	1,398

第6表のつづき

町 丁	各年1月1日									
	平成4年		平成5年		平成6年		平成7年		平成8年	
	世帯数	人口	世帯数	人口	世帯数	人口	世帯数	人口	世帯数	人口
砦 地 域	53,554	123,924	54,098	124,011	54,205	123,185	54,966	124,061	55,799	124,939
祖 師 谷 出 張 所	10,390	23,557	10,517	23,604	10,578	23,538	10,676	23,675	10,726	23,596
祖 師 谷 1 丁 目	1,521	2,957	1,530	2,944	1,529	2,927	1,526	2,874	1,533	2,892
" 2 丁 目	1,305	2,911	1,300	2,868	1,278	2,794	1,328	2,865	1,342	2,831
" 3 丁 目	1,966	4,222	1,965	4,166	1,960	4,099	1,951	4,061	1,940	4,005
" 4 丁 目	1,289	3,050	1,477	3,472	1,497	3,499	1,488	3,459	1,450	3,333
" 5 丁 目	1,008	2,586	1,001	2,542	1,029	2,610	1,042	2,596	1,051	2,603
" 6 丁 目	745	1,947	746	1,947	763	1,946	796	2,020	851	2,181
千 歳 台 1 丁 目	1,092	2,504	1,037	2,337	1,063	2,342	1,069	2,395	1,078	2,354
" 2 丁 目	1,464	3,380	1,461	3,328	1,459	3,321	1,476	3,405	1,481	3,397
成 城 出 張 所	7,225	17,922	7,183	17,670	7,153	17,527	7,269	17,754	7,360	17,862
成 城 1 丁 目	600	1,362	583	1,332	590	1,317	608	1,361	602	1,397
" 2 丁 目	1,176	2,794	1,172	2,758	1,133	2,665	1,147	2,721	1,147	2,685
" 3 丁 目	706	1,882	653	1,723	649	1,687	654	1,671	655	1,650
" 4 丁 目	630	1,759	647	1,778	647	1,758	650	1,752	674	1,813
" 5 丁 目	677	1,716	666	1,696	670	1,682	673	1,704	704	1,746
" 6 丁 目	716	1,653	721	1,637	711	1,596	713	1,584	700	1,561
" 7 丁 目	792	1,994	798	1,961	812	2,008	850	2,100	871	2,183
" 8 丁 目	1,078	2,627	1,086	2,632	1,092	2,692	1,121	2,731	1,128	2,670
" 9 丁 目	850	2,135	857	2,153	849	2,122	853	2,130	879	2,157
船 橋 出 張 所	11,873	25,815	11,893	25,553	11,609	24,862	11,837	25,123	11,970	25,172
船 橋 1 丁 目	2,317	4,725	2,341	4,700	2,338	4,708	2,355	4,747	2,451	4,940
" 2 丁 目	947	2,064	965	2,073	970	2,080	958	2,055	959	1,997
" 3 丁 目	940	1,765	1,011	1,828	1,032	1,841	1,060	1,854	1,048	1,817
" 4 丁 目	1,093	2,353	1,144	2,379	1,116	2,320	1,099	2,302	1,078	2,264
" 5 丁 目	1,775	3,895	1,583	3,505	1,335	2,972	1,337	2,963	1,303	2,857
" 6 丁 目	984	2,129	987	2,125	985	2,127	1,049	2,147	1,077	2,168
" 7 丁 目	1,767	4,234	1,781	4,195	1,724	4,012	1,829	4,151	1,863	4,201
千 歳 台 3 丁 目	550	1,152	563	1,185	561	1,212	566	1,230	589	1,273
" 4 丁 目	410	1,134	434	1,196	458	1,223	505	1,313	515	1,324
" 5 丁 目	581	1,405	588	1,429	590	1,419	589	1,420	581	1,378
" 6 丁 目	509	959	496	938	500	948	490	941	506	953
喜 多 見 出 張 所	9,600	23,305	9,860	23,731	10,114	23,983	10,269	24,186	10,519	24,490
喜 多 見 1 丁 目	251	673	271	711	269	700	292	755	372	986
" 2 丁 目	690	2,205	689	2,162	693	2,128	698	2,088	689	2,002
" 3 丁 目	349	889	351	897	368	941	412	1,042	424	1,052
" 4 丁 目	783	1,962	828	2,056	875	2,109	878	2,099	901	2,089
" 5 丁 目	634	1,541	653	1,575	675	1,585	714	1,663	730	1,669
" 6 丁 目	599	1,430	647	1,534	631	1,494	654	1,529	672	1,570
" 7 丁 目	1,018	2,427	1,073	2,469	1,098	2,520	1,105	2,505	1,094	2,467
" 8 丁 目	735	1,523	762	1,557	772	1,535	781	1,563	822	1,624
" 9 丁 目	984	1,915	1,006	2,007	1,020	2,021	990	1,998	971	1,967
宇 奈 根 1 丁 目	766	1,873	787	1,892	793	1,895	785	1,869	788	1,851
" 2 丁 目	375	1,038	384	1,068	409	1,107	408	1,134	424	1,160
" 3 丁 目	308	788	300	767	318	803	333	843	313	813
鎌 田 1 丁 目	461	1,087	446	1,039	445	1,020	422	969	447	1,000
" 2 丁 目	763	1,854	789	1,900	834	1,969	831	1,955	838	1,976
" 3 丁 目	466	1,053	441	1,011	477	1,076	534	1,150	606	1,281
" 4 丁 目	418	1,047	433	1,086	437	1,080	432	1,024	428	983
砦 出 張 所	14,466	33,325	14,645	33,453	14,751	33,275	14,915	33,323	15,224	33,819
岡 本 1 丁 目	980	2,492	981	2,510	997	2,521	974	2,450	984	2,445
" 2 丁 目	425	1,039	434	1,015	451	1,035	460	1,054	457	1,036
" 3 丁 目	738	1,984	747	2,000	793	2,108	826	2,172	821	2,125

第6表のつづき

町	丁	各年1月1日									
		平成4年		平成5年		平成6年		平成7年		平成8年	
		世帯数	人口	世帯数	人口	世帯数	人口	世帯数	人口	世帯数	人口
大蔵	1丁目	525	1,394	549	1,441	551	1,418	612	1,538	639	1,609
"	2丁目	563	1,051	548	1,033	559	1,015	539	983	522	956
"	3丁目	1,333	3,155	1,331	3,095	1,317	2,985	1,304	2,902	1,323	2,848
"	4丁目	46	121	45	116	47	120	45	116	44	116
"	5丁目	403	997	446	1,061	499	1,110	526	1,164	537	1,215
"	6丁目	269	779	269	766	271	763	271	764	277	771
砧	1丁目	1,316	3,020	1,289	2,983	1,289	2,964	1,345	3,002	1,437	3,142
"	2丁目	1,034	2,604	1,043	2,625	1,007	2,498	1,032	2,446	1,047	2,469
"	3丁目	1,584	3,335	1,676	3,425	1,664	3,414	1,654	3,397	1,674	3,481
"	4丁目	1,457	3,365	1,500	3,397	1,497	3,342	1,475	3,318	1,504	3,392
"	5丁目	910	2,079	923	2,083	946	2,119	964	2,129	988	2,170
"	6丁目	1,055	2,084	1,046	2,076	1,032	2,034	1,052	2,043	1,090	2,093
"	7丁目	612	1,239	636	1,262	640	1,245	651	1,275	670	1,337
"	8丁目	1,216	2,587	1,182	2,565	1,191	2,584	1,185	2,570	1,210	2,614
砧公園		—	—	—	—	—	—	—	—	—	—
烏山地域		45,906	99,425	46,115	99,064	46,171	98,150	46,382	98,149	47,405	99,419
上北沢出張所		11,112	22,709	11,131	22,594	11,249	22,542	11,259	22,554	11,317	22,520
上北沢	1丁目	1,402	2,938	1,417	2,973	1,418	2,961	1,454	3,021	1,546	3,214
"	2丁目	332	335	316	319	297	300	302	305	285	288
"	3丁目	1,283	2,888	1,291	2,847	1,292	2,833	1,282	2,819	1,275	2,799
"	4丁目	2,082	3,953	2,137	3,952	2,193	3,954	2,159	3,933	2,163	3,936
"	5丁目	2,014	4,151	1,965	4,116	1,976	4,103	1,989	4,052	2,016	4,053
八幡山	1丁目	919	2,222	909	2,217	947	2,235	945	2,261	939	2,211
"	2丁目	808	1,433	783	1,395	757	1,372	739	1,393	709	1,347
"	3丁目	2,272	4,789	2,313	4,775	2,369	4,784	2,389	4,770	2,384	4,672
上祖師谷出張所		10,575	24,790	10,690	24,865	10,669	24,656	10,622	24,504	10,907	24,678
上祖師谷	1丁目	1,541	3,142	1,548	3,121	1,518	3,080	1,571	3,125	1,572	3,057
"	2丁目	1,383	3,196	1,391	3,217	1,385	3,146	1,421	3,187	1,427	3,174
"	3丁目	647	1,659	633	1,631	634	1,614	599	1,550	588	1,490
"	4丁目	1,077	2,927	1,136	3,077	1,149	3,104	1,145	3,081	1,055	2,847
"	5丁目	927	2,212	945	2,229	943	2,196	927	2,162	1,036	2,405
"	6丁目	580	1,541	601	1,556	589	1,528	579	1,492	575	1,455
"	7丁目	655	1,590	670	1,596	696	1,626	701	1,641	699	1,633
粕谷	1丁目	647	1,570	624	1,523	616	1,443	650	1,515	620	1,416
"	2丁目	749	1,941	764	1,965	740	1,898	731	1,859	955	2,255
"	3丁目	1,298	2,918	1,286	2,853	1,291	2,847	1,240	2,793	1,281	2,799
"	4丁目	1,071	2,094	1,092	2,097	1,108	2,174	1,058	2,099	1,099	2,147
烏山出張所		24,219	51,926	24,294	51,605	24,253	50,952	24,501	51,091	25,181	52,221
給田	1丁目	671	1,381	679	1,371	644	1,333	653	1,334	650	1,330
"	2丁目	600	1,456	606	1,434	594	1,442	631	1,466	632	1,437
"	3丁目	1,589	3,364	1,626	3,370	1,634	3,335	1,637	3,307	1,615	3,291
"	4丁目	990	2,401	978	2,373	1,002	2,386	1,137	2,585	1,191	2,651
"	5丁目	386	1,061	373	1,039	358	1,001	349	962	396	1,083
南烏山	1丁目	1,308	2,712	1,294	2,637	1,260	2,559	1,379	2,891	1,437	3,025
"	2丁目	1,994	4,236	1,982	4,203	1,956	4,136	1,938	4,053	1,934	3,960
"	3丁目	1,389	3,015	1,386	3,018	1,418	3,020	1,374	2,923	1,556	3,304
"	4丁目	1,693	3,012	1,700	3,015	1,709	2,984	1,666	2,898	1,687	2,901
"	5丁目	1,259	2,425	1,257	2,448	1,239	2,391	1,221	2,309	1,261	2,335
"	6丁目	2,533	4,921	2,542	4,834	2,477	4,700	2,498	4,681	2,687	5,004
北烏山	1丁目	1,611	3,617	1,632	3,649	1,663	3,704	1,667	3,727	1,640	3,688
"	2丁目	1,249	2,888	1,250	2,844	1,220	2,725	1,206	2,614	1,283	2,758
"	3丁目	1,539	3,676	1,548	3,621	1,567	3,583	1,561	3,537	1,612	3,606
"	4丁目	693	1,721	669	1,678	667	1,636	717	1,765	737	1,809
"	5丁目	372	976	367	976	367	949	364	942	375	941
"	6丁目	1,363	2,605	1,384	2,595	1,422	2,651	1,398	2,616	1,308	2,483
"	7丁目	922	2,155	931	2,166	998	2,232	989	2,180	987	2,138
"	8丁目	1,104	2,293	1,132	2,309	1,128	2,231	1,119	2,180	1,185	2,302
"	9丁目	954	2,011	958	2,025	930	1,954	997	2,121	1,008	2,175

第7表 外国人登録人口

(単位=人)

国名		平成4年	平成5年	平成6年	平成7年	平成8年
総数		12,967	13,623	14,041	13,752	13,176
男		6,775	7,106	7,362	7,164	6,889
女		6,192	6,517	6,679	6,588	6,287
ア	ジ ア イ イ イ	8,193 6 1 51 136	8,647 6 2 64 142	8,957 6 — 153 154	9,060 6 — 139 195	8,724 6 — 140 208
	イ カ ク サ	139 — 2 3 6	143 — 1 2 5	150 1 2 — 5	149 1 2 — 3	133 1 1 — 3
	シ ス タ ト	3 79 38 162 22	4 54 52 187 24	4 55 49 192 22	2 60 46 185 22	1 50 41 189 15
	ネ バ バ フ フ	20 58 44 669 —	18 67 46 660 1	22 80 49 682 1	17 88 48 796 2	21 104 46 709 1
	ベ マ ミ モ ヨ	28 89 75 1 2	29 85 95 — 2	39 86 104 3 2	38 75 102 6 2	28 66 91 9 1
	ラ レ 韓 中	4 1 4,105 2,394	4 — 4,144 2,760	5 — 4,182 2,879	4 — 4,162 2,882	4 — 4,108 2,716
ア	フ ア ウ エ エ カ	58 5 1 5 2 1	67 3 2 6 2 —	93 6 1 13 3 —	87 6 2 14 1 —	68 6 2 9 1 —
	ガ ガ ギ ケ ザ	4 — 7 3	8 — 7 3	10 1 8 2	8 1 5 2	8 1 3 2
	ザ ジ ジ ス セ	4 — 1 — 3	2 — — — 3	1 — — 2 3	2 1 1 2 3	2 1 — — 4
	ソ タ チ ナ ブ	1 8 4 3 1	1 12 2 8 —	1 11 4 10 —	— 8 1 14 —	— 7 — 10 —
	マ モ モ リ 象	— 1 1 — 2	— 2 1 — 2	— 6 1 — 1	— 7 1 — 1	1 4 1 — —

第7表のつづき

		各年1月1日				
国名		平成4年	平成5年	平成6年	平成7年	平成8年
	南アフリカ	1	2	6	6	6
ヨ	一ロツバン	1,759	1,819	1,926	1,808	1,707
	アイスラランド	—	—	1	6	6
	アイラニ	42	52	61	61	63
	アイギリ	—	—	—	1	1
	アイタリ	567	592	594	588	543
	アイタリ	85	78	77	78	83
	オーストリア	84	85	88	74	61
	オーストリア	21	24	27	18	20
	オーストリア	11	7	7	4	6
	オーストリア	1	—	—	—	—
オーストリア	79	73	80	86	92	
スウェーデン	45	39	38	39	50	
スウェーデン	77	91	93	82	72	
ソビエト連邦	22	17	14	14	8	
ソビエト連邦	…	4	21	29	32	
アゼルバイジャン	…	…	1	1	—	
ウズベキスタン	…	…	…	1	—	
ウズベキスタン	…	…	1	1	1	
ウズベキスタン	…	1	1	—	1	
ウズベキスタン	…	2	5	3	1	
ウズベキスタン	—	—	—	—	1	
チェコスロバキア	6	8	4	3	2	
チェコスロバキア	—	—	4	2	2	
チェコスロバキア	41	43	39	38	34	
チェコスロバキア	351	341	394	345	327	
チェコスロバキア	5	4	4	6	3	
ハンガリー	5	5	8	11	11	
ハンガリー	204	216	228	202	177	
ハンガリー	27	31	31	19	23	
ハンガリー	14	18	19	23	23	
ハンガリー	35	46	45	39	28	
ポルトガル	7	10	10	6	5	
ポルトガル	17	18	19	15	15	
ポルトガル	—	—	—	—	1	
ポルトガル	13	9	6	5	4	
ポルトガル	…	1	1	—	1	
スロベニア	…	2	2	1	1	
スロベニア	—	—	—	1	—	
スロベニア	—	2	3	6	9	
北	アメリカ合衆国	2,312	2,328	2,229	2,003	1,952
	アメリカ合衆国	2,008	2,009	1,914	1,697	1,700
	アメリカ合衆国	2	—	—	—	—
	アメリカ合衆国	252	277	269	245	210
	アメリカ合衆国	—	—	—	19	7
	アメリカ合衆国	2	—	—	—	—
	コジメ	4	1	1	1	—
	コジメ	3	3	1	—	—
	コジメ	3	1	—	1	—
	コジメ	2	1	1	—	—
コジメ	1	1	1	1	1	
バルバドス	1	1	1	—	—	
バルバドス	1	1	—	—	—	
バルバドス	1	1	1	1	—	
バルバドス	32	32	40	38	34	

第7表のつづき

		各年1月1日					
国名		平成4年	平成5年	平成6年	平成7年	平成8年	
南	アメリカン	328	394	457	459	432	
	アルゼンチン	19	12	17	19	23	
	ヴェネズエラ	9	9	6	6	7	
	ウルグアイ	3	3	1	1	—	
	エキュアド	—	—	—	—	4	
	ガイアナ	1	1	1	—	—	
	コロンビア	21	24	31	29	36	
	チリ	27	30	27	33	22	
	パラグアイ	3	5	4	4	4	
	ブラジル	209	272	311	310	279	
	ペルー	32	35	54	49	49	
	ボリビア	4	3	4	4	7	
	ホンジュラス	—	—	1	4	1	
	大	洋州	299	344	360	315	279
		オーストラリア	241	279	289	251	213
ニュージーランド		4	4	4	4	4	
パプアニューギニア		48	55	62	55	52	
フィジー		—	—	1	2	3	
マ셜諸島		2	3	1	1	5	
ミクロネシア連邦		1	—	—	—	—	
モザンビーク	3	2	2	1	—		
西サモア	—	1	1	1	2		
無国籍	18	24	19	20	14		

資料；生活文化部管理課

注・1. 平成4年以降5年間にわたり登録が皆無の国は記載を省略した。

2. ミャンマー連邦には、ビルマの数を含む。

3. 掲載順序は各州の五十音順（分離・独立した国については、元の国の次の位置に掲載した。）

第8表 男女別外国人登録人口

(単位=人)

平成8年1月1日

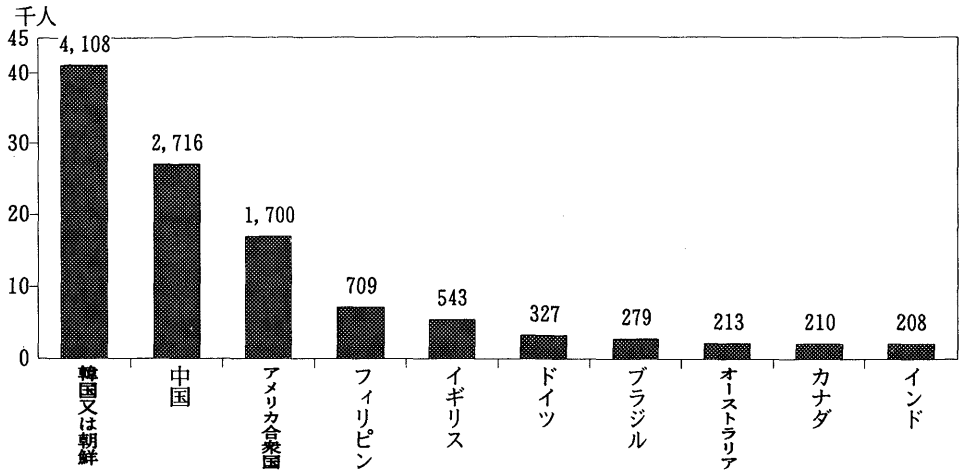
国名	総数	男	女	国名	総数	男	女
総数	13,176	6,889	6,287	オーストラリア	61	34	27
アジア	8,724	4,227	4,497	オーストリア	20	12	8
アフガニスタン	6	5	1	ギリシャ	6	4	2
インドネシア	140	119	21	スイス	92	49	43
インドネシア	208	122	86	スウェーデン	50	31	19
インドネシア	32	16	16	スウェーデン	72	32	40
インドネシア	133	75	58	スウェーデン	8	3	5
インドネシア	1	—	1	スウェーデン	32	13	19
インドネシア	1	1	—	スウェーデン	1	1	—
インドネシア	3	2	1	スウェーデン	1	1	—
インドネシア	1	1	—	スウェーデン	1	—	1
インドネシア	50	24	26	スウェーデン	1	1	—
インドネシア	41	28	13	スウェーデン	2	—	2
インドネシア	189	76	113	スウェーデン	2	2	—
インドネシア	15	12	3	スウェーデン	34	18	16
インドネシア	21	14	7	スウェーデン	327	196	131
インドネシア	104	89	15	スウェーデン	3	2	1
インドネシア	46	37	9	スウェーデン	11	7	4
インドネシア	709	130	579	スウェーデン	177	112	65
インドネシア	1	—	1	スウェーデン	23	15	8
インドネシア	28	13	15	スウェーデン	23	9	14
インドネシア	66	31	35	スウェーデン	28	21	7
インドネシア	91	63	28	スウェーデン	5	2	3
インドネシア	9	5	4	スウェーデン	15	8	7
インドネシア	1	1	—	スウェーデン	1	1	—
インドネシア	4	4	—	スウェーデン	4	1	3
インドネシア	4,108	2,062	2,046	スウェーデン	1	1	—
インドネシア	2,716	1,297	1,419	スウェーデン	1	1	—
インドネシア	68	46	22	スウェーデン	9	7	2
インドネシア	6	3	3	スウェーデン	1,952	1,225	727
インドネシア	2	2	—	スウェーデン	1,700	1,065	635
インドネシア	9	6	3	スウェーデン	210	138	72
インドネシア	1	1	—	スウェーデン	7	4	3
インドネシア	8	7	1	スウェーデン	1	1	—
インドネシア	1	1	—	スウェーデン	34	17	17
インドネシア	3	1	2	スウェーデン	432	193	239
インドネシア	2	2	—	スウェーデン	23	14	9
インドネシア	2	2	—	スウェーデン	4	3	1
インドネシア	1	—	1	スウェーデン	7	6	1
インドネシア	4	1	3	スウェーデン	36	11	25
インドネシア	7	2	5	スウェーデン	22	10	12
インドネシア	10	9	1	スウェーデン	4	1	3
インドネシア	1	1	—	スウェーデン	279	120	159
インドネシア	4	4	—	スウェーデン	49	23	26
インドネシア	1	1	—	スウェーデン	7	5	2
インドネシア	1	1	—	スウェーデン	1	—	1
インドネシア	6	3	3	スウェーデン	279	153	126
インドネシア	1,707	1,036	671	スウェーデン	213	114	99
インドネシア	6	4	2	スウェーデン	4	4	—
インドネシア	63	37	26	スウェーデン	52	33	19
インドネシア	1	1	—	スウェーデン	3	1	2
インドネシア	543	362	181	スウェーデン	5	—	5
インドネシア	83	48	35	スウェーデン	2	1	1
インドネシア	—	—	—	スウェーデン	279	153	126
インドネシア	—	—	—	スウェーデン	213	114	99
インドネシア	—	—	—	スウェーデン	4	4	—
インドネシア	—	—	—	スウェーデン	52	33	19
インドネシア	—	—	—	スウェーデン	3	1	2
インドネシア	—	—	—	スウェーデン	5	—	5
インドネシア	—	—	—	スウェーデン	2	1	1
インドネシア	—	—	—	スウェーデン	14	9	5

資料：生活文化部管理課

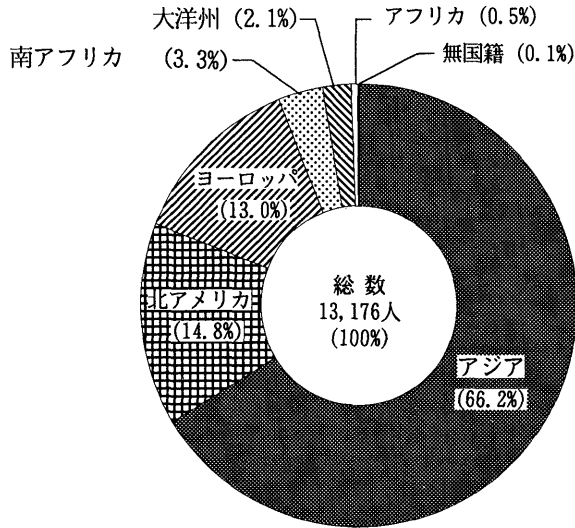
注：1. ミャンマー連邦には、ビルマの数を含む。

2. 掲載順序は各州の五十音順（分離・独立した国については、元の国の次の位置に掲載した。）

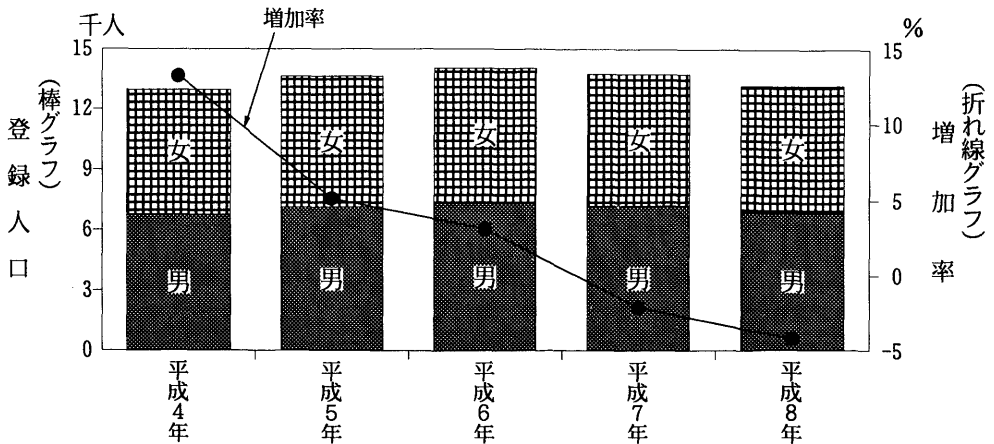
第5図 外国人登録人口上位10カ国



第6図 州別外国人登録人口



第7図 外国人登録人口の推移



第9表 出張所別人口動態

平成7年

出張所	性別	増減	自然動態				社会動態		
			出生	死亡	増減	転入	転出	増減	
總数	總数	2,404	5,903	5,236	667	111,104	109,367	1,737	
	男	403	3,016	2,792	224	56,381	56,202	179	
	女	2,001	2,887	2,444	443	54,723	53,165	1,558	
世田谷地域	總数	△ 890	1,670	1,580	90	31,954	32,934	△ 980	
	男	△ 605	808	869	△ 61	15,981	16,525	△ 544	
	女	△ 285	862	711	151	15,973	16,409	△ 436	
池尻	總数	△ 345	167	142	25	2,946	3,316	△ 370	
	男	△ 184	74	87	△ 13	1,496	1,667	△ 171	
	女	△ 161	93	55	38	1,450	1,649	△ 199	
太子堂	總数	△ 224	156	130	26	3,267	3,517	△ 250	
	男	△ 115	76	72	4	1,543	1,662	△ 119	
	女	△ 109	80	58	22	1,724	1,855	△ 131	
若林	總数	△ 150	150	188	△ 38	3,600	3,712	△ 112	
	男	△ 118	68	98	△ 30	1,810	1,898	△ 88	
	女	△ 32	82	90	△ 8	1,790	1,814	△ 24	
上町	總数	△ 33	425	308	117	7,129	7,279	△ 150	
	男	△ 38	219	172	47	3,381	3,466	△ 85	
	女	5	206	136	70	3,748	3,813	△ 65	
経堂	總数	142	345	298	47	6,647	6,552	95	
	男	26	166	152	14	3,507	3,495	12	
	女	116	179	146	33	3,140	3,057	83	
下馬	總数	△ 161	254	346	△ 92	4,728	4,797	△ 69	
	男	△ 71	121	186	△ 65	2,424	2,430	△ 6	
	女	△ 90	133	160	△ 27	2,304	2,367	△ 63	
上馬	總数	△ 119	173	168	5	3,637	3,761	△ 124	
	男	△ 105	84	102	△ 18	1,820	1,907	△ 87	
	女	△ 14	89	66	23	1,817	1,854	△ 37	
北沢地域	總数	530	840	980	△ 140	20,319	19,649	670	
	男	191	411	515	△ 104	10,387	10,092	295	
	女	339	429	465	△ 36	9,932	9,557	375	
梅丘	總数	116	145	188	△ 43	3,725	3,566	159	
	男	27	70	107	△ 37	1,877	1,813	64	
	女	89	75	81	△ 6	1,848	1,753	95	
代沢	總数	93	99	104	△ 5	1,971	1,873	98	
	男	63	45	55	△ 10	1,036	963	73	
	女	30	54	49	5	935	910	25	
新代田	總数	163	120	178	△ 58	3,524	3,303	221	
	男	52	59	92	△ 33	1,763	1,678	85	
	女	111	61	86	△ 25	1,761	1,625	136	
北沢	總数	△ 12	93	140	△ 47	2,467	2,432	35	
	男	△ 13	50	70	△ 20	1,306	1,299	7	
	女	1	43	70	△ 27	1,161	1,133	28	
松原	總数	68	168	191	△ 23	4,080	3,989	91	
	男	54	82	109	△ 27	2,086	2,005	81	
	女	14	86	82	4	1,994	1,984	10	
松沢	總数	102	215	179	36	4,552	4,486	66	
	男	8	105	82	23	2,319	2,334	△ 15	
	女	94	110	97	13	2,233	2,152	81	

第9表のつづき

平成7年

出張所	性別	増減	自然動態				社会動態			
			出生	死亡	増減	転入	転出	増減		
五川地域	総数	712	1,506	1,208	298	25,879	25,465	414		
	男	137	803	642	161	13,257	13,281	△24		
	女	575	703	566	137	12,622	12,184	438		
奥沢	総数	△3	154	162	△8	2,497	2,492	5		
	男	9	83	86	△3	1,246	1,234	12		
	女	△12	71	76	△5	1,251	1,258	△7		
九品仏	総数	99	125	118	7	2,192	2,100	92		
	男	32	66	54	12	1,044	1,024	20		
	女	67	59	64	△5	1,148	1,076	72		
等々力	総数	465	240	223	17	4,673	4,225	448		
	男	145	120	117	3	2,389	2,247	142		
	女	320	120	106	14	2,284	1,978	306		
上野毛	総数	△205	283	201	82	3,459	3,746	△287		
	男	△106	155	102	53	1,770	1,929	△159		
	女	△99	128	99	29	1,689	1,817	△128		
用賀	総数	360	395	262	133	7,319	7,092	227		
	男	108	206	150	56	3,772	3,720	52		
	女	252	189	112	77	3,547	3,372	175		
深沢	総数	△4	309	242	67	5,739	5,810	△71		
	男	△51	173	133	40	3,036	3,127	△91		
	女	47	136	109	27	2,703	2,683	20		
砧地域	総数	853	1,124	844	280	17,543	16,970	573		
	男	384	597	419	178	9,143	8,937	206		
	女	469	527	425	102	8,400	8,033	367		
祖師谷	総数	△74	177	139	38	2,924	3,036	△112		
	男	9	107	73	34	1,532	1,557	△25		
	女	△83	70	66	4	1,392	1,479	△87		
成城分室	総数	109	106	154	△48	2,446	2,289	157		
	男	△36	50	82	△32	1,214	1,218	△4		
	女	145	56	72	△16	1,232	1,071	161		
船橋	総数	43	209	202	7	3,527	3,491	36		
	男	12	114	84	30	1,842	1,860	△18		
	女	31	95	118	△23	1,685	1,631	54		
喜多見	総数	301	272	144	28	3,595	3,422	173		
	男	175	150	73	77	1,990	1,892	98		
	女	126	122	71	51	1,605	1,530	75		
砧	総数	474	360	205	55	5,051	4,732	319		
	男	224	176	107	69	2,565	2,410	155		
	女	250	184	98	86	2,486	2,322	164		
烏山地域	総数	1,199	763	624	39	15,409	14,349	1,060		
	男	296	397	347	50	7,613	7,367	246		
	女	903	366	277	89	7,796	6,982	814		
上北沢	総数	△50	149	172	△23	3,332	3,359	△27		
	男	△145	76	91	△15	1,688	1,818	△130		
	女	95	73	81	△8	1,644	1,541	103		
上祖師谷	総数	163	225	149	76	3,645	3,558	87		
	男	52	122	80	42	1,861	1,851	10		
	女	111	103	69	34	1,784	1,707	77		
烏山	総数	1,086	389	303	86	8,432	7,432	1,000		
	男	389	199	176	23	4,064	3,698	366		
	女	697	190	127	63	4,368	3,734	634		

資料；生活文化部管理課（住民基本台帳月報）

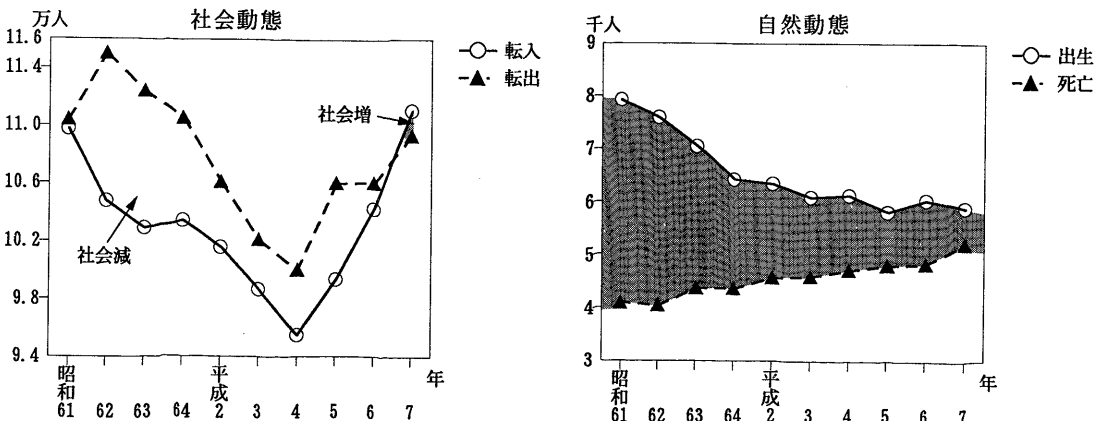
注・転入・転出には区内転居入を含む。

第10表 人口動態の推移

年次	性別	増減	自然動態			社会動態		
			出生	死亡	増減	転入	転出	増減
昭和61年	総数	3,185	7,923	4,095	3,828	109,764	110,407	△ 643
	男	1,654	4,072	2,210	1,862	59,883	60,091	△ 208
	女	1,531	3,851	1,885	1,966	49,881	50,316	△ 435
昭和62年	総数	△ 6,701	7,600	4,045	3,555	104,743	114,999	△ 10,256
	男	△ 3,640	3,908	2,194	1,714	57,487	62,841	△ 5,354
	女	△ 3,061	3,692	1,851	1,841	47,256	52,158	△ 4,902
昭和63年	総数	△ 6,807	7,053	4,373	2,680	102,897	112,384	△ 9,487
	男	△ 4,192	3,603	2,329	1,274	55,955	61,421	△ 5,466
	女	△ 2,615	3,450	2,044	1,406	46,942	50,963	△ 4,021
昭和64年	総数	△ 5,069	6,446	4,374	2,072	103,410	110,551	△ 7,141
	男	△ 3,426	3,336	2,306	1,030	55,899	60,355	△ 4,456
	女	△ 1,643	3,110	2,068	1,042	47,511	50,196	△ 2,685
平成2年	総数	△ 2,770	6,369	4,586	1,783	101,548	106,101	△ 4,553
	男	△ 2,799	3,242	2,531	711	54,199	57,709	△ 3,510
	女	29	3,127	2,055	1,072	47,349	48,392	△ 1,043
平成3年	総数	△ 1,932	6,105	4,610	1,495	98,659	102,086	△ 3,427
	男	△ 2,795	3,185	2,449	736	51,734	55,265	△ 3,531
	女	863	2,920	2,161	759	46,925	46,821	104
平成4年	総数	△ 3,116	6,141	4,737	1,404	95,472	99,992	△ 4,520
	男	△ 2,644	3,152	2,486	666	49,555	52,885	△ 3,330
	女	△ 452	2,989	2,251	738	45,917	47,107	△ 1,190
平成5年	総数	△ 5,677	5,837	4,819	1,018	99,377	106,072	△ 6,695
	男	△ 3,643	3,050	2,602	448	51,372	55,463	△ 4,091
	女	△ 2,034	2,787	2,217	570	48,005	50,609	△ 2,604
平成6年	総数	△ 584	6,054	4,852	1,202	104,310	106,096	△ 1,786
	男	△ 1,073	3,080	2,638	442	53,091	54,606	△ 1,515
	女	489	2,974	2,214	760	51,219	51,490	△ 271
平成7年	総数	2,404	5,903	5,236	667	111,104	109,367	1,737
	男	403	3,016	2,792	224	56,381	56,202	179
	女	2,001	2,887	2,444	443	54,723	53,165	1,558

資料：生活文化部管理課
注：転入及び転出には、区内転居入等を含む。

第8図 人口動態の推移



第11表 月別人口動態

月次	増減	自然動態		他県との移動		都内移動		国外との移動		区内移動	その他の人口
		出生	死亡	転入	転出	転入	転出	転入	転出		
総数	2,876	5,903	5,236	38,267	38,287	30,543	28,868	2,928	2,846	39,366	472
1月	△583	580	663	1,985	2,328	1,928	2,099	227	147	2,510	△66
2月	△597	468	459	2,326	3,025	2,341	2,236	171	167	3,003	△16
3月	△2,558	477	481	6,456	9,018	4,737	4,912	339	299	5,252	143
4月	4,727	427	433	7,879	4,102	3,435	2,645	312	242	4,007	96
5月	848	491	427	2,981	2,661	2,611	2,206	226	216	3,381	49
6月	334	519	351	2,511	2,475	2,100	2,049	307	286	3,034	58
7月	89	462	369	2,660	2,815	2,232	2,129	360	358	3,033	46
8月	308	558	424	2,621	2,576	2,284	2,215	307	323	3,029	76
9月	△281	475	366	2,194	2,539	1,930	1,982	176	214	2,740	45
10月	307	515	404	2,374	2,490	2,336	2,110	224	194	3,198	56
11月	86	492	445	2,123	2,185	2,349	2,279	136	169	3,107	64
12月	196	439	414	2,157	2,073	2,260	2,006	143	231	3,072	△79

平成7年

資料：生活文化部管理課

- 注・1. 「その他の人口」とは、職権記載の記載・回復、職権消除の消除及び転出取消の合計である。
 2. 他県転入には、住所設定を含める。
 3. 転出には、職権消除後の処理を含まない。

第12表 婚姻・離婚件数の推移

年次・区分	総数	届出			他市町村から送付
		総数	本籍人届出	非本籍人届出	
昭和61年 婚姻	9,504	5,684	4,070	1,614	3,820
昭和61年 離婚	1,869	1,124	956	168	745
昭和62年 婚姻	9,453	5,492	3,937	1,555	3,961
昭和62年 離婚	1,807	1,122	957	165	685
昭和63年 婚姻	9,802	5,594	4,059	1,535	4,208
昭和63年 離婚	1,784	1,104	937	167	680
平成元年 婚姻	9,769	5,437	3,993	1,444	4,332
平成元年 離婚	1,849	1,150	976	174	699
平成2年 婚姻	10,281	5,635	4,165	1,470	4,646
平成2年 離婚	1,923	1,233	1,033	200	690
平成3年 婚姻	10,533	5,682	4,154	1,528	4,851
平成3年 離婚	2,021	1,255	1,047	208	766
平成4年 婚姻	11,124	5,893	4,302	1,591	5,231
平成4年 離婚	2,210	1,350	1,132	218	860
平成5年 婚姻	11,647	6,178	4,526	1,652	5,469
平成5年 離婚	2,322	1,418	1,216	202	904
平成6年 婚姻	11,819	6,124	4,500	1,624	5,695
平成6年 離婚	2,446	1,497	1,248	249	949
平成7年 婚姻	12,935	6,797	5,000	1,797	6,138
平成7年 離婚	2,615	1,607	1,340	267	1,008

昭和61～平成7年

資料：生活文化部管理課

第13表 前住地別転入者数

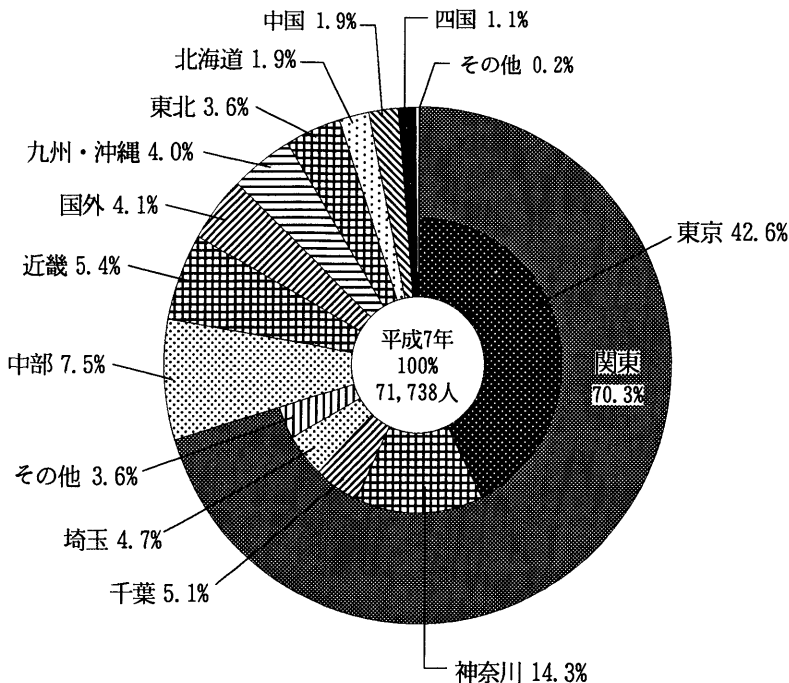
(単位 = 人)

平成7年

地域	総数	男	女	地域	総数	男	女
総数	71,738	37,151	34,587	岡山県	298	187	111
北海道	1,366	805	561	広島県	662	381	281
青森県	454	240	214	山口県	238	136	102
岩手県	350	164	186	徳島県	122	69	53
宮城県	670	392	278	香川県	240	123	117
秋田県	311	152	159	愛媛県	262	148	114
山形県	246	124	122	高知県	147	75	72
福島県	522	278	244	福岡県	1,032	582	450
茨城県	1,198	611	587	佐賀県	125	71	54
栃木県	721	352	369	長崎県	254	132	122
群馬県	694	346	348	熊本県	310	185	125
埼玉県	3,353	1,730	1,623	大分県	180	91	89
千葉県	3,660	1,945	1,715	宮崎県	243	143	100
東京都	30,543	15,010	15,533	鹿児島県	424	251	173
神奈川県	10,288	5,349	4,939	沖縄県	296	159	137
新潟県	721	340	381	国外	2,928	1,492	1,436
富山県	264	166	98	住所なし	134	111	23
石川県	266	148	118	《再掲》			
福井県	126	68	58	再掲計	34,347	17,310	17,037
山梨県	420	232	188	札幌市	449	253	196
長野県	746	385	361	仙台市	444	263	181
岐阜県	247	157	90	千代田市	502	272	230
静岡県	1,361	695	666	東京都	22,522	10,969	11,553
愛知県	1,228	743	485	横浜市	3,804	1,954	1,850
三重県	243	139	104	川崎市	3,733	1,920	1,813
滋賀県	146	88	58	名古屋市	722	435	287
京都府	442	251	191	京都市	327	189	138
大阪府	1,440	884	556	大阪市	388	243	145
兵庫県	1,300	713	587	神戸市	414	223	191
奈良県	179	109	70	広島市	391	218	173
和歌山県	138	78	60	北九州市	134	81	53
鳥取県	99	60	39	福岡市	517	290	227
島根県	101	61	40				

資料：生活文化部管理課

第9図 前住地別転入者数



国勢調査

第14表 人口の推移

年次	世帯数	人口			人口密度 (1 km ² あたり)	対前回 増加人口	対前回人口 増加率(%)
		総数	男	女			
大正9年10月1日	6,670	39,952	22,100	17,852	...	—	—
14年10月1日	18,091	87,965	47,120	40,845	...	48,013	120.2
昭和5年10月1日	32,634	149,323	78,623	70,700	...	61,358	69.8
10年10月1日	42,515	210,701	107,041	103,660	...	61,378	41.1
15年10月1日	58,061	281,804	141,241	140,563	...	71,103	33.7
20年11月1日	...	276,450	138,152	138,298	4,701	△5,354	△1.9
22年10月1日	89,094	356,170	178,226	177,944	6,056	79,720	28.8
25年10月1日	98,285	408,226	204,085	204,141	6,941	52,056	14.6
30年10月1日	123,886	523,630	265,557	258,073	8,904	15,404	28.3
35年10月1日	183,825	653,210	332,910	320,300	11,107	29,580	24.7
40年10月1日	226,179	742,880	379,654	363,226	12,632	89,670	13.7
45年10月1日	266,611	787,338	400,772	386,566	13,388	44,458	6.0
50年10月1日	301,603	805,787	409,027	396,760	13,702	18,449	2.3
55年10月1日	302,973	797,292	402,863	394,429	13,557	△8,495	△1.1
60年10月1日	344,467	811,304	408,546	402,758	13,795	14,012	1.8
平成2年10月1日	351,152	789,051	391,576	397,475	13,586	△22,253	△2.7
7年10月1日	364,526	781,399	381,565	399,834	13,454	△7,652	△1.0

資料：総務庁統計局

- 注・1. 昭和20年11月1日は人口調査による。
- 2. 昭和55年10月1日の調査では、世帯の定義が変更になった。
- 3. 平成7年10月1日は速報値である。

第15表 年齢（5歳階級）別人口の推移

年 齢	(単位 人口=人 構成比=%)										各年10月1日	
	昭和45年		昭和50年		昭和55年		昭和60年		平成2年		人口	構成比
	人口	構成比	人口	構成比	人口	構成比	人口	構成比	人口	構成比		
総 数	787,338	100.0	805,787	100.0	797,292	100.0	811,304	100.0	789,051	100.0		
0 ~ 4歳	61,468	7.8	59,999	7.4	45,106	5.7	38,703	4.8	30,831	3.9		
5 ~ 9	49,820	6.3	51,737	6.4	51,316	6.4	40,098	4.9	32,983	4.2		
10 ~ 14	41,439	5.3	45,864	5.7	48,628	6.1	49,109	6.1	37,310	4.7		
15 ~ 19	66,745	8.5	61,793	7.7	62,074	7.8	62,797	7.7	60,524	7.7		
20 ~ 24	129,817	16.5	110,413	13.7	102,243	12.8	107,822	13.3	96,543	12.2		
25 ~ 29	85,987	10.9	94,554	11.7	72,507	9.1	73,456	9.1	77,411	9.8		
30 ~ 34	66,489	8.4	69,157	8.6	75,653	9.5	62,444	7.7	59,676	7.6		
35 ~ 39	60,584	7.7	57,090	7.1	59,756	7.5	68,399	8.4	52,976	6.7		
40 ~ 44	52,262	6.6	55,189	6.8	53,082	6.7	56,441	7.0	62,895	8.0		
45 ~ 49	42,071	5.3	49,041	6.1	51,926	6.5	51,150	6.3	53,637	6.8		
50 ~ 54	32,658	4.1	38,632	4.8	45,532	5.7	49,681	6.1	48,495	6.1		
55 ~ 59	29,381	3.7	29,585	3.7	35,437	4.4	42,646	5.3	46,200	5.9		
60 ~ 64	24,132	3.1	27,018	3.4	26,961	3.4	33,016	4.1	39,120	5.0		
65 ~ 69	18,915	2.4	21,501	2.7	24,017	3.0	24,568	3.0	29,789	3.8		
70 ~ 74	12,921	1.6	16,054	2.0	18,299	2.3	21,115	2.6	21,467	2.7		
75 ~ 79	7,235	0.9	10,113	1.3	12,869	1.6	15,021	1.9	17,444	2.2		
80 ~ 84	3,798	0.5	4,721	0.6	6,828	0.9	9,246	1.1	10,940	1.4		
85 ~ 89	1,306	0.2	1,907	0.2	2,435	0.3	3,886	0.5	5,410	0.7		
90 ~ 94	286	0.0	472	0.1	652	0.1	1,005	0.1	1,674	0.2		
95 ~ 99	23	0.0	59	0.0	98	0.0	145	0.0	289	0.0		
100歳以上 年齢不詳	1	0.0	1	0.0	7	0.0	12	0.0	19	0.0		
	—	—	887	0.1	1,866	0.2	544	0.1	3,418	0.4		
(再掲)												
0 ~ 14歳	152,727	19.4	157,600	19.6	145,050	18.2	127,910	15.8	101,124	12.8		
15 ~ 64歳	590,126	75.0	592,472	73.5	585,171	73.4	607,852	74.9	597,477	75.7		
65歳以上	44,485	5.7	54,828	6.8	65,205	8.2	74,998	9.2	87,032	11.0		

資料：総務庁統計局

第16表 東京都地域別人口の推移

地 域		各年10月1日				
		昭和50年	昭和55年	昭和60年	平成2年	平成7年
総	数	11,673,554	11,618,281	11,829,363	11,855,563	11,771,819
区	部	8,646,520	8,351,893	8,354,615	8,163,573	7,966,195
千代田区	区	61,656	54,801	50,493	39,472	34,780
中央区	区	90,097	82,700	79,973	68,041	63,915
中港区	区	209,492	201,257	194,591	158,499	144,745
新宿区	区	367,218	343,928	332,722	296,790	279,042
文京区	区	216,250	202,351	195,876	181,269	172,450
台東区	区	207,649	186,048	176,804	162,969	153,899
墨江区	区	250,714	232,796	229,986	222,944	215,660
品川区	区	355,382	362,270	388,927	385,159	365,587
目黒区	区	366,058	346,247	357,732	344,611	325,307
目黒区	区	285,003	273,791	269,166	251,222	243,091
大田区	区	691,337	661,147	662,814	647,914	636,258
世田谷区	区	805,787	797,292	811,304	789,051	781,399
渋谷区	区	263,815	247,035	242,442	205,625	188,420
中野区	区	373,075	345,733	335,936	319,687	306,470
杉並区	区	560,716	542,449	539,842	529,485	515,815
豊島区	区	321,078	288,626	278,455	261,870	246,202
北区	区	419,996	387,458	367,579	354,647	333,721
荒川区	区	217,905	198,126	190,061	184,809	176,829
板橋区	区	498,286	498,266	505,556	518,943	511,379
練馬区	区	559,665	564,156	587,887	618,663	635,641
足立区	区	609,025	619,961	622,640	631,163	621,969
葛飾区	区	442,328	420,187	419,017	424,801	424,316
江戸川区	区	473,656	495,231	514,812	565,939	589,300
市	部	2,893,763	3,119,999	3,317,059	3,526,027	3,712,332
八王子市	市	322,580	387,178	426,654	466,347	503,320
立川市	市	138,129	142,675	146,523	152,824	157,892
武蔵野市	市	139,508	136,910	138,783	139,077	135,026
三鷹市	市	164,950	164,526	166,252	165,564	165,739
青梅市	市	86,152	98,990	110,828	125,960	137,208
府中市	市	182,474	192,198	201,972	209,396	216,202
昭島市	市	83,864	89,344	97,543	105,372	107,289
調布市	市	175,924	180,548	191,071	197,677	198,524
町田市	市	255,305	295,405	321,188	349,050	360,418
小金井市	市	102,714	102,456	104,642	105,899	109,275
小平市	市	156,181	154,610	158,673	164,013	173,032
日野市	市	126,847	145,448	156,031	165,928	166,429
東国分寺市	市	112,649	119,363	123,798	134,002	135,115
国立市	市	88,159	91,010	95,467	100,982	105,781
国立市	市	64,495	64,144	64,881	65,833	66,717
田無市	市	67,433	66,976	71,331	75,144	74,812
保谷市	市	91,546	91,259	91,568	95,146	100,259
福生市	市	46,457	48,694	51,478	58,062	61,469
狛江市	市	70,043	70,836	73,784	74,189	74,649
東大和市	市	58,464	65,553	69,881	75,132	76,355
清瀬市	市	60,574	61,913	65,066	67,539	67,384
東武蔵野市	市	100,821	106,556	110,079	113,818	111,076
武蔵野市	市	50,842	57,198	60,930	65,562	67,000
多摩市	市	65,466	95,248	122,135	144,489	148,127
稲城市	市	43,924	48,154	50,766	58,635	62,801
秋川市	市	38,262	42,807	45,735	50,387	...
羽村市	市	55,099
あきる野市	市	75,334
郡	部	99,284	112,715	124,102	133,627	61,218
島	部	33,987	33,674	33,587	32,336	32,074

資料：都総務局統計部

注1・昭和50～55年の総数及び区部には、境界未定地域の人口（50年332人；55年37人）を含む。

注2・平成3年11月1日に羽村町が羽村市に市制移行し、平成7年9月1日に秋川市と五日市町が合併してあきる野市になった。

注3・平成7年については速報値である。