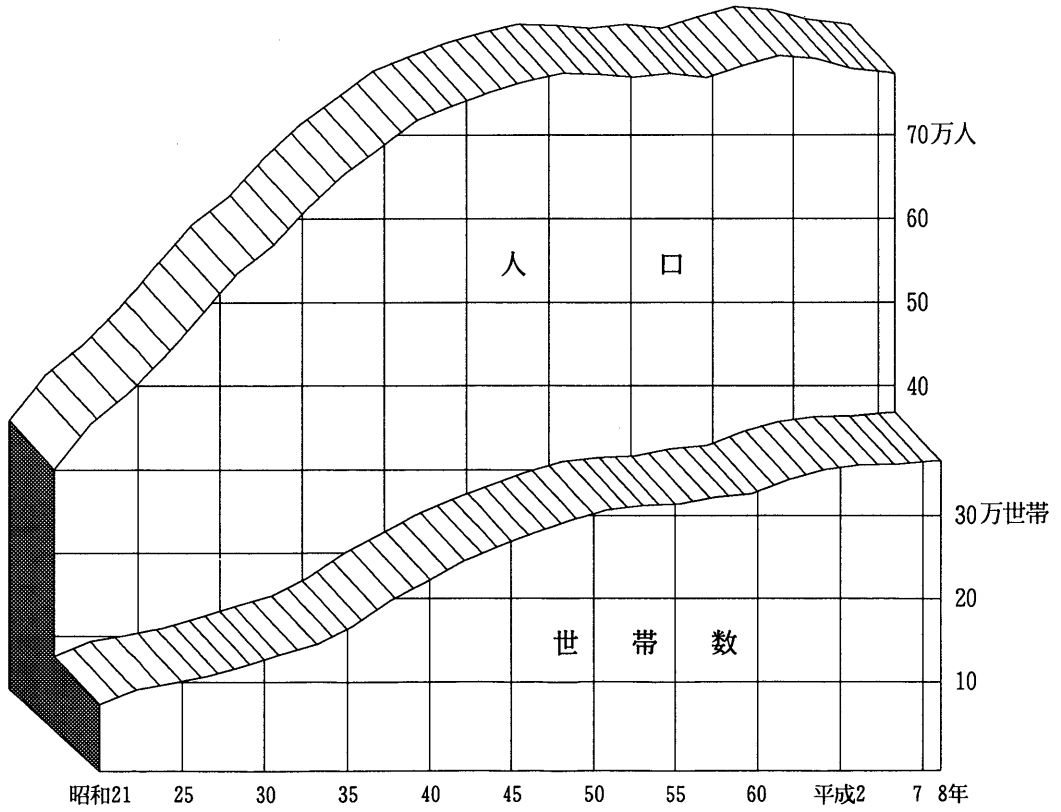


第1表 世帯及び人口の推移

年次	世帯数	人口					対前年増減	対前年増加率(%)	備考
		総数	男	女	対前年増減	対前年増加率(%)			
昭和21年	77,221	311,753	—	—	—	食糧配給台帳	
22	88,210	344,748	32,995	10.58	"	"	
23	94,229	364,631	19,883	5.77	"	"	
24	97,278	376,987	12,356	3.39	"	"	
25	101,798	398,990	22,003	5.84	"	"	
26	105,314	418,220	210,220	208,000	19,230	4.82	"	"	
27	110,182	440,983	222,158	218,825	22,763	5.44	"	"	
28	115,321	465,539	235,359	230,180	24,556	5.57	"	"	
29	121,750	489,530	247,787	241,743	23,991	5.15	住民登録	"	
30	128,611	510,270	258,582	251,688	20,740	4.24	"	"	
31	135,498	538,653	273,150	265,503	28,383	5.56	"	"	
32	138,846	548,766	278,450	270,316	10,113	1.88	"	"	
33	147,031	570,773	290,574	280,199	22,007	4.01	"	"	
34	156,423	596,034	303,208	292,826	25,261	4.43	"	"	
35	168,851	615,738	313,695	302,043	19,704	3.31	"	"	
36	184,549	641,554	326,718	314,836	25,816	4.19	"	"	
37	197,546	655,019	332,132	322,887	13,465	2.20	"	"	
38	207,782	667,780	338,379	329,401	12,761	1.95	"	"	
39	219,179	684,994	346,698	338,296	17,214	2.58	"	"	
40	230,329	699,128	353,775	345,353	14,134	2.06	"	"	
41	242,652	716,961	363,309	353,652	17,833	2.55	"	"	
42	251,252	723,455	366,163	357,292	6,494	0.91	"	"	
43	260,215	733,593	371,433	362,160	10,138	1.40	住民基本台帳	"	
44	271,116	745,557	377,326	368,231	11,964	1.63	"	"	
45	276,118	748,634	378,056	370,578	3,077	0.41	"	"	
46	284,226	755,465	381,043	374,422	6,831	0.91	"	"	
47	291,107	761,230	383,219	378,011	5,765	0.76	"	"	
48	296,529	764,606	383,324	381,282	3,776	0.44	"	"	
49	303,017	770,588	385,598	384,990	5,982	0.78	"	"	
50	301,956	765,205	382,013	383,192	△5,383	△0.70	"	"	
51	308,433	769,396	383,882	385,514	4,191	0.55	"	"	
52	310,985	769,669	383,521	386,148	273	0.04	"	"	
53	309,785	766,514	381,126	385,388	△3,155	△0.41	"	"	
54	315,255	770,633	383,271	387,362	4,119	0.54	"	"	
55	318,623	770,818	383,553	387,265	185	0.02	"	"	
56	320,950	767,978	382,461	385,517	△2,840	△0.37	"	"	
57	322,311	766,174	381,169	385,005	△1,804	△0.23	"	"	
58	330,068	772,081	384,670	387,411	5,907	0.77	"	"	
59	338,111	779,385	389,387	389,998	7,304	0.95	"	"	
60	342,460	783,724	391,489	392,235	4,339	0.56	"	"	
61	350,266	791,453	395,738	395,715	7,729	0.99	"	"	
62	355,700	794,639	397,389	397,250	3,186	0.40	"	"	
63	356,000	787,938	393,749	394,189	△6,701	△0.84	"	"	
64	355,454	781,131	389,557	391,574	△6,807	△0.86	"	"	
平成2年	356,314	776,385	386,175	390,210	△4,746	△0.61	"	"	
3	358,735	774,122	383,454	390,668	△2,263	△0.29	"	"	
4	360,469	771,473	379,776	391,697	△2,649	△0.34	"	"	
5	361,607	768,224	376,745	391,479	△3,249	△0.42	"	"	
6	361,696	762,630	372,814	389,816	△5,594	△0.73	"	"	
7	364,208	762,007	371,443	390,564	△623	△0.08	"	"	
8	368,977	764,875	371,928	392,947	2,868	0.38	"	"	

資料；生活文化部管理課

第1図 世帯及び人口の推移



第2表 東京都の世帯及び人口

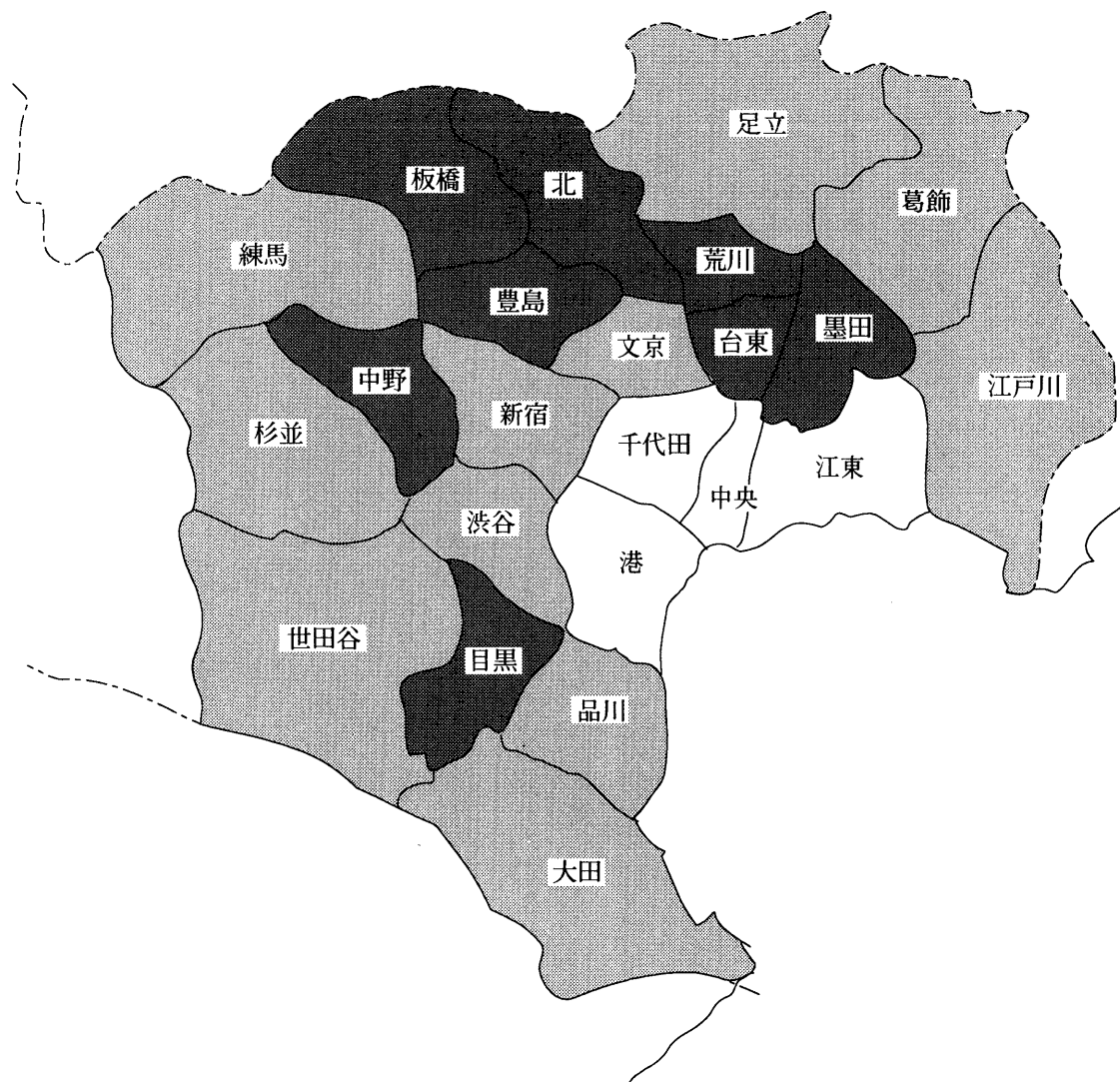
平成8年1月1日

地域	世帯数	人 口			人口密度 (1km ² あたり)	外国人登録人口
		総数	男	女		
総数	5,103,541	11,587,726	5,791,829	5,795,897	5299.4	260,731
区 部	3,601,358	7,846,487	3,896,950	3,949,537	12635.2	219,036
千代田区	18,300	40,470	19,272	21,198	3476.8	1,275
中央区	34,299	72,275	34,514	37,761	7120.7	1,222
港区	75,166	149,716	70,498	79,218	7371.5	12,093
新宿区	137,701	264,095	129,934	134,161	14486.8	18,834
文京区	79,606	166,973	80,442	86,531	14763.3	5,240
台東区	71,449	154,305	77,168	77,137	15308.0	5,303
墨田区	93,462	215,416	107,559	107,857	15666.6	4,876
江東区	155,539	361,127	182,179	178,948	9236.0	8,178
品川区	151,270	316,843	156,340	160,503	13964.0	8,212
目黒区	118,304	236,198	112,304	123,894	16067.9	7,315
大田区	288,489	634,834	320,869	313,965	10676.7	12,386
世田谷区	368,977	764,875	371,928	392,947	13169.3	13,176
渋谷区	97,389	183,748	87,342	96,406	12160.7	9,310
中野区	151,858	294,810	145,287	149,523	18910.2	11,103
杉並区	250,296	501,316	243,458	257,858	14735.9	10,854
豊島区	121,875	234,465	116,639	117,826	18021.9	14,578
北区	148,072	327,963	162,115	165,848	15928.3	9,579
荒川区	74,498	171,469	86,049	85,420	16810.7	9,036
板橋区	225,370	496,596	248,881	247,715	15436.6	11,474
練馬区	268,548	627,662	314,412	313,250	13032.8	9,786
足立区	252,720	622,574	316,201	306,373	11713.5	15,525
葛飾区	174,014	421,907	212,509	209,398	12109.8	7,699
江戸川区	244,156	586,850	301,050	285,800	11770.0	11,982
市 部	1,467,096	3,647,690	1,847,442	1,800,248	4653.1	41,083
八王子市	189,485	489,818	250,261	239,557	2629.0	4,233
立川市	64,455	157,228	78,642	78,586	6449.1	2,265
武蔵野市	61,557	131,021	64,212	66,809	12210.7	2,282
三鷹市	73,113	160,100	80,733	79,367	9703.0	2,621
青梅市	48,975	135,138	68,902	66,236	1308.7	1,179
府中市	89,468	211,650	110,162	101,488	7213.7	2,595
昭島市	41,461	106,911	54,436	52,475	6169.1	1,798
調布市	86,376	191,980	97,396	94,584	8916.9	2,891
町田市	131,410	357,871	179,000	178,871	4995.4	2,173
小金井市	46,819	105,905	53,493	52,412	9347.3	1,419
小平市	68,680	167,045	84,418	82,627	8164.5	3,135
日野市	66,525	162,720	84,279	78,441	5910.6	1,313
東村山市	53,448	134,595	67,459	67,136	7843.5	1,035
国分寺市	44,734	103,267	52,830	50,437	8995.4	969
国立市	28,139	65,766	33,357	32,409	8069.4	1,003
田無市	30,444	74,079	37,279	36,800	10894.0	639
保谷市	40,918	98,668	49,288	49,380	10902.5	997
福生市	24,451	60,383	30,693	29,690	5896.8	1,713
狛江市	32,707	72,926	36,699	36,227	11412.5	593
狛江市	27,547	76,436	38,414	38,022	5645.2	695
清瀬市	26,016	67,310	33,085	34,225	6605.5	530
東久留米市	42,447	112,386	56,254	56,132	8698.6	923
武蔵村山市	23,889	67,032	34,255	32,777	4361.2	869
多摩市	54,792	144,529	73,089	71,440	6856.2	1,224
稲城市	23,629	62,172	32,033	30,139	3459.8	602
羽村市	20,309	54,691	28,389	26,302	5518.8	979
あきる野市	25,302	76,063	38,384	37,679	1037.1	408
都 部	20,401	61,297	31,219	30,078	163.0	399
島 部	14,686	32,252	16,218	16,034	79.5	213


資料：都総務局統計部

注・人口密度算出時の地域面積は、平成6年10月1日現在の建設省国土地理院「全国都道府県市区町村別面積調」により算出したが、境界未定のある区・市については、東京都総務局行政部が算出した面積(平成7年12月12日付け7総統第170号)を暫定的に使用した。
また、総数及び区部には、荒川河口部(1.15km²)及び中央防波堤埋め立て地(3.65km²)を含む。

第2図 23区人口密度分布



1 km²あたり



10,000 人未満



10,000 ~ 15,000 人未満



15,000 ~ 20,000 人未満

平成8年1月1日

第3表 町丁別世帯及び人口

町 丁	世 帯 数	人 口			平成8年1月1日	
		総 数	男	女	総人口に対する 千分比(%)	人 口 密 度 (1km ² あたり)
総 数	368,977	764,875	371,928	392,947	1000.0	13,168
世 田 谷 地 域	108,145	214,964	103,691	111,273	281.04	17,430
池 尻 出 張 所	10,914	21,258	10,221	11,037	27.79	17,849
池 尻 1 丁 目	639	1,221	532	689	1.60	5,842
" 2 丁 目	2,093	3,813	1,795	2,018	4.99	20,175
" 3 丁 目	2,423	4,395	2,112	2,283	5.75	20,731
" 4 丁 目 (1番～32番)	1,815	4,164	2,094	2,070	5.44	19,189
三 宿 1 丁 目	2,001	3,586	1,720	1,866	4.69	21,733
" 2 丁 目	1,943	4,079	1,968	2,111	5.33	20,497
太 子 堂 出 張 所	11,500	20,830	9,703	11,127	27.23	19,876
太 子 堂 1 丁 目	1,392	2,849	1,335	1,514	3.72	14,762
" 2 丁 目	2,171	3,724	1,682	2,042	4.87	20,921
" 3 丁 目	1,698	3,164	1,483	1,681	4.14	18,946
" 4 丁 目	1,569	2,685	1,275	1,410	3.51	18,142
" 5 丁 目	1,983	3,729	1,774	1,955	4.88	23,752
三 軒 茶 屋 1 丁 目	2,687	4,679	2,154	2,525	6.12	22,824
若 林 出 張 所	12,311	23,223	11,299	11,924	30.36	19,866
若 林 1 丁 目	2,112	3,712	1,795	1,917	4.85	20,972
" 2 丁 目	1,708	3,427	1,621	1,806	4.48	20,159
" 3 丁 目	1,546	2,933	1,456	1,477	3.83	16,954
" 4 丁 目	2,081	4,022	2,004	2,018	5.26	18,794
" 5 丁 目	1,566	3,066	1,531	1,535	4.01	19,163
三 軒 茶 屋 2 丁 目	3,298	6,063	2,892	3,171	7.93	22,047
上 町 出 張 所	21,091	43,805	21,012	22,793	57.27	17,071
世 田 谷 1 丁 目	2,793	5,277	2,563	2,714	6.90	18,914
" 2 丁 目	1,310	2,649	1,293	1,356	3.46	17,201
" 3 丁 目	1,485	3,198	1,504	1,694	4.18	24,227
" 4 丁 目	1,368	2,747	1,315	1,432	3.59	13,271
桜 1 丁 目	2,044	4,132	2,001	2,131	5.40	17,074
" 2 丁 目	1,138	2,372	1,209	1,163	3.10	14,918
" 3 丁 目	1,447	3,400	1,658	1,742	4.45	14,655
弦 卷 1 丁 目	1,583	3,616	1,795	1,821	4.73	13,101
" 2 丁 目	1,525	3,205	1,554	1,651	4.19	14,437
" 3 丁 目	1,600	3,426	1,609	1,817	4.48	16,471
" 4 丁 目	1,865	3,864	1,841	2,023	5.05	17,327
" 5 丁 目	2,933	5,919	2,670	3,249	7.74	25,513
経 堂 出 張 所	21,580	44,342	21,798	22,544	57.97	15,196
宮 坂 1 丁 目	2,002	4,075	1,978	2,097	5.33	15,093
" 2 丁 目	1,595	3,220	1,527	1,693	4.21	17,692
" 3 丁 目	2,227	4,421	2,134	2,287	5.78	18,576
桜 丘 1 丁 目	841	1,809	927	882	2.37	7,179
" 2 丁 目	1,621	3,502	1,689	1,813	4.58	18,335
" 3 丁 目	1,534	3,361	1,750	1,611	4.39	14,242
" 4 丁 目	1,489	3,305	1,679	1,626	4.32	11,203
" 5 丁 目	1,452	3,258	1,603	1,655	4.26	12,579
経 堂 1 丁 目	2,037	3,852	1,862	1,990	5.04	18,085
" 2 丁 目	1,717	3,143	1,531	1,612	4.11	19,048
" 3 丁 目	1,303	2,914	1,391	1,523	3.81	16,942
" 4 丁 目	2,030	3,993	1,998	1,995	5.22	17,986
" 5 丁 目	1,732	3,489	1,729	1,760	4.56	15,646

第3表のつづき

町 丁	世帯数	人 口			平成8年1月1日	
		総 数	男	女	総人口に対する 千分比(%)	人 口 密 度 (1km ² あたり)
下 馬 出 張 所	18,054	36,726	17,656	19,070	48.02	17,674
下 馬 1丁目	2,404	4,824	2,354	2,470	6.31	20,017
" 2丁目	3,442	6,932	3,282	3,650	9.06	25,866
" 3丁目	1,648	3,374	1,667	1,707	4.41	17,758
" 4丁目	864	1,868	911	957	2.44	9,531
" 5丁目	1,802	3,616	1,719	1,897	4.73	16,819
" 6丁目	2,262	4,546	2,078	2,468	5.94	15,410
野 沢 1丁目	1,124	2,247	1,129	1,118	2.94	15,182
" 2丁目	1,441	2,926	1,400	1,526	3.83	22,682
" 3丁目	1,841	4,033	1,999	2,034	5.27	15,512
" 4丁目	1,226	2,360	1,117	1,243	3.09	17,353
上 馬 出 張 所	12,695	24,780	12,002	12,778	32.40	18,180
上 馬 1丁目	2,331	4,426	2,189	2,237	5.79	28,013
" 2丁目	2,125	4,026	1,951	2,075	5.26	23,138
" 3丁目	860	1,655	775	880	2.16	20,183
" 4丁目	2,176	4,051	1,865	2,186	5.30	18,248
" 5丁目	1,962	4,045	2,010	2,035	5.29	16,854
駒 沢 1丁目	1,047	2,131	1,072	1,059	2.79	9,775
" 2丁目	2,194	4,446	2,140	2,306	5.81	16,528
北 沢 地 域	72,723	139,670	67,052	72,618	182.61	16,156
梅 丘 出 張 所	13,172	25,717	12,302	13,415	33.62	16,103
代 田 1丁目	1,873	3,644	1,812	1,832	4.76	18,129
" 2丁目	1,422	2,840	1,358	1,482	3.71	14,416
" 3丁目	2,479	4,452	2,143	2,309	5.82	15,512
梅 丘 1丁目	2,106	4,097	1,934	2,163	5.36	20,083
" 2丁目	1,380	2,946	1,416	1,530	3.85	14,804
" 3丁目	668	1,355	655	700	1.77	15,225
豪 徳 寺 1丁目	2,109	3,959	1,847	2,112	5.18	19,218
" 2丁目	1,135	2,424	1,137	1,287	3.17	11,327
代 沢 出 張 所	7,845	15,603	7,560	8,043	20.40	15,208
代 沢 1丁目	1,271	2,617	1,279	1,338	3.42	13,490
" 2丁目	2,074	4,001	1,951	2,050	5.23	14,874
" 3丁目	797	1,710	819	891	2.24	11,176
" 4丁目	1,827	3,860	1,874	1,986	5.05	17,788
" 5丁目	1,483	2,684	1,276	1,408	3.51	16,775
池尻4丁目(33番～39番)	393	731	361	370	0.96	22,152
新 代 田 出 張 所	12,629	23,351	11,126	12,225	30.53	16,421
代 田 4丁目	1,890	3,600	1,698	1,902	4.71	12,162
" 5丁目	1,533	2,795	1,338	1,457	3.65	15,273
" 6丁目	1,907	3,400	1,611	1,789	4.45	16,915
羽 根 木 1丁目	1,287	2,406	1,113	1,293	3.15	15,523
" 2丁目	1,807	3,524	1,584	1,940	4.61	20,852
大 原 1丁目	2,816	5,152	2,581	2,571	6.74	21,467
" 2丁目	1,389	2,474	1,201	1,273	3.23	13,899
北 沢 出 張 所	10,068	18,165	8,859	9,306	23.75	18,517
北 沢 1丁目	2,519	4,590	2,207	2,383	6.00	17,930
" 2丁目	1,558	2,758	1,307	1,451	3.61	14,908
" 3丁目	1,823	3,229	1,552	1,677	4.22	20,699
" 4丁目	1,859	3,317	1,646	1,671	4.34	18,428
" 5丁目	2,309	4,271	2,147	2,124	5.58	20,936

第3表のつづき

町 丁	世帯数	人 口			平成8年1月1日	
		総 数	男	女	総人口に対する 千分比(%)	人口密度 (1km ² あたり)
松 原 出 張 所	13,994	26,302	12,470	13,832	34.39	17,605
松 原 1 丁 目	3,120	5,575	2,656	2,919	7.29	19,700
" 2 丁 目	2,394	4,348	2,083	2,265	5.68	16,853
" 3 丁 目	2,467	4,535	2,160	2,375	5.93	20,899
" 4 丁 目	1,489	3,102	1,472	1,630	4.06	16,951
" 5 丁 目	2,774	5,349	2,475	2,874	6.99	17,367
" 6 丁 目	1,750	3,393	1,624	1,769	4.44	13,849
松 沢 出 張 所	15,015	30,532	14,735	15,797	39.92	14,368
赤 堤 1 丁 目	2,057	4,179	1,911	2,268	5.46	14,767
" 2 丁 目	1,631	3,328	1,583	1,745	4.35	15,624
" 3 丁 目	1,488	3,211	1,618	1,593	4.20	14,464
" 4 丁 目	1,956	3,861	1,812	2,049	5.05	18,212
" 5 丁 目	1,960	3,704	1,780	1,924	4.84	20,809
桜 上 水 1 丁 目	1,310	2,918	1,454	1,464	3.82	14,446
" 2 丁 目	925	1,921	972	949	2.51	11,435
" 3 丁 目	830	1,775	916	859	2.32	7,305
" 4 丁 目	1,216	2,432	1,175	1,257	3.18	12,345
" 5 丁 目	1,642	3,946	1,514	2,432	5.16	19,063
五 川 地 域	84,905	185,883	90,109	95,774	243.02	11,768
奥 沢 出 張 所	9,582	20,703	9,840	10,863	27.07	17,025
東 玉 川 1 丁 目	1,609	4,000	1,907	2,093	5.23	16,878
" 2 丁 目	1,759	3,795	1,772	2,023	4.96	15,241
奥 沢 1 丁 目	2,313	4,842	2,372	2,470	6.33	16,194
" 2 丁 目	2,105	4,194	1,937	2,257	5.48	17,118
" 3 丁 目	1,796	3,872	1,852	2,020	5.06	20,817
九 品 仏 出 張 所	7,735	16,247	7,465	8,782	21.24	13,050
玉 川 田 園 調 布 1 丁 目	478	1,093	488	605	1.43	6,210
" 2 丁 目	423	978	464	514	1.28	7,887
奥 沢 4 丁 目	933	1,990	914	1,076	2.60	16,864
" 5 丁 目	1,812	3,436	1,547	1,889	4.49	16,056
" 6 丁 目	1,362	2,823	1,300	1,523	3.69	15,342
" 7 丁 目	1,775	3,754	1,744	2,010	4.91	13,359
" 8 丁 目	952	2,173	1,008	1,165	2.84	14,682
等 々 力 出 張 所	14,123	31,003	15,141	15,862	40.53	10,754
玉 堤 1 丁 目	1,589	3,657	1,962	1,695	4.78	7,373
" 2 丁 目	392	907	458	449	1.19	6,128
等 々 力 1 丁 目	789	1,840	850	990	2.41	7,572
" 2 丁 目	1,574	3,365	1,602	1,763	4.40	14,021
" 3 丁 目	1,003	2,220	1,029	1,191	2.90	11,045
" 4 丁 目	999	2,035	941	1,094	2.66	14,433
" 5 丁 目	1,417	2,851	1,382	1,469	3.73	13,078
" 6 丁 目	1,699	3,582	1,781	1,801	4.68	14,680
" 7 丁 目	1,163	2,665	1,335	1,330	3.48	10,967
" 8 丁 目	940	2,111	1,067	1,044	2.76	10,450
尾 山 台 1 丁 目	537	1,343	633	710	1.76	9,392
" 2 丁 目	730	1,695	799	896	2.22	9,212
" 3 丁 目	1,291	2,732	1,302	1,430	3.57	15,178
上 野 毛 出 張 所	12,176	27,995	13,451	14,544	36.60	11,039
上 野 毛 1 丁 目	1,500	3,300	1,541	1,759	4.31	16,098
" 2 丁 目	863	1,854	856	998	2.42	7,328
" 3 丁 目	627	1,568	726	842	2.05	9,739
" 4 丁 目	1,581	3,596	1,762	1,834	4.70	16,962

第3表のつづき

町 丁			世帯数	人 口			平成8年1月1日	
				総 数	男	女	総人口に対する 千分比(%)	人 口 密 度 (1km ² あたり)
野 毛	1丁目		1,074	2,685	1,296	1,389	3.51	11,141
	"	2丁目	791	1,878	946	932	2.46	6,521
	"	3丁目	487	1,103	559	544	1.44	6,303
中 町	1丁目		772	1,809	867	942	2.37	11,030
	"	2丁目	1,304	2,780	1,349	1,431	3.63	10,902
	"	3丁目	927	2,031	977	1,054	2.66	10,469
	"	4丁目	907	2,246	1,069	1,177	2.94	11,343
	"	5丁目	1,343	3,179	1,503	1,676	4.16	16,732
用 賀 出 張 所			22,571	49,744	24,510	25,234	65.04	11,059
上 用 賀	1丁目		1,179	2,541	1,272	1,269	3.32	12,216
	"	2丁目	440	1,124	527	597	1.47	5,109
	"	3丁目	868	1,955	926	1,029	2.56	12,778
	"	4丁目	1,577	4,202	2,137	2,065	5.49	19,454
	"	5丁目	1,003	2,185	1,083	1,102	2.86	10,307
	"	6丁目	1,155	2,677	1,319	1,358	3.50	11,343
用 賀	1丁目		837	2,101	1,052	1,049	2.75	9,135
	"	2丁目	1,415	3,041	1,473	1,568	3.98	10,308
	"	3丁目	1,540	3,007	1,485	1,522	3.93	19,526
	"	4丁目	1,453	2,849	1,413	1,436	3.72	12,280
玉 川	1丁目		549	1,106	545	561	1.45	3,591
	"	2丁目	881	1,941	921	1,020	2.54	12,285
	"	3丁目	1,395	2,680	1,294	1,386	3.50	10,308
	"	4丁目	1,608	3,365	1,629	1,736	4.40	16,995
瀬 田	1丁目		738	1,735	852	883	2.27	6,725
	"	2丁目	1,072	2,321	1,227	1,094	3.03	11,000
	"	3丁目	732	1,530	778	752	2.00	14,037
	"	4丁目	1,219	2,800	1,315	1,485	3.66	9,622
	"	5丁目	926	2,280	1,114	1,166	2.98	9,828
玉 川 台	1丁目		747	1,491	741	750	1.95	12,965
	"	2丁目	1,237	2,813	1,407	1,406	3.68	13,926
深 沢 出 張 所			18,718	40,191	19,702	20,489	52.55	11,762
駒 沢	3丁目		1,387	2,629	1,329	1,300	3.44	18,257
	"	4丁目	1,526	3,122	1,501	1,621	4.08	18,151
	"	5丁目	895	1,929	946	983	2.52	15,070
駒 沢 公 園			—	—	—	—	—	—
新 町	1丁目		1,289	2,824	1,361	1,463	3.69	14,263
	"	2丁目	1,388	2,970	1,352	1,618	3.88	14,850
	"	3丁目	755	1,665	750	915	2.18	13,214
桜 新 町	1丁目		1,732	3,663	1,685	1,978	4.79	16,880
	"	2丁目	1,188	2,350	1,190	1,160	3.07	12,912
深 沢	1丁目		1,215	2,922	1,449	1,473	3.82	12,649
	"	2丁目	495	1,106	547	559	1.45	6,077
	"	3丁目	1,179	2,470	1,286	1,184	3.23	19,297
	"	4丁目	1,244	2,842	1,411	1,431	3.72	9,766
	"	5丁目	1,821	4,021	2,113	1,908	5.26	13,818
	"	6丁目	966	2,106	1,088	1,018	2.75	9,573
	"	7丁目	1,067	2,174	1,070	1,104	2.84	9,452
	"	8丁目	571	1,398	624	774	1.83	10,511

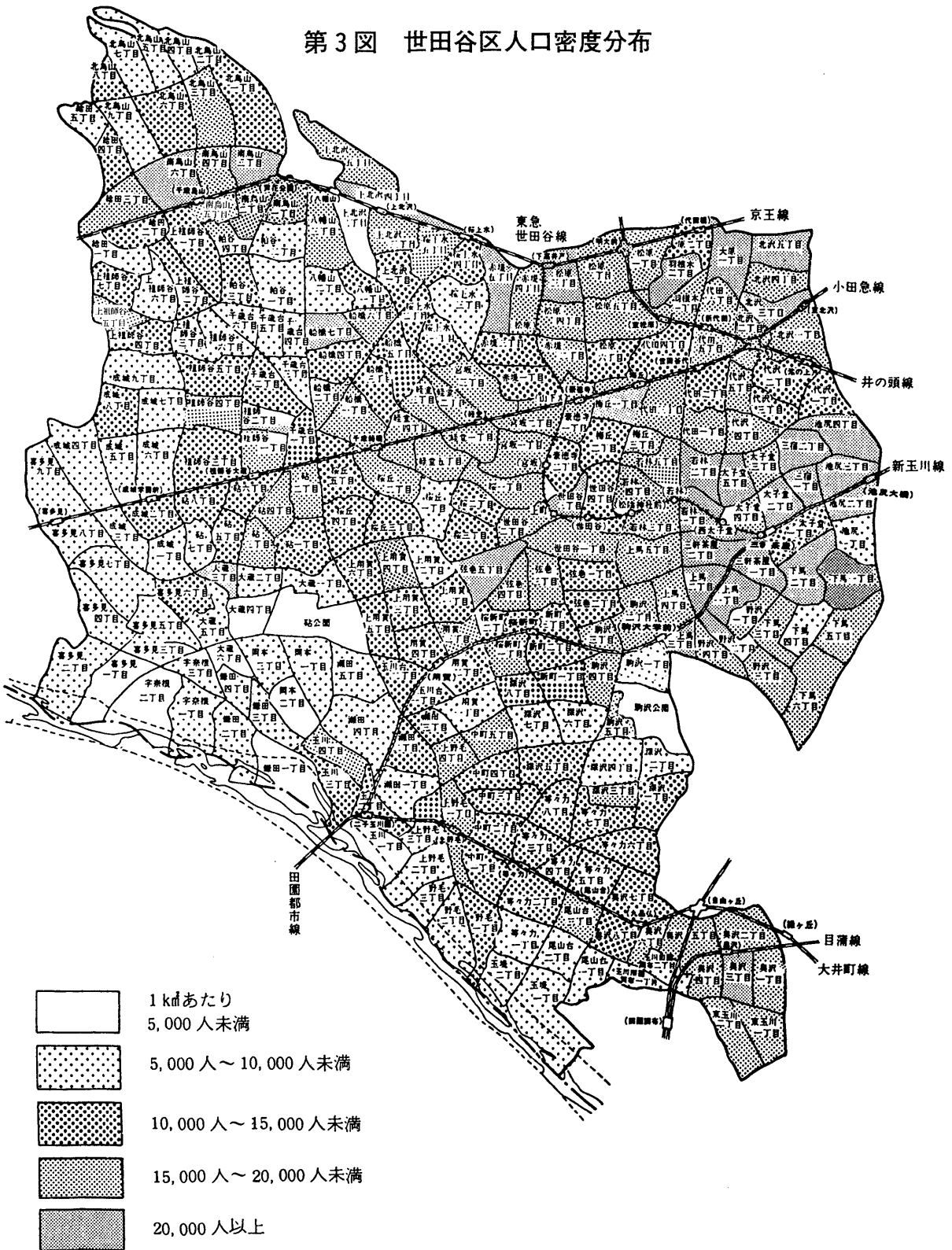
第3表のつづき

町 丁	世 帯 数	人 口			平成8年1月1日	
		総 数	男	女	総人口に対する 千分比(%)	人 口 密 度 (1km ² あたり)
砧 地 域	55,799	124,939	62,164	62,775	163.35	9,193
祖 師 谷 出 張 所	10,726	23,596	11,562	12,034	30.85	14,129
祖 師 谷 1 丁 目	1,533	2,892	1,375	1,517	3.78	16,247
" 2 丁 目	1,342	2,831	1,358	1,473	3.70	22,117
" 3 丁 目	1,940	4,005	1,881	2,124	5.24	13,440
" 4 丁 目	1,450	3,333	1,594	1,739	4.36	16,180
" 5 丁 目	1,051	2,603	1,292	1,311	3.40	11,725
" 6 丁 目	851	2,181	1,108	1,073	2.85	9,914
千 歳 台 1 丁 目	1,078	2,354	1,187	1,167	3.08	14,181
" 2 丁 目	1,481	3,397	1,767	1,630	4.44	13,480
成 城 出 張 所	7,360	17,862	8,450	9,412	23.35	7,872
成 城 1 丁 目	602	1,397	694	703	1.83	5,500
" 2 丁 目	1,147	2,685	1,266	1,419	3.51	10,094
" 3 丁 目	655	1,650	813	837	2.16	7,082
" 4 丁 目	674	1,813	875	938	2.37	5,719
" 5 丁 目	704	1,746	785	961	2.28	8,236
" 6 丁 目	700	1,561	692	869	2.04	5,328
" 7 丁 目	871	2,183	1,024	1,159	2.85	9,450
" 8 丁 目	1,128	2,670	1,232	1,438	3.49	11,973
" 9 丁 目	879	2,157	1,069	1,088	2.82	8,988
船 橋 出 張 所	11,970	25,172	12,689	12,483	32.91	13,396
船 橋 1 丁 目	2,451	4,940	2,453	2,487	6.46	19,373
" 2 丁 目	959	1,897	870	1,027	2.48	15,423
" 3 丁 目	1,048	1,817	954	863	2.38	10,626
" 4 丁 目	1,078	2,264	1,160	1,104	2.96	10,385
" 5 丁 目	1,303	2,857	1,429	1,428	3.74	13,288
" 6 丁 目	1,077	2,168	1,160	1,008	2.83	15,486
" 7 丁 目	1,863	4,201	2,056	2,145	5.49	23,601
千 歳 台 3 丁 目	589	1,273	680	593	1.66	9,093
" 4 丁 目	515	1,324	697	627	1.73	8,654
" 5 丁 目	581	1,378	713	665	1.80	9,438
" 6 丁 目	506	953	417	536	1.25	6,807
喜 多 見 出 張 所	10,519	24,490	12,766	11,724	32.02	6,121
喜 多 見 1 丁 目	372	986	537	449	1.29	3,472
" 2 丁 目	689	2,002	974	1,028	2.62	6,833
" 3 丁 目	424	1,052	566	486	1.38	5,910
" 4 丁 目	901	2,089	1,110	979	2.73	7,737
" 5 丁 目	730	1,669	862	807	2.18	7,385
" 6 丁 目	672	1,570	813	757	2.05	11,377
" 7 丁 目	1,094	2,467	1,308	1,159	3.23	7,498
" 8 丁 目	822	1,624	789	835	2.12	9,783
" 9 丁 目	971	1,967	952	1,015	2.57	6,736
宇 奈 根 1 丁 目	788	1,851	996	855	2.42	5,444
" 2 丁 目	424	1,160	600	560	1.52	3,505
" 3 丁 目	313	813	421	392	1.06	6,159
鎌 田 1 丁 目	447	1,000	518	482	1.31	2,445
" 2 丁 目	838	1,976	1,057	919	2.58	8,409
" 3 丁 目	606	1,281	705	576	1.67	5,643
" 4 丁 目	428	983	558	425	1.29	6,510
砧 出 張 所	15,224	33,819	16,697	17,122	44.22	8,966
岡 本 1 丁 目	984	2,445	1,214	1,231	3.20	9,626
" 2 丁 目	457	1,036	523	513	1.35	4,127
" 3 丁 目	821	2,125	1,076	1,049	2.78	8,891

第3表のつづき

			平成8年1月1日					
町	丁	世帯数	人 口			総人口に対する 千分比(%)	人 口 密 度 (1km ² あたり)	
			総 数	男	女			
大	蔵	1丁目	639	1,609	831	778	2.10	7,965
	"	2丁目	522	956	377	579	1.25	6,289
	"	3丁目	1,323	2,848	1,400	1,448	3.72	28,480
	"	4丁目	44	116	60	56	0.15	569
	"	5丁目	537	1,215	664	551	1.59	5,548
	"	6丁目	277	771	401	370	1.01	4,942
		砧						
		1丁目	1,437	3,142	1,554	1,588	4.11	11,680
		2丁目	1,047	2,469	1,200	1,269	3.23	17,028
		3丁目	1,674	3,481	1,760	1,721	4.55	18,418
		4丁目	1,504	3,392	1,677	1,715	4.43	17,853
		5丁目	988	2,170	1,062	1,108	2.84	12,840
		6丁目	1,090	2,093	917	1,176	2.74	12,840
		7丁目	670	1,337	712	625	1.75	8,973
		8丁目	1,210	2,614	1,269	1,345	3.42	12,814
		砧 公 園	—	—	—	—	—	—
		烏 山 地 域	47,405	99,419	48,912	50,507	129.98	12,878
		上 北 沢 出 張 所	11,317	22,520	10,969	11,551	29.44	13,063
		上 北 沢						
		1丁目	1,546	3,214	1,568	1,646	4.20	14,348
		2丁目	285	288	85	203	0.38	1,297
		3丁目	1,275	2,799	1,286	1,513	3.66	15,725
		4丁目	2,163	3,936	1,876	2,060	5.15	21,048
		5丁目	2,016	4,053	1,943	2,110	5.30	16,212
		八 幡 山						
		1丁目	939	2,211	1,123	1,088	2.89	12,352
		2丁目	709	1,347	802	545	1.76	6,668
		3丁目	2,384	4,672	2,286	2,386	6.11	16,567
		上 祖 師 谷 出 張 所	10,907	24,678	12,360	12,318	32.26	11,430
		上 祖 師 谷						
		1丁目	1,572	3,057	1,498	1,559	4.00	14,023
		2丁目	1,427	3,174	1,667	1,507	4.15	11,712
		3丁目	588	1,490	756	734	1.95	9,141
		4丁目	1,055	2,847	1,396	1,451	3.72	12,013
		5丁目	1,036	2,405	1,213	1,192	3.14	15,719
		6丁目	575	1,455	740	715	1.90	9,268
		7丁目	699	1,633	805	828	2.13	11,920
		粕 谷						
		1丁目	620	1,416	753	663	1.85	5,687
		2丁目	955	2,255	1,078	1,177	2.95	9,396
		3丁目	1,281	2,799	1,416	1,383	3.66	13,079
		4丁目	1,099	2,147	1,038	1,109	2.81	17,892
		烏 山 出 張 所	25,181	52,221	25,583	26,638	68.27	13,610
		給 田						
		1丁目	650	1,330	682	648	1.74	7,308
		2丁目	632	1,437	723	714	1.88	11,876
		3丁目	1,615	3,291	1,652	1,639	4.30	15,671
		4丁目	1,191	2,651	1,387	1,264	3.47	12,745
		5丁目	396	1,083	537	546	1.42	8,664
		南 烏 山						
		1丁目	1,437	3,025	1,455	1,570	3.95	17,385
		2丁目	1,934	3,960	1,850	2,110	5.18	19,412
		3丁目	1,556	3,304	1,605	1,699	4.32	25,030
		4丁目	1,687	2,901	1,387	1,514	3.79	17,798
		5丁目	1,261	2,335	1,052	1,283	3.05	15,162
		6丁目	2,687	5,004	2,397	2,607	6.54	23,060
		北 烏 山						
		1丁目	1,640	3,688	1,877	1,811	4.82	11,859
		2丁目	1,283	2,758	1,254	1,504	3.61	22,242
		3丁目	1,612	3,606	1,752	1,854	4.71	16,098
		4丁目	737	1,809	908	901	2.37	9,136
		5丁目	375	941	472	469	1.23	5,347
		6丁目	1,308	2,483	1,304	1,179	3.25	10,521
		7丁目	987	2,138	1,127	1,011	2.80	8,835
		8丁目	1,185	2,302	1,054	1,248	3.01	10,962
		9丁目	1,008	2,175	1,108	1,067	2.84	9,624

第3図 世田谷区人口密度分布



平成8年1月1日現在

第4表 年齢（5歳階級）別人口の推移

年 齢	(単位 人口=人 構成比=%)									
	平成4年		平成5年		平成6年		平成7年		平成8年	
	人口	構成比	人口	構成比	人口	構成比	人口	構成比	人口	構成比
総 数	771,473	100.0	768,224	100.0	762,630	100.0	762,007	100.0	764,875	100.0
0 ～ 4歳	29,120	3.8	28,289	3.7	27,093	3.6	27,175	3.6	27,277	3.6
5 ～ 9	31,815	4.1	30,832	4.0	29,744	3.9	28,382	3.9	27,867	3.6
10 ～ 14	35,232	4.6	34,029	4.4	32,723	4.3	32,138	4.3	31,504	4.1
15 ～ 19	51,658	6.7	48,227	6.3	45,313	5.9	42,870	5.9	41,326	5.4
20 ～ 24	91,400	11.8	87,942	11.4	85,082	11.2	82,384	11.2	79,442	10.4
25 ～ 29	77,227	10.0	79,883	10.4	80,155	10.5	80,751	10.5	80,418	10.5
30 ～ 34	60,770	7.9	62,138	8.1	63,322	8.3	65,308	8.3	68,913	9.0
35 ～ 39	51,232	6.6	50,297	6.5	50,611	6.6	51,749	6.6	53,503	7.0
40 ～ 44	63,951	8.3	59,427	7.7	54,393	7.1	50,162	7.1	48,658	6.4
45 ～ 49	51,150	6.6	54,222	7.1	56,235	7.4	58,857	7.4	61,126	8.0
50 ～ 54	48,944	6.3	49,054	6.4	50,900	6.7	51,906	6.7	50,227	6.6
55 ～ 59	47,065	6.1	47,366	6.2	46,328	6.1	45,686	6.1	45,275	5.9
60 ～ 64	39,708	5.1	40,678	5.3	41,546	5.4	41,789	5.4	43,136	5.6
65 ～ 69	31,757	4.1	33,160	4.3	34,407	4.5	35,561	4.5	36,046	4.7
70 ～ 74	22,445	2.9	23,357	3.0	24,610	3.2	25,973	3.2	27,524	3.6
75 ～ 79	17,846	2.3	18,092	2.4	17,951	2.4	17,924	2.4	18,411	2.4
80 ～ 84	11,996	1.6	12,453	1.6	12,806	1.7	13,329	1.7	13,571	1.8
85 ～ 89	5,845	0.8	6,239	0.8	6,563	0.9	6,942	0.9	7,294	1.0
90 ～ 94	1,939	0.3	2,100	0.3	2,363	0.3	2,572	0.3	2,742	0.4
95 ～ 99	345	0.0	399	0.1	437	0.1	491	0.1	547	0.1
100歳以上	24	0.0	36	0.0	46	0.0	56	0.0	66	0.0
年齢不詳	4	0.0	4	0.0	2	0.0	2	0.0	2	0.0
《 再 掲 》 (年少人口)										
0 ～ 14歳	96,167	12.5	93,150	12.1	89,560	11.7	87,695	11.5	86,648	11.3
(生産年齢人口)										
15 ～ 64歳	583,105	75.6	579,234	75.4	573,885	75.3	571,462	75.0	572,024	74.8
(老年人口)										
65歳以上	92,197	12.0	95,836	12.5	99,183	13.0	102,848	13.5	106,201	13.9

資料：生活文化部管理課

第5表 乳幼児・老年（各歳）人口の推移

年 齢	平成4年		平成5年		平成6年		平成7年		平成8年	
	人 口	構 成 比	人 口	構 成 比	人 口	構 成 比	人 口	構 成 比	人 口	構 成 比
（単位 人口=人 構成比=%）										
各 年 1 月 1 日										
総 数	771,473	100.0	768,224	100.0	762,630	100.0	762,007	100.0	764,875	100.0
（乳幼児人口）										
0～5歳	35,220	4.6	34,205	4.5	32,865	4.3	32,443	4.3	32,665	4.3
0	5,626	0.7	5,592	0.7	5,353	0.7	5,644	0.7	5,502	0.7
1	5,882	0.8	5,661	0.7	5,562	0.7	5,403	0.7	5,768	0.8
2	5,639	0.7	5,695	0.7	5,429	0.7	5,405	0.7	5,334	0.7
3	5,979	0.8	5,455	0.7	5,462	0.7	5,328	0.7	5,371	0.7
4	5,994	0.8	5,886	0.8	5,287	0.7	5,395	0.7	5,302	0.7
5	6,100	0.8	5,916	0.8	5,772	0.8	5,268	0.7	5,388	0.7
（老年人口）										
65歳以上	92,197	12.0	95,836	12.5	99,183	13.0	102,848	13.5	106,201	13.9
65～69歳	31,757	4.1	33,160	4.3	34,407	4.5	35,561	4.7	36,046	4.7
65	7,045	0.9	7,354	1.0	7,431	1.0	7,692	1.0	7,653	1.0
66	7,065	0.9	6,947	0.9	7,231	0.9	7,309	1.0	7,602	1.0
67	6,315	0.8	6,953	0.9	6,808	0.9	7,121	0.9	7,203	0.9
68	5,800	0.8	6,211	0.8	6,856	0.9	6,713	0.9	7,005	0.9
69	5,532	0.7	5,695	0.7	6,081	0.8	6,726	0.9	6,583	0.9
70～74歳	22,445	2.9	23,357	3.0	24,610	3.2	25,973	3.4	27,524	3.6
70	5,220	0.7	5,419	0.7	5,570	0.7	5,950	0.8	6,588	0.9
71	4,911	0.6	5,092	0.7	5,312	0.7	5,439	0.7	5,827	0.8
72	4,296	0.6	4,806	0.6	4,982	0.7	5,202	0.7	5,333	0.7
73	3,946	0.5	4,202	0.5	4,658	0.6	4,872	0.6	5,033	0.7
74	4,072	0.5	3,838	0.5	4,088	0.5	4,510	0.6	4,743	0.6
75～79歳	17,846	2.3	18,092	2.4	17,951	2.4	17,924	2.4	18,411	2.4
75	3,835	0.5	3,950	0.5	3,714	0.5	3,936	0.5	4,374	0.6
76	3,756	0.5	3,697	0.5	3,788	0.5	3,605	0.5	3,812	0.5
77	3,769	0.5	3,633	0.5	3,569	0.5	3,632	0.5	3,467	0.5
78	3,371	0.4	3,604	0.5	3,452	0.5	3,445	0.5	3,481	0.5
79	3,115	0.4	3,208	0.4	3,428	0.4	3,306	0.4	3,277	0.4
80～84歳	11,996	1.6	12,453	1.6	12,806	1.7	13,329	1.7	13,571	1.8
80	2,926	0.4	2,970	0.4	3,046	0.4	3,247	0.4	3,122	0.4
81	2,663	0.3	2,789	0.4	2,778	0.4	2,869	0.4	3,052	0.4
82	2,397	0.3	2,522	0.3	2,607	0.3	2,627	0.3	2,684	0.4
83	2,105	0.3	2,225	0.3	2,326	0.3	2,446	0.3	2,452	0.3
84	1,905	0.2	1,947	0.3	2,049	0.3	2,140	0.3	2,261	0.3
85～89歳	5,845	0.8	6,239	0.8	6,563	0.9	6,942	0.9	7,294	1.0
85	1,440	0.2	1,758	0.2	1,787	0.2	1,881	0.2	1,964	0.3
86	1,381	0.2	1,283	0.2	1,608	0.2	1,630	0.2	1,701	0.2
87	1,167	0.2	1,250	0.2	1,156	0.2	1,454	0.2	1,461	0.2
88	1,070	0.1	1,022	0.1	1,106	0.1	1,015	0.1	1,291	0.2
89	787	0.1	926	0.1	906	0.1	962	0.1	877	0.1
90～94歳	1,939	0.3	2,100	0.3	2,363	0.3	2,572	0.3	2,742	0.4
90	610	0.1	669	0.1	793	0.1	772	0.1	835	0.1
91	483	0.1	526	0.1	559	0.1	674	0.1	666	0.1
92	368	0.0	394	0.1	455	0.1	464	0.1	557	0.1
93	283	0.0	295	0.0	331	0.0	379	0.0	376	0.0
94	195	0.0	216	0.0	225	0.0	283	0.0	308	0.0
95～99歳	345	0.0	399	0.1	437	0.1	491	0.1	547	0.1
95	110	0.0	156	0.0	163	0.0	184	0.0	225	0.0
96	104	0.0	82	0.0	120	0.0	129	0.0	138	0.0
97	69	0.0	77	0.0	56	0.0	92	0.0	89	0.0
98	40	0.0	56	0.0	56	0.0	46	0.0	65	0.0
99	22	0.0	28	0.0	42	0.0	40	0.0	30	0.0
100歳以上	24	0.0	36	0.0	46	0.0	56	0.0	66	0.0

第4図 年齢別人口の推移

