

第6表 町丁・年次別世帯及び人口

各年1月1日

町 丁	平成 5 年		平成 6 年		平成 7 年		平成 8 年		平成 9 年	
	世帯数	人 口	世帯数	人 口	世帯数	人 口	世帯数	人 口	世帯数	人 口
総 数	361,607	768,224	361,696	762,630	364,208	762,007	368,977	764,875	373,486	767,574
世 田 谷 地 域	106,800	218,376	106,814	216,543	107,166	215,620	108,145	214,964	109,393	215,285
池 尻 出 張 所	11,003	22,213	10,895	21,894	10,876	21,596	10,914	21,258	11,128	21,353
池 尻 1 丁 目	691	1,376	651	1,314	635	1,262	639	1,221	675	1,309
池 尻 2 丁 目	2,137	4,004	2,113	3,944	2,086	3,874	2,093	3,813	2,158	3,877
池 尻 3 丁 目	2,382	4,544	2,369	4,451	2,380	4,388	2,423	4,395	2,450	4,379
池 尻 4 丁 目 (1 番 ~ 32 番)	1,860	4,459	1,859	4,423	1,847	4,334	1,815	4,161	1,794	4,042
三 宿 1 丁 目	2,047	3,777	2,019	3,700	2,017	3,663	2,001	3,586	2,101	3,692
三 宿 2 丁 目	1,886	4,053	1,884	4,062	1,911	4,075	1,943	4,079	1,950	4,054
太 子 堂 出 張 所	11,427	21,437	11,466	21,292	11,457	21,035	11,500	20,830	11,598	20,703
太 子 堂 1 丁 目	1,405	3,076	1,372	2,962	1,360	2,917	1,392	2,849	1,320	2,687
太 子 堂 2 丁 目	2,241	3,928	2,216	3,870	2,175	3,772	2,171	3,724	2,224	3,734
太 子 堂 3 丁 目	1,731	3,286	1,705	3,234	1,706	3,198	1,698	3,164	1,722	3,140
太 子 堂 4 丁 目	1,572	2,762	1,565	2,730	1,552	2,667	1,569	2,685	1,615	2,719
太 子 堂 5 丁 目	1,928	3,749	1,953	3,754	1,966	3,742	1,983	3,729	1,982	3,708
三 軒 茶 屋 1 丁 目	2,550	4,636	2,655	4,742	2,698	4,739	2,687	4,679	2,735	4,715
若 林 出 張 所	12,337	23,840	12,284	23,518	12,247	23,333	12,311	23,223	12,491	23,257
若 林 1 丁 目	2,125	3,914	2,058	3,749	2,111	3,770	2,112	3,712	2,106	3,678
若 林 2 丁 目	1,696	3,510	1,692	3,509	1,701	3,483	1,708	3,427	1,740	3,479
若 林 3 丁 目	1,411	2,784	1,423	2,721	1,448	2,764	1,546	2,933	1,562	2,928
若 林 4 丁 目	2,287	4,409	2,250	4,314	2,142	4,157	2,081	4,022	2,103	4,047
若 林 5 丁 目	1,584	3,110	1,569	3,086	1,555	3,046	1,566	3,066	1,592	3,054
三 軒 茶 屋 2 丁 目	3,234	6,113	3,292	6,139	3,290	6,113	3,298	6,063	3,388	6,071
上 町 出 張 所	20,878	44,476	20,914	44,074	20,903	43,772	21,091	43,805	21,086	43,633
世 田 谷 1 丁 目	2,751	5,427	2,777	5,379	2,808	5,363	2,793	5,277	2,790	5,254
世 田 谷 2 丁 目	1,403	2,856	1,395	2,831	1,344	2,756	1,310	2,649	1,404	2,859
世 田 谷 3 丁 目	1,550	3,365	1,530	3,297	1,485	3,214	1,485	3,198	1,532	3,220
世 田 谷 4 丁 目	1,323	2,784	1,347	2,802	1,330	2,732	1,368	2,747	1,374	2,712
桜 1 丁 目	2,192	4,537	2,150	4,405	2,133	4,386	2,044	4,132	1,983	3,983
桜 2 丁 目	1,173	2,572	1,144	2,496	1,143	2,432	1,138	2,372	1,140	2,347
桜 3 丁 目	1,407	3,359	1,396	3,322	1,394	3,305	1,477	3,400	1,428	3,334
弦 巻 1 丁 目	1,579	3,550	1,619	3,598	1,614	3,634	1,583	3,616	1,538	3,578
弦 巻 2 丁 目	1,541	3,254	1,522	3,245	1,509	3,193	1,525	3,205	1,530	3,154
弦 巻 3 丁 目	1,515	3,323	1,542	3,356	1,576	3,436	1,600	3,426	1,653	3,515
弦 巻 4 丁 目	1,879	4,016	1,815	3,877	1,860	3,886	1,865	3,864	1,893	3,904
弦 巻 5 丁 目	2,565	5,433	2,677	5,466	2,707	5,435	2,933	5,919	2,821	5,773
経 堂 出 張 所	21,136	44,068	21,111	43,794	21,311	44,188	21,580	44,342	22,086	44,936
宮 坂 1 丁 目	1,977	4,166	1,970	4,099	1,968	4,077	2,002	4,075	2,000	4,041
宮 坂 2 丁 目	1,639	3,296	1,605	3,248	1,594	3,264	1,595	3,220	1,613	3,200
宮 坂 3 丁 目	2,188	4,554	2,176	4,452	2,198	4,399	2,227	4,421	2,232	4,395
桜 丘 1 丁 目	909	1,899	879	1,836	833	1,783	841	1,809	991	2,063
桜 丘 2 丁 目	1,455	3,104	1,519	3,247	1,588	3,473	1,621	3,502	1,651	3,557
桜 丘 3 丁 目	1,386	3,090	1,386	3,104	1,499	3,321	1,534	3,361	1,628	3,574
桜 丘 4 丁 目	1,480	3,320	1,523	3,407	1,480	3,308	1,489	3,305	1,550	3,401
桜 丘 5 丁 目	1,342	3,011	1,370	2,993	1,409	3,129	1,452	3,258	1,461	3,182
経 堂 1 丁 目	1,995	3,864	1,967	3,788	1,988	3,861	2,037	3,852	2,039	3,800
経 堂 2 丁 目	1,720	3,208	1,731	3,184	1,713	3,162	1,717	3,143	1,736	3,140
経 堂 3 丁 目	1,341	3,075	1,305	2,972	1,286	2,858	1,303	2,914	1,306	2,932
経 堂 4 丁 目	1,987	3,961	1,976	3,967	2,003	3,992	2,030	3,993	2,078	4,031
経 堂 5 丁 目	1,717	3,520	1,704	3,497	1,752	3,561	1,732	3,489	1,801	3,620

第6表のつづき

町 丁	各年1月1日									
	平成5年		平成6年		平成7年		平成8年		平成9年	
	世帯数	人口	世帯数	人口	世帯数	人口	世帯数	人口	世帯数	人口
下馬出張所	17,666	37,290	17,719	37,046	17,836	36,821	18,054	36,726	18,103	36,485
下馬 1丁目	2,344	4,888	2,324	4,809	2,388	4,845	2,404	4,824	2,386	4,803
" 2丁目	3,422	7,220	3,350	7,045	3,378	6,995	3,442	6,932	3,445	6,815
" 3丁目	1,590	3,374	1,607	3,338	1,605	3,318	1,648	3,374	1,671	3,431
" 4丁目	845	1,845	847	1,851	853	1,857	864	1,868	884	1,885
" 5丁目	1,775	3,700	1,784	3,687	1,777	3,647	1,802	3,616	1,826	3,648
" 6丁目	2,216	4,667	2,208	4,585	2,197	4,483	2,262	4,546	2,295	4,581
野沢 1丁目	1,137	2,342	1,163	2,352	1,132	2,292	1,124	2,247	1,108	2,197
" 2丁目	1,414	2,925	1,465	2,979	1,479	2,981	1,441	2,926	1,485	2,958
" 3丁目	1,721	3,940	1,772	4,026	1,810	4,033	1,841	4,033	1,796	3,910
" 4丁目	1,202	2,389	1,199	2,374	1,217	2,370	1,226	2,360	1,207	2,257
上馬出張所	12,353	25,052	12,425	24,925	12,536	24,875	12,695	24,780	12,901	24,918
上馬 1丁目	2,248	4,423	2,269	4,377	2,304	4,424	2,331	4,426	2,383	4,439
" 2丁目	2,057	4,081	2,065	4,055	2,084	4,030	2,125	4,026	2,175	4,086
" 3丁目	867	1,698	858	1,674	875	1,678	860	1,655	858	1,651
" 4丁目	2,010	3,985	2,091	4,045	2,151	4,096	2,176	4,051	2,229	4,095
" 5丁目	1,895	3,934	1,889	3,918	1,931	3,981	1,962	4,045	1,989	4,036
駒沢 1丁目	1,029	2,283	1,051	2,276	1,037	2,194	1,047	2,131	1,058	2,211
" 2丁目	2,247	4,648	2,202	4,580	2,154	4,472	2,194	4,446	2,209	4,400
北沢地域	71,243	140,218	71,074	139,167	71,812	139,072	72,723	139,670	73,281	139,607
梅丘出張所	12,743	25,676	12,764	25,572	13,003	25,597	13,172	25,717	13,233	25,697
代田 1丁目	1,860	3,718	1,885	3,719	1,914	3,683	1,873	3,644	1,905	3,653
" 2丁目	1,332	2,781	1,369	2,816	1,393	2,815	1,422	2,840	1,518	2,959
" 3丁目	2,418	4,491	2,383	4,410	2,441	4,455	2,479	4,452	2,416	4,377
梅丘 1丁目	1,930	3,950	1,931	3,921	2,009	3,959	2,106	4,097	2,108	4,080
" 2丁目	1,341	2,886	1,358	2,909	1,359	2,906	1,380	2,946	1,390	2,943
" 3丁目	711	1,467	684	1,408	672	1,382	668	1,355	668	1,345
豪徳寺 1丁目	1,998	3,942	2,022	3,956	2,061	3,944	2,109	3,959	2,086	3,917
" 2丁目	1,153	2,441	1,132	2,433	1,154	2,453	1,135	2,424	1,142	2,423
代沢出張所	7,989	16,095	7,746	15,595	7,721	15,497	7,845	15,603	7,913	15,647
代沢 1丁目	1,425	2,975	1,276	2,607	1,250	2,593	1,271	2,617	1,283	2,644
" 2丁目	2,035	3,978	2,049	4,010	2,056	4,028	2,074	4,001	2,083	3,973
" 3丁目	821	1,720	775	1,659	746	1,588	797	1,710	797	1,700
" 4丁目	1,835	3,965	1,806	3,912	1,805	3,870	1,827	3,860	1,851	3,858
" 5丁目	1,483	2,702	1,459	2,672	1,485	2,697	1,483	2,684	1,477	2,685
池尻4丁目(33番～39番)	390	755	381	735	379	721	393	731	422	787
新代田出張所	12,401	23,461	12,290	23,164	12,415	23,190	12,629	23,351	12,739	23,357
代田 4丁目	1,828	3,631	1,809	3,547	1,842	3,562	1,890	3,600	1,920	3,616
" 5丁目	1,434	2,642	1,461	2,668	1,495	2,725	1,533	2,795	1,529	2,811
" 6丁目	1,927	3,505	1,905	3,457	1,878	3,394	1,907	3,400	1,946	3,421
羽根木 1丁目	1,261	2,418	1,278	2,426	1,281	2,405	1,287	2,406	1,278	2,372
" 2丁目	1,821	3,617	1,792	3,553	1,818	3,554	1,807	3,524	1,847	3,579
大原 1丁目	2,769	5,156	2,702	5,044	2,764	5,110	2,816	5,152	2,803	5,057
" 2丁目	1,361	2,492	1,343	2,469	1,337	2,440	1,389	2,474	1,416	2,501
北沢出張所	10,039	18,551	9,958	18,332	9,964	18,168	10,068	18,165	10,130	18,046
北沢 1丁目	2,435	4,459	2,413	4,419	2,433	4,526	2,519	4,590	2,513	4,543
" 2丁目	1,568	2,849	1,549	2,812	1,552	2,776	1,558	2,758	1,593	2,771
" 3丁目	1,796	3,306	1,798	3,302	1,828	3,273	1,823	3,229	1,855	3,227
" 4丁目	1,863	3,412	1,865	3,390	1,854	3,327	1,859	3,317	1,850	3,309
" 5丁目	2,377	4,525	2,333	4,409	2,297	4,266	2,309	4,271	2,319	4,196

## 第6表のつづき

町 丁	各年1月1日									
	平成5年		平成6年		平成7年		平成8年		平成9年	
	世帯数	人口	世帯数	人口	世帯数	人口	世帯数	人口	世帯数	人口
松原出張所	13,649	26,385	13,608	26,049	13,809	26,218	13,994	26,302	14,130	26,345
松原 1丁目	3,057	5,723	3,012	5,592	3,072	5,597	3,120	5,575	3,158	5,582
松原 2丁目	2,364	4,400	2,375	4,343	2,369	4,346	2,394	4,348	2,402	4,298
松原 3丁目	2,401	4,550	2,363	4,456	2,400	4,477	2,467	4,535	2,517	4,569
松原 4丁目	1,364	2,893	1,379	2,876	1,400	2,913	1,489	3,102	1,509	3,165
松原 5丁目	2,732	5,348	2,722	5,310	2,779	5,380	2,774	5,349	2,769	5,361
松原 6丁目	1,731	3,471	1,757	3,472	1,789	3,505	1,750	3,393	1,775	3,370
松沢出張所	14,422	30,050	14,708	30,455	14,900	30,402	15,015	30,532	15,136	30,515
赤堤 1丁目	2,028	4,157	2,056	4,238	2,061	4,235	2,057	4,179	2,070	4,207
赤堤 2丁目	1,582	3,307	1,604	3,309	1,626	3,306	1,631	3,328	1,661	3,370
赤堤 3丁目	1,478	3,303	1,484	3,310	1,503	3,295	1,488	3,211	1,499	3,227
赤堤 4丁目	1,929	3,843	1,954	3,894	1,990	3,919	1,956	3,861	2,002	3,851
赤堤 5丁目	1,939	3,688	1,910	3,649	1,976	3,709	1,960	3,704	1,984	3,743
桜上水 1丁目	1,034	2,395	1,221	2,776	1,266	2,809	1,310	2,918	1,309	2,904
桜上水 2丁目	898	1,979	914	1,976	900	1,919	925	1,921	925	1,881
桜上水 3丁目	778	1,744	773	1,683	789	1,699	830	1,775	832	1,749
桜上水 4丁目	1,221	2,530	1,234	2,506	1,212	2,402	1,216	3,432	1,208	2,411
桜上水 5丁目	1,535	3,104	1,558	3,114	1,577	3,109	1,642	3,203	1,645	3,172
<b>玉川地域</b>	<b>83,351</b>	<b>186,555</b>	<b>83,432</b>	<b>185,585</b>	<b>83,882</b>	<b>185,105</b>	<b>84,905</b>	<b>185,883</b>	<b>85,838</b>	<b>186,138</b>
奥沢出張所	9,507	20,925	9,534	20,816	9,497	20,681	9,582	20,703	9,647	20,559
東玉川 1丁目	1,634	4,075	1,622	4,030	1,616	4,034	1,609	4,000	1,598	3,928
東玉川 2丁目	1,738	3,792	1,748	3,779	1,736	3,759	1,759	3,795	1,760	3,752
奥沢 1丁目	2,284	4,859	2,299	4,867	2,305	4,833	2,313	4,842	2,313	4,814
奥沢 2丁目	2,041	4,201	2,045	4,176	2,035	4,140	2,105	4,194	2,114	4,145
奥沢 3丁目	1,810	3,998	1,820	3,964	1,805	3,915	1,796	3,872	1,862	3,920
九品仏出張所	7,439	16,095	7,491	16,041	7,621	16,140	7,735	16,247	7,788	16,241
玉川田園調布 1丁目	364	817	373	814	431	976	478	1,093	469	1,074
玉川田園調布 2丁目	391	977	396	972	418	995	423	978	447	1,031
奥沢 4丁目	949	2,055	948	2,047	945	2,017	933	1,990	947	2,012
奥沢 5丁目	1,753	3,472	1,752	3,415	1,759	3,398	1,812	3,436	1,848	3,464
奥沢 6丁目	1,292	2,774	1,327	2,804	1,350	2,813	1,362	2,823	1,379	2,871
奥沢 7丁目	1,737	3,752	1,733	3,743	1,767	3,729	1,775	3,754	1,779	3,707
奥沢 8丁目	953	2,248	962	2,246	951	2,212	952	2,173	919	2,082
等々力出張所	13,742	30,635	13,659	30,313	13,838	30,526	14,123	31,003	14,400	31,376
玉堤 1丁目	1,499	3,436	1,466	3,386	1,540	3,520	1,589	3,657	1,684	3,810
玉堤 2丁目	376	890	367	859	344	802	392	907	395	906
等々力 1丁目	787	1,888	770	1,852	771	1,855	789	1,840	774	1,819
等々力 2丁目	1,546	3,424	1,572	3,413	1,524	3,293	1,574	3,365	1,574	3,401
等々力 3丁目	947	2,185	954	2,134	953	2,120	1,003	2,220	989	2,187
等々力 4丁目	914	1,913	892	1,873	978	1,989	999	2,035	1,011	2,034
等々力 5丁目	1,371	2,805	1,358	2,765	1,378	2,809	1,417	2,851	1,418	2,818
等々力 6丁目	1,634	3,455	1,645	3,469	1,697	3,574	1,699	3,582	1,720	3,595
等々力 7丁目	1,152	2,615	1,137	2,576	1,144	2,615	1,163	2,665	1,243	2,788
等々力 8丁目	976	2,195	982	2,203	964	2,181	940	2,111	966	2,168
尾山台 1丁目	536	1,351	536	1,355	537	1,339	537	1,343	552	1,357
尾山台 2丁目	704	1,708	689	1,656	716	1,687	730	1,695	736	1,708
尾山台 3丁目	1,300	2,770	1,291	2,772	1,292	2,742	1,291	2,732	1,338	2,785
上野毛出張所	11,880	28,168	12,012	28,225	12,123	28,187	12,176	27,995	12,277	27,863
上野毛 1丁目	1,438	3,312	1,431	3,273	1,488	3,301	1,500	3,300	1,519	3,288
上野毛 2丁目	826	1,840	859	1,899	863	1,881	863	1,854	840	1,774
上野毛 3丁目	646	1,644	628	1,604	628	1,583	627	1,568	627	1,525
上野毛 4丁目	1,544	3,557	1,555	3,547	1,585	3,619	1,581	3,596	1,569	3,512

第6表のつづき

町	丁	各年1月1日									
		平成5年		平成6年		平成7年		平成8年		平成9年	
		世帯数	人口	世帯数	人口	世帯数	人口	世帯数	人口	世帯数	人口
野毛	1丁目	1,081	2,758	1,027	2,649	1,052	2,677	1,074	2,649	1,036	2,511
	2丁目	718	1,734	787	1,876	779	1,859	791	1,881	829	1,934
	3丁目	466	1,128	471	1,118	470	1,106	487	1,102	504	1,112
中町	1丁目	741	1,775	743	1,789	762	1,797	772	1,809	812	1,878
	2丁目	1,252	2,749	1,295	2,796	1,302	2,777	1,304	2,780	1,310	2,810
	3丁目	877	1,985	910	2,037	922	2,044	927	2,031	958	2,105
	4丁目	895	2,305	893	2,282	882	2,242	907	2,246	928	2,261
	5丁目	1,396	3,381	1,413	3,355	1,390	3,301	1,343	3,179	1,345	3,153
用賀出張所		22,289	50,212	22,223	49,830	22,215	49,388	22,571	49,744	22,896	49,848
上用賀	1丁目	1,165	2,510	1,124	2,449	1,111	2,412	1,179	2,541	1,208	2,570
	2丁目	434	1,166	443	1,168	436	1,145	440	1,124	432	1,080
	3丁目	882	1,989	854	1,913	849	1,883	868	1,955	869	1,914
	4丁目	1,611	4,474	1,612	4,408	1,580	4,255	1,577	4,202	1,563	4,115
	5丁目	961	2,163	1,002	2,192	991	2,169	1,003	2,185	1,041	2,240
	6丁目	1,128	2,582	1,134	2,585	1,140	2,604	1,155	2,677	1,149	2,641
用賀	1丁目	807	2,061	815	2,076	793	2,013	837	2,101	897	2,231
	2丁目	1,343	2,910	1,367	2,959	1,400	2,996	1,415	3,041	1,444	3,068
	3丁目	1,505	3,106	1,461	3,024	1,511	3,042	1,540	3,007	1,532	2,965
	4丁目	1,471	2,963	1,439	2,895	1,463	2,898	1,453	2,849	1,445	2,794
玉川	1丁目	580	1,189	583	1,189	564	1,155	549	1,106	540	1,095
	2丁目	859	1,896	837	1,867	837	1,876	881	1,941	886	1,929
	3丁目	1,340	2,702	1,404	2,771	1,361	2,668	1,395	2,680	1,450	2,717
	4丁目	1,588	3,373	1,612	3,460	1,611	3,411	1,608	3,365	1,601	3,343
瀬田	1丁目	727	1,750	717	1,703	730	1,716	738	1,735	752	1,745
	2丁目	1,095	2,343	1,041	2,257	1,060	2,284	1,072	2,321	1,055	2,252
	3丁目	700	1,524	682	1,490	698	1,495	732	1,530	759	1,616
	4丁目	1,193	2,800	1,185	2,771	1,209	2,798	1,219	2,800	1,240	2,852
	5丁目	911	2,233	896	2,198	897	2,247	926	2,280	993	2,381
玉川台	1丁目	799	1,661	785	1,620	757	1,541	747	1,491	764	1,488
	2丁目	1,190	2,817	1,230	2,835	1,217	2,780	1,237	2,813	1,276	2,812
深沢出張所		18,494	40,520	18,513	40,360	18,588	40,183	18,718	40,191	18,830	40,251
駒沢	3丁目	1,366	2,671	1,376	2,673	1,372	2,661	1,387	2,629	1,396	2,685
	4丁目	1,472	3,086	1,480	3,101	1,501	3,116	1,526	3,122	1,567	3,157
	5丁目	890	1,986	869	1,919	874	1,914	895	1,929	925	1,961
駒沢公園		—	—	—	—	—	—	—	—	—	—
新町	1丁目	1,295	2,947	1,286	2,878	1,294	2,832	1,289	2,824	1,337	2,878
	2丁目	1,274	2,827	1,338	2,888	1,352	2,906	1,388	2,970	1,379	2,951
	3丁目	744	1,683	747	1,672	765	1,665	755	1,665	743	1,635
桜新町	1丁目	1,635	3,513	1,715	3,729	1,687	3,668	1,732	3,663	1,731	3,585
	2丁目	1,296	2,587	1,235	2,458	1,241	2,421	1,188	2,350	1,192	2,347
深沢	1丁目	1,232	2,989	1,204	2,944	1,220	2,962	1,215	2,922	1,211	2,887
	2丁目	506	1,166	496	1,129	502	1,106	495	1,106	575	1,334
	3丁目	1,179	2,498	1,197	2,503	1,184	2,486	1,179	2,470	1,182	2,461
	4丁目	1,234	2,916	1,210	2,851	1,236	2,855	1,244	2,842	1,221	2,767
	5丁目	1,905	4,163	1,797	3,999	1,795	3,979	1,821	4,021	1,791	3,942
	6丁目	913	2,013	960	2,097	935	2,057	966	2,106	987	2,138
	7丁目	984	2,063	1,021	2,104	1,054	2,157	1,067	2,174	1,019	2,133
	8丁目	569	1,412	582	1,415	576	1,398	571	1,398	574	1,390

## 第6表のつづき

町 丁	各年1月1日									
	平成5年		平成6年		平成7年		平成8年		平成9年	
	世帯数	人口	世帯数	人口	世帯数	人口	世帯数	人口	世帯数	人口
<b>砧 地 域</b>	<b>54,098</b>	<b>124,011</b>	<b>54,205</b>	<b>123,185</b>	<b>54,966</b>	<b>124,061</b>	<b>55,799</b>	<b>124,939</b>	<b>56,569</b>	<b>126,051</b>
祖 師 谷 出 張 所	10,517	23,604	10,578	23,538	10,676	23,675	10,726	23,596	10,874	23,690
祖 師 谷 1丁目	1,530	2,944	1,529	2,927	1,526	2,874	1,533	2,892	1,525	2,860
〃 2丁目	1,300	2,868	1,278	2,794	1,328	2,865	1,342	2,831	1,372	2,865
〃 3丁目	1,965	4,166	1,960	4,099	1,951	4,061	1,940	4,005	1,988	4,028
〃 4丁目	1,477	3,472	1,497	3,499	1,488	3,459	1,450	3,333	1,473	3,345
〃 5丁目	1,001	2,542	1,029	2,610	1,042	2,596	1,051	2,603	1,097	2,727
〃 6丁目	746	1,947	763	1,946	796	2,020	851	2,181	880	2,189
千 歳 台 1丁目	1,037	2,337	1,063	2,342	1,069	2,395	1,078	2,354	1,077	2,363
〃 2丁目	1,461	3,328	1,459	3,321	1,476	3,405	1,481	3,397	1,462	3,313
成 城 出 張 所	7,183	17,670	7,153	17,527	7,269	17,754	7,360	17,862	7,440	17,999
成 城 1丁目	583	1,332	590	1,317	608	1,361	602	1,397	607	1,412
〃 2丁目	1,172	2,758	1,133	2,665	1,147	2,721	1,147	2,685	1,198	2,781
〃 3丁目	653	1,723	649	1,687	654	1,671	655	1,650	665	1,654
〃 4丁目	647	1,778	647	1,758	650	1,752	674	1,813	700	1,858
〃 5丁目	666	1,696	670	1,682	673	1,704	704	1,746	719	1,782
〃 6丁目	721	1,637	711	1,596	713	1,584	700	1,561	703	1,548
〃 7丁目	798	1,961	812	2,008	850	2,100	871	2,183	821	2,110
〃 8丁目	1,086	2,632	1,092	2,692	1,121	2,731	1,128	2,670	1,149	2,721
〃 9丁目	857	2,153	849	2,122	853	2,130	879	2,157	878	2,133
船 橋 出 張 所	11,893	25,553	11,609	24,862	11,837	25,123	11,970	25,172	12,297	25,817
船 橋 1丁目	2,341	4,700	2,338	4,708	2,355	4,747	2,451	4,940	2,476	4,951
〃 2丁目	965	2,073	970	2,080	958	2,055	959	1,997	931	1,931
〃 3丁目	1,011	1,828	1,032	1,841	1,060	1,854	1,048	1,817	1,018	1,785
〃 4丁目	1,144	2,379	1,116	2,320	1,099	2,302	1,078	2,264	1,137	2,378
〃 5丁目	1,583	3,505	1,335	2,972	1,337	2,963	1,303	2,857	1,437	3,087
〃 6丁目	987	2,125	985	2,127	1,049	2,147	1,077	2,168	1,074	2,125
〃 7丁目	1,781	4,195	1,724	4,012	1,829	4,151	1,863	4,201	1,954	4,493
千 歳 台 3丁目	563	1,185	561	1,212	566	1,230	589	1,273	611	1,290
〃 4丁目	434	1,196	458	1,223	505	1,313	515	1,324	520	1,334
〃 5丁目	588	1,429	590	1,419	589	1,420	581	1,378	608	1,409
〃 6丁目	496	938	500	948	490	941	506	953	531	1,034
喜 多 見 出 張 所	9,860	23,731	10,114	23,983	10,269	24,186	10,519	24,490	10,758	24,913
喜 多 見 1丁目	271	711	269	700	292	755	372	986	414	1,107
〃 2丁目	689	2,162	693	2,128	698	2,088	689	2,002	695	1,983
〃 3丁目	351	897	368	941	412	1,042	424	1,052	426	1,045
〃 4丁目	828	2,056	875	2,109	878	2,099	901	2,089	903	2,102
〃 5丁目	653	1,575	675	1,585	714	1,663	730	1,669	740	1,674
〃 6丁目	647	1,534	631	1,494	654	1,529	672	1,570	682	1,562
〃 7丁目	1,073	2,469	1,098	2,520	1,105	2,505	1,094	2,467	1,162	2,580
〃 8丁目	762	1,557	772	1,535	781	1,563	822	1,624	809	1,597
〃 9丁目	1,006	2,007	1,020	2,021	990	1,998	971	1,967	930	1,931
宇 奈 根 1丁目	787	1,892	793	1,895	785	1,869	788	1,851	777	1,846
〃 2丁目	384	1,068	409	1,107	408	1,134	424	1,160	439	1,214
〃 3丁目	300	767	318	803	333	843	313	813	328	825
鎌 田 1丁目	446	1,039	445	1,020	422	969	447	1,000	431	954
〃 2丁目	789	1,900	834	1,969	831	1,955	838	1,976	868	2,021
〃 3丁目	441	1,011	477	1,076	534	1,150	606	1,281	724	1,506
〃 4丁目	433	1,086	437	1,080	432	1,024	428	983	430	966
砧 出 張 所	14,645	33,453	14,751	33,275	14,915	33,323	15,224	33,819	15,200	33,632
岡 本 1丁目	981	2,510	997	2,521	974	2,450	984	2,445	989	2,498
〃 2丁目	434	1,015	451	1,035	460	1,054	457	1,036	473	1,088
〃 3丁目	747	2,000	793	2,108	826	2,172	821	2,125	863	2,213

第6表のつづき

町	丁	各年1月1日									
		平成5年		平成6年		平成7年		平成8年		平成9年	
		世帯数	人口	世帯数	人口	世帯数	人口	世帯数	人口	世帯数	人口
大蔵	1丁目	549	1,441	551	1,418	612	1,538	639	1,609	646	1,612
	2丁目	548	1,033	559	1,015	539	983	522	956	491	901
	3丁目	1,331	3,095	1,317	2,985	1,304	2,902	1,323	2,848	1,307	2,743
	4丁目	45	116	47	120	45	116	44	116	44	116
	5丁目	446	1,061	499	1,110	526	1,164	537	1,215	558	1,256
	6丁目	269	766	271	763	271	764	277	771	273	721
砧	1丁目	1,289	2,983	1,289	2,964	1,345	3,002	1,437	3,142	1,418	3,111
	2丁目	1,043	2,625	1,007	2,498	1,032	2,446	1,047	2,469	1,040	2,411
	3丁目	1,676	3,425	1,664	3,414	1,654	3,397	1,674	3,481	1,680	3,481
	4丁目	1,500	3,397	1,497	3,342	1,475	3,318	1,504	3,392	1,502	3,369
	5丁目	923	2,083	946	2,119	964	2,129	988	2,170	953	2,101
	6丁目	1,046	2,076	1,032	2,034	1,052	2,043	1,090	2,093	1,110	2,117
	7丁目	636	1,262	640	1,245	651	1,275	670	1,337	653	1,302
	8丁目	1,182	2,565	1,191	2,584	1,185	2,570	1,210	2,614	1,200	2,592
砧公園		—	—	—	—	—	—	—	—	—	—
鳥山地域		46,115	99,064	46,171	98,150	46,382	98,149	47,405	99,419	48,405	100,493
上北沢出張所		11,131	22,594	11,249	22,542	11,259	22,554	11,317	22,520	11,486	22,636
上北沢	1丁目	1,417	2,973	1,418	2,961	1,454	3,021	1,546	3,214	1,555	3,254
	2丁目	316	319	297	300	302	305	285	288	289	292
	3丁目	1,291	2,847	1,292	2,833	1,282	2,819	1,275	2,799	1,280	2,741
	4丁目	2,137	3,952	2,193	3,954	2,159	3,933	2,163	3,936	2,208	4,012
	5丁目	1,965	4,116	1,976	4,103	1,989	4,052	2,016	4,053	2,043	4,092
八幡山	1丁目	909	2,217	947	2,235	945	2,261	939	2,211	978	2,282
	2丁目	783	1,395	757	1,372	739	1,393	709	1,347	728	1,357
	3丁目	2,313	4,775	2,369	4,784	2,389	4,770	2,384	4,672	2,405	4,606
上祖師谷出張所		10,690	24,865	10,669	24,656	10,622	24,504	10,907	24,678	11,055	24,848
上祖師谷	1丁目	1,548	3,121	1,518	3,080	1,571	3,125	1,572	3,057	1,616	3,138
	2丁目	1,391	3,217	1,385	3,146	1,421	3,187	1,427	3,174	1,491	3,252
	3丁目	633	1,631	634	1,614	599	1,550	588	1,490	557	1,412
	4丁目	1,136	3,077	1,149	3,104	1,145	3,081	1,055	2,847	1,074	2,868
	5丁目	945	2,229	943	2,196	927	2,162	1,036	2,405	1,096	2,552
	6丁目	601	1,556	589	1,528	579	1,492	575	1,455	559	1,385
	7丁目	670	1,596	696	1,626	701	1,641	699	1,633	688	1,599
粕谷	1丁目	624	1,523	616	1,443	650	1,515	620	1,416	614	1,402
	2丁目	764	1,965	740	1,898	731	1,859	955	2,255	952	2,248
	3丁目	1,286	2,853	1,291	2,847	1,240	2,793	1,281	2,799	1,311	2,865
	4丁目	1,092	2,097	1,108	2,174	1,058	2,099	1,099	2,147	1,097	2,127
鳥山出張所		24,294	51,605	24,253	50,952	24,501	51,091	25,181	52,221	25,864	53,009
給田	1丁目	679	1,371	644	1,333	653	1,334	650	1,330	657	1,332
	2丁目	606	1,434	594	1,442	631	1,466	632	1,437	648	1,439
	3丁目	1,626	3,370	1,634	3,335	1,637	3,307	1,615	3,291	1,745	3,540
	4丁目	978	2,373	1,002	2,386	1,137	2,585	1,191	2,651	1,193	2,639
	5丁目	373	1,039	358	1,001	349	962	396	1,083	432	1,169
南鳥山	1丁目	1,294	2,637	1,260	2,559	1,379	2,891	1,437	3,025	1,458	3,069
	2丁目	1,982	4,203	1,956	4,136	1,938	4,053	1,934	3,960	1,906	3,855
	3丁目	1,386	3,018	1,418	3,020	1,374	2,923	1,556	3,304	1,623	3,411
	4丁目	1,700	3,015	1,709	2,984	1,666	2,898	1,687	2,901	1,709	2,891
	5丁目	1,257	2,448	1,239	2,391	1,221	2,309	1,261	2,335	1,282	2,345
	6丁目	2,542	4,834	2,477	4,700	2,498	4,681	2,687	5,004	2,794	5,144
北鳥山	1丁目	1,632	3,649	1,663	3,704	1,667	3,727	1,640	3,688	1,683	3,755
	2丁目	1,250	2,844	1,220	2,725	1,206	2,614	1,283	2,758	1,271	2,666
	3丁目	1,548	3,621	1,567	3,583	1,561	3,537	1,612	3,606	1,654	3,640
	4丁目	669	1,678	667	1,636	717	1,765	737	1,809	796	1,880
	5丁目	367	976	367	949	364	942	375	941	402	996
	6丁目	1,384	2,595	1,422	2,651	1,398	2,616	1,308	2,483	1,346	2,563
	7丁目	931	2,166	998	2,232	989	2,180	987	2,138	1,020	2,133
	8丁目	1,132	2,309	1,128	2,231	1,119	2,180	1,185	2,302	1,184	2,312
	9丁目	958	2,025	930	1,954	997	2,121	1,008	2,175	1,061	2,230

資料：生活文化部管理課

第7表 外国人登録人口

(単位=人)		各年1月1日				
国名		平成5年	平成6年	平成7年	平成8年	平成9年
総数		13,623	14,041	13,752	13,176	13,139
男		7,106	7,362	7,164	6,889	6,826
女		6,517	6,679	6,588	6,287	6,313
ア		8,647	8,957	9,060	8,724	8,591
ジ	インドネシア	6	6	6	6	6
フ	フィリピン	2	—	—	—	—
ア	タイ	64	153	139	140	119
イ	インドネシア	142	154	195	208	214
イ	インドネシア	50	30	28	32	32
イ	インドネシア	143	150	149	133	124
イ	インドネシア	—	1	1	1	2
イ	インドネシア	1	2	2	1	1
イ	インドネシア	5	5	3	3	2
シ	シンガポール	4	4	2	1	4
シ	シンガポール	54	55	60	50	53
シ	シンガポール	52	49	46	41	43
シ	シンガポール	187	192	185	189	203
シ	シンガポール	24	22	22	15	22
ネ	ネパール	18	22	17	21	37
バ	バングラデシュ	—	—	—	—	1
バ	バングラデシュ	67	80	88	104	107
バ	バングラデシュ	46	49	48	46	48
バ	バングラデシュ	660	682	796	709	748
ブ	ブルネー	1	1	2	1	—
ベ	ベトナム	29	39	38	28	29
マ	マレーシア	85	86	75	66	73
ミ	ミャンマー	95	104	102	91	95
モ	モルディブ	—	3	6	9	8
ヨ	ヨルダン	2	2	2	1	3
ラ	ラオス	4	5	4	4	6
中	中国	4,144	4,182	4,162	4,108	4,045
韓	韓国	2,760	2,879	2,882	2,716	2,566
ア		67	93	87	68	84
フ	フランス	3	6	6	6	5
ア	アメリカ	2	1	2	2	1
ウ	ウクライナ	6	13	14	9	13
エ	エジプト	2	3	1	1	1
ガ	ガブーン	8	10	8	8	11
ガ	ガブーン	—	1	1	1	1
ゲ	ゲニア	1	1	—	—	—
ケ	ケニア	7	8	5	3	7
ザ	ザンビア	3	2	2	2	2
ザ	ザンビア	2	1	2	2	2
ジ	ジブチ	—	—	1	1	1
ス	スウェーデン	—	—	1	—	—
ス	スウェーデン	—	2	2	—	—
セ	セネガル	3	3	3	4	4
ソ	ソマリア	1	1	—	—	—
タ	タンザニア	12	11	8	7	10
チ	チリ	2	4	—	—	—
ナ	ナイジェリア	8	10	14	10	12
マ	マダガスカル	—	—	—	1	1
モ	モリシャス	2	6	7	4	4
モ	モリシャス	1	1	1	1	1
象	象牙海岸	—	2	1	—	—
南	南アフリカ	2	6	6	6	8

第7表のつづき

		各年1月1日				
国名		平成5年	平成6年	平成7年	平成8年	平成9年
ヨ	ドリアス	1,819	1,926	1,808	1,707	1,817
	ドリアス	—	1	6	6	6
	ドリアス	52	61	61	63	60
	ドリアス	—	—	1	1	1
	ドリアス	592	594	588	543	570
	ドリアス	78	77	78	83	83
	ダヤン	85	88	74	61	59
	ダヤン	24	27	18	20	30
	ダヤン	7	7	4	6	8
	ダヤン	73	80	86	92	66
	ダヤン	39	38	39	50	47
	デ連	91	93	82	72	96
	デ連	17	14	14	8	4
	デ連	4	21	29	32	40
	デ連	...	1	1	—	—
	デ連	...	...	1	—	—
	バンナ	...	1	1	1	—
	バンナ	1	1	—	1	1
	バンナ	2	5	3	1	6
	バンナ	8	4	3	2	2
コアク	—	4	2	2	2	
コアク	...	...	...	...	1	
コアク	43	39	38	34	44	
コアク	341	394	345	327	356	
コアク	4	4	6	3	3	
ースト	5	8	11	11	16	
ースト	216	228	202	177	184	
ースト	31	31	19	23	29	
ースト	18	19	23	23	25	
ースト	46	45	39	28	33	
ドルア	10	10	6	5	4	
ドルア	18	19	15	15	17	
ドルア	—	—	—	1	1	
ドルア	9	6	5	4	7	
ドルア	1	1	—	1	1	
アンア	2	2	1	1	1	
アンア	—	—	1	—	—	
アンア	2	3	6	9	13	
北	カダカ	2,328	2,229	2,003	1,952	1,973
	カダカ	2,009	1,914	1,697	1,700	1,704
	カダカ	277	269	245	210	227
	カダカ	1	1	19	7	4
	カダカ	3	1	1	—	—
	カダカ	—	—	—	—	—
	カダカ	1	—	1	—	1
	カダカ	1	1	—	—	—
	カダカ	1	1	1	1	1
	カダカ	1	1	—	—	—
ズコ	1	1	1	—	—	
ズコ	32	40	38	34	36	



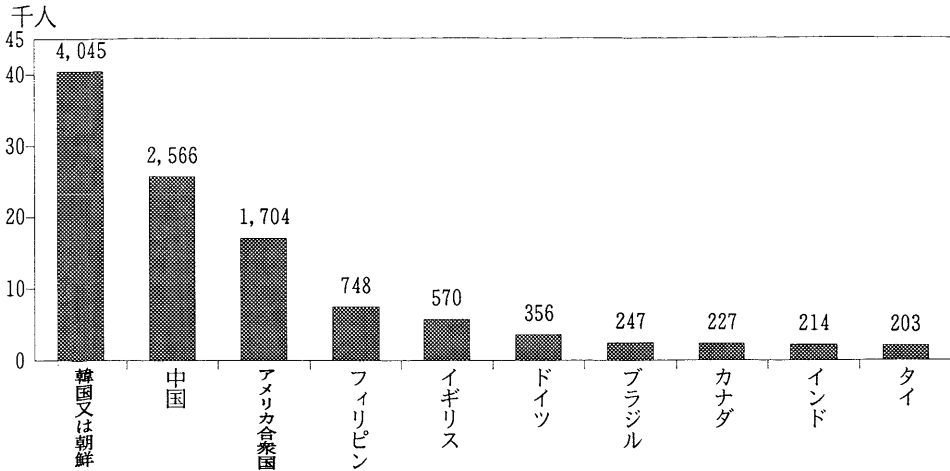
## 第7表のつづき

		各年1月1日				
国	名	平成5年	平成6年	平成7年	平成8年	平成9年
南	ア	394	457	459	432	395
	アルゼリンカ	12	17	19	23	24
	ウグン	3	1	1	—	1
	ヴェネズ	9	6	6	7	10
	エグ	—	—	—	4	4
	ガク	1	1	—	—	—
	コ	24	31	29	36	34
	チ	30	27	33	22	15
	パ	5	4	4	4	4
	プ	272	311	310	279	247
	ペ	35	54	49	49	47
	ホ	—	1	4	1	1
	ボ	3	4	4	7	8
	大	洋	344	360	315	279
オ		279	289	251	213	199
ト		4	4	4	4	—
ニ		55	62	55	52	61
パ		—	1	2	3	1
プ		3	1	1	5	5
フ		—	—	—	—	—
ミ	2	2	1	—	—	
西	1	1	1	2	—	
無	国	24	19	20	14	13

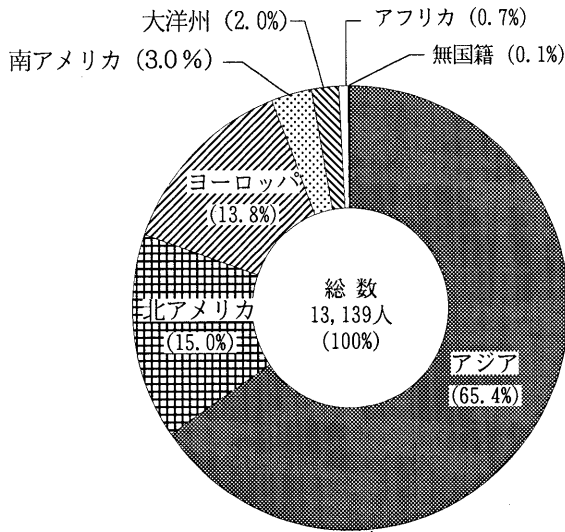
資料；生活文化部管理課

- 注・1. 平成5年以降5年間にわたり登録が皆無の国は記載を省略した。  
 2. ミャンマー連邦には、ビルマの数を含む。  
 3. 掲載順序は各州の五十音順（分離・独立した国については、元の国の次の位置に掲載した。）

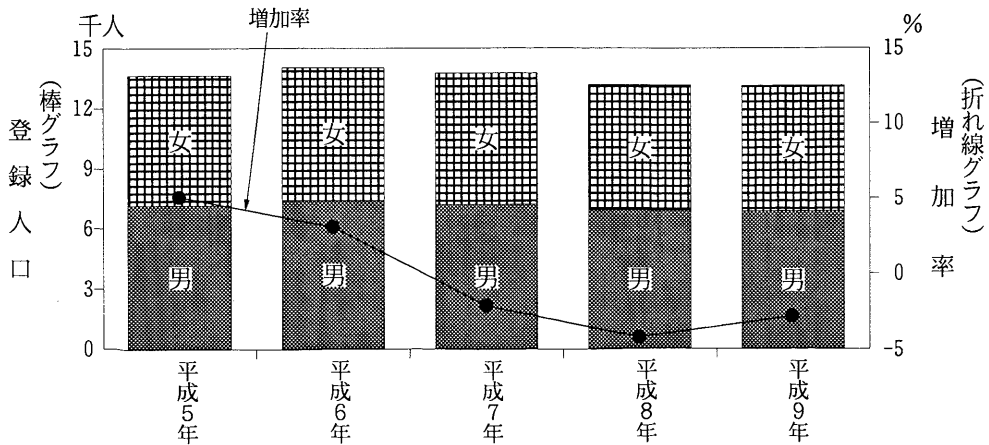
第5図 外国人登録人口上位10カ国



第6図 州別外国人登録人口



第7図 外国人登録人口の推移





第9表 出張所別人口動態

出張所	性別	平成8年						
		増減	自然動態(概数)			社会動態		
			出生	死亡	増減	転入	転出	増減
総数	総数	2,810	5,878	4,972	906	107,486	105,582	1,904
	男女	730	3,001	2,674	327	54,243	53,840	403
世田谷地域	総数	2,080	2,877	2,298	579	53,243	51,742	1,501
	男女	394	1,601	1,479	122	31,594	31,322	272
池尻	総数	△ 20	783	775	8	15,648	15,676	△ 28
	男女	414	818	704	114	15,946	15,646	300
太子堂	総数	126	156	117	39	3,535	3,448	87
	男女	26	71	63	8	1,734	1,716	18
若林	総数	100	85	54	31	1,801	1,732	69
	男女	△ 106	170	147	23	3,173	3,302	△ 129
上町	総数	△ 76	81	72	9	1,454	1,539	△ 85
	男女	△ 30	89	75	14	1,719	1,763	△ 44
若林	総数	57	171	170	1	3,498	3,442	56
	男女	50	78	81	△ 3	1,791	1,738	53
上町	総数	7	93	89	4	1,707	1,704	3
	男女	△ 177	386	274	112	6,166	6,455	△ 289
経堂	総数	△ 89	199	149	50	2,951	3,090	△ 139
	男女	△ 88	187	125	62	3,215	3,365	△ 150
下馬	総数	601	308	297	11	6,742	6,152	590
	男女	206	156	160	△ 4	3,497	3,287	210
上馬	総数	395	152	137	15	3,245	2,865	380
	男女	△ 234	235	306	△ 71	4,658	4,821	△ 163
北沢地域	総数	△ 171	113	161	△ 48	2,315	2,438	△ 123
	男女	△ 63	122	145	△ 23	2,343	2,383	△ 40
梅丘	総数	127	175	168	7	3,822	3,702	120
	男女	34	85	89	△ 4	1,906	1,868	38
代沢	総数	93	90	79	11	1,916	1,834	82
	男女	△ 78	827	1,019	△ 192	19,204	19,090	114
新代田	総数	△ 129	451	526	△ 75	9,710	9,764	△ 54
	男女	51	376	493	△ 117	9,494	9,326	168
北沢	総数	△ 1	173	185	△ 12	3,437	3,426	11
	男女	△ 1	96	97	△ 1	1,735	1,735	0
松原	総数	0	77	88	△ 11	1,702	1,691	11
	男女	43	82	143	△ 61	2,009	1,905	104
松沢	総数	△ 17	48	80	△ 32	1,035	1,020	15
	男女	60	34	63	△ 29	974	885	89
松沢	総数	△ 8	135	171	△ 36	3,266	3,238	28
	男女	△ 16	64	94	△ 30	1,643	1,629	14
松沢	総数	8	71	77	△ 6	1,623	1,609	14
	男女	△ 101	82	146	△ 64	2,364	2,401	△ 37
松沢	総数	△ 10	47	67	△ 20	1,277	1,267	10
	男女	△ 91	35	79	△ 44	1,087	1,134	△ 47
松沢	総数	38	152	164	△ 12	3,953	3,903	50
	男女	△ 28	86	78	8	1,946	1,982	△ 36
松沢	総数	66	66	86	△ 20	2,007	1,921	86
	男女	△ 49	203	210	△ 7	4,175	4,217	△ 42
松沢	総数	△ 57	110	110	0	2,074	2,131	△ 57
	男女	8	93	100	△ 7	2,101	2,086	15

第9表のつづき

出張所	性別	平成8年						
		増減	自然動態(概数)			社会動態		
			出生	死亡	増減	転入	転出	増減
玉川地区	総数	316	1,510	1,166	344	24,826	24,854	△28
	男	41	752	657	95	12,655	12,709	△54
	女	275	758	509	249	12,171	12,145	△26
奥沢	総数	△153	158	164	△6	2,450	2,597	△147
	男	△91	78	92	△14	1,213	1,290	△77
	女	△62	80	72	8	1,237	1,307	△70
九品仏	総数	5	122	113	9	1,962	1,966	△4
	男	45	59	48	11	961	927	34
	女	△40	63	65	△2	1,001	1,039	△38
等々力	総数	362	245	198	47	4,043	3,728	315
	男	168	115	119	△4	2,089	1,917	172
	女	194	130	79	51	1,954	1,811	143
上野毛	総数	△128	239	156	83	3,593	3,804	△211
	男	△114	120	97	23	1,761	1,898	△137
	女	△14	119	59	60	1,832	1,906	△74
用賀	総数	105	435	275	160	6,943	6,998	△55
	男	△13	227	152	75	3,558	3,646	△88
	女	118	208	123	85	3,385	3,352	33
深沢	総数	125	311	260	51	5,835	5,761	74
	男	46	153	149	4	3,073	3,031	42
	女	79	158	111	47	2,762	2,730	32
砧地域	総数	1,091	1,144	772	372	17,533	16,814	719
	男	348	580	417	163	9,046	8,861	185
	女	743	564	355	209	8,487	7,953	534
祖師谷	総数	83	161	157	4	2,895	2,816	79
	男	△17	77	89	△12	1,470	1,475	△5
	女	100	84	68	16	1,425	1,341	84
成城	総数	137	118	143	△25	2,409	2,247	162
	男	17	60	75	△15	1,207	1,175	32
	女	120	58	68	△10	1,202	1,072	130
船橋	総数	668	244	163	81	4,410	3,823	587
	男	338	132	76	56	2,298	2,016	282
	女	330	112	87	25	2,112	1,807	305
喜多見	総数	411	300	124	176	3,468	3,233	235
	男	156	143	74	69	1,868	1,781	87
	女	255	157	50	107	1,600	1,452	148
砧	総数	△208	321	185	136	4,351	4,695	△344
	男	△146	168	103	65	2,203	2,414	△211
	女	△62	153	82	71	2,148	2,281	△133
烏山地域	総数	1,087	796	536	260	14,329	13,502	827
	男	490	435	299	136	7,184	6,830	354
	女	597	361	237	124	7,145	6,672	473
上北沢	総数	128	140	138	2	3,177	3,051	126
	男	63	75	79	△4	1,652	1,585	67
	女	65	65	59	6	1,525	1,466	59
上祖師谷	総数	162	225	142	83	3,315	3,236	79
	男	58	123	70	53	1,674	1,669	5
	女	104	102	72	30	1,641	1,567	74
烏山	総数	797	431	256	175	7,837	7,215	622
	男	369	237	150	87	3,858	3,576	282
	女	428	194	106	88	3,979	3,639	340

資料：生活文化部管理課（住民基本台帳月報）

注・1. 転入・転出には区内転居入等を含む。

注・2. 自然動態については住民基本台帳月報より概数として掲載した。

第10表 人口動態の推移

年次	性別	自然動態			社会動態		
		出生	死亡	増減	転入	転出	増減
昭和61年	総数	7,897	4,073	3,824	109,764	110,407	△ 643
	男女	4,067	2,207	1,860	59,883	60,091	△ 208
昭和62年	総数	7,493	4,087	3,406	104,743	114,999	△ 10,256
	男女	3,870	2,234	1,636	57,487	62,841	△ 5,354
昭和63年	総数	7,042	4,359	2,683	102,897	112,384	△ 9,487
	男女	3,590	2,311	1,279	55,955	61,421	△ 5,466
昭和64年	総数	6,435	4,344	2,091	103,410	110,551	△ 7,141
	男女	3,339	2,308	1,031	55,899	60,355	△ 4,456
平成2年	総数	6,304	4,538	1,766	101,548	106,101	△ 4,553
	男女	3,224	2,508	716	54,199	57,709	△ 3,510
平成3年	総数	6,120	4,518	1,602	98,659	102,086	△ 3,427
	男女	3,211	2,414	797	51,734	55,265	△ 3,531
平成4年	総数	6,064	4,658	1,406	95,472	99,992	△ 4,520
	男女	3,103	2,455	648	49,555	52,885	△ 3,330
平成5年	総数	5,797	4,754	1,043	99,377	106,072	△ 6,695
	男女	3,046	2,601	445	51,372	55,463	△ 4,091
平成6年	総数	6,036	4,729	1,307	104,310	106,096	△ 1,786
	男女	3,101	2,583	518	53,091	54,606	△ 1,515
平成7年	総数	5,788	5,053	735	111,104	109,367	1,737
	男女	2,956	2,715	241	56,381	56,202	179
平成8年	総数	5,878	4,972	906	107,486	105,582	1,904
	男女	3,001	2,674	327	54,243	53,840	403
		2,877	2,298	579	53,243	51,742	1,501

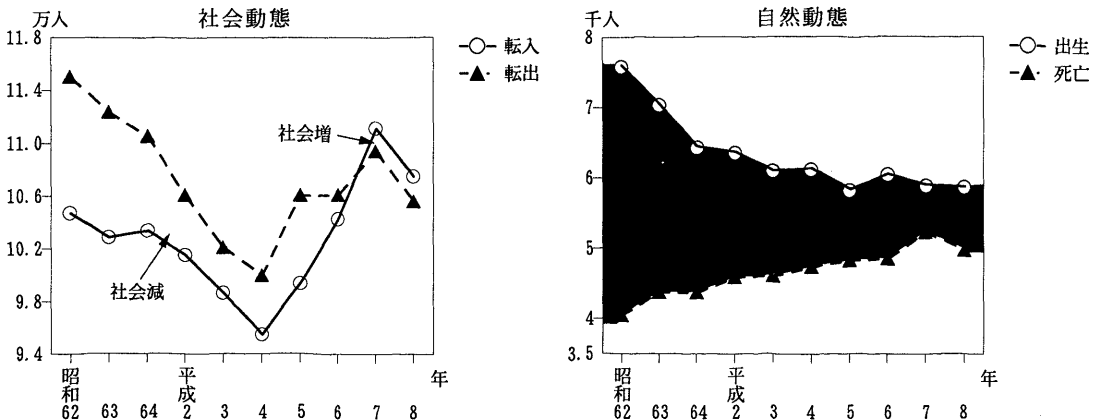
資料：衛生部管理課（東京都衛生年報）・生活文化部管理課（住民基本台帳月報）

注・1. 転入及び転出には、区内転居入等を含む。

注・2. 昭和61年～平成7年の自然動態の数値は、統計法に基づく人口動態調査によって集計された確定値

注・3. 平成8年の自然動態の数値、及び社会動態の数値は住民基本台帳月報による。

第8図 人口動態の推移



第11表 月別人口動態

月次	増減	自然動態		他県との移動		都内移動		国外との移動		区内移動	平成8年 その他の人口
		出生	死亡	転入	転出	転入	転出	転入	転出		
総数	2,704	5,878	4,972	36,943	36,618	29,862	28,148	2,932	3,067	37,749	△106
1月	△764	471	512	2,059	2,300	1,870	2,065	184	134	2,865	△337
2	△412	461	452	2,398	2,888	2,555	2,327	143	183	3,481	△119
3	△2,789	473	444	5,642	8,053	4,126	4,536	329	371	4,240	45
4	4,987	447	371	8,272	4,145	3,565	2,921	350	296	4,278	86
5	600	538	446	2,762	2,450	2,344	2,176	214	238	2,989	52
6	131	444	365	2,142	2,141	1,894	1,867	281	282	2,702	25
7	39	532	447	2,698	3,101	2,433	2,173	434	382	3,166	45
8	632	523	379	2,527	2,473	2,412	1,998	317	332	3,005	35
9	178	486	375	2,120	2,266	2,042	1,852	211	221	2,412	33
10	201	546	399	2,461	2,538	2,297	2,141	180	230	3,037	25
11	△19	500	379	1,907	2,123	2,095	2,025	177	170	2,708	△1
12	△80	457	403	1,955	2,140	2,229	2,067	112	228	2,866	5

資料：生活文化部管理課(住民基本台帳月報)

注：1. 他県転入には、住所設定を含める。

2. 転出には、職権消除後の処理を含まない。

3. 「その他の人口」とは、職権記載の記載・回復、職権消除の消除及び転出取消の合計である。

第12表 婚姻・離婚件数の推移

年次	区分	総数	届出			他市町村 から送付
			総数	本籍人届出	非本籍人届出	
昭和62年	婚姻	9,453	5,492	3,937	1,555	3,961
	離婚	1,807	1,122	957	165	685
昭和63年	婚姻	9,802	5,594	4,059	1,535	4,208
	離婚	1,784	1,104	937	167	680
平成元年	婚姻	9,769	5,437	3,993	1,444	4,332
	離婚	1,849	1,150	976	174	699
平成2年	婚姻	10,281	5,635	4,165	1,470	4,646
	離婚	1,923	1,233	1,033	200	690
平成3年	婚姻	10,533	5,682	4,154	1,528	4,851
	離婚	2,021	1,255	1,047	208	766
平成4年	婚姻	11,124	5,893	4,302	1,591	5,231
	離婚	2,210	1,350	1,132	218	860
平成5年	婚姻	11,647	6,178	4,526	1,652	5,469
	離婚	2,322	1,418	1,216	202	904
平成6年	婚姻	11,819	6,124	4,500	1,624	5,695
	離婚	2,446	1,497	1,248	249	949
平成7年	婚姻	12,935	6,797	5,000	1,797	6,138
	離婚	2,615	1,607	1,340	267	1,008
平成8年	婚姻	12,061	6,120	4,498	1,622	5,941
	離婚	2,516	1,522	1,292	230	994

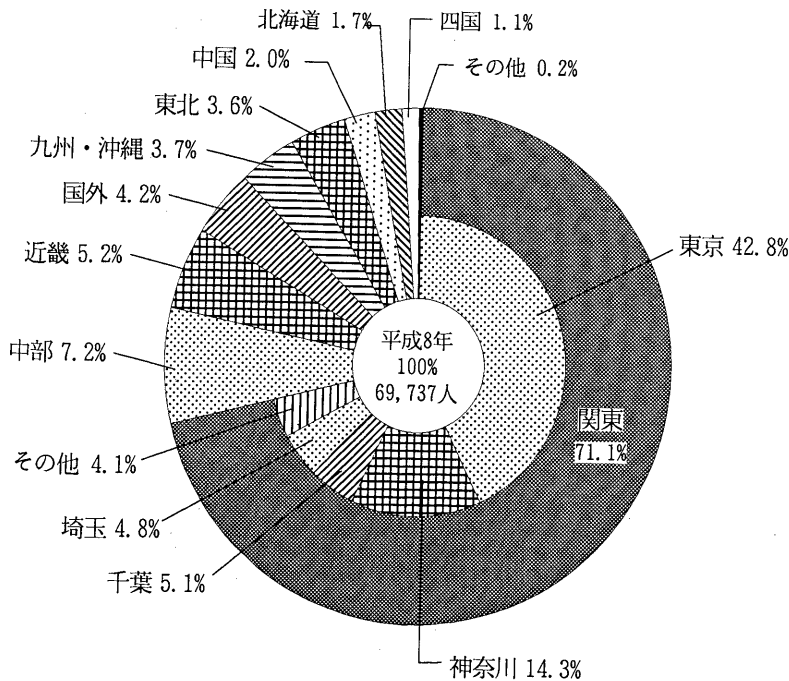
資料：生活文化部管理課

第13表 前住地別転入者数

(単位=人)			平成8年				
地域	総数	男	女	地域	総数	男	女
総数	69,737	35,838	33,899	岡山県	281	169	112
北海道	1,216	702	514	山梨県	663	394	269
青森県	393	193	200	山根県	226	118	108
岩手県	304	142	162	徳島県	112	69	43
宮城県	637	366	271	香川県	249	127	122
秋田県	313	155	158	愛媛県	280	168	112
山形県	264	137	127	高知県	156	77	79
福島県	567	287	280	福岡県	932	523	409
茨城県	1,108	546	562	佐賀県	96	53	43
栃木県	703	346	357	長崎県	235	132	103
群馬県	637	314	323	熊本県	275	152	123
埼玉県	3,370	1,695	1,675	大分県	210	116	94
千葉県	3,551	1,843	1,708	宮崎県	194	105	89
東京都	29,862	14,719	15,143	鹿児島県	393	230	163
神奈川県	9,964	5,091	4,873	沖縄県	278	155	123
新潟県	621	316	305	国住	2,932	1,471	1,461
富山県	247	128	119	住所なし	121	107	14
石川県	269	146	123	《再掲》			
福井県	131	72	59	再掲計	33,002	16,568	16,434
山梨県	365	182	183	札幌市	384	202	182
長野県	669	345	324	仙台市	444	263	181
岐阜県	247	137	110	仙台市	500	271	229
静岡県	1,294	669	625	東京都	21,691	10,559	11,132
愛知県	1,282	744	538	横濱市	3,621	1,874	1,747
三重県	249	147	102	川崎市	3,542	1,765	1,777
滋賀県	155	98	57	名古屋市	744	435	309
京都府	473	271	202	京都市	333	192	141
大阪府	1,524	907	617	大阪市	431	251	180
兵庫県	1,133	647	486	神戸市	328	196	132
奈良県	211	127	84	広島市	393	229	164
和歌山県	111	66	45	北九州市	122	74	48
鳥取県	101	63	38	福岡市	469	257	212
島根県	133	71	62				

資料：生活文化部管理課

第9図 前住地別転入者数





## 国勢調査

第14表 人口の推移

年次	世帯数	人口			人口密度 (1km <sup>2</sup> あたり)	対前回 増加人口	対前回人口 増加率(%)
		総数	男	女			
大正9年10月1日	6,670	39,952	22,100	17,852	…	—	—
14年10月1日	18,091	87,965	47,120	40,845	…	48,013	120.2
昭和5年10月1日	32,634	149,323	78,623	70,700	…	61,358	69.8
10年10月1日	42,515	210,701	107,041	103,660	…	61,378	41.1
15年10月1日	58,061	281,804	141,241	140,563	…	71,103	33.7
20年11月1日	…	276,450	138,152	138,298	4,701	△ 5,354	△ 1.9
22年10月1日	89,094	356,170	178,226	177,944	6,056	79,720	28.8
25年10月1日	98,285	408,226	204,085	204,141	6,941	52,056	14.6
30年10月1日	123,886	523,630	265,557	258,073	8,904	115,404	28.3
35年10月1日	183,825	653,210	332,910	320,300	11,107	129,580	24.7
40年10月1日	226,179	742,880	379,654	363,226	12,632	89,670	13.7
45年10月1日	266,611	787,338	400,772	386,566	13,388	44,458	6.0
50年10月1日	301,603	805,787	409,027	396,760	13,702	18,449	2.3
55年10月1日	302,973	797,292	402,863	394,429	13,557	△ 8,495	△ 1.1
60年10月1日	344,467	811,304	408,546	402,758	13,795	14,012	1.8
平成2年10月1日	351,152	789,051	391,576	397,475	13,586	△ 22,253	△ 2.7
7年10月1日	365,041	781,104	381,305	399,799	13,449	△ 7,947	△ 1.0

資料：総務庁統計局

注・1. 昭和20年11月1日は人口調査による。  
2. 昭和55年10月1日の調査では、世帯の定義が変更になった。

第15表 年齢（5歳階級）別人口の推移

年 齢	(単位 人口=人 構成比=%)		昭和55年		昭和60年		平成2年		平成7年	
	昭和50年		昭和55年		昭和60年		平成2年		平成7年	
	人口	構成比	人口	構成比	人口	構成比	人口	構成比	人口	構成比
総 数	805,787	100.0	797,292	100.0	811,304	100.0	789,051	100.0	781,104	100.0
0 ～ 4歳	59,999	7.4	45,106	5.7	38,703	4.8	30,831	3.9	27,303	3.5
5 ～ 9	51,737	6.4	51,316	6.4	40,098	4.9	32,983	4.2	28,112	3.6
10 ～ 14	45,864	5.7	48,628	6.1	49,109	6.1	37,310	4.7	31,639	4.1
15 ～ 19	61,793	7.7	62,074	7.8	62,797	7.7	60,524	7.7	47,341	6.1
20 ～ 24	110,413	13.7	102,243	12.8	107,822	13.3	96,543	12.2	89,383	11.4
25 ～ 29	94,554	11.7	72,507	9.1	73,456	9.1	77,411	9.8	80,604	10.3
30 ～ 34	69,157	8.6	75,653	9.5	62,444	7.7	59,676	7.6	67,802	8.7
35 ～ 39	57,090	7.1	59,756	7.5	68,399	8.4	52,976	6.7	53,674	6.9
40 ～ 44	55,189	6.8	53,082	6.7	56,441	7.0	62,895	8.0	49,710	6.4
45 ～ 49	49,041	6.1	51,926	6.5	51,150	6.3	53,637	6.8	60,860	7.8
50 ～ 54	38,632	4.8	45,532	5.7	49,681	6.1	48,495	6.1	51,343	6.6
55 ～ 59	29,585	3.7	35,437	4.4	42,646	5.3	46,200	5.9	45,850	5.9
60 ～ 64	27,018	3.4	26,961	3.4	33,016	4.1	39,120	5.0	42,779	5.5
65 ～ 69	21,501	2.7	24,017	3.0	24,568	3.0	29,789	3.8	36,130	4.6
70 ～ 74	16,054	2.0	18,299	2.3	21,115	2.6	21,467	2.7	26,863	3.4
75 ～ 79	10,113	1.3	12,869	1.6	15,021	1.9	17,444	2.2	18,180	2.3
80 ～ 84	4,721	0.6	6,828	0.9	9,246	1.1	10,940	1.4	13,228	1.7
85 ～ 89	1,907	0.2	2,435	0.3	3,886	0.5	5,410	0.7	6,927	0.9
90 ～ 94	472	0.1	652	0.1	1,005	0.1	1,674	0.2	2,506	0.3
95 ～ 99	59	0.0	98	0.0	145	0.0	289	0.0	510	0.1
100歳以上	1	0.0	7	0.0	12	0.0	19	0.0	54	0.0
年齢不詳	887	0.1	1,866	0.2	544	0.1	3,418	0.4	306	0.0
(再掲)										
0 ～ 14歳	157,600	19.6	145,050	18.2	127,910	15.8	101,124	12.8	87,054	11.1
15 ～ 64歳	592,472	73.5	585,171	73.4	607,852	74.9	597,477	75.7	589,346	75.5
65歳以上	54,828	6.8	65,205	8.2	74,998	9.2	87,032	11.0	104,398	13.4

資料：総務庁統計局

第16表 東京都地域別人口の推移

		各年10月1日				
地 域		昭和50年	昭和55年	昭和60年	平成2年	平成7年
<b>総 数</b>		<b>11,673,554</b>	<b>11,618,281</b>	<b>11,829,363</b>	<b>11,855,563</b>	<b>11,773,605</b>
<b>区 部</b>		<b>8,646,520</b>	<b>8,351,893</b>	<b>8,354,615</b>	<b>8,163,573</b>	<b>7,967,614</b>
千代田区	区	61,656	54,801	50,493	39,472	34,780
中央区	区	90,097	82,700	79,973	68,041	63,923
港区	区	209,492	201,257	194,591	158,499	144,885
新宿区	区	367,218	343,928	332,722	296,790	279,048
文京区	区	216,250	202,351	195,876	181,269	172,474
台東区	区	207,649	186,048	176,804	162,969	153,918
墨江品川区	区	250,714	232,796	229,986	222,944	215,681
江東区	区	355,382	362,270	388,927	385,159	365,604
品川区	区	366,058	346,247	357,732	344,611	325,377
目黒区	区	285,003	273,791	269,166	251,222	243,100
大田区	区	691,337	661,147	662,814	647,914	636,276
世田谷区	区	805,787	797,292	811,304	789,051	781,104
渋谷区	区	263,815	247,035	242,442	205,625	188,472
中野区	区	373,075	345,733	335,936	319,687	306,581
杉並区	区	560,716	542,449	539,842	529,485	515,803
豊島区	区	321,078	288,626	278,455	261,870	246,252
北区	区	419,996	387,458	367,579	354,647	334,127
荒川区	区	217,905	198,126	190,061	184,809	176,886
板橋区	区	498,286	498,266	505,556	518,943	511,415
練馬区	区	559,665	564,156	587,887	618,663	635,746
足立区	区	609,025	619,961	622,640	631,163	622,270
葛飾区	区	442,328	420,187	419,017	424,801	424,478
江戸川区	区	473,656	495,231	514,812	565,939	589,414
<b>市 部</b>		<b>2,893,763</b>	<b>3,119,999</b>	<b>3,317,059</b>	<b>3,526,027</b>	<b>3,712,682</b>
八王子市	市	322,580	387,178	426,654	466,347	503,363
立川市	市	138,129	142,675	146,523	152,824	157,884
武蔵野市	市	139,508	136,910	138,783	139,077	135,051
三鷹市	市	164,950	164,526	166,252	165,564	165,721
青梅市	市	86,152	98,990	110,828	125,960	137,234
府中市	市	182,474	192,198	201,972	209,396	216,211
昭島市	市	83,864	89,344	97,543	105,372	107,292
調布市	市	175,924	180,548	191,071	197,677	198,574
町田市	市	255,305	295,405	321,188	349,050	360,525
小金井市	市	102,714	102,456	104,642	105,899	109,279
小日野市	市	156,181	154,610	158,673	164,013	172,946
日野市	市	126,847	145,448	156,031	165,928	166,537
東国分寺市	市	112,649	119,363	123,798	134,002	135,112
国分寺市	市	88,159	91,010	95,467	100,982	105,786
立川市	市	64,495	64,144	64,881	65,833	66,719
田無市	市	67,433	66,976	71,331	75,144	74,813
保谷市	市	91,546	91,259	91,568	95,146	100,260
福生市	市	46,457	48,694	51,478	58,062	61,497
狛江市	市	70,043	70,836	73,784	74,189	74,656
東大和市	市	58,464	65,553	69,881	75,132	76,355
清瀬市	市	60,574	61,913	65,066	67,539	67,386
東武蔵野市	市	100,821	106,556	110,079	113,818	111,097
武蔵野市	市	50,842	57,198	60,930	65,562	67,015
多摩市	市	65,466	95,248	122,135	144,489	148,113
稲城市	市	43,924	48,154	50,766	58,635	62,806
秋葉原	市	38,262	42,807	45,735	50,387	...
あきる野市	市	...	...	...	...	55,095
...	...	...	...	...	...	75,355
<b>郡 部</b>		<b>99,284</b>	<b>112,715</b>	<b>124,102</b>	<b>133,627</b>	<b>61,232</b>
<b>島 部</b>		<b>33,987</b>	<b>33,674</b>	<b>33,587</b>	<b>32,336</b>	<b>32,077</b>

資料：都総務局統計部

注1・昭和50～55年の総数及び区部には、境界未定地域の人口（50年332人；55年37人）を含む。

注2・平成3年11月1日に羽村町が羽村市に市制移行し、平成7年9月1日に秋川市と五日市町が合併してあきる野市になった。