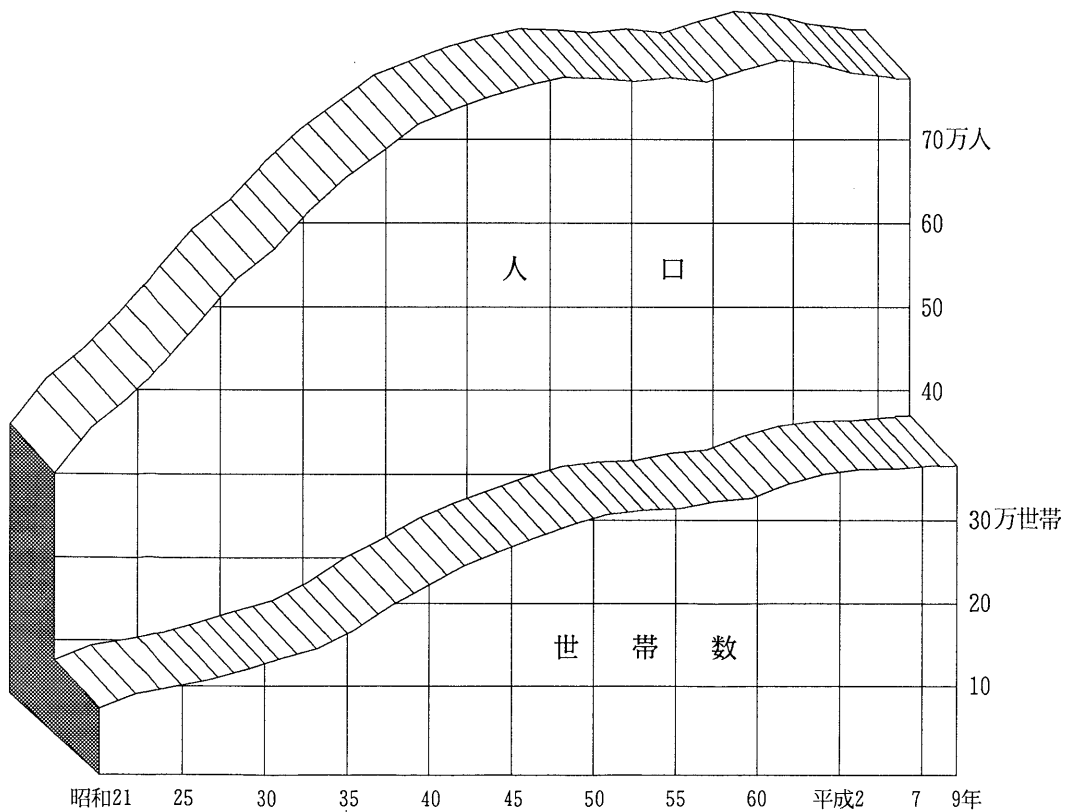


第1表 世帯及び人口の推移

年次	世帯数	人口				対前年増減	対前年増加率(%)	備考
		総数	男	女	口			
昭和21年	77,221	311,753	—	—	食糧配給台帳	
22	88,210	344,748	32,995	10.58	"	
23	94,229	364,631	19,883	5.77	"	
24	97,278	376,987	12,356	3.39	"	
25	101,798	398,990	22,003	5.84	"	
26	105,314	418,220	210,220	208,000	19,230	4.82	"	
27	110,182	440,983	222,158	218,825	22,763	5.44	"	
28	115,321	465,539	235,359	230,180	24,556	5.57	"	
29	121,750	489,530	247,787	241,743	23,991	5.15	住民登録	
30	128,611	510,270	258,582	251,688	20,740	4.24	"	
31	135,498	538,653	273,150	265,503	28,383	5.56	"	
32	138,846	548,766	278,450	270,316	10,113	1.88	"	
33	147,031	570,773	290,574	280,199	22,007	4.01	"	
34	156,423	596,034	303,208	292,826	25,261	4.43	"	
35	168,851	615,738	313,695	302,043	19,704	3.31	"	
36	184,549	641,554	326,718	314,836	25,816	4.19	"	
37	197,546	655,019	332,132	322,887	13,465	2.10	"	
38	207,782	667,780	338,379	329,401	12,761	1.95	"	
39	219,179	684,994	346,698	338,296	17,214	2.58	"	
40	230,329	699,128	353,775	345,353	14,134	2.06	"	
41	242,652	716,961	363,309	353,652	17,833	2.55	"	
42	251,252	723,455	366,163	357,292	6,494	0.91	"	
43	260,215	733,593	371,433	362,160	10,138	1.40	住民基本台帳	
44	271,116	745,557	377,326	368,231	11,964	1.63	"	
45	276,118	748,634	378,056	370,578	3,077	0.41	"	
46	284,226	755,465	381,043	374,422	6,831	0.91	"	
47	291,107	761,230	383,219	378,011	5,765	0.76	"	
48	296,529	764,606	383,324	381,282	3,376	0.44	"	
49	303,017	770,588	385,598	384,990	5,982	0.78	"	
50	301,956	765,205	382,013	383,192	△5,383	△0.70	"	
51	308,433	769,396	383,882	385,514	4,191	0.55	"	
52	310,985	769,669	383,521	386,148	273	0.04	"	
53	309,785	766,514	381,126	385,388	△3,155	△0.41	"	
54	315,255	770,633	383,271	387,362	4,119	0.54	"	
55	318,623	770,818	383,553	387,265	185	0.02	"	
56	320,950	767,978	382,461	385,517	△2,840	△0.37	"	
57	322,311	766,174	381,169	385,005	△1,804	△0.23	"	
58	330,068	772,081	384,670	387,411	5,907	0.77	"	
59	338,111	779,385	389,387	389,998	7,304	0.95	"	
60	342,460	783,724	391,489	392,235	4,339	0.56	"	
61	350,266	791,453	395,738	395,715	7,729	0.99	"	
62	355,700	794,639	397,389	397,250	3,186	0.40	"	
63	356,000	787,938	393,749	394,189	△6,701	△0.84	"	
64	355,454	781,131	389,557	391,574	△6,807	△0.86	"	
平成2年	356,314	776,385	386,175	390,210	△4,746	△0.61	"	
3	358,735	774,122	383,454	390,668	△2,263	△0.29	"	
4	360,469	771,473	379,776	391,697	△2,649	△0.34	"	
5	361,607	768,224	376,745	391,479	△3,249	△0.42	"	
6	361,696	762,630	372,814	389,816	△5,594	△0.73	"	
7	364,208	762,007	371,443	390,564	△623	△0.08	"	
8	368,977	764,875	371,928	392,947	2,868	0.38	"	
9	373,486	767,574	372,370	395,204	2,699	0.35	"	

資料：生活文化部管理課

第1図 世帯及び人口の推移



第2表 東京都の世帯及び人口

平成9年1月1日

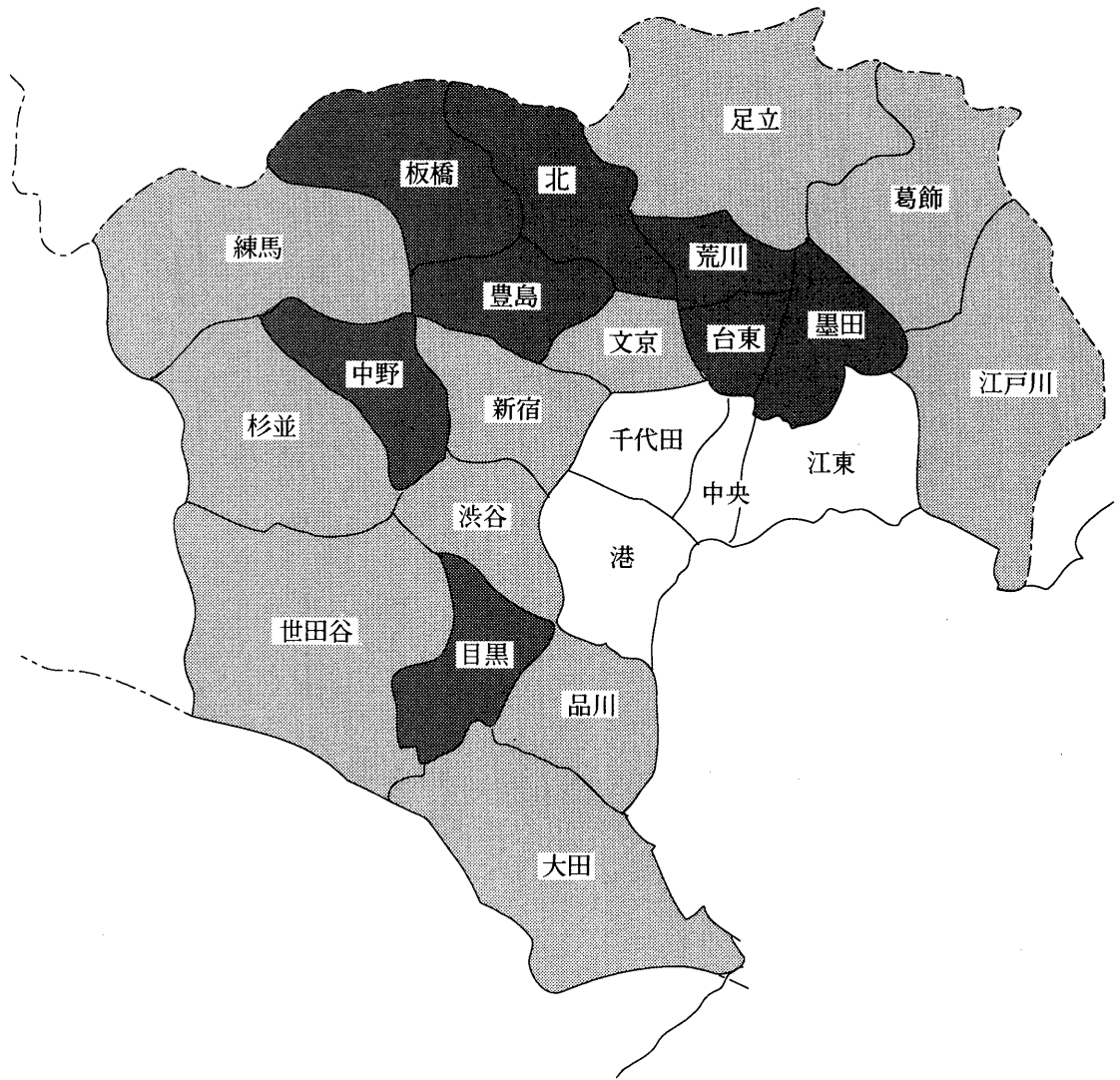
地 域	世 帯 数	人 口			人 口 密 度 (1km ² あたり)	外国人登録人口
		総 数	男	女		
総 数	5,166,041	11,602,642	5,793,911	5,808,731	5305.8	262,270
区 部	3,642,018	7,846,823	3,894,691	3,952,132	12632.7	219,206
千代田区	18,437	40,411	19,190	21,221	3471.7	1,237
中央区	34,597	72,090	34,370	37,720	7102.5	1,293
港区	77,294	152,320	71,459	80,861	7499.8	13,024
新宿区	138,660	262,182	129,464	132,718	14381.9	19,056
文京区	79,996	166,025	79,936	86,089	14679.5	5,241
台東区	72,067	153,593	76,963	76,630	15237.4	5,563
墨田区	94,753	215,007	107,339	107,668	15636.9	4,907
江川区	157,336	360,007	181,603	178,404	9183.9	8,214
品川区	152,491	315,696	155,869	159,827	13913.4	8,101
目黒区	120,113	236,991	112,604	124,387	16121.8	7,458
大田区	291,774	636,268	321,174	315,094	10700.8	12,533
世田谷区	373,486	767,574	372,370	395,204	13215.8	13,139
渋谷区	97,786	182,882	86,787	96,095	12103.4	9,131
中野区	153,479	294,606	145,190	149,416	18897.1	10,477
杉並区	253,346	501,224	243,251	257,973	14733.2	10,356
豊島区	122,452	232,763	115,909	116,854	17891.1	13,742
北区	148,884	325,200	160,568	164,632	15794.1	9,641
荒川区	75,105	170,587	85,597	84,990	16724.2	9,030
板橋区	227,577	496,257	248,363	247,894	15426.1	11,213
練馬区	272,482	631,140	315,654	315,486	13105.1	9,877
足立区	255,071	620,557	315,056	305,501	11664.6	15,870
葛飾区	175,376	420,902	212,090	208,812	12081.0	7,781
江戸川区	249,456	592,541	303,885	288,656	11884.1	12,322
市 部	1,488,332	3,662,487	1,851,947	1,810,540	4671.9	42,452
八王子市	192,873	494,040	251,811	242,229	2651.7	4,331
立川市	65,623	157,903	78,963	78,940	6476.7	2,327
武蔵野市	61,978	130,308	63,850	66,458	12144.3	2,217
鷹野市	74,123	160,661	80,800	79,861	9737.0	2,636
青梅市	49,917	136,409	69,441	66,968	1321.0	1,189
府中市	90,957	213,552	110,816	102,736	7278.5	2,794
昭島市	41,780	106,537	54,173	52,364	6147.5	1,810
調布市	87,724	193,153	97,732	95,421	8971.3	2,974
町田市	133,463	359,096	179,355	179,741	5012.5	2,481
小金井市	47,310	106,640	53,710	52,930	9412.2	1,468
小平市	69,634	168,408	85,015	83,393	8231.1	3,145
日野市	67,424	163,152	84,482	78,670	5926.3	1,363
東村山市	54,021	134,761	67,467	67,294	7848.6	1,018
国分寺市	45,232	103,736	53,006	50,730	9036.2	1,012
国立市	28,837	66,546	33,718	32,828	8165.2	1,039
田無市	30,945	74,690	37,521	37,169	10983.8	701
保谷市	41,338	98,586	49,245	49,341	10893.5	1,049
福生市	24,812	60,272	30,577	29,695	5885.9	1,755
狛江市	33,053	72,816	36,613	36,203	11395.3	606
東大和市	28,140	77,025	38,669	38,356	5688.7	746
清瀬市	26,410	67,201	33,024	34,177	6594.8	545
東久留米市	43,000	112,471	56,121	56,350	8705.2	936
武蔵村山市	23,877	66,288	33,862	32,426	4312.8	895
多摩市	55,183	143,614	72,497	71,117	6812.8	1,284
稲城市	24,281	63,359	32,564	30,795	3525.8	646
羽村市	20,492	54,634	28,262	26,372	5513.0	1,070
あきる野市	25,905	76,629	38,653	37,976	1044.8	415
郡 部	20,833	61,238	31,120	30,118	162.9	412
島 部	14,858	32,094	16,153	15,941	79.1	200

資料：都総務局統計部


注・人口密度算出時の地域面積は、平成7年10月1日現在の建設省国土地理院「全国都道府県市区町村別面積調」により算出したが、境界未定のある区・市については、東京都総務局行政部が算出した面積(平成8年12月12日付け8総統第192号)を暫定的に使用した。

また、総数及び区部には、荒川河口部(1.15km²)及び中央防波堤埋め立て地(3.65km²)を含む。

第2図 23区人口密度分布



1 km²あたり



10,000人未満



10,000～15,000人未満



15,000～20,000人未満

平成9年1月1日

第3表 町丁別世帯及び人口

平成9年1月1日

町 丁	世帯数	人 口			総人口に対する 千分比(%)	人 口 密 度 (1km ² あたり)
		総 数	男	女		
総 数	373,486	767,574	372,370	395,204	1000.00	13,215
世 田 谷 地 域	109,393	215,285	103,554	111,731	280.47	17,456
池 尻 出 張 所	11,128	21,353	10,217	11,136	27.82	17,929
池 尻 1丁目	675	1,309	568	741	1.71	6,263
池 尻 2丁目	2,158	3,877	1,819	2,058	5.05	20,513
池 尻 3丁目	2,450	4,379	2,087	2,292	5.70	20,656
池 尻 4丁目(1番~32番)	1,794	4,042	2,030	2,012	5.27	18,627
三 宿 1丁目	2,101	3,692	1,763	1,929	4.81	22,376
三 宿 2丁目	1,950	4,054	1,950	2,104	5.28	20,372
太 子 堂 出 張 所	11,598	20,703	9,605	11,098	26.97	19,755
太 子 堂 1丁目	1,320	2,687	1,251	1,436	3.50	13,922
太 子 堂 2丁目	2,224	3,734	1,671	2,063	4.86	20,978
太 子 堂 3丁目	1,722	3,140	1,473	1,667	4.09	18,802
太 子 堂 4丁目	1,615	2,719	1,295	1,424	3.54	18,372
太 子 堂 5丁目	1,982	3,708	1,763	1,945	4.83	23,618
三 軒 茶 屋 1丁目	2,735	4,715	2,152	2,563	6.14	23,000
若 林 出 張 所	12,491	23,257	11,325	11,932	30.30	19,895
若 林 1丁目	2,106	3,678	1,782	1,896	4.79	20,780
若 林 2丁目	1,740	3,479	1,658	1,821	4.53	20,465
若 林 3丁目	1,562	2,928	1,471	1,457	3.81	16,925
若 林 4丁目	2,103	4,047	2,017	2,030	5.27	18,911
若 林 5丁目	1,592	3,054	1,525	1,529	3.98	19,088
三 軒 茶 屋 2丁目	3,388	6,071	2,872	3,199	7.91	22,076
上 町 出 張 所	21,086	43,633	20,912	22,721	56.85	17,004
世 田 谷 1丁目	2,790	5,254	2,540	2,714	6.84	18,832
世 田 谷 2丁目	1,404	2,859	1,403	1,456	3.72	18,565
世 田 谷 3丁目	1,532	3,220	1,493	1,727	4.20	24,394
世 田 谷 4丁目	1,374	2,712	1,297	1,415	3.53	13,101
桜 1丁目	1,983	3,983	1,928	2,055	5.19	16,459
桜 2丁目	1,140	2,347	1,189	1,158	3.06	14,761
桜 3丁目	1,428	3,334	1,617	1,717	4.34	14,371
弦 巻 1丁目	1,538	3,578	1,784	1,794	4.66	12,964
弦 巻 2丁目	1,530	3,154	1,532	1,622	4.11	14,207
弦 巻 3丁目	1,653	3,515	1,643	1,872	4.58	16,899
弦 巻 4丁目	1,893	3,904	1,846	2,058	5.09	17,507
弦 巻 5丁目	2,821	5,773	2,640	3,133	7.52	24,884
経 堂 出 張 所	22,086	44,936	21,978	22,958	58.54	15,400
宮 坂 1丁目	2,000	4,041	1,965	2,076	5.26	14,967
宮 坂 2丁目	1,613	3,200	1,514	1,686	4.17	17,582
宮 坂 3丁目	2,232	4,395	2,115	2,280	5.73	18,466
桜 丘 1丁目	991	2,063	1,024	1,039	2.69	8,187
桜 丘 2丁目	1,651	3,557	1,677	1,880	4.63	18,623
桜 丘 3丁目	1,628	3,574	1,831	1,743	4.66	15,144
桜 丘 4丁目	1,550	3,401	1,738	1,663	4.43	11,529
桜 丘 5丁目	1,461	3,182	1,551	1,631	4.15	12,286
経 堂 1丁目	2,039	3,800	1,826	1,974	4.95	17,840
経 堂 2丁目	1,736	3,140	1,498	1,642	4.09	19,030
経 堂 3丁目	1,306	2,932	1,424	1,508	3.82	17,047
経 堂 4丁目	2,078	4,031	2,021	2,010	5.25	18,158
経 堂 5丁目	1,801	3,620	1,794	1,826	4.72	16,233

第3表のつづき

平成9年1月1日

町 丁	世帯数	人 口			総人口に対する 千分比(‰)	人 口 密 度 (1km ² あたり)
		総 数	男	女		
下 馬 出 張 所	18,103	36,485	17,470	19,015	47.53	17,558
下 馬 1丁目	2,386	4,803	2,364	2,439	6.26	19,929
〃 2丁目	3,445	6,815	3,177	3,638	8.88	25,429
〃 3丁目	1,671	3,431	1,684	1,747	4.47	18,058
〃 4丁目	884	1,885	915	970	2.46	9,617
〃 5丁目	1,826	3,648	1,729	1,919	4.75	16,967
〃 6丁目	2,295	4,581	2,086	2,495	5.97	15,529
野 沢 1丁目	1,108	2,197	1,100	1,097	2.86	14,845
〃 2丁目	1,485	2,958	1,412	1,546	3.85	22,930
〃 3丁目	1,796	3,910	1,928	1,982	5.09	15,038
〃 4丁目	1,207	2,257	1,075	1,182	2.94	16,596
上 馬 出 張 所	12,901	24,918	12,047	12,871	32.46	18,282
上 馬 1丁目	2,383	4,439	2,185	2,254	5.78	28,095
〃 2丁目	2,175	4,086	1,978	2,108	5.32	23,483
〃 3丁目	858	1,651	777	874	2.15	20,134
〃 4丁目	2,229	4,095	1,880	2,215	5.33	18,446
〃 5丁目	1,989	4,036	2,003	2,033	5.26	16,817
駒 沢 1丁目	1,058	2,211	1,099	1,112	2.88	10,142
〃 2丁目	2,209	4,400	2,125	2,275	5.73	16,357
北 沢 地 域	73,281	139,607	66,872	72,735	181.88	16,149
梅 丘 出 張 所	13,233	25,697	12,280	13,417	33.48	16,091
代 田 1丁目	1,905	3,653	1,811	1,842	4.76	18,174
〃 2丁目	1,518	2,959	1,406	1,553	3.86	15,020
〃 3丁目	2,416	4,377	2,103	2,274	5.70	15,251
梅 丘 1丁目	2,108	4,080	1,911	2,169	5.32	20,000
〃 2丁目	1,390	2,943	1,429	1,514	3.83	14,789
〃 3丁目	668	1,345	647	698	1.75	15,112
豪 徳 寺 1丁目	2,086	3,917	1,839	2,078	5.10	19,015
〃 2丁目	1,142	2,423	1,134	1,289	3.16	11,322
代 沢 出 張 所	7,913	15,647	7,538	8,109	20.39	15,250
代 沢 1丁目	1,283	2,644	1,272	1,372	3.44	13,629
〃 2丁目	2,083	3,973	1,943	2,030	5.18	14,770
〃 3丁目	797	1,700	807	893	2.21	11,111
〃 4丁目	1,851	3,858	1,869	1,989	5.03	17,779
〃 5丁目	1,477	2,685	1,262	1,423	3.50	16,781
池尻4丁目(33番～39番)	422	787	385	402	1.03	23,848
新 代 田 出 張 所	12,739	23,357	11,109	12,248	30.43	16,425
代 田 4丁目	1,920	3,616	1,712	1,904	4.71	12,216
〃 5丁目	1,529	2,811	1,318	1,493	3.66	15,361
〃 6丁目	1,946	3,421	1,623	1,798	4.46	17,020
羽 根 木 1丁目	1,278	2,372	1,096	1,276	3.09	15,303
〃 2丁目	1,847	3,579	1,617	1,962	4.66	21,178
大 原 1丁目	2,803	5,057	2,528	2,529	6.59	21,071
〃 2丁目	1,416	2,501	1,215	1,286	3.26	14,051
北 沢 出 張 所	10,130	18,046	8,827	9,219	23.51	18,396
北 沢 1丁目	2,513	4,543	2,177	2,366	5.92	17,746
〃 2丁目	1,593	2,771	1,338	1,433	3.61	14,978
〃 3丁目	1,855	3,227	1,564	1,663	4.20	20,686
〃 4丁目	1,850	3,309	1,645	1,664	4.31	18,383
〃 5丁目	2,319	4,196	2,103	2,093	5.47	20,569

第3表のつづき

平成9年1月1日

町 丁	世帯数	人 口			総人口に対する 千分比(%)	人口密度 (1km ² あたり)
		総 数	男	女		
松 原 出 張 所	14,130	26,345	12,433	13,912	34.32	17,634
松 原 1 丁 目	3,158	5,582	2,656	2,926	7.27	19,724
" 2 丁 目	2,402	4,298	2,052	2,246	5.60	16,659
" 3 丁 目	2,517	4,569	2,172	2,397	5.95	21,055
" 4 丁 目	1,509	3,165	1,481	1,684	4.12	17,295
" 5 丁 目	2,769	5,361	2,481	2,880	6.98	17,406
" 6 丁 目	1,775	3,370	1,591	1,779	4.39	13,755
松 沢 出 張 所	15,136	30,515	14,685	15,830	39.76	14,360
赤 堤 1 丁 目	2,070	4,207	1,920	2,287	5.48	14,866
" 2 丁 目	1,661	3,370	1,590	1,780	4.39	15,822
" 3 丁 目	1,499	3,227	1,627	1,600	4.20	14,536
" 4 丁 目	2,002	3,851	1,809	2,042	5.02	18,165
" 5 丁 目	1,984	3,743	1,780	1,963	4.88	21,028
桜 上 水 1 丁 目	1,309	2,904	1,449	1,455	3.78	14,376
" 2 丁 目	926	1,881	950	931	2.45	11,196
" 3 丁 目	832	1,749	905	844	2.28	7,198
" 4 丁 目	1,208	2,411	1,154	1,257	3.14	12,239
" 5 丁 目	1,645	3,172	1,501	1,671	4.13	15,324
玉 川 地 域	85,838	186,138	90,080	96,058	242.50	11,785
奥 沢 出 張 所	9,647	20,559	9,757	10,802	26.78	16,907
東 玉 川 1 丁 目	1,598	3,928	1,877	2,051	5.12	16,574
" 2 丁 目	1,760	3,752	1,756	1,996	4.89	15,068
奥 沢 1 丁 目	2,313	4,814	2,343	2,471	6.27	16,100
" 2 丁 目	2,114	4,145	1,910	2,235	5.40	16,918
" 3 丁 目	1,862	3,920	1,871	2,049	5.11	21,075
九 品 仏 出 張 所	7,788	16,241	7,502	8,739	21.16	13,045
玉川園調布 1 丁 目	469	1,074	480	594	1.40	6,102
" 2 丁 目	447	1,031	488	543	1.34	8,315
奥 沢 4 丁 目	947	2,012	945	1,067	2.62	17,051
" 5 丁 目	1,848	3,464	1,560	1,904	4.51	16,187
" 6 丁 目	1,379	2,871	1,313	1,558	3.74	15,603
" 7 丁 目	1,779	3,707	1,747	1,960	4.83	13,192
" 8 丁 目	919	2,082	969	1,113	2.71	14,068
等々力 出 張 所	14,400	31,376	15,309	16,067	40.88	10,883
玉 堤 1 丁 目	1,684	3,810	2,045	1,765	4.96	7,681
" 2 丁 目	395	906	458	448	1.18	6,122
等々力 1 丁 目	774	1,819	840	979	2.37	7,486
" 2 丁 目	1,574	3,401	1,606	1,795	4.43	14,171
" 3 丁 目	989	2,187	1,015	1,172	2.85	10,881
" 4 丁 目	1,011	2,034	940	1,094	2.65	14,426
" 5 丁 目	1,418	2,818	1,363	1,455	3.67	12,927
" 6 丁 目	1,720	3,595	1,794	1,801	4.68	14,734
" 7 丁 目	1,243	2,788	1,393	1,395	3.63	11,473
" 8 丁 目	966	2,168	1,079	1,089	2.82	10,733
尾 山 台 1 丁 目	552	1,357	646	711	1.77	9,490
" 2 丁 目	736	1,708	798	910	2.23	9,283
" 3 丁 目	1,338	2,785	1,332	1,453	3.63	15,472
上 野 毛 出 張 所	12,277	27,863	13,319	14,544	36.30	10,987
上 野 毛 1 丁 目	1,519	3,288	1,537	1,751	4.28	16,039
" 2 丁 目	840	1,774	818	956	2.31	7,012
" 3 丁 目	627	1,525	707	818	1.99	9,472
" 4 丁 目	1,569	3,512	1,715	1,797	4.58	16,566

第3表のつづき

町 丁			世帯数	人 口			平成9年1月1日	
				総 数	男	女	総人口に対する 千分比(‰)	人 口 密 度 (1km ² あたり)
野 毛	1丁目		1,036	2,511	1,218	1,293	3.27	10,419
	2丁目		829	1,934	969	965	2.52	6,715
	3丁目		504	1,112	555	557	1.45	6,354
中 町	1丁目		812	1,878	899	979	2.45	11,451
	2丁目		1,310	2,810	1,344	1,466	3.66	11,020
	3丁目		958	2,105	993	1,112	2.74	10,851
	4丁目		928	2,261	1,087	1,174	2.95	11,419
	5丁目		1,345	3,153	1,477	1,676	4.11	16,595
用 賀 出 張 所			22,896	49,848	24,487	25,361	64.94	11,082
上 用 賀	1丁目		1,208	2,570	1,266	1,304	3.35	12,356
	2丁目		432	1,080	505	575	1.41	4,909
	3丁目		869	1,914	898	1,016	2.49	12,510
	4丁目		1,563	4,115	2,086	2,029	5.36	19,051
	5丁目		1,041	2,240	1,107	1,133	2.92	10,566
	6丁目		1,149	2,641	1,296	1,345	3.44	11,191
用 賀	1丁目		897	2,231	1,124	1,107	2.91	9,700
	2丁目		1,444	3,068	1,471	1,597	4.00	10,400
	3丁目		1,532	2,965	1,492	1,473	3.86	19,253
	4丁目		1,445	2,794	1,376	1,418	3.64	12,043
玉 川	1丁目		540	1,095	547	548	1.43	3,555
	2丁目		886	1,929	914	1,015	2.51	12,209
	3丁目		1,450	2,717	1,312	1,405	3.54	10,450
	4丁目		1,601	3,343	1,628	1,715	4.36	16,884
瀬 田	1丁目		752	1,745	842	903	2.27	6,764
	2丁目		1,055	2,252	1,187	1,065	2.93	10,673
	3丁目		759	1,616	803	813	2.11	14,826
	4丁目		1,240	2,852	1,321	1,531	3.72	9,801
	5丁目		993	2,381	1,182	1,199	3.10	10,263
玉 川 台	1丁目		764	1,488	731	757	1.94	12,939
	2丁目		1,276	2,812	1,399	1,413	3.66	13,921
深 沢 出 張 所			18,830	40,251	9,706	20,545	52.44	11,780
駒 沢	3丁目		1,396	2,685	1,344	1,341	3.50	18,646
	4丁目		1,567	3,157	1,539	1,618	4.11	18,355
	5丁目		925	1,961	960	1,001	2.55	15,320
駒 沢 公 園			—	—	—	—	—	—
新 町	1丁目		1,337	2,878	1,395	1,483	3.75	14,535
	2丁目		1,379	2,951	1,335	1,616	3.84	14,755
	3丁目		743	1,635	742	893	2.13	12,976
桜 新 町	1丁目		1,731	3,585	1,657	1,928	4.67	16,521
	2丁目		1,192	2,347	1,179	1,168	3.06	12,896
深 沢	1丁目		1,211	2,887	1,428	1,459	3.76	12,498
	2丁目		575	1,334	654	680	1.74	7,330
	3丁目		1,182	2,461	1,259	1,202	3.21	19,227
	4丁目		1,221	2,767	1,379	1,388	3.60	9,509
	5丁目		1,791	3,942	2,054	1,888	5.14	13,546
	6丁目		987	2,138	1,104	1,034	2.79	9,718
	7丁目		1,019	2,133	1,054	1,079	2.78	9,274
	8丁目		574	1,390	623	767	1.81	10,451

第3表のつづき

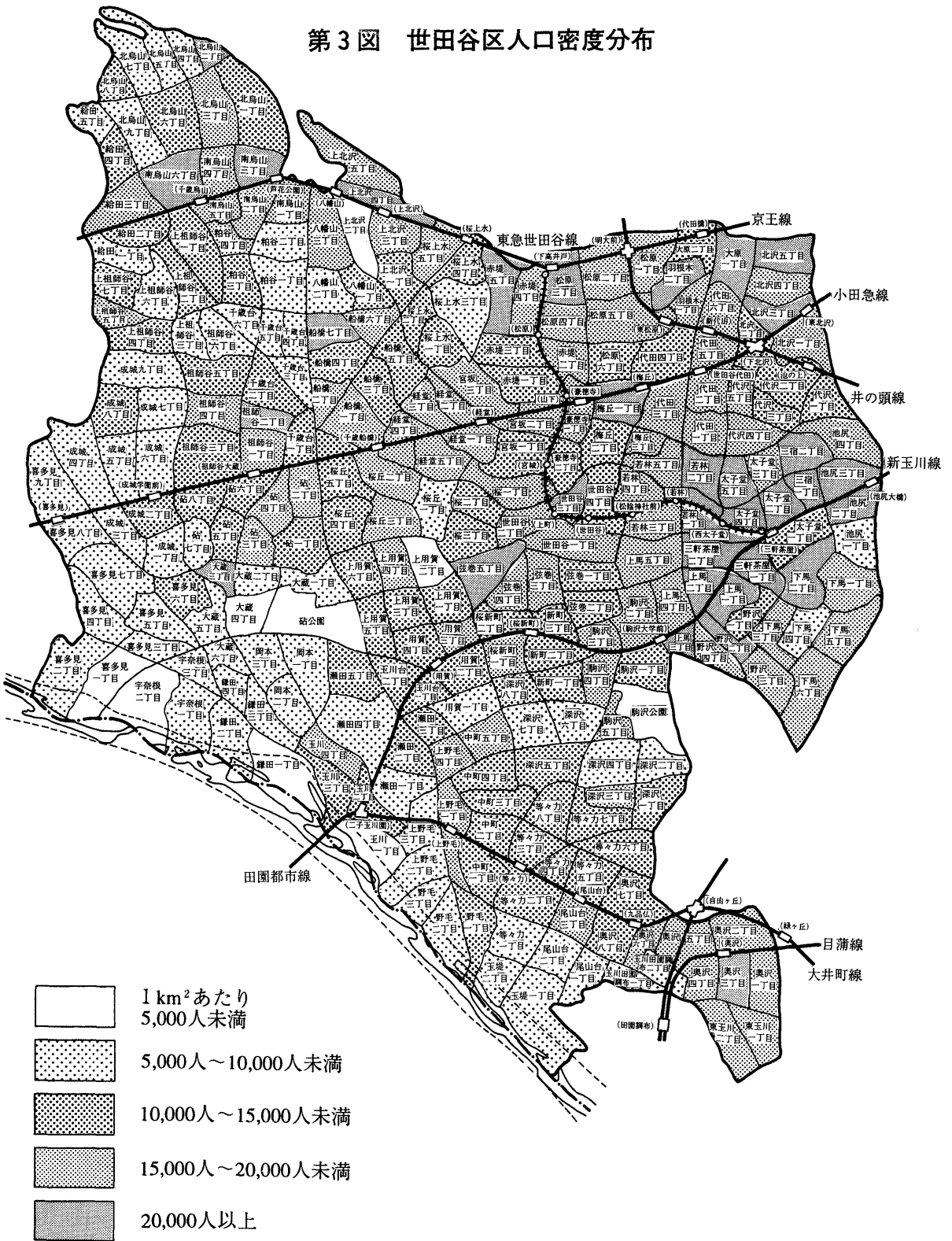
平成9年1月1日

町 丁	世帯数	人 口			総人口に対する 千分比(%)	人 口 密 度 (1km ² あたり)
		総 数	男	女		
砧 地 域	56,569	126,051	62,496	63,555	164.22	9,275
祖 師 谷 出 張 所	10,874	23,690	11,544	12,146	30.86	14,186
祖 師 谷 1 丁 目	1,525	2,860	1,360	1,500	3.73	16,067
" 2 丁 目	1,372	2,865	1,350	1,515	3.73	22,383
" 3 丁 目	1,988	4,028	1,895	2,133	5.25	13,517
" 4 丁 目	1,473	3,345	1,600	1,745	4.36	16,238
" 5 丁 目	1,097	2,727	1,339	1,388	3.55	12,284
" 6 丁 目	880	2,189	1,114	1,075	2.85	9,950
千 歳 台 1 丁 目	1,077	2,363	1,188	1,175	3.08	14,235
" 2 丁 目	1,462	3,313	1,698	1,615	4.32	13,147
成 城 出 張 所	7,440	17,999	8,460	9,539	23.45	7,933
成 城 1 丁 目	607	1,412	703	709	1.84	5,559
" 2 丁 目	1,198	2,781	1,302	1,479	3.62	10,455
" 3 丁 目	665	1,654	803	851	2.15	7,099
" 4 丁 目	700	1,858	893	965	2.42	5,861
" 5 丁 目	719	1,782	799	983	2.32	8,406
" 6 丁 目	703	1,548	685	863	2.02	5,283
" 7 丁 目	821	2,110	962	1,148	2.75	9,134
" 8 丁 目	1,149	2,721	1,256	1,465	3.54	12,202
" 9 丁 目	878	2,133	1,057	1,076	2.78	8,888
船 橋 出 張 所	12,297	25,817	13,004	12,813	33.63	13,740
船 橋 1 丁 目	2,476	4,951	2,435	2,516	6.45	19,416
" 2 丁 目	931	1,931	956	975	2.52	15,699
" 3 丁 目	1,018	1,785	932	853	2.33	10,439
" 4 丁 目	1,137	2,378	1,202	1,176	3.10	10,908
" 5 丁 目	1,437	3,087	1,545	1,542	4.02	14,358
" 6 丁 目	1,074	2,125	1,153	972	2.77	15,179
" 7 丁 目	1,954	4,493	2,207	2,286	5.85	25,242
千 歳 台 3 丁 目	611	1,290	677	613	1.68	9,214
" 4 丁 目	520	1,334	699	635	1.74	8,719
" 5 丁 目	608	1,409	734	675	1.84	9,651
" 6 丁 目	531	1,034	464	570	1.35	7,386
喜 多 見 出 張 所	10,758	24,913	12,927	11,986	32.46	6,227
喜 多 見 1 丁 目	414	1,107	595	512	1.44	3,898
" 2 丁 目	695	1,983	958	1,025	2.58	6,768
" 3 丁 目	426	1,045	561	484	1.36	5,871
" 4 丁 目	903	2,102	1,105	997	2.74	7,785
" 5 丁 目	740	1,674	865	809	2.18	7,407
" 6 丁 目	682	1,562	814	748	2.03	11,319
" 7 丁 目	1,162	2,580	1,360	1,220	3.36	7,842
" 8 丁 目	809	1,597	778	819	2.08	9,620
" 9 丁 目	930	1,931	934	997	2.52	6,613
宇 奈 根 1 丁 目	777	1,846	977	869	2.40	5,429
" 2 丁 目	439	1,214	627	587	1.58	3,668
" 3 丁 目	328	825	425	400	1.07	6,250
鎌 田 1 丁 目	431	954	499	455	1.24	2,333
" 2 丁 目	868	2,021	1,068	953	2.63	8,600
" 3 丁 目	724	1,506	825	681	1.96	6,634
" 4 丁 目	430	966	536	430	1.26	6,397
砧 出 張 所	15,200	33,632	16,561	17,071	43.82	8,916
岡 本 1 丁 目	989	2,498	1,230	1,268	3.25	9,835
" 2 丁 目	473	1,088	552	536	1.42	4,335
" 3 丁 目	863	2,213	1,123	1,090	2.88	9,259

第3表のつづき

町 丁		世帯数	人 口			平成9年1月1日	
			総 数	男	女	総人口に対する 千分比(%)	人 口 密 度 (1kmあたり)
大 蔵	1丁目	646	1,612	829	783	2.10	7,980
	" 2丁目	491	901	351	550	1.17	5,928
	" 3丁目	1,307	2,743	1,348	1,395	3.57	27,430
	" 4丁目	44	116	58	58	0.15	569
	" 5丁目	558	1,256	690	566	1.64	5,735
	" 6丁目	273	721	380	341	0.94	4,622
砧	1丁目	1,418	3,111	1,536	1,575	4.05	11,565
	" 2丁目	1,040	2,411	1,174	1,237	3.14	16,628
	" 3丁目	1,680	3,481	1,758	1,723	4.54	18,418
	" 4丁目	1,502	3,369	1,657	1,712	4.39	17,732
	" 5丁目	953	2,101	1,036	1,065	2.74	12,432
	" 6丁目	1,110	2,117	922	1,195	2.76	12,988
	" 7丁目	653	1,302	682	620	1.70	8,738
	" 8丁目	1,200	2,592	1,235	1,357	3.38	12,706
砧 公 園		—	—	—	—	—	—
烏 山 地 域		48,405	100,493	49,368	51,125	130.92	13,017
上北沢出張所		11,486	22,636	11,017	11,619	29.49	13,130
上北沢	1丁目	1,555	3,254	1,573	1,681	4.24	14,527
	" 2丁目	289	292	92	200	0.38	1,315
	" 3丁目	1,280	2,741	1,261	1,480	3.57	15,399
	" 4丁目	2,208	4,012	1,916	2,096	5.23	21,455
	" 5丁目	2,043	4,092	1,971	2,121	5.33	16,368
八幡山	1丁目	978	2,282	1,156	1,126	2.97	12,749
	" 2丁目	728	1,357	812	545	1.77	6,718
	" 3丁目	2,405	4,606	2,236	2,370	6.00	16,333
上祖師谷出張所		11,055	24,848	12,420	12,428	32.37	11,509
上祖師谷	1丁目	1,616	3,138	1,555	1,583	4.09	14,394
	" 2丁目	1,491	3,252	1,693	1,559	4.24	12,000
	" 3丁目	557	1,412	716	696	1.84	8,663
	" 4丁目	1,074	2,868	1,393	1,475	3.74	12,101
	" 5丁目	1,096	2,552	1,287	1,265	3.32	16,680
	" 6丁目	559	1,385	712	673	1.80	8,822
	" 7丁目	688	1,599	784	815	2.08	11,672
粕谷	1丁目	614	1,402	747	655	1.83	5,631
	" 2丁目	952	2,248	1,061	1,187	2.93	9,367
	" 3丁目	1,311	2,865	1,442	1,423	3.73	13,388
	" 4丁目	1,097	2,127	1,030	1,097	2.77	17,725
烏山出張所		25,864	53,009	25,931	27,078	69.06	13,815
給田	1丁目	657	1,332	690	642	1.74	7,319
	" 2丁目	648	1,439	731	708	1.87	11,893
	" 3丁目	1,745	3,540	1,738	1,802	4.61	16,857
	" 4丁目	1,193	2,639	1,382	1,257	3.44	12,688
	" 5丁目	432	1,169	588	581	1.52	9,352
南烏山	1丁目	1,458	3,069	1,469	1,600	4.00	17,638
	" 2丁目	1,906	3,855	1,799	2,056	5.02	18,897
	" 3丁目	1,623	3,411	1,665	1,746	4.44	25,841
	" 4丁目	1,709	2,891	1,370	1,521	3.77	17,736
	" 5丁目	1,282	2,345	1,071	1,274	3.06	15,227
	" 6丁目	2,794	5,144	2,450	2,694	6.70	23,705
北烏山	1丁目	1,683	3,755	1,926	1,829	4.89	12,074
	" 2丁目	1,271	2,666	1,206	1,460	3.47	21,500
	" 3丁目	1,654	3,640	1,768	1,872	4.74	16,250
	" 4丁目	796	1,880	954	926	2.45	9,495
	" 5丁目	402	996	498	498	1.30	5,659
	" 6丁目	1,346	2,563	1,356	1,207	3.34	10,860
	" 7丁目	1,020	2,133	1,108	1,025	2.78	8,814
	" 8丁目	1,184	2,312	1,031	1,281	3.01	11,010
	" 9丁目	1,061	2,230	1,131	1,099	2.91	9,867

第3図 世田谷区人口密度分布



平成9年1月1日現在

第4表 年齢（5歳階級）別人口の推移

年 齢		(単位 人口=人 構成比=%)									
		平成5年		平成6年		平成7年		平成8年		平成9年	
		人口	構成比	人口	構成比	人口	構成比	人口	構成比	人口	構成比
総	数	768,224	100.0	762,630	100.0	762,007	100.0	764,875	100.0	767,574	100.0
0	～ 4歳	28,289	3.7	27,093	3.6	27,175	3.6	27,277	3.6	27,529	3.6
5	～ 9	30,832	4.0	29,744	3.9	28,382	3.9	27,867	3.6	27,376	3.6
10	～ 14	34,029	4.4	32,723	4.3	32,138	4.3	31,504	4.1	30,983	4.0
15	～ 19	48,227	6.3	45,313	5.9	42,870	5.9	41,326	5.4	39,513	5.1
20	～ 24	87,942	11.4	85,082	11.2	82,384	11.2	79,442	10.4	76,927	10.0
25	～ 29	79,883	10.4	80,155	10.5	80,751	10.5	80,418	10.5	83,847	10.9
30	～ 34	62,138	8.1	63,322	8.3	65,308	8.3	68,913	9.0	68,631	8.9
35	～ 39	50,297	6.5	50,611	6.6	51,749	6.6	53,503	7.0	55,039	7.2
40	～ 44	59,427	7.7	54,393	7.1	50,162	7.1	48,658	6.4	47,931	6.2
45	～ 49	54,222	7.1	56,235	7.4	58,857	7.4	61,126	8.0	61,595	8.0
50	～ 54	49,054	6.4	50,900	6.7	51,906	6.7	50,227	6.6	48,807	6.4
55	～ 59	47,366	6.2	46,328	6.1	45,686	6.1	45,275	5.9	45,993	6.0
60	～ 64	40,678	5.3	41,546	5.4	41,789	5.4	43,136	5.6	43,611	5.7
65	～ 69	33,160	4.3	34,407	4.5	35,561	4.5	36,046	4.7	36,766	4.8
70	～ 74	23,357	3.0	24,610	3.2	25,973	3.2	27,524	3.6	28,705	3.7
75	～ 79	18,092	2.4	17,951	2.4	17,924	2.4	18,411	2.4	19,155	2.5
80	～ 84	12,453	1.6	12,806	1.7	13,329	1.7	13,571	1.8	13,794	1.8
85	～ 89	6,239	0.8	6,563	0.9	6,942	0.9	7,294	1.0	7,872	1.0
90	～ 94	2,100	0.3	2,363	0.3	2,572	0.3	2,742	0.4	2,812	0.4
95	～ 99	399	0.1	437	0.1	491	0.1	547	0.1	627	0.1
100歳以上		36	0.0	46	0.0	56	0.0	66	0.0	59	0.0
年齢不詳		4	0.0	2	0.0	2	0.0	2	0.0	2	0.0
《再掲》 (年少人口)											
0	～ 14歳 (生産年齢人口)	93,150	12.1	89,560	11.7	87,695	11.5	86,648	11.3	85,888	11.2
15	～ 64歳 (老齢人口)	579,234	75.4	573,885	75.3	571,462	75.0	572,024	74.8	571,894	74.5
65	歳以上	95,836	12.5	99,183	13.0	102,848	13.5	106,201	13.9	109,790	14.3

資料：生活文化部管理課

第5表 乳幼児・老年（各歳）人口の推移

年 齢	(単位 人口=人 構成比=%)		平成5年		平成6年		平成7年		平成8年		平成9年	
	人口	構成比	人口	構成比	人口	構成比	人口	構成比	人口	構成比	人口	構成比
	各年1月1日											
総 数	768,224	100.0	762,630	100.0	762,007	100.0	764,875	100.0	767,574	100.0		
(乳幼児人口) 0～5歳	34,205	4.5	32,865	4.3	32,443	4.3	32,665	4.3	32,852	4.3		
0	5,592	0.7	5,353	0.7	5,644	0.7	5,502	0.7	5,518	0.7		
1	5,661	0.7	5,562	0.7	5,403	0.7	5,768	0.8	5,669	0.7		
2	5,695	0.7	5,429	0.7	5,405	0.7	5,334	0.7	5,664	0.7		
3	5,455	0.7	5,462	0.7	5,328	0.7	5,371	0.7	5,310	0.7		
4	5,886	0.8	5,287	0.7	5,395	0.7	5,302	0.7	5,368	0.7		
5	5,916	0.8	5,772	0.8	5,268	0.7	5,388	0.7	5,323	0.7		
(老 齢 人 口) 65歳以上	95,836	12.5	99,183	13.0	102,848	13.5	106,201	13.9	109,790	14.3		
65～69歳	33,160	4.3	34,407	4.5	35,561	4.7	36,046	4.7	36,766	4.8		
65	7,354	1.0	7,431	1.0	7,692	1.0	7,653	1.0	7,792	1.0		
66	6,947	0.9	7,231	0.9	7,309	1.0	7,602	1.0	7,572	1.0		
67	6,953	0.9	6,808	0.9	7,121	0.9	7,203	0.9	7,458	1.0		
68	6,211	0.8	6,856	0.9	6,713	0.9	7,005	0.9	7,083	0.9		
69	5,695	0.7	6,081	0.8	6,726	0.9	6,583	0.9	6,861	0.9		
70～74歳	23,357	3.0	24,610	3.2	25,973	3.4	27,524	3.6	28,705	3.7		
70	5,419	0.7	5,570	0.7	5,950	0.8	6,588	0.9	6,480	0.8		
71	5,092	0.7	5,312	0.7	5,439	0.7	5,827	0.8	6,454	0.8		
72	4,806	0.6	4,982	0.7	5,202	0.7	5,333	0.7	5,694	0.7		
73	4,202	0.5	4,658	0.6	4,872	0.6	5,033	0.7	5,186	0.7		
74	3,838	0.5	4,088	0.5	4,510	0.6	4,743	0.6	4,891	0.6		
75～79歳	18,092	2.4	17,951	2.4	17,924	2.4	18,411	2.4	19,155	2.5		
75	3,950	0.5	3,714	0.5	3,936	0.5	4,374	0.6	4,625	0.6		
76	3,697	0.5	3,788	0.5	3,605	0.5	3,812	0.5	4,217	0.5		
77	3,633	0.5	3,569	0.5	3,632	0.5	3,467	0.5	3,679	0.5		
78	3,604	0.5	3,452	0.5	3,445	0.5	3,481	0.5	3,324	0.4		
79	3,208	0.4	3,428	0.4	3,306	0.4	3,277	0.4	3,310	0.4		
80～84歳	12,453	1.6	12,806	1.7	13,329	1.7	13,571	1.8	13,794	1.8		
80	2,970	0.4	3,046	0.4	3,247	0.4	3,122	0.4	3,125	0.4		
81	2,789	0.4	2,778	0.4	2,869	0.4	3,052	0.4	2,976	0.4		
82	2,522	0.3	2,607	0.3	2,627	0.3	2,684	0.4	2,893	0.4		
83	2,225	0.3	2,326	0.3	2,446	0.3	2,452	0.3	2,511	0.3		
84	1,947	0.3	2,049	0.3	2,140	0.3	2,261	0.3	2,289	0.3		
85～89歳	6,239	0.8	6,563	0.9	6,942	0.9	7,294	1.0	7,872	1.0		
85	1,758	0.2	1,787	0.2	1,881	0.2	1,964	0.3	2,094	0.3		
86	1,283	0.2	1,608	0.2	1,630	0.2	1,701	0.2	1,797	0.2		
87	1,250	0.2	1,156	0.2	1,454	0.2	1,461	0.2	1,528	0.2		
88	1,022	0.1	1,106	0.1	1,015	0.1	1,291	0.2	1,308	0.2		
89	926	0.1	906	0.1	962	0.1	877	0.1	1,145	0.1		
90～94歳	2,100	0.3	2,363	0.3	2,572	0.3	2,742	0.4	2,812	0.4		
90	669	0.1	793	0.1	772	0.1	835	0.1	760	0.1		
91	526	0.1	559	0.1	674	0.1	666	0.1	726	0.1		
92	394	0.1	455	0.1	464	0.1	557	0.1	573	0.1		
93	295	0.0	331	0.0	379	0.0	376	0.0	456	0.1		
94	216	0.0	225	0.0	283	0.0	308	0.0	297	0.0		
95～99歳	399	0.1	437	0.1	491	0.1	547	0.1	627	0.1		
95	156	0.0	163	0.0	184	0.0	225	0.0	248	0.0		
96	82	0.0	120	0.0	129	0.0	138	0.0	167	0.0		
97	77	0.0	56	0.0	92	0.0	89	0.0	103	0.0		
98	56	0.0	56	0.0	46	0.0	65	0.0	61	0.0		
99	28	0.0	42	0.0	40	0.0	30	0.0	48	0.0		
100歳以上	36	0.0	46	0.0	56	0.0	66	0.0	59	0.0		

資料:生活文化部管理課

