

第6表 町丁・年次別世帯及び人口

町 丁	各年1月1日									
	昭和64年		平成2年		平成3年		平成4年		平成5年	
	世帯数	人口	世帯数	人口	世帯数	人口	世帯数	人口	世帯数	人口
総 数	355,454	781,131	356,314	776,385	358,735	774,122	360,469	771,473	361,607	768,224
世 田 谷 地 域	107,688	227,376	107,197	224,523	107,386	222,485	107,205	220,407	106,800	218,376
池 尻 出 張 所	11,327	23,521	11,256	23,153	11,353	23,061	11,226	22,623	11,003	22,213
池 尻 1 丁 目	703	1,391	688	1,357	691	1,364	707	1,406	691	1,376
池 尻 2 丁 目	2,270	4,352	2,217	4,231	2,234	4,204	2,221	4,152	2,137	4,004
池 尻 3 丁 目	2,455	4,766	2,443	4,681	2,461	4,664	2,415	4,576	2,382	4,544
池 尻 4 丁 目 (1番～32番)	1,936	4,906	1,973	4,883	1,949	4,757	1,918	4,588	1,860	4,459
三 宿 1 丁 目	2,043	3,849	2,052	3,828	2,073	3,843	2,071	3,817	2,047	3,777
三 宿 2 丁 目	1,920	4,257	1,883	4,173	1,945	4,229	1,894	4,084	1,886	4,053
太 子 堂 出 張 所	11,726	22,949	11,540	22,401	11,499	21,958	11,428	21,685	11,427	21,437
太 子 堂 1 丁 目	1,497	3,449	1,438	3,262	1,468	3,241	1,426	3,158	1,405	3,076
太 子 堂 2 丁 目	2,274	4,139	2,230	4,080	2,195	3,951	2,187	3,928	2,241	3,928
太 子 堂 3 丁 目	1,770	3,449	1,751	3,360	1,740	3,301	1,738	3,272	1,731	3,286
太 子 堂 4 丁 目	1,626	3,026	1,611	2,978	1,593	2,898	1,579	2,843	1,572	2,762
太 子 堂 5 丁 目	1,853	3,769	1,836	3,744	1,870	3,734	1,918	3,753	1,928	3,749
三 軒 茶 屋 1 丁 目	2,706	5,117	2,674	4,977	2,633	4,833	2,580	4,731	2,550	4,636
若 林 出 張 所	12,535	24,974	12,390	24,457	12,395	24,178	12,381	23,998	12,337	23,840
若 林 1 丁 目	2,183	4,170	2,197	4,095	2,196	4,035	2,111	3,922	2,125	3,914
若 林 2 丁 目	1,712	3,608	1,712	3,623	1,699	3,580	1,678	3,515	1,696	3,510
若 林 3 丁 目	1,516	3,032	1,457	2,885	1,398	2,801	1,419	2,827	1,411	2,784
若 林 4 丁 目	2,334	4,505	2,335	4,471	2,370	4,450	2,432	4,548	2,287	4,409
若 林 5 丁 目	1,473	3,140	1,465	3,081	1,505	3,105	1,566	3,118	1,584	3,110
三 軒 茶 屋 2 丁 目	3,317	6,519	3,224	6,302	3,227	6,207	3,175	6,068	3,234	6,113
上 町 出 張 所	20,325	44,647	20,442	44,418	20,784	44,829	20,951	44,843	20,878	44,476
世 田 谷 1 丁 目	2,727	5,426	2,765	5,451	2,836	5,514	2,839	5,520	2,751	5,427
世 田 谷 2 丁 目	1,384	2,947	1,343	2,848	1,332	2,816	1,368	2,838	1,403	2,856
世 田 谷 3 丁 目	1,487	3,374	1,513	3,347	1,516	3,363	1,540	3,379	1,550	3,365
世 田 谷 4 丁 目	1,339	2,831	1,313	2,816	1,338	2,830	1,344	2,847	1,323	2,784
桜 1 丁 目	2,076	4,601	2,037	4,463	2,089	4,553	2,122	4,508	2,192	4,537
桜 2 丁 目	1,082	2,493	1,074	2,483	1,094	2,476	1,110	2,493	1,173	2,572
桜 3 丁 目	1,330	3,245	1,334	3,265	1,340	3,283	1,354	3,272	1,407	3,359
弦 巻 1 丁 目	1,542	3,667	1,573	3,637	1,600	3,696	1,622	3,692	1,579	3,550
弦 巻 2 丁 目	1,465	3,130	1,543	3,266	1,543	3,268	1,538	3,248	1,541	3,254
弦 巻 3 丁 目	1,390	3,262	1,361	3,141	1,390	3,195	1,464	3,309	1,515	3,323
弦 巻 4 丁 目	1,757	3,893	1,845	3,986	1,896	4,070	1,886	4,076	1,879	4,016
弦 巻 5 丁 目	2,746	5,778	2,741	5,715	2,810	5,765	2,764	5,661	2,565	5,433
経 堂 出 張 所	21,350	45,487	21,040	44,947	21,114	44,661	21,272	44,575	21,136	44,068
宮 坂 1 丁 目	1,971	4,227	1,957	4,158	1,929	4,151	1,985	4,199	1,977	4,166
宮 坂 2 丁 目	1,664	3,441	1,656	3,434	1,656	3,415	1,658	3,336	1,639	3,296
宮 坂 3 丁 目	2,188	4,703	2,211	4,710	2,185	4,629	2,187	4,565	2,188	4,554
桜 丘 1 丁 目	929	1,973	917	1,963	918	1,947	923	1,923	909	1,899
桜 丘 2 丁 目	1,585	3,564	1,547	3,434	1,502	3,303	1,474	3,190	1,455	3,104
桜 丘 3 丁 目	1,353	3,036	1,261	2,903	1,302	2,935	1,352	3,037	1,386	3,090
桜 丘 4 丁 目	1,406	3,242	1,402	3,280	1,445	3,293	1,511	3,390	1,480	3,320
桜 丘 5 丁 目	1,312	3,072	1,322	3,085	1,341	3,129	1,333	3,084	1,342	3,011
経 堂 1 丁 目	2,001	3,876	1,966	3,821	2,013	3,882	2,005	3,898	1,995	3,864
経 堂 2 丁 目	1,783	3,335	1,762	3,326	1,801	3,353	1,787	3,315	1,720	3,208
経 堂 3 丁 目	1,361	3,205	1,319	3,178	1,321	3,116	1,319	3,064	1,341	3,075
経 堂 4 丁 目	2,111	4,252	2,016	4,106	1,987	3,994	1,981	3,965	1,987	3,961
経 堂 5 丁 目	1,686	3,561	1,704	3,549	1,714	3,514	1,757	3,609	1,717	3,520

第6表のつづき

町	丁	各年1月1日									
		昭 和 6 4 年		平 成 2 年		平 成 3 年		平 成 4 年		平 成 5 年	
		世帯数	人 口	世帯数	人 口	世帯数	人 口	世帯数	人 口	世帯数	人 口
下	馬 出 張 所	17,718	38,951	17,796	38,606	17,786	38,239	17,666	37,585	17,666	37,290
	下 馬 1 丁目	2,346	5,006	2,350	4,971	2,356	4,992	2,345	4,942	2,344	4,888
	" 2 丁目	3,470	7,999	3,476	7,848	3,481	7,688	3,457	7,420	3,422	7,220
	" 3 丁目	1,586	3,449	1,581	3,394	1,571	3,367	1,563	3,347	1,590	3,374
	" 4 丁目	809	1,819	822	1,813	816	1,789	809	1,820	845	1,845
	" 5 丁目	1,783	3,825	1,809	3,806	1,764	3,764	1,749	3,696	1,775	3,700
	" 6 丁目	2,190	4,674	2,181	4,619	2,207	4,609	2,216	4,625	2,216	4,667
	野 沢 1 丁目	1,142	2,451	1,138	2,419	1,147	2,401	1,164	2,385	1,137	2,342
	" 2 丁目	1,431	3,056	1,471	3,088	1,476	3,061	1,456	2,987	1,414	2,925
	" 3 丁目	1,769	4,234	1,776	4,214	1,759	4,145	1,713	3,970	1,721	3,940
	" 4 丁目	1,192	2,438	1,192	2,434	1,209	2,423	1,194	2,393	1,202	2,389
上	馬 出 張 所	12,289	26,035	12,332	25,748	12,455	25,559	12,281	25,098	12,353	25,052
	上 馬 1 丁目	2,228	4,656	2,245	4,645	2,286	4,589	2,253	4,449	2,248	4,423
	" 2 丁目	2,041	4,208	2,042	4,166	2,027	4,105	2,007	4,042	2,057	4,081
	" 3 丁目	871	1,805	869	1,764	894	1,766	870	1,716	867	1,698
	" 4 丁目	1,981	4,048	2,006	4,076	2,013	4,054	1,959	3,938	2,010	3,985
	" 5 丁目	1,895	4,125	1,890	4,010	1,868	3,914	1,869	3,918	1,895	3,934
	駒 沢 1 丁目	1,060	2,396	1,050	2,338	1,055	2,340	1,046	2,305	1,029	2,283
	" 2 丁目	2,213	4,797	2,230	4,749	2,312	4,791	2,277	4,730	2,247	4,648
北	沢 地 域	71,409	144,742	71,176	143,449	71,520	143,001	71,034	141,124	71,243	140,218
	梅 丘 出 張 所	12,757	26,527	12,723	26,300	12,759	26,212	12,724	25,936	12,743	25,676
	代 田 1 丁目	1,965	4,060	1,921	3,979	1,955	3,976	1,886	3,818	1,860	3,718
	" 2 丁目	1,403	2,952	1,382	2,895	1,373	2,858	1,358	2,847	1,332	2,781
	" 3 丁目	2,390	4,574	2,416	4,548	2,376	4,496	2,388	4,500	2,418	4,491
	梅 丘 1 丁目	1,988	4,113	1,948	4,034	1,941	4,026	1,926	3,977	1,930	3,950
	" 2 丁目	1,292	2,826	1,316	2,888	1,285	2,828	1,305	2,829	1,341	2,886
	" 3 丁目	679	1,476	680	1,458	704	1,486	720	1,487	711	1,467
	豪 徳 寺 1 丁目	1,891	4,066	1,934	4,054	1,965	4,048	2,005	4,060	1,998	3,942
	" 2 丁目	1,149	2,460	1,126	2,444	1,160	2,494	1,136	2,418	1,153	2,441
	代 沢 出 張 所	8,150	16,749	8,053	16,617	8,075	16,418	8,012	16,269	7,989	16,095
	代 沢 1 丁目	1,471	3,209	1,457	3,180	1,449	3,126	1,438	3,047	1,425	2,975
	" 2 丁目	2,107	4,052	2,062	3,971	2,004	3,852	2,025	3,933	2,035	3,978
	" 3 丁目	815	1,824	799	1,793	829	1,803	810	1,739	821	1,720
	" 4 丁目	1,798	4,023	1,808	4,056	1,810	4,015	1,809	3,965	1,835	3,965
	" 5 丁目	1,541	2,829	1,526	2,824	1,573	2,840	1,523	2,799	1,483	2,702
	池尻4丁目(33番～39番)	418	812	401	793	410	782	407	786	390	755
	新 代 田 出 張 所	12,508	24,202	12,520	24,031	12,427	23,802	12,391	23,618	12,401	23,461
	代 田 4 丁目	1,749	3,570	1,739	3,549	1,773	3,573	1,781	3,580	1,828	3,631
	" 5 丁目	1,545	2,888	1,536	2,852	1,525	2,811	1,455	2,704	1,434	2,642
	" 6 丁目	1,949	3,592	1,965	3,588	1,906	3,502	1,942	3,531	1,927	3,505
	羽 根 木 1 丁目	1,256	2,471	1,237	2,424	1,277	2,481	1,292	2,492	1,261	2,418
	" 2 丁目	1,726	3,616	1,732	3,580	1,740	3,602	1,774	3,610	1,821	3,617
	大 原 1 丁目	2,880	5,399	2,893	5,390	2,827	5,266	2,763	5,152	2,769	5,156
	" 2 丁目	1,403	2,666	1,418	2,648	1,379	2,567	1,384	2,549	1,361	2,492
北	沢 出 張 所	10,398	19,824	10,217	19,401	10,099	19,061	10,017	18,695	10,039	18,551
	北 沢 1 丁目	2,354	4,484	2,379	4,508	2,362	4,437	2,381	4,406	2,435	4,459
	" 2 丁目	1,727	3,201	1,644	3,046	1,618	2,966	1,579	2,881	1,568	2,849
	" 3 丁目	1,860	3,501	1,833	3,432	1,825	3,412	1,821	3,382	1,796	3,306
	" 4 丁目	1,982	3,680	1,940	3,597	1,905	3,549	1,866	3,431	1,863	3,412
	" 5 丁目	2,475	4,958	2,421	4,818	2,389	4,697	2,370	4,595	2,377	4,525

## 第6表のつづき

町	丁	各年1月1日									
		昭和64年		平成2年		平成3年		平成4年		平成5年	
		世帯数	人口	世帯数	人口	世帯数	人口	世帯数	人口	世帯数	人口
松	原出張所	13,518	27,013	13,522	26,803	13,553	26,535	13,489	26,309	13,649	26,385
	松原1丁目	3,050	5,856	3,066	5,796	3,045	5,756	3,054	5,728	3,057	5,723
	"2丁目	2,388	4,588	2,313	4,432	2,369	4,454	2,320	4,378	2,364	4,400
	"3丁目	2,381	4,714	2,408	4,661	2,396	4,594	2,404	4,567	2,401	4,550
	"4丁目	1,364	3,003	1,357	2,953	1,354	2,885	1,336	2,852	1,364	2,893
	"5丁目	2,602	5,372	2,656	5,428	2,669	5,353	2,679	5,341	2,732	5,348
	"6丁目	1,733	3,480	1,722	3,533	1,720	3,493	1,696	3,443	1,731	3,471
松	沢出張所	14,496	31,239	14,542	31,090	14,607	30,973	14,401	30,297	14,422	30,050
	赤堤1丁目	2,015	4,366	2,042	4,366	2,049	4,309	2,020	4,200	2,028	4,157
	"2丁目	1,508	3,347	1,501	3,297	1,515	3,302	1,557	3,344	1,582	3,307
	"3丁目	1,501	3,362	1,508	3,372	1,483	3,321	1,444	3,183	1,478	3,303
	"4丁目	1,911	3,865	1,862	3,828	1,866	3,858	1,908	3,867	1,929	3,843
	"5丁目	2,068	3,974	2,054	3,916	2,032	3,856	1,974	3,777	1,939	3,688
	桜上水1丁目	1,213	2,966	1,261	2,992	1,217	2,866	1,066	2,500	1,034	2,395
	"2丁目	878	1,983	879	1,988	897	1,995	892	1,978	898	1,979
	"3丁目	745	1,702	794	1,802	788	1,775	784	1,739	778	1,744
	"4丁目	1,189	2,608	1,177	2,515	1,233	2,558	1,247	2,582	1,221	2,530
	"5丁目	1,468	3,066	1,464	3,014	1,527	3,133	1,529	3,127	1,535	3,104
玉	川地域	81,219	188,714	81,744	187,986	82,082	187,036	82,770	186,593	83,351	186,555
	奥沢出張所	9,179	21,092	9,254	21,012	9,318	20,920	9,393	20,895	9,507	20,925
	東玉川1丁目	1,648	4,254	1,649	4,231	1,629	4,078	1,626	4,038	1,634	4,075
	"2丁目	1,608	3,728	1,626	3,709	1,671	3,788	1,675	3,763	1,738	3,792
	奥沢1丁目	2,248	4,984	2,245	4,944	2,262	4,896	2,293	4,878	2,284	4,859
	"2丁目	1,974	4,210	2,007	4,228	2,006	4,221	2,041	4,254	2,041	4,201
	"3丁目	1,701	3,916	1,727	3,900	1,750	3,937	1,758	3,962	1,810	3,998
九	品仏出張所	7,425	16,453	7,351	16,151	7,352	16,099	7,403	16,103	7,439	16,095
	玉川園調布1丁目	320	767	341	792	345	799	345	796	364	817
	"2丁目	375	971	359	941	380	960	384	975	391	977
	奥沢4丁目	923	2,098	937	2,076	935	2,057	946	2,052	949	2,055
	"5丁目	1,762	3,609	1,727	3,504	1,712	3,497	1,747	3,497	1,753	3,472
	"6丁目	1,302	2,833	1,298	2,819	1,280	2,749	1,299	2,779	1,292	2,774
	"7丁目	1,799	3,909	1,742	3,792	1,758	3,801	1,737	3,769	1,737	3,752
	"8丁目	944	2,266	947	2,227	942	2,236	945	2,235	953	2,248
等	々力出張所	13,239	30,834	13,370	30,824	13,417	30,616	13,533	30,526	13,742	30,635
	玉堤1丁目	1,285	3,167	1,338	3,232	1,417	3,339	1,433	3,362	1,499	3,436
	"2丁目	383	938	385	918	379	910	397	922	376	890
	等々力1丁目	794	1,948	811	1,985	805	1,978	788	1,907	787	1,888
	"2丁目	1,499	3,504	1,496	3,445	1,511	3,446	1,531	3,416	1,546	3,424
	"3丁目	960	2,289	979	2,296	961	2,265	968	2,226	947	2,185
	"4丁目	933	2,040	939	2,019	910	1,946	906	1,929	914	1,913
	"5丁目	1,332	2,904	1,343	2,837	1,340	2,805	1,366	2,822	1,371	2,805
	"6丁目	1,558	3,380	1,513	3,357	1,510	3,349	1,517	3,338	1,634	3,455
	"7丁目	1,135	2,684	1,159	2,719	1,147	2,642	1,146	2,611	1,152	2,615
	"8丁目	886	2,103	905	2,123	905	2,068	944	2,146	976	2,195
	尾山台1丁目	503	1,327	540	1,399	537	1,377	523	1,336	536	1,351
	"2丁目	678	1,726	679	1,711	707	1,722	707	1,719	704	1,708
	"3丁目	1,293	2,824	1,283	2,783	1,288	2,769	1,307	2,792	1,300	2,770
上	野毛出張所	11,676	28,517	11,649	28,414	11,681	28,180	11,767	28,040	11,880	28,168
	上野毛1丁目	1,359	3,212	1,403	3,297	1,415	3,283	1,409	3,230	1,438	3,312
	"2丁目	850	1,910	790	1,814	796	1,804	815	1,811	826	1,840
	"3丁目	632	1,601	616	1,585	594	1,523	627	1,605	646	1,644
	"4丁目	1,607	3,760	1,594	3,742	1,560	3,656	1,554	3,578	1,544	3,557

第6表のつづき

町	丁	各年1月1日											
		昭和64年		平成2年		平成3年		平成4年		平成5年			
		世帯数	人口	世帯数	人口	世帯数	人口	世帯数	人口	世帯数	人口		
野	毛	1丁目	1,110	2,928	1,075	2,823	1,095	2,813	1,074	2,739	1,081	2,758	
	"	2丁目	645	1,653	652	1,660	660	1,654	696	1,728	718	1,734	
	"	3丁目	432	1,091	443	1,112	431	1,093	445	1,097	466	1,128	
中	町	1丁目	764	1,816	744	1,780	721	1,748	718	1,731	741	1,775	
		"	2丁目	1,194	2,790	1,215	2,776	1,260	2,809	1,299	2,843	1,252	2,749
		"	3丁目	782	1,873	814	1,959	831	1,985	857	1,999	877	1,985
		"	4丁目	844	2,315	880	2,352	885	2,322	886	2,296	895	2,305
		"	5丁目	1,457	3,568	1,423	3,514	1,433	3,490	1,387	3,383	1,396	3,381
用	賀出張所		21,699	51,106	21,935	50,889	22,084	50,645	22,263	50,438	22,289	50,212	
上	用賀	1丁目	1,148	2,591	1,133	2,532	1,177	2,571	1,159	2,526	1,165	2,510	
		"	2丁目	443	1,233	433	1,194	434	1,165	435	1,167	434	1,166
		"	3丁目	836	1,938	863	1,988	850	1,975	877	2,007	882	1,989
		"	4丁目	1,533	4,406	1,537	4,350	1,565	4,368	1,608	4,470	1,611	4,474
		"	5丁目	920	2,159	934	2,154	972	2,174	971	2,186	961	2,163
		"	6丁目	1,048	2,493	1,099	2,552	1,111	2,584	1,100	2,561	1,128	2,582
用	賀	1丁目	842	2,138	836	2,137	819	2,142	800	2,095	807	2,061	
		"	2丁目	1,265	2,979	1,366	3,062	1,407	3,083	1,369	2,960	1,343	2,910
		"	3丁目	1,409	3,142	1,452	3,170	1,476	3,146	1,468	3,055	1,505	3,106
		"	4丁目	1,498	3,183	1,488	3,090	1,462	2,981	1,487	3,004	1,471	2,963
玉	川	1丁目	560	1,205	545	1,168	577	1,200	605	1,225	580	1,189	
		"	2丁目	907	2,061	898	2,035	860	1,976	881	1,958	859	1,896
		"	3丁目	1,354	2,811	1,347	2,779	1,342	2,738	1,359	2,757	1,340	2,702
		"	4丁目	1,572	3,524	1,556	3,479	1,510	3,373	1,544	3,343	1,588	3,373
瀬	田	1丁目	729	1,783	740	1,807	732	1,788	740	1,774	727	1,750	
		"	2丁目	1,046	2,395	1,052	2,351	1,025	2,286	1,062	2,306	1,095	2,343
		"	3丁目	642	1,448	629	1,416	668	1,449	684	1,469	700	1,524
		"	4丁目	1,148	2,810	1,186	2,865	1,199	2,871	1,208	2,852	1,193	2,800
		"	5丁目	918	2,320	888	2,250	916	2,243	906	2,223	911	2,233
玉	川台	1丁目	755	1,653	778	1,657	773	1,635	794	1,657	799	1,661	
		"	2丁目	1,126	2,834	1,175	2,853	1,209	2,897	1,206	2,843	1,190	2,817
深	沢出張所		18,001	40,712	18,185	40,696	18,230	40,576	18,411	40,591	18,494	40,520	
駒	沢	3丁目	1,304	2,704	1,296	2,651	1,283	2,598	1,292	2,626	1,366	2,671	
		"	4丁目	1,435	3,098	1,475	3,130	1,495	3,140	1,495	3,109	1,472	3,086
		"	5丁目	835	1,995	854	2,001	889	2,036	882	2,022	890	1,986
駒	沢公園		—	—	—	—	—	—	—	—	—		
新	町	1丁目	1,278	3,006	1,279	3,015	1,309	3,008	1,305	2,972	1,295	2,947	
		"	2丁目	1,261	2,924	1,284	2,892	1,297	2,904	1,272	2,839	1,274	2,827
		"	3丁目	632	1,494	669	1,545	702	1,597	742	1,696	744	1,683
桜	新町	1丁目	1,659	3,753	1,644	3,686	1,644	3,632	1,629	3,551	1,635	3,513	
		"	2丁目	1,329	2,818	1,268	2,634	1,252	2,592	1,274	2,586	1,296	2,587
深	沢	1丁目	1,177	2,943	1,196	2,940	1,194	2,911	1,203	2,925	1,232	2,989	
		"	2丁目	486	1,144	500	1,149	494	1,148	512	1,175	506	1,166
		"	3丁目	1,106	2,544	1,119	2,536	1,117	2,493	1,153	2,493	1,179	2,498
		"	4丁目	1,170	2,821	1,206	2,869	1,194	2,842	1,230	2,882	1,234	2,916
		"	5丁目	2,017	4,331	1,995	4,283	1,935	4,202	1,943	4,189	1,905	4,163
		"	6丁目	873	1,942	909	2,029	906	2,035	953	2,082	913	2,013
		"	7丁目	875	1,786	927	1,944	937	1,987	955	2,023	984	2,063
		"	8丁目	564	1,409	564	1,392	582	1,451	571	1,421	569	1,412

第6表のつづき

町 丁	昭和64年		平成2年		平成3年		平成4年		平成5年	
	世帯数	人口	世帯数	人口	世帯数	人口	世帯数	人口	世帯数	人口
砧 地 域	51,320	122,280	51,952	122,619	52,763	123,205	53,554	123,924	54,098	124,011
祖 師 谷 出 張 所	10,016	23,519	10,245	23,640	10,374	23,740	10,390	23,557	10,517	23,604
祖 師 谷 1 丁 目	1,393	2,849	1,498	2,957	1,491	2,915	1,521	2,957	1,530	2,944
祖 師 谷 2 丁 目	1,243	3,012	1,267	2,992	1,261	2,938	1,305	2,911	1,300	2,868
祖 師 谷 3 丁 目	1,928	4,297	1,953	4,275	1,965	4,244	1,966	4,222	1,965	4,166
祖 師 谷 4 丁 目	1,177	2,725	1,206	2,752	1,283	3,008	1,289	3,050	1,477	3,472
祖 師 谷 5 丁 目	986	2,644	1,016	2,663	1,016	2,638	1,008	2,586	1,001	2,542
祖 師 谷 6 丁 目	706	1,895	738	1,939	755	1,956	745	1,947	746	1,947
千 歳 台 1 丁 目	1,085	2,553	1,092	2,597	1,110	2,608	1,092	2,504	1,037	2,337
千 歳 台 2 丁 目	1,498	3,544	1,475	3,465	1,493	3,433	1,464	3,380	1,461	3,328
成 城 分 室	6,888	17,441	7,146	17,778	7,214	17,835	7,225	17,922	7,183	17,670
成 城 1 丁 目	556	1,352	608	1,385	638	1,416	600	1,362	583	1,332
成 城 2 丁 目	1,239	2,945	1,212	2,842	1,189	2,801	1,176	2,794	1,172	2,758
成 城 3 丁 目	647	1,811	698	1,895	708	1,911	706	1,882	653	1,723
成 城 4 丁 目	641	1,751	640	1,782	637	1,769	630	1,759	647	1,778
成 城 5 丁 目	681	1,687	687	1,684	674	1,670	677	1,716	666	1,696
成 城 6 丁 目	716	1,641	710	1,623	707	1,646	716	1,653	721	1,637
成 城 7 丁 目	771	1,958	781	1,979	804	1,995	792	1,994	798	1,961
成 城 8 丁 目	925	2,355	1,025	2,540	1,051	2,565	1,078	2,627	1,086	2,632
成 城 9 丁 目	712	1,941	785	2,048	806	2,062	850	2,135	857	2,153
船 橋 出 張 所	11,472	25,533	11,413	25,396	11,618	25,622	11,873	25,815	11,893	25,553
船 橋 1 丁 目	2,258	4,685	2,260	4,702	2,292	4,719	2,317	4,725	2,341	4,700
船 橋 2 丁 目	921	2,113	943	2,144	939	2,078	947	2,064	965	2,073
船 橋 3 丁 目	926	1,753	890	1,739	906	1,751	940	1,765	1,011	1,828
船 橋 4 丁 目	1,081	2,382	1,064	2,360	1,066	2,343	1,093	2,353	1,144	2,379
船 橋 5 丁 目	1,726	3,858	1,739	3,849	1,737	3,827	1,775	3,895	1,583	3,505
船 橋 6 丁 目	947	2,070	956	2,075	961	2,095	984	2,129	987	2,125
船 橋 7 丁 目	1,726	4,268	1,699	4,186	1,756	4,278	1,767	4,234	1,781	4,195
千 歳 台 3 丁 目	505	1,093	511	1,095	533	1,139	550	1,152	563	1,185
千 歳 台 4 丁 目	359	1,037	353	1,020	376	1,073	410	1,134	434	1,196
千 歳 台 5 丁 目	519	1,351	507	1,311	555	1,367	581	1,405	588	1,429
千 歳 台 6 丁 目	504	923	491	915	497	952	509	959	496	938
喜 多 見 出 張 所	9,046	22,684	9,153	22,681	9,464	23,124	9,600	23,305	9,860	23,731
喜 多 見 1 丁 目	229	657	241	654	251	675	251	673	271	711
喜 多 見 2 丁 目	662	2,243	670	2,226	678	2,211	690	2,205	689	2,162
喜 多 見 3 丁 目	301	805	307	808	337	870	349	889	351	897
喜 多 見 4 丁 目	683	1,763	726	1,833	735	1,867	783	1,962	828	2,056
喜 多 見 5 丁 目	569	1,430	549	1,410	583	1,465	634	1,541	653	1,575
喜 多 見 6 丁 目	588	1,390	584	1,399	595	1,422	599	1,430	647	1,534
喜 多 見 7 丁 目	1,001	2,533	1,005	2,484	1,005	2,456	1,018	2,427	1,073	2,469
喜 多 見 8 丁 目	734	1,579	750	1,563	780	1,582	735	1,523	762	1,557
喜 多 見 9 丁 目	893	1,777	883	1,773	973	1,889	984	1,915	1,006	2,007
宇 奈 根 1 丁 目	732	1,820	743	1,827	752	1,851	766	1,873	787	1,892
宇 奈 根 2 丁 目	355	1,027	357	1,026	367	1,026	375	1,038	384	1,068
宇 奈 根 3 丁 目	261	700	286	743	303	784	308	788	300	767
鎌 田 1 丁 目	475	1,148	483	1,130	455	1,089	461	1,087	446	1,039
鎌 田 2 丁 目	747	1,842	725	1,818	748	1,826	763	1,854	789	1,900
鎌 田 3 丁 目	411	965	430	973	468	1,052	466	1,053	441	1,011
鎌 田 4 丁 目	405	1,005	414	1,014	434	1,059	418	1,047	433	1,086
砧 出 張 所	13,898	33,103	13,995	33,124	14,093	32,884	14,466	33,325	14,645	33,453
岡 本 1 丁 目	972	2,581	961	2,563	961	2,511	980	2,492	981	2,510
岡 本 2 丁 目	390	1,010	406	1,030	414	1,032	425	1,039	434	1,015
岡 本 3 丁 目	737	1,979	696	1,936	710	1,924	738	1,984	747	2,000

第6表のつづき

町	丁	各年1月1日										
		昭和64年		平成2年		平成3年		平成4年		平成5年		
		世帯数	人口	世帯数	人口	世帯数	人口	世帯数	人口	世帯数	人口	
大	蔵	1丁目	509	1,387	515	1,416	520	1,414	525	1,394	549	1,441
"	"	2丁目	515	987	529	1,012	547	1,008	563	1,051	548	1,033
"	"	3丁目	1,343	3,436	1,333	3,342	1,337	3,264	1,333	3,155	1,331	3,095
"	"	4丁目	48	128	41	115	46	122	46	121	45	116
"	"	5丁目	335	884	355	902	369	925	403	997	446	1,061
"	"	6丁目	244	741	253	761	259	785	269	779	269	766
砧		1丁目	1,227	2,859	1,264	2,906	1,282	2,946	1,316	3,020	1,289	2,983
"	"	2丁目	968	2,567	983	2,589	1,019	2,616	1,034	2,604	1,043	2,625
"	"	3丁目	1,522	3,348	1,541	3,342	1,534	3,269	1,584	3,335	1,676	3,425
"	"	4丁目	1,349	3,133	1,369	3,187	1,400	3,238	1,457	3,365	1,500	3,397
"	"	5丁目	936	2,106	925	2,081	898	2,036	910	2,079	923	2,083
"	"	6丁目	1,011	2,074	1,023	2,085	1,019	2,043	1,055	2,084	1,046	2,076
"	"	7丁目	557	1,201	582	1,206	575	1,174	612	1,239	636	1,262
"	"	8丁目	1,234	2,681	1,218	2,650	1,203	2,577	1,216	2,587	1,182	2,565
砧	公園		1	1	1	1	—	—	—	—	—	—
烏	山地		43,818	98,091	44,245	97,808	44,984	98,395	45,906	99,425	46,115	99,064
上	北沢出張所		10,866	22,784	10,849	22,617	10,880	22,459	11,112	22,709	11,131	22,594
上	北沢	1丁目	1,264	2,753	1,309	2,822	1,361	2,888	1,402	2,938	1,417	2,973
"	"	2丁目	383	394	365	368	339	342	332	335	316	319
"	"	3丁目	1,241	2,833	1,243	2,842	1,256	2,851	1,283	2,888	1,291	2,847
"	"	4丁目	2,061	4,017	2,060	3,976	2,088	3,990	2,082	3,953	2,137	3,952
"	"	5丁目	2,012	4,269	1,985	4,194	1,966	4,124	2,014	4,151	1,965	4,116
八	幡山	1丁目	858	2,084	850	2,060	861	2,048	919	2,222	909	2,217
"	"	2丁目	825	1,505	830	1,477	830	1,490	808	1,433	783	1,395
"	"	3丁目	2,222	4,929	2,207	4,878	2,179	4,726	2,272	4,789	2,313	4,775
上	祖師谷出張所		9,920	23,758	10,036	23,770	10,340	24,369	10,575	24,790	10,690	24,865
上	祖師谷	1丁目	1,419	2,871	1,521	3,029	1,542	3,105	1,541	3,142	1,548	3,121
"	"	2丁目	1,270	3,135	1,302	3,142	1,379	3,228	1,383	3,196	1,391	3,217
"	"	3丁目	660	1,707	655	1,706	639	1,677	647	1,659	633	1,631
"	"	4丁目	665	1,989	673	1,990	846	2,437	1,077	2,927	1,136	3,077
"	"	5丁目	897	2,211	931	2,234	940	2,228	927	2,212	945	2,229
"	"	6丁目	591	1,568	564	1,506	571	1,522	580	1,541	601	1,556
"	"	7丁目	663	1,631	676	1,654	679	1,637	655	1,590	670	1,596
粕	谷	1丁目	646	1,570	644	1,578	640	1,562	647	1,570	624	1,523
"	"	2丁目	725	1,928	725	1,895	758	1,978	749	1,941	764	1,965
"	"	3丁目	1,279	2,979	1,293	2,968	1,283	2,919	1,298	2,918	1,286	2,853
"	"	4丁目	1,105	2,169	1,052	2,068	1,063	2,076	1,071	2,094	1,092	2,097
烏	山出張所		23,032	51,477	23,360	51,421	23,764	51,567	24,219	51,926	24,294	51,605
給	田	1丁目	586	1,338	592	1,331	643	1,368	671	1,381	679	1,371
"	"	2丁目	579	1,462	588	1,463	592	1,454	600	1,456	606	1,434
"	"	3丁目	1,491	3,217	1,515	3,249	1,583	3,344	1,589	3,364	1,626	3,370
"	"	4丁目	895	2,288	950	2,357	956	2,403	990	2,401	978	2,373
"	"	5丁目	368	1,015	399	1,093	396	1,091	386	1,061	373	1,039
南	烏山	1丁目	1,245	2,629	1,243	2,644	1,248	2,639	1,308	2,712	1,294	2,637
"	"	2丁目	1,966	4,347	1,988	4,301	1,976	4,248	1,994	4,236	1,982	4,203
"	"	3丁目	1,284	2,955	1,276	2,894	1,327	2,915	1,389	3,015	1,386	3,018
"	"	4丁目	1,528	2,848	1,535	2,810	1,604	2,909	1,693	3,012	1,700	3,015
"	"	5丁目	1,267	2,505	1,244	2,413	1,250	2,397	1,259	2,425	1,257	2,448
"	"	6丁目	2,383	4,857	2,439	4,868	2,475	4,837	2,533	4,921	2,542	4,834
北	烏山	1丁目	1,526	3,491	1,557	3,513	1,571	3,533	1,611	3,617	1,632	3,649
"	"	2丁目	1,247	3,065	1,237	2,974	1,236	2,924	1,249	2,888	1,250	2,844
"	"	3丁目	1,587	3,907	1,570	3,829	1,555	3,775	1,539	3,676	1,548	3,621
"	"	4丁目	676	1,751	668	1,723	690	1,727	693	1,721	669	1,678
"	"	5丁目	361	919	360	926	367	977	372	976	367	976
"	"	6丁目	1,257	2,500	1,299	2,547	1,355	2,642	1,363	2,605	1,384	2,595
"	"	7丁目	866	2,161	892	2,182	908	2,155	922	2,155	931	2,166
"	"	8丁目	1,021	2,288	1,088	2,333	1,101	2,268	1,104	2,293	1,132	2,309
"	"	9丁目	899	1,934	920	1,971	931	1,961	954	2,011	958	2,025

資料：区民部管理課

第7表 外国人登録人口

		各年1月1日				
国名		昭和64年	平成2年	平成3年	平成4年	平成5年
総数		9,493	10,490	11,457	12,967	13,623
男		4,975	5,535	6,023	6,775	7,160
女		4,518	4,955	5,434	6,192	6,517
ア	ジ	6,217	6,819	7,379	8,193	8,647
	ア	5	5	5	6	6
	フ	...	...	...	...	...
	アラ	8	...	1	1	2
	イ	29	47	39	51	64
	イ	74	94	97	136	142
	イ	22	23	36	55	50
	イ	86	92	117	139	143
	オ	...	...	...	...	...
	オ	2	1	...	...	...
	カ	1	2	2	2	1
	ク	2	2	3	3	2
	ク	11	2	2	6	5
	シ	1	5	3	3	4
	シ	33	51	57	79	54
	ス	32	31	33	38	52
	タ	78	121	153	162	187
	ト	7	12	9	22	24
	ネ	8	10	18	20	18
	バ	32	40	43	58	67
	バ	31	36	34	44	46
	フ	414	466	556	669	660
	フ	...	...	...	...	1
	ベ	24	34	23	28	29
	マ	59	79	77	89	85
	ミ	12	16	41	75	95
	モ	...	...	1	1	...
	モ	...	...	...	...	...
	ヨ	1	1	1	2	2
	ラ	4	5	4	4	4
	レ	2	3	3	1	...
韓国		3,509	3,685	3,906	4,105	4,144
中国		1,730	1,956	2,115	2,394	2,760
ア	フ	44	53	65	58	67
	フ	...	...	...	...	...
	ア	1	1	4	5	3
	ウ	1	1	1	1	2
	エ	6	4	7	5	6
	エ	1	1	1	2	2
	カ	...	...	...	1	...
	ガ	7	5	7	4	8
	ガ	...	...	...	...	...
	ガ	...	...	...	...	...
	ギ	...	...	...	...	1
	ケ	2	4	7	7	7
	コ	...	...	...	...	...
	コ	...	...	...	...	...
	ザ	4	7	2	3	3
	ザ	9	10	9	4	2
	シ	...	...	...	...	...
	シ	...	...	...	...	...
	ジ	2	2	2	1	...
	ジ	...	...	...	...	...
	ス	...	2	1	...	...
	ス	...	...	...	...	...

第7表のつづき

国名		各年1月1日						
		昭和64年	平成2年	平成3年	平成4年	平成5年		
セ	ネ	ガ	ル	1	—	—	—	—
セ	イ	シ	ル	3	3	3	3	3
ソ	マ	リ	ア	1	1	1	1	1
タ	ン	ザ	ア	2	3	5	8	12
チ	ヤ	—	ド	…	…	…	—	—
チ	ユ	ニ	ジ	—	2	2	4	2
ト	—	—	ア	…	…	—	—	—
ナ	イ	ジ	リ	1	3	6	3	8
ニ	ジ	エ	ア	…	…	—	—	—
ブ	ル	ニ	ル	…	…	…	—	—
ブ	キ	ナ	・	…	…	1	1	—
ベ	ツ	ワ	ソ	…	…	…	—	—
ボ	ツ	ワ	ナ	…	…	…	—	—
マ	ダ	ガ	ス	…	…	—	—	—
マ	ダ	ガ	カ	…	…	—	—	—
モ	ロ	ツ	コ	2	2	3	1	2
モ	—	リ	ス	…	…	—	1	1
モ	—	リ	ア	…	…	…	—	—
モ	ザ	リン	ク	…	…	…	—	—
モ	ザ	リン	ア	…	…	—	—	—
リ	ベ	リン	ア	…	…	—	—	—
ル	ワ	ン	ダ	…	…	…	—	—
レ	ソ	海	ト	…	…	…	—	—
象	牙	道	岸	1	2	2	2	2
赤	道	ギ	ア	…	…	…	—	—
中	央	ア	リ	…	…	—	—	—
南	ア	フ	カ	—	—	1	1	2
ヨ	—	—	—	1,194	1,300	1,492	1,759	1,819
ア	イ	ス	ラ	…	…	3	—	—
ア	イ	ス	ラ	27	34	37	42	52
イ	イ	ギ	ラ	398	435	495	567	592
イ	イ	タ	リン	61	87	79	85	78
オ	—	ラ	ダ	74	73	80	84	85
オ	—	ス	リ	17	14	15	21	24
ギ	リ	シ	ア	5	15	12	11	7
サ	ン	・	リ	…	…	1	1	—
ス	ス	イ	ス	59	64	62	79	73
ス	ベ	イ	ン	29	30	44	45	39
ス	ウ	エ	—	59	56	69	77	91
ソ	ピ	ト	連	4	8	12	22	17
ロ	シ	ア	連	…	…	…	…	4
カ	ザ	フ	ス	…	…	…	…	1
ウ	ク	ラ	イ	…	…	…	…	2
チ	エ	コ	ス	—	—	—	6	8
デ	ン	ド	ロ	23	30	37	41	43
西	ド	ド	イ	226	233	—	—	—
東	ド	ド	イ	2	4	—	—	—
ド	イ	—	ツ	…	…	265	351	341
ノ	ル	ウ	エ	3	2	3	5	4
ハ	ン	ガ	リ	7	3	4	5	5
フ	フ	ラ	ン	143	142	173	204	216
フ	イ	ラ	ン	12	18	30	27	31
フ	ル	ガ	ア	2	2	6	14	18
ベ	ル	ギ	—	20	24	27	35	46
ボ	—	ラ	ド	—	3	6	7	10
ボ	ル	ト	ル	12	17	19	17	18
マ	ル	ル	タ	…	…	1	—	—



第7表のつづき

国名	各年1月1日				
	昭和64年	平成2年	平成3年	平成4年	平成5年
モナコ	...	...	...	—	—
ユーゴスラビア	10	6	12	13	9
クロアチア	...	...	...	...	1
スロベニア	...	...	...	...	2
リヒテンシュタイン	...	...	—	—	—
ルーマニア	—	—	—	—	2
ルクセンブルク	1	—	—	—	—
北					
アメリカ合衆国	1,764	1,964	2,071	2,312	2,328
アメリカ	1,554	1,739	1,814	2,008	2,009
エルサルバドル	1	—	1	2	—
カナダ	184	190	215	252	277
キューバ	1	—	—	—	—
グアテマラ	—	—	1	2	—
コスタリカ	—	—	1	4	1
ジャマイカ	1	2	2	3	3
トリニダード・トバゴ	2	1	1	—	—
ドミニカ共和国	...	...	—	—	—
ドミニカ共和国	—	1	2	3	1
ニカラガ	1	2	2	2	1
ハイチ	...	...	—	—	—
パナマ	...	...	1	1	1
バルバドス	...	...	...	1	1
バハマ	...	...	—	1	1
ベリーズ	...	...	...	1	1
メキシコ	20	29	31	32	32
南					
アルゼンチン	100	134	203	328	394
ウルグアイ	7	9	14	19	12
ベネズエラ	5	5	7	9	9
ウルグアイ	—	—	1	3	3
コロンビア	...	...	—	1	1
コロンビア	8	14	17	21	24
チリ	11	14	19	27	30
パラグアイ	1	—	2	3	5
ブラジル	59	82	127	209	272
ペルー	9	9	16	32	35
ボリビア	—	1	—	4	3
大					
オーストラリア	144	194	227	299	344
オーストラリア	109	143	178	241	279
キリバチ	...	...	...	—	—
ソロモン	...	...	...	—	—
トンガ	2	3	1	4	4
トウヴァル	...	...	...	—	—
ニューギニア	31	38	42	48	55
パプアニューギニア	...	...	—	—	—
フィジー	2	3	4	2	3
マクロネシア連邦	—	2	1	1	—
ミクロネシア	—	4	1	3	2
モザンビーク	—	1	—	—	1
無国籍	30	26	20	18	24

資料：区民部管理課

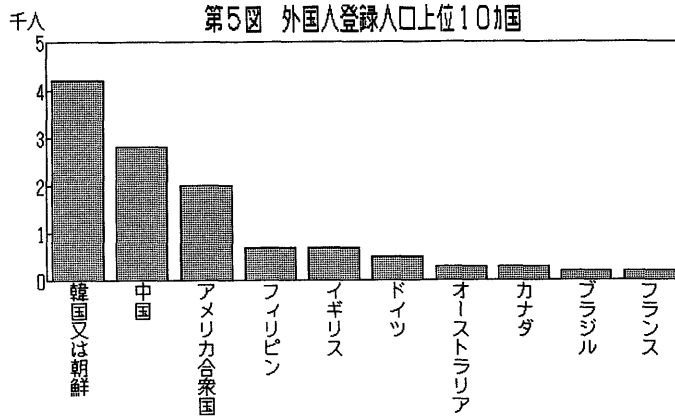
注1. 昭和64年以降5年間にわたり登録が皆無の国は記載を省略した。

注2. ミャンマー連邦には、ビルマの数を含む。

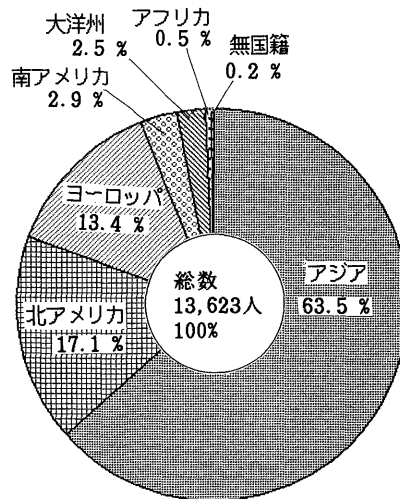
注3. 掲載順序は各州の五十音順（分離・独立した国については、元の国の次の位置に掲載した。）



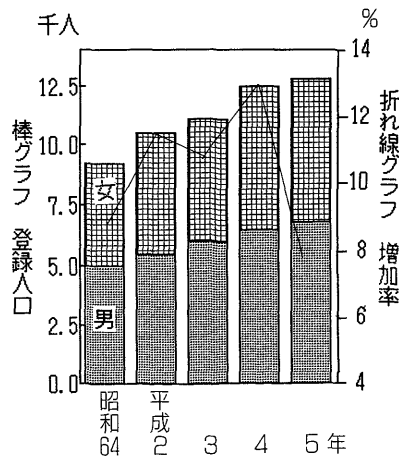
第5図 外国人登録人口上位10カ国



第6図 州別外国人登録人口



第7図 外国人登録人口の推移



第9表 出張所別人口動態

出張所	性別	増減	平成4年					
			自然動態			社会動態		
			出生	死亡	増減	転入	転出	増減
総数	総数	△ 3,116	6,141	4,737	1,404	95,472	99,992	△ 4,520
	男	△ 2,664	3,152	2,486	666	49,555	52,885	△ 3,330
	女	△ 452	2,989	2,251	738	45,917	47,107	△ 1,190
世田谷地域	総数	△ 2,022	1,779	1,372	407	29,058	31,487	△ 2,429
	男	△ 1,429	940	702	238	14,781	16,448	△ 1,667
	女	△ 593	839	670	169	14,277	15,039	△ 762
池尻	総数	△ 414	224	93	131	2,806	3,351	△ 545
	男	△ 240	128	47	81	1,400	1,721	△ 321
	女	△ 174	96	46	50	1,406	1,630	△ 224
太子堂	総数	△ 245	153	134	19	3,132	3,396	△ 264
	男	△ 137	81	64	17	1,458	1,612	△ 154
	女	△ 108	72	70	2	1,674	1,784	△ 110
若林	総数	△ 175	153	139	14	3,495	3,684	△ 189
	男	△ 209	80	80	—	1,850	2,059	△ 209
	女	△ 34	73	59	14	1,645	1,625	△ 20
上町	総数	△ 403	411	280	131	6,185	6,719	△ 534
	男	△ 145	221	149	72	3,056	3,273	△ 217
	女	△ 258	190	131	59	3,129	3,446	△ 317
経堂	総数	△ 498	361	278	83	5,678	6,259	△ 581
	男	△ 460	184	136	48	3,003	3,511	△ 508
	女	△ 38	177	142	35	2,675	2,748	△ 73
下馬	総数	△ 239	288	297	△ 9	4,383	4,613	△ 230
	男	△ 234	137	145	△ 8	2,272	2,498	△ 226
	女	△ 5	151	152	△ 1	2,111	2,115	△ 4
上馬	総数	△ 48	189	151	38	3,379	3,465	△ 86
	男	△ 4	109	81	28	1,742	1,774	△ 32
	女	△ 44	80	70	10	1,637	1,691	△ 54
北沢地域	総数	△ 929	839	934	△ 95	17,758	18,592	△ 834
	男	△ 707	435	479	△ 44	9,215	9,878	△ 663
	女	△ 222	404	455	△ 51	8,543	8,714	△ 171
梅丘	総数	△ 273	150	187	△ 37	3,253	3,489	△ 236
	男	△ 193	72	103	△ 31	1,660	1,822	△ 162
	女	△ 80	78	84	△ 6	1,593	1,667	△ 74
代沢	総数	△ 150	85	115	△ 30	1,738	1,858	△ 120
	男	△ 87	46	65	△ 19	928	996	△ 68
	女	△ 63	39	50	△ 11	810	862	△ 52
新代田	総数	△ 157	123	170	△ 47	2,984	3,094	△ 110
	男	△ 136	66	80	△ 14	1,547	1,669	△ 122
	女	△ 21	57	90	△ 33	1,437	1,425	△ 12
北沢	総数	△ 155	90	124	△ 34	2,274	2,395	△ 121
	男	△ 106	44	68	△ 24	1,227	1,309	△ 82
	女	△ 49	46	56	△ 10	1,047	1,086	△ 39
松原	総数	71	181	166	15	3,588	3,532	56
	男	21	99	77	22	1,811	1,812	△ 1
	女	50	82	89	△ 7	1,777	1,720	57
松沢	総数	△ 265	210	172	38	3,921	4,224	△ 303
	男	△ 206	108	86	22	2,042	2,270	△ 228
	女	△ 59	102	86	16	1,879	1,954	△ 75

## 第9表のつづき

出張所	性別	増減	平成4年						
			自然動態			社会動態			
			出生	死亡	増減	転入	転出	増減	
玉川地域	総数	29	1,616	1,118	498	21,936	22,405	△	469
	男	△ 137	804	584	220	11,489	11,846	△	357
	女	166	812	534	278	10,447	10,559	△	112
奥沢	総数	36	157	153	4	2,215	2,183		32
	男	△ 14	85	83	2	1,098	1,114	△	16
	女	50	72	70	2	1,117	1,069		48
九品仏	総数	△ 32	140	118	22	1,829	1,883	△	54
	男	△ 59	76	65	11	853	923	△	70
	女	27	64	53	11	976	960		16
等々力	総数	122	235	194	41	3,565	3,484		81
	男	121	115	109	6	1,957	1,842		115
	女	1	120	85	35	1,608	1,642	△	34
上野毛	総数	121	298	148	150	3,187	3,216	△	29
	男	5	153	92	61	1,590	1,646	△	56
	女	116	145	56	89	1,597	1,570		27
用賀	総数	△ 212	453	259	194	5,940	6,346	△	406
	男	△ 111	218	111	107	3,165	3,383	△	218
	女	△ 101	235	148	87	2,775	2,963	△	188
深沢	総数	△ 6	333	246	87	5,200	5,293	△	93
	男	△ 79	157	124	33	2,826	2,938	△	112
	女	73	176	122	54	2,374	2,355		19
砧地域	総数	182	1,096	747	349	15,031	15,198	△	167
	男	34	549	404	145	8,043	8,154	△	111
	女	148	547	343	204	6,988	7,044	△	56
祖師谷	総数	66	161	144	17	2,874	2,825		49
	男	△ 41	80	83	△ 3	1,513	1,551	△	38
	女	107	81	61	20	1,361	1,274		87
成城分室	総数	△ 253	105	137	△ 32	1,992	2,213	△	221
	男	△ 113	55	79	△ 24	1,038	1,127	△	89
	女	△ 140	50	58	△ 8	954	1,086	△	132
船橋	総数	△ 227	235	169	66	3,012	3,305	△	293
	男	△ 117	122	78	44	1,654	1,815	△	161
	女	△ 110	113	91	22	1,358	1,490	△	132
喜多見	総数	414	269	108	161	2,814	2,561		253
	男	236	136	62	74	1,565	1,403		162
	女	178	133	46	87	1,249	1,158		91
砧	総数	182	326	189	137	4,339	4,294		45
	男	69	156	102	54	2,273	2,258		15
	女	113	170	87	83	2,066	2,036		30
烏山地域	総数	△ 376	811	566	245	11,689	12,310	△	621
	男	△ 425	424	317	107	6,027	6,559	△	532
	女	49	387	249	138	5,662	5,751	△	89
上北沢	総数	△ 103	177	145	32	2,800	2,935	△	135
	男	△ 121	86	78	8	1,521	1,650	△	129
	女	18	91	67	24	1,279	1,285	△	6
上祖師谷	総数	69	213	127	86	2,837	2,854		17
	男	△ 23	112	72	40	1,483	1,546	△	63
	女	92	101	55	46	1,354	1,308		46
烏山	総数	△ 342	421	294	127	6,052	6,521	△	469
	男	△ 281	226	167	59	3,023	3,363	△	340
	女	△ 61	195	127	68	3,029	3,158	△	129

資料：区民部管理課（住民基本台帳月報）

注・1. 転入・転出には区内転居入を含む。

第10表 人口動態の推移

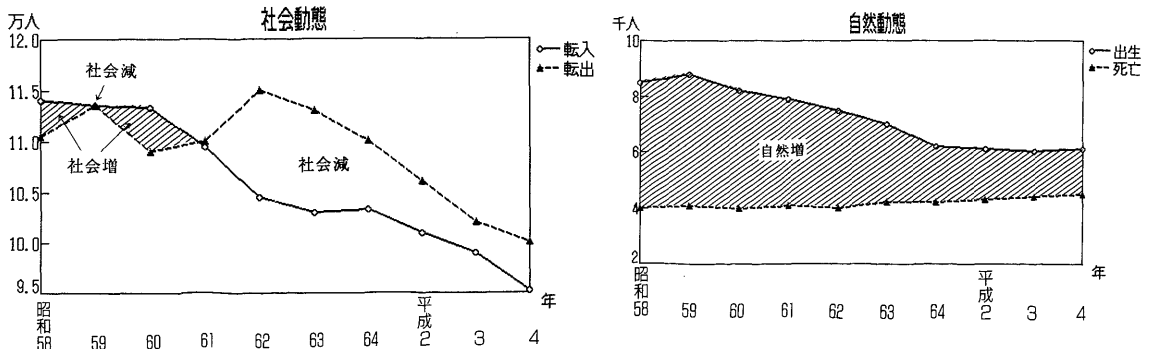
昭和58～平成4年

年次	性別	増減	自然動態			社会動態		
			出生	死亡	増減	転入	転出	増減
昭和58年	総数	7,304	8,556	4,062	4,494	113,685	110,875	2,810
	男	4,719	4,351	2,219	2,132	61,842	59,255	2,587
	女	2,585	4,205	1,843	2,362	51,843	51,620	223
昭和59年	総数	4,339	8,824	4,113	4,711	112,889	113,261	△ 372
	男	2,104	4,578	2,213	2,365	61,349	61,610	△ 261
	女	2,235	4,246	1,900	2,346	51,540	51,651	△ 111
昭和60年	総数	7,729	8,182	4,015	4,167	112,658	109,096	3,562
	男	4,250	4,185	2,142	2,043	61,054	58,847	2,207
	女	3,479	3,997	1,873	2,124	51,604	50,249	1,355
昭和61年	総数	3,185	7,923	4,095	3,828	109,764	110,407	△ 643
	男	1,654	4,072	2,210	1,862	59,883	60,091	△ 208
	女	1,531	3,851	1,885	1,966	49,881	50,316	△ 435
昭和62年	総数	△ 6,701	7,600	4,045	3,555	104,743	114,999	△ 10,256
	男	△ 3,640	3,908	2,194	1,714	57,487	62,841	△ 5,354
	女	△ 3,061	3,692	1,851	1,841	47,256	52,158	△ 4,902
昭和63年	総数	△ 6,807	7,053	4,373	2,680	102,897	112,384	△ 9,487
	男	△ 4,192	3,603	2,329	1,274	55,955	61,421	△ 5,466
	女	△ 2,615	3,450	2,044	1,406	46,942	50,963	△ 4,021
昭和64年	総数	△ 5,069	6,446	4,374	2,072	103,410	110,551	△ 7,141
	男	△ 3,426	3,336	2,306	1,030	55,899	60,355	△ 4,456
	女	△ 1,643	3,110	2,068	1,042	47,511	50,196	△ 2,685
平成2年	総数	△ 2,770	6,369	4,586	1,783	101,548	106,101	△ 4,553
	男	△ 2,799	3,242	2,531	711	54,199	57,709	△ 3,510
	女	29	3,127	2,055	1,072	47,349	48,392	△ 1,043
平成3年	総数	△ 1,932	6,105	4,610	1,495	98,659	102,086	△ 3,427
	男	△ 2,795	3,185	2,449	736	51,734	55,265	△ 3,531
	女	863	2,920	2,161	759	46,925	46,821	104
平成4年	総数	△ 3,116	6,141	4,737	1,404	95,472	99,992	△ 4,520
	男	△ 2,644	3,152	2,486	666	49,555	52,885	△ 3,330
	女	△ 452	2,898	2,251	738	45,917	47,107	△ 1,190

資料：区民部管理課

注・転入・転出には区内転居入等を含む。

第8図 人口動態の推移



第11表 月別人口動態

月次	増減	自然動態		他県との移動		都内移動		国外との移動		区内移動	平成4年 その他の人口
		出生	死亡	転入	転出	転入	転出	転入	転出		
総数	△3,524	6,141	4,737	36,487	41,270	26,107	26,196	3,140	2,788	29,738	△408
1月	△ 452	630	505	1,852	2,463	1,687	1,744	251	151	1,929	△ 9
2月	△ 939	442	381	2,148	3,123	2,194	2,113	182	187	2,204	△ 101
3月	△ 4,293	485	421	5,762	9,411	3,564	4,330	383	352	3,342	27
4月	△ 4,495	477	370	8,509	4,665	3,280	2,852	321	264	3,449	59
5月	△ 428	546	409	2,834	2,662	2,148	2,131	229	180	2,437	53
6月	△ 239	557	351	2,301	2,591	2,020	1,809	318	248	2,498	42
7月	△ 891	515	390	2,540	3,546	1,880	1,999	387	330	2,457	52
8月	△ 198	513	393	2,465	2,697	1,918	1,624	293	316	2,279	39
9月	△ 171	502	357	2,146	2,592	1,850	1,768	225	194	2,047	17
10月	△ 581	538	395	2,161	2,675	1,799	1,967	206	167	2,411	△ 81
11月	△ 807	473	363	1,939	2,420	1,870	1,990	133	166	2,463	△ 283
12月	△ 750	463	402	1,830	2,425	1,897	1,869	212	233	2,222	△ 223

資料：区民部管理課

- 注・1. 「その他の人口」とは、職権記載の記載・回復と職権消除の消除の合計である。  
 2. 他県転入には住所設定を含める。  
 3. 転出には、職権消除後の処理を含まない。

第12表 婚姻・離婚件数の推移

年次・区分	総数	昭和58～平成4年			他市町村 から送付
		総数	本籍人届出	非本籍人届出	
昭和58年					
婚姻	9,561	5,990	4,095	1,895	3,571
離婚	2,022	1,281	1,097	184	741
昭和59年					
婚姻	9,508	5,855	4,029	1,826	3,653
離婚	1,872	1,137	973	164	735
昭和60年					
婚姻	9,756	5,893	4,167	1,726	3,863
離婚	1,776	1,071	921	150	705
昭和61年					
婚姻	9,504	5,684	4,070	1,614	3,820
離婚	1,869	1,124	956	168	745
昭和62年					
婚姻	9,453	5,492	3,937	1,555	3,961
離婚	1,807	1,122	957	165	685
昭和63年					
婚姻	9,802	5,594	4,059	1,535	4,208
離婚	1,784	1,104	937	167	680
平成元年					
婚姻	9,769	5,437	3,993	1,444	4,332
離婚	1,849	1,150	976	174	699
平成2年					
婚姻	10,281	5,635	4,165	1,470	4,646
離婚	1,923	1,233	1,033	200	690
平成3年					
婚姻	10,533	5,682	4,154	1,528	4,851
離婚	2,021	1,255	1,047	208	766
平成4年					
婚姻	11,124	5,893	4,302	1,591	5,231
離婚	2,210	1,350	1,132	218	860

資料：区民部管理課

第13表 前住地別転入者数

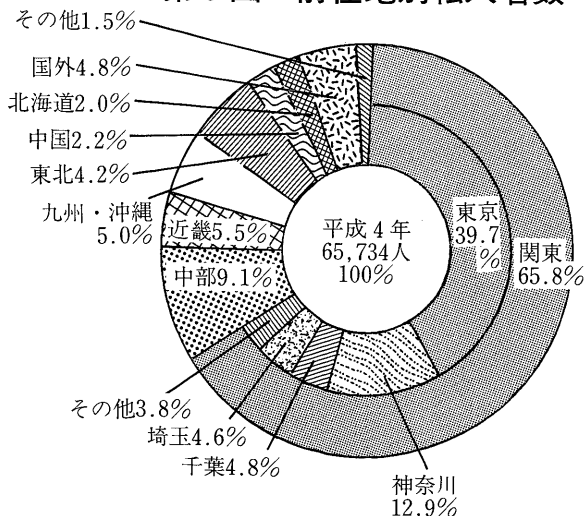
平成4年

地域	総数	男	女	地域	総数	男	女
総数	65,734	34,755	30,979	島根県	130	71	59
北海道	1,319	772	547	岡山県	312	188	124
青森県	536	281	255	広島県	618	343	275
岩手県	345	181	164	山口県	253	145	108
宮城県	642	365	277	徳島県	112	64	48
秋田県	342	180	162	香川県	278	164	114
山形県	278	129	149	愛媛県	292	166	126
福島県	612	312	300	高知県	150	85	65
茨城県	1,142	551	591	福岡県	1,036	615	421
栃木県	743	353	390	佐賀県	132	71	61
群馬県	629	330	299	長崎県	331	176	155
埼玉県	3,048	1,638	1,410	熊本県	336	192	144
千葉県	3,126	1,613	1,513	大分県	219	114	105
東京都	26,107	13,103	13,004	宮崎県	244	134	110
神奈川県	8,457	4,595	3,862	鹿児島県	526	306	220
新潟県	778	395	383	沖縄県	479	278	201
富山県	273	148	125	外国	3,140	1,637	1,503
石川県	298	159	139	住所なし	128	107	21
福井県	142	78	64	再掲計	29,699	15,353	14,346
山梨県	442	226	216	札幌市	406	233	173
長野県	780	409	371	仙台市	408	239	169
岐阜県	276	167	109	千葉市	293	175	118
静岡県	1,472	759	713	東京都	19,736	9,749	9,987
愛知県	1,271	778	493	横浜市	3,192	1,738	1,454
三重県	249	150	99	川崎市	2,930	1,577	1,353
滋賀県	126	79	47	名古屋市	693	424	269
京都府	499	309	190	京都市	355	224	131
大阪府	1,476	912	564	大阪市	345	218	127
兵庫県	1,176	671	505	神戸市	326	172	154
奈良県	175	105	70	広島市	352	197	155
和歌山県	144	82	62	北九州市	161	104	57
鳥取県	115	69	46	福岡市	502	303	199

資料：区民部管理課

注：再掲の千葉市は平成4年4月からの集計である。

第9図 前住地別転入者数





国勢調査

第14表 人口の推移

年次	世帯数	人口			人口密度 (1 km <sup>2</sup> あたり)	対前回 増加人口	対前回人口 増加率(%)
		総数	男	女			
大正 9年10月1日	6,670	39,952	22,100	17,852	...	—	—
14年10月1日	18,091	87,965	47,120	40,845	...	48,013	120.2
昭和 5年10月1日	32,634	149,323	78,623	70,700	...	61,358	69.8
10年10月1日	42,515	210,701	107,041	103,660	...	61,378	41.1
15年10月1日	58,061	281,804	141,241	140,563	...	71,103	33.7
20年11月1日	...	276,450	138,152	138,298	4,701	△ 5,354	△ 1.9
22年10月1日	89,094	356,170	178,226	177,944	6,056	79,720	28.8
25年10月1日	98,285	408,226	204,085	204,141	6,941	52,056	14.6
30年10月1日	123,886	523,630	265,557	258,073	8,904	115,404	28.3
35年10月1日	183,825	653,210	332,910	320,300	11,107	129,580	24.7
40年10月1日	226,179	742,880	379,654	363,226	12,632	89,670	13.7
45年10月1日	266,611	787,338	400,772	386,566	13,388	44,458	6.0
50年10月1日	301,603	805,787	409,027	396,760	13,702	18,449	2.3
55年10月1日	302,973	797,292	402,863	394,429	13,557	△ 8,495	△ 1.1
60年10月1日	344,467	811,304	408,546	402,758	13,795	14,012	1.8
平成 2年10月1日	351,152	789,051	391,576	397,475	13,586	△ 22,253	△ 2.7

資料：総務庁統計局

注・1. 昭和20年11月1日は人口調査による。  
2. 昭和55年10月1日の調査では、世帯の定義が変更になった。

第15表 年齢（5歳階級）別人口の推移

年 齢	(単位 人口=人 構成比=%)		各年10月1日							
	昭和 45年		昭和 50年		昭和 55年		昭和 60年		平成 2年	
	人 口	構成比	人 口	構成比	人 口	構成比	人 口	構成比	人 口	構成比
総 数	787,338	100.0	805,787	100.0	797,292	100.0	811,304	100.0	789,051	100.0
0 ～ 4歳	61,468	7.8	59,999	7.4	45,106	5.7	38,703	4.8	30,831	3.9
5 ～ 9	49,820	6.3	51,737	6.4	51,316	6.4	40,098	4.9	32,983	4.2
10 ～ 14	41,439	5.3	45,864	5.7	48,628	6.1	49,109	6.1	37,310	4.7
15 ～ 19	66,745	8.5	61,793	7.7	62,074	7.8	62,797	7.7	60,524	7.7
20 ～ 24	129,817	16.5	110,413	13.7	102,243	12.8	107,822	13.3	96,543	12.2
25 ～ 29	85,987	10.9	94,554	11.7	72,507	9.1	73,456	9.1	77,411	9.8
30 ～ 34	66,489	8.4	69,157	8.6	75,653	9.5	62,444	7.7	59,676	7.6
35 ～ 39	60,584	7.7	57,090	7.1	59,756	7.5	68,399	8.4	52,976	6.7
40 ～ 44	52,262	6.6	55,189	6.8	53,082	6.7	56,441	7.0	62,895	8.0
45 ～ 49	42,071	5.3	49,041	6.1	51,926	6.5	51,150	6.3	53,637	6.8
50 ～ 54	32,658	4.1	38,632	4.8	45,532	5.7	49,681	6.1	48,495	6.1
55 ～ 59	29,381	3.7	29,585	3.7	35,437	4.4	42,646	5.3	46,200	5.9
60 ～ 64	24,132	3.1	27,018	3.4	26,961	3.4	33,016	4.1	39,120	5.0
65 ～ 69	18,915	2.4	21,501	2.7	24,017	3.0	24,568	3.0	29,789	3.8
70 ～ 74	12,921	1.6	16,054	2.0	18,299	2.3	21,115	2.6	21,467	2.7
75 ～ 79	7,235	0.9	10,113	1.3	12,869	1.6	15,021	1.9	17,444	2.2
80 ～ 84	3,798	0.5	4,721	0.6	6,828	0.9	9,246	1.1	10,940	1.4
85 ～ 89	1,306	0.2	1,907	0.2	2,435	0.3	3,886	0.5	5,410	0.7
90 ～ 94	286	0.0	472	0.1	652	0.1	1,005	0.1	1,674	0.2
95 ～ 99	23	0.0	59	0.0	98	0.0	145	0.0	289	0.0
100歳以上 年齢不詳	1	0.0	1	0.0	7	0.0	12	0.0	19	0.0
(再掲)	—	—	887	0.1	1,866	0.2	544	0.1	3,418	0.4
0 ～ 14歳	152,727	19.4	157,600	19.6	145,050	18.2	127,910	15.8	101,124	12.8
15 ～ 64歳	590,126	75.0	592,472	73.5	585,171	73.4	607,852	74.9	597,477	75.7
65歳以上	44,485	5.7	54,828	6.8	65,205	8.2	74,998	9.2	87,032	11.0

資料：総務庁統計局

第16表 東京都地域別人口の推移

地 域	各年10月1日				
	昭 和 4 5 年	昭 和 5 0 年	昭 和 5 5 年	昭 和 6 0 年	平 成 2 年
総 数	11,408,071	11,673,554	11,618,281	11,829,363	11,855,563
区 部	8,840,942	8,646,520	8,351,893	8,354,615	8,163,573
千代田区	74,185	61,656	54,801	50,493	39,472
中央区	103,850	90,097	82,700	79,973	68,041
港区	223,978	209,492	201,257	194,591	158,499
新宿区	390,657	367,218	343,928	332,722	296,790
文京区	234,326	216,250	202,351	195,876	181,269
台東区	240,769	207,649	186,048	176,804	162,969
墨田区	281,237	250,714	232,796	229,986	222,944
江東区	355,835	355,382	362,270	388,927	385,159
品川区	397,302	366,058	346,247	357,732	344,611
目黒区	295,612	285,003	273,791	269,166	251,222
大田区	734,990	691,337	661,147	662,814	647,914
世田谷区	787,338	805,787	797,292	811,304	789,051
渋谷区	274,491	263,815	247,035	242,442	205,625
野区	378,723	373,075	345,733	335,936	319,687
杉並区	553,016	560,716	542,449	539,842	529,485
豊島区	354,427	321,078	288,626	278,455	261,870
北区	431,219	419,996	387,458	367,579	354,647
荒川区	247,013	217,905	198,126	190,061	184,809
板橋区	471,777	498,286	498,266	505,556	518,943
練馬区	527,931	559,665	564,156	587,887	618,663
足立区	571,791	609,025	619,961	622,640	631,163
葛飾区	462,954	442,328	420,187	419,017	424,801
江戸川区	446,758	473,656	495,231	514,812	565,939
市 部	2,451,078	2,893,763	3,119,999	3,317,059	3,526,027
八王子市	253,527	322,580	387,178	426,654	466,347
立川市	117,057	138,129	142,675	146,523	152,824
武蔵野市	136,959	139,508	136,910	138,783	139,077
三鷹市	155,693	164,950	164,526	166,252	165,564
青梅市	70,954	86,152	98,990	110,828	125,960
府中市	163,173	182,474	192,198	201,972	209,396
昭島市	75,662	83,964	89,344	97,543	105,372
調布市	157,488	175,924	180,548	191,071	197,677
町田市	202,801	255,305	295,405	321,188	349,050
小金井市	94,448	102,714	102,456	104,642	105,899
小平市	137,373	156,181	154,610	158,673	164,013
日野市	98,557	126,847	145,448	156,031	165,928
東村山市	96,545	112,649	119,363	123,798	134,002
国分寺市	81,259	88,159	91,010	95,467	100,982
国立市	59,709	64,495	64,144	64,881	65,833
田無市	58,466	67,433	66,976	71,331	75,144
保谷市	86,194	91,546	91,259	91,568	95,146
福生市	37,938	46,457	48,694	51,478	58,062
狛江市	60,297	70,043	70,836	73,784	74,189
東大和市	46,173	58,464	65,553	69,881	75,132
清瀬市	51,911	60,574	61,913	65,066	67,539
東久留米市	78,075	100,821	106,556	110,079	113,818
武蔵村山市	41,275	50,842	57,198	60,930	65,562
多摩市	30,370	65,466	95,248	122,135	144,489
稲城市	30,817	43,924	48,154	50,766	58,635
秋川市	28,357	38,262	42,807	45,735	50,387
郡 部	82,784	99,284	112,715	124,102	133,627
島 部	33,267	33,987	33,674	33,587	32,336

資料：都総務局統計部

注・昭和45～55年の総数及び区部には境界未定地域の人口(45年763人；50年332人；55年37人)を含む。