

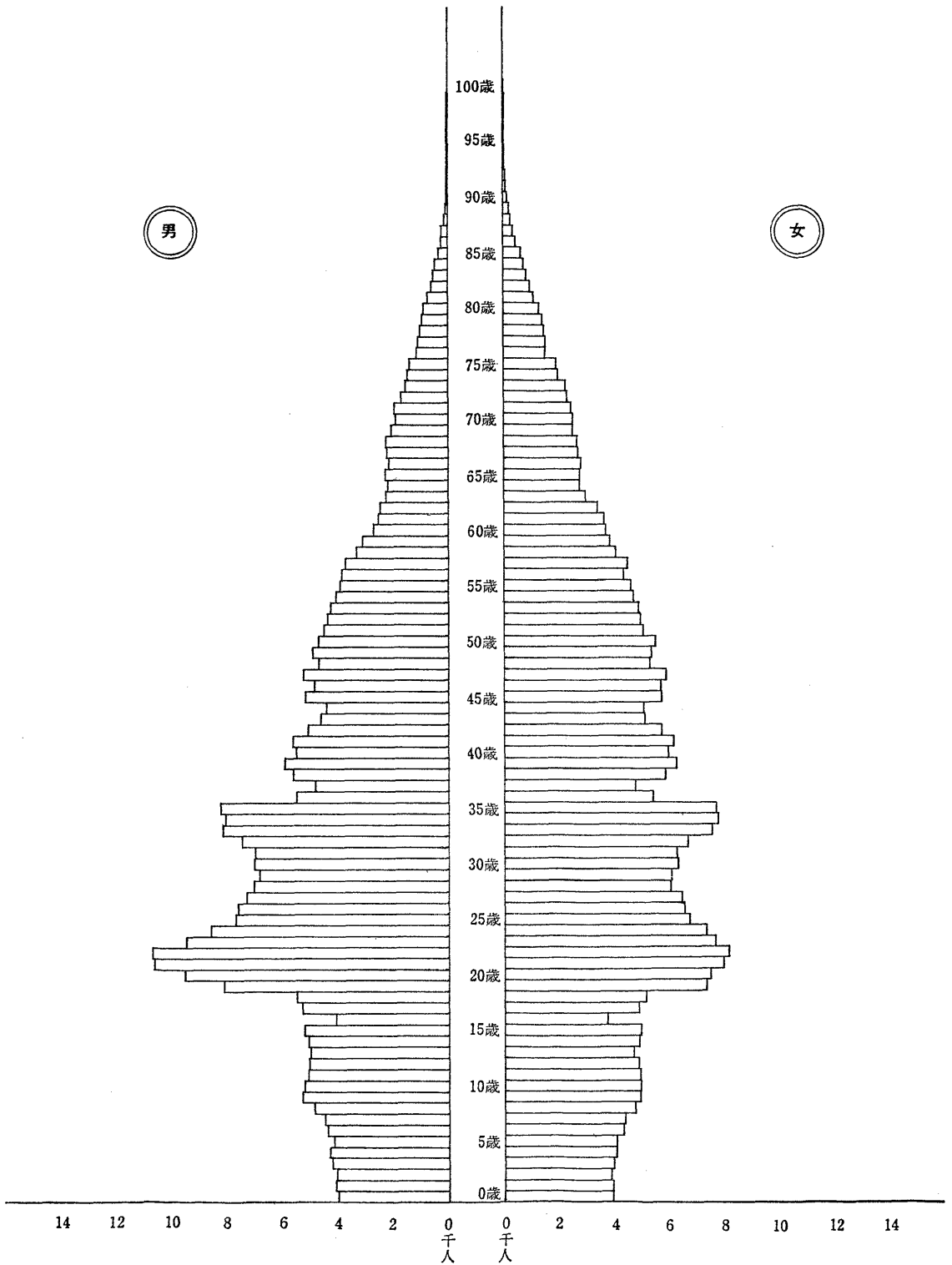
第5表 年 齡 ・ 男 女 別 人 口

昭和58年1月1日

年 齡	総 数	男	女	年 齡	総 数	男	女	年 齡	総 数	男	女
総 数	772,081	384,670	387,411								
0～4歳	40,578	20,788	19,790	35～39	60,193	30,186	30,007	70～74	19,998	8,580	11,418
0	7,979	4,013	3,966	35	15,985	8,237	7,748	70	4,373	1,882	2,491
1	8,077	4,122	3,955	36	10,932	5,521	5,411	71	4,339	1,911	2,428
2	7,956	4,100	3,856	37	9,618	4,833	4,785	72	3,977	1,689	2,288
3	8,215	4,230	3,985	38	11,491	5,656	5,835	73	3,812	1,588	2,224
4	8,351	4,323	4,028	39	12,167	5,939	6,228	74	3,497	1,510	1,987
5～9	45,754	23,367	22,387	40～44	53,383	25,379	28,004	75～79	13,662	5,740	7,922
5	8,244	4,224	4,020	40	11,513	5,549	5,964	75	3,378	1,431	1,947
6	8,742	4,439	4,303	41	11,774	5,628	6,146	76	2,682	1,160	1,522
7	8,889	4,517	4,372	42	10,823	5,114	5,709	77	2,660	1,124	1,536
8	9,647	4,887	4,760	43	9,755	4,643	5,112	78	2,554	1,052	1,502
9	10,232	5,300	4,932	44	9,518	4,445	5,073	79	2,388	973	1,415
10～14	49,992	25,617	24,375	45～49	52,963	24,992	27,971	80～84	8,162	3,190	4,972
10	10,250	5,277	4,973	45	10,933	5,192	5,741	80	2,175	880	1,295
11	10,044	5,109	4,935	46	10,538	4,869	5,669	81	1,882	726	1,156
12	9,958	5,099	4,859	47	11,132	5,259	5,873	82	1,546	595	951
13	9,744	5,044	4,700	48	10,030	4,726	5,304	83	1,345	537	808
14	9,996	5,088	4,908	49	10,330	4,946	5,384	84	1,214	452	762
15～19	54,570	28,378	26,192	50～54	47,288	22,166	25,122	85～89	3,208	1,148	2,060
15	10,214	5,230	4,984	50	10,264	4,773	5,491	85	1,028	375	653
16	7,875	4,126	3,749	51	9,604	4,560	5,044	86	733	251	482
17	10,203	5,299	4,904	52	9,406	4,446	4,960	87	635	243	392
18	10,741	5,555	5,186	53	9,195	4,301	4,894	88	460	164	296
19	15,537	8,168	7,369	54	8,819	4,086	4,733	89	352	115	237
20～24	87,858	49,185	38,673	55～59	39,321	18,022	21,299	90～94	755	263	492
20	17,078	9,591	7,487	55	8,586	3,970	4,616	90	246	96	150
21	18,671	10,672	7,999	56	8,219	3,876	4,343	91	200	68	132
22	18,925	10,748	8,177	57	8,261	3,748	4,513	92	142	43	99
23	17,228	9,563	7,665	58	7,351	3,343	4,008	93	92	34	58
24	15,956	8,611	7,345	59	6,904	3,085	3,819	94	75	22	53
25～29	68,774	36,670	32,104	60～64	28,741	12,257	16,484	95～99	129	39	90
25	14,520	7,783	6,737	60	6,450	2,729	3,721	95	49	12	37
26	14,215	7,643	6,572	61	6,194	2,552	3,642	96	40	12	28
27	13,815	7,355	6,460	62	5,922	2,530	3,392	97	23	8	15
28	13,192	7,046	6,146	63	5,219	2,256	2,963	98	7	4	3
29	13,032	6,843	6,189	64	4,956	2,190	2,766	99	10	3	7
30～34	72,369	37,724	34,645	65～69	24,367	10,977	13,390	100以上	13	2	11
30	13,372	7,063	6,309	65	5,050	2,267	2,783	100	5	1	4
31	13,296	7,011	6,285	66	4,969	2,173	2,796	101	5	—	5
32	13,985	7,305	6,680	67	4,904	2,222	2,682	102以上	3	1	2
33	15,777	8,196	7,581	68	4,924	2,282	2,642				
34	15,939	8,149	7,790	69	4,520	2,033	2,487	不 詳	3	—	3

資料；区民部管理課

第3図 年齢・男女別人口



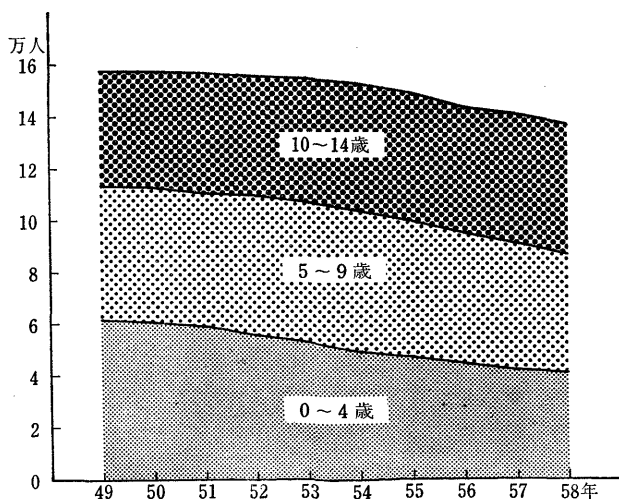
第6表 年 齡 (5歳階級) 別

年 齡・区 分	昭 和 49 年		昭 和 50 年		昭 和 51 年		昭 和 52 年		昭 和 53
	人 口	指 数	人 口	指 数	人 口	指 数	人 口	指 数	人 口
総 数	770,588	100	765,205	99	769,396	100	769,669	100	766,514
0 ～ 4歳	61,614	100	60,687	98	58,709	95	55,921	91	53,059
5 ～ 9	51,930	100	51,855	100	51,483	99	53,809	104	53,756
10 ～ 14	43,862	100	44,608	102	46,233	105	45,383	103	47,216
15 ～ 19	50,346	100	49,157	98	50,196	100	50,507	100	50,595
20 ～ 24	101,026	100	91,976	91	89,000	88	85,992	85	81,886
25 ～ 29	88,733	100	90,992	103	94,496	106	94,110	106	86,859
30 ～ 34	70,111	100	70,390	100	67,659	97	65,625	94	69,385
35 ～ 39	58,836	100	57,073	97	56,651	96	57,678	98	57,684
40 ～ 44	54,953	100	54,526	99	55,530	101	55,740	101	55,752
45 ～ 49	47,051	100	48,155	102	48,653	103	49,388	105	50,264
50 ～ 54	35,480	100	36,985	104	38,833	109	40,462	114	42,093
55 ～ 59	29,073	100	28,747	99	29,364	101	30,134	104	31,069
60 ～ 64	26,077	100	26,566	102	26,828	103	26,798	103	26,748
65 ～ 69	20,360	100	20,960	103	21,758	107	22,924	113	23,031
70 ～ 74	15,361	100	15,866	103	16,373	107	16,385	107	17,030
75 ～ 79	9,123	100	9,742	107	10,321	113	10,981	120	11,583
80 ～ 84	4,467	100	4,596	103	4,841	108	5,236	117	5,733
85 ～ 89	1,709	100	1,835	107	1,934	113	2,013	118	2,132
90 ～ 94	411	100	417	101	456	111	509	124	558
95 ～ 99	47	100	60	128	67	143	62	132	69
100歳以上	3	100	2	67	1	33	3	100	4
不 詳	15	100	10	67	10	67	9	60	8
(再掲)									
0 ～ 14歳	157,406	100	157,150	100	156,425	99	155,113	99	154,031
15 ～ 64	561,686	100	554,567	99	557,210	99	556,434	99	552,335
65歳以上	51,481	100	53,478	104	55,751	108	58,113	113	60,140
年齢別割合(%)									
0 ～ 14歳	20.4		20.5		20.3		20.2		20.1
15 ～ 64	72.9		72.5		72.4		72.3		72.1
65歳以上	6.7		7.0		7.3		7.6		7.9

資料；区民部管理課

注・指数は昭和49年を100とした数値である。

第4図 年齢別(0～14歳)人口の推移

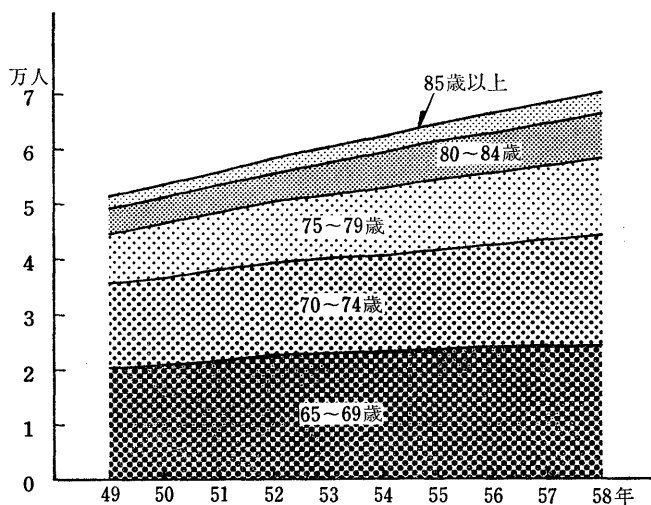


## 人 口 の 推 移

各年1月1日

年 指数	昭 和 54 年		昭 和 55 年		昭 和 56 年		昭 和 57 年		昭 和 58 年	
	人 口	指 数	人 口	指 数	人 口	指 数	人 口	指 数	人 口	指 数
99	770,633	100	770,818	100	767,978	100	766,174	99	772,081	100
86	49,947	81	46,945	76	44,110	72	41,915	68	40,578	66
104	53,662	103	52,828	102	50,666	98	48,532	93	45,754	88
108	48,398	110	48,732	111	48,120	110	50,133	114	49,992	114
100	51,427	102	52,114	104	53,169	106	52,253	104	54,570	108
81	82,847	82	83,862	83	84,528	84	84,905	84	87,858	87
98	80,573	91	74,910	84	71,554	81	69,288	78	68,774	78
99	72,375	103	74,958	107	77,137	110	76,889	110	72,369	103
98	60,537	103	61,294	104	58,614	100	56,529	96	60,193	102
101	54,485	99	53,658	98	52,735	96	53,300	97	53,383	97
107	51,278	109	51,477	109	52,489	112	52,635	112	52,963	113
119	43,623	123	44,896	127	45,402	128	46,111	130	47,288	133
107	32,594	112	34,284	118	36,136	124	37,678	130	39,321	135
103	26,700	102	26,453	101	26,979	103	27,764	106	28,741	110
113	23,393	115	23,878	117	24,173	119	24,216	119	24,367	120
111	17,429	113	17,999	117	18,616	121	19,635	128	19,998	130
127	12,144	133	12,651	139	13,044	143	13,102	144	13,662	150
128	6,283	141	6,724	151	7,079	158	7,643	171	8,162	183
125	2,256	132	2,392	140	2,606	152	2,785	163	3,208	188
136	592	144	653	159	687	167	730	178	755	184
147	86	183	98	209	121	257	115	245	129	274
133	4	133	6	200	7	233	12	400	13	433
53	—	0	6	40	6	40	4	27	3	20
98	152,007	97	148,505	94	142,896	91	140,580	89	136,324	87
98	556,439	99	557,906	99	558,743	99	557,352	99	565,460	101
117	62,187	121	64,401	125	66,333	129	68,238	133	70,294	137
	19.7		19.3		18.6		18.4		17.7	
	72.2		72.4		72.8		72.7		73.2	
	8.1		8.4		8.6		8.9		9.1	

第5図 年齢別（65歳以上）人口の推移



第7表 町丁・年次別世帯数および人口

各年1月1日

町	丁	昭和 54 年		昭和 55 年		昭和 56 年		昭和 57 年		昭和 58 年		
		世帯数	人口	世帯数	人口	世帯数	人口	世帯数	人口	世帯数	人口	
総	数	315,255	770,633	318,623	770,818	320,950	767,978	322,311	766,174	330,068	772,081	
本	所 地 区	167,371	390,200	168,652	388,194	169,685	385,661	170,032	383,646	174,116	386,269	
池	尻	1丁目	716	1,527	688	1,403	692	1,464	659	1,420	685	1,425
〃	〃	2丁目	2,286	4,731	2,251	4,610	2,178	4,478	2,191	4,536	2,300	4,680
〃	〃	3丁目	2,189	4,896	2,217	4,828	2,216	4,776	2,240	4,752	2,312	4,798
〃	〃	4丁目	2,372	6,318	2,437	6,368	2,361	6,061	2,372	5,987	2,385	5,906
三	宿	1丁目	1,868	4,108	1,859	4,019	1,886	4,016	1,904	4,004	1,917	3,959
〃	〃	2丁目	1,780	4,302	1,830	4,296	1,830	4,269	1,786	4,204	1,829	4,228
太	子 堂	1丁目	1,394	3,446	1,409	3,477	1,404	3,440	1,310	3,339	1,391	3,421
〃	〃	2丁目	2,051	4,556	2,111	4,571	2,147	4,518	2,121	4,452	2,129	4,356
〃	〃	3丁目	1,628	3,741	1,645	3,707	1,627	3,650	1,664	3,626	1,662	3,604
〃	〃	4丁目	1,338	3,014	1,352	2,965	1,401	2,998	1,385	2,943	1,453	3,001
〃	〃	5丁目	1,633	3,892	1,643	3,892	1,655	3,871	1,674	3,855	1,709	3,874
三	軒 茶 屋	1丁目	2,197	4,841	2,307	4,935	2,332	4,929	2,368	4,971	2,440	5,115
〃	〃	2丁目	2,613	6,075	2,694	6,190	2,747	6,170	2,826	6,272	1,992	4,153
若	〃 林	1丁目	1,767	3,968	1,770	3,914	1,801	3,928	1,858	3,993	1,571	3,476
〃	〃	2丁目	1,393	3,312	1,419	3,300	1,451	3,295	1,463	3,303	1,414	3,042
〃	〃	3丁目	1,333	2,996	1,406	3,103	1,398	3,066	1,415	3,010	2,448	4,755
〃	〃	4丁目	2,466	4,929	2,427	4,844	2,342	4,691	2,336	4,650	1,208	2,803
〃	〃	5丁目	1,181	2,874	1,151	2,767	1,154	2,734	1,161	2,759	2,889	6,291
世	田 谷	1丁目	2,523	5,583	2,492	5,440	2,450	5,325	2,417	5,271	2,522	5,347
〃	〃	2丁目	1,199	2,832	1,190	2,817	1,150	2,696	1,175	2,688	1,243	2,758
〃	〃	3丁目	1,445	3,682	1,418	3,618	1,436	3,597	1,424	3,529	1,448	3,500
〃	〃	4丁目	1,334	3,023	1,314	2,936	1,293	2,943	1,258	2,883	1,350	3,033
桜	〃	1丁目	1,972	4,929	1,948	4,838	1,939	4,714	1,978	4,676	2,018	4,671
〃	〃	2丁目	907	2,398	931	2,403	930	2,355	929	2,312	967	2,381
〃	〃	3丁目	1,101	2,657	1,183	2,901	1,210	2,989	1,179	2,918	1,212	2,980
弦	卷	1丁目	1,445	3,660	1,389	3,483	1,405	3,461	1,428	3,491	1,495	3,622
〃	〃	2丁目	1,456	3,241	1,439	3,200	1,478	3,243	1,481	3,262	1,508	3,262
〃	〃	3丁目	1,109	2,876	1,133	2,909	1,111	2,824	1,182	2,935	1,219	2,951
〃	〃	4丁目	1,396	3,230	1,497	3,568	1,499	3,546	1,485	3,532	1,547	3,630
〃	〃	5丁目	2,599	5,550	2,587	5,586	2,648	5,714	2,646	5,708	2,674	5,679
代	田	1丁目	1,774	4,234	1,747	4,131	1,789	4,176	1,817	4,145	1,818	4,127
〃	〃	2丁目	1,295	2,998	1,270	2,907	1,305	2,907	1,268	2,831	1,283	2,810
〃	〃	3丁目	1,947	4,292	1,956	4,185	2,040	4,311	2,089	4,353	2,124	4,361
〃	〃	4丁目	1,432	3,400	1,438	3,369	1,501	3,452	1,519	3,453	1,567	3,471
〃	〃	5丁目	1,419	3,050	1,480	3,105	1,484	3,094	1,501	3,057	1,545	3,103
〃	〃	6丁目	1,671	3,590	1,641	3,514	1,681	3,543	1,688	3,516	1,722	3,499
梅	〃 丘	1丁目	1,681	3,972	1,663	3,886	1,742	4,013	1,761	4,032	1,768	3,994
〃	〃	2丁目	1,167	2,889	1,179	2,848	1,174	2,838	1,171	2,839	1,220	2,912
〃	〃	3丁目	598	1,417	601	1,389	604	1,358	597	1,326	617	1,357
豪	〃 徳 寺	1丁目	1,660	3,981	1,655	3,963	1,665	3,897	1,683	3,880	1,702	3,890
〃	〃	2丁目	1,100	2,601	1,105	2,564	1,113	2,570	1,086	2,510	1,106	2,525
〃	〃	1丁目	1,770	4,213	1,813	4,232	1,818	4,203	1,827	4,224	1,915	4,330
〃	〃	2丁目	1,382	3,232	1,397	3,249	1,422	3,199	1,436	3,223	1,489	3,264
〃	〃	3丁目	2,025	4,653	2,003	4,591	2,006	4,560	1,951	4,430	2,028	4,512
桜	〃 丘	1丁目	869	1,907	880	1,935	861	1,918	876	1,952	877	1,920
〃	〃	2丁目	1,407	3,657	1,518	3,816	1,493	3,746	1,490	3,719	1,531	3,708
〃	〃	3丁目	1,088	2,805	1,093	2,721	1,175	2,810	1,192	2,772	1,292	3,008
〃	〃	4丁目	1,059	2,825	1,103	2,867	1,157	2,906	1,199	2,974	1,194	2,948
〃	〃	5丁目	1,090	2,885	1,128	2,959	1,149	2,983	1,163	3,036	1,186	3,092
経	〃 堂	1丁目	1,698	3,833	1,699	3,772	1,669	3,656	1,743	3,731	1,848	3,853
〃	〃	2丁目	1,602	3,494	1,655	3,555	1,636	3,459	1,624	3,402	1,621	3,343
〃	〃	3丁目	1,186	3,200	1,192	3,153	1,155	3,013	1,153	2,983	1,198	3,006
〃	〃	4丁目	1,894	4,446	1,917	4,398	1,964	4,451	1,963	4,395	2,032	4,458
〃	〃	5丁目	1,380	3,120	1,419	3,167	1,444	3,203	1,465	3,211	1,495	3,260
代	〃 沢	1丁目	1,397	3,425	1,408	3,399	1,412	3,420	1,434	3,383	1,481	3,390

第7表のつづき

町	丁	昭和 54 年		昭和 55 年		昭和 56 年		昭和 57 年		昭和 58 年		
		世帯数	人口	世帯数	人口	世帯数	人口	世帯数	人口	世帯数	人口	
代	沢	2丁目	2,017	4,323	2,049	4,329	2,064	4,269	2,039	4,185	2,018	4,141
		3丁目	786	1,884	791	1,853	807	1,850	814	1,859	826	1,884
羽	根木	4丁目	1,629	3,882	1,648	3,899	1,658	3,907	1,659	3,907	1,709	3,978
		5丁目	1,411	2,958	1,419	2,923	1,423	2,894	1,429	2,877	1,466	2,858
		1丁目	1,065	2,474	1,113	2,475	1,115	2,461	1,084	2,391	1,108	2,398
大	原	2丁目	1,532	3,460	1,534	3,440	1,561	3,456	1,573	3,468	1,578	3,442
		1丁目	2,589	5,633	2,624	5,597	2,627	5,551	2,652	5,528	2,682	5,535
		2丁目	1,253	2,805	1,213	2,694	1,227	2,679	1,302	2,726	1,359	2,780
		1丁目	2,199	4,716	2,205	4,675	2,256	4,648	2,233	4,595	2,246	4,566
北	沢	2丁目	1,718	3,680	1,741	3,626	1,724	3,512	1,680	3,462	1,789	3,563
		3丁目	1,868	3,878	1,857	3,854	1,845	3,793	1,813	3,726	1,798	3,669
松	原	4丁目	1,903	4,014	1,903	3,973	1,920	3,922	1,920	3,885	1,941	3,875
		5丁目	2,418	5,449	2,415	5,358	2,357	5,221	2,363	5,199	2,360	5,161
		1丁目	2,741	5,907	2,773	5,894	2,823	5,870	2,848	5,885	2,925	5,896
		2丁目	2,272	4,793	2,300	4,823	2,297	4,760	2,273	4,643	2,367	4,689
赤	堤	3丁目	2,070	4,884	2,028	4,737	2,057	4,664	2,047	4,570	2,044	4,487
		4丁目	1,174	2,781	1,180	2,802	1,183	2,794	1,173	2,756	1,194	2,765
		5丁目	2,220	5,191	2,227	5,141	2,252	5,123	2,220	5,057	2,287	5,081
		6丁目	1,425	3,158	1,439	3,232	1,486	3,323	1,525	3,392	1,553	3,413
桜	上水	1丁目	1,830	4,522	1,871	4,588	1,849	4,475	1,860	4,447	1,896	4,423
		2丁目	1,270	3,214	1,288	3,194	1,308	3,126	1,334	3,190	1,340	3,201
		3丁目	1,328	3,355	1,359	3,391	1,371	3,314	1,311	3,179	1,365	3,236
		4丁目	1,869	3,995	1,865	3,911	1,901	3,933	1,831	3,842	1,870	3,866
		5丁目	1,828	4,079	1,888	4,099	1,895	4,091	1,915	4,076	1,938	4,019
上	北沢	1丁目	1,144	3,169	1,115	3,089	1,132	3,078	1,160	3,081	1,172	3,078
		2丁目	779	1,910	775	1,903	821	1,981	811	1,955	816	1,970
		3丁目	643	1,708	646	1,674	650	1,676	654	1,663	654	1,649
		4丁目	1,102	2,779	1,108	2,753	1,114	2,737	1,100	2,691	1,088	2,626
		5丁目	1,349	3,224	1,334	3,177	1,322	3,073	1,298	2,991	1,338	2,993
下	馬	1丁目	1,108	2,863	1,111	2,826	1,124	2,853	1,129	2,815	1,174	2,846
		2丁目	397	429	418	454	418	449	438	466	428	453
		3丁目	1,051	2,807	1,059	2,776	1,083	2,780	1,117	2,815	1,162	2,844
		4丁目	1,638	3,573	1,603	3,472	1,622	3,425	1,701	3,481	1,749	3,618
		5丁目	1,498	3,720	1,513	3,729	1,491	3,654	1,616	3,900	1,642	3,850
野	上馬	1丁目	2,186	5,430	2,165	5,325	2,206	5,292	2,134	5,113	2,202	5,152
		2丁目	3,441	9,016	3,416	8,848	3,444	8,768	3,454	8,666	3,496	8,588
		3丁目	1,447	3,467	1,496	3,548	1,507	3,540	1,494	3,547	1,532	3,562
		4丁目	908	2,092	883	2,036	792	1,943	796	1,950	813	1,958
		5丁目	1,734	4,172	1,727	4,066	1,725	3,984	1,746	4,043	1,761	4,045
		6丁目	2,044	4,792	2,022	4,751	2,083	4,781	2,080	4,756	2,098	4,777
上	野	1丁目	1,121	2,590	1,123	2,537	1,098	2,482	1,069	2,448	1,078	2,479
		2丁目	1,321	3,113	1,313	3,106	1,346	3,109	1,320	3,032	1,356	3,097
		3丁目	1,635	4,251	1,648	4,254	1,638	4,197	1,634	4,190	1,660	4,238
		4丁目	1,120	2,482	1,142	2,511	1,116	2,475	1,111	2,482	1,130	2,498
駒	野	1丁目	1,956	4,569	1,980	4,578	2,004	4,611	1,981	4,562	2,030	4,577
		2丁目	1,789	4,336	1,840	4,319	1,851	4,275	1,834	4,186	1,861	4,206
		3丁目	850	1,886	873	1,902	878	1,913	855	1,869	848	1,820
		4丁目	1,706	4,156	1,752	4,195	1,788	4,210	1,804	4,201	1,831	4,185
		5丁目	1,625	3,899	1,639	3,909	1,629	3,853	1,619	3,824	1,664	3,894
玉	川	1丁目	983	2,439	1,001	2,433	992	2,387	1,000	2,397	1,059	2,500
		2丁目	2,099	4,987	2,119	4,952	2,175	5,052	2,168	5,019	2,219	4,998
玉川地区			74,058	186,595	74,897	187,370	75,568	187,202	75,728	187,148	77,180	188,326
東	奥	1丁目	1,579	4,261	1,593	4,276	1,595	4,267	1,565	4,188	1,588	4,176
		2丁目	1,527	3,972	1,503	3,934	1,502	3,888	1,479	3,812	1,502	3,763
		1丁目	2,225	5,336	2,218	5,301	2,230	5,316	2,230	5,272	2,267	5,324
		2丁目	1,921	4,423	1,904	4,339	1,885	4,288	1,908	4,299	1,955	4,349
奥	川	3丁目	1,593	4,086	1,612	4,065	1,603	3,984	1,596	3,941	1,596	3,894

第7表のつづき

町	丁	昭和 54 年		昭和 55 年		昭和 56 年		昭和 57 年		昭和 58 年	
		世帯数	人口	世帯数	人口	世帯数	人口	世帯数	人口	世帯数	人口
奥 沢	4丁目	914	2,296	909	2,273	923	2,248	945	2,260	958	2,221
	5丁目	1,652	3,917	1,677	3,893	1,688	3,916	1,702	3,905	1,735	3,862
	6丁目	1,227	3,006	1,262	3,062	1,285	3,067	1,282	3,008	1,318	3,052
	7丁目	1,700	4,118	1,786	4,223	1,770	4,138	1,763	4,100	1,796	4,144
	8丁目	858	2,333	867	2,287	854	2,228	864	2,230	904	2,249
玉川田園調布	1丁目	277	701	281	713	292	743	293	741	317	772
	2丁目	335	920	346	918	349	904	356	936	372	978
玉 堤	1丁目	872	2,160	928	2,303	1,017	2,534	1,064	2,628	1,125	2,790
	2丁目	311	830	333	856	304	810	303	812	345	911
等々力	1丁目	760	2,080	754	2,049	765	2,063	776	2,093	782	2,074
	2丁目	1,407	3,612	1,427	3,613	1,425	3,640	1,422	3,620	1,415	3,567
	3丁目	910	2,425	890	2,398	898	2,375	904	2,382	919	2,383
	4丁目	886	2,197	890	2,182	881	2,180	880	2,124	887	2,086
	5丁目	1,200	2,955	1,210	2,946	1,216	2,896	1,222	2,896	1,233	2,945
	6丁目	1,459	3,351	1,425	3,383	1,475	3,420	1,505	3,411	1,512	3,360
尾山台	7丁目	902	2,248	946	2,329	957	2,297	983	2,361	1,008	2,389
	8丁目	759	1,982	778	1,998	774	1,950	787	1,933	793	1,933
	1丁目	452	1,276	454	1,268	475	1,307	475	1,311	476	1,314
	2丁目	610	1,713	618	1,713	619	1,724	629	1,737	644	1,754
	3丁目	1,194	2,947	1,170	2,887	1,187	2,890	1,194	2,890	1,178	2,786
上野毛	1丁目	1,292	3,475	1,293	3,408	1,333	3,432	1,337	3,440	1,356	3,468
	2丁目	704	1,647	691	1,628	770	1,799	761	1,787	778	1,793
	3丁目	570	1,616	587	1,643	606	1,667	615	1,663	617	1,684
	4丁目	1,424	3,560	1,433	3,558	1,489	3,622	1,461	3,575	1,385	3,314
野毛	1丁目	1,045	3,051	1,054	3,045	1,059	2,996	1,067	2,997	1,077	3,028
	2丁目	603	1,644	614	1,667	626	1,706	636	1,708	633	1,680
中 町	3丁目	326	924	348	993	347	985	360	1,022	372	1,039
	1丁目	691	1,824	701	1,872	717	1,843	722	1,845	760	1,889
	2丁目	1,326	3,120	1,278	2,986	1,266	2,938	1,299	2,936	1,306	2,935
	3丁目	725	1,947	726	1,915	752	1,919	742	1,909	771	1,928
玉 川	4丁目	824	2,392	834	2,381	837	2,352	875	2,429	870	2,389
	5丁目	1,437	3,915	1,484	3,923	1,499	3,899	1,484	3,875	1,487	3,832
	1丁目	518	1,306	511	1,294	514	1,284	525	1,305	510	1,247
	2丁目	730	1,744	817	1,977	823	1,959	824	2,000	861	2,043
	3丁目	1,142	2,595	1,059	2,491	1,065	2,428	1,045	2,370	1,060	2,342
瀬 田	4丁目	1,486	3,751	1,483	3,713	1,487	3,666	1,473	3,645	1,514	3,681
	1丁目	713	1,911	723	1,913	738	1,886	737	1,874	751	1,872
	2丁目	926	2,470	962	2,497	964	2,449	975	2,454	962	2,401
	3丁目	515	1,346	539	1,355	564	1,397	585	1,419	591	1,419
	4丁目	1,026	2,671	1,033	2,595	1,043	2,596	1,031	2,578	1,053	2,597
玉川台	5丁目	830	2,360	867	2,376	874	2,360	877	2,394	881	2,354
	1丁目	604	1,486	620	1,511	621	1,500	631	1,499	648	1,540
上用賀	2丁目	756	2,044	793	2,112	793	2,060	856	2,155	982	2,556
	1丁目	1,027	2,544	1,021	2,505	1,078	2,553	1,046	2,467	1,064	2,456
	2丁目	460	1,253	446	1,263	460	1,310	439	1,250	436	1,265
用 賀	3丁目	712	1,685	717	1,686	717	1,677	690	1,635	751	1,779
	4丁目	1,473	4,608	1,494	4,599	1,491	4,556	1,496	4,555	1,521	4,590
	5丁目	629	1,734	697	1,866	750	1,955	749	1,948	795	1,986
	6丁目	789	2,023	792	2,019	819	2,072	878	2,226	912	2,253
	1丁目	511	1,428	535	1,487	564	1,544	568	1,563	683	1,764
駒 沢	2丁目	1,023	2,667	1,031	2,636	1,030	2,620	1,069	2,716	1,108	2,784
	3丁目	1,142	2,749	1,161	2,782	1,183	2,750	1,205	2,926	1,245	2,986
	4丁目	1,304	3,217	1,346	3,214	1,418	3,309	1,456	3,317	1,439	3,261
	3丁目	998	2,326	1,045	2,458	1,121	2,577	1,114	2,593	1,171	2,618
	4丁目	1,371	3,236	1,361	3,213	1,383	3,258	1,362	3,236	1,357	3,224
駒新	5丁目園	928	2,187	919	2,198	829	2,060	823	2,025	825	2,065
	1丁目	1,158	2,947	1,147	2,921	1,193	2,970	1,181	2,942	1,206	2,961

第7表のつづき

町	丁	昭和54年		昭和55年		昭和56年		昭和57年		昭和58年		
		世帯数	人口	世帯数	人口	世帯数	人口	世帯数	人口	世帯数	人口	
新 桜 深	町	2丁目	1,085	2,685	1,152	2,832	1,137	2,785	1,144	2,794	1,199	2,901
		3丁目	495	1,272	518	1,315	530	1,319	529	1,292	564	1,378
	新町	1丁目	1,508	3,697	1,507	3,693	1,555	3,776	1,557	3,801	1,543	3,721
		2丁目	1,163	2,673	1,173	2,682	1,191	2,738	1,141	2,672	1,135	2,631
	沢	1丁目	1,051	2,888	1,063	2,902	1,059	2,900	1,077	2,972	1,124	2,999
		2丁目	431	1,204	434	1,201	448	1,195	442	1,193	467	1,252
	〃	3丁目	1,077	2,827	1,092	2,789	1,097	2,778	1,103	2,779	1,138	2,811
	〃	4丁目	1,202	3,014	1,192	2,958	1,176	2,897	1,199	2,892	1,199	2,843
	〃	5丁目	2,197	4,356	2,294	4,697	2,053	4,415	1,969	4,351	1,992	4,361
	〃	6丁目	1,056	2,221	987	2,142	1,010	2,168	938	2,069	973	2,123
〃	7丁目	1,052	1,967	1,006	1,931	985	1,866	962	1,818	934	1,859	
〃	8丁目	473	1,243	536	1,319	535	1,338	546	1,347	549	1,348	
砧地区		73,826	193,838	75,074	195,254	75,697	195,115	76,551	195,380	78,772	197,486	
成 城	1丁目	441	1,241	461	1,283	479	1,277	462	1,240	462	1,243	
		1,152	3,111	1,151	3,075	1,165	3,087	1,177	3,071	1,189	3,053	
	〃	3丁目	641	1,858	644	1,863	665	1,885	658	1,870	657	1,867
		4丁目	515	1,574	526	1,591	529	1,584	536	1,576	564	1,622
	〃	5丁目	636	1,704	628	1,695	635	1,681	638	1,687	654	1,714
		6丁目	592	1,657	583	1,597	606	1,610	619	1,618	629	1,636
	〃	7丁目	694	1,947	722	1,980	736	1,993	739	1,973	756	1,999
	〃	8丁目	1,064	2,883	1,066	2,864	1,075	2,852	1,120	2,913	1,129	2,885
	〃	9丁目	569	1,657	601	1,712	602	1,713	607	1,675	624	1,704
	上 祖 師 谷	1丁目	1,270	2,928	1,318	2,995	1,351	2,995	1,340	2,910	1,402	2,955
〃		2丁目	1,129	3,131	1,141	3,171	1,120	3,108	1,119	3,120	1,179	3,154
〃		3丁目	570	1,584	579	1,605	576	1,586	596	1,619	601	1,638
〃		4丁目	592	2,022	584	1,971	595	1,956	600	1,938	615	1,987
〃		5丁目	739	2,111	737	2,085	769	2,131	786	2,137	807	2,152
〃		6丁目	498	1,447	507	1,456	524	1,511	547	1,540	574	1,604
祖 師 谷	7丁目	638	1,755	648	1,792	655	1,770	659	1,759	655	1,720	
	1丁目	1,180	2,875	1,167	2,848	1,224	2,920	1,215	2,850	1,251	2,859	
	2丁目	1,207	3,448	1,228	3,437	1,229	3,397	1,235	3,346	1,234	3,283	
	3丁目	1,474	3,692	1,507	3,708	1,479	3,643	1,551	3,756	1,667	3,998	
千 歳 台	4丁目	1,122	3,036	1,176	3,117	1,212	3,156	1,209	3,124	1,238	3,197	
	〃	5丁目	866	2,620	899	2,640	903	2,629	906	2,625	928	2,626
	〃	6丁目	610	1,811	628	1,844	633	1,860	634	1,849	668	1,873
	1丁目	930	2,419	906	2,340	901	2,303	891	2,267	897	2,232	
	〃	2丁目	1,282	3,385	1,304	3,402	1,325	3,389	1,346	3,385	1,427	3,544
	〃	3丁目	316	800	343	828	344	836	344	850	365	869
船 橋	4丁目	248	762	253	781	264	811	262	811	277	828	
	〃	5丁目	429	1,220	434	1,229	436	1,215	433	1,199	427	1,188
	〃	6丁目	515	860	515	884	516	890	494	861	504	880
	1丁目	2,122	4,761	2,080	4,696	2,076	4,624	2,034	4,477	2,072	4,437	
	〃	2丁目	705	1,569	721	1,587	812	2,002	803	1,982	815	1,957
	〃	3丁目	852	1,803	867	1,841	852	1,802	836	1,730	860	1,730
	〃	4丁目	886	2,299	930	2,334	918	2,301	902	2,238	925	2,254
八 幡 山	5丁目	1,631	4,149	1,682	4,143	1,686	4,108	1,723	4,079	1,710	4,041	
	〃	6丁目	747	1,894	732	1,858	747	1,884	755	1,865	812	2,003
	〃	7丁目	1,474	4,206	1,551	4,311	1,562	4,253	1,583	4,229	1,627	4,276
	1丁目	576	1,638	608	1,669	603	1,635	625	1,673	639	1,690	
	〃	2丁目	675	1,371	694	1,394	674	1,394	717	1,458	770	1,500
粕 谷	3丁目	1,938	5,021	2,024	5,055	2,091	5,188	2,092	5,168	2,101	5,083	
	1丁目	506	1,369	533	1,413	559	1,425	564	1,498	590	1,509	
	〃	2丁目	615	1,793	605	1,752	651	1,850	655	1,855	671	1,877
給 田	3丁目	1,150	2,916	1,114	2,875	1,152	2,906	1,160	2,905	1,203	2,931	
	〃	4丁目	883	2,062	874	1,993	896	2,000	904	1,998	947	1,994
	1丁目	511	1,341	521	1,358	505	1,320	495	1,308	513	1,300	
	〃	2丁目	522	1,493	521	1,493	525	1,459	525	1,451	536	1,457



第7表のつづき

町	丁	昭和 54 年		昭和 55 年		昭和 56 年		昭和 57 年		昭和 58 年	
		世帯数	人口	世帯数	人口	世帯数	人口	世帯数	人口	世帯数	人口
給田	3丁目	1,034	2,691	1,016	2,621	1,044	2,606	1,068	2,649	1,061	2,619
	4丁目	715	2,117	745	2,163	744	2,158	738	2,099	767	2,133
	5丁目	203	586	204	586	204	587	214	605	218	600
	1丁目	1,476	3,655	1,451	3,569	1,447	3,513	1,445	3,496	1,434	3,465
	2丁目	1,156	3,273	1,169	3,265	1,167	3,266	1,178	3,264	1,252	3,298
北鳥山	3丁目	1,420	4,083	1,424	4,033	1,452	4,053	1,452	4,040	1,476	4,034
	4丁目	631	1,760	624	1,755	611	1,730	627	1,748	648	1,754
	5丁目	249	704	254	710	260	716	257	696	251	704
	6丁目	1,024	2,307	1,030	2,318	1,075	2,352	1,052	2,291	1,066	2,307
	7丁目	694	1,976	710	2,007	702	1,977	705	1,985	733	1,989
	8丁目	1,127	2,063	1,073	2,124	988	2,073	984	2,113	1,029	2,222
	9丁目	679	1,628	722	1,728	733	1,771	728	1,761	770	1,830
南鳥山	1丁目	1,041	2,559	1,049	2,551	1,052	2,514	1,057	2,527	1,082	2,574
	2丁目	1,671	4,331	1,674	4,265	1,693	4,196	1,682	4,154	1,723	4,136
	3丁目	1,030	2,509	1,091	2,646	1,061	2,568	1,052	2,555	1,147	2,756
	4丁目	1,190	2,682	1,191	2,639	1,238	2,694	1,293	2,706	1,339	2,719
喜多見	5丁目	1,155	2,664	1,149	2,592	1,123	2,502	1,155	2,555	1,219	2,610
	6丁目	1,810	4,577	1,804	4,492	1,829	4,453	1,844	4,445	1,946	4,526
	1丁目	179	522	190	544	197	582	197	590	207	588
	2丁目	580	1,933	579	1,978	577	2,017	584	2,065	585	2,048
	3丁目	206	641	217	637	209	624	214	649	219	639
	4丁目	498	1,491	506	1,531	518	1,519	552	1,553	565	1,603
宇奈根	5丁目	340	990	364	1,038	379	1,055	381	1,065	406	1,127
	6丁目	472	1,202	485	1,233	490	1,235	530	1,316	528	1,309
	7丁目	792	2,339	801	2,369	797	2,332	807	2,363	834	2,376
	8丁目	536	1,333	532	1,308	551	1,367	597	1,430	607	1,413
	9丁目	751	1,598	725	1,574	721	1,528	760	1,547	777	1,584
	1丁目	582	1,681	610	1,732	593	1,674	605	1,694	629	1,737
	2丁目	305	932	307	938	301	917	312	933	325	935
鎌田	3丁目	213	660	217	662	212	666	218	672	234	700
	1丁目	408	1,163	432	1,211	438	1,208	434	1,195	434	1,190
	2丁目	598	1,653	586	1,591	533	1,454	520	1,414	536	1,423
	3丁目	214	611	225	638	240	691	259	746	266	765
岡本	4丁目	261	852	255	811	269	802	275	819	286	818
	1丁目	685	1,929	799	2,282	817	2,286	813	2,285	816	2,262
	2丁目	346	904	342	891	354	915	372	987	380	1,006
大蔵	3丁目	507	1,502	532	1,539	544	1,586	569	1,616	592	1,676
	1丁目	296	832	336	927	343	962	453	1,303	457	1,325
	2丁目	417	870	413	860	411	850	414	847	431	858
	3丁目	1,254	3,851	1,296	3,934	1,301	3,874	1,299	3,821	1,291	3,741
	4丁目	45	147	46	146	41	139	43	139	47	144
砧	5丁目	295	839	296	845	295	831	290	807	296	814
	6丁目	166	537	167	554	163	545	167	548	164	539
	1丁目	944	2,553	972	2,614	949	2,595	978	2,618	993	2,637
	2丁目	761	2,315	763	2,317	751	2,268	768	2,282	805	2,339
	3丁目	1,331	3,157	1,375	3,208	1,356	3,119	1,376	3,126	1,420	3,150
	4丁目	936	2,403	991	2,512	997	2,489	1,033	2,518	1,102	2,646
砧公園	5丁目	567	1,332	659	1,529	684	1,608	684	1,578	768	1,777
	6丁目	807	1,947	805	1,896	784	1,859	796	1,848	805	1,838
	7丁目	474	1,106	471	1,085	508	1,161	511	1,162	507	1,173
	8丁目	1,038	2,615	1,084	2,683	1,091	2,681	1,109	2,673	1,124	2,677
	5	10	3	8	3	8	4	9	4	6	

資料；区民部管理課

第8表 外国人登録者数

各年1月1日

国名	昭和	昭和	昭和	昭和	昭和	国名	昭和	昭和	昭和	昭和	昭和
	54年	55年	56年	57年	58年		54年	55年	56年	57年	58年
総数	6,186	6,241	6,317	6,568	6,761						
男	3,248	3,267	3,333	3,464	3,561						
女	2,902	2,974	2,984	3,104	3,200						
アンタリヤ	—	—	—	—	5	朝鮮	3,307	3,321	3,264	3,346	3,368
スウェーデン	—	1	—	1	1	オーストリア	—	1	1	2	2
イタリア	1	5	10	12	17	ウエイ	1	—	—	—	2
オーストリア	28	35	36	54	67	マレー	—	2	2	1	1
オーストリア	11	9	6	7	8	メキシコ	38	36	32	31	39
バングラデシュ	3	7	10	8	10	モントネオ	16	11	14	15	17
ベルギー	14	22	19	18	18	ニュー・ジブラ	—	1	2	—	1
ブルガリア	2	2	1	5	4	キナ	1	—	—	2	1
ブルガリア	17	15	34	41	41	ノバ	14	13	10	20	22
ブルガリア	—	—	—	1	1	パ	5	9	11	16	14
ルデ	13	14	14	15	12	ユル	—	—	—	—	4
カボナ	5	3	1	1	1	イ	4	—	1	2	—
カボナ	81	93	94	98	93	ノバ	1	—	—	7	7
カボナ	3	2	2	7	3	パ	11	13	10	4	13
中	963	968	935	962	976	パ	—	—	—	—	—
ココス	1	3	2	2	2	ペル	1	1	2	3	8
ココス	—	—	—	2	4	フ	84	69	102	104	116
ココス	1	—	1	1	1	ポ	—	—	2	2	4
ココス	9	13	13	17	20	ル	5	9	7	8	7
ココス	—	—	2	2	—	ル	1	—	—	—	—
エルサレム	—	—	—	1	4	サウ	1	1	1	1	1
エルサレム	2	2	2	2	1	デ	4	2	1	3	5
エルサレム	2	1	1	1	1	ン	1	1	1	—	4
エルサレム	—	—	—	2	2	南	—	—	—	1	—
エルサレム	2	1	—	1	6	南	6	9	8	6	10
エルサレム	—	—	—	—	—	ソ	—	—	—	—	—
エルサレム	82	85	80	81	82	ウ	1	1	1	1	1
エルサレム	—	—	1	—	—	ス	22	27	28	28	24
エルサレム	113	117	141	131	134	ス	15	16	15	16	22
エルサレム	—	1	1	2	4	ス	1	—	—	1	2
エルサレム	2	2	1	2	3	ス	28	21	24	23	27
エルサレム	—	—	—	—	—	ス	43	39	39	29	31
エルサレム	—	—	1	—	3	シ	1	5	—	—	—
エルサレム	—	—	1	—	—	タ	1	2	1	1	—
エルサレム	1	—	—	—	—	タ	41	42	52	52	48
エルサレム	1	1	3	2	7	タ	—	—	2	3	2
エルサレム	1	—	—	—	—	ト	16	14	14	16	15
エルサレム	—	1	—	—	—	ウ	—	—	—	1	1
エルサレム	37	40	49	47	42	エ	6	5	4	4	3
エルサレム	80	79	80	86	87	英	149	179	190	200	210
エルサレム	7	2	2	2	7	米	717	722	774	829	922
エルサレム	1	—	—	—	—	ヴ	—	5	6	8	2
エルサレム	3	6	6	10	11	ヴ	30	25	22	16	10
エルサレム	3	2	10	12	14	エ	11	1	1	5	7
エルサレム	35	28	30	32	37	ト	—	—	—	—	—
エルサレム	4	4	4	4	4	ナ	1	—	—	—	4
エルサレム	1	—	1	1	3	ム	74	75	81	88	49

資料；区民部戸籍課