

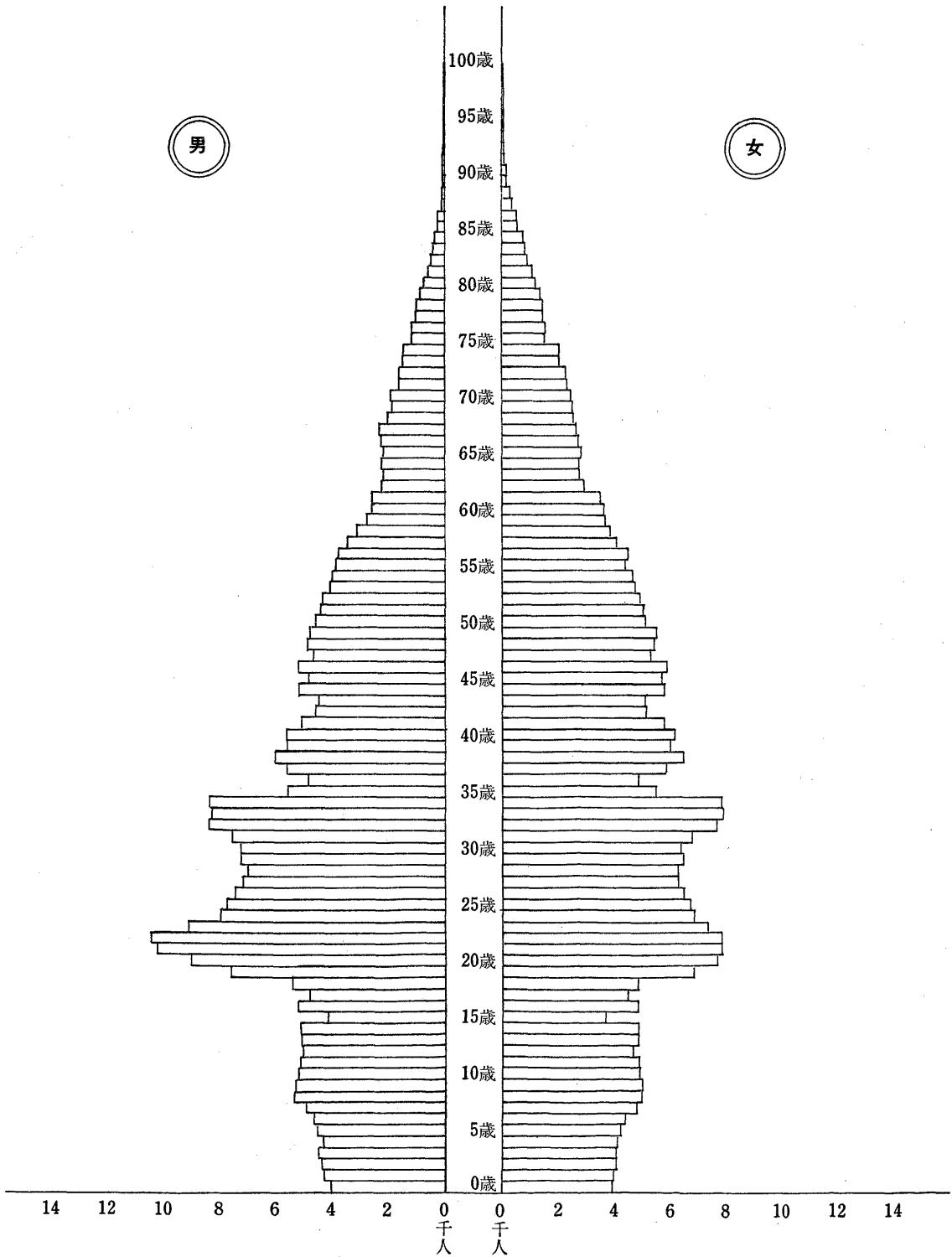
第5表 年 齡 ・ 男 女 別 人 口

昭和157年1月1日

年 齡	總 数	男	女	年 齡	總 数	男	女	年 齡	總 数	男	女
總 数	766,174	381,169	385,005								
0~4 歲	41,915	21,507	20,408	35~39	56,529	27,940	28,589	70~74	19,635	8,464	11,171
0	8,058	4,059	3,999	35	11,144	5,635	5,509	70	4,449	1,977	2,472
1	8,290	4,285	4,005	36	9,793	4,910	4,883	71	4,098	1,746	2,352
2	8,470	4,348	4,122	37	11,593	5,687	5,906	72	3,948	1,662	2,286
3	8,612	4,476	4,136	38	12,364	6,074	6,290	73	3,613	1,586	2,027
4	8,485	4,339	4,146	39	11,635	5,634	6,001	74	3,527	1,493	2,034
5~9	48,532	24,818	23,714	40~44	53,300	25,273	28,027	75~79	13,102	5,551	7,551
5	8,928	4,549	4,379	40	11,906	5,725	6,181	75	2,802	1,228	1,574
6	9,055	4,622	4,433	41	10,927	5,158	5,769	76	2,807	1,218	1,589
7	9,809	4,957	4,852	42	9,775	4,630	5,145	77	2,643	1,105	1,538
8	10,392	5,384	5,008	43	9,633	4,513	5,120	78	2,520	1,038	1,482
9	10,348	5,306	5,042	44	11,059	5,247	5,812	79	2,330	962	1,368
10~14	50,133	25,649	24,484	45~49	52,635	24,765	27,870	80~84	7,643	2,984	4,659
10	10,158	5,171	4,987	45	10,613	4,915	5,698	80	2,019	800	1,219
11	10,025	5,162	4,863	46	11,179	5,301	5,878	81	1,695	665	1,030
12	9,773	5,048	4,725	47	10,082	4,768	5,314	82	1,462	587	875
13	10,024	5,090	4,934	48	10,410	4,968	5,442	83	1,334	501	833
14	10,153	5,178	4,975	49	10,351	4,813	5,538	84	1,133	431	702
15~19	52,253	27,221	25,032	50~54	46,111	21,600	24,511	85~89	2,785	1,008	1,777
15	7,891	4,117	3,774	50	9,753	4,612	5,141	85	824	282	542
16	10,181	5,273	4,908	51	9,500	4,487	5,013	86	726	279	447
17	9,228	4,774	4,454	52	9,265	4,350	4,915	87	533	193	340
18	10,396	5,417	4,979	53	8,917	4,135	4,782	88	410	142	268
19	14,557	7,640	6,917	54	8,676	4,016	4,660	89	292	112	180
20~24	84,905	47,109	37,796	55~59	37,678	17,061	20,617	90~94	730	230	500
20	16,856	9,059	7,797	55	8,357	3,950	4,407	90	253	85	168
21	18,232	10,323	7,909	56	8,347	3,803	4,544	91	189	52	137
22	18,396	10,556	7,840	57	7,436	3,384	4,052	92	125	47	78
23	16,544	9,157	7,387	58	7,012	3,150	3,862	93	97	29	68
24	14,877	8,014	6,863	59	6,526	2,774	3,752	94	66	17	49
25~29	69,288	36,879	32,409	60~64	27,764	12,018	15,746	95~99	115	41	74
25	14,518	7,779	6,739	60	6,289	2,596	3,693	95	51	16	35
26	14,059	7,555	6,504	61	6,025	2,565	3,460	96	31	12	19
27	13,528	7,194	6,334	62	5,299	2,307	2,992	97	11	6	5
28	13,371	7,071	6,300	63	5,036	2,234	2,802	98	15	6	9
29	13,812	7,280	6,532	64	5,115	2,316	2,799	99	7	1	6
30~34	76,889	40,122	36,767	65~69	24,216	10,926	13,290	100以上	12	3	9
30	13,679	7,258	6,421	65	5,060	2,230	2,830	100	8	2	6
31	14,464	7,635	6,829	66	5,001	2,291	2,710	101	3	1	2
32	16,168	8,444	7,724	67	5,041	2,359	2,682	102以上	1	—	1
33	16,296	8,374	7,922	68	4,626	2,085	2,541				
34	16,282	8,411	7,871	69	4,488	1,961	2,527	不 詳	4	—	4

資料；区民部管理課

第3図 年齢・男女別人口



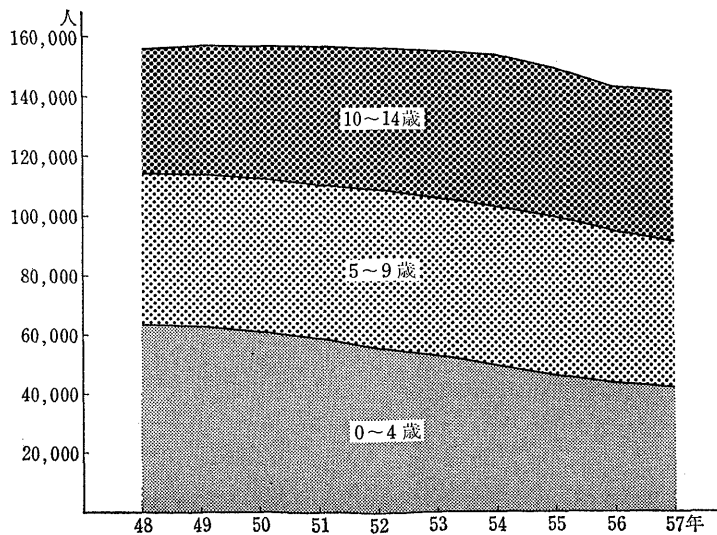
第6表 年 齢 (5歳階級) 別

年齢・区分	昭和48年		昭和49年		昭和50年		昭和51年		昭和
	人口	指数	人口	指数	人口	指数	人口	指数	人口
総 数	764,606	100	770,588	101	765,205	100	769,396	101	769,669
0 ~ 4歳	61,776	100	61,614	100	60,687	98	58,709	95	55,921
5 ~ 9	50,978	100	51,930	102	51,855	102	51,483	101	53,809
10 ~ 14	42,921	100	43,862	102	44,608	104	46,233	108	45,383
15 ~ 19	50,578	100	50,346	100	49,157	97	50,196	99	50,507
20 ~ 24	107,730	100	101,026	94	91,976	85	89,000	83	85,992
25 ~ 29	85,033	100	88,733	104	90,992	107	94,496	111	94,110
30 ~ 34	67,246	100	70,111	104	70,390	105	67,659	101	65,625
35 ~ 39	60,543	100	58,836	97	57,073	94	56,651	94	57,678
40 ~ 44	54,171	100	54,953	101	54,526	101	55,530	103	55,740
45 ~ 49	45,445	100	47,051	104	48,155	106	48,653	107	49,388
50 ~ 54	33,813	100	35,480	105	36,985	109	38,833	115	40,462
55 ~ 59	29,349	100	29,073	99	28,747	98	29,364	100	30,134
60 ~ 64	25,711	100	26,077	101	26,566	103	26,828	104	26,798
65 ~ 69	19,767	100	20,360	103	20,960	106	21,758	110	22,924
70 ~ 74	14,770	100	15,361	104	15,866	107	16,373	111	16,385
75 ~ 79	8,489	100	9,123	107	9,742	115	10,321	122	10,981
80 ~ 84	4,269	100	4,467	105	4,596	108	4,841	113	5,236
85 ~ 89	1,602	100	1,709	107	1,835	115	1,934	121	2,013
90 ~ 94	352	100	411	117	417	118	456	130	509
95 ~ 99	39	100	47	121	60	154	67	172	62
100歳以上	4	100	3	75	2	50	1	25	3
不 詳	20	100	15	75	10	50	10	50	9
(再掲)									
0 ~ 14歳	155,675	100	157,406	101	157,150	101	156,425	100	155,113
15 ~ 64	559,619	100	561,686	100	554,567	99	557,210	100	556,434
65歳以上	49,292	100	51,481	104	53,478	108	55,751	113	58,113
年齢別割合(%)									
0 ~ 14歳	20.4		20.4		20.5		20.3		20.2
15 ~ 64	73.2		72.9		72.5		72.4		72.3
65歳以上	6.4		6.7		7.0		7.3		7.6

資料；区民部管理課

注・指数は昭和48年を100とした数値である。

第4図 年齢別(0~14歳)人口の推移

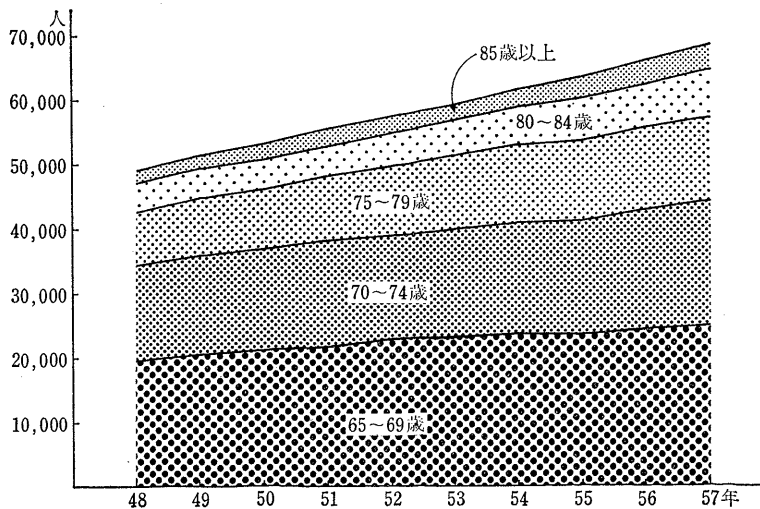


人 口 の 推 移

各年1月1日

52年 指数	昭和53年		昭和54年		昭和55年		昭和56年		昭和57年	
	人口	指数	人口	指数	人口	指数	人口	指数	人口	指数
101	766,514	100	770,633	101	770,818	101	767,978	100	766,174	100
91	53,059	86	49,947	81	46,945	76	44,110	71	41,915	68
106	53,756	105	53,662	105	52,828	104	50,666	99	48,532	95
106	47,216	110	48,398	113	48,732	114	48,120	112	50,133	117
100	50,595	100	51,427	102	52,114	103	53,169	105	52,253	103
80	81,886	76	82,847	77	83,862	78	84,528	78	84,905	79
111	86,859	102	80,573	95	74,910	88	71,554	84	69,288	81
98	69,385	103	72,375	108	74,958	111	77,137	115	76,889	114
95	57,684	95	60,537	100	61,294	101	58,614	97	56,529	93
103	55,752	103	54,485	101	53,658	99	52,735	97	53,300	98
109	50,264	111	51,278	113	51,477	113	52,489	116	52,635	116
120	42,093	124	43,623	129	44,896	133	45,402	134	46,111	136
103	31,069	106	32,594	111	34,284	117	36,136	123	37,678	128
104	26,748	104	26,700	104	26,453	103	26,979	105	27,764	108
116	23,031	117	23,393	118	23,878	121	24,173	122	24,216	123
111	17,030	115	17,429	118	17,999	122	18,616	126	19,635	133
129	11,583	136	12,144	143	12,651	149	13,044	154	13,102	154
123	5,733	134	6,283	147	6,724	158	7,079	166	7,643	179
126	2,132	133	2,256	141	2,392	149	2,606	163	2,785	174
145	558	159	592	168	653	186	687	195	730	207
159	69	177	86	221	98	251	121	310	115	295
75	4	100	4	100	6	150	7	175	12	300
45	8	40	—	0	6	30	6	30	4	20
100	154,031	99	152,007	98	148,505	95	142,896	92	140,580	90
99	552,335	99	556,439	99	557,906	100	558,743	100	557,352	100
118	60,140	122	62,187	126	64,401	132	66,333	135	68,238	138
	20.1		19.7		19.3		18.6		18.4	
	72.1		72.2		72.4		72.8		72.7	
	7.9		8.1		8.4		8.6		8.9	

第5図 年齢別（65歳以上）人口の推移



第7表 町丁・年次別世帯数および人口

各年1月1日

町	丁	昭和 53 年		昭和 54 年		昭和 55 年		昭和 56 年		昭和 57 年		
		世帯数	人口	世帯数	人口	世帯数	人口	世帯数	人口	世帯数	人口	
総	数	309,785	766,514	315,255	770,633	318,623	770,818	320,950	767,978	322,311	766,174	
本	所	165,392	390,704	167,371	390,200	168,652	388,194	169,685	385,661	170,032	383,646	
池	尻	1 丁目	687	1,498	716	1,527	688	1,403	692	1,464	659	1,420
〃	〃	2 丁目	2,243	4,730	2,286	4,731	2,251	4,610	2,178	4,478	2,191	4,536
〃	〃	3 丁目	2,122	4,843	2,189	4,896	2,217	4,828	2,216	4,776	2,240	4,752
〃	〃	4 丁目	2,347	6,305	2,372	6,318	2,437	6,368	2,361	6,061	2,372	5,987
三	宿	1 丁目	1,891	4,154	1,868	4,108	1,859	4,019	1,886	4,016	1,904	4,004
〃	〃	2 丁目	1,713	4,175	1,780	4,302	1,830	4,296	1,830	4,269	1,786	4,204
〃	〃	1 丁目	1,364	3,442	1,394	3,446	1,409	3,477	1,404	3,440	1,310	3,339
〃	〃	2 丁目	2,019	4,630	2,051	4,556	2,111	4,571	2,147	4,518	2,121	4,452
〃	〃	3 丁目	1,613	3,831	1,628	3,741	1,645	3,707	1,627	3,650	1,664	3,626
〃	〃	4 丁目	1,310	3,071	1,338	3,014	1,352	2,965	1,401	2,998	1,385	2,943
〃	〃	5 丁目	1,618	3,963	1,633	3,892	1,643	3,892	1,655	3,871	1,674	3,855
三	軒	1 丁目	2,213	5,008	2,197	4,841	2,307	4,935	2,332	4,929	2,368	4,971
〃	〃	2 丁目	2,432	5,688	2,613	6,075	2,694	6,190	2,747	6,170	2,826	6,272
若	林	1 丁目	1,727	3,975	1,767	3,968	1,770	3,914	1,801	3,928	1,858	3,993
〃	〃	2 丁目	1,399	3,320	1,393	3,312	1,419	3,300	1,451	3,295	1,463	3,303
〃	〃	3 丁目	1,318	3,017	1,333	2,996	1,406	3,103	1,398	3,066	1,415	3,010
〃	〃	4 丁目	2,451	4,931	2,466	4,929	2,427	4,844	2,342	4,691	2,336	4,650
〃	〃	5 丁目	1,167	2,888	1,181	2,874	1,151	2,767	1,154	2,734	1,161	2,759
世	田	1 丁目	2,542	5,616	2,523	5,583	2,492	5,440	2,450	5,325	2,417	5,271
〃	〃	2 丁目	1,165	2,779	1,199	2,832	1,190	2,817	1,150	2,696	1,175	2,688
〃	〃	3 丁目	1,440	3,644	1,445	3,682	1,418	3,618	1,436	3,597	1,424	3,529
〃	〃	4 丁目	1,318	3,005	1,334	3,023	1,314	2,936	1,293	2,943	1,258	2,883
桜	〃	1 丁目	1,980	4,942	1,972	4,929	1,948	4,838	1,939	4,714	1,978	4,676
〃	〃	2 丁目	894	2,410	907	2,398	931	2,403	930	2,355	929	2,312
〃	〃	3 丁目	1,122	2,704	1,101	2,657	1,183	2,901	1,210	2,989	1,179	2,918
弦	卷	1 丁目	1,402	3,624	1,445	3,660	1,389	3,483	1,405	3,461	1,428	3,491
〃	〃	2 丁目	1,414	3,194	1,456	3,241	1,439	3,200	1,478	3,243	1,481	3,262
〃	〃	3 丁目	1,121	2,896	1,109	2,876	1,133	2,909	1,111	2,824	1,182	2,935
〃	〃	4 丁目	1,405	3,270	1,396	3,230	1,497	3,568	1,499	3,546	1,485	3,532
〃	〃	5 丁目	2,530	5,478	2,599	5,550	2,587	5,586	2,648	5,714	2,646	5,708
代	田	1 丁目	1,780	4,298	1,774	4,234	1,747	4,131	1,789	4,176	1,817	4,145
〃	〃	2 丁目	1,254	2,972	1,295	2,998	1,270	2,907	1,305	2,907	1,268	2,831
〃	〃	3 丁目	1,887	4,266	1,947	4,292	1,956	4,185	2,040	4,311	2,089	4,353
〃	〃	4 丁目	1,416	3,447	1,432	3,400	1,438	3,369	1,501	3,452	1,519	3,453
〃	〃	5 丁目	1,371	3,039	1,419	3,050	1,480	3,105	1,484	3,094	1,501	3,057
〃	〃	6 丁目	1,678	3,638	1,671	3,590	1,641	3,514	1,681	3,543	1,688	3,516
梅	丘	1 丁目	1,652	3,977	1,681	3,972	1,663	3,886	1,742	4,013	1,761	4,032
〃	〃	2 丁目	1,173	2,937	1,167	2,889	1,179	2,848	1,174	2,838	1,171	2,839
〃	〃	3 丁目	612	1,450	598	1,417	601	1,389	604	1,358	597	1,326
豪	徳	1 丁目	1,649	4,027	1,660	3,981	1,655	3,963	1,665	3,897	1,683	3,880
〃	〃	2 丁目	1,110	2,666	1,100	2,601	1,105	2,564	1,113	2,570	1,086	2,510
官	坂	1 丁目	1,736	4,186	1,770	4,213	1,813	4,232	1,818	4,203	1,827	4,224
〃	〃	2 丁目	1,374	3,276	1,382	3,232	1,397	3,249	1,422	3,199	1,436	3,223
〃	〃	3 丁目	2,027	4,712	2,025	4,653	2,003	4,591	2,006	4,560	1,951	4,430
桜	丘	1 丁目	883	1,963	869	1,907	880	1,935	861	1,918	876	1,952
〃	〃	2 丁目	1,404	3,640	1,407	3,657	1,518	3,816	1,493	3,746	1,490	3,719
〃	〃	3 丁目	1,083	2,821	1,088	2,805	1,093	2,721	1,175	2,810	1,192	2,772
〃	〃	4 丁目	1,043	2,797	1,059	2,825	1,103	2,867	1,157	2,906	1,199	2,974
〃	〃	5 丁目	1,047	2,785	1,090	2,885	1,128	2,959	1,149	2,983	1,163	3,036
経	堂	1 丁目	1,705	3,857	1,698	3,833	1,699	3,772	1,669	3,656	1,743	3,731
〃	〃	2 丁目	1,560	3,429	1,602	3,494	1,655	3,555	1,636	3,459	1,624	3,402
〃	〃	3 丁目	1,155	3,196	1,186	3,200	1,192	3,153	1,155	3,013	1,153	2,983
〃	〃	4 丁目	1,876	4,519	1,894	4,446	1,917	4,398	1,964	4,451	1,963	4,395
〃	〃	5 丁目	1,366	3,121	1,380	3,120	1,419	3,167	1,444	3,203	1,465	3,211
代	沢	1 丁目	1,430	3,538	1,397	3,425	1,408	3,399	1,412	3,420	1,434	3,383

第7表のつづき

町	丁	昭和 53 年		昭和 54 年		昭和 55 年		昭和 56 年		昭和 57 年	
		世帯数	人口	世帯数	人口	世帯数	人口	世帯数	人口	世帯数	人口
代 沢	2丁目	1,923	4,239	2,017	4,323	2,049	4,329	2,064	4,269	2,039	4,185
	3丁目	802	1,925	786	1,884	791	1,853	807	1,850	814	1,859
	4丁目	1,641	3,963	1,629	3,882	1,648	3,899	1,658	3,907	1,659	3,907
	5丁目	1,434	3,017	1,411	2,958	1,419	2,923	1,423	2,894	1,429	2,877
羽 根 木	1丁目	1,059	2,461	1,065	2,474	1,113	2,475	1,115	2,461	1,084	2,391
	2丁目	1,535	3,461	1,532	3,460	1,534	3,440	1,561	3,456	1,573	3,468
大 原	1丁目	2,484	5,544	2,589	5,633	2,624	5,597	2,627	5,551	2,652	5,528
	2丁目	1,238	2,822	1,253	2,805	1,213	2,694	1,227	2,679	1,302	2,726
	1丁目	2,183	4,681	2,199	4,716	2,205	4,675	2,256	4,648	2,233	4,595
	2丁目	1,709	3,711	1,718	3,680	1,741	3,626	1,724	3,512	1,680	3,462
松 原	3丁目	1,830	3,886	1,868	3,878	1,857	3,854	1,845	3,793	1,813	3,726
	4丁目	1,871	4,031	1,903	4,014	1,903	3,973	1,920	3,922	1,920	3,885
	5丁目	2,419	5,505	2,418	5,449	2,415	5,358	2,357	5,221	2,363	5,199
	1丁目	2,716	5,896	2,741	5,907	2,773	5,894	2,823	5,870	2,848	5,885
	2丁目	2,297	4,864	2,272	4,793	2,300	4,823	2,297	4,760	2,273	4,643
	3丁目	2,065	4,934	2,070	4,884	2,028	4,737	2,057	4,664	2,047	4,570
赤 堤	4丁目	1,142	2,779	1,174	2,781	1,180	2,802	1,183	2,794	1,173	2,756
	5丁目	2,143	5,126	2,220	5,191	2,227	5,141	2,252	5,123	2,220	5,057
	6丁目	1,442	3,232	1,425	3,158	1,439	3,232	1,486	3,323	1,525	3,392
	1丁目	1,816	4,550	1,830	4,522	1,871	4,588	1,849	4,475	1,860	4,447
	2丁目	1,248	3,233	1,270	3,214	1,288	3,194	1,308	3,126	1,334	3,190
	3丁目	1,318	3,326	1,328	3,355	1,359	3,391	1,371	3,314	1,311	3,179
桜 上 水	4丁目	1,820	3,984	1,869	3,995	1,865	3,911	1,901	3,933	1,831	3,842
	5丁目	1,766	4,008	1,828	4,079	1,888	4,099	1,895	4,091	1,915	4,076
	1丁目	1,129	3,134	1,144	3,169	1,115	3,089	1,132	3,078	1,160	3,081
	2丁目	748	1,887	779	1,910	779	1,903	821	1,981	811	1,955
	3丁目	629	1,703	643	1,708	646	1,674	650	1,676	654	1,663
上 北 沢	4丁目	1,117	2,814	1,102	2,779	1,108	2,753	1,114	2,737	1,100	2,691
	5丁目	1,363	3,324	1,349	3,224	1,334	3,177	1,322	3,073	1,298	2,991
	1丁目	1,109	2,887	1,108	2,863	1,111	2,826	1,124	2,853	1,129	2,815
	2丁目	379	413	397	429	418	454	418	449	438	466
	3丁目	1,043	2,798	1,051	2,807	1,059	2,776	1,083	2,780	1,117	2,815
下 馬	4丁目	1,639	3,655	1,638	3,573	1,603	3,472	1,622	3,425	1,701	3,481
	5丁目	1,475	3,662	1,498	3,720	1,513	3,729	1,491	3,654	1,616	3,900
	1丁目	2,190	5,514	2,186	5,430	2,165	5,325	2,206	5,292	2,134	5,113
	2丁目	3,447	9,108	3,441	9,016	3,416	8,848	3,444	8,768	3,454	8,666
	3丁目	1,448	3,535	1,447	3,467	1,496	3,548	1,507	3,540	1,494	3,547
野 沢	4丁目	891	2,073	908	2,092	883	2,036	792	1,943	796	1,950
	5丁目	1,694	4,097	1,734	4,172	1,727	4,066	1,725	3,984	1,746	4,043
	6丁目	2,005	4,813	2,044	4,792	2,022	4,751	2,083	4,781	2,080	4,756
	1丁目	1,098	2,617	1,121	2,590	1,123	2,537	1,098	2,482	1,069	2,448
	2丁目	1,344	3,157	1,321	3,113	1,313	3,106	1,346	3,109	1,320	3,032
	3丁目	1,625	4,222	1,635	4,251	1,648	4,254	1,638	4,197	1,634	4,190
上 馬	4丁目	1,070	2,430	1,120	2,482	1,142	2,511	1,116	2,475	1,111	2,482
	1丁目	1,907	4,588	1,956	4,569	1,980	4,578	2,004	4,611	1,981	4,562
	2丁目	1,715	4,225	1,789	4,336	1,840	4,319	1,851	4,275	1,834	4,186
	3丁目	859	1,933	850	1,886	873	1,902	878	1,913	855	1,869
駒 沢	4丁目	1,703	4,193	1,706	4,156	1,752	4,195	1,788	4,210	1,804	4,201
	5丁目	1,596	3,869	1,625	3,899	1,639	3,909	1,629	3,853	1,619	3,824
	1丁目	970	2,416	983	2,439	1,001	2,433	992	2,387	1,000	2,397
	2丁目	2,060	4,871	2,099	4,987	2,119	4,952	2,175	5,052	2,168	5,019
	玉 川 地 区	72,334	184,304	74,058	186,595	74,897	187,370	75,568	187,202	75,728	187,148
東 玉 川	1丁目	1,533	4,220	1,579	4,261	1,593	4,276	1,595	4,267	1,565	4,188
	2丁目	1,451	3,840	1,527	3,972	1,503	3,934	1,502	3,888	1,479	3,812
	1丁目	2,196	5,342	2,225	5,336	2,218	5,301	2,230	5,316	2,230	5,272
	2丁目	1,904	4,445	1,921	4,423	1,904	4,339	1,885	4,288	1,908	4,299
奥 沢	3丁目	1,609	4,184	1,593	4,086	1,612	4,065	1,603	3,984	1,596	3,941

第7表のつづき

町	丁	昭和 53 年		昭和 54 年		昭和 55 年		昭和 56 年		昭和 57 年	
		世帯数	人口	世帯数	人口	世帯数	人口	世帯数	人口	世帯数	人口
奥 沢	4丁目	939	2,393	914	2,296	909	2,273	923	2,248	945	2,260
	5丁目	1,652	3,970	1,652	3,917	1,677	3,893	1,688	3,916	1,702	3,905
	6丁目	1,236	3,039	1,227	3,006	1,262	3,062	1,285	3,067	1,282	3,008
	7丁目	1,677	4,150	1,700	4,118	1,786	4,223	1,770	4,138	1,763	4,100
	8丁目	863	2,341	858	2,333	867	2,287	854	2,228	864	2,230
玉川園調布	1丁目	264	688	277	701	281	713	292	743	293	741
	2丁目	318	882	335	920	346	918	349	904	356	936
玉 堤	1丁目	858	2,149	872	2,160	928	2,303	1,017	2,534	1,064	2,628
	2丁目	319	840	311	830	333	856	304	810	303	812
等々力	1丁目	769	2,108	760	2,080	754	2,049	765	2,063	776	2,093
	2丁目	1,380	3,637	1,407	3,612	1,427	3,613	1,425	3,640	1,422	3,620
	3丁目	916	2,464	910	2,425	890	2,398	898	2,375	904	2,382
	4丁目	896	2,234	886	2,197	890	2,182	881	2,180	880	2,124
	5丁目	1,203	2,952	1,200	2,955	1,210	2,946	1,216	2,896	1,222	2,896
	6丁目	1,464	3,378	1,459	3,351	1,425	3,383	1,475	3,420	1,505	3,411
尾山台	7丁目	886	2,262	902	2,248	946	2,329	957	2,297	983	2,361
	8丁目	760	2,025	759	1,982	778	1,998	774	1,950	787	1,933
	1丁目	429	1,222	452	1,276	454	1,268	475	1,307	475	1,311
	2丁目	613	1,734	610	1,713	618	1,713	619	1,724	629	1,737
	3丁目	1,180	2,950	1,194	2,947	1,170	2,887	1,187	2,890	1,194	2,890
上野毛	1丁目	1,333	3,592	1,292	3,475	1,293	3,408	1,333	3,432	1,337	3,440
	2丁目	642	1,558	704	1,647	691	1,628	770	1,799	761	1,787
	3丁目	568	1,599	570	1,616	587	1,643	606	1,667	615	1,663
	4丁目	1,329	3,458	1,424	3,560	1,433	3,558	1,489	3,622	1,461	3,575
野毛	1丁目	1,041	3,083	1,045	3,051	1,054	3,045	1,059	2,996	1,067	2,997
	2丁目	573	1,577	603	1,644	614	1,667	626	1,706	636	1,708
	3丁目	292	842	326	924	348	993	347	985	360	1,022
中 町	1丁目	606	1,579	691	1,824	701	1,872	717	1,843	722	1,845
	2丁目	1,319	3,152	1,326	3,120	1,278	2,986	1,266	2,938	1,299	2,936
	3丁目	696	1,912	725	1,947	726	1,915	752	1,919	742	1,909
玉 川	4丁目	827	2,403	824	2,392	834	2,381	837	2,352	875	2,429
	5丁目	1,410	3,866	1,437	3,915	1,484	3,923	1,499	3,899	1,484	3,875
	1丁目	501	1,292	518	1,306	511	1,294	514	1,284	525	1,305
	2丁目	702	1,676	730	1,744	817	1,977	823	1,959	824	2,000
	3丁目	1,124	2,623	1,142	2,595	1,059	2,491	1,065	2,428	1,045	2,370
瀬 田	4丁目	1,414	3,682	1,486	3,751	1,483	3,713	1,487	3,666	1,473	3,645
	1丁目	1,927	4,713	1,911	4,723	1,913	4,738	1,886	4,737	1,874	4,744
	2丁目	811	2,170	926	2,470	962	2,497	964	2,449	975	2,454
	3丁目	519	1,358	515	1,346	539	1,355	564	1,397	585	1,419
	4丁目	1,016	2,685	1,026	2,671	1,033	2,595	1,043	2,596	1,031	2,578
玉川台	5丁目	788	2,290	830	2,360	867	2,376	874	2,360	877	2,394
	1丁目	480	1,193	604	1,486	620	1,511	621	1,500	631	1,499
	2丁目	710	1,964	756	2,044	793	2,112	793	2,060	856	2,155
上用賀	1丁目	1,003	2,498	1,027	2,544	1,021	2,505	1,078	2,553	1,046	2,467
	2丁目	287	796	460	1,253	446	1,263	460	1,310	439	1,250
用 賀	3丁目	680	1,602	712	1,685	717	1,686	717	1,677	690	1,635
	4丁目	1,453	4,622	1,473	4,608	1,494	4,599	1,491	4,556	1,496	4,555
	5丁目	615	1,710	629	1,734	697	1,866	750	1,955	749	1,948
	6丁目	803	2,019	789	2,023	792	2,019	819	2,072	878	2,226
	1丁目	473	1,395	511	1,428	535	1,487	564	1,544	568	1,563
	2丁目	1,013	2,666	1,023	2,667	1,031	2,636	1,030	2,620	1,069	2,716
駒 沢	3丁目	1,086	2,716	1,142	2,749	1,161	2,782	1,183	2,750	1,205	2,926
	4丁目	1,197	3,088	1,304	3,217	1,346	3,214	1,418	3,309	1,456	3,317
	3丁目	929	2,201	998	2,326	1,045	2,458	1,121	2,577	1,114	2,593
	4丁目	1,344	3,243	1,371	3,236	1,361	3,213	1,383	3,258	1,362	3,236
駒 沢 公園	5丁目	868	2,089	928	2,187	919	2,198	829	2,060	823	2,025
	1丁目	1,126	2,943	1,158	2,947	1,147	2,921	1,193	2,970	1,181	2,942

第7表のつづき

町	丁	昭和 53 年		昭和 54 年		昭和 55 年		昭和 56 年		昭和 57 年		
		世帯数	人口	世帯数	人口	世帯数	人口	世帯数	人口	世帯数	人口	
新 桜 深	町	2丁目	1,050	2,641	1,085	2,685	1,152	2,832	1,137	2,785	1,144	2,794
		3丁目	478	1,204	495	1,272	518	1,315	530	1,319	529	1,292
	町	1丁目	1,440	3,583	1,508	3,697	1,507	3,693	1,555	3,776	1,557	3,801
		2丁目	1,016	2,354	1,163	2,673	1,173	2,682	1,191	2,738	1,141	2,672
	沢	1丁目	1,026	2,889	1,051	2,888	1,063	2,902	1,059	2,900	1,077	2,972
		2丁目	437	1,209	431	1,204	434	1,201	448	1,195	442	1,193
	〃	3丁目	1,100	2,891	1,077	2,827	1,092	2,789	1,097	2,778	1,103	2,779
	〃	4丁目	1,223	3,081	1,202	3,014	1,192	2,958	1,176	2,897	1,199	2,892
	〃	5丁目	2,222	4,382	2,197	4,356	2,294	4,697	2,053	4,415	1,969	4,351
	〃	6丁目	1,185	2,317	1,056	2,221	987	2,142	1,010	2,168	938	2,069
〃	7丁目	1,074	1,981	1,052	1,967	1,006	1,931	985	1,866	962	1,818	
〃	8丁目	470	1,254	473	1,243	536	1,319	535	1,338	546	1,347	
砧 地 区		72,059	191,506	73,826	193,838	75,074	195,254	75,697	195,115	76,551	195,380	
成 城	1丁目	432	1,227	441	1,241	461	1,283	479	1,277	462	1,240	
		1,127	3,053	1,152	3,111	1,151	3,075	1,165	3,087	1,177	3,071	
	〃	3丁目	648	1,919	641	1,858	644	1,863	665	1,885	658	1,870
	〃	4丁目	504	1,561	515	1,574	526	1,591	529	1,584	536	1,576
	〃	5丁目	638	1,717	636	1,704	628	1,695	635	1,681	638	1,687
	〃	6丁目	582	1,621	592	1,657	583	1,597	606	1,610	619	1,618
	〃	7丁目	683	1,932	694	1,947	722	1,980	736	1,993	739	1,973
	〃	8丁目	1,050	2,865	1,064	2,883	1,066	2,864	1,075	2,852	1,120	2,913
	〃	9丁目	556	1,629	569	1,657	601	1,712	602	1,713	607	1,675
	上祖師谷	1丁目	1,296	2,980	1,270	2,928	1,318	2,995	1,351	2,995	1,340	2,910
〃		2丁目	1,071	2,963	1,129	3,131	1,141	3,171	1,120	3,108	1,119	3,120
〃		3丁目	553	1,562	570	1,584	579	1,605	576	1,586	596	1,619
〃		4丁目	579	2,000	592	2,022	584	1,971	595	1,956	600	1,938
〃		5丁目	642	1,859	739	2,111	737	2,085	769	2,131	786	2,137
〃		6丁目	481	1,413	498	1,447	507	1,456	524	1,511	547	1,540
祖師谷	7丁目	601	1,727	638	1,755	648	1,792	655	1,770	659	1,759	
	1丁目	1,160	2,897	1,180	2,875	1,167	2,848	1,224	2,920	1,215	2,850	
	2丁目	1,215	3,536	1,207	3,448	1,228	3,437	1,229	3,397	1,235	3,346	
	3丁目	1,467	3,763	1,474	3,692	1,507	3,708	1,479	3,643	1,551	3,756	
千歳台	4丁目	1,131	3,084	1,122	3,036	1,176	3,117	1,212	3,156	1,209	3,124	
	〃	5丁目	848	2,567	866	2,620	899	2,640	903	2,629	906	2,625
	〃	6丁目	596	1,797	610	1,811	628	1,844	633	1,860	634	1,849
	〃	1丁目	903	2,409	930	2,419	906	2,340	901	2,303	891	2,267
	〃	2丁目	1,307	3,467	1,282	3,385	1,304	3,402	1,325	3,389	1,346	3,385
	〃	3丁目	322	781	316	800	343	828	344	836	344	850
船橋	4丁目	101	342	248	762	253	781	264	811	262	811	
	〃	5丁目	426	1,206	429	1,220	434	1,229	436	1,215	433	1,199
	〃	6丁目	460	773	515	860	515	884	516	890	494	861
	〃	1丁目	2,069	4,711	2,122	4,761	2,080	4,696	2,076	4,624	2,034	4,477
	〃	2丁目	677	1,510	705	1,569	721	1,587	812	2,002	803	1,982
	〃	3丁目	845	1,827	852	1,803	867	1,841	852	1,802	836	1,730
	〃	4丁目	880	2,314	886	2,299	930	2,334	918	2,301	902	2,238
八幡山	5丁目	1,647	4,194	1,631	4,149	1,682	4,143	1,686	4,108	1,723	4,079	
	〃	6丁目	740	1,930	747	1,894	732	1,858	747	1,884	755	1,865
	〃	7丁目	1,483	4,237	1,474	4,206	1,551	4,311	1,562	4,253	1,583	4,229
	〃	1丁目	554	1,646	576	1,638	608	1,669	603	1,635	625	1,673
	〃	2丁目	657	1,354	675	1,371	694	1,394	674	1,394	717	1,458
粕谷	3丁目	1,947	5,124	1,938	5,021	2,024	5,055	2,091	5,188	2,092	5,168	
	1丁目	471	1,322	506	1,369	533	1,413	559	1,425	564	1,498	
給田	2丁目	634	1,852	615	1,793	605	1,752	651	1,850	655	1,855	
	〃	3丁目	1,161	2,926	1,150	2,916	1,114	2,875	1,152	2,906	1,160	2,905
	〃	4丁目	844	1,991	883	2,062	874	1,993	896	2,000	904	1,998
	〃	1丁目	495	1,339	511	1,341	521	1,358	505	1,320	495	1,308
	〃	2丁目	516	1,499	522	1,493	521	1,493	525	1,459	525	1,451

第7表のつづき

町	丁	昭和 53 年		昭和 54 年		昭和 55 年		昭和 56 年		昭和 57 年	
		世帯数	人口	世帯数	人口	世帯数	人口	世帯数	人口	世帯数	人口
給 北	田 3丁目	1,021	2,711	1,034	2,691	1,016	2,621	1,044	2,606	1,068	2,649
	〃 4丁目	689	2,017	715	2,117	745	2,163	744	2,158	738	2,099
	〃 5丁目	198	594	203	586	204	586	204	587	214	605
	鳥山 1丁目	1,479	3,706	1,476	3,655	1,451	3,569	1,447	3,513	1,445	3,496
	〃 2丁目	1,162	3,393	1,156	3,273	1,169	3,265	1,167	3,266	1,178	3,264
	〃 3丁目	1,378	4,019	1,420	4,083	1,424	4,033	1,452	4,053	1,452	4,040
	〃 4丁目	648	1,815	631	1,760	624	1,755	611	1,730	627	1,748
南	〃 5丁目	222	646	249	704	254	710	260	716	257	696
	〃 6丁目	1,005	2,291	1,024	2,307	1,030	2,318	1,075	2,352	1,052	2,291
	〃 7丁目	697	1,991	694	1,976	710	2,007	702	1,977	705	1,985
	〃 8丁目	1,002	1,872	1,127	2,063	1,073	2,124	988	2,073	984	2,113
	鳥山 9丁目	618	1,532	679	1,628	722	1,728	733	1,771	728	1,761
	〃 1丁目	1,059	2,611	1,041	2,559	1,049	2,551	1,052	2,514	1,057	2,527
	〃 2丁目	1,663	4,313	1,671	4,331	1,674	4,265	1,693	4,196	1,682	4,154
喜	〃 3丁目	958	2,339	1,030	2,509	1,091	2,646	1,061	2,568	1,052	2,555
	〃 4丁目	1,170	2,698	1,190	2,682	1,191	2,639	1,238	2,694	1,293	2,706
	〃 5丁目	1,156	2,699	1,155	2,664	1,149	2,592	1,123	2,502	1,155	2,555
	〃 6丁目	1,724	4,483	1,810	4,577	1,804	4,492	1,829	4,453	1,844	4,445
	多見 1丁目	156	480	179	522	190	544	197	582	197	590
	〃 2丁目	439	1,472	580	1,933	579	1,978	577	2,017	584	2,065
	〃 3丁目	206	654	206	641	217	637	209	624	214	649
宇	〃 4丁目	479	1,481	498	1,491	506	1,531	518	1,519	552	1,553
	〃 5丁目	319	953	340	990	364	1,038	379	1,055	381	1,065
	〃 6丁目	440	1,159	472	1,202	485	1,233	490	1,235	530	1,316
	〃 7丁目	804	2,377	792	2,339	801	2,369	797	2,332	807	2,363
	〃 8丁目	546	1,383	536	1,333	532	1,308	551	1,367	597	1,430
	〃 9丁目	739	1,564	751	1,598	725	1,574	721	1,528	760	1,547
	奈根 1丁目	560	1,645	582	1,681	610	1,732	593	1,674	605	1,694
鎌	〃 2丁目	290	907	305	932	307	938	301	917	312	933
	〃 3丁目	216	668	213	660	217	662	212	666	218	672
	田 1丁目	405	1,159	408	1,163	432	1,211	438	1,208	434	1,195
	〃 2丁目	599	1,703	598	1,653	586	1,591	533	1,454	520	1,414
	〃 3丁目	188	551	214	611	225	638	240	691	259	746
	〃 4丁目	258	862	261	852	255	811	269	802	275	819
	岡本 1丁目	652	1,829	685	1,929	799	2,282	817	2,286	813	2,285
大	〃 2丁目	328	858	346	904	342	891	354	915	372	987
	〃 3丁目	458	1,340	507	1,502	532	1,539	544	1,586	569	1,616
	蔵 1丁目	280	830	296	832	336	927	343	962	453	1,303
	〃 2丁目	378	803	417	870	413	860	411	850	414	847
	〃 3丁目	1,257	3,954	1,254	3,851	1,296	3,934	1,301	3,874	1,299	3,821
	〃 4丁目	43	144	45	147	46	146	41	139	43	139
	〃 5丁目	292	846	295	839	296	845	295	831	290	807
砧	〃 6丁目	160	513	166	537	167	554	163	545	167	548
	〃 1丁目	897	2,433	944	2,553	972	2,614	949	2,595	978	2,618
	〃 2丁目	756	2,324	761	2,315	763	2,317	751	2,268	768	2,282
	〃 3丁目	1,312	3,163	1,331	3,157	1,375	3,208	1,356	3,119	1,376	3,126
	〃 4丁目	886	2,327	936	2,403	991	2,512	997	2,489	1,033	2,518
	〃 5丁目	578	1,361	567	1,332	659	1,529	684	1,608	684	1,578
	〃 6丁目	803	1,974	807	1,947	805	1,896	784	1,859	796	1,848
砧	〃 7丁目	451	1,051	474	1,106	471	1,085	508	1,161	511	1,162
	〃 8丁目	1,029	2,570	1,038	2,615	1,084	2,683	1,091	2,681	1,109	2,673
	公 園	7	12	5	10	3	8	3	8	4	9

資料：区民部管理課