

民 生

目 次

| | 頁 | | 頁 | | |
|--------|--------------------------------|-----|-------|----------------------|-----|
| 第 1 表 | 年度別・種類別被保護人員生活保護費実世帯および人員…………… | 208 | 第 1 図 | 種類別生活保護費…………… | 208 |
| 第 2 表 | 月次・労働状態別被保護世帯数…………… | 208 | 第 2 図 | 労働状態別被保護世帯…………… | 208 |
| 第 3 表 | 年令・男女別被保護者数…………… | 209 | 第 3 図 | 年令・男女別被保護者…………… | 209 |
| 第 4 表 | 月次・病類別医療扶助人員…………… | 210 | 第 4 図 | 身体障害者手帳交付台帳登録者数…………… | 209 |
| 第 5 表 | 月別・身体障害者手帳交付台帳登録者数…………… | 210 | 第 5 図 | 用途別生業資金貸付状況…………… | 212 |
| 第 6 表 | 年度別公益質屋貸付および弁済状況…………… | 210 | 第 6 図 | 職業別結婚相談件数…………… | 212 |
| 第 7 表 | 年度・職業別公益質屋利用者数…………… | 210 | 第 7 図 | 授産場利用者の種類状況…………… | 216 |
| 第 8 表 | 年度・種類別法律相談件数…………… | 211 | 第 8 図 | 科別利用者数…………… | 217 |
| 第 9 表 | 年度別結婚相談件数…………… | 211 | 第 9 図 | 科別工賃支払高…………… | 217 |
| 第10-1表 | 年度・年令別結婚申込件数…………… | 211 | 第10 図 | 国民年金受給権者数…………… | 218 |
| 第10-2表 | 年度・年令別結婚申込件数…………… | 211 | 第11 図 | 国民健康保険療養給付負担金…………… | 219 |
| 第 11 表 | 年度・学歴別結婚申込件数…………… | 211 | | | |
| 第12-1表 | 年度・職業別結婚相談件数…………… | 212 | | | |
| 第12-2表 | 年度・職業別結婚相談件数…………… | 212 | | | |
| 第 13 表 | 年度別生業資金貸付状況…………… | 212 | | | |
| 第 14 表 | 用途別生業資金貸付状況…………… | 212 | | | |
| 第 15 表 | 年令・男女別区立保育園園児数および保母数…………… | 213 | | | |
| 第 16 表 | 原因・両親関係別区立保育園園児数…………… | 213 | | | |
| 第 17 表 | 年令・男女別私立保育園園児数および保母数…………… | 214 | | | |
| 第 18 表 | 原因・両親関係別私立保育園園児数…………… | 214 | | | |
| 第 19 表 | 区立児童館利用者数…………… | 214 | | | |
| 第 20 表 | 年度・科別共同作業所利用者数および支払工賃…………… | 215 | | | |
| 第 21 表 | 年度・年令および在所期間別共同作業所利用者数…………… | 215 | | | |
| 第 22 表 | 年度別共同作業所利用者月額および日額支払工賃…………… | 215 | | | |
| 第 23 表 | 年度・年令別共同作業所洋裁受講者数…………… | 215 | | | |
| 第 24 表 | 授産場利用者の種類状況…………… | 216 | | | |
| 第 25 表 | 年度・科別利用者数…………… | 216 | | | |
| 第 26 表 | 年度・科別工賃支払高…………… | 216 | | | |
| 第 27 表 | 年度・種類別福祉年金受給権者数…………… | 218 | | | |
| 第 28 表 | 年度・適用種類別抛出处国民年金被保険者数…………… | 218 | | | |
| 第 29 表 | 年度・種類別抛出处国民年金受給権者数…………… | 218 | | | |
| 第 30 表 | 年度・種類別抛出处国民年金現存被保険者数…………… | 218 | | | |
| 第 31 表 | 地域別国民健康保険者世帯数および人員…………… | 219 | | | |
| 第 32 表 | 年度別国民健康保険被保険者世帯数および人員…………… | 219 | | | |
| 第 33 表 | 給付割合別国民健康保険療養給付状況…………… | 219 | | | |
| 第 34 表 | 年度・種類別国民健康保険給付状況…………… | 220 | | | |

第 1 表

年度・種類別被保護人員・生

(単位=円)

| 年 度 | 総 数 | | 生活扶助 | | 住宅扶助 | | 教育扶助 | | 医 |
|--------|--------|---------------|-------|-------------|-------|------------|------|------------|-------|
| | 人 員 | 金 額 | 人 員 | 金 額 | 人 員 | 金 額 | 人 員 | 金 額 | |
| 昭和41年度 | 11,388 | 730,459,400 | 4,289 | 257,708,255 | 3,476 | 62,672,284 | 940 | 10,848,220 | 2,660 |
| 42 | 11,407 | 823,044,024 | 4,262 | 286,259,702 | 3,431 | 69,906,466 | 933 | 11,213,190 | 2,759 |
| 43 | 11,211 | 934,769,014 | 4,071 | 306,191,717 | 3,397 | 74,568,046 | 911 | 10,559,873 | 2,812 |
| 44 | 11,033 | 1,023,105,822 | 3,940 | 330,141,233 | 3,338 | 78,394,224 | 830 | 11,004,735 | 2,908 |
| 45 | 9,758 | 1,176,767,855 | 3,647 | 366,815,540 | 3,038 | 83,381,109 | 658 | 10,312,311 | 2,750 |
| 4月 | 10,653 | 95,284,097 | 3,817 | 30,580,285 | 3,253 | 6,738,797 | 717 | 830,746 | 2,853 |
| 5 | 10,592 | 95,687,336 | 3,784 | 30,032,146 | 3,232 | 6,861,317 | 705 | 830,129 | 2,550 |
| 6 | 10,637 | 100,914,406 | 3,818 | 32,395,903 | 3,231 | 6,883,485 | 710 | 840,645 | 2,867 |
| 7 | 10,248 | 101,652,359 | 3,669 | 29,704,454 | 3,130 | 6,967,081 | 675 | 838,301 | 2,762 |
| 8 | 10,070 | 94,986,504 | 3,604 | 29,045,825 | 3,044 | 6,797,919 | 664 | 377,086 | 2,751 |
| 9 | 10,062 | 99,380,090 | 3,609 | 28,570,106 | 3,020 | 6,741,387 | 662 | 806,694 | 2,756 |
| 10 | 10,045 | 89,673,774 | 3,618 | 27,063,910 | 2,995 | 7,147,374 | 660 | 825,570 | 2,761 |
| 11 | 9,961 | 95,741,330 | 3,598 | 29,522,911 | 2,954 | 7,027,271 | 677 | 819,218 | 2,720 |
| 12 | 10,035 | 107,202,265 | 3,638 | 39,598,965 | 2,961 | 7,178,554 | 662 | 974,826 | 2,763 |
| 1 | 8,284 | 98,666,825 | 3,600 | 30,908,102 | 2,931 | 6,946,326 | 667 | 878,373 | 2,755 |
| 2 | 9,833 | 106,575,144 | 3,537 | 30,199,238 | 2,885 | 7,093,370 | 666 | 871,048 | 2,726 |
| 3 | 9,672 | 91,031,755 | 3,466 | 29,093,695 | 2,822 | 6,998,228 | 625 | 1,419,675 | 2,732 |

資料；厚生部福祉課

注・各年度の被保護者人員については各年度の月平均を表す。

第 2 表

月次・労働状態別被保護世帯数

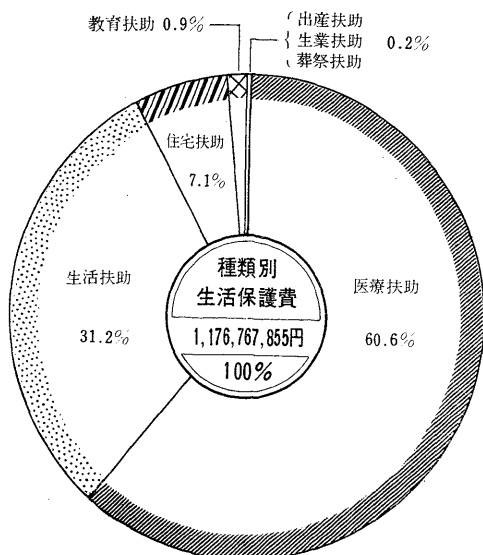
(昭和45年度)

| 月 次 | 総 数 | 世帯主が働いている世帯 | | | | 世帯主は働いていないが世帯員が働いている世帯 | 働いている者のいない世帯 |
|----------|-------|-------------|-----|-----|-------|------------------------|--------------|
| | | 常用労働者 | 日 雇 | 内 職 | そ の 他 | | |
| 昭和45年 4月 | 3,039 | 123 | 64 | 75 | 123 | 188 | 2,466 |
| 5 | 3,031 | 119 | 62 | 72 | 119 | 185 | 2,474 |
| 6 | 3,103 | 128 | 58 | 70 | 115 | 176 | 2,556 |
| 7 | 2,971 | 118 | 56 | 71 | 111 | 177 | 2,438 |
| 8 | 2,951 | 112 | 55 | 67 | 111 | 176 | 2,430 |
| 9 | 2,955 | 112 | 54 | 67 | 113 | 178 | 2,431 |
| 10 | 2,954 | 110 | 53 | 63 | 109 | 176 | 2,443 |
| 11 | 2,935 | 112 | 51 | 61 | 104 | 165 | 2,442 |
| 12 | 2,957 | 116 | 52 | 60 | 101 | 156 | 2,472 |
| 1 | 2,945 | 117 | 54 | 55 | 94 | 137 | 2,488 |
| 2 | 2,917 | 110 | 55 | 59 | 93 | 123 | 2,477 |
| 3 | 2,903 | 111 | 55 | 59 | 92 | 121 | 2,465 |

資料；厚生部管理課

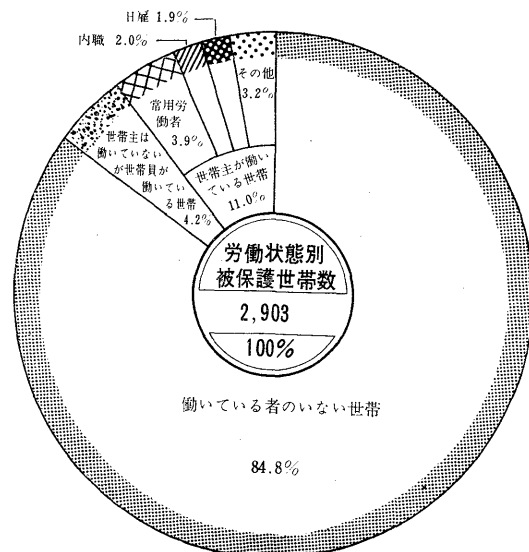
第1図 種類別生活保護費

(第1表による)



第2図 労働状態別被保護世帯数

(第2表による)



活保護費実世帯および人員

(昭和41~45年度)

| 療扶助 | 出産扶助 | | 生業扶助 | | 葬祭扶助 | | 実世帯数 | 実人員 |
|--------------------|----------|---------------|----------|----------------|----------|------------------|--------------|--------------|
| | 金額 | 人員 | 金額 | 人員 | 金額 | 人員 | | |
| 396,663,332 | 1 | 36,200 | 11 | 1,843,394 | 11 | 1,247,715 | 2,991 | 5,543 |
| 452,468,642 | 1 | 104,900 | 10 | 1,923,010 | 11 | 1,168,114 | 3,054 | 5,599 |
| 540,927,245 | 1 | 54,800 | 8 | 1,237,654 | 11 | 1,229,679 | 3,006 | 5,445 |
| 600,971,241 | 1 | 10,400 | 8 | 1,400,715 | 8 | 1,183,274 | 3,046 | 5,325 |
| 714,040,404 | 1 | 40,000 | 5 | 919,590 | 8 | 1,386,931 | 2,962 | 4,825 |
| 56,998,210 | — | — | 8 | 105,000 | 5 | 31,059 | 3,039 | 5,155 |
| 57,767,057 | — | — | 6 | 75,000 | 12 | 121,687 | 3,031 | 5,091 |
| 60,642,989 | — | — | 3 | 40,000 | 8 | 111,384 | 2,997 | 5,046 |
| 63,967,433 | — | — | 4 | 49,380 | 8 | 125,710 | 2,971 | 4,907 |
| 58,688,864 | — | — | 4 | 48,310 | 3 | 28,500 | 2,951 | 4,798 |
| 63,006,636 | — | — | 4 | 57,500 | 11 | 197,767 | 2,955 | 4,771 |
| 54,440,626 | — | — | 5 | 100,500 | 6 | 95,794 | 2,964 | 4,758 |
| 58,165,822 | — | — | 7 | 92,500 | 5 | 113,608 | 2,935 | 4,711 |
| 59,309,059 | — | — | 1 | 30,000 | 10 | 110,861 | 2,956 | 4,737 |
| 59,850,524 | — | — | — | 15,000 | 5 | 68,500 | 2,945 | 4,703 |
| 68,093,242 | — | — | 4 | 110,000 | 15 | 208,246 | 2,917 | 4,648 |
| 53,109,942 | 2 | 40,000 | 15 | 196,400 | 10 | 173,815 | 2,903 | 4,579 |

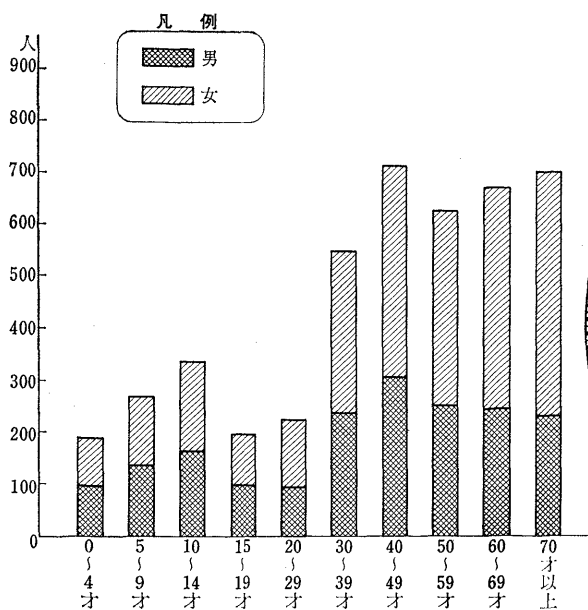
第3表 年令・男女別被保護者数

| 区分 | 総数 | 0~4才 | 5~9才 | 10~14才 | 15~19才 | 20~29才 | 30~39才 | 40~49才 | 50~59才 | 60~69才 | 70才以上 |
|----|-------|------|------|--------|--------|--------|--------|--------|--------|--------|-------|
| 総数 | 4,464 | 184 | 262 | 335 | 195 | 226 | 548 | 712 | 628 | 671 | 703 |
| 男 | 1,882 | 98 | 136 | 168 | 100 | 95 | 237 | 308 | 259 | 247 | 234 |
| 女 | 2,582 | 86 | 126 | 167 | 95 | 131 | 311 | 404 | 369 | 424 | 469 |

資料；厚生部管理課

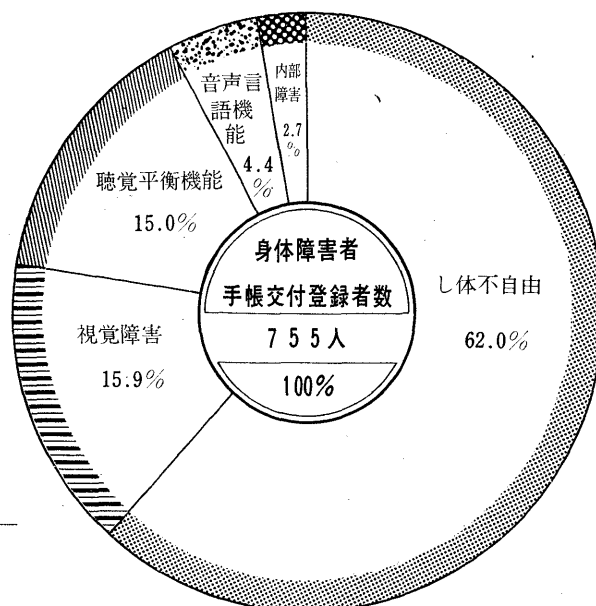
第3図 年令・男女別被保護者

(第3表による)



第4図 身体障害者手帳交付台帳登録者数

(第5表による)



第 4 表 月次・病類別医療扶助人員

(昭和45年度)

| 月 次 | 総 数 | 入 院 | | | | | | 入 院 外 | | | | | |
|-----------|-------|-----|-----|-----|-----|-----|-----|-------|-----|-----|-----|-----|-------|
| | | 単 給 | | | 併 給 | | | 単 給 | | | 併 給 | | |
| | | 結 核 | 精神病 | その他 | 結 核 | 精神病 | その他 | 結 核 | 精神病 | その他 | 結 核 | 精神病 | その他 |
| 昭和45年 4 月 | 2,853 | 59 | 550 | 245 | 13 | 84 | 85 | 5 | 10 | 89 | 158 | 29 | 1,526 |
| 5 | 2,853 | 61 | 553 | 239 | 11 | 72 | 82 | 3 | 7 | 96 | 163 | 29 | 1,537 |
| 6 | 2,867 | 61 | 534 | 229 | 11 | 108 | 84 | 3 | 7 | 95 | 166 | 28 | 1,541 |
| 7 | 2,762 | 60 | 575 | 240 | 10 | 57 | 54 | 3 | 7 | 89 | 165 | 27 | 1,475 |
| 8 | 2,751 | 63 | 585 | 250 | 8 | 46 | 47 | 3 | 7 | 77 | 168 | 25 | 1,472 |
| 9 | 2,756 | 64 | 580 | 247 | 4 | 82 | 56 | 3 | 7 | 79 | 178 | 30 | 1,426 |
| 10 | 2,761 | 63 | 571 | 245 | 6 | 80 | 54 | 3 | 7 | 75 | 173 | 30 | 1,454 |
| 11 | 2,720 | 67 | 554 | 235 | 8 | 86 | 67 | 3 | 7 | 79 | 168 | 28 | 1,418 |
| 12 | 2,763 | 65 | 559 | 240 | 10 | 47 | 99 | 3 | 6 | 79 | 165 | 25 | 1,465 |
| 1 | 2,755 | 67 | 568 | 246 | 10 | 66 | 64 | 3 | 6 | 78 | 167 | 25 | 1,455 |
| 2 | 2,726 | 64 | 566 | 257 | 7 | 43 | 72 | 3 | 6 | 77 | 166 | 25 | 1,440 |
| 3 | 2,732 | 62 | 570 | 258 | 9 | 63 | 67 | 3 | 6 | 79 | 166 | 29 | 1,420 |

資料；厚生部管理課

第 5 表 月別身体障害者手帳交付台帳登録者数

(昭和45年度)

| 月 次 | 総 数 | 視 覚 障 害 | 聴覚平衡機能 | 音声言語機能 | し 体 不 自 由 | 内 部 障 害 |
|-----------|-----|---------|--------|--------|-----------|---------|
| 昭和45年 4 月 | 86 | 12 | 10 | 4 | 59 | 1 |
| 5 | 73 | 14 | 10 | 2 | 45 | 2 |
| 6 | 56 | 6 | 8 | 5 | 35 | 2 |
| 7 | 49 | 10 | 7 | 6 | 26 | — |
| 8 | 49 | 6 | 6 | 3 | 33 | 1 |
| 9 | 53 | 9 | 7 | 1 | 33 | 3 |
| 10 | 71 | 4 | 12 | 3 | 51 | 1 |
| 11 | 67 | 11 | 13 | 4 | 34 | 5 |
| 12 | 63 | 10 | 9 | 1 | 42 | 1 |
| 1 | 56 | 14 | 9 | — | 32 | 1 |
| 2 | 52 | 9 | 10 | — | 32 | 1 |
| 3 | 80 | 15 | 13 | 4 | 46 | 2 |

資料；厚生部管理課

第 6 表 年度別公益質屋貸付および弁済状況

(単位 金額=円)

(昭和41~45年度)

| 年 度 | 店舗数 | 貸 付 | | | 弁 済 | | | 利 子 収 入 |
|--------|-----|--------|--------|------------|--------|--------|------------|-----------|
| | | 口 数 | 点 数 | 金 額 | 口 数 | 点 数 | 金 額 | |
| 昭和41年度 | 4 | 11,734 | 24,831 | 48,543,000 | 11,924 | 25,299 | 47,639,000 | 4,949,000 |
| 42 | 4 | 10,695 | 22,361 | 48,632,000 | 10,777 | 22,776 | 47,860,000 | 5,022,000 |
| 43 | 4 | 9,878 | 21,478 | 50,732,500 | 10,108 | 21,492 | 49,865,700 | 5,384,000 |
| 44 | 4 | 9,077 | 20,278 | 51,647,100 | 9,364 | 20,889 | 51,579,000 | 5,651,798 |
| 45 | 4 | 7,713 | 18,382 | 51,098,250 | 7,865 | 19,092 | 49,245,050 | 5,361,462 |
| 4 月 | 4 | 693 | 1,468 | 4,158,100 | 688 | 1,449 | 4,127,600 | 438,982 |
| 5 | 4 | 686 | 1,611 | 4,218,600 | 630 | 1,421 | 3,249,400 | 351,520 |
| 6 | 4 | 678 | 1,779 | 4,223,550 | 687 | 1,557 | 4,420,650 | 475,226 |
| 7 | 4 | 630 | 1,720 | 3,835,100 | 699 | 2,077 | 4,391,000 | 483,694 |
| 8 | 4 | 634 | 2,030 | 3,882,000 | 621 | 1,565 | 3,597,200 | 421,404 |
| 9 | 4 | 681 | 1,663 | 4,293,600 | 656 | 1,549 | 3,917,200 | 474,093 |
| 10 | 4 | 690 | 1,462 | 4,478,600 | 694 | 1,731 | 4,273,000 | 481,976 |
| 11 | 4 | 558 | 1,347 | 3,757,800 | 544 | 1,346 | 3,418,100 | 367,466 |
| 12 | 4 | 680 | 1,636 | 4,675,500 | 1,000 | 2,696 | 6,825,500 | 697,627 |
| 1 | 4 | 525 | 1,199 | 3,487,800 | 512 | 1,217 | 3,155,800 | 366,269 |
| 2 | 4 | 579 | 1,074 | 4,327,800 | 482 | 948 | 3,036,600 | 316,134 |
| 3 | 4 | 679 | 1,393 | 5,759,800 | 652 | 1,536 | 4,833,000 | 487,071 |

資料；厚生部管理課

第 7 表 年度・職業別公益質屋利用者数

(昭和41~45年度)

| 年 度 | 総 数 | 俸 給 生 活 者 | 商 工 業 者 | 農 業 者 | その他の被用者 | そ の 他 |
|--------|--------|-----------|---------|-------|---------|-------|
| 昭和41年度 | 11,734 | 7,416 | 1,065 | — | 186 | 3,067 |
| 42 | 10,695 | 6,525 | 1,066 | — | 165 | 2,939 |
| 43 | 9,878 | 5,770 | 1,049 | — | 143 | 2,916 |
| 44 | 9,077 | 5,292 | 979 | — | 158 | 2,648 |
| 45 | 7,713 | 4,372 | 814 | — | 130 | 2,397 |
| 4 月 | 693 | 360 | 75 | — | 11 | 247 |
| 5 | 686 | 400 | 76 | — | 15 | 195 |
| 6 | 678 | 384 | 67 | — | 8 | 219 |
| 7 | 630 | 382 | 70 | — | 11 | 167 |
| 8 | 634 | 337 | 63 | — | 4 | 230 |
| 9 | 681 | 408 | 73 | — | 14 | 186 |
| 10 | 690 | 411 | 61 | — | 10 | 208 |
| 11 | 558 | 309 | 60 | — | 15 | 174 |
| 12 | 680 | 371 | 87 | — | 6 | 216 |
| 1 | 525 | 308 | 53 | — | 15 | 149 |
| 2 | 579 | 318 | 53 | — | 8 | 200 |
| 3 | 679 | 384 | 76 | — | 13 | 206 |

資料；厚生部管理課

第 8 表 年度・種別法律相談件数

(昭和41~45年度)

| 年 度 | 総 数 | 金 銭 | 家 屋 | 土 地 | 財 産 | 身 の 上 | 離 婚 | 税 金 | そ の 他 |
|--------|-------|-----|-----|-----|-----|-------|-----|-----|-------|
| 昭和41年度 | 1,415 | 247 | 293 | 301 | 164 | 5 | 77 | 8 | 320 |
| 42 | 2,150 | 351 | 449 | 551 | 293 | 55 | 123 | 20 | 308 |
| 43 | 2,342 | 353 | 466 | 608 | 393 | 109 | 149 | 20 | 244 |
| 44 | 2,217 | 267 | 457 | 590 | 108 | — | 107 | 24 | 6 |
| 45 | 2,157 | 226 | 417 | 468 | 139 | 116 | 108 | 18 | 665 |

資料；厚生部管理課

第 9 表 年度別結婚相談件数

(昭和41~45年度)

| 年 度 | 相 談 | | | 問 い 合 せ | | | 申 込 | | | 紹 介 | 成 立 |
|--------|-------|-------|-------|---------|-------|-------|-----|-----|-----|-----|-----|
| | 総 数 | 男 | 女 | 総 数 | 男 | 女 | 総 数 | 男 | 女 | | |
| 昭和41年度 | 5,544 | 2,636 | 2,908 | 1,346 | 677 | 669 | 386 | 167 | 219 | 794 | 64 |
| 42 | 3,317 | 1,487 | 1,830 | 1,361 | 646 | 715 | 481 | 187 | 294 | 368 | 30 |
| 43 | 3,408 | 1,604 | 1,804 | 1,677 | 881 | 796 | 471 | 186 | 285 | 294 | 31 |
| 44 | 3,365 | 1,788 | 1,577 | 2,062 | 1,059 | 1,003 | 430 | 200 | 230 | 252 | 39 |
| 45 | 3,750 | 1,990 | 1,760 | 1,824 | 926 | 898 | 456 | 224 | 232 | 265 | 36 |

資料；厚生部管理課

第10-1表 年度・年令別結婚申込件数

(昭和41~44年度)

| 年 度 | 総 数 | | | 満20才以下 | | 21~25才 | | 26~30才 | | 31~35才 | | 36~40才 | | 41~45才 | | 46~60才 | | 61才以上 | |
|--------|-----|-----|-----|--------|---|--------|----|--------|-----|--------|----|--------|----|--------|----|--------|----|-------|---|
| | 総 数 | 男 | 女 | 男 | 女 | 男 | 女 | 男 | 女 | 男 | 女 | 男 | 女 | 男 | 女 | 男 | 女 | 男 | 女 |
| 昭和41年度 | 386 | 167 | 219 | — | 1 | 5 | 40 | 51 | 79 | 51 | 60 | 26 | 29 | 14 | 6 | 15 | 4 | 5 | — |
| 42 | 481 | 187 | 294 | — | 2 | 5 | 63 | 55 | 109 | 61 | 61 | 27 | 39 | 18 | 11 | 19 | 9 | 2 | — |
| 43 | 471 | 186 | 285 | — | — | 7 | 59 | 60 | 106 | 57 | 74 | 30 | 25 | 16 | 15 | 11 | 6 | 5 | — |
| 44 | 430 | 200 | 230 | — | — | 8 | 52 | 57 | 94 | 55 | 44 | 27 | 20 | 23 | 9 | 25 | 11 | 5 | — |

資料；厚生部管理課

第10-2表 年度・年令別結婚申込件数

(昭和45年度)

| 年 度 | 総 数 | | | 0~19才 | | 20~24才 | | 25~29才 | | 30~34才 | | 35~40才 | | 41~45才 | | 46~50才 | | 51~55才 | | 56~60才 | | 61才以上 | |
|--------|-----|-----|-----|-------|---|--------|----|--------|----|--------|----|--------|----|--------|----|--------|----|--------|---|--------|---|-------|---|
| | 総 数 | 男 | 女 | 男 | 女 | 男 | 女 | 男 | 女 | 男 | 女 | 男 | 女 | 男 | 女 | 男 | 女 | 男 | 女 | 男 | 女 | 男 | 女 |
| 昭和45年度 | 456 | 224 | 232 | — | — | 2 | 43 | 61 | 89 | 65 | 58 | 49 | 15 | 27 | 13 | 4 | 10 | 8 | 1 | 6 | 3 | 2 | — |

資料；厚生部管理課

第 11 表 年度・学歴別結婚申込件数

(昭和41~45年度)

| 年 度 | 小 学 校 卒 | | 中 学 校 卒 | | 高 校 卒 | | 専 短 卒 | | 大 学 卒 | | 旧 大 学 卒 | | 大 学 院 卒 | | そ の 他 | |
|--------|---------|---|---------|----|-------|-----|-------|----|-------|----|---------|---|---------|---|-------|----|
| | 男 | 女 | 男 | 女 | 男 | 女 | 男 | 女 | 男 | 女 | 男 | 女 | 男 | 女 | 男 | 女 |
| 昭和41年度 | 13 | 2 | 22 | 19 | 48 | 113 | 15 | 24 | 35 | 7 | 4 | — | — | — | 5 | 11 |
| 42 | 2 | 1 | 36 | 35 | 56 | 141 | 20 | 52 | 47 | 19 | 2 | 3 | — | — | 9 | 11 |
| 43 | 1 | 2 | 55 | 35 | 53 | 149 | 12 | 47 | 46 | 36 | 6 | — | — | — | — | 4 |
| 44 | 8 | 5 | 56 | 29 | 59 | 115 | 14 | 41 | 37 | 25 | 5 | — | — | — | 2 | 3 |
| 45 | 9 | 2 | 64 | 24 | 77 | 117 | 12 | 52 | 55 | 34 | 1 | 0 | 1 | 2 | 5 | 1 |

資料；厚生部管理課

第12-1表 年度・職業別結婚相談件数

(昭和41~44年度)

| 年 度 | 会 社 員 | | 教 育 者 | | 銀 行 員 | | 医 療 業 | | 公 務 員 | | 工 業 | | 商 業 | | そ の 他 | |
|--------|-------|-----|-------|----|-------|---|-------|----|-------|----|-----|---|-----|----|-------|-----|
| | 男 | 女 | 男 | 女 | 男 | 女 | 男 | 女 | 男 | 女 | 男 | 女 | 男 | 女 | 男 | 女 |
| 昭和41年度 | 89 | 112 | 5 | 9 | 1 | 7 | 2 | 10 | 21 | 13 | 6 | — | 22 | 12 | 21 | 56 |
| 42 | 97 | 123 | 8 | 20 | 3 | 6 | — | 12 | 23 | 15 | 9 | — | 18 | 19 | 29 | 99 |
| 43 | 85 | 110 | 6 | 21 | 3 | 7 | — | 14 | 18 | 12 | 18 | 5 | 16 | 1 | 40 | 115 |
| 44 | 79 | 101 | 7 | 17 | — | 8 | 1 | 12 | 24 | 8 | 14 | 2 | 19 | 6 | 56 | 76 |

資料；厚生部管理課

第12-2表 年度・職業別結婚相談件数

(昭和45年度)

| 年 度 | 事 務 | | 技 術 | | 教 育 | | 医 療 業 | | 商 業 | | 農 業 | | 工 業 | | 土 建 業 | | 運 輸 業 | | 通 信 業 | | サ ー ビ ス 業 | | そ の 他 | | 無 職 | |
|--------|-----|-----|-----|----|-----|---|-------|---|-----|---|-----|---|-----|---|-------|---|-------|---|-------|---|-----------|---|-------|----|-----|----|
| | 男 | 女 | 男 | 女 | 男 | 女 | 男 | 女 | 男 | 女 | 男 | 女 | 男 | 女 | 男 | 女 | 男 | 女 | 男 | 女 | 男 | 女 | 男 | 女 | 男 | 女 |
| 昭和45年度 | 110 | 101 | 29 | 20 | 1 | 9 | 1 | 9 | 28 | 4 | — | — | 12 | — | 5 | — | 12 | — | 2 | — | 12 | 7 | 11 | 35 | 1 | 47 |

資料；厚生部管理課

第 13 表 年度別生業資金貸付状況

(単位=千円)

(昭和41年~45年度)

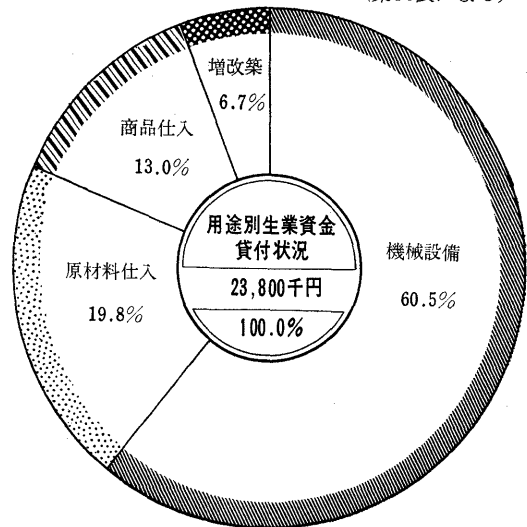
| 年 度 | 貸付人員 | 貸付金額 | 返還期限到来額 | | | 返 還 額 | | | 返 還 率 (%) | 未 返 還 額 | | |
|--------|------|--------|---------|-------|-----|-------|-------|-----|--------------|---------|--------|-----|
| | | | 総 額 | 元 金 | 利 子 | 総 額 | 元 金 | 利 子 | | 総 額 | 元 金 | 利 子 |
| 昭和41年度 | 63 | 8,000 | 4,254 | 3,820 | 434 | 2,964 | 2,649 | 315 | 69.7 | 5,470 | 5,352 | 118 |
| 42 | 73 | 10,000 | 2,827 | 2,500 | 327 | 2,265 | 2,014 | 251 | 80.1 | 8,062 | 7,986 | 76 |
| 43 | 93 | 14,850 | 507 | 450 | 52 | 146 | 127 | 19 | 55.7 | 14,622 | 14,597 | 25 |
| 44 | 93 | 17,350 | 533 | 486 | 47 | 568 | 537 | 31 | 106.3 | 16,829 | 16,813 | 16 |
| 45 | 90 | 23,800 | 778 | 702 | 76 | 767 | 724 | 43 | 98.4 | 23,110 | 23,076 | 34 |

資料；厚生部福祉課

注・返還率 = $\frac{\text{返還総額}}{\text{返還期限到来総額}} \times 100$

第5図 用途別生業資金貸付状況

(第14表による)



第14表 用途別生業資金貸付状況

(単位=千円)

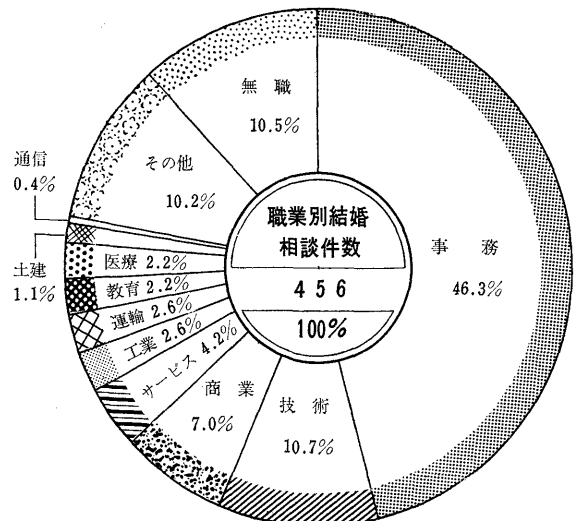
(昭和45年度)

| 区 分 | 総 額 | 機 械 設 備 | 商 品 仕 入 | 増 改 築 | 原 材 料 仕 入 | そ の 他 |
|---------|--------|---------|---------|-------|-----------|-------|
| 金 額 | 23,800 | 14,400 | 3,100 | 1,600 | 4,700 | — |
| 割 合 (%) | 100.0 | 60.5 | 13.0 | 6.7 | 19.8 | — |

資料；厚生部福祉課

第6図 職業別結婚相談件数

(第12-2表による)



第 20 表 年度・科別共同作業所利用者数および支払工賃

(単位=千円)

(昭和41~45年度)

| 年 度 | 場 内 | | | | | | 場 外 | | | |
|--------|-----|---------|-------|---------|-------|---------|-------|---------|-------|---------|
| | 総 数 | | 洋 裁 科 | | 紙 函 科 | | 洋 裁 科 | | 紙 函 科 | |
| | 人 員 | 支 払 工 賃 | 人 員 | 支 払 工 賃 | 人 員 | 支 払 工 賃 | 人 員 | 支 払 工 賃 | 人 員 | 支 払 工 賃 |
| 昭和41年度 | 699 | 4,772 | 477 | 2,685 | 222 | 2,087 | 14 | 153 | — | — |
| 42 | 646 | 6,143 | 463 | 3,060 | 183 | 3,083 | 11 | 148 | — | — |
| 43 | 502 | 5,851 | 354 | 3,018 | 148 | 2,833 | 12 | 152 | — | — |
| 44 | 447 | 5,831 | 306 | 2,905 | 141 | 2,926 | 11 | 50 | — | — |
| 45 | 470 | 5,862 | 326 | 2,867 | 144 | 2,995 | 9 | 56 | — | — |
| 上 半 期 | 237 | 2,909 | 174 | 1,536 | 63 | 1,373 | 5 | 22 | — | — |
| 下 半 期 | 233 | 2,953 | 152 | 1,331 | 81 | 1,622 | 4 | 34 | — | — |

資料；世田谷、北沢共同作業所

第 21 表 年度・年令および在所期間別共同作業所利用者数

(昭和41~45年度)

| 年 度 | 総 数 | 場 内 | | | | | 場 外 | 年 令 別 | | | | 在 所 期 間 別 | | | |
|-------|-----|-----|-----------|-------|-------------|-----|-----|-------|--------|-------|-----|-----------|----------|---------|------|
| | | 総 数 | 身 体 障 害 者 | 未 亡 人 | そ の 他 利 用 者 | 総 数 | | 25才以下 | 26~39才 | 40才以上 | 総 数 | 1ヶ月~6ヶ月未満 | 6ヶ月~1年未満 | 1年~2年未満 | 2年以上 |
| | | | | | | | | | | | | | | | |
| 42 | 657 | 646 | 24 | 84 | 538 | 11 | 657 | 48 | 244 | 365 | 657 | 133 | 113 | 206 | 205 |
| 43 | 544 | 533 | 24 | 83 | 425 | 12 | 545 | 71 | 258 | 315 | 545 | 111 | 89 | 109 | 235 |
| 44 | 461 | 450 | 24 | 87 | 339 | 11 | 461 | 29 | 203 | 229 | 461 | 112 | 59 | 79 | 211 |
| 45 | 483 | 474 | 17 | 73 | 384 | 9 | 483 | 20 | 153 | 310 | 483 | 130 | 86 | 73 | 194 |
| 上 半 期 | 254 | 249 | 11 | 35 | 203 | 5 | 254 | 14 | 84 | 156 | 254 | 97 | 24 | 38 | 95 |
| 下 半 期 | 229 | 225 | 6 | 38 | 181 | 4 | 229 | 6 | 69 | 154 | 229 | 33 | 62 | 35 | 99 |

資料；世田谷、北沢共同作業所

第 22 表 年度別共同作業所利用者月額および日額支払工賃

(昭和41~45年度)

| 年 度 | 洋 裁 科 | | | | 紙 函 科 | | | |
|--------|--------|-------|-----|-----|--------|-------|-------|-----|
| | 最 高 | | 最 低 | | 最 高 | | 最 低 | |
| | 月 額 | 日 額 | 月 額 | 日 額 | 月 額 | 日 額 | 月 額 | 日 額 |
| 昭和41年度 | 24,590 | 1,910 | 670 | 52 | 28,303 | 2,744 | 300 | 17 |
| 42 | 26,260 | 1,141 | 950 | 110 | 26,366 | 1,167 | 7,252 | 277 |
| 43 | 25,590 | 1,867 | 670 | 91 | 39,167 | 3,537 | 220 | 132 |
| 44 | 35,000 | 2,100 | 480 | 139 | 65,155 | 2,962 | 200 | 200 |
| 45 | 35,400 | 2,292 | 680 | 166 | 56,012 | 2,219 | 900 | 266 |

資料；世田谷、北沢共同作業所

第 23 表 年度・年令別共同作業所洋裁受講者数

(昭和41~45年度)

| 年 度 | 総 数 | 年 令 別 | | | | 層 別 | | | | |
|-----|-----|-------|-------|--------|--------|-------|-----|-----|-------|-------|
| | | 総 数 | 20才以下 | 21~29才 | 30~39才 | 40才以上 | 総 数 | 主 婦 | 未 婚 者 | そ の 他 |
| | | | | | | | | | | |
| 42 | 42 | 42 | — | 11 | 19 | 12 | 42 | 38 | 4 | — |
| 43 | 44 | 44 | — | 10 | 19 | 15 | 44 | 38 | 6 | — |
| 44 | 39 | 39 | 3 | 9 | 9 | 18 | 39 | 32 | 7 | — |
| 45 | 40 | 40 | 1 | 6 | 17 | 16 | 40 | 32 | 8 | — |

資料；世田谷、北沢共同作業所

第 24 表 授産場利用者の種類別状況

(昭和45年度)

| 四半期 | 総 数 | | | 身体障害者 精神薄弱者 | | | 60才以上 | | | 生活保護 受 給 者 | | | 同一世帯に介護 を要する心身障 害者、65才以上 の老人病弱者を 抱えている者 | | | 病弱のため 一般の企業 に就労が不 能の者 | | | 就労困難な 50才以上の 女 子 | | | そ の 他 | | |
|-------|-----|----|-----|----------------|----|----|-------|----|----|---------------|----|----|---|----|-----|--------------------------------|----|----|------------------------|----|----|-------|----|----|
| | 総数 | 場内 | 居宅 | 総数 | 場内 | 居宅 | 総数 | 場内 | 居宅 | 総数 | 場内 | 居宅 | 総数 | 場内 | 居宅 | 総数 | 場内 | 居宅 | 総数 | 場内 | 居宅 | 総数 | 場内 | 居宅 |
| 第1四半期 | 326 | 63 | 263 | 2 | 1 | 1 | 76 | 24 | 52 | — | — | — | 135 | 7 | 128 | 31 | 11 | 20 | 30 | 9 | 21 | 52 | 11 | 41 |
| 2 | 325 | 61 | 264 | 3 | 1 | 2 | 76 | 24 | 52 | — | — | — | 136 | 7 | 129 | 31 | 11 | 20 | 28 | 8 | 20 | 51 | 10 | 41 |
| 3 | 315 | 64 | 251 | 3 | 1 | 2 | 81 | 26 | 55 | 2 | 1 | 1 | 123 | 7 | 116 | 27 | 11 | 16 | 28 | 8 | 20 | 51 | 10 | 41 |
| 4 | 292 | 64 | 228 | 4 | 1 | 3 | 89 | 28 | 61 | 3 | 1 | 2 | 104 | 7 | 97 | 25 | 11 | 14 | 20 | 7 | 13 | 47 | 9 | 38 |

資料；南部授産事業所

第 25 表 年 度 ・ 科 別

| 年 度 | 総 数 | | | | 世 田 谷 授 産 場 | | | | 用 賀 | |
|--------|-------|-------|-------|-------|-------------|------|------|-----|-------|-----|
| | 総 数 | マシン科 | 手工芸科 | 簡易科 | 総 数 | マシン科 | 手工芸科 | 簡易科 | 総 数 | 用 賀 |
| 昭和41年度 | 7,017 | 1,233 | 3,088 | 2,696 | 1,987 | 409 | 997 | 581 | 1,364 | |
| 42 | 4,384 | 695 | 1,724 | 1,965 | — | — | — | — | 1,719 | |
| 43 | 3,163 | 482 | 1,247 | 1,434 | — | — | — | — | 1,236 | |
| 44 | 2,922 | 405 | 1,190 | 1,327 | — | — | — | — | 1,087 | |
| 45 | 2,654 | 389 | 1,018 | 1,247 | — | — | — | — | 1,005 | |
| 第1四半期 | 674 | 92 | 279 | 303 | — | — | — | — | 255 | |
| 2 | 674 | 96 | 266 | 312 | — | — | — | — | 254 | |
| 3 | 687 | 106 | 244 | 337 | — | — | — | — | 259 | |
| 4 | 619 | 95 | 229 | 295 | — | — | — | — | 237 | |

資料；南部授産事業所

注・世田谷授産場は昭和42年3月末にて廃止

第 26 表 年 度 ・ 科 別

(単位=千円)

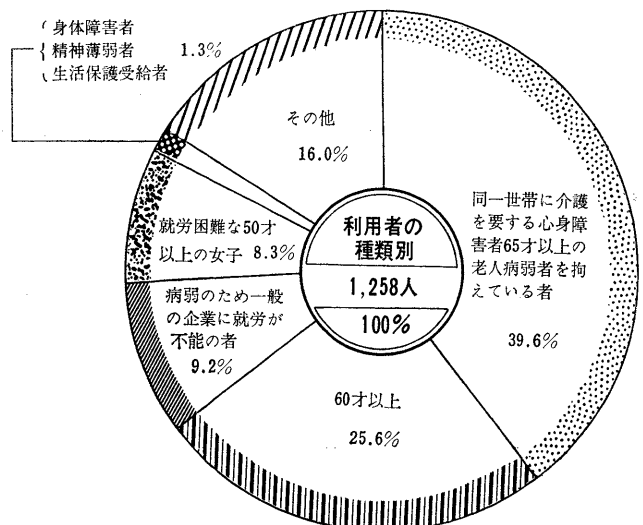
| 年 度 | 総 数 | | | | 世 田 谷 授 産 場 | | | | 用 賀 | |
|--------|--------|--------|--------|--------|-------------|-------|-------|-------|--------|-----|
| | 総 数 | マシン科 | 手工芸科 | 簡易科 | 総 数 | マシン科 | 手工芸科 | 簡易科 | 総 数 | 用 賀 |
| 昭和41年度 | 40,879 | 10,268 | 11,541 | 19,070 | 13,381 | 3,787 | 3,688 | 5,906 | 9,836 | |
| 42 | 37,461 | 9,212 | 10,514 | 17,735 | — | — | — | — | 20,444 | |
| 43 | 40,853 | 10,936 | 11,568 | 18,349 | — | — | — | — | 19,692 | |
| 44 | 41,600 | 11,776 | 10,920 | 18,904 | — | — | — | — | 19,918 | |
| 45 | 42,247 | 12,132 | 9,928 | 20,187 | — | — | — | — | 20,675 | |
| 第1四半期 | 11,288 | 3,418 | 2,874 | 4,996 | — | — | — | — | 5,226 | |
| 2 | 10,478 | 3,275 | 2,252 | 4,951 | — | — | — | — | 5,100 | |
| 3 | 11,312 | 3,118 | 2,592 | 5,602 | — | — | — | — | 5,823 | |
| 4 | 9,169 | 2,321 | 2,210 | 4,638 | — | — | — | — | 4,526 | |

資料；南部授産事業所

注・世田谷授産場は昭和42年3月末にて廃止

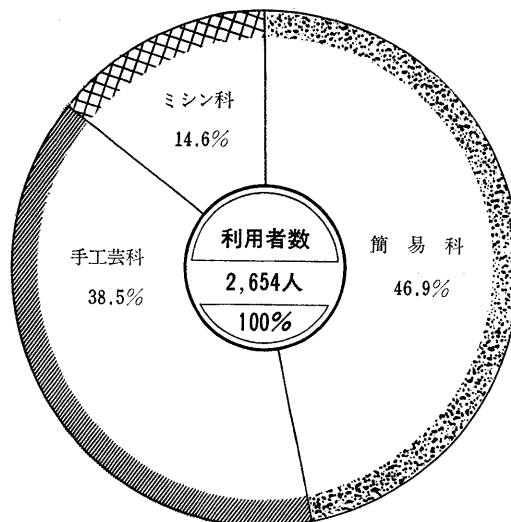
第 7 図 授産場利用者の種類状況

(第24表による)



第8図 科別利用者数

(第25表による)



利用者数

(昭和41~45年度)

| 授産場 | | | 玉川授産場 | | | 奥沢授産場 | | | | |
|------------|------------|------------|--------------|-----------|------------|------------|------------|-----------|------------|------------|
| ミシン科 | 手工芸科 | 簡易科 | 総数 | ミシン科 | 手工芸科 | 簡易科 | 総数 | ミシン科 | 手工芸科 | 簡易科 |
| 242 | 465 | 657 | 2,232 | 273 | 945 | 1,014 | 1,434 | 309 | 681 | 444 |
| 307 | 632 | 780 | 1,685 | 218 | 629 | 980 | 980 | 170 | 463 | 347 |
| 240 | 460 | 536 | 1,366 | 141 | 604 | 561 | 561 | 101 | 183 | 277 |
| 186 | 407 | 494 | 1,258 | 129 | 589 | 577 | 577 | 90 | 194 | 293 |
| 216 | 362 | 427 | 1,100 | 92 | 514 | 494 | 549 | 81 | 142 | 326 |
| 45 | 98 | 112 | 291 | 30 | 140 | 121 | 128 | 17 | 41 | 70 |
| 49 | 90 | 115 | 280 | 26 | 137 | 117 | 140 | 21 | 39 | 80 |
| 61 | 89 | 109 | 285 | 20 | 127 | 138 | 143 | 25 | 28 | 90 |
| 61 | 85 | 91 | 244 | 16 | 110 | 118 | 138 | 18 | 34 | 86 |

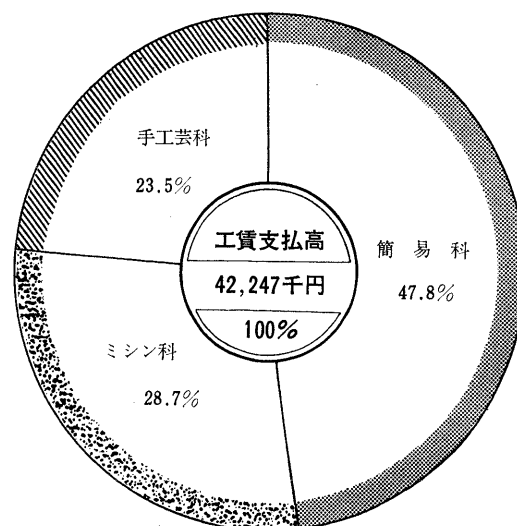
工賃支払高

(昭和41~45年度)

| 授産場 | | | 玉川授産場 | | | 奥沢授産場 | | | | |
|--------------|--------------|--------------|---------------|--------------|--------------|--------------|--------------|--------------|------------|--------------|
| ミシン科 | 手工芸科 | 簡易科 | 総数 | ミシン科 | 手工芸科 | 簡易科 | 総数 | ミシン科 | 手工芸科 | 簡易科 |
| 2,007 | 2,438 | 5,391 | 12,639 | 2,362 | 4,052 | 6,225 | 5,023 | 2,112 | 1,363 | 1,548 |
| 5,652 | 4,706 | 10,086 | 12,900 | 2,179 | 4,611 | 6,110 | 4,117 | 1,381 | 1,197 | 1,539 |
| 6,360 | 4,091 | 9,241 | 16,848 | 2,967 | 6,715 | 7,116 | 4,313 | 1,609 | 762 | 1,942 |
| 6,329 | 4,207 | 9,382 | 16,270 | 3,774 | 5,575 | 6,921 | 5,409 | 1,672 | 1,137 | 2,600 |
| 6,897 | 4,326 | 9,452 | 14,761 | 3,638 | 4,634 | 6,489 | 6,811 | 1,597 | 968 | 4,246 |
| 1,635 | 1,119 | 2,472 | 4,303 | 1,356 | 1,379 | 1,568 | 1,759 | 427 | 376 | 956 |
| 1,800 | 921 | 2,379 | 3,670 | 1,078 | 1,095 | 1,497 | 1,708 | 397 | 236 | 1,075 |
| 1,960 | 1,182 | 2,681 | 3,690 | 713 | 1,206 | 1,771 | 1,799 | 445 | 204 | 1,150 |
| 1,502 | 1,104 | 1,920 | 3,098 | 491 | 954 | 1,653 | 1,545 | 328 | 152 | 1,065 |

第9図 科別工賃支払高

(第26表による)



第 27 表 年度・種類別福祉年金受給権者数

(昭和41~45年度)

| 年 度 | 総 数 | | | | 全 部 支 給 | | | | 一 部 支 給 | | | | 全 部 支 給 停 止 | | | |
|--------|--------|------------|------------|------------|---------|------------|------------|------------|---------|------------|------------|------------|-------------|------------|------------|------------|
| | 総 数 | 老令福 祉年金 | 障害福 祉年金 | 母子福 祉年金 | 総 数 | 老令福 祉年金 | 障害福 祉年金 | 母子福 祉年金 | 総 数 | 老令福 祉年金 | 障害福 祉年金 | 母子福 祉年金 | 総 数 | 老令福 祉年金 | 障害福 祉年金 | 母子福 祉年金 |
| 昭和41年度 | 9,243 | 8,446 | 666 | 130 | 4,709 | 4,049 | 572 | 88 | 1,005 | 1,000 | 2 | 3 | 3,529 | 3,397 | 92 | 40 |
| 42 | 8,954 | 8,096 | 713 | 145 | 5,164 | 4,434 | 619 | 111 | 1,023 | 1,022 | 1 | — | 2,767 | 2,640 | 93 | 34 |
| 43 | 10,351 | 9,551 | 721 | 79 | 6,077 | 5,422 | 605 | 50 | 1,360 | 1,356 | 3 | 1 | 2,914 | 2,773 | 113 | 28 |
| 44 | 11,323 | 10,456 | 767 | 60 | 7,697 | 7,005 | 653 | 39 | 269 | 264 | 4 | 1 | 3,357 | 3,227 | 110 | 20 |
| 45 | 12,400 | 11,602 | 761 | 37 | 8,085 | 7,417 | 640 | 28 | 319 | 315 | 3 | 1 | 3,996 | 3,870 | 118 | 8 |

資料；厚生部国民年金課

第28表 年度・適用種類別拠出制
国民年金被保険者数

(昭和41~45年度)

| 年 度 | 総 数 | | 強 制 適 用 | | 任 意 適 用 | |
|--------|--------|---------|---------|---------|---------|--------|
| | 適用数 | 累 計 | 適用数 | 累 計 | 適用数 | 累 計 |
| 昭和41年度 | 8,083 | 148,242 | 6,023 | 122,566 | 2,060 | 25,676 |
| 42 | 2,631 | 155,873 | 5,135 | 127,701 | 2,496 | 28,172 |
| 43 | 7,081 | 162,952 | 4,835 | 132,536 | 2,246 | 30,418 |
| 44 | 9,565 | 172,519 | 7,020 | 139,556 | 2,545 | 32,963 |
| 45 | 16,128 | 115,401 | 10,942 | 86,356 | 5,186 | 29,045 |

資料；厚生部国民年金課

第29表 年度・種類別拠出制国民
年金受給権者数

(昭和41~45年度)

| 年 度 | 総 数 | 障害年金 | 母子年金 | 遺児年金 | 死亡一時金 |
|--------|-----|------|------|------|-------|
| 昭和41年度 | 273 | 5 | 143 | 12 | 113 |
| 42 | 329 | 10 | 179 | 11 | 129 |
| 43 | 382 | 12 | 205 | 14 | 151 |
| 44 | 449 | 24 | 249 | 14 | 162 |
| 45 | 506 | 30 | 272 | 10 | 194 |

資料；厚生部国民年金課

第 30 表 年度・種類別拠出制国民年金現存被保険者数

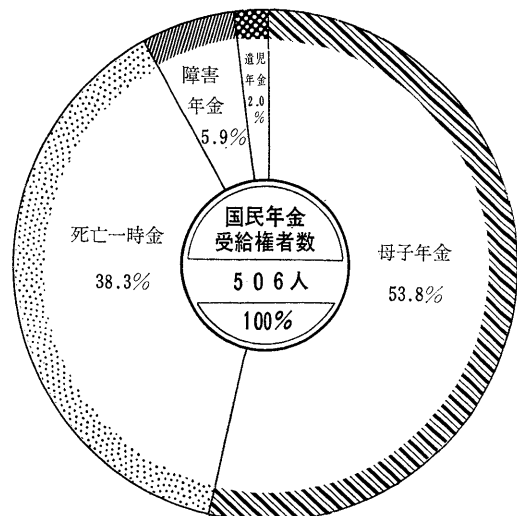
(昭和41~45年度)

| 年 度 | 総 数 | | | 強 制 適 用 | | | 任 意 適 用 | | |
|--------|---------|--------------|-------------------------|---------|--------------|-------------------------|---------|--------------|-------------------------|
| | 被保険者数 | 新規加入者 適用数 | 転出転入取消 喪失死亡等の 増 減 | 被保険者数 | 新規加入者 適用数 | 転出転入取消 喪失死亡等の 増 減 | 被保険者数 | 新規加入者 適用数 | 転出転入取消 喪失死亡等の 増 減 |
| 昭和41年度 | 115,604 | 8,083 | △11,929 | 93,509 | 6,023 | △11,799 | 22,095 | 2,060 | △ 130 |
| 42 | 117,093 | 7,631 | △ 7,821 | 91,964 | 5,135 | △ 6,697 | 25,129 | 2,496 | △ 1,124 |
| 43 | 118,313 | 6,889 | △ 3,607 | 90,199 | 5,091 | △ 3,013 | 28,114 | 1,798 | △ 594 |
| 44 | 118,480 | 7,405 | 98 | 92,550 | 5,251 | △ 753 | 25,930 | 2,154 | 851 |
| 45 | 115,401 | 8,489 | 3,033 | 86,356 | 4,625 | 2,409 | 29,045 | 3,864 | 624 |

資料；厚生部国民年金課

第10図 国民年金受給権者数

(第29表による)



第 31 表 地域別国民健康保険者世帯数および人員

(昭和46年3月31日)

| 区 分 | 世 帯 | 人 員 | 加 入 率 | |
|------|--------|---------|-------|------|
| | | | 世 帯 | 人 員 |
| 総 数 | 77,574 | 190,098 | 27.4 | 25.3 |
| 本所地区 | 44,571 | 104,890 | 28.0 | 25.9 |
| 玉川地区 | 17,220 | 42,464 | 25.9 | 23.5 |
| 砧 地区 | 15,783 | 42,744 | 27.6 | 25.8 |

資料；厚生部国民健康保険課

注・加入率 加入世帯率=加入世帯÷世帯
加入人員率=加入人員÷人口

第 32 表 年度別国民健康保険被保険者世帯数および人員

(単位 金額=円)

(昭和41~45年度)

| 年 度 | 世 帯 | 人 員 | 受 診 率 (%) | 1 件 当 り 費 用 額 | 1 人 当 り 費 用 額 |
|--------|--------|---------|-----------|---------------|---------------|
| 昭和41年度 | 60,527 | 155,453 | 468.2 | 2,459 | 11,664 |
| 42 | 64,200 | 163,146 | 481.0 | 2,742 | 13,351 |
| 43 | 68,055 | 170,922 | 505.4 | 3,044 | 15,560 |
| 44 | 72,028 | 178,456 | 530.6 | 3,326 | 17,804 |
| 45 | 75,888 | 186,231 | 550.5 | 3,769 | 20,953 |
| 4月 | 73,992 | 182,019 | 44.6 | 3,720 | 1,674 |
| 5 | 74,308 | 182,520 | 47.7 | 3,697 | 1,781 |
| 6 | 74,879 | 183,864 | 47.9 | 3,676 | 1,777 |
| 7 | 75,338 | 184,855 | 48.4 | 3,675 | 1,788 |
| 8 | 75,819 | 185,998 | 44.1 | 3,771 | 1,681 |
| 9 | 76,167 | 186,914 | 45.9 | 3,782 | 1,757 |
| 10 | 76,339 | 187,331 | 45.7 | 3,813 | 1,762 |
| 11 | 76,394 | 187,496 | 44.1 | 3,811 | 1,700 |
| 12 | 76,489 | 187,643 | 44.5 | 3,959 | 1,786 |
| 1 | 76,435 | 187,491 | 43.4 | 3,802 | 1,669 |
| 2 | 76,927 | 188,548 | 45.3 | 3,726 | 1,708 |
| 3 | 77,574 | 190,098 | 48.9 | 3,805 | 1,870 |

資料；厚生部国民健康保険課

注・受診率=受診件数÷被保険者数×100 ……被保険者100人あたりの受診件数
1件当り費用額=総医療費÷受診件数 ……診療1件について要した費用
1人当り費用額=総医療費÷被保険者数 ……被保険者1人について要した費用

第 33 表 給付割合別国民健康保険療養給付状況

(単位 金額=円)

(昭和43~45年度)

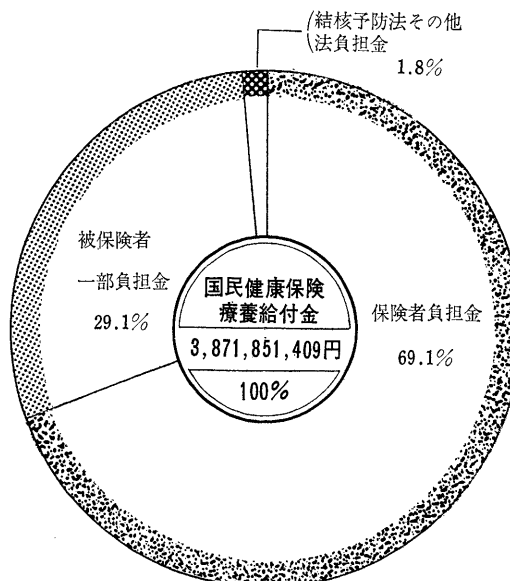
| 年 度 | 件 数 | 点 数 | 金 額 | | | | 受診率 (%) | 給付平均額 |
|--------|-----------|-------------|---------------|---------------|-------------------|--------------|---------|--------|
| | | | 総 額 | 保険者負担分 | 被 保 険 者 一 部 負 担 金 | 結核予防法その他法負担金 | | |
| 昭和43年度 | 867,486 | 264,315,745 | 2,640,980,467 | 1,823,998,455 | 771,004,164 | 45,977,848 | 505.35 | 15,385 |
| 44 | 951,409 | 315,170,139 | 3,157,576,461 | 2,178,436,298 | 921,480,492 | 57,652,227 | 530.56 | 17,649 |
| 45 | 1,029,563 | 386,681,442 | 3,871,851,409 | 2,678,907,614 | 1,131,831,672 | 61,112,123 | 550.35 | 20,741 |

資料；厚生部国民健康保険課

注・年間受診率=受診件数÷被保険者数(12ヶ月平均)×100
給付平均額=療養給付金額(保険者負担金)÷件数

第11図 国民健康保険療養給付負担金

(第33表による)



第 34 表

年度・種別国民健康保険給付状況

(単位 金額=千円)

(昭和41~45年度)

| 年 度 | 件 数 | | | | | | | | | |
|--------|-----------|-----------|--------|---------|---------|-------|-------|-------|-------|-------|
| | 総 数 | 療 養 給 付 金 | | | | | 療養費 | 助産費 | 葬祭費 | 育児費 |
| | | 総 数 | 診 療 | 療 費 | 薬剂等支給 | 給 付 | | | | |
| | | 入 院 | 入 院 外 | 歯科診療 | | | | | | |
| 昭和41年度 | 749,711 | 742,973 | 17,334 | 592,456 | 128,777 | 4,406 | 3,285 | 2,565 | 888 | — |
| 42 | 803,995 | 790,585 | 19,060 | 634,832 | 136,693 | 4,662 | 4,280 | 3,373 | 1,095 | — |
| 43 | 884,472 | 872,134 | 20,365 | 699,161 | 147,960 | 4,648 | 5,064 | 3,378 | 999 | 2,897 |
| 44 | 964,389 | 951,409 | 22,746 | 764,520 | 159,557 | 4,586 | 4,765 | 3,550 | 1,167 | 3,498 |
| 45 | 1,044,583 | 1,029,563 | 23,887 | 832,738 | 168,239 | 4,689 | 6,117 | 3,829 | 1,269 | 3,805 |
| 4 月 | 82,683 | 81,632 | 1,935 | 64,279 | 14,931 | 487 | 316 | 286 | 164 | 285 |
| 5 | 88,808 | 87,492 | 2,004 | 69,949 | 15,141 | 398 | 534 | 334 | 118 | 330 |
| 6 | 89,534 | 88,420 | 2,041 | 70,860 | 15,138 | 381 | 438 | 295 | 87 | 294 |
| 7 | 90,766 | 89,779 | 1,984 | 73,031 | 14,370 | 394 | 269 | 329 | 62 | 327 |
| 8 | 83,833 | 82,444 | 2,015 | 66,354 | 13,668 | 407 | 620 | 333 | 105 | 331 |
| 9 | 87,594 | 86,219 | 1,998 | 70,292 | 13,543 | 386 | 683 | 290 | 115 | 287 |
| 10 | 87,436 | 85,909 | 1,995 | 69,666 | 13,905 | 343 | 737 | 340 | 113 | 337 |
| 11 | 84,184 | 82,984 | 1,940 | 67,444 | 13,248 | 352 | 533 | 288 | 91 | 288 |
| 12 | 85,368 | 83,800 | 1,882 | 68,202 | 13,394 | 322 | 799 | 342 | 90 | 337 |
| 1 | 82,883 | 81,797 | 2,005 | 67,194 | 12,200 | 398 | 306 | 335 | 110 | 335 |
| 2 | 87,046 | 85,693 | 2,010 | 69,595 | 13,740 | 348 | 628 | 312 | 103 | 310 |
| 3 | 94,448 | 93,394 | 2,078 | 75,872 | 14,961 | 483 | 254 | 345 | 111 | 344 |

| 年 度 | 金 額 | | | | | | | | | |
|--------|-----------|-----------|-----------|-----------|---------|-------|--------|--------|-------|-------|
| | 総 額 | 療 養 給 付 金 | | | | | 療養費 | 助産費 | 葬祭費 | 育児費 |
| | | 総 数 | 診 療 | 療 費 | 薬剂等支給 | 給 付 | | | | |
| | | 入 院 | 入 院 外 | 歯科診療 | | | | | | |
| 昭和41年度 | 1,842,717 | 1,822,547 | 512,745 | 1,058,101 | 245,082 | 6,619 | 9,811 | 7,695 | 2,664 | — |
| 42 | 2,207,891 | 2,167,418 | 620,426 | 1,261,306 | 285,685 | 7,216 | 19,853 | 10,119 | 3,285 | — |
| 43 | 2,689,922 | 2,648,682 | 734,354 | 1,544,254 | 362,372 | 7,706 | 22,315 | 10,134 | 2,997 | 5,794 |
| 44 | 3,212,811 | 3,157,576 | 892,590 | 1,836,190 | 420,744 | 8,054 | 22,628 | 22,109 | 3,501 | 6,996 |
| 45 | 3,953,912 | 3,871,861 | 1,101,253 | 2,249,351 | 521,999 | 9,258 | 30,730 | 37,954 | 5,757 | 7,610 |
| 4 月 | 308,512 | 302,873 | 87,260 | 169,175 | 45,457 | 981 | 1,758 | 2,755 | 556 | 570 |
| 5 | 329,439 | 322,721 | 89,492 | 186,813 | 45,703 | 713 | 2,316 | 3,256 | 486 | 660 |
| 6 | 330,642 | 324,513 | 91,382 | 186,135 | 46,126 | 870 | 2,202 | 2,936 | 403 | 588 |
| 7 | 334,725 | 329,362 | 89,482 | 193,861 | 45,169 | 850 | 1,160 | 3,255 | 294 | 654 |
| 8 | 317,228 | 310,154 | 91,122 | 176,595 | 41,605 | 832 | 2,590 | 3,323 | 499 | 662 |
| 9 | 332,395 | 325,301 | 88,968 | 193,514 | 42,126 | 693 | 3,091 | 2,900 | 523 | 574 |
| 10 | 334,601 | 327,140 | 91,624 | 189,919 | 44,761 | 836 | 2,860 | 3,400 | 527 | 674 |
| 11 | 322,659 | 315,533 | 92,225 | 181,112 | 41,548 | 648 | 3,282 | 2,845 | 423 | 576 |
| 12 | 339,730 | 331,160 | 91,597 | 194,413 | 44,458 | 692 | 4,055 | 3,399 | 442 | 674 |
| 1 | 317,528 | 310,228 | 93,605 | 180,245 | 35,600 | 778 | 2,752 | 3,336 | 542 | 670 |
| 2 | 326,324 | 318,482 | 93,373 | 182,861 | 41,744 | 504 | 3,587 | 3,120 | 515 | 620 |
| 3 | 360,129 | 354,394 | 101,123 | 204,708 | 47,702 | 861 | 1,071 | 3,429 | 547 | 688 |

資料；厚生部国民健康保険課