

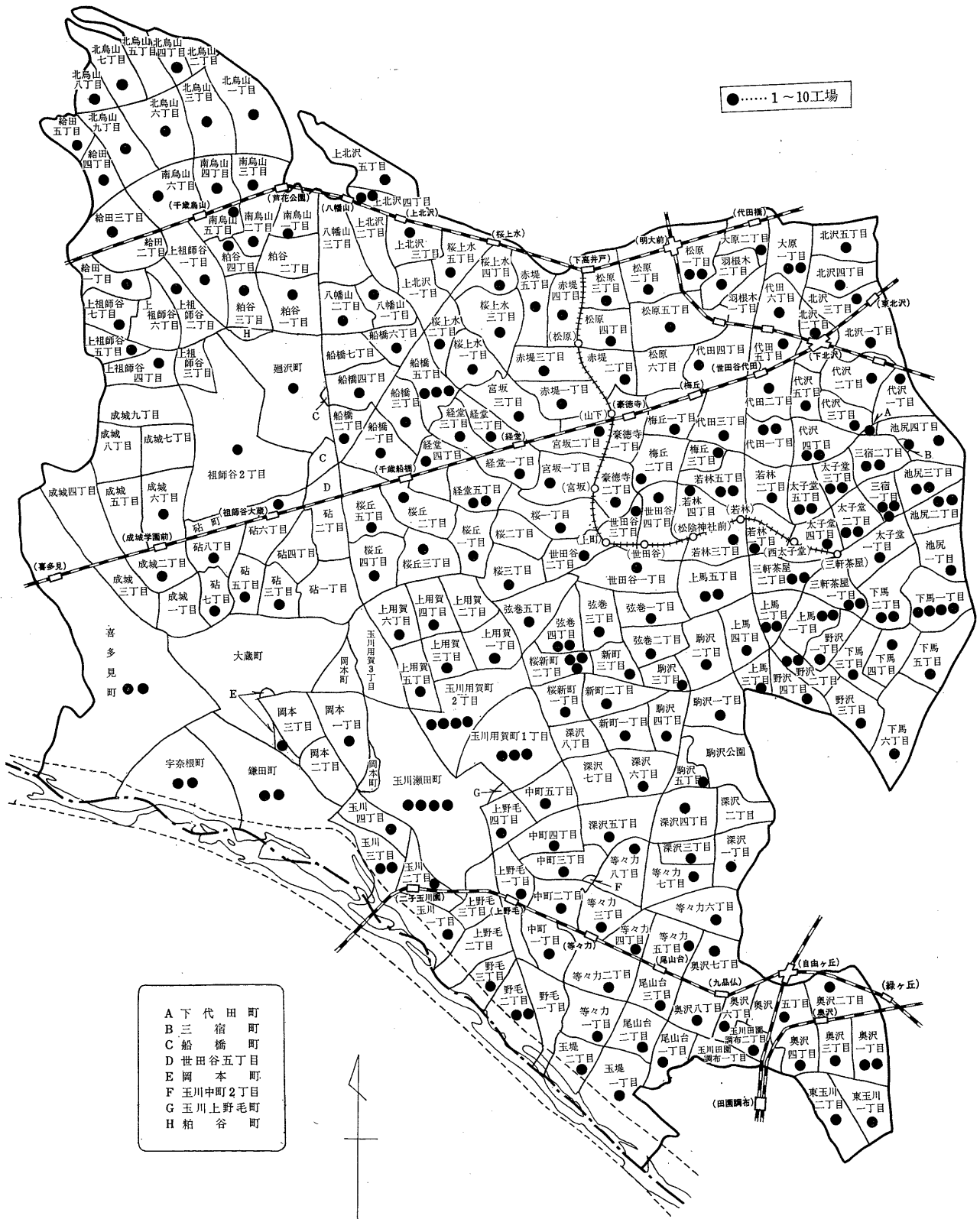
工 業

目 次

	頁		頁		
第 1 表	年次・経営組織別工場数……………	93	第 1 図	工場分布図……………	92
第 2 表	年次・規模別工場数……………	93	第 2 図	経営組織別工場数……………	93
第 3 表	年次・産業中分類別工場数……………	93	第 3 図	規模別工場数……………	97
第 4 表	町丁目・規模別工場数—全工場—……………	94	第 4 図	産業中分類別工場数……………	117
第 5 表	町丁目・経営組織・規模別工場数 —全工場—……………	98	第 5 図	産業中分類別従業者数……………	120
第 6-1 表	町丁目・産業中分類別工場数 —全工場—……………	104	第 6 図	産業中分類別製造品出荷額等……………	121
第 6-2 表	町丁目・産業中分類別工場数 —全工場—……………	112	第 7 図	年次別工場数・従業者および製造品 出荷額等……………	122
第 7 表	年次・産業中分類別工場数・従業者 数・現金給与額・原材料使用額等お よび製造品出荷額等 —全工場—……………	118			
第 8 表	年次・産業中分類別工場数・従業者 数・現金給与額・原材料使用額等お よび製造品出荷額等 —19人以下の工場—……………	118			
第 9 表	年次・産業中分類別工場数・従業者 数・現金給与額・原材料使用額等お よび製造品出荷額等および製造品在 庫額—20人以上の工場—……………	120			
第 10 表	年次別工場数・従業者数および製造 品出荷額等……………	122			

第 1 図 工場 分 布 図

(第 4 表による)



第 1 表 年次・経営組織別工場数

(昭和41~45年)

年次	総数	法人							個人
		総数	株式会社	有限会社	合資会社	合名会社	組合	その他	
昭和41年	1,444	975	548	400	21	4	2	1	469
42	1,389	945	526	390	22	4	2	1	444
43	1,341	923	521	377	21	2	1	1	418
44	1,408	977	559	392	21	2	1	2	431
45	1,303	912	522	366	21	2	1	—	391

注・通商産業省公表の数字とは相違がありうる。

第 2 表 年次・規模別工場数

(昭和41~45年)

年次	総数	9人以下	10~19人	20~29人	30~49人	50~99人	100~199人	200~299人	300人以上
昭和41年	1,444	871	301	92	77	65	24	9	5
42	1,389	879	273	80	63	61	20	7	6
43	1,341	843	255	88	61	60	21	9	4
44	1,408	913	272	71	65	54	19	6	8
45	1,303	839	252	71	63	46	21	7	4

注・通商産業省公表の数字とは相違がありうる。

第 3 表 年次・産業中分類別工場数

(昭和41~45年)

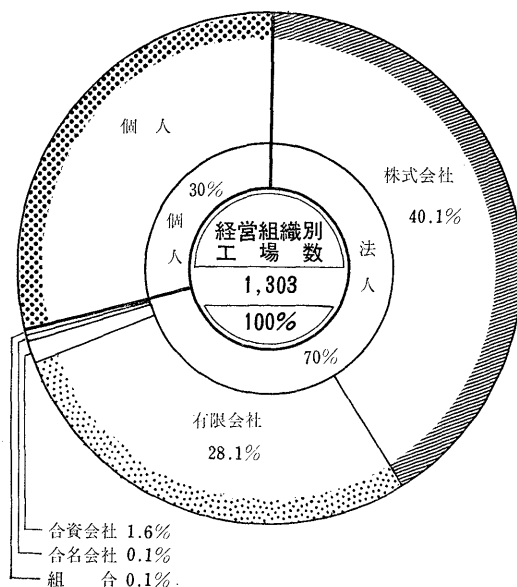
年次	総数	産業中分類別										
		食料品製造業	繊維工業	衣服・その他の繊維製品製造業	木材・木製品製造業	家具・装備品製造業	パルプ・紙加工品製造業	出版・印刷関連産業	化学工業	石油製品・石炭製品製造業	ゴム製品製造業	皮革・同製品製造業
昭和41年	1,444	140	57	47	41	61	52	82	56	2	6	15
42	1,389	133	49	46	36	65	45	84	50	2	9	13
43	1,341	139	45	40	27	69	47	80	51	1	5	15
44	1,408	135	45	42	25	63	40	88	47	2	7	13
45	1,303	124	37	24	21	52	36	84	43	2	8	10

年次	窯業・土石製品製造業	鉄鋼業	非鉄金属製品製造業	金属製品製造業	機械製造業	電気機械器具製造業	輸送用機械器具製造業	計測器・測定器・測量機械・医療機械・光学機械・時計製造業			武器製造業	その他製造業
								計測器	測定器	測量機械		
昭和41年	40	6	15	171	106	256	31	—	—	—	—	114
42	38	5	12	174	110	263	21	—	—	—	—	107
43	37	6	15	152	104	250	24	—	—	—	—	109
44	41	4	15	184	107	282	22	—	—	—	—	123
45	40	2	15	185	105	262	19	—	—	—	—	112

注・通商産業省公表の数字とは相違がありうる。

第 2 図 経営組織別工場数

(第1表による)



第 4 表

町 丁 目 ・ 規

町 丁 目	総 数	9人以下	10~19人	20~29人	30~49人	50~99人	100~199人	200~299人	300人以上
総 数	1,303	841	250	71	63	46	21	7	4
本 所 地 区	727	475	141	32	39	23	12	3	2
池 尻 1丁目	1	1	—	—	—	—	—	—	—
池 尻 2丁目	14	12	1	1	—	—	—	—	—
池 尻 3丁目	20	13	4	—	—	1	1	—	—
池 三 尻 町	6	3	2	1	—	—	—	—	—
池 三 宿 1丁目	24	16	4	2	2	—	—	—	—
三 太 宿 2丁目	15	10	1	—	2	1	—	1	—
三 太 宿 1丁目	2	1	1	—	—	—	—	—	—
三 太 宿 2丁目	6	3	2	1	—	—	—	—	—
三 太 宿 3丁目	17	14	2	1	—	—	—	—	—
三 太 宿 3丁目	16	14	1	—	—	—	1	—	—
若 林 4丁目	8	6	1	1	—	—	—	—	—
若 林 5丁目	17	12	3	2	—	—	—	—	—
若 林 1丁目	10	6	—	2	—	1	—	—	1
若 林 2丁目	9	6	3	—	—	—	—	—	—
若 林 3丁目	2	1	1	—	—	—	—	—	—
三 軒 茶 屋 4丁目	7	2	1	1	1	2	—	—	—
三 軒 茶 屋 5丁目	18	10	3	1	1	2	1	—	—
三 軒 茶 屋 1丁目	16	10	3	—	1	—	1	—	—
三 軒 茶 屋 2丁目	18	11	4	—	2	—	1	—	—
世 田 谷 1丁目	9	9	—	—	—	—	—	—	—
桜 2丁目	1	1	—	—	—	—	—	—	—
桜 3丁目	8	7	1	—	—	—	—	—	—
桜 4丁目	8	7	1	—	—	—	—	—	—
桜 5丁目	—	—	—	—	—	—	—	—	—
桜 1丁目	5	1	1	1	1	1	—	—	—
弦 2丁目	—	—	—	—	—	—	—	—	—
弦 3丁目	4	2	—	—	2	—	—	—	—
弦 1丁目	5	2	3	—	—	—	—	—	—
弦 2丁目	5	2	2	—	1	—	—	—	—
弦 3丁目	2	—	2	—	—	—	—	—	—
豪 徳 寺 4丁目	16	7	5	1	1	2	—	—	—
豪 徳 寺 5丁目	4	1	—	1	1	—	—	—	—
豪 徳 寺 1丁目	5	4	1	—	—	—	—	—	—
豪 徳 寺 2丁目	3	3	—	—	—	—	—	—	—
豪 徳 寺 1丁目	10	6	2	—	—	2	—	—	—
代 田 2丁目	7	6	1	—	—	—	—	—	—
代 田 3丁目	2	1	1	—	—	—	—	—	—
代 田 1丁目	11	8	2	—	1	—	—	—	—
代 田 2丁目	2	1	—	—	—	1	—	—	—
代 田 3丁目	4	2	1	—	1	—	—	—	—
経 堂 4丁目	2	1	—	—	—	1	—	—	—
経 堂 5丁目	4	1	2	—	—	1	—	—	—
経 堂 6丁目	4	4	—	—	—	—	—	—	—
経 堂 1丁目	9	2	3	2	—	1	1	—	—
経 堂 2丁目	4	3	1	—	—	—	—	—	—
宮 3丁目	2	—	1	—	1	—	—	—	—
宮 4丁目	4	2	2	—	—	—	—	—	—
宮 5丁目	14	1	5	2	2	1	2	—	1
宮 1丁目	2	1	—	—	—	1	—	—	—
宮 2丁目	6	2	2	—	—	—	2	—	—
桜 丘 3丁目	4	4	—	—	—	—	—	—	—
桜 丘 1丁目	4	2	1	—	1	—	—	—	—
桜 丘 2丁目	1	—	1	—	—	—	—	—	—
桜 丘 3丁目	2	2	—	—	—	—	—	—	—
桜 丘 4丁目	3	2	1	—	—	—	—	—	—
代 沢 5丁目	3	2	—	—	—	—	1	—	—
代 沢 1丁目	1	1	—	—	—	—	—	—	—
代 沢 2丁目	4	1	1	1	—	—	1	—	—
代 沢 3丁目	2	2	—	—	—	—	—	—	—
代 沢 4丁目	16	11	2	2	1	—	—	—	—
下 羽 代 田 5丁目	4	3	1	—	—	—	—	—	—
下 羽 代 田 1丁目	5	4	1	—	—	—	—	—	—
大 根 木 1丁目	—	—	—	—	—	—	—	—	—
大 根 木 2丁目	7	5	1	1	—	—	—	—	—
大 根 木 1丁目	12	10	—	—	1	1	—	—	—
北 沢 2丁目	8	5	3	—	—	—	—	—	—
北 沢 1丁目	2	1	1	—	—	—	—	—	—
北 沢 2丁目	5	5	—	—	—	—	—	—	—
北 沢 3丁目	9	6	3	—	—	—	—	—	—

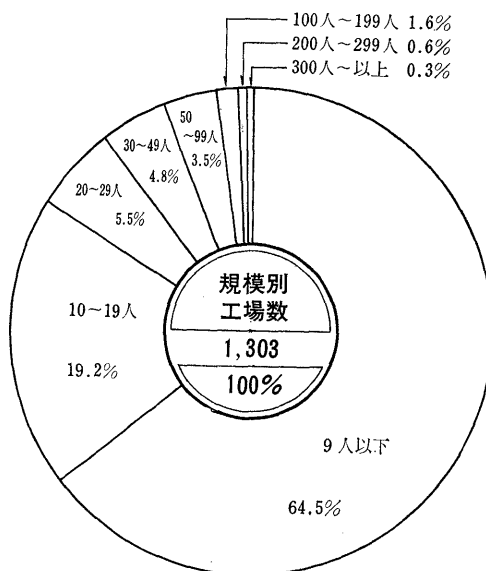
第4表のつづき

町 丁目	総 数	9人以下	10~19人	20~29人	30~49人	50~99人	100~199人	200~299人	300人以上
野毛 1丁目	—	—	—	—	—	—	—	—	—
野毛 2丁目	11	4	5	2	—	—	—	—	—
野毛 3丁目	2	1	1	—	—	—	—	—	—
中町 1丁目	1	—	1	—	—	—	—	—	—
中町 2丁目	7	5	1	—	—	1	—	—	—
野毛 3丁目	6	5	—	—	1	—	—	—	—
野毛 4丁目	4	4	—	—	—	—	—	—	—
野毛 5丁目	7	5	1	1	—	—	—	—	—
玉川中町 2丁目	—	—	—	—	—	—	—	—	—
玉川中町 1丁目	5	2	1	1	—	1	—	—	—
野毛 2丁目	4	1	—	—	—	3	—	—	—
野毛 3丁目	14	7	6	1	—	—	—	—	—
野毛 4丁目	3	2	—	1	—	—	—	—	—
玉川瀬田町 1丁目	33	26	3	1	3	—	—	—	—
玉上用賀 1丁目	8	3	4	—	—	—	1	—	—
野毛 2丁目	—	—	—	—	—	—	—	—	—
野毛 3丁目	1	—	—	—	—	1	—	—	—
野毛 4丁目	1	1	—	—	—	—	—	—	—
野毛 5丁目	1	1	—	—	—	—	—	—	—
野毛 6丁目	4	2	1	—	1	—	—	—	—
玉川用賀町 1丁目	27	19	3	1	2	1	—	1	—
玉川用賀町 2丁目	34	25	7	—	1	1	—	—	—
玉川用賀町 3丁目	—	—	—	—	—	—	—	—	—
駒沢 3丁目	4	2	1	1	—	—	—	—	—
駒沢 4丁目	2	1	1	—	—	—	—	—	—
駒沢 5丁目	8	4	3	—	—	—	1	—	—
駒沢公園 1丁目	4	3	—	—	—	—	—	1	—
駒沢公園 2丁目	—	—	—	—	—	—	—	—	—
駒沢公園 3丁目	6	6	—	—	—	—	—	—	—
駒沢公園 4丁目	5	3	1	1	—	—	—	—	—
駒沢公園 5丁目	7	6	1	—	—	—	—	—	—
駒沢公園 6丁目	4	2	2	—	—	—	—	—	—
駒沢公園 7丁目	—	—	—	—	—	—	—	—	—
駒沢公園 8丁目	—	—	—	—	—	—	—	—	—
新町 1丁目	3	2	1	—	—	—	—	—	—
新町 2丁目	9	6	2	—	—	—	—	1	—
新町 3丁目	4	2	1	—	—	1	—	—	—
桜新町 1丁目	4	3	—	1	—	—	—	—	—
桜新町 2丁目	25	3	5	5	4	5	3	—	—
砧地区	187	116	36	13	11	6	3	1	1
成城 1丁目	—	—	—	—	—	—	—	—	—
成城 2丁目	1	1	—	—	—	—	—	—	—
成城 3丁目	—	—	—	—	—	—	—	—	—
成城 4丁目	—	—	—	—	—	—	—	—	—
成城 5丁目	—	—	—	—	—	—	—	—	—
成城 6丁目	2	1	1	—	—	—	—	—	—
成城 7丁目	—	—	—	—	—	—	—	—	—
成城 8丁目	—	—	—	—	—	—	—	—	—
成城 9丁目	—	—	—	—	—	—	—	—	—
上祖師谷 1丁目	2	—	2	—	—	—	—	—	—
上祖師谷 2丁目	3	—	3	—	—	—	—	—	—
上祖師谷 3丁目	—	—	—	—	—	—	—	—	—
上祖師谷 4丁目	1	1	—	—	—	—	—	—	—
上祖師谷 5丁目	2	1	—	—	1	—	—	—	—
上祖師谷 6丁目	—	—	—	—	—	—	—	—	—
上祖師谷 7丁目	2	2	—	—	—	—	—	—	—
祖師谷 1丁目	—	—	—	—	—	—	—	—	—
祖師谷 2丁目	7	6	—	—	1	—	—	—	—
船橋 1丁目	2	1	—	1	—	—	—	—	—
船橋 2丁目	1	1	—	—	—	—	—	—	—
船橋 3丁目	1	1	—	—	—	—	—	—	—
船橋 4丁目	3	1	1	1	—	—	—	—	—
船橋 5丁目	21	8	5	3	2	2	1	—	—
船橋 6丁目	4	3	—	—	—	1	—	—	—
船廻八 7丁目	—	—	—	—	—	—	—	—	—
船廻八 橋沢山 1丁目	7	7	—	—	—	—	—	—	—
船廻八 橋沢山 2丁目	3	1	1	1	—	—	—	—	—
船廻八 橋沢山 3丁目	6	5	1	—	—	—	—	—	—

町 丁目	総 数	9人以下	10~19人	20~29人	30~49人	50~99人	100~199人	200~299人	300人以上
八 幡 山 谷 3丁目	—	—	—	—	—	—	—	—	—
八 幡 山 谷 1丁目	5	3	1	1	—	—	—	—	—
八 幡 山 谷 2丁目	—	—	—	—	—	—	—	—	—
八 幡 山 谷 3丁目	2	2	—	—	—	—	—	—	—
八 幡 山 谷 4丁目	2	1	1	—	—	—	—	—	—
粕 給 谷 田 1丁目	—	—	—	—	—	—	—	—	—
粕 給 谷 田 2丁目	1	1	—	—	—	—	—	—	—
粕 給 谷 田 3丁目	—	—	—	—	—	—	—	—	—
粕 給 谷 田 4丁目	3	3	—	—	—	—	—	—	—
南 鳥 山 5丁目	4	3	1	—	—	—	—	—	—
南 鳥 山 1丁目	5	2	—	1	—	1	1	—	—
南 鳥 山 2丁目	1	—	—	—	—	—	—	—	1
南 鳥 山 3丁目	1	1	—	—	—	—	—	—	—
南 鳥 山 4丁目	8	6	1	—	1	—	—	—	—
北 鳥 山 5丁目	4	3	1	—	—	—	—	—	—
北 鳥 山 6丁目	5	2	1	1	—	—	1	—	—
北 鳥 山 1丁目	5	3	1	—	—	—	—	—	—
北 鳥 山 2丁目	4	2	1	1	—	—	—	—	—
北 鳥 山 3丁目	—	—	—	—	—	—	—	—	—
北 鳥 山 4丁目	6	5	—	—	1	—	—	—	—
喜 宇 大 鎌 岡 4丁目	1	1	—	—	—	—	—	—	—
喜 宇 大 鎌 岡 5丁目	—	—	—	—	—	—	—	—	—
喜 宇 大 鎌 岡 6丁目	1	1	—	—	—	—	—	—	—
喜 宇 大 鎌 岡 7丁目	1	—	1	—	—	—	—	—	—
喜 宇 大 鎌 岡 8丁目	2	1	—	—	1	—	—	—	—
喜 宇 大 鎌 岡 9丁目	1	1	—	—	—	—	—	—	—
喜 宇 大 鎌 岡 町 見 根	11	8	3	—	—	—	—	—	—
喜 宇 大 鎌 岡 町 蔵 田	12	9	2	—	—	1	—	—	—
喜 宇 大 鎌 岡 町 本	—	—	—	—	—	—	—	—	—
喜 宇 大 鎌 岡 町 本	14	7	6	—	—	1	—	—	—
岡 本 1丁目	7	2	1	1	2	—	—	1	—
岡 本 2丁目	—	—	—	—	—	—	—	—	—
岡 本 3丁目	—	—	—	—	—	—	—	—	—
岡 砧 1丁目	1	1	—	—	—	—	—	—	—
岡 砧 2丁目	—	—	—	—	—	—	—	—	—
岡 砧 3丁目	4	2	—	2	—	—	—	—	—
岡 砧 4丁目	—	—	—	—	—	—	—	—	—
岡 砧 5丁目	2	2	—	—	—	—	—	—	—
岡 砧 6丁目	3	2	—	—	—	1	—	—	—
岡 砧 7丁目	1	—	1	—	—	—	—	—	—
岡 砧 8丁目	1	1	—	—	—	—	—	—	—
砧	1	1	—	—	—	—	—	—	—

第 3 図 規 模 別 工 場 数

(第2表による)



第 5 表

町 丁 目 ・ 經 營 組

町 丁 目	總 数	法										
		20人以上	19人以下	株 式 会 社			有 限 会 社					
				總 数	20人以上	19人以下	總 数	20人以上	19人以下	總 数	20人以上	19人以下
總 数	1,303	212	1,091	912	208	704	522	189	333	366	15	351
本 所 地 区	727	111	616	514	109	405	284	100	184	215	7	208
池 尻 1丁目	1	—	1	—	—	—	—	—	—	—	—	—
池 尻 2丁目	14	1	13	8	1	7	2	1	1	5	—	5
池 尻 3丁目	20	3	17	13	3	10	6	3	3	6	—	6
池 宿 1丁目	6	1	5	3	—	3	1	—	1	2	—	2
三 太 2丁目	24	4	20	15	4	11	11	3	8	3	—	3
三 太 子 宿 2丁目	15	4	11	11	4	7	5	4	1	6	—	6
三 太 子 宿 1丁目	2	—	2	1	—	1	1	—	1	—	—	—
三 太 子 宿 2丁目	6	1	5	6	1	5	1	1	—	5	—	5
三 太 子 宿 2丁目	17	1	16	12	1	11	1	1	—	11	—	11
三 太 子 宿 3丁目	16	1	15	7	1	6	7	1	6	—	—	—
若 林 4丁目	8	1	7	4	1	3	2	1	1	2	—	2
若 林 5丁目	17	2	15	10	2	8	4	2	2	6	—	6
若 林 1丁目	10	4	6	9	4	5	8	4	4	1	—	1
若 林 2丁目	9	—	9	8	—	8	4	—	4	4	—	4
若 林 3丁目	2	—	2	2	—	2	2	—	2	—	—	—
三 軒 茶 屋 4丁目	7	4	3	6	4	2	4	4	—	2	—	2
三 軒 茶 屋 5丁目	18	5	13	13	5	8	9	5	4	4	—	4
三 軒 茶 屋 1丁目	15	2	13	13	2	11	6	2	4	6	—	6
三 軒 茶 屋 2丁目	18	3	15	13	3	10	4	2	2	8	1	7
世 田 谷 1丁目	9	—	9	2	—	2	1	—	1	1	—	1
桜 2丁目	1	—	1	1	—	1	—	—	—	1	—	1
桜 3丁目	8	—	8	4	—	4	2	—	2	2	—	2
桜 4丁目	8	—	8	3	—	3	1	—	1	2	—	2
桜 5丁目	—	—	—	—	—	—	—	—	—	—	—	—
桜 1丁目	5	3	2	4	3	1	2	2	—	2	1	1
弦 卷 2丁目	—	—	—	—	—	—	—	—	—	—	—	—
弦 卷 3丁目	4	2	2	3	2	1	1	1	—	1	—	1
弦 卷 1丁目	5	—	5	3	—	3	1	—	1	2	—	2
弦 卷 2丁目	5	1	4	4	1	3	2	1	1	2	—	2
弦 卷 3丁目	2	—	2	2	—	2	2	—	2	—	—	—
豪 德 寺 4丁目	16	4	12	12	4	8	9	4	5	3	—	3
豪 德 寺 5丁目	4	3	1	3	3	—	3	3	—	—	—	—
豪 德 寺 1丁目	5	—	5	4	—	4	2	—	2	2	—	2
豪 德 寺 2丁目	3	—	3	1	—	1	1	—	1	—	—	—
梅 丘 1丁目	10	2	8	9	2	7	7	2	5	2	—	2
代 田 2丁目	7	—	7	4	—	4	2	—	2	2	—	2
代 田 3丁目	2	—	2	1	—	1	1	—	1	—	—	—
代 田 1丁目	11	1	10	8	1	7	4	1	3	4	—	4
代 田 2丁目	2	1	1	1	1	—	1	1	—	—	—	—
代 田 3丁目	4	1	3	4	1	3	1	1	—	3	—	3
經 堂 4丁目	2	1	1	2	1	1	1	1	—	1	—	1
經 堂 5丁目	4	1	3	4	1	3	4	1	3	—	—	—
經 堂 6丁目	4	—	4	4	—	4	1	—	1	3	—	3
經 堂 1丁目	9	4	5	9	4	5	8	4	4	1	—	1
經 堂 2丁目	4	—	4	2	—	2	1	—	1	1	—	1
宮 坂 3丁目	2	1	1	2	1	1	2	1	1	—	—	—
宮 坂 4丁目	4	—	4	4	—	4	2	—	2	2	—	2
宮 坂 5丁目	14	8	6	13	8	5	8	6	2	5	2	3
宮 坂 1丁目	2	1	1	2	1	1	2	1	1	—	—	—
宮 坂 2丁目	6	2	4	5	2	3	4	2	2	1	—	1
桜 丘 3丁目	4	—	4	2	—	2	1	—	1	1	—	1
桜 丘 1丁目	4	1	3	4	1	3	3	1	2	1	—	1
桜 丘 2丁目	1	—	1	1	—	1	1	—	1	—	—	—
桜 丘 3丁目	2	—	2	2	—	2	2	—	2	—	—	—
桜 丘 4丁目	3	—	3	2	—	2	1	—	1	1	—	1
代 沢 5丁目	3	1	2	3	1	2	3	1	2	—	—	—
代 沢 1丁目	1	—	1	1	—	1	1	—	1	—	—	—
代 沢 2丁目	4	2	2	3	2	1	2	2	—	1	—	1
代 沢 3丁目	2	—	2	2	—	2	2	—	2	—	—	—
代 沢 4丁目	16	3	13	16	3	13	9	3	6	6	—	6
下 羽 代 田 5丁目	4	—	4	4	—	4	4	—	4	—	—	—
下 羽 代 田 1丁目	5	—	5	2	—	2	—	—	—	2	—	2
大 原 1丁目	7	1	6	3	1	2	2	1	1	1	—	1
大 原 1丁目	12	2	10	8	2	6	5	2	3	3	—	3
北 沢 2丁目	8	—	8	6	—	6	2	—	2	4	—	4
北 沢 1丁目	2	—	2	2	—	2	2	—	2	—	—	—

織 ・ 規 模 別 工 場 数

—全工場—

合 資 会 社			合 名 会 社			組 合			そ の 他			個 人		
総 数	20人以上	19人以下	総 数	20人以上	19人以下	総 数	20人以上	19人以下	総 数	20人以上	19人以下	総 数	20人以上	19人以下
21	3	18	2	—	2	1	1	—	—	—	—	381	4	387
14	2	12	1	—	1	—	—	—	—	—	—	213	2	211
—	—	—	—	—	—	—	—	—	—	—	—	1	—	1
1	—	1	—	—	—	—	—	—	—	—	—	6	—	6
1	—	1	—	—	—	—	—	—	—	—	—	7	—	7
—	—	—	—	—	—	—	—	—	—	—	—	3	1	2
1	1	—	—	—	—	—	—	—	—	—	—	9	—	9
—	—	—	—	—	—	—	—	—	—	—	—	4	—	4
—	—	—	—	—	—	—	—	—	—	—	—	1	—	1
—	—	—	—	—	—	—	—	—	—	—	—	5	—	5
—	—	—	—	—	—	—	—	—	—	—	—	9	—	9
—	—	—	—	—	—	—	—	—	—	—	—	4	—	4
—	—	—	—	—	—	—	—	—	—	—	—	7	—	7
—	—	—	—	—	—	—	—	—	—	—	—	1	—	1
—	—	—	—	—	—	—	—	—	—	—	—	1	—	1
—	—	—	—	—	—	—	—	—	—	—	—	1	—	1
—	—	—	—	—	—	—	—	—	—	—	—	5	—	5
—	—	—	—	—	—	—	—	—	—	—	—	2	—	2
—	—	—	1	—	1	—	—	—	—	—	—	5	—	5
1	—	1	—	—	—	—	—	—	—	—	—	7	—	7
—	—	—	—	—	—	—	—	—	—	—	—	4	—	4
—	—	—	—	—	—	—	—	—	—	—	—	5	—	5
—	—	—	—	—	—	—	—	—	—	—	—	—	—	—
—	—	—	—	—	—	—	—	—	—	—	—	1	—	1
—	—	—	—	—	—	—	—	—	—	—	—	—	—	—
—	—	—	—	—	—	—	—	—	—	—	—	—	—	—
1	1	—	—	—	—	—	—	—	—	—	—	1	—	1
—	—	—	—	—	—	—	—	—	—	—	—	2	—	2
—	—	—	—	—	—	—	—	—	—	—	—	1	—	1
—	—	—	—	—	—	—	—	—	—	—	—	—	—	—
—	—	—	—	—	—	—	—	—	—	—	—	4	—	4
—	—	—	—	—	—	—	—	—	—	—	—	1	—	1
—	—	—	—	—	—	—	—	—	—	—	—	1	—	1
—	—	—	—	—	—	—	—	—	—	—	—	2	—	2
—	—	—	—	—	—	—	—	—	—	—	—	—	—	—
—	—	—	—	—	—	—	—	—	—	—	—	3	—	3
—	—	—	—	—	—	—	—	—	—	—	—	1	—	1
—	—	—	—	—	—	—	—	—	—	—	—	3	—	3
—	—	—	—	—	—	—	—	—	—	—	—	1	—	1
—	—	—	—	—	—	—	—	—	—	—	—	—	—	—
—	—	—	—	—	—	—	—	—	—	—	—	—	—	—
—	—	—	—	—	—	—	—	—	—	—	—	2	—	2
—	—	—	—	—	—	—	—	—	—	—	—	—	—	—
—	—	—	—	—	—	—	—	—	—	—	—	1	—	1
—	—	—	—	—	—	—	—	—	—	—	—	—	—	—
—	—	—	—	—	—	—	—	—	—	—	—	—	—	—
—	—	—	—	—	—	—	—	—	—	—	—	1	—	1
1	—	1	—	—	—	—	—	—	—	—	—	—	—	—
—	—	—	—	—	—	—	—	—	—	—	—	—	—	—
—	—	—	—	—	—	—	—	—	—	—	—	3	—	3
—	—	—	—	—	—	—	—	—	—	—	—	4	—	4
—	—	—	—	—	—	—	—	—	—	—	—	4	—	4
—	—	—	—	—	—	—	—	—	—	—	—	2	—	2

第5表のつづき

町	丁	目	総 数	法		株 式 会 社			有 限 会 社					
				20人以上	19人以下	総 数	20人以上	19人以下	総 数	20人以上	19人以下			
				総 数	20人以上							19人以下	総 数	20人以上
北	沢	2丁目	5	—	5	4	—	4	1	—	1	3	—	3
		3丁目	9	—	9	5	—	5	3	—	3	2	—	2
		4丁目	3	1	2	2	1	1	2	1	1	—	—	—
		5丁目	10	—	10	5	—	5	2	—	2	3	—	3
		1丁目	11	—	11	7	—	7	6	—	6	1	—	1
		2丁目	5	1	4	3	1	2	2	1	1	1	—	1
松	原	3丁目	3	—	3	2	—	2	—	—	2	—	2	
		4丁目	4	—	4	2	—	2	2	—	2	—	—	
		5丁目	4	1	3	2	1	1	1	1	—	1	—	
		6丁目	—	—	—	—	—	—	—	—	—	—	—	—
		1丁目	2	—	2	2	—	2	2	—	2	—	—	—
		2丁目	2	—	2	2	—	2	1	—	1	—	—	—
赤	堤	3丁目	3	—	3	2	—	2	—	—	2	—	2	
		4丁目	3	—	3	1	—	1	1	—	1	—	—	
		5丁目	4	—	4	2	—	2	1	—	1	—	1	
		1丁目	2	—	2	2	—	2	2	—	2	—	—	
		2丁目	2	—	2	2	—	2	1	—	1	—	—	
上	北沢	1丁目	—	—	—	—	—	—	—	—	—	—	—	
		2丁目	—	—	—	—	—	—	—	—	—	—	—	
		3丁目	4	—	4	2	—	2	1	—	1	—	1	
		4丁目	13	1	12	8	1	7	5	1	4	3	—	3
		5丁目	6	—	6	5	—	5	1	—	1	4	—	4
桜	上水	1丁目	1	—	1	1	—	1	1	—	1	—	—	
		2丁目	5	—	5	3	—	3	1	—	1	2	—	
		3丁目	2	—	2	2	—	2	2	—	2	—	—	
		4丁目	1	—	1	1	—	1	1	—	1	—	—	
		5丁目	1	—	1	1	—	1	—	—	—	1	—	
下	馬	1丁目	33	4	29	22	3	19	11	3	8	11	—	11
		2丁目	16	3	13	10	3	7	6	3	3	4	—	4
		3丁目	6	—	6	4	—	4	1	—	1	3	—	3
		4丁目	7	1	6	6	1	5	3	1	2	1	—	1
		5丁目	7	—	7	3	—	3	1	—	1	2	—	2
野	沢	6丁目	5	4	1	4	4	—	4	4	—	—	—	—
		1丁目	3	—	3	2	—	2	1	—	1	1	—	1
		2丁目	14	2	12	10	2	8	4	2	2	6	—	6
		3丁目	2	1	1	2	1	1	—	—	—	2	1	1
上	馬	4丁目	4	1	3	4	1	3	1	1	—	3	—	3
		1丁目	11	—	11	10	—	10	1	—	1	7	—	7
		2丁目	17	2	15	11	2	9	7	2	5	3	—	3
		3丁目	5	1	4	3	1	2	1	1	—	1	—	1
		4丁目	6	1	5	4	1	3	1	—	1	3	1	2
駒	沢	5丁目	14	3	11	10	3	7	8	3	5	2	—	2
		1丁目	4	1	3	3	1	2	1	—	1	2	1	1
玉	川	2丁目	7	—	7	7	—	7	3	—	3	3	—	3
		1丁目	4	1	3	3	1	2	1	—	1	2	1	1
東	奥	玉川地区	389	66	323	269	64	205	156	57	99	106	6	100
		1丁目	6	—	6	3	—	3	1	—	1	2	—	2
		2丁目	6	1	5	4	1	3	—	—	—	3	—	3
		1丁目	13	2	11	8	2	6	4	1	3	4	1	3
		2丁目	9	1	8	5	1	4	4	1	3	1	—	1
		3丁目	7	1	6	5	1	4	4	1	3	1	—	1
		4丁目	10	2	8	6	2	4	3	1	2	3	1	2
		5丁目	6	—	6	2	—	2	—	—	—	2	—	2
		6丁目	3	1	2	3	1	2	1	1	—	2	—	2
		7丁目	5	—	5	3	—	3	3	—	3	—	—	—
8丁目	2	—	2	1	—	1	—	—	—	1	—	1		
玉	川田園調布	1丁目	—	—	—	—	—	—	—	—	—	—	—	—
		2丁目	1	—	1	1	—	1	1	—	1	—	—	—
		1丁目	2	—	2	2	—	2	—	—	—	2	—	2
		2丁目	6	—	6	4	—	4	2	—	2	2	—	2
		3丁目	4	1	3	4	1	3	3	1	2	1	—	1
		4丁目	9	1	8	9	1	8	5	1	4	4	—	4
		5丁目	5	1	4	5	1	4	2	1	1	3	—	3
		6丁目	5	—	5	3	—	3	3	—	3	—	—	—
7丁目	4	3	1	3	3	—	3	3	—	—	—	—		
8丁目	2	—	2	1	—	1	—	—	—	1	—	1		
玉	尾	堤	2	—	2	1	—	1	1	—	1	—	—	—
		1丁目	1	—	1	—	—	—	—	—	—	—	—	—
		2丁目	1	—	1	1	—	1	—	—	—	1	—	1
		3丁目	7	—	7	5	—	5	1	—	1	3	—	3
上	野	毛	10	2	8	8	2	6	5	2	3	3	—	3

合資会社			合名会社			組合			その他			個人		
総数	20人以上	19人以下	総数	20人以上	19人以下	総数	20人以上	19人以下	総数	20人以上	19人以下	総数	20人以上	19人以下
-	-	-	-	-	-	-	-	-	-	-	-	1	-	1
-	-	-	-	-	-	-	-	-	-	-	-	4	-	4
-	-	-	-	-	-	-	-	-	-	-	-	1	-	1
-	-	-	-	-	-	-	-	-	-	-	-	5	-	5
-	-	-	-	-	-	-	-	-	-	-	-	4	-	4
-	-	-	-	-	-	-	-	-	-	-	-	2	-	2
-	-	-	-	-	-	-	-	-	-	-	-	1	-	1
-	-	-	-	-	-	-	-	-	-	-	-	2	-	2
-	-	-	-	-	-	-	-	-	-	-	-	2	-	2
-	-	-	-	-	-	-	-	-	-	-	-	-	-	-
1	-	1	-	-	-	-	-	-	-	-	-	-	-	-
-	-	-	-	-	-	-	-	-	-	-	-	1	-	1
-	-	-	-	-	-	-	-	-	-	-	-	2	-	2
-	-	-	-	-	-	-	-	-	-	-	-	2	-	2
-	-	-	-	-	-	-	-	-	-	-	-	-	-	-
-	-	-	-	-	-	-	-	-	-	-	-	-	-	-
-	-	-	-	-	-	-	-	-	-	-	-	2	-	2
-	-	-	-	-	-	-	-	-	-	-	-	5	-	5
-	-	-	-	-	-	-	-	-	-	-	-	1	-	1
-	-	-	-	-	-	-	-	-	-	-	-	-	-	-
-	-	-	-	-	-	-	-	-	-	-	-	2	-	2
-	-	-	-	-	-	-	-	-	-	-	-	-	-	-
-	-	-	-	-	-	-	-	-	-	-	-	-	-	-
-	-	-	-	-	-	-	-	-	-	-	-	11	1	10
-	-	-	-	-	-	-	-	-	-	-	-	6	-	6
-	-	-	-	-	-	-	-	-	-	-	-	2	-	2
2	-	2	-	-	-	-	-	-	-	-	-	1	-	1
-	-	-	-	-	-	-	-	-	-	-	-	4	-	4
-	-	-	-	-	-	-	-	-	-	-	-	1	-	1
-	-	-	-	-	-	-	-	-	-	-	-	1	-	1
-	-	-	-	-	-	-	-	-	-	-	-	4	-	4
-	-	-	-	-	-	-	-	-	-	-	-	-	-	-
2	-	2	-	-	-	-	-	-	-	-	-	1	-	1
1	-	1	-	-	-	-	-	-	-	-	-	6	-	6
1	-	1	-	-	-	-	-	-	-	-	-	2	-	2
-	-	-	-	-	-	-	-	-	-	-	-	2	-	2
-	-	-	-	-	-	-	-	-	-	-	-	4	-	4
-	-	-	-	-	-	-	-	-	-	-	-	1	-	1
1	-	1	-	-	-	-	-	-	-	-	-	-	-	-
1	1	6	-	-	-	-	-	-	-	-	-	120	2	118
-	-	-	-	-	-	-	-	-	-	-	-	3	-	3
1	1	-	-	-	-	-	-	-	-	-	-	2	-	2
-	-	-	-	-	-	-	-	-	-	-	-	5	-	5
-	-	-	-	-	-	-	-	-	-	-	-	4	-	4
-	-	-	-	-	-	-	-	-	-	-	-	2	-	2
-	-	-	-	-	-	-	-	-	-	-	-	4	-	4
-	-	-	-	-	-	-	-	-	-	-	-	4	-	4
-	-	-	-	-	-	-	-	-	-	-	-	2	-	2
-	-	-	-	-	-	-	-	-	-	-	-	1	-	1
-	-	-	-	-	-	-	-	-	-	-	-	-	-	-
-	-	-	-	-	-	-	-	-	-	-	-	-	-	-
-	-	-	-	-	-	-	-	-	-	-	-	2	-	2
-	-	-	-	-	-	-	-	-	-	-	-	1	-	1
-	-	-	-	-	-	-	-	-	-	-	-	1	-	1
-	-	-	-	-	-	-	-	-	-	-	-	1	-	1
-	-	-	-	-	-	-	-	-	-	-	-	-	-	-
1	-	1	-	-	-	-	-	-	-	-	-	2	-	2
-	-	-	-	-	-	-	-	-	-	-	-	2	-	2

第5表のつづき

町 丁目	総 数	法人		法 人		株 式 会 社			有 限 会 社			
		20人以上	19人以下	総 数	20人以上	19人以下	総 数	20人以上	19人以下	総 数	20人以上	19人以下
上野毛 2丁目	—	—	—	—	—	—	—	—	—	—	—	—
上野毛 3丁目	—	—	—	—	—	—	—	—	—	—	—	—
上野毛 4丁目	3	—	3	2	—	2	1	—	1	—	1	—
玉川上野 1丁目	—	—	—	—	—	—	—	—	—	—	—	—
中町 2丁目	11	2	9	8	2	6	8	2	6	—	—	—
中町 3丁目	2	—	2	1	—	1	1	—	1	—	—	—
中町 1丁目	1	—	1	1	—	1	—	—	—	—	—	—
中町 2丁目	7	1	6	6	1	5	4	1	3	2	—	1
中町 3丁目	6	1	5	4	1	3	3	1	2	1	—	1
玉川中町 4丁目	4	—	4	2	—	2	1	—	1	—	—	1
玉川中町 5丁目	7	1	6	5	1	4	1	—	1	3	1	2
玉川中町 2丁目	—	—	—	—	—	—	—	—	—	—	—	—
玉川中町 1丁目	5	2	3	4	2	2	2	1	1	2	1	1
玉川中町 2丁目	4	3	1	4	3	1	4	3	1	—	—	—
玉川瀬田 3丁目	14	1	13	8	—	8	4	—	4	4	—	4
玉川瀬田 4丁目	3	1	2	2	1	1	2	1	1	—	—	—
玉川瀬田 1丁目	33	4	29	21	4	17	12	4	8	8	—	8
玉川瀬田 2丁目	8	1	7	8	1	7	5	1	4	3	—	3
玉川瀬田 3丁目	—	—	—	—	—	—	—	—	—	—	—	—
玉川瀬田 4丁目	1	1	—	1	1	—	1	1	—	—	—	—
玉川瀬田 5丁目	1	—	1	1	—	1	—	—	—	1	—	1
玉川瀬田 6丁目	4	1	3	2	1	1	2	1	1	—	—	—
玉川瀬田 1丁目	27	5	22	14	4	10	7	4	3	6	—	6
駒沢 2丁目	34	2	32	19	2	17	5	2	3	14	—	14
駒沢 3丁目	—	—	—	—	—	—	—	—	—	—	—	—
駒沢 4丁目	4	1	3	3	1	2	3	1	2	—	—	—
駒沢 5丁目	2	—	2	1	—	1	1	—	1	—	—	—
駒沢 6丁目	8	1	7	8	1	7	5	1	4	2	—	2
駒深 1丁目	—	—	—	—	—	—	—	—	—	—	—	—
駒深 2丁目	4	1	3	2	1	1	2	1	1	—	—	—
駒深 3丁目	—	—	—	—	—	—	—	—	—	—	—	—
駒深 4丁目	6	—	6	3	—	3	1	—	1	2	—	2
駒深 5丁目	5	1	4	5	1	4	3	1	2	2	—	2
駒深 6丁目	7	—	7	3	—	3	3	—	3	—	—	—
駒深 7丁目	4	—	4	3	—	3	1	—	1	2	—	2
駒深 8丁目	—	—	—	—	—	—	—	—	—	—	—	—
駒深 1丁目	—	—	—	—	—	—	—	—	—	—	—	—
新町 1丁目	3	—	3	1	—	1	1	—	1	—	—	—
桜新町 2丁目	9	1	8	7	1	6	4	1	3	2	—	2
桜新町 3丁目	4	1	3	3	1	2	1	1	—	2	—	2
桜新町 1丁目	4	1	3	2	1	1	1	1	—	1	—	1
桜新町 2丁目	25	17	8	25	17	8	20	15	5	5	2	3
砧地区	187	35	152	129	35	94	82	32	50	45	2	43
成城 1丁目	—	—	—	—	—	—	—	—	—	—	—	—
成城 2丁目	1	—	1	1	—	1	1	—	1	—	—	—
成城 3丁目	—	—	—	—	—	—	—	—	—	—	—	—
成城 4丁目	—	—	—	—	—	—	—	—	—	—	—	—
成城 5丁目	—	—	—	—	—	—	—	—	—	—	—	—
成城 6丁目	2	—	2	2	—	2	2	—	2	—	—	—
成城 7丁目	—	—	—	—	—	—	—	—	—	—	—	—
成城 8丁目	—	—	—	—	—	—	—	—	—	—	—	—
成城 9丁目	—	—	—	—	—	—	—	—	—	—	—	—
上祖師谷 1丁目	2	—	2	1	—	1	1	—	1	—	—	—
上祖師谷 2丁目	1	—	1	1	—	1	1	—	1	—	—	—
上祖師谷 3丁目	—	—	—	—	—	—	—	—	—	—	—	—
上祖師谷 4丁目	1	—	1	1	—	1	—	—	—	1	—	1
上祖師谷 5丁目	2	1	1	1	1	—	1	1	—	—	—	—
上祖師谷 6丁目	—	—	—	—	—	—	—	—	—	—	—	—
上祖師谷 7丁目	2	—	2	—	—	—	—	—	—	—	—	—
上祖師谷 1丁目	1	—	1	—	—	—	—	—	—	—	—	—
船橋 2丁目	9	1	8	8	1	7	5	1	4	2	—	2
船橋 1丁目	2	1	1	1	1	—	1	1	—	—	—	—
船橋 2丁目	1	—	1	1	—	1	1	—	1	—	—	—
船橋 3丁目	1	—	1	—	—	—	—	—	—	—	—	—
船橋 4丁目	3	1	2	2	1	1	2	1	1	—	—	—
船橋 5丁目	21	8	13	18	8	10	15	8	7	3	—	3
船橋 6丁目	4	1	3	3	1	2	2	1	1	1	—	1

第5表のつづき

町 丁 目	総 数	法		株 式 会 社			有 限 会 社									
		20人以上	19人以下	総 数	20人以上	19人以下	総 数	20人以上	19人以下							
		総 数	20人以上							19人以下	総 数	20人以上	19人以下			
船橋廻八幡	7	—	—	—	—	—	—	—	—	—	—	—	—	—	—	—
橋沢山	1	—	—	—	—	—	—	—	—	—	—	—	—	—	—	—
〃	3	1	2	3	1	2	3	1	2	—	—	—	—	—	—	1
〃	1	—	1	1	—	1	1	—	1	—	—	—	—	—	—	—
〃	5	—	5	2	—	2	1	—	1	1	—	—	—	—	—	1
〃	5	1	4	3	1	2	3	1	2	—	—	—	—	—	—	—
〃	—	—	—	—	—	—	—	—	—	—	—	—	—	—	—	—
〃	2	—	2	2	—	2	1	—	1	—	—	—	—	—	—	1
〃	2	—	2	1	—	1	—	—	—	—	—	—	—	—	—	1
粕谷	—	—	—	—	—	—	—	—	—	—	—	—	—	—	—	—
〃	1	—	1	1	—	1	1	—	1	—	—	—	—	—	—	—
〃	—	—	—	—	—	—	—	—	—	—	—	—	—	—	—	—
〃	3	—	3	1	—	1	—	—	—	—	—	—	—	—	—	1
〃	4	—	4	2	—	2	—	—	—	—	—	—	—	—	—	2
粕給	—	—	—	—	—	—	—	—	—	—	—	—	—	—	—	—
〃	1	—	1	1	—	1	1	—	1	—	—	—	—	—	—	—
〃	—	—	—	—	—	—	—	—	—	—	—	—	—	—	—	—
〃	3	—	3	1	—	1	—	—	—	—	—	—	—	—	—	1
〃	4	—	4	2	—	2	—	—	—	—	—	—	—	—	—	2
南	5	3	2	4	3	1	3	3	—	1	—	—	—	—	—	1
〃	1	1	—	1	1	—	1	1	—	—	—	—	—	—	—	—
〃	1	—	1	1	—	1	1	—	1	—	—	—	—	—	—	—
〃	7	—	7	3	—	3	1	—	1	—	—	—	—	—	—	2
〃	4	—	4	2	—	2	1	—	1	—	—	—	—	—	—	1
北	5	2	3	3	2	1	3	2	1	—	—	—	—	—	—	—
〃	5	1	4	4	1	3	2	1	1	—	—	—	—	—	—	2
〃	4	1	3	3	1	2	—	—	—	—	—	—	—	—	—	2
〃	—	—	—	—	—	—	—	—	—	—	—	—	—	—	—	—
〃	7	2	5	6	2	4	2	1	1	—	—	—	—	—	—	3
〃	—	—	—	—	—	—	—	—	—	—	—	—	—	—	—	—
〃	1	—	1	1	—	1	—	—	—	—	—	—	—	—	—	1
〃	—	—	—	—	—	—	—	—	—	—	—	—	—	—	—	—
〃	1	—	1	—	—	—	—	—	—	—	—	—	—	—	—	—
〃	1	—	1	1	—	1	—	—	—	—	—	—	—	—	—	1
〃	2	1	1	1	1	—	1	1	—	—	—	—	—	—	—	—
喜宇大鎌	9	—	1	—	—	—	—	—	—	—	—	—	—	—	—	—
〃	11	—	11	5	—	5	2	—	2	—	—	—	—	—	—	3
〃	12	1	11	6	1	5	3	1	2	—	—	—	—	—	—	3
〃	—	—	—	—	—	—	—	—	—	—	—	—	—	—	—	—
〃	14	1	13	11	1	10	6	1	5	—	—	—	—	—	—	5
岡本	1	4	3	6	4	2	5	4	1	—	—	—	—	—	—	1
〃	—	—	—	—	—	—	—	—	—	—	—	—	—	—	—	—
〃	—	—	—	—	—	—	—	—	—	—	—	—	—	—	—	—
岡砦	1	—	1	1	1	1	—	—	—	—	—	—	—	—	—	1
〃	—	—	—	—	—	—	—	—	—	—	—	—	—	—	—	—
〃	—	—	—	—	—	—	—	—	—	—	—	—	—	—	—	—
〃	4	2	2	2	2	—	1	1	—	—	—	—	—	—	—	—
〃	—	—	—	—	—	—	—	—	—	—	—	—	—	—	—	—
〃	2	—	2	2	—	2	2	—	2	—	—	—	—	—	—	—
〃	—	—	—	—	—	—	—	—	—	—	—	—	—	—	—	—
〃	3	1	2	2	1	1	1	1	—	—	—	—	—	—	—	1
〃	—	—	—	—	—	—	—	—	—	—	—	—	—	—	—	—
〃	—	—	—	—	—	—	—	—	—	—	—	—	—	—	—	—
〃	1	—	1	1	—	1	1	—	1	—	—	—	—	—	—	—
〃	1	—	1	1	—	1	—	—	—	—	—	—	—	—	—	1
砦	1	—	1	1	—	1	—	—	—	—	—	—	—	—	—	1

第6—1表

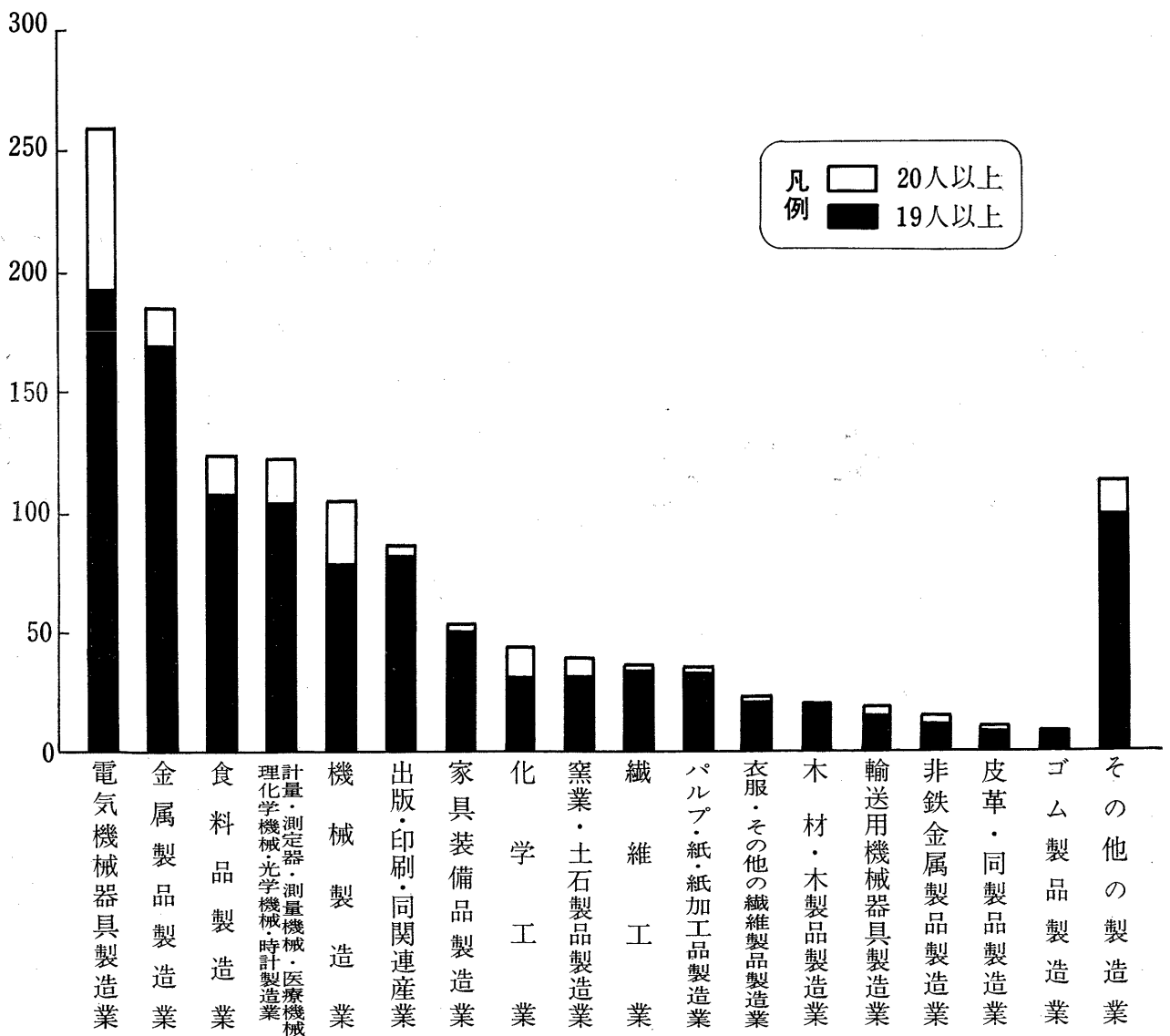
町 丁 目 ・ 産 業

町 丁 目	総 数			食 料 品 製 造 業			織 維 工 業			衣 服 ・ そ の 他 の 織 維 製 品 製 造 業			木 材 ・ 木 製 品 製 造 業			家 具 ・ 装 備 品 製 造 業		
	総 数	20人以上	19人以下	総 数	20人以上	19人以下	総 数	20人以上	19人以下	総 数	20人以上	19人以下	総 数	20人以上	19人以下	総 数	20人以上	19人以下
総 数	1,303	212	1,091	124	17	107	37	3	34	24	3	21	21	—	21	52	3	49
本 所 地 区	727	111	616	78	12	66	22	2	20	19	3	16	9	—	9	29	1	28
池尻	1	—	1	—	—	—	—	—	—	—	—	—	—	—	—	—	—	—
〃	14	1	13	1	1	—	—	—	—	—	—	—	—	—	—	—	—	—
〃	20	3	17	1	—	1	—	—	—	—	—	—	1	—	1	—	—	—
池三	6	1	5	—	—	—	—	—	—	—	—	—	—	—	—	—	—	—
〃	24	4	20	—	—	—	—	—	—	—	—	—	—	—	—	—	—	—
〃	15	4	11	1	—	1	—	—	—	1	—	1	—	—	—	—	—	—
〃	2	—	2	—	—	—	—	—	—	—	—	—	—	—	—	—	—	—
三太子	6	1	5	1	1	—	1	—	1	—	—	—	1	—	1	—	—	—

町 丁目	金属製品業			機械製造業			電気機械器具製造業			輸送用機械器具製造業			計量器・測定器・測量機械・医療機械・光学機械・時計製造業			武器製造業			その他の製造業		
	総数	20人以上	19人以下	総数	20人以上	19人以下	総数	20人以上	19人以下	総数	20人以上	19人以下	総数	20人以上	19人以下	総数	20人以上	19人以下	総数	20人以上	19人以下
鎌田町	—	—	—	2	—	2	3	1	2	1	—	1	1	—	1	—	—	—	—	—	—
	—	—	—	2	1	1	3	2	1	—	—	—	1	—	1	—	—	—	—	—	—
	—	—	—	—	—	—	—	—	—	—	—	—	—	—	—	—	—	—	—	—	—
岡本町	—	—	—	—	—	—	—	—	—	—	—	—	—	—	—	—	—	—	—	—	—
	—	—	—	—	—	—	1	—	1	—	—	—	—	—	—	—	—	—	—	—	—
	—	—	—	—	—	—	—	—	—	—	—	—	—	—	—	—	—	—	—	—	—
砧町	—	—	—	—	—	—	—	—	—	—	—	—	—	—	—	—	—	—	—	—	—
	—	—	—	—	—	—	1	—	1	—	—	—	—	—	—	—	—	—	—	—	—
	—	—	—	—	—	—	1	—	1	—	—	—	—	—	—	—	—	—	—	—	—
砧町	—	—	—	—	—	—	1	1	—	—	—	—	—	—	—	—	—	—	—	—	—
	—	—	—	—	—	—	—	—	—	—	—	—	1	—	1	—	—	—	—	—	—
	1	—	1	—	—	—	—	—	—	—	—	—	—	—	—	—	—	—	—	—	—

第 4 図 産業中分類別工場数

(第6表による)



第 7 表

年次・産業中分類別工場数・従業者数・現金

(単位 金額=万円)

産業分類	工場数	従業者					
		総数			常用労働者		
		総数	男	女	総数	男	女
昭和 41 年	1,444	25,188	16,478	8,710	24,327	15,919	8,048
42	1,389	23,573	15,453	8,120	22,765	14,934	7,831
43	1,341	22,592	14,511	8,081	21,864	14,032	7,832
44	1,408	23,859	15,284	8,575	23,101	14,787	8,314
45	1,303	21,269	13,516	7,753	20,597	13,078	7,519
食料品製造業	124	1,817	1,065	752	1,751	1,030	721
繊維工業	37	361	217	144	341	206	135
衣服・その他の繊維製品製造業	24	282	100	182	260	87	173
木材・木製品製造業	21	91	69	22	72	55	17
家具・装備品製造業	52	395	338	57	361	309	52
パルプ・紙・紙加工品製造業	36	431	242	189	409	230	179
出版・印刷・同関連産業	84	729	499	230	664	454	210
化学工業	43	1,465	657	808	1,458	651	807
石油製品・石炭製品製造業	2	x	x	x	x	x	x
ゴム製品製造業	8	34	17	17	23	10	13
皮革・同製品製造業	10	70	36	34	61	30	31
窯業・土石製品製造業	40	484	332	152	466	321	145
鉄鋼業	2	x	x	x	x	x	x
鉄金属製品製造業	15	348	236	112	347	235	112
非金属製品製造業	185	2,115	1,430	685	2,006	1,354	652
電気機械器具製造業	105	1,980	1,604	376	1,938	1,573	365
輸送用機械器具製造業	262	6,622	3,942	2,680	6,532	3,889	2,643
(計量器・測定器・測量機械・医療機械) (理化学機械・光学機械・時計製造業)	19	637	530	107	623	522	101
武器その他製造業	—	—	—	—	—	—	—
その他製造業	112	1,359	811	548	1,300	771	529

- 注・1. 原材料使用額等とは原材料使用額・燃料使用額・電力使用額および委託生産費を一括したものである。
 2. 製造工程から出たくずおよび廃物の出荷額は製造品出荷額に含まれる。
 3. 通商産業省公表の数字とは相違がありうる。
 4. 単位金額が変わったので41年は不詳とした。

第 8 表

年次・産業中分類別工場数・従業者数・現金

(単位 金額=万円)

産業分類	工場数	従業者					
		総数			常用労働者		
		総数	男	女	総数	男	女
昭和 41 年	1,172	8,071	5,368	2,703	7,215	4,810	2,405
42	1,152	8,272	5,408	2,864	7,469	4,892	2,577
43	1,098	6,978	4,616	2,362	6,255	4,141	2,114
44	1,185	8,513	5,458	3,055	7,760	4,965	2,795
45	1,091	7,666	4,903	2,763	6,999	4,467	2,532
食料品製造業	107	745	424	321	679	389	290
繊維工業	34	246	150	96	226	139	87
衣服・その他の繊維製品製造業	21	198	79	119	176	66	110
木材・木製品製造業	21	91	69	22	72	55	17
家具・装備品製造業	49	273	235	38	239	206	33
パルプ・紙・紙加工品製造業	32	256	139	117	234	127	107
出版・印刷・同関連産業	79	399	281	118	334	236	98
化学工業	31	259	167	92	252	161	91
石油製品・石炭製品製造業	2	x	x	x	x	x	x
ゴム製品製造業	8	34	17	17	23	10	13
皮革・同製品製造業	9	46	27	19	37	21	16
窯業・土石製品製造業	32	228	161	67	210	150	60
鉄鋼業	1	x	x	x	x	x	x
鉄金属製品製造業	12	69	47	22	68	46	22
非金属製品製造業	169	1,088	761	327	979	685	294
電気機械器具製造業	77	619	477	142	577	446	131
輸送用機械器具製造業	193	1,657	932	725	1,568	880	688
(計量器・測定器・測量機械・医療機械) (理化学機械・光学機械・時計製造業)	14	90	67	23	76	59	17
武器その他製造業	—	—	—	—	—	—	—
その他製造業	97	650	388	262	592	348	244

- 注・1. 原材料使用額等とは原材料使用額・燃料使用額・電力使用額および委託生産費を一括したものである。
 2. 製造工程から出たくずおよび廃物の出荷額は製造品出荷額に含まれる。
 3. 通商産業省公表の数字とは相違がありうる。
 4. 単位金額が変わったので41年は不詳とした。

給与額・原材料使用額等および製造品出荷額等

—全工場—

(昭和41~45年)

数			現金給与額	原材料使用額等	製 造 品 出 荷 額 等			
個人事業主および家族従業者					総 額	製造品出荷額	加工賃収入額	修理料収入額
総 数	男	女						
861	559	302
808	519	289	1,255,462	3,910,701	6,836,992	6,380,686	428,034	28,272
728	479	249	1,446,207	4,071,924	7,921,864	7,386,891	521,847	13,126
758	497	261	1,740,250	5,395,154	9,557,811	8,932,580	608,154	17,077
672	438	234	1,822,363	5,967,652	9,602,706	8,818,295	766,836	17,575
66	35	31	135,841	682,171	994,572	985,257	9,315	—
20	11	9	26,752	56,970	107,108	75,851	31,257	—
22	13	9	16,546	48,585	75,588	54,095	21,460	33
19	14	5	7,282	7,318	16,526	14,294	2,232	—
34	29	5	31,879	90,438	148,229	146,132	1,863	234
22	12	10	30,274	93,575	150,296	141,186	9,110	—
65	45	20	58,874	142,546	272,190	252,696	19,494	—
7	6	1	116,984	383,927	859,391	856,431	2,960	—
x	x	x	x	x	x	x	x	x
11	7	4	1,344	2,116	4,703	3,276	1,427	—
9	6	3	4,023	8,728	15,943	14,777	1,151	15
18	11	7	40,265	84,936	152,524	150,973	1,551	—
x	x	x	x	x	x	x	x	x
1	1	—	32,473	167,843	231,552	228,643	2,909	—
109	76	33	180,894	569,583	917,721	776,545	140,573	603
42	31	11	200,400	538,380	899,170	851,331	38,249	9,590
90	53	37	554,057	2,061,732	3,074,726	2,795,725	272,815	6,186
14	8	6	54,136	246,336	374,852	367,721	12,931	200
63	39	24	209,225	418,270	719,478	567,430	151,398	650
—	—	—	—	—	—	—	—	—
59	40	19	116,498	346,229	561,278	515,427	45,787	64

給与額・原材料使用額等および製造品出荷額等

—19人以下の工場—

(昭和41~45年)

数			現金給与額	原材料使用額等	製 造 品 出 荷 額 等			
個人事業主および家族従業者					総 額	製造品出荷額	加工賃収入額	修理料収入額
総 数	男	女						
856	558	298
803	516	287	370,220	828,829	1,624,358	1,374,083	246,730	3,545
723	475	248	409,306	891,071	1,738,277	1,474,869	261,254	2,154
753	493	260	531,652	1,181,474	2,320,944	1,949,830	363,870	7,244
667	436	231	613,738	1,402,577	2,393,343	2,006,968	380,244	6,131
66	35	31	50,946	157,302	240,161	237,675	2,486	—
20	11	9	16,232	25,554	51,538	21,265	30,273	—
22	13	9	11,696	39,033	59,258	41,723	17,505	30
19	14	5	7,282	7,318	16,526	14,294	2,232	—
34	29	5	20,161	37,389	68,422	66,908	1,316	198
22	12	10	19,248	47,902	78,088	70,949	7,139	—
65	45	20	28,653	46,964	92,053	79,429	12,624	—
7	6	1	23,080	90,062	152,666	150,188	2,478	—
x	x	x	x	x	x	x	x	x
11	7	4	1,344	2,116	4,703	3,276	1,427	—
9	6	3	2,753	6,610	11,843	10,677	1,151	15
18	11	7	17,373	42,186	69,627	68,076	1,551	—
x	x	x	x	x	x	x	x	—
1	1	—	6,274	22,361	33,065	30,156	2,909	x
109	76	33	86,675	192,727	334,346	240,357	93,386	603
42	31	11	55,221	114,909	209,686	182,536	23,978	3,172
89	52	37	130,862	335,942	552,588	447,909	103,113	1,566
14	8	6	6,010	11,500	22,654	16,949	5,505	200
60	38	22	80,025	93,916	179,214	133,623	45,308	283
—	—	—	—	—	—	—	—	—
58	40	18	48,359	120,066	204,996	179,069	25,863	64

第 9 表

年次・産業中分類別工場数・従業者数・現金給与額・原

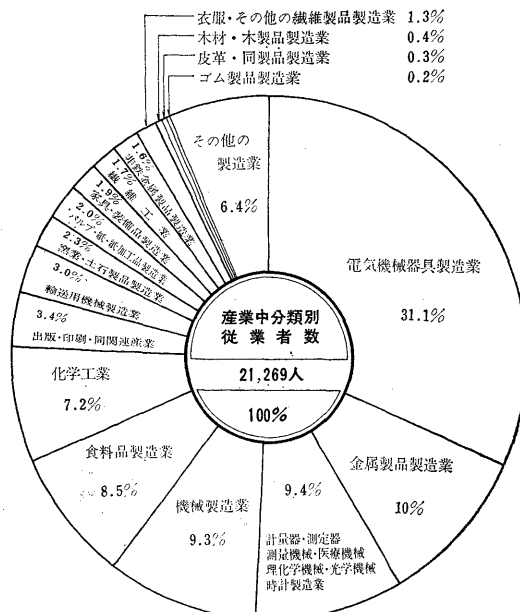
(単位 金額=万円)

産 業 分 類	工 場	従 業 者								
		総 数			常 用 員			職 員		
		総 数	男	女	総 数	男	女	総 数	男	女
昭和 41 年	272	17,117	11,110	6,007	17,112	11,109	6,003	5,194	3,607	1,587
42	237	15,301	10,045	5,256	15,296	10,042	5,254	4,491	3,063	1,428
43	243	15,614	9,895	5,719	15,609	9,891	5,718	4,545	3,016	1,529
44	223	15,346	9,826	5,520	15,341	9,822	5,519	5,055	3,372	1,683
45	212	13,603	8,613	4,990	13,598	8,611	4,987	4,773	3,253	1,520
食料品製造業	17	1,072	641	431	1,072	641	431	285	209	76
繊維製品製造業	3	115	67	48	115	67	48	10	7	3
衣服・その他の繊維製品製造業	3	84	21	63	84	21	63	33	14	19
木材・木製品製造業	—	—	—	—	—	—	—	—	—	—
家具・装具製造業	3	122	103	19	122	103	19	37	26	11
パルプ・紙・紙加工品製造業	4	175	103	72	175	103	72	32	24	8
出版・印刷・同関連産業	5	330	218	112	330	218	112	139	97	42
化学工業	12	1,206	490	716	1,206	490	716	615	260	355
石油製品・石炭製品製造業	—	—	—	—	—	—	—	—	—	—
ゴム製品製造業	—	—	—	—	—	—	—	—	—	—
皮革・同製品製造業	1	x	x	x	x	x	x	x	x	x
窯業・土石製品製造業	8	304	201	103	304	201	103	57	33	24
鉄鋼製品製造業	1	x	x	x	x	x	x	x	x	x
鉄金属製品製造業	3	279	189	90	279	189	90	70	44	26
非金属製品製造業	16	1,027	669	358	1,027	669	358	270	187	83
電気機械器具製造業	28	1,361	1,127	234	1,361	1,127	234	454	340	114
輸送用機械器具製造業	69	4,965	3,010	1,955	4,964	3,009	1,955	1,847	1,329	518
(計量器・測定器・測量機械・医療機械・理化学機械・光学機械・時計製造業)	5	547	463	84	547	463	84	157	120	37
武器その他製造業	19	1,307	888	419	1,305	888	417	519	382	137
その他の製造業	15	709	423	286	707	422	285	248	181	67

- 注・1. 通商産業省公表の数字とは相違がありうる。
- 2. 単位金額が変わったので41年は不詳とした。
- 3. 「イタリツク体数字」は秘匿数字を合算したものである。

第 5 図 産業中分類別従業者数

(第7表による)



材料使用額等および製造品出荷額等および製造品在庫額等

—20人以上の工場—

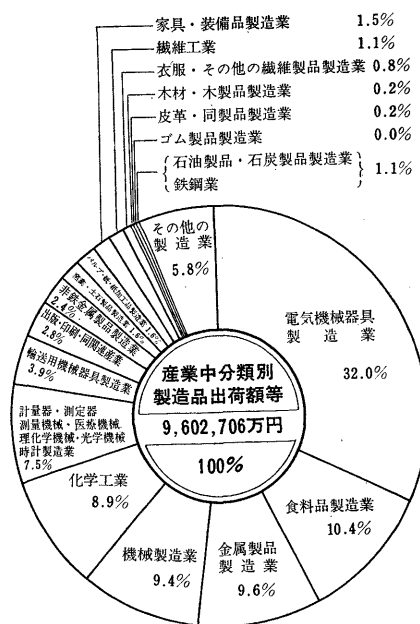
(昭和41~45年)

数						現金給与額	原 材 料 使 用 額 等				
者			個人事業主および 家族従業者				総 額	原材料使用額	燃料使用額	電力使用額	委託生産費
総 数	男	女	総 数	男	女						
11,918	7,502	4,416	5	1	4
10,805	6,979	3,826	5	3	2	885,242	3,081,872	2,551,895	22,742	24,742	483,205
11,063	6,874	4,189	5	4	1	1,036,901	3,756,471	3,180,853	25,368	27,421	522,829
10,286	6,450	3,836	5	4	1	1,208,598	4,213,680	3,579,141	28,875	27,573	578,091
8,825	5,358	3,467	5	2	3	1,208,625	4,565,075	3,902,244	27,118	24,292	611,416
787	432	355	—	—	—	84,895	524,869	516,832	3,639	4,306	92
105	60	45	—	—	—	10,520	31,416	19,974	154	173	11,115
51	7	44	—	—	—	4,850	9,552	6,578	148	23	2,803
—	—	—	—	—	—	—	—	—	—	—	—
85	77	8	—	—	—	11,718	53,049	48,213	113	283	4,440
143	79	64	—	—	—	11,026	45,673	34,291	559	245	10,578
191	121	70	—	—	—	30,221	95,582	85,535	504	506	9,037
591	230	361	—	—	—	93,904	293,865	282,426	2,137	1,697	7,605
—	—	—	—	—	—	—	—	—	—	—	—
x	x	x	x	x	x	x	x	x	x	x	x
247	168	79	—	—	—	27,234	54,117	44,764	940	629	7,784
x	x	x	x	x	x	x	x	x	x	x	x
209	145	64	—	—	—	26,199	145,482	103,099	1,492	586	40,305
757	482	275	—	—	—	94,219	376,856	325,364	4,337	2,687	44,468
907	787	120	—	—	—	145,179	423,471	334,823	2,532	1,884	84,232
3,117	1,680	1,437	1	1	—	423,195	1,725,790	1,536,569	5,762	6,333	177,121
390	343	47	—	—	—	48,126	234,836	143,533	764	906	89,633
786	506	280	2	—	2	129,200	324,354	227,081	3,114	1,901	92,258
—	—	—	—	—	—	—	—	—	—	—	—
459	241	218	2	1	1	68,139	226,163	193,162	923	2,133	29,945

第 6 図

産業中分類別製造品出荷額等

(第7表による)



第9表のつづき

(単位 金額=万円)

産 業 分 類	製 造 品 出 荷 額 等				製 造 品 在 庫 額 等	
	総 額	製造品出荷額	加工賃収入額	修理料収入額	年 初	年 末
昭 和 41 年
42	5,212,634	5,006,603	181,304	24,727	445,766	582,004
43	6,183,587	5,912,022	260,593	10,972	567,954	678,427
44	7,236,867	6,982,750	244,284	9,833	652,208	874,542
45	7,209,363	6,811,327	386,592	11,444	745,486	882,770
食 料 品 製 造 業	754,411	747,582	6,829	—	15,935	21,478
織 維 工 業	55,570	54,586	984	—	5,055	6,329
衣 服 ・ そ の 他 の 織 維 製 品 製 造 業	16,330	12,372	3,955	3	1,995	2,008
木 材 ・ 木 製 品 製 造 業	—	—	—	—	—	—
家 具 ・ 装 備 品 製 造 業	79,807	79,224	547	36	7,348	5,301
パ ル プ ・ 紙 ・ 紙 加 工 品 製 造 業	72,208	70,237	1,971	—	1,550	1,635
出 版 ・ 印 刷 ・ 同 関 連 産 業	180,137	173,267	6,870	—	13,514	17,929
化 学 工 業	706,725	706,243	482	—	77,175	80,111
石 油 製 品 製 造 業	—	—	—	—	—	—
ゴ ム 製 品 製 造 業	—	—	—	—	—	—
皮 革 ・ 同 製 品 製 造 業	x	x	x	x	x	x
窯 業 ・ 土 石 製 品 製 造 業	101,947	101,593	354	—	6,435	9,182
鉄 鋼 製 品 製 造 業	x	x	x	x	x	x
鉄 金 属 製 品 製 造 業	198,487	198,487	—	—	13,066	15,961
非 金 属 製 品 製 造 業	583,375	536,188	47,187	—	60,837	74,625
機 械 製 造 業	689,484	668,795	14,271	6,418	84,604	99,999
電 機 機 械 器 具 製 造 業	2,522,138	2,347,816	169,702	4,620	315,617	384,926
輸 送 用 機 械 器 具 製 造 業	352,198	344,772	7,426	—	30,856	33,116
(計量器・測定器・測量機械・医療機械) (理化学機械・光学機械・時計製造業)	540,264	433,807	106,090	367	98,274	115,860
武 器 製 造 業	—	—	—	—	—	—
そ の 他 の 製 造 業	356,282	336,358	19,924	—	13,225	14,240

注・製造工程から出たくずおよび廃物の出荷額は製造品出荷額に含まれる。

第10表 年次別工場数・従業者数および製造品出荷額等

(単位 金額=百万円)

(昭和41~45年)

年 次	工 場 数	指 数	従 業 者 数	指 数	製 造 品 出 荷 額 等	指 数
昭和 41 年	1,444	100.0	25,188	100.0	65,263	100.0
42	1,389	96.2	23,573	93.6	68,370	104.8
43	1,341	92.9	22,592	89.7	79,219	121.4
44	1,408	97.6	23,859	94.7	95,578	146.5
45	1,303	90.2	21,269	84.4	96,027	147.1

第7図 年次別工場数・従業者数
および製造品出荷額等

(第10表による)

