

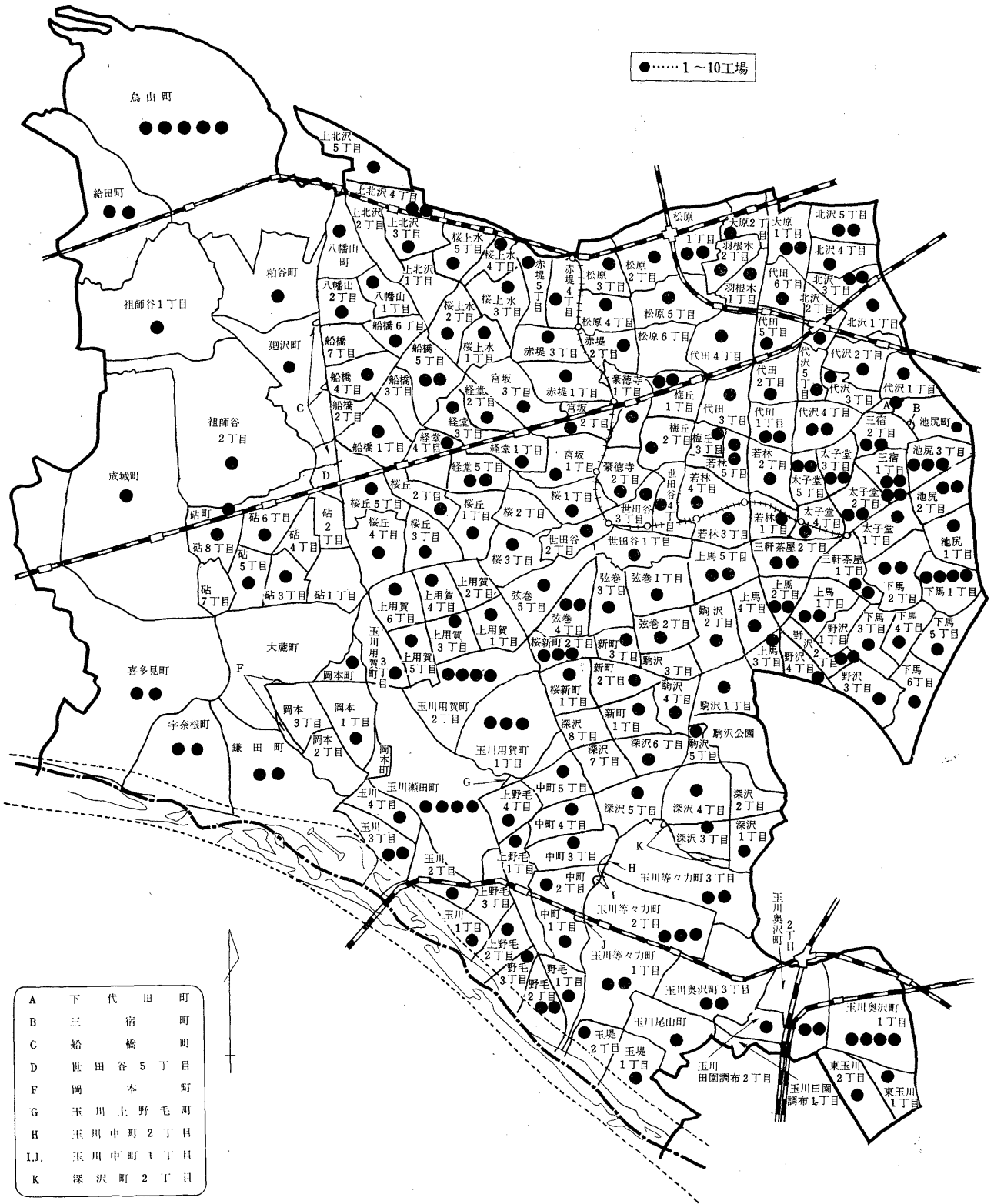
工 業

目 次

	頁		頁
第 1 表	町丁目・規模別工場数—全工場—……………91	第 1 図	工場分布図……………90
第 2 表	町丁目・経営組織・規模別工場数……………94 —全工場—	第 2 図	経営組織別工場数……………112
第 3-1 表	町丁目・産業中分類別工場数……………100 —全工場—	第 3 図	規模別工場数……………112
第 3-2 表	町丁目・産業中分類別工場数……………106 —全工場—	第 4 図	産業中分類別工場数……………113
第 4 表	年次・経営組織別工場数……………109	第 5 図	産業中分類別従業者数……………113
第 5 表	年次・規模別工場数……………109	第 6 図	産業中分類別製造品出荷額等……………114
第 6 表	年次・産業中分類別工場数……………109	第 7 図	年次別工場数・従業者数および 製造品出荷額等……………114
第 7 表	年次別工場数・従業者数および 製造品出荷額等……………109		
第 8 表	年次・産業中分類別工場数・従業 者数・現金給与額・原材料使用額 等および製造品出荷額等……………110 —全工場—		
第 9 表	年次・産業中分類別工場数・従業 者数・現金給与額・原材料使用額 等および製造品出荷額等……………110 —19人以下の工場—		
第 10 表	年次・産業中分類別工場数・従業 者数・現金給与額・原材料使用額 等・製造品出荷額等および製造品 在庫額—20人以上の工場—……………112		

第 1 図 工 場 分 布 図

(第1表による)



第 1 表

町 丁 目 ・ 規 模 別 工 場 数

—全工場—

町 丁 目	総 数	9人以下	10~19人	20~29人	30~49人	50~99人	100~199人	200~299人	300人以上
総 数	1,408	913	272	71	65	54	19	6	8
本 所 地 区	797	529	143	35	42	33	8	4	3
池 尻 1 丁目	1	1	—	—	—	—	—	—	—
池 尻 2 丁目	15	14	—	—	1	—	—	—	—
池 尻 3 丁目	24	13	4	2	1	2	—	2	—
池 三 宿 1 丁目	6	4	1	1	—	—	—	—	—
池 三 宿 2 丁目	34	22	7	1	2	2	—	—	—
三 太 子 宿 堂 1 丁目	17	11	2	—	2	1	1	—	—
三 太 子 宿 堂 2 丁目	2	2	—	—	—	—	—	—	—
三 太 子 宿 堂 3 丁目	6	3	2	1	—	—	—	—	—
三 太 子 宿 堂 4 丁目	18	14	3	1	—	—	—	—	—
三 太 子 宿 堂 5 丁目	17	15	1	—	—	—	1	—	—
若 林 4 丁目	9	7	1	1	—	—	—	—	—
若 林 5 丁目	17	11	4	2	—	—	—	—	—
若 林 1 丁目	10	6	—	2	1	—	—	—	1
若 林 2 丁目	9	6	3	—	—	—	—	—	—
若 林 3 丁目	2	1	1	—	—	—	—	—	—
三 軒 茶 屋 4 丁目	8	4	—	1	1	2	—	—	—
三 軒 茶 屋 5 丁目	17	9	3	—	2	3	—	—	—
三 軒 茶 屋 1 丁目	16	10	3	—	—	2	1	—	—
世 田 谷 2 丁目	18	10	5	—	2	1	—	—	—
世 田 谷 1 丁目	9	9	—	—	—	—	—	—	—
桜 2 丁目	2	2	—	—	—	—	—	—	—
桜 3 丁目	7	6	1	—	—	—	—	—	—
桜 4 丁目	8	8	—	—	—	—	—	—	—
桜 5 丁目	—	—	—	—	—	—	—	—	—
桜 1 丁目	7	3	1	1	—	2	—	—	—
弦 2 丁目	—	—	—	—	—	—	—	—	—
弦 3 丁目	4	2	—	—	1	1	—	—	—
弦 1 丁目	5	3	1	1	—	—	—	—	—
弦 2 丁目	6	2	2	—	2	—	—	—	—
弦 3 丁目	2	—	1	—	—	1	—	—	—
豪 德 寺 4 丁目	15	5	6	1	2	1	—	—	—
豪 德 寺 5 丁目	4	1	—	1	1	—	—	—	1
豪 德 寺 1 丁目	5	2	3	—	—	—	—	—	—
豪 德 寺 2 丁目	3	3	—	—	—	—	—	—	—
梅 丘 1 丁目	11	9	—	—	1	1	—	—	—
代 2 丁目	8	6	2	—	—	—	—	—	—
代 3 丁目	2	1	1	—	—	—	—	—	—
代 1 丁目	12	8	3	—	1	—	—	—	—
代 2 丁目	2	1	—	—	—	1	—	—	—
代 3 丁目	5	3	1	—	1	—	—	—	—
経 4 丁目	2	1	—	—	—	1	—	—	—
経 5 丁目	4	1	2	—	—	1	—	—	—
経 6 丁目	4	4	—	—	—	—	—	—	—
経 1 丁目	6	—	4	1	—	1	—	—	—
経 2 丁目	4	3	1	—	—	—	—	—	—
宮 3 丁目	2	1	1	—	—	—	—	—	—
宮 4 丁目	5	4	1	—	—	—	—	—	—
宮 5 丁目	15	2	5	2	—	3	2	1	—
宮 1 丁目	1	—	1	—	—	—	—	—	—
宮 2 丁目	6	1	3	—	—	—	1	—	1
桜 丘 3 丁目	5	4	1	—	—	—	—	—	—
桜 丘 1 丁目	2	1	—	—	1	—	—	—	—
桜 丘 2 丁目	1	—	1	—	—	—	—	—	—
桜 丘 3 丁目	2	2	—	—	—	—	—	—	—
桜 丘 4 丁目	2	2	—	—	—	—	—	—	—
代 沢 5 丁目	3	—	2	—	—	1	—	—	—
代 沢 1 丁目	1	1	—	—	—	—	—	—	—
代 沢 2 丁目	4	1	1	1	—	—	1	—	—
代 沢 3 丁目	3	3	—	—	—	—	—	—	—
代 沢 4 丁目	21	14	4	1	1	1	—	—	—
下 羽 代 根 5 丁目	5	4	1	—	—	—	—	—	—
下 羽 代 根 1 丁目	7	5	2	—	—	—	—	—	—
大 原 2 丁目	1	1	—	—	—	—	—	—	—
大 原 1 丁目	7	5	1	1	—	—	—	—	—
大 原 1 丁目	13	10	—	—	2	1	—	—	—
北 沢 2 丁目	8	6	2	—	—	—	—	—	—
北 沢 1 丁目	3	2	—	1	—	—	—	—	—
北 沢 2 丁目	5	5	—	—	—	—	—	—	—
北 沢 3 丁目	11	8	3	—	—	—	—	—	—

第1表のつづき

町	丁目	総数	9人以下	10~19人	20~29人	30~49人	50~99人	100~199人	200~299人	300人以上
北	沢	4丁目	6	3	2	—	—	1	—	—
〃	〃	5丁目	16	13	2	—	1	—	—	—
松	原	1丁目	12	6	5	1	—	—	—	—
〃	〃	2丁目	8	6	1	1	—	—	—	—
〃	〃	3丁目	5	5	—	—	—	—	—	—
〃	〃	4丁目	4	4	—	—	—	—	—	—
〃	〃	5丁目	4	3	—	—	1	—	—	—
赤	堤	6丁目	—	—	—	—	—	—	—	—
〃	〃	1丁目	3	2	1	—	—	—	—	—
〃	〃	2丁目	3	2	—	1	—	—	—	—
〃	〃	3丁目	1	1	—	—	—	—	—	—
〃	〃	4丁目	4	2	2	—	—	—	—	—
〃	〃	5丁目	4	3	1	—	—	—	—	—
上	北沢	1丁目	—	—	—	—	—	—	—	—
〃	〃	2丁目	—	—	—	—	—	—	—	—
〃	〃	3丁目	4	2	1	—	—	—	—	—
〃	〃	4丁目	12	8	3	—	1	—	—	—
〃	〃	5丁目	6	5	1	—	—	—	—	—
桜	上水	1丁目	2	2	—	—	—	—	—	—
〃	〃	2丁目	5	4	1	—	—	—	—	—
〃	〃	3丁目	2	2	—	—	—	—	—	—
〃	〃	4丁目	1	—	1	—	—	—	—	—
〃	〃	5丁目	1	—	—	—	—	—	—	—
下	馬	1丁目	37	26	6	2	2	—	1	—
〃	〃	2丁目	19	13	3	—	2	1	—	—
〃	〃	3丁目	6	5	1	—	—	—	—	—
〃	〃	4丁目	7	5	1	—	1	—	—	—
〃	〃	5丁目	10	8	2	—	—	—	—	—
〃	〃	6丁目	6	2	—	1	3	—	—	—
野	沢	1丁目	3	2	1	—	—	—	—	—
〃	〃	2丁目	16	13	1	1	1	—	—	—
〃	〃	3丁目	4	3	—	1	—	—	—	—
〃	〃	4丁目	4	2	1	—	—	—	—	—
上	馬	1丁目	11	11	—	—	—	—	—	—
〃	〃	2丁目	17	12	4	—	1	—	—	—
〃	〃	3丁目	5	4	—	—	1	—	—	—
〃	〃	4丁目	6	4	—	1	1	—	—	—
〃	〃	5丁目	14	9	2	1	2	1	—	—
駒	沢	1丁目	4	2	1	1	—	—	—	—
〃	〃	2丁目	9	7	—	1	—	1	—	—
玉	川地区		416	263	93	21	12	15	8	1
東	玉川	1丁目	8	7	1	—	—	—	—	—
〃	〃	2丁目	7	5	1	1	—	—	—	—
玉川	奥沢町	1丁目	32	24	4	1	1	—	—	—
〃	〃	2丁目	16	13	2	1	—	—	—	—
〃	〃	3丁目	14	7	6	1	—	—	—	—
玉川	園調布	1丁目	—	—	—	—	—	—	—	—
〃	〃	2丁目	1	—	1	—	—	—	—	—
玉川	等々力町	1丁目	13	13	—	—	—	—	—	—
〃	〃	2丁目	21	11	6	2	1	—	—	—
〃	〃	3丁目	12	8	1	1	1	—	1	—
玉川	尾山町	1丁目	4	3	—	1	—	—	—	—
〃	〃	2丁目	2	1	1	—	—	—	—	—
〃	〃	3丁目	1	1	—	—	—	—	—	—
玉川	上野毛	1丁目	10	5	3	—	1	1	—	—
〃	〃	2丁目	1	1	—	—	—	—	—	—
〃	〃	3丁目	—	—	—	—	—	—	—	—
〃	〃	4丁目	4	1	2	1	—	—	—	—
野	毛	1丁目	1	—	—	1	—	—	—	—
〃	〃	2丁目	11	6	4	1	—	—	—	—
〃	〃	3丁目	2	1	1	—	—	—	—	—
〃	〃	4丁目	—	—	—	—	—	—	—	—
中	中町	1丁目	1	—	1	—	—	—	—	—
〃	〃	2丁目	7	6	—	—	—	—	—	—
〃	〃	3丁目	—	—	—	—	—	—	—	—
〃	〃	4丁目	6	5	—	—	1	—	—	—
〃	〃	5丁目	4	4	—	—	—	—	—	—
〃	〃	6丁目	7	4	3	—	—	—	—	—
玉	川	1丁目	5	2	1	—	1	—	—	—
〃	〃	2丁目	4	1	—	—	—	2	1	—

第 2 表

町 丁 目 ・ 經 營 組

町 丁 目	總 数	20人以上	19人以下	法								
				總 数	20人以上	19人以下	株 式 会 社			有 限 会 社		
							總 数	20人以上	19人以下	總 数	20人以上	19人以下
總 数	1,408	223	1,185	977	219	758	559	197	362	392	18	374
本 所 地 区	797	125	672	558	123	435	308	112	196	232	9	223
池 尻 1丁目	1	—	1	—	—	—	—	—	—	—	—	—
池 尻 2丁目	15	1	14	8	1	7	3	1	2	4	—	4
池 尻 3丁目	24	7	17	17	7	10	10	6	4	6	1	5
池 宿 1丁目	6	1	5	3	—	3	2	—	2	1	—	1
池 宿 2丁目	34	5	29	22	5	17	14	4	10	7	—	7
三 太 宿 2丁目	17	4	13	13	4	9	5	4	1	8	—	8
三 太 子 宿 1丁目	2	—	2	1	—	1	1	—	1	—	—	—
三 太 子 宿 2丁目	6	1	5	6	1	5	1	1	—	5	—	5
三 太 子 宿 3丁目	18	1	17	13	1	12	1	1	—	12	—	12
三 太 子 宿 4丁目	17	1	16	7	1	6	6	1	5	1	—	1
若 林 4丁目	9	1	8	5	1	4	2	1	1	2	—	2
若 林 5丁目	17	2	15	10	2	8	5	2	3	5	—	5
若 林 1丁目	10	4	6	9	4	5	7	4	3	2	—	2
若 林 2丁目	9	—	9	8	—	8	4	—	4	4	—	4
若 林 3丁目	2	—	2	2	—	2	2	—	2	—	—	—
三 軒 茶 屋 4丁目	8	4	4	6	4	2	4	4	—	2	—	2
三 軒 茶 屋 5丁目	17	5	12	12	5	7	8	5	3	4	—	4
三 軒 茶 屋 1丁目	16	3	13	13	3	10	8	3	5	4	—	4
三 軒 茶 屋 2丁目	18	3	15	13	3	10	5	2	3	7	1	6
世 田 谷 1丁目	9	—	9	2	—	2	1	—	1	1	—	1
桜 2丁目	2	—	2	1	—	1	—	—	—	1	—	1
桜 3丁目	7	—	7	3	—	3	2	—	2	1	—	1
桜 4丁目	8	—	8	3	—	3	2	—	2	1	—	1
桜 5丁目	—	—	—	—	—	—	—	—	—	—	—	—
桜 1丁目	7	3	4	6	3	3	3	2	1	3	1	2
弦 卷 2丁目	—	—	—	—	—	—	—	—	—	—	—	—
弦 卷 3丁目	4	2	2	3	2	1	1	1	—	1	—	1
弦 卷 1丁目	5	1	4	3	1	2	1	—	1	2	1	1
弦 卷 2丁目	6	2	4	5	2	3	3	2	1	2	—	2
弦 卷 3丁目	2	1	1	2	1	1	2	1	1	—	—	—
豪 德 寺 4丁目	15	4	11	11	4	7	8	4	4	3	—	3
豪 德 寺 5丁目	4	3	1	3	3	—	3	3	—	—	—	—
豪 德 寺 1丁目	5	—	5	4	—	4	2	—	2	2	—	2
豪 德 寺 2丁目	3	—	3	1	—	1	1	—	1	—	—	—
豪 梅 丘 1丁目	11	2	9	10	2	8	8	2	6	2	—	2
代 田 2丁目	8	—	8	5	—	5	3	—	3	2	—	2
代 田 3丁目	2	—	2	1	—	1	1	—	1	—	—	—
代 田 1丁目	12	1	11	9	1	8	4	1	3	5	—	5
代 田 2丁目	2	1	1	1	1	—	1	1	—	—	—	—
代 田 3丁目	5	1	4	5	1	4	2	1	1	3	—	3
經 堂 4丁目	2	1	1	2	1	1	1	1	—	1	—	1
經 堂 5丁目	4	1	3	4	1	3	4	1	3	—	—	—
經 堂 6丁目	4	—	4	4	—	4	1	—	1	3	—	3
經 堂 1丁目	6	2	4	6	2	4	5	2	3	1	—	1
經 堂 2丁目	4	—	4	2	—	2	1	—	1	1	—	1
宮 坂 3丁目	2	—	2	2	—	2	1	—	1	1	—	1
宮 坂 4丁目	5	—	5	5	—	5	3	—	3	2	—	2
宮 坂 5丁目	15	8	7	14	8	6	9	6	3	5	2	3
宮 坂 1丁目	1	—	1	1	—	1	1	—	1	—	—	—
宮 坂 2丁目	6	2	4	5	2	3	3	2	1	1	—	1
桜 丘 3丁目	5	—	5	3	—	3	2	—	2	1	—	1
桜 丘 1丁目	2	1	1	2	1	1	2	1	1	—	—	—
桜 丘 2丁目	1	—	1	1	—	1	1	—	1	—	—	—
桜 丘 3丁目	2	—	2	2	—	2	2	—	2	—	—	—
桜 丘 4丁目	2	—	2	1	—	1	1	—	1	—	—	—
代 沢 5丁目	3	1	2	3	1	2	3	1	2	—	—	—
代 沢 1丁目	1	—	1	1	—	1	1	—	1	—	—	—
代 沢 2丁目	4	2	2	3	2	1	2	2	—	1	—	1
代 沢 3丁目	3	—	3	2	—	2	1	—	1	1	—	1
代 沢 4丁目	21	3	18	18	3	15	11	3	8	6	—	6
下 羽 代 田 5丁目	5	—	5	5	—	5	4	—	4	1	—	1
下 羽 代 田 7丁目	7	—	7	4	—	4	—	—	—	4	—	4
大 根 木 1丁目	1	—	1	1	—	1	—	—	—	1	—	1
大 根 木 2丁目	7	1	6	3	1	2	2	1	1	1	—	1
大 根 木 1丁目	13	3	10	10	3	7	6	3	3	4	—	4
北 沢 2丁目	8	—	8	6	—	6	2	—	2	4	—	4
北 沢 1丁目	3	1	2	3	1	2	3	1	2	—	—	—

組織規模別工場数

—全工場—

人												個 人		
合 資 会 社			合 名 会 社			組 合			そ の 他					
総 数	20人以上	19人以下	総 数	20人以上	19人以下	総 数	20人以上	19人以下	総 数	20人以上	19人以下	総 数	20人以上	19人以下
21	3	18	2	—	2	1	1	—	2	—	2	431	4	427
15	2	13	1	—	1	—	—	—	2	—	2	239	2	237
—	—	—	—	—	—	—	—	—	—	—	—	1	—	1
1	—	1	—	—	—	—	—	—	—	—	—	7	—	7
1	—	1	—	—	—	—	—	—	—	—	—	7	—	7
1	1	—	—	—	—	—	—	—	—	—	—	3	1	2
—	—	—	—	—	—	—	—	—	—	—	—	12	—	12
—	—	—	—	—	—	—	—	—	—	—	—	4	—	4
—	—	—	—	—	—	—	—	—	—	—	—	1	—	1
—	—	—	—	—	—	—	—	—	—	—	—	—	—	—
—	—	—	—	—	—	—	—	—	—	—	—	5	—	5
—	—	—	—	—	—	—	—	—	—	—	—	10	—	10
—	—	—	—	—	—	—	—	—	1	—	1	4	—	4
—	—	—	—	—	—	—	—	—	—	—	—	7	—	7
—	—	—	—	—	—	—	—	—	—	—	—	1	—	1
—	—	—	—	—	—	—	—	—	—	—	—	1	—	1
—	—	—	—	—	—	—	—	—	—	—	—	—	—	—
—	—	—	—	—	—	—	—	—	—	—	—	2	—	2
—	—	—	—	—	—	—	—	—	—	—	—	5	—	5
1	—	1	1	—	1	—	—	—	—	—	—	3	—	3
—	—	—	—	—	—	—	—	—	—	—	—	5	—	5
—	—	—	—	—	—	—	—	—	—	—	—	7	—	7
—	—	—	—	—	—	—	—	—	—	—	—	1	—	1
—	—	—	—	—	—	—	—	—	—	—	—	4	—	4
—	—	—	—	—	—	—	—	—	—	—	—	4	—	4
—	—	—	—	—	—	—	—	—	—	—	—	5	—	5
—	—	—	—	—	—	—	—	—	—	—	—	—	—	—
—	—	—	—	—	—	—	—	—	—	—	—	1	—	1
1	1	—	—	—	—	—	—	—	—	—	—	—	—	—
—	—	—	—	—	—	—	—	—	—	—	—	1	—	1
—	—	—	—	—	—	—	—	—	—	—	—	2	—	2
—	—	—	—	—	—	—	—	—	—	—	—	1	—	1
—	—	—	—	—	—	—	—	—	—	—	—	—	—	—
—	—	—	—	—	—	—	—	—	—	—	—	4	—	4
—	—	—	—	—	—	—	—	—	—	—	—	1	—	1
—	—	—	—	—	—	—	—	—	—	—	—	1	—	1
—	—	—	—	—	—	—	—	—	—	—	—	2	—	2
—	—	—	—	—	—	—	—	—	—	—	—	—	—	—
—	—	—	—	—	—	—	—	—	—	—	—	—	—	—
—	—	—	—	—	—	—	—	—	—	—	—	1	—	1
—	—	—	—	—	—	—	—	—	1	—	1	1	—	1
—	—	—	—	—	—	—	—	—	—	—	—	—	—	—
—	—	—	—	—	—	—	—	—	—	—	—	2	—	2
—	—	—	—	—	—	—	—	—	—	—	—	—	—	—
—	—	—	—	—	—	—	—	—	—	—	—	1	—	1
—	—	—	—	—	—	—	—	—	—	—	—	—	—	—
—	—	—	—	—	—	—	—	—	—	—	—	—	—	—
—	—	—	—	—	—	—	—	—	—	—	—	1	—	1
1	—	1	—	—	—	—	—	—	—	—	—	1	—	1
—	—	—	—	—	—	—	—	—	—	—	—	3	—	3
—	—	—	—	—	—	—	—	—	—	—	—	—	—	—
—	—	—	—	—	—	—	—	—	—	—	—	3	—	3
—	—	—	—	—	—	—	—	—	—	—	—	—	—	—
—	—	—	—	—	—	—	—	—	—	—	—	4	—	4
—	—	—	—	—	—	—	—	—	—	—	—	3	—	3
—	—	—	—	—	—	—	—	—	—	—	—	—	—	—
—	—	—	—	—	—	—	—	—	—	—	—	2	—	2

第2表のつづき

町	丁目	総数	法		株 式 会 社						有 限 会 社			
			20人以上	19人以下	総 数	20人以上	19人以下	株 式 会 社		有 限 会 社				
			総 数	20人以上				19人以下	総 数	20人以上	19人以下			
北	沢	2丁目	5	—	5	4	—	4	1	—	1	3	—	3
〃	〃	3丁目	11	—	11	7	—	7	4	—	4	3	—	3
〃	〃	4丁目	6	1	5	4	1	3	2	1	1	2	—	2
〃	〃	5丁目	16	1	15	10	1	9	4	1	3	6	—	6
松	原	1丁目	12	1	11	8	1	7	6	1	5	2	—	2
〃	〃	2丁目	8	1	7	4	1	3	3	1	2	1	—	1
〃	〃	3丁目	5	—	5	4	—	4	1	—	1	2	—	2
〃	〃	4丁目	4	—	4	2	—	2	2	—	2	—	—	—
〃	〃	5丁目	4	1	3	3	1	2	1	1	—	2	—	2
〃	〃	6丁目	—	—	—	—	—	—	—	—	—	—	—	—
赤	堤	1丁目	3	—	3	3	—	3	2	—	2	1	—	1
〃	〃	2丁目	3	1	2	3	1	2	2	1	1	—	—	—
〃	〃	3丁目	1	—	1	—	—	—	—	—	—	—	—	—
〃	〃	4丁目	4	—	4	2	—	2	1	—	1	1	—	1
〃	〃	5丁目	4	—	4	2	—	2	1	—	1	1	—	1
上	北沢	1丁目	—	—	—	—	—	—	—	—	—	—	—	—
〃	〃	2丁目	—	—	—	—	—	—	—	—	—	—	—	—
〃	〃	3丁目	4	1	3	2	1	1	1	1	—	1	—	1
〃	〃	4丁目	12	1	11	7	1	6	4	1	3	3	—	3
〃	〃	5丁目	6	—	6	4	—	4	1	—	1	3	—	3
桜	上水	1丁目	2	—	2	2	—	2	1	—	1	1	—	1
〃	〃	2丁目	5	—	5	3	—	3	1	—	1	2	—	2
〃	〃	3丁目	2	—	2	2	—	2	2	—	2	—	—	—
〃	〃	4丁目	1	—	1	1	—	1	1	—	1	—	—	—
〃	〃	5丁目	1	—	1	1	—	1	—	—	1	—	—	1
下	馬	1丁目	37	5	32	21	4	17	13	4	9	8	—	8
〃	〃	2丁目	19	3	16	10	3	7	6	3	3	4	—	4
〃	〃	3丁目	6	—	6	4	—	4	1	—	1	3	—	3
〃	〃	4丁目	7	1	6	6	1	5	3	1	2	1	—	1
〃	〃	5丁目	10	—	10	5	—	5	2	—	2	3	—	3
野	沢	6丁目	6	4	2	5	4	1	4	4	—	1	—	1
〃	〃	1丁目	3	—	3	2	—	2	1	—	1	1	—	1
〃	〃	2丁目	16	2	14	11	2	9	4	2	2	7	—	7
〃	〃	3丁目	4	1	3	4	1	3	1	—	1	3	1	2
〃	〃	4丁目	4	1	3	4	1	3	1	1	—	3	—	3
上	馬	1丁目	11	—	11	10	—	10	1	—	1	7	—	7
〃	〃	2丁目	17	1	16	10	1	9	6	1	5	3	—	3
〃	〃	3丁目	5	1	4	3	1	2	1	1	—	1	—	1
〃	〃	4丁目	6	2	4	4	2	2	1	1	—	3	1	2
〃	〃	5丁目	14	3	11	10	3	7	8	3	5	2	—	2
駒	沢	1丁目	4	1	3	3	1	2	1	—	1	2	1	1
〃	〃	2丁目	9	2	7	9	2	7	5	2	3	3	—	3
玉	川地区		416	60	356	284	58	226	165	51	114	113	6	107
東	玉川	1丁目	8	—	8	4	—	4	2	—	2	2	—	2
〃	〃	2丁目	7	1	6	5	1	4	1	—	1	3	—	3
玉川	奥沢町	1丁目	32	4	28	20	4	16	12	3	9	8	1	7
〃	〃	2丁目	16	1	15	7	1	6	3	—	3	4	1	3
〃	〃	3丁目	14	1	13	9	1	8	5	1	4	4	—	4
玉川	園調布	1丁目	—	—	—	—	—	—	—	—	—	—	—	—
〃	〃	2丁目	1	—	1	1	—	1	1	—	1	—	—	—
玉川	等々力町	1丁目	13	—	13	10	—	10	3	—	3	6	—	6
〃	〃	2丁目	21	4	17	20	4	16	11	4	7	9	—	9
〃	〃	3丁目	12	3	9	8	3	5	6	3	3	2	—	2
玉	川尾山町	1丁目	4	1	3	4	1	3	2	—	2	2	1	1
〃	〃	2丁目	2	—	2	1	—	1	1	—	1	—	—	—
〃	〃	3丁目	1	—	1	—	—	—	—	—	—	—	—	—
玉	川上野	1丁目	10	2	8	7	2	5	4	2	2	3	—	3
〃	〃	2丁目	1	—	1	1	—	1	—	—	1	—	—	1
〃	〃	3丁目	—	—	—	—	—	—	—	—	—	—	—	—
野	毛	4丁目	4	1	3	3	1	2	2	1	1	1	—	1
〃	〃	1丁目	1	1	—	1	1	—	—	—	1	1	1	—
〃	〃	2丁目	11	1	10	6	1	5	6	1	5	—	—	—
〃	〃	3丁目	2	—	2	2	—	2	1	—	1	1	—	1
玉	川中町	1丁目	—	—	—	—	—	—	—	—	—	—	—	—
〃	〃	2丁目	—	—	—	—	—	—	—	—	—	—	—	—
中	〃	1丁目	1	—	1	1	—	1	—	—	—	1	—	1
〃	〃	2丁目	7	1	6	5	1	4	3	1	2	2	—	2
〃	〃	3丁目	6	1	5	4	1	3	3	1	2	1	—	1

第3—1表

町 丁 目 ・ 産 業

町 丁 目	総 数			食 料 品 製 造 業			織 維 工 業			衣 服 ・ そ の 他 の 織 維 製 品 製 造 業			木 材 ・ 木 製 品 製 造 業			家 具 ・ 装 備 品 製 造 業		
	総 数	20人以上	19人以下	総数	20人以上	19人以下	総数	20人以上	19人以下	総数	20人以上	19人以下	総数	20人以上	19人以下	総数	20人以上	19人以下
総 数	1,408	223	1,185	135	21	114	45	3	42	42	3	39	25	—	25	63	3	60
本 所 地 区	797	125	672	85	14	71	27	3	24	29	3	26	14	—	14	33	1	32
池 尻 1丁目	15	—	1	—	—	—	—	—	—	—	—	—	—	—	—	—	—	—
池 尻 2丁目	24	7	17	1	—	1	1	1	—	—	—	—	1	—	1	1	1	—
池 三 尻 宿 1丁目	6	1	5	—	—	—	—	—	—	—	—	—	—	—	—	1	—	1
池 三 尻 宿 2丁目	34	5	29	—	—	—	1	—	1	1	—	1	—	—	—	—	—	—
三 太 子 宿 堂 1丁目	17	4	13	1	—	1	—	—	—	1	—	1	—	—	—	—	—	—
三 太 子 宿 堂 2丁目	2	—	2	—	—	—	—	—	—	—	—	—	1	—	1	—	—	—
三 太 子 宿 堂 3丁目	6	1	5	1	1	—	1	—	1	—	—	—	—	—	—	—	—	—
三 太 子 宿 堂 4丁目	18	1	17	2	—	2	1	—	1	1	—	1	—	—	—	—	—	—
三 太 子 宿 堂 5丁目	17	1	16	2	1	1	1	—	1	—	—	—	—	—	—	1	—	1
若 林 4丁目	9	1	8	3	—	3	—	—	—	—	—	—	—	—	—	1	—	1
若 林 5丁目	17	2	15	2	—	2	1	—	1	3	1	2	—	—	—	3	—	3
若 林 1丁目	10	4	6	—	—	—	—	—	—	1	—	1	—	—	—	—	—	—
若 林 2丁目	9	—	9	1	—	1	—	—	—	—	—	—	—	—	—	—	—	—
若 林 3丁目	2	—	2	—	—	—	—	—	—	—	—	—	—	—	—	—	—	—
三 軒 茶 屋 4丁目	8	4	4	1	—	1	—	—	—	1	—	1	—	—	—	—	—	—
三 軒 茶 屋 5丁目	17	5	12	1	1	—	—	—	—	1	—	1	1	—	1	—	—	—
三 世 田 谷 1丁目	16	3	13	3	1	2	—	—	—	—	—	—	—	—	—	—	—	—
三 世 田 谷 2丁目	18	3	15	2	—	2	1	—	1	1	1	—	—	—	—	2	—	2
三 世 田 谷 3丁目	9	—	9	2	—	2	—	—	—	—	—	—	1	—	1	—	—	—
三 世 田 谷 4丁目	2	—	2	—	—	—	—	—	—	—	—	—	—	—	—	—	—	—
三 世 田 谷 5丁目	7	—	7	—	—	—	—	—	—	—	—	—	1	—	1	2	—	2
三 世 田 谷 6丁目	8	—	8	—	—	—	—	—	—	—	—	—	—	—	—	1	—	1
三 世 田 谷 7丁目	—	—	—	—	—	—	—	—	—	—	—	—	—	—	—	—	—	—
三 世 田 谷 8丁目	7	3	4	1	1	—	—	—	—	—	—	—	1	—	1	—	—	—
三 世 田 谷 9丁目	—	—	—	—	—	—	—	—	—	—	—	—	—	—	—	—	—	—
三 世 田 谷 10丁目	4	2	2	1	—	1	—	—	—	—	—	—	—	—	—	1	—	1
三 世 田 谷 11丁目	5	1	4	—	—	—	—	—	—	1	—	1	—	—	—	—	—	—
三 世 田 谷 12丁目	6	2	4	1	1	—	—	—	—	—	—	—	—	—	—	—	—	—
三 世 田 谷 13丁目	2	1	1	—	—	—	—	—	—	—	—	—	—	—	—	—	—	—
三 世 田 谷 14丁目	2	—	2	—	—	—	—	—	—	—	—	—	—	—	—	—	—	—
三 世 田 谷 15丁目	7	—	7	—	—	—	—	—	—	—	—	—	—	—	—	—	—	—
三 世 田 谷 16丁目	8	—	8	—	—	—	—	—	—	—	—	—	—	—	—	—	—	—
三 世 田 谷 17丁目	—	—	—	—	—	—	—	—	—	—	—	—	—	—	—	—	—	—
三 世 田 谷 18丁目	7	3	4	1	1	—	—	—	—	—	—	—	1	—	1	—	—	—
三 世 田 谷 19丁目	—	—	—	—	—	—	—	—	—	—	—	—	—	—	—	—	—	—
三 世 田 谷 20丁目	4	2	2	1	—	1	—	—	—	—	—	—	—	—	—	—	—	—
三 世 田 谷 21丁目	5	1	4	—	—	—	—	—	—	1	—	1	—	—	—	—	—	—
三 世 田 谷 22丁目	6	2	4	1	1	—	—	—	—	—	—	—	—	—	—	—	—	—
三 世 田 谷 23丁目	2	—	2	—	—	—	—	—	—	—	—	—	—	—	—	—	—	—
三 世 田 谷 24丁目	4	1	3	—	—	—	—	—	—	—	—	—	—	—	—	—	—	—
三 世 田 谷 25丁目	4	—	4	—	—	—	—	—	—	—	—	—	—	—	—	—	—	—
三 世 田 谷 26丁目	6	2	4	—	—	—	1	—	1	—	—	—	—	—	—	—	—	—
三 世 田 谷 27丁目	4	—	4	1	—	1	—	—	—	—	—	—	—	—	—	—	—	—
三 世 田 谷 28丁目	—	—	—	—	—	—	—	—	—	—	—	—	—	—	—	—	—	—
三 世 田 谷 29丁目	2	—	2	—	—	—	—	—	—	—	—	—	—	—	—	—	—	—
三 世 田 谷 30丁目	5	8	7	—	—	—	1	—	1	—	—	—	—	—	—	—	—	—
三 世 田 谷 31丁目	15	—	15	—	—	—	—	—	—	—	—	—	—	—	—	—	—	—
三 世 田 谷 32丁目	1	—	1	—	—	—	—	—	—	—	—	—	—	—	—	—	—	—
三 世 田 谷 33丁目	6	2	4	1	—	1	—	—	—	—	—	—	—	—	—	—	—	—
三 世 田 谷 34丁目	—	—	—	—	—	—	—	—	—	—	—	—	—	—	—	—	—	—
三 世 田 谷 35丁目	2	—	2	—	—	—	—	—	—	—	—	—	—	—	—	—	—	—
三 世 田 谷 36丁目	4	1	3	—	—	—	—	—	—	—	—	—	—	—	—	—	—	—
三 世 田 谷 37丁目	4	—	4	—	—	—	—	—	—	—	—	—	—	—	—	—	—	—
三 世 田 谷 38丁目	4	—	4	—	—	—	—	—	—	—	—	—	—	—	—	—	—	—
三 世 田 谷 39丁目	6	2	4	—	—	—	1	—	1	—	—	—	—	—	—	—	—	—
三 世 田 谷 40丁目	1	—	1	—	—	—	—	—	—	—	—	—	—	—	—	—	—	—
三 世 田 谷 41丁目	4	—	4	1	—	1	—	—	—	—	—	—	—	—	—	—	—	—
三 世 田 谷 42丁目	—	—	—	—	—	—	—	—	—	—	—	—	—	—	—	—	—	—
三 世 田 谷 43丁目	2	—	2	—	—	—	—	—	—	—	—	—	—	—	—	—	—	—
三 世 田 谷 44丁目	5	8	7	—	—	—	—	—	—	—	—	—	—	—	—	—	—	—
三 世 田 谷 45丁目	15	—	15	—	—	—	—	—	—	—	—	—	—	—	—	—	—	—
三 世 田 谷 46丁目	1	—	1	—	—	—	—	—	—	—	—	—	—	—	—	—	—	—
三 世 田 谷 47丁目	6	2	4	1	—	1	—	—	—	—	—	—	—	—	—	—	—	—
三 世 田 谷 48丁目	—	—	—	—	—	—	—	—	—	—	—	—	—	—	—	—	—	—
三 世 田 谷 49丁目	2	—	2	—	—	—	—	—	—	—	—	—	—	—	—	—	—	—
三 世 田 谷 50丁目	4	1	3	—	—	—	—	—	—	—	—	—	—	—	—	—	—	—
三 世 田 谷 51丁目	4	—	4	—	—	—	—	—	—	—	—	—	—	—	—	—	—	—
三 世 田 谷 52丁目	6	2	4	—	—	—	1	—	1	—	—	—	—	—	—	—	—	—
三 世 田 谷 53丁目	1	—	1	—	—	—	—	—	—	—	—	—	—	—	—	—	—	—
三 世 田 谷 54丁目	4	—	4	—	—	—	—	—	—	—	—	—	—	—	—	—	—	—
三 世 田 谷 55丁目	—	—	—	—	—	—	—	—	—	—	—	—	—	—	—	—	—	—
三 世 田 谷 56丁目	2	—	2	—	—	—	—	—	—	—	—	—	—	—	—	—	—	—
三 世 田 谷 57丁目	5	8	7	—	—	—	—	—	—	—	—	—	—	—	—	—	—	—
三 世 田 谷 58丁目	15	—	15	—	—	—	—	—	—	—	—	—	—	—	—	—	—	—
三 世 田 谷 59丁目	1	—	1	—	—	—	—	—	—	—	—	—	—	—	—	—	—	—
三 世 田 谷 60丁目	6	2	4	1	—	1	—	—	—	—	—	—	—	—	—	—	—	—
三 世 田 谷 61丁目	—	—	—	—	—	—	—	—	—	—	—	—	—	—	—	—	—	—
三 世 田 谷 62丁目	2	—																

第 4 表 年次・経営組織別工場数

(昭和40～44年)

年次	総数	法人							個人
		総数	株式会社	有限会社	合資会社	合名会社	組合	その他	
昭和40年	1,513	1,018	571	415	25	4	2	1	495
41	1,444	975	548	400	21	4	2	1	469
42	1,389	945	526	390	22	4	2	1	444
43	1,341	923	521	377	21	2	1	1	418
44	1,408	977	559	392	21	2	1	2	431

注・通商産業省公表の数字とは相違がありうる。

第 5 表 年次・規模別工場数

(昭和40～44年)

年次	総数	9人以下	10～19人	20～29人	30～49人	50～99人	100～199人	200～299人	300人以上
昭和40年	1,513	938	391		75	67	27	7	8
41	1,444	871	301	92	77	65	24	9	5
42	1,389	879	273	80	63	61	20	7	6
43	1,341	843	255	88	61	60	21	9	4
44	1,408	913	272	71	65	54	19	6	8

注・通商産業省公表の数字とは相違がありうる。

第 6 表 年次・産業中分類別工場数

(昭和40～44年)

年次	総数	食品製造業	繊維工業	衣服・その他繊維製品製造業	木材・木製品製造業	家具・装備品製造業	パルプ・紙・紙加工品製造業	出版・印刷・同連産業	化学工業	石油製品・石炭製品製造業	ゴム製品製造業	皮革・同製品製造業
		昭和40年	1,513	146	55	48	41	73	54	84	58	2
41	1,444	140	57	47	41	61	52	82	56	2	6	15
42	1,389	133	49	46	36	65	45	84	50	2	9	13
43	1,341	139	45	40	27	69	47	80	51	1	5	15
44	1,408	135	45	42	25	63	40	88	47	2	7	13

年次	窯業・土石製品製造業	鉄鋼業	非鉄金属製品製造業	金属製品製造業	機械製造業	電気機械器具製造業	輸送用機械器具製造業	計量器・測定器・測量機械・医療機械・理化学機械・光学機械・時計製造業	武器製造業	その他製造業
			昭和40年	45	6	15	192	120	244	24
41	40	6	15	171	106	256	31	146	—	114
42	38	5	12	174	110	263	21	127	—	107
43	37	6	15	152	104	250	24	124	—	109
44	41	4	15	184	107	282	22	123	—	123

注・通商産業省公表の数字とは相違がありうる。

第 7 表 年次別工場数・従業者数および製造品出荷額等

(単位 金額=百万円)

(昭和40～44年)

年次	工場数	指数	従業者数	指数	製造品出荷額等	指数
昭和40年	1,513	100.0	26,623	100.0	61,405	100.0
41	1,444	95.4	25,188	94.6	65,263	106.3
42	1,389	91.8	23,573	88.5	68,370	111.3
43	1,341	88.6	22,592	84.9	79,219	129.0
44	1,408	93.1	23,859	89.6	95,578	155.7

注・1. 通商産業省公表の数字とは相違がありうる。

2. 製造品出荷額とは製造品出荷額・加工賃収入額・修理料収入額を一括したものである。

第 8 表

年次・産業中分類別工場数・従業者数・現金

(単位 金額=万円)

産 業 分 類	工 場 数	従 業 者					
		総 数			常 用 労 働 者		
		総 数	男	女	総 数	男	女
昭 和 40 年	1,513	26,623	17,425	9,198	25,731	16,842	8,889
41	1,444	25,188	16,478	8,710	24,327	15,919	8,408
42	1,389	23,573	15,453	8,120	22,765	14,934	7,831
43	1,341	22,592	14,511	8,081	21,864	14,032	7,832
44	1,408	23,859	15,284	8,575	23,101	14,787	8,314
食 料 品 製 造 業	135	1,911	1,072	839	1,844	1,037	807
織 維 工 業	45	426	252	174	404	237	167
衣 服 ・ そ の 他 の 織 維 製 品 製 造 業	42	351	137	214	321	119	202
木 材 ・ 木 製 品 製 造 業	25	101	81	20	79	64	15
家 具 ・ 装 備 品 製 造 業	63	499	412	87	453	377	76
パ ル プ ・ 紙 ・ 紙 加 工 品 製 造 業	40	534	307	227	510	292	218
出 版 ・ 印 刷 ・ 同 関 連 産 業	88	854	575	279	777	524	253
化 学 工 業	47	1,640	759	881	1,630	751	879
石 油 製 品 ・ 石 炭 製 品 製 造 業	2	x	x	x	x	x	x
ゴ ム 製 品 製 造 業	7	35	16	19	29	13	16
皮 革 ・ 同 製 品 製 造 業	13	89	46	43	75	38	37
窯 業 ・ 土 石 製 品 製 造 業	41	380	291	89	360	277	83
鉄 鋼 業	4	37	30	7	32	27	5
非 鉄 金 属 製 品 製 造 業	15	314	193	121	311	190	121
金 属 製 品 製 造 業	184	2,187	1,557	630	2,073	1,478	595
機 械 器 具 製 造 業	107	2,760	2,194	566	2,726	2,170	556
電 気 機 械 器 具 製 造 業	282	7,074	4,194	2,880	6,968	4,127	2,841
輸 送 用 機 械 器 具 製 造 業	22	616	481	135	597	468	129
(計量器・測定器・測量機械・医療機械・ 理化学機械・光学機械・時計製造業)	123	2,350	1,591	759	2,284	1,549	735
武 器 製 造 業	—	—	—	—	—	—	—
そ の 他 の 製 造 業	123	1,701	1,096	605	1,628	1,049	579

- 注・1. 原材料使用額とは原材料使用額・燃料使用額・電力使用額および委託生産費を一括したものである。
- 2. 製造工程から出たくずおよび廃物の出荷額は製造品出荷額に含まれる。
- 3. 単位金額が変わったので41年以前は不詳とした。
- 4. 通商産業省公表の数字とは相違がありうる。
- 5. 「イタリック体数字」は秘匿数字を合算したものである。

第 9 表

年次・産業中分類別工場数・従業者数・現金

(単位 金額=万円)

産 業 分 類	工 場 数	従 業 者					
		総 数			常 用 労 働 者		
		総 数	男	女	総 数	男	女
昭 和 40 年	1,224	8,471	5,711	2,760	7,586	5,134	2,452
41	1,172	8,071	5,368	2,703	7,215	4,810	2,405
42	1,152	8,272	5,408	2,864	7,469	4,892	2,577
43	1,098	6,978	4,616	2,362	6,255	4,141	2,114
44	1,185	8,513	5,458	3,055	7,760	4,965	2,795
食 料 品 製 造 業	114	771	420	351	704	385	319
織 維 工 業	42	310	197	113	288	182	106
衣 服 ・ そ の 他 の 織 維 製 品 製 造 業	39	272	109	163	242	91	151
木 材 ・ 木 製 品 製 造 業	25	101	81	20	79	64	15
家 具 ・ 装 備 品 製 造 業	60	382	314	68	336	279	57
パ ル プ ・ 紙 ・ 紙 加 工 品 製 造 業	34	291	162	129	267	147	120
出 版 ・ 印 刷 ・ 同 関 連 産 業	82	447	302	145	370	251	119
化 学 工 業	33	307	185	122	298	178	120
石 油 製 品 ・ 石 炭 製 品 製 造 業	2	x	x	x	x	x	x
ゴ ム 製 品 製 造 業	7	35	16	19	29	13	16
皮 革 ・ 同 製 品 製 造 業	12	64	35	29	50	27	23
窯 業 ・ 土 石 製 品 製 造 業	35	229	179	50	209	165	44
鉄 鋼 業	3	13	10	3	8	7	1
非 鉄 金 属 製 品 製 造 業	13	99	66	33	96	63	33
金 属 製 品 製 造 業	166	1,122	791	331	1,008	712	296
機 械 器 具 製 造 業	77	595	458	137	561	434	127
電 気 機 械 器 具 製 造 業	217	1,857	1,078	779	1,752	1,012	740
輸 送 用 機 械 器 具 製 造 業	18	175	113	62	156	100	56
(計量器・測定器・測量機械・医療機械・ 理化学機械・光学機械・時計製造業)	99	697	475	222	634	435	199
武 器 製 造 業	—	—	—	—	—	—	—
そ の 他 の 製 造 業	107	746	467	279	673	420	253

- 注・1. 原材料使用額とは原材料使用額・燃料使用額・電力使用額および委託生産費を一括したものである。
- 2. 製造工程から出たくずおよび廃物の出荷額は製造品出荷額に含まれる。
- 3. 単位金額が変わったので41年以前は不詳とした。
- 4. 通商産業省公表の数字とは相違がありうる。
- 5. 「イタリック体数字」は秘匿数字を合算したものである。

給与額・原材料使用額等および製造品出荷額等

—全工場—

(昭和40~44年)

数			現金給与額	原材料使用額等	製造品出荷額等			
個人事業主および家族従業者					総額	製造品出荷額	加工賃収入額	修理料収入額
総数	男	女						
892	583	309
861	559	302
808	519	289	1,255,462	3,910,701	6,836,992	6,380,686	428,034	28,272
728	479	249	1,446,207	4,071,924	7,921,864	7,386,891	521,847	13,126
758	497	261	1,740,250	5,395,154	9,557,811	8,932,580	608,154	17,077
67	35	32	123,305	650,212	970,882	966,100	4,782	—
22	15	7	26,261	38,767	94,221	61,697	32,524	—
30	18	12	20,363	43,502	85,862	75,040	10,793	29
22	17	5	5,528	7,312	17,115	15,084	2,031	—
46	35	11	32,994	100,120	160,223	154,084	5,860	279
24	15	9	32,362	107,672	173,618	164,212	9,406	—
77	51	26	63,532	158,185	316,886	292,422	24,464	—
10	8	2	121,031	434,200	988,920	985,505	3,415	—
x	x	x	x	x	x	x	x	x
6	3	3	2,486	11,066	16,934	15,716	1,218	—
14	8	6	3,980	12,406	24,225	20,724	3,486	15
20	14	6	27,455	53,600	115,524	113,881	1,643	—
5	3	2	3,342	8,359	14,092	13,822	270	—
3	3	—	24,072	133,805	174,129	168,303	5,826	—
114	79	35	160,843	427,475	839,656	705,066	133,319	1,271
34	24	10	263,510	631,610	1,179,596	1,130,239	40,375	8,982
106	67	39	491,164	1,719,506	2,805,087	2,625,641	174,545	4,901
19	13	6	52,737	249,415	378,676	362,456	16,120	100
66	42	24	160,004	278,127	593,711	483,840	108,719	1,152
—	—	—	—	—	—	—	—	—
73	47	26	125,281	329,815	608,454	578,748	29,358	348

給与額・原材料使用額等および製造品出荷額等

—19人以下の工場—

(昭和40~44年)

数			現金給与額	原材料使用額等	製造品出荷額等			
個人事業主および家族従業者					総額	製造品出荷額	加工賃収入額	修理料収入額
総数	男	女						
885	577	308
856	558	298
803	516	287	370,220	828,829	1,624,358	1,374,083	246,730	3,545
723	475	248	409,306	891,071	1,738,277	1,474,869	261,254	2,154
753	493	260	531,652	1,181,474	2,320,944	1,949,830	363,870	7,244
67	35	32	42,714	139,361	232,750	232,215	535	—
22	15	7	18,214	19,470	51,378	20,273	31,105	—
30	18	12	13,584	38,705	71,767	60,980	10,768	19
22	17	5	5,528	7,312	17,115	15,084	2,031	—
46	35	11	22,772	43,338	84,620	78,875	5,503	242
24	15	9	16,857	40,672	71,124	62,850	8,274	—
77	51	26	24,604	40,794	96,760	86,307	10,453	—
9	7	2	21,495	85,964	151,363	147,948	3,415	—
x	x	x	x	x	x	x	x	x
6	3	3	2,486	11,066	16,934	15,716	1,218	—
14	8	6	2,715	10,714	19,425	15,924	3,486	15
20	14	6	14,935	39,362	76,658	75,015	1,643	—
5	3	2	645	974	2,336	2,066	270	—
3	3	—	8,298	21,886	38,505	32,679	5,826	—
114	79	35	76,342	135,557	292,744	207,573	83,900	1,271
34	24	10	43,966	87,652	193,661	163,745	26,948	2,968
105	66	39	114,854	244,735	472,074	375,151	95,427	1,496
19	13	6	12,005	46,436	73,477	63,953	9,424	100
63	40	23	44,008	70,193	160,308	124,187	35,222	899
—	—	—	—	—	—	—	—	—
73	47	26	45,630	97,283	197,945	169,289	28,422	234

第 10 表

年次・産業中分類別工場数・従業者数・現金給与額・

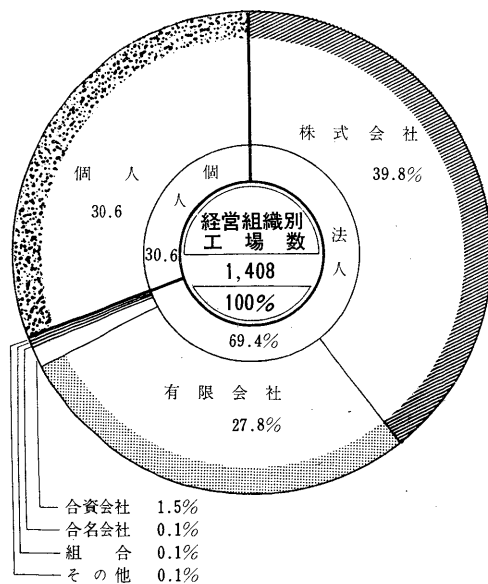
(単位 金額=万円)

産業分類	工場	従業者								
		総数			常用			労働		
		総数	男	女	総数	男	女	職員	男	女
昭和 40 年	289	18,152	11,714	6,438	18,145	11,708	6,437	5,099	3,537	1,562
41	272	17,117	11,110	6,007	17,112	11,109	6,003	5,194	3,607	1,587
42	237	15,301	10,045	5,256	15,296	10,042	5,254	4,491	3,063	1,428
43	243	15,614	9,895	5,719	15,609	9,891	5,718	4,545	3,016	1,529
44	223	15,346	9,826	5,520	15,341	9,822	5,519	5,055	3,372	1,683
食料品製造業	21	1,140	652	488	1,140	652	488	273	174	99
繊維製品製造業	3	116	55	61	116	55	61	10	7	3
衣服・その他の繊維製品製造業	3	79	28	51	79	28	51	8	5	3
木材・木製品製造業	—	—	—	—	—	—	—	—	—	—
家具・装備品製造業	3	117	98	19	117	98	19	21	14	7
パルプ・紙・紙加工品製造業	6	243	145	98	243	145	98	57	34	23
出版・印刷・同関連産業	6	407	273	134	407	273	134	207	153	54
化学工業	14	1,333	574	759	1,332	573	759	611	279	332
石油製品・石炭製品製造業	—	—	—	—	—	—	—	—	—	—
ゴム製品製造業	—	—	—	—	—	—	—	—	—	—
皮革・同製品製造業	1	x	x	x	x	x	x	x	x	x
窯業・土石製品製造業	6	151	112	39	151	112	39	30	20	10
鉄鋼製造業	1	x	x	x	x	x	x	x	x	x
鉄金製造業	2	x	x	x	x	x	x	x	x	x
非金属製品製造業	18	1,065	766	299	1,065	766	299	280	201	79
電気機械器具製造業	30	2,165	1,736	429	2,165	1,736	429	671	468	203
輸送用機械器具製造業	65	5,217	3,116	2,101	5,216	3,115	2,101	1,838	1,309	529
(計量器・測定器・測量機械・医療機械) 理化学機械・光学機械・時計製造業	4	441	368	73	441	368	73	155	112	43
武器その他製造業	24	1,653	1,116	537	1,650	1,114	536	414	286	128
武その他製造業	—	—	—	—	—	—	—	—	—	—
その他製造業	16	955	629	326	955	629	326	409	268	141

注・1. 単位金額が変わったので41年以前は不詳とした。
2. 通商産業省公表の数字とは相違がありうる。

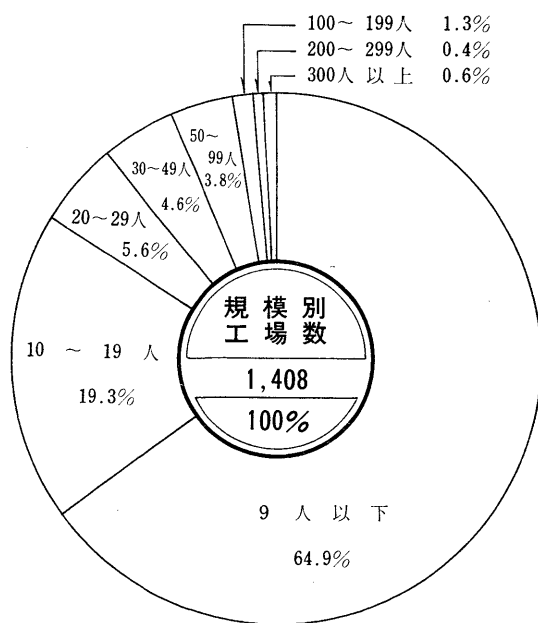
第2図 経営組織別工場数

(第4表による)



第3図 規模別工場数

(第5表による)



原材料使用額等・製造品出荷額等および製造品在庫額

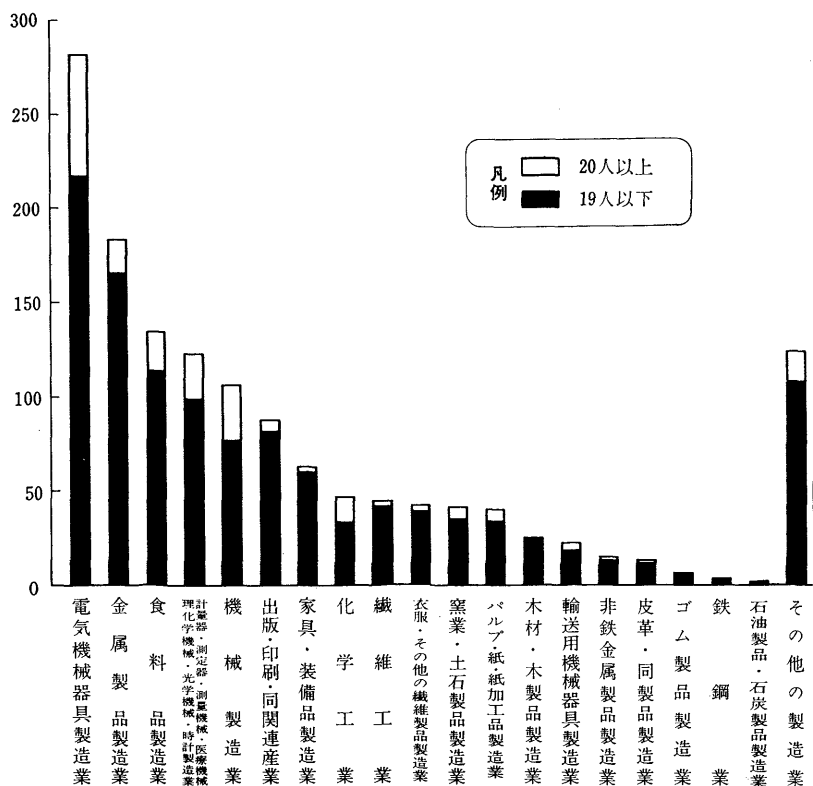
—20人以上の工場—

(昭和40~44年)

数						現金給与額	原 材 料 使 用 額 等				
者			個人事業主および家族従業者				総 額	原材料使用額	燃料使用額	電力使用額	委託生産費
労 務 者			総 数								
総 数	男	女	総 数	男	女						
13,046	8,171	4,875	7	6	1	
11,918	7,502	4,416	5	1	4	
10,805	6,979	3,826	5	3	2	885,242	3,081,872	2,551,895	22,742	24,030	
11,063	6,874	4,189	5	4	1	1,036,901	3,756,471	3,180,853	25,368	27,421	
10,286	6,450	3,836	5	4	1	1,208,598	4,213,680	3,579,141	28,875	27,573	
867	478	389	—	—	—	80,591	510,851	501,852	4,493	4,497	
106	48	58	—	—	—	8,047	19,297	13,023	176	170	
71	23	48	—	—	—	6,779	4,797	3,209	194	52	
—	—	—	—	—	—	—	—	—	—	—	
96	84	12	—	—	—	10,222	56,782	42,916	200	214	
186	111	75	—	—	—	15,505	67,000	56,928	614	823	
200	120	80	—	—	—	38,928	117,391	88,072	398	436	
721	294	427	1	1	—	99,536	348,236	337,826	2,474	1,404	
—	—	—	—	—	—	—	—	—	—	—	
—	—	—	—	—	—	—	—	—	—	—	
x	x	x	x	x	x	x	x	x	x	x	
121	92	29	—	—	—	12,520	14,238	12,778	417	216	
x	x	x	x	x	x	x	x	x	x	x	
x	x	x	x	x	x	x	x	x	x	x	
785	565	220	—	—	—	84,501	291,918	243,069	2,857	2,346	
1,494	1,268	226	—	—	—	219,544	543,958	401,895	3,322	5,379	
3,378	1,806	1,572	1	1	—	376,310	1,474,771	1,330,619	5,974	5,375	
286	256	30	—	—	—	40,732	202,979	128,943	1,024	987	
1,236	828	408	3	2	1	115,996	207,934	132,588	2,613	1,833	
—	—	—	—	—	—	—	—	—	—	—	
546	361	185	—	—	—	79,651	232,532	195,181	3,318	3,306	

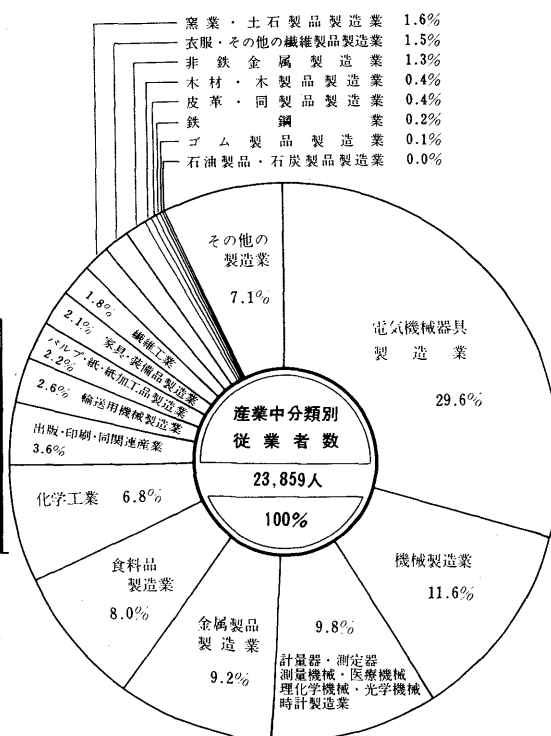
第4図 産業中分類別工場数

(第3表による)



第5図 産業中分類別従業者数

(第8表による)



第10表のつづき

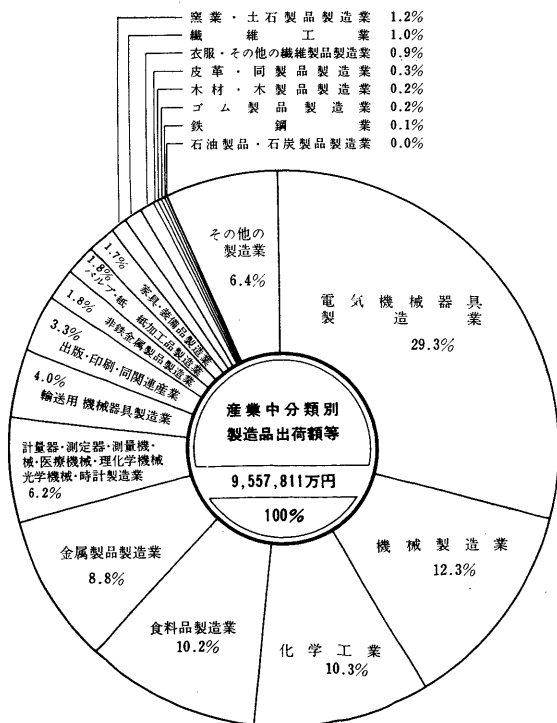
(単位 金額=万円)

産業分類	製造品出荷額等				製造品在庫額	
	総額	製造品出荷額	加工賃収入額	修理工料収入額	年初	年末
昭和40年
昭和41年
昭和42年	5,212,634	5,006,603	181,304	24,727	445,766	582,004
昭和43年	6,183,587	5,912,022	260,593	10,972	567,954	678,427
昭和44年	7,236,867	6,982,750	244,284	9,833	652,208	874,542
食料品製造業	738,132	733,885	4,247	—	17,769	18,891
繊維工業	42,843	41,424	1,419	—	3,782	3,773
衣服・その他の繊維製品製造業	14,095	14,060	25	10	406	314
木材・木製品製造業	—	—	—	—	—	—
家具・装備品製造業	75,603	75,209	357	37	4,237	6,492
パルプ・紙・紙加工品製造業	102,494	101,362	1,132	—	3,795	3,827
出版・印刷・同関連産業	220,126	206,115	14,011	—	18,864	17,560
化学工業	837,557	837,557	—	—	85,931	113,498
石油製品・石炭製品製造業	—	—	—	—	—	—
ゴム製品製造業	—	—	—	—	—	—
皮革・同製品製造業	x	x	x	x	x	x
窯業・土石製品製造業	38,866	38,866	—	—	1,331	1,759
鉄鋼業	x	x	x	x	x	x
鉄金業	x	x	x	x	x	x
鉄金製品製造業	546,912	497,493	49,419	—	48,660	63,486
電気機械器具製造業	985,935	966,494	13,427	6,014	109,986	151,295
輸送用機械器具製造業	2,333,013	2,250,490	79,118	3,405	257,136	370,625
(計量器・測定器・測量機・医療機械・理化学機械・光学機械・時計製造業)	305,199	298,503	6,696	—	23,433	31,342
その他の製造業	433,403	359,653	73,497	253	37,179	42,461
武その他	—	—	—	—	—	—
その他	410,509	409,459	936	114	28,738	36,609

注・製造工程から出たくずおよび廃物の出荷額は製造品出荷額に含まれる。

第6図 産業中分類別製造品出荷額等

(第8表による)



第7図 年次別工場数・従業者数および製造品出荷額等

(第7表による)

