

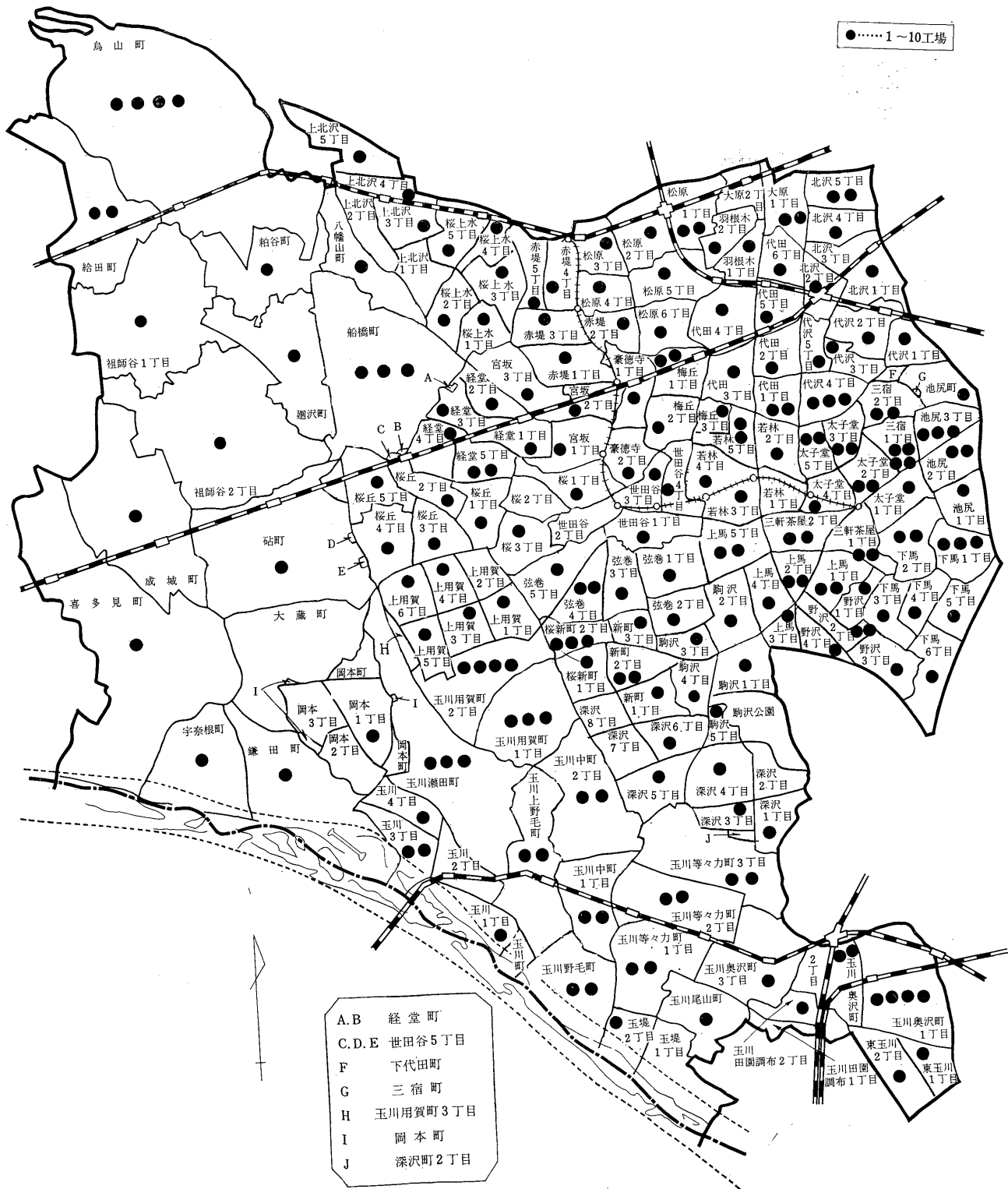
工 業

目 次

	頁		頁		
第 1 表	年次・経営組織別工場数	81	第 1 図	工場分布図	80
第 2 表	年次・規模別工場数	81	第 2 図	経営組織別工場数	81
第 3 表	年次・産業中分類別工場数	81	第 3 図	規模別工場数	85
第 4 表	町丁目・視模別工場数—全工場—	82	第 4 図	産業中分類別工場数	100
第 5 表	町丁目・経営組織・視模別工場数 —全工場—	84	第 5 図	産業中分類別従業者数	100
第6—1表	町丁目・産業中分類別工場数 —全工場—	90	第 6 図	産業中分類別製造品出荷額等	100
第6—2表	町丁目・産業中分類別工場数 —全工場—	94	第 7 図	年次別工場数・従業者および製造品 出荷額等	102
第 7 表	年次・産業中分類別工場数・従業者 数・現金給与額・原材料使用額等お よび製造品出荷額等—全工場—	98			
第 8 表	年次・産業中分類別工場数・従業者 数・現金給与額・原材料使用額等お よび製造品出荷額等 —19人以下の工場—	98			
第 9 表	年次・産業中分類別工場数・従業者 数・現金給与額・原材料使用額等お よび製造品出荷額等および製造品在 庫額—20人以上の工場—	100			
第 10 表	年次別工場数・従業者数および製造 品出荷額	102			

第 1 図 工場 分 布 図

(第 4 表による)



第 1 表 年次・経営組織別工場数

(昭和39~43年)

年次	総数	法 人							個人
		総数	株式会社	有限会社	合資会社	合名会社	組合	その他	
昭和 39 年	1,595	1,054	591	432	24	4	2	1	541
40	1,513	1,018	571	415	25	4	2	1	495
41	1,444	975	548	400	21	4	2	1	469
42	1,389	945	526	390	22	4	2	1	444
43	1,341	923	521	377	21	2	1	1	418

注・通商産業省公表の数字とは相違がありうる。

第 2 表 年次・規模別工場数

(昭和39~43年)

年次	総数	9人以下	10~19人	20~29人	30~49人	50~99人	100~199人	200~299人	300人以上	
昭和 39 年	1,595	1,005		392		80	72	29	9	8
40	1,513	938		391		75	67	27	7	8
41	1,444	871	301		92	77	65	24	9	5
42	1,389	879	273		80	63	61	20	7	6
43	1,341	843	255		88	61	60	21	9	4

注・通商産業省公表の数字とは相違がありうる。

第 3 表 年次・産業中分類別工場数

(昭和39~43年)

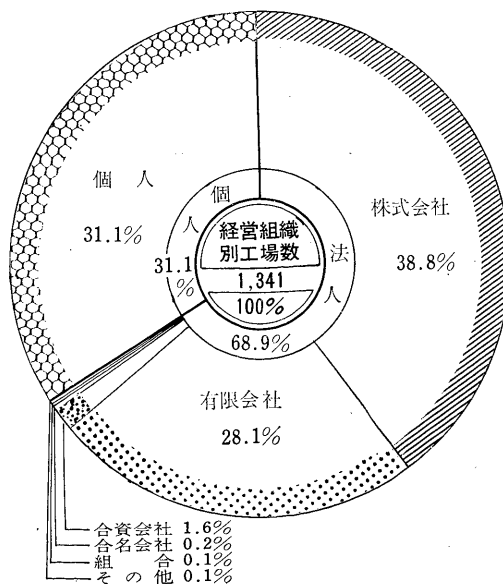
年次	総数	産業中分類別										
		食品製造業	繊維工業	衣服・その他繊維製造業	木材製品製造業	家具・器具製造業	パルプ・紙加工品製造業	出版・印刷関連産業	化学工業	石油製品・石炭製造業	ゴム製品製造業	皮革製品製造業
昭和 39 年	1,595	152	54	54	42	74	59	87	56	2	9	23
40	1,513	146	55	48	41	73	54	84	58	2	7	21
41	1,444	140	57	47	41	61	52	82	56	2	6	15
42	1,389	133	49	46	36	65	45	84	50	2	9	13
43	1,341	139	45	40	27	69	47	80	51	1	5	15

年次	窯業・土石製品製造業	鉄鋼業	非鉄金属製品製造業	金属製品製造業	機械製造業	電機器具製造業	輸送用機器製造業	計量器・測定器・測量機械・光学機械・時計製造業			武器製造業	その他製造業
								医療機器	理化学機械	化学機械		
昭和 39 年	47	2	20	198	122	274	28			163	—	129
40	45	6	15	192	120	244	24			153	—	125
41	40	6	15	171	106	256	31			146	—	114
42	38	5	12	174	110	263	21			127	—	107
43	37	6	15	152	104	250	24			124	—	109

注・通商産業省公表の数字とは相違がありうる。

第 2 図 経営組織別工場数

(第1表による)



第 4 表

町 丁 目 ・ 規

町 丁 目	總 数	9 人以下	10~19人	20~29人	30~49人	50~99人	100~199人	200~299人	300人以上
總 数	1,341	843	255	88	61	60	21	9	4
本 所 地 区	785	503	144	50	38	33	9	6	2
池 尻 1 丁目	1	1	—	—	—	—	—	—	—
池 尻 2 丁目	11	10	—	—	1	—	—	—	—
池 尻 3 丁目	25	13	5	1	2	1	1	2	—
池 三 尻 宿 1 丁目	3	2	—	1	—	—	—	—	—
池 三 尻 宿 2 丁目	36	26	5	2	2	1	—	—	—
三 太 子 宿 堂 1 丁目	20	10	5	—	3	1	—	1	—
三 太 子 宿 堂 2 丁目	2	2	—	—	—	—	—	—	—
三 太 子 宿 堂 3 丁目	6	3	1	2	—	—	—	—	—
三 太 子 宿 堂 4 丁目	20	17	2	1	—	—	—	—	—
三 太 子 宿 堂 5 丁目	16	13	2	—	—	—	1	—	—
若 林 4 丁目	9	7	1	—	1	—	—	—	—
若 林 5 丁目	12	7	4	1	—	—	—	—	—
若 林 1 丁目	11	7	—	2	1	—	—	—	1
若 林 2 丁目	9	7	2	—	—	—	—	—	—
若 林 3 丁目	2	1	1	—	—	—	—	—	—
三 軒 茶 屋 4 丁目	9	3	2	2	—	2	—	—	—
三 軒 茶 屋 5 丁目	17	9	4	1	1	2	—	—	—
三 世 田 谷 1 丁目	16	9	4	1	1	1	—	—	—
三 世 田 谷 2 丁目	19	12	4	—	2	1	—	—	—
三 世 田 谷 3 丁目	7	7	—	—	—	—	—	—	—
三 世 田 谷 4 丁目	3	3	—	—	—	—	—	—	—
三 世 田 谷 5 丁目	7	7	—	—	—	—	—	—	—
三 世 田 谷 6 丁目	6	5	1	—	—	—	—	—	—
三 世 田 谷 7 丁目	—	—	—	—	—	—	—	—	—
桜 1 丁目	6	3	—	—	1	2	—	—	—
桜 2 丁目	—	—	—	—	—	—	—	—	—
桜 3 丁目	5	1	2	—	2	—	—	—	—
弦 卷 1 丁目	6	4	1	1	—	—	—	—	—
弦 卷 2 丁目	5	1	3	—	1	—	—	—	—
弦 卷 3 丁目	3	1	1	—	—	1	—	—	—
豪 德 寺 4 丁目	13	4	5	2	—	2	—	—	—
豪 德 寺 5 丁目	5	1	—	1	—	2	—	—	1
豪 德 寺 1 丁目	5	3	1	1	—	—	—	—	—
豪 德 寺 2 丁目	2	2	—	—	—	—	—	—	—
梅 丘 1 丁目	11	9	—	—	1	1	—	—	—
梅 丘 2 丁目	6	6	—	—	—	—	—	—	—
代 田 3 丁目	2	1	1	—	—	—	—	—	—
代 田 1 丁目	12	7	3	1	1	—	—	—	—
代 田 2 丁目	3	2	—	—	—	1	—	—	—
代 田 3 丁目	5	4	—	—	1	—	—	—	—
經 堂 4 丁目	1	—	—	—	—	1	—	—	—
經 堂 5 丁目	4	1	2	—	—	1	—	—	—
經 堂 6 丁目	4	3	1	—	—	—	—	—	—
經 堂 1 丁目	8	1	3	1	1	1	1	—	—
經 堂 2 丁目	6	5	1	—	—	—	—	—	—
經 宮 3 丁目	2	1	1	—	—	—	—	—	—
經 宮 4 丁目	1	—	—	—	—	—	—	—	—
經 宮 5 丁目	4	3	1	4	—	—	—	—	—
經 宮 5 丁目	16	3	5	2	2	1	2	1	—
桜 堂 坂 1 丁目	2	1	—	—	—	—	—	1	—
桜 丘 2 丁目	5	1	2	1	—	—	—	1	—
桜 丘 3 丁目	4	4	—	—	—	—	—	—	—
桜 丘 1 丁目	3	2	—	1	—	—	—	—	—
桜 丘 2 丁目	2	1	—	—	—	—	—	—	—
桜 丘 3 丁目	2	1	1	—	—	—	—	—	—
代 沢 4 丁目	1	1	—	—	—	—	—	—	—
代 沢 5 丁目	3	—	2	—	—	1	—	—	—
代 沢 1 丁目	1	1	—	—	—	—	—	—	—
代 沢 2 丁目	5	2	1	1	—	—	1	—	—
代 沢 3 丁目	4	3	—	—	—	1	—	—	—
下 羽 代 田 4 丁目	24	17	2	2	1	2	—	—	—
下 羽 代 田 5 丁目	6	5	1	—	—	—	—	—	—
下 羽 代 田 1 丁目	7	4	3	—	—	—	—	—	—
下 羽 代 田 2 丁目	1	1	—	—	—	—	—	—	—
大 原 1 丁目	5	3	1	—	1	—	—	—	—
大 北 1 丁目	14	10	1	—	2	1	—	—	—
大 北 2 丁目	10	8	2	—	—	—	—	—	—
大 北 1 丁目	4	1	2	1	—	—	—	—	—
大 北 2 丁目	6	6	—	—	—	—	—	—	—
大 北 3 丁目	12	7	5	—	—	—	—	—	—
大 北 4 丁目	5	2	1	1	—	1	—	—	—
大 北 5 丁目	16	14	1	—	1	—	—	—	—
松 原 1 丁目	14	6	6	—	2	—	—	—	—

模 別 工 場 数

—全工場—

町 丁 目	総 数	9人以下	10~19人	20~29人	30~49人	50~99人	100~199人	200~299人	300人以上
松 原 2丁目	8	6	1	1	—	—	—	—	—
〃 〃 3丁目	5	5	—	—	—	—	—	—	—
〃 〃 4丁目	4	4	—	—	—	—	—	—	—
〃 〃 5丁目	7	4	1	—	1	—	1	—	—
〃 〃 6丁目	1	—	—	—	—	1	—	—	—
赤 堤 1丁目	1	—	1	—	—	—	—	—	—
〃 〃 2丁目	2	1	—	1	—	—	—	—	—
〃 〃 3丁目	1	1	—	—	—	—	—	—	—
〃 〃 4丁目	2	1	1	—	—	—	—	—	—
〃 〃 5丁目	6	4	2	—	—	—	—	—	—
上 北 沢 1丁目	—	—	—	—	—	—	—	—	—
〃 〃 2丁目	—	—	—	—	—	—	—	—	—
〃 〃 3丁目	3	2	—	1	—	—	—	—	—
〃 〃 4丁目	10	7	2	1	—	—	—	—	—
〃 〃 5丁目	7	4	3	—	—	—	—	—	—
桜 上 水 1丁目	1	1	—	—	—	—	—	—	—
〃 〃 2丁目	1	1	—	—	—	—	—	—	—
〃 〃 3丁目	2	2	—	—	—	—	—	—	—
〃 〃 4丁目	1	—	—	1	—	—	—	—	—
〃 〃 5丁目	1	—	1	—	—	—	—	—	—
下 馬 1丁目	28	23	2	2	1	—	—	—	—
〃 〃 2丁目	15	9	3	1	1	1	—	—	—
〃 〃 3丁目	6	5	1	—	—	—	—	—	—
〃 〃 4丁目	7	3	3	—	1	—	—	—	—
〃 〃 5丁目	9	8	1	—	—	—	—	—	—
〃 〃 6丁目	6	2	—	2	1	1	—	—	—
野 沢 1丁目	3	1	2	—	—	—	—	—	—
〃 〃 2丁目	17	13	2	1	1	—	—	—	—
〃 〃 3丁目	4	1	3	—	—	—	—	—	—
〃 〃 4丁目	3	2	—	—	—	—	1	—	—
上 馬 1丁目	13	12	1	—	—	—	—	—	—
〃 〃 2丁目	15	10	3	2	—	—	—	—	—
〃 〃 3丁目	5	3	1	—	1	—	—	—	—
〃 〃 4丁目	6	4	—	2	—	—	—	—	—
〃 〃 5丁目	13	8	1	2	—	2	—	—	—
駒 沢 1丁目	4	2	1	1	—	—	—	—	—
〃 〃 2丁目	10	8	—	1	—	—	1	—	—
玉 川 地 区	398	245	81	28	14	19	7	3	1
東 玉 川 1丁目	9	8	1	—	—	—	—	—	—
〃 〃 2丁目	8	4	3	—	1	—	—	—	—
玉川奥沢町 1丁目	32	20	7	2	—	2	—	—	1
〃 〃 2丁目	14	11	2	1	—	—	—	—	—
〃 〃 3丁目	9	5	3	1	—	—	—	—	—
玉川田園調布 1丁目	—	—	—	—	—	—	—	—	—
〃 〃 2丁目	1	—	1	—	—	—	—	—	—
玉川等々力町 1丁目	15	12	4	1	—	—	—	—	—
〃 〃 2丁目	19	11	5	2	—	1	—	—	—
〃 〃 3丁目	11	7	—	2	—	1	1	—	—
玉 川 尾 山 町 1丁目	3	2	—	1	—	—	—	—	—
〃 〃 2丁目	—	—	—	—	—	—	—	—	—
玉 川 上 野 毛 町 1丁目	12	6	4	—	1	1	—	—	—
〃 〃 2丁目	16	10	3	3	—	—	—	—	—
玉 川 中 町 1丁目	11	7	3	—	—	1	—	—	—
〃 〃 2丁目	16	14	1	—	1	—	—	—	—
玉 川 1丁目	3	2	—	—	—	1	—	—	—
〃 〃 2丁目	6	1	—	—	3	1	—	—	—
〃 〃 3丁目	12	6	5	1	—	—	1	—	—
〃 〃 4丁目	3	2	—	—	1	—	—	—	—
玉 川 瀨 田 町 1丁目	24	17	3	1	3	—	—	—	—
〃 〃 2丁目	8	3	3	1	—	1	—	—	—
〃 〃 3丁目	1	—	—	—	—	1	—	—	—
〃 〃 4丁目	1	1	—	—	—	—	—	—	—
〃 〃 5丁目	1	1	—	—	—	—	—	—	—
〃 〃 6丁目	5	3	1	1	—	—	—	—	—
玉川用賀町 1丁目	28	21	2	—	3	1	—	1	—
〃 〃 2丁目	34	24	8	1	—	1	—	—	—
〃 〃 3丁目	1	1	—	—	—	—	—	—	—
駒 沢 3丁目	4	2	—	—	—	—	—	—	—
〃 〃 4丁目	1	1	—	—	—	—	—	—	—
〃 〃 5丁目	9	3	5	—	—	—	—	1	—
駒 沢 公 園 1丁目	—	—	—	—	—	—	—	—	—
深 沢 1丁目	5	1	1	1	—	1	—	1	—

第4表のつづき

町丁目・規模別工場数

—全工場—

町 丁 目		総 数	9人以下	10~19人	20~29人	30~49人	50~99人	100~199人	200~299人	300人以上
深 沢	2丁目	—	—	—	—	—	—	—	—	—
	3丁目	3	3	—	—	—	—	—	—	—
	4丁目	6	2	3	1	—	—	—	—	—
	5丁目	7	7	—	—	—	—	—	—	—
	6丁目	5	3	2	—	—	—	—	—	—
	7丁目	—	—	—	—	—	—	—	—	—
	8丁目	—	—	—	—	—	—	—	—	—
	2丁目	—	—	—	—	—	—	—	—	—
深新 沢 町	1丁目	2	2	—	—	—	—	—	—	—
	2丁目	14	10	3	—	—	—	1	—	—
桜 新 町	3丁目	4	3	—	—	—	1	—	—	—
	1丁目	5	3	1	1	—	—	—	—	—
2丁目	29	5	7	7	1	5	4	—	—	
砧 地 区		158	95	30	10	9	8	5	—	1
成祖 師 城 谷	1丁目	2	—	1	1	—	—	—	—	—
	2丁目	9	4	3	1	1	—	—	—	—
船廻 橋 沢	1丁目	8	6	1	—	1	—	—	—	—
	2丁目	24	9	7	3	1	2	2	—	—
八幡 幡 山	1丁目	6	5	1	—	—	—	—	—	—
	2丁目	5	5	—	—	—	—	—	—	—
給島 谷 田 山	1丁目	8	4	4	—	—	—	—	—	—
	2丁目	12	8	2	1	—	—	1	—	—
宇大 多 奈 見 根	1丁目	40	28	4	1	1	4	1	—	1
	2丁目	10	6	1	2	1	—	—	—	—
蔵田 本	1丁目	7	6	—	1	—	—	—	—	—
	2丁目	8	5	2	—	—	—	—	—	—
岡 本	1丁目	7	2	2	—	1	1	1	—	—
	2丁目	—	—	—	—	—	—	—	—	—
砧 本	3丁目	—	—	—	—	—	—	—	—	—
	4丁目	2	2	—	—	—	—	—	—	—
5丁目	10	5	2	—	2	1	—	—	—	

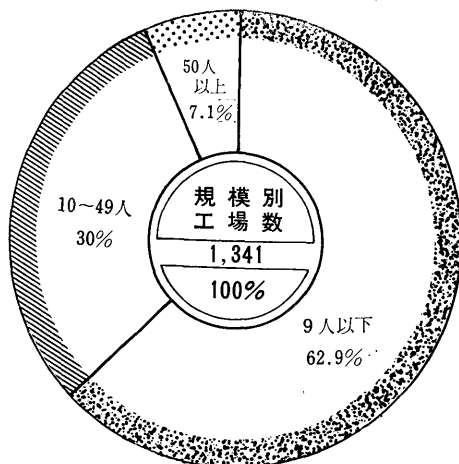
第5表

町丁目・経営組織

町 丁 目	総 数	法										
		20人以上		19人以下		株 式 会 社		有 限 会 社				
		総 数	20人以上	19人以下	総 数	20人以上	19人以下	総 数	20人以上	19人以下		
総 数	1,341	242	1,092	923	241	682	521	215	306	377	21	356
本 所 地 区	785	138	647	545	138	407	298	122	176	229	13	216
池 尻	1丁目	1	—	1	—	—	—	—	—	—	—	—
	2丁目	11	1	10	6	1	5	1	—	4	—	4
池 三	3丁目	25	7	18	18	7	11	10	4	7	1	6
	1丁目	3	1	2	1	—	1	1	—	1	—	—
三 太	1丁目	36	5	31	22	5	17	13	3	10	8	7
	2丁目	20	5	15	16	5	11	7	5	2	9	9
若 林	1丁目	2	—	2	1	—	1	—	1	—	—	—
	2丁目	20	2	18	14	2	13	1	—	5	1	4
三 軒 茶 屋	3丁目	16	1	15	7	1	6	1	5	1	—	13
	4丁目	9	1	8	5	1	4	2	1	1	3	—
三 世 田 谷	5丁目	12	1	11	8	1	7	4	1	3	4	—
	1丁目	11	4	7	9	4	5	7	4	3	2	2
桜 卷	2丁目	9	—	9	7	—	7	3	—	3	4	—
	3丁目	2	—	2	2	—	2	—	2	—	—	—
豪 德 寺	4丁目	9	4	5	7	4	3	6	4	2	1	1
	5丁目	17	4	13	11	4	7	6	3	3	5	4
三 世 田 谷	1丁目	16	3	13	13	3	10	8	3	5	4	4
	2丁目	19	3	16	13	3	10	4	2	2	8	7
桜 卷	1丁目	7	—	7	1	—	1	—	—	1	—	1
	2丁目	3	—	3	2	—	2	—	—	2	—	2
豪 德 寺	3丁目	7	—	7	3	—	3	1	—	1	—	2
	4丁目	6	—	6	2	—	2	—	2	—	—	—
豪 德 寺	5丁目	—	—	—	—	—	—	—	—	—	—	—
	1丁目	6	3	3	4	3	1	4	3	1	—	—
豪 德 寺	2丁目	—	—	—	—	—	—	—	—	—	—	—
	3丁目	5	2	3	4	2	2	1	1	1	—	1
豪 德 寺	1丁目	6	1	5	3	1	2	1	—	1	1	1
	2丁目	5	1	4	2	1	1	1	—	1	—	1
豪 德 寺	3丁目	3	1	2	3	1	2	2	1	1	—	1
	4丁目	13	4	9	11	4	7	9	4	5	2	2
豪 德 寺	5丁目	5	4	1	4	4	—	4	—	—	—	—
	1丁目	5	1	4	4	1	3	1	—	1	3	2
2丁目	2	—	2	1	—	1	1	—	1	—	—	

第 3 図 規 模 別 工 場 数

(第 2 表による)



• 規 模 別 工 場 数

—全工場—

合 資 会 社			合 名 会 社			人						個 人		
総 数	20人以上	19人以下	総 数	20人以上	19人以下	組	合		そ の 他		総 数	20人以上	19人以下	
21	3	18	2	—	2	1	1	—	1	—	1	418	4	414
15	2	13	1	—	1	—	—	—	1	—	1	241	2	239
—	—	—	—	—	—	—	—	—	—	—	—	1	—	1
1	—	1	—	—	—	—	—	—	—	—	—	5	—	5
1	—	1	—	—	—	—	—	—	—	—	—	7	—	7
—	—	—	—	—	—	—	—	—	—	—	—	2	1	1
1	1	—	—	—	—	—	—	—	—	—	—	14	—	14
—	—	—	—	—	—	—	—	—	—	—	—	4	—	4
—	—	—	—	—	—	—	—	—	—	—	—	1	—	1
—	—	—	—	—	—	—	—	—	—	—	—	—	—	—
—	—	—	—	—	—	—	—	—	—	—	—	6	—	6
—	—	—	—	—	—	—	—	—	—	—	—	9	—	9
—	—	—	—	—	—	—	—	—	—	—	—	4	—	4
—	—	—	—	—	—	—	—	—	—	—	—	4	—	4
—	—	—	—	—	—	—	—	—	—	—	—	2	—	2
—	—	—	—	—	—	—	—	—	—	—	—	2	—	2
—	—	—	—	—	—	—	—	—	—	—	—	—	—	—
—	—	—	—	—	—	—	—	—	—	—	—	2	—	2
—	—	—	—	—	—	—	—	—	—	—	—	6	—	6
—	—	—	—	—	—	—	—	—	—	—	—	3	—	3
1	—	1	1	—	1	—	—	—	—	—	—	6	—	6
—	—	—	—	—	—	—	—	—	—	—	—	6	—	6
—	—	—	—	—	—	—	—	—	—	—	—	1	—	1
—	—	—	—	—	—	—	—	—	—	—	—	4	—	4
—	—	—	—	—	—	—	—	—	—	—	—	4	—	4
—	—	—	—	—	—	—	—	—	—	—	—	2	—	2
—	—	—	—	—	—	—	—	—	—	—	—	—	—	—
1	1	—	—	—	—	—	—	—	—	—	—	1	—	1
—	—	—	—	—	—	—	—	—	—	—	—	3	—	3
—	—	—	—	—	—	—	—	—	—	—	—	3	—	3
—	—	—	—	—	—	—	—	—	—	—	—	—	—	—
—	—	—	—	—	—	—	—	—	—	—	—	2	—	2
—	—	—	—	—	—	—	—	—	—	—	—	1	—	1
—	—	—	—	—	—	—	—	—	—	—	—	1	—	1
—	—	—	—	—	—	—	—	—	—	—	—	1	—	1

・ 規 模 別 工 場 数

—全工場—

合 資 会 社			合 名 会 社			人				個 人			
総 数	20人以上 19人以下		総 数	20人以上 19人以下		総 数	20人以上 19人以下		そ の 他		総 数	20人以上 19人以下	
--	--	--	--	--	--	--	--	--	--	--	1	--	1
--	--	--	--	--	--	--	--	--	--	--	3	--	3
--	--	--	--	--	--	--	--	--	--	--	1	--	1
--	--	--	--	--	--	--	--	--	--	--	3	--	3
--	--	--	--	--	--	--	--	--	--	--	2	--	2
--	--	--	--	--	--	--	--	--	--	--	--	--	--
--	--	--	--	--	--	--	--	--	--	--	--	--	--
--	--	--	--	--	--	--	--	--	--	--	--	--	--
--	--	--	--	--	--	--	--	--	--	--	3	--	3
--	--	--	--	--	--	--	--	--	--	--	1	--	1
--	--	--	--	--	--	--	--	--	--	--	1	--	1
--	--	--	--	--	--	--	--	--	1	--	1	--	1
--	--	--	--	--	--	--	--	--	--	--	2	--	2
--	--	--	--	--	--	--	--	--	--	--	--	--	--
--	--	--	--	--	--	--	--	--	--	--	1	--	1
--	--	--	--	--	--	--	--	--	--	--	--	--	--
--	--	--	--	--	--	--	--	--	--	--	1	--	1
--	--	--	--	--	--	--	--	--	--	--	--	--	--
--	--	--	--	--	--	--	--	--	--	--	1	--	1
1	--	1	--	--	--	--	--	--	--	--	4	--	4
--	--	--	--	--	--	--	--	--	--	--	3	--	3
--	--	--	--	--	--	--	--	--	--	--	2	--	2
--	--	--	--	--	--	--	--	--	--	--	4	--	4
--	--	--	--	--	--	--	--	--	--	--	3	--	3
--	--	--	--	--	--	--	--	--	--	--	1	--	1
--	--	--	--	--	--	--	--	--	--	--	4	--	4
--	--	--	--	--	--	--	--	--	--	--	1	--	1
--	--	--	--	--	--	--	--	--	--	--	7	--	7
--	--	--	--	--	--	--	--	--	--	--	5	--	5
--	--	--	--	--	--	--	--	--	--	--	4	--	4
1	--	1	--	--	--	--	--	--	--	--	1	--	1
--	--	--	--	--	--	--	--	--	--	--	1	--	1
--	--	--	--	--	--	--	--	--	--	--	2	--	2
1	--	1	--	--	--	--	--	--	--	--	--	--	--
--	--	--	--	--	--	--	--	--	--	--	1	--	1
--	--	--	--	--	--	--	--	--	--	--	1	--	1
--	--	--	--	--	--	--	--	--	--	--	3	--	3
--	--	--	--	--	--	--	--	--	--	--	--	--	--
--	--	--	--	--	--	--	--	--	--	--	2	--	2
--	--	--	--	--	--	--	--	--	--	--	5	--	5
--	--	--	--	--	--	--	--	--	--	--	3	--	3
--	--	--	--	--	--	--	--	--	--	--	1	--	1
--	--	--	--	--	--	--	--	--	--	--	1	--	1
--	--	--	--	--	--	--	--	--	--	--	--	--	--
--	--	--	--	--	--	--	--	--	--	--	15	1	14
--	--	--	--	--	--	--	--	--	--	--	6	--	6
2	--	2	--	--	--	--	--	--	--	--	2	--	2
--	--	--	--	--	--	--	--	--	--	--	1	--	1
--	--	--	--	--	--	--	--	--	--	--	5	--	5
--	--	--	--	--	--	--	--	--	--	--	1	--	1
--	--	--	--	--	--	--	--	--	--	--	1	--	1
--	--	--	--	--	--	--	--	--	--	--	6	--	6
2	--	2	--	--	--	--	--	--	--	--	--	--	--
1	--	1	--	--	--	--	--	--	--	--	1	--	1
1	--	1	--	--	--	--	--	--	--	--	5	--	5
--	--	--	--	--	--	--	--	--	--	--	2	--	2
--	--	--	--	--	--	--	--	--	--	--	3	--	3
--	--	--	--	--	--	--	--	--	--	--	4	--	4
--	--	--	--	--	--	--	--	--	--	--	1	--	1

第5表のつづき

町 丁 目 ・ 経 営 組 織

町 丁 目	総 数	20人以上	19人以下	法								
				総 数	20人以上	19人以下	株 式 会 社			有 限 会 社		
							総 数	20人以上	19人以下	総 数	20人以上	19人以下
駒 沢 2丁目	10	2	8	10	2	8	6	2	4	3	—	3
玉 川 地 区	398	72	326	271	71	200	156	64	92	109	5	104
東 玉 川 1丁目	9	—	9	4	—	4	2	—	2	2	—	2
玉川奥沢町 2丁目	8	1	7	6	1	5	1	—	1	4	—	4
玉川奥沢町 1丁目	32	5	27	18	5	13	13	4	9	5	1	4
玉川奥沢町 2丁目	14	1	13	6	1	5	2	—	2	4	1	3
玉川奥沢町 3丁目	9	1	8	5	1	4	1	—	1	4	1	3
玉川田園調布 1丁目	—	—	—	—	—	—	—	—	—	—	—	—
玉川田園調布 2丁目	1	—	1	1	1	—	1	—	1	—	—	—
玉川等々力町 1丁目	15	1	14	12	1	11	5	1	4	6	—	6
玉川等々力町 2丁目	19	3	16	18	3	15	10	3	7	8	—	8
玉川等々力町 3丁目	11	4	7	8	4	4	6	4	2	2	—	2
玉 川 尾 山 町 1丁目	3	1	2	3	1	2	1	—	1	2	1	1
玉 川 尾 山 町 2丁目	—	—	—	—	—	—	—	—	—	—	—	—
玉 川 上 野 町 1丁目	1	—	1	—	—	—	—	—	—	—	—	—
玉 川 上 野 町 2丁目	12	2	10	8	2	6	6	2	4	2	—	2
玉 川 上 野 町 3丁目	16	3	13	9	3	6	7	3	4	2	—	2
玉 川 中 町 1丁目	11	1	10	9	1	8	5	1	4	4	—	4
玉 川 中 町 2丁目	16	1	15	11	1	10	4	1	3	6	—	6
玉 川 中 町 1丁目	3	1	2	2	1	1	1	1	—	1	—	1
玉 川 中 町 2丁目	6	5	1	6	5	1	6	5	1	—	—	—
玉 川 中 町 3丁目	12	1	11	7	—	7	3	—	3	4	—	4
玉 川 瀬 田 町 4丁目	3	1	2	2	1	1	2	1	1	—	—	—
玉 川 瀬 田 町 1丁目	24	4	20	16	4	12	9	4	5	7	—	7
玉 川 瀬 田 町 2丁目	8	2	6	8	2	6	6	2	4	2	—	2
玉 川 瀬 田 町 3丁目	—	—	—	—	—	—	—	—	—	—	—	—
玉 川 瀬 田 町 4丁目	1	1	—	1	1	—	1	1	—	—	—	—
玉 川 瀬 田 町 5丁目	1	—	1	1	—	1	—	—	—	1	—	1
玉 川 瀬 田 町 6丁目	5	1	4	3	1	2	2	1	1	1	—	1
玉川用賀町 1丁目	28	5	23	15	4	11	7	4	3	7	—	7
玉川用賀町 2丁目	34	2	32	17	2	15	5	2	3	12	—	12
玉川用賀町 3丁目	1	—	1	1	—	1	—	—	—	1	—	1
玉川用賀町 4丁目	4	—	4	2	—	2	—	—	—	—	—	—
玉川用賀町 5丁目	1	—	1	—	—	—	—	—	—	—	—	—
駒 沢 3丁目	4	—	4	2	—	2	—	—	—	—	—	—
駒 沢 4丁目	1	—	1	—	—	—	—	—	—	—	—	—
駒 沢 5丁目	9	1	8	9	1	8	6	1	5	2	—	2
駒 沢 公 園 1丁目	—	—	—	—	—	—	—	—	—	—	—	—
駒 沢 公 園 2丁目	5	3	2	4	3	1	4	3	1	—	—	—
駒 沢 公 園 3丁目	—	—	—	—	—	—	—	—	—	—	—	—
駒 沢 公 園 4丁目	3	—	3	2	—	2	1	—	1	—	—	—
駒 沢 公 園 5丁目	6	1	5	5	1	4	3	1	2	2	—	2
駒 沢 公 園 6丁目	7	—	7	3	—	3	2	—	2	1	—	1
駒 沢 公 園 7丁目	5	—	5	3	—	3	1	—	1	2	—	2
駒 沢 公 園 8丁目	—	—	—	—	—	—	—	—	—	—	—	—
深 沢 町 2丁目	—	—	—	—	—	—	—	—	—	—	—	—
新 町 1丁目	2	—	2	—	—	—	—	—	—	—	—	—
新 町 2丁目	14	1	13	11	1	10	6	1	5	4	—	4
新 町 3丁目	4	1	3	3	1	2	2	1	1	1	—	1
桜 新 町 1丁目	5	1	4	3	1	2	2	1	1	1	—	1
桜 新 町 2丁目	29	17	12	28	17	11	21	16	5	7	1	6
砧 地 区	158	33	125	108	33	75	67	29	38	39	3	36
成 祖 師 町 1丁目	2	1	1	2	1	1	2	1	1	—	—	—
成 祖 師 町 2丁目	9	2	7	6	2	4	5	2	3	1	—	1
船 廻 橋 町 1丁目	8	1	7	7	1	6	4	1	3	2	—	2
船 廻 橋 町 2丁目	24	8	16	21	8	13	17	8	9	4	—	4
八 幡 山 町 1丁目	5	—	5	3	—	3	2	—	2	1	—	1
八 幡 山 町 2丁目	8	—	8	5	—	5	3	—	3	2	—	2
給 島 町 1丁目	12	2	10	7	2	5	3	2	1	4	—	4
給 島 町 2丁目	40	8	32	24	8	16	12	6	6	12	2	10
喜 多 見 町 1丁目	10	3	7	5	3	2	3	2	1	2	1	1
宇 奈 根 町 1丁目	7	1	6	3	1	2	1	1	—	2	—	2
宇 奈 根 町 2丁目	—	—	—	—	—	—	—	—	—	—	—	—
宇 奈 根 町 3丁目	8	1	7	6	1	5	3	1	2	3	—	3
岡 本 町 1丁目	7	3	4	7	3	4	6	3	3	1	—	1
岡 本 町 2丁目	—	—	—	—	—	—	—	—	—	—	—	—
岡 本 町 3丁目	—	—	—	—	—	—	—	—	—	—	—	—
岡 砧 町 1丁目	2	—	2	1	—	1	—	—	—	1	—	1
岡 砧 町 2丁目	10	3	7	8	3	5	3	2	1	4	—	4

・ 規 模 別 工 場 数

—全工場—

合 資 会 社			合 名 会 社			組 合			そ の 他			個 人		
総 数	20人以上	19人以下	総 数	20人以上	19人以下	総 数	20人以上	19人以下	総 数	20人以上	19人以下	総 数	20人以上	19人以下
1	—	1	—	—	—	—	—	—	—	—	—	—	—	—
6	1	5	—	—	—	—	—	—	—	—	—	127	2	125
—	—	—	—	—	—	—	—	—	—	—	—	5	—	5
1	1	—	—	—	—	—	—	—	—	—	—	2	—	2
—	—	—	—	—	—	—	—	—	—	—	—	14	—	14
—	—	—	—	—	—	—	—	—	—	—	—	8	—	8
—	—	—	—	—	—	—	—	—	—	—	—	4	—	4
—	—	—	—	—	—	—	—	—	—	—	—	—	—	—
1	—	1	—	—	—	—	—	—	—	—	—	3	—	3
—	—	—	—	—	—	—	—	—	—	—	—	1	—	1
—	—	—	—	—	—	—	—	—	—	—	—	3	—	3
—	—	—	—	—	—	—	—	—	—	—	—	—	—	—
—	—	—	—	—	—	—	—	—	—	—	—	1	—	1
—	—	—	—	—	—	—	—	—	—	—	—	4	—	4
—	—	—	—	—	—	—	—	—	—	—	—	7	—	7
—	—	—	—	—	—	—	—	—	—	—	—	2	—	2
1	—	1	—	—	—	—	—	—	—	—	—	5	—	5
—	—	—	—	—	—	—	—	—	—	—	—	1	—	1
—	—	—	—	—	—	—	—	—	—	—	—	5	1	4
—	—	—	—	—	—	—	—	—	—	—	—	1	—	1
—	—	—	—	—	—	—	—	—	—	—	—	8	—	8
—	—	—	—	—	—	—	—	—	—	—	—	—	—	—
—	—	—	—	—	—	—	—	—	—	—	—	—	—	—
—	—	—	—	—	—	—	—	—	—	—	—	2	—	2
1	—	1	—	—	—	—	—	—	—	—	—	13	1	12
—	—	—	—	—	—	—	—	—	—	—	—	17	—	17
—	—	—	—	—	—	—	—	—	—	—	—	2	—	2
—	—	—	—	—	—	—	—	—	—	—	—	1	—	1
1	—	1	—	—	—	—	—	—	—	—	—	—	—	—
—	—	—	—	—	—	—	—	—	—	—	—	1	—	1
—	—	—	—	—	—	—	—	—	—	—	—	—	—	—
—	—	—	—	—	—	—	—	—	—	—	—	1	—	1
—	—	—	—	—	—	—	—	—	—	—	—	1	—	1
—	—	—	—	—	—	—	—	—	—	—	—	4	—	4
—	—	—	—	—	—	—	—	—	—	—	—	2	—	2
—	—	—	—	—	—	—	—	—	—	—	—	—	—	—
—	—	—	—	—	—	—	—	—	—	—	—	—	—	—
—	—	—	—	—	—	—	—	—	—	—	—	2	—	2
1	—	1	—	—	—	—	—	—	—	—	—	3	—	3
—	—	—	—	—	—	—	—	—	—	—	—	1	—	1
—	—	—	—	—	—	—	—	—	—	—	—	2	—	2
—	—	—	—	—	—	—	—	—	—	—	—	1	—	1
—	—	—	1	—	1	1	1	—	—	—	—	50	—	50
—	—	—	—	—	—	—	—	—	—	—	—	—	—	—
—	—	—	—	—	—	—	—	—	—	—	—	3	—	3
—	—	—	1	—	1	—	—	—	—	—	—	1	—	1
—	—	—	—	—	—	—	—	—	—	—	—	3	—	3
—	—	—	—	—	—	—	—	—	—	—	—	3	—	3
—	—	—	—	—	—	—	—	—	—	—	—	2	—	2
—	—	—	—	—	—	—	—	—	—	—	—	3	—	3
—	—	—	—	—	—	—	—	—	—	—	—	5	—	5
—	—	—	—	—	—	—	—	—	—	—	—	16	—	16
—	—	—	—	—	—	—	—	—	—	—	—	5	—	5
—	—	—	—	—	—	—	—	—	—	—	—	4	—	4
—	—	—	—	—	—	—	—	—	—	—	—	—	—	—
—	—	—	—	—	—	—	—	—	—	—	—	2	—	2
—	—	—	—	—	—	—	—	—	—	—	—	—	—	—
—	—	—	—	—	—	—	—	—	—	—	—	—	—	—
—	—	—	—	—	—	—	—	—	—	—	—	1	—	1
—	—	—	—	—	—	1	1	—	—	—	—	2	—	2

第6-1表のつづき

町 丁 目 ・ 産 業

町 丁 目	総 数			食料品 製造業			織 維 工 業			衣服・その他の 繊維製品製造業			木材・木製品 製 造 業			家具・装備品 製 造 業		
	総 数	20 以 上	19 以 下	総数	20人 以上	19人 以下	総数	20人 以上	19人 以下	総数	20人 以上	19人 以下	総数	20人 以上	19人 以下	総数	20人 以上	19人 以下
駒 沢 5丁目	9	1	8	—	—	—	—	—	—	—	—	—	—	—	—	—	—	—
駒 沢 1丁目	5	3	2	—	—	—	1	—	1	—	—	—	—	—	—	—	—	—
〃〃〃 2丁目	—	—	—	—	—	—	—	—	—	—	—	—	—	—	—	—	—	—
〃〃〃 3丁目	3	—	3	—	—	—	—	—	—	—	—	—	—	—	—	—	—	—
〃〃〃 4丁目	6	1	5	1	—	1	—	—	—	—	—	—	—	—	—	—	—	—
〃〃〃 5丁目	7	—	7	—	—	—	1	—	1	—	—	—	1	—	1	—	—	—
〃〃〃 6丁目	5	—	5	1	—	1	—	—	—	—	—	—	2	—	2	—	—	—
〃〃〃 7丁目	—	—	—	—	—	—	—	—	—	—	—	—	—	—	—	—	—	—
〃〃〃 8丁目	—	—	—	—	—	—	—	—	—	—	—	—	—	—	—	—	—	—
深 沢 2丁目	—	—	—	—	—	—	—	—	—	—	—	—	—	—	—	—	—	—
深 沢 1丁目	2	—	2	—	—	—	—	—	—	—	—	—	—	—	—	—	1	1
〃〃〃 2丁目	14	1	13	3	—	3	1	—	1	1	—	1	—	—	—	1	—	1
〃〃〃 3丁目	4	1	3	—	—	—	1	—	1	—	—	—	—	—	—	1	—	1
桜 新 1丁目	5	1	4	—	—	—	—	—	—	—	—	—	—	—	—	—	—	—
〃〃〃 2丁目	29	17	12	1	—	—	1	1	1	—	—	—	—	—	—	—	—	—
砧 地 区	158	33	125	23	5	18	7	—	7	1	—	1	5	—	5	11	1	10
成 城 町	2	1	1	2	1	1	—	—	—	—	—	—	—	—	—	—	—	—
祖 師 1丁目	9	2	7	4	2	2	—	—	—	—	—	—	—	—	—	—	—	—
〃〃〃 2丁目	8	1	7	1	—	1	—	—	—	—	—	—	—	—	—	—	—	—
船 橋 町	24	8	16	2	—	2	1	—	1	—	—	—	—	—	—	1	—	1
〃〃〃 橋 沢 町	6	—	6	1	—	1	—	—	—	—	—	—	3	—	3	—	—	—
八 幡 山 町	5	—	5	1	—	1	—	—	—	—	—	—	—	—	—	—	—	—
〃〃〃 町	8	—	8	1	—	1	—	—	—	—	—	—	—	—	—	—	—	—
〃〃〃 町	12	2	10	2	1	1	—	—	—	—	—	—	2	—	2	1	—	1
〃〃〃 町	40	8	32	4	—	4	—	—	—	—	—	—	—	—	—	4	—	4
〃〃〃 町	10	3	7	—	—	—	1	—	1	—	—	—	—	—	—	1	—	1
〃〃〃 町	7	1	6	3	—	3	—	—	—	—	—	—	—	—	—	—	—	—
〃〃〃 町	—	—	—	—	—	—	—	—	—	—	—	—	—	—	—	—	—	—
〃〃〃 町	8	1	7	1	—	1	4	—	4	—	—	—	—	—	—	—	—	—
〃〃〃 町	7	3	4	—	—	—	—	—	—	—	—	—	—	—	—	1	—	1
〃〃〃 町	—	—	—	—	—	—	—	—	—	—	—	—	—	—	—	—	—	—
〃〃〃 町	—	—	—	—	—	—	—	—	—	—	—	—	—	—	—	—	—	—
岡 本 町	2	—	2	—	—	—	—	—	—	—	—	—	—	—	—	—	—	—
砧 本 町	10	3	7	1	1	—	1	—	1	1	—	1	—	—	—	3	1	2

第6-2表

町 丁 目 ・ 産 業

町 丁 目	金 属 製 品 製 造 業			機 械 製 造 業			電 気 機 械 器 具 製 造 業			輸 送 用 機 械 器 具 製 造 業			計 量 器 ・ 測 定 器 ・ 測 量 機 械 ・ 医 療 機 械 ・ 理 化 学 機 械 ・ 光 学 機 械 ・ 時 計 製 造 業			武 器 製 造 業			そ の 他 の 製 造 業		
	総 数	20人 以上	19人 以下	総数	20人 以上	19人 以下	総数	20人 以上	19人 以下	総数	20人 以上	19人 以下	総数	20人 以上	19人 以下	総数	20人 以上	19人 以下	総数	20人 以上	19人 以下
総 数	152	19	133	104	27	77	250	69	181	24	8	16	124	22	102	—	—	—	109	20	89
本 所 地 区	99	15	84	57	13	44	127	36	91	9	4	5	74	12	62	—	—	—	63	12	51
池 尻 1丁目	1	—	1	—	—	—	—	—	—	—	—	—	—	—	—	—	—	—	—	—	—
〃〃〃 2丁目	—	—	—	—	—	—	2	—	2	—	—	—	—	—	—	—	—	—	—	—	—
〃〃〃 3丁目	2	—	2	—	—	1	4	—	4	1	1	—	1	1	—	—	—	—	5	2	3
池 三 尻 宿 1丁目	6	—	6	5	2	3	10	2	8	1	—	1	4	—	4	—	—	—	1	1	1
〃〃〃 2丁目	3	1	2	5	3	2	—	—	—	—	—	—	8	1	7	—	—	—	1	—	1
三 太 子 宿 堂 1丁目	1	—	1	—	—	1	—	—	—	—	—	—	—	—	—	—	—	—	—	—	—
〃〃〃 2丁目	1	—	1	2	—	2	5	—	5	—	—	—	3	—	3	—	—	—	—	—	—
〃〃〃 3丁目	2	—	2	—	—	—	3	—	3	—	—	—	1	—	1	—	—	—	—	—	—
〃〃〃 4丁目	—	—	—	—	—	—	—	—	—	—	—	—	2	—	2	—	—	—	—	—	—
〃〃〃 5丁目	—	—	—	—	—	—	1	—	1	—	—	—	2	—	1	—	—	—	—	—	—
若 林 1丁目	2	1	1	2	1	1	5	2	3	—	—	—	—	—	—	—	—	—	—	—	—
〃〃〃 2丁目	2	—	2	—	—	—	2	—	2	—	—	—	2	—	2	—	—	—	—	1	—
〃〃〃 3丁目	—	—	—	—	—	—	2	—	2	—	—	—	—	—	—	—	—	—	—	—	1
〃〃〃 4丁目	—	—	—	—	—	—	3	3	—	—	—	—	—	—	—	—	—	—	—	—	—
〃〃〃 5丁目	7	1	6	—	—	—	4	2	2	—	—	—	1	1	—	—	—	—	—	—	1
三 軒 茶 屋 1丁目	1	—	1	—	—	1	2	1	1	1	1	—	2	—	2	—	—	—	—	2	—
〃〃〃 2丁目	3	—	3	—	—	—	6	2	4	—	—	—	2	—	2	—	—	—	—	—	2
〃〃〃 1丁目	3	—	3	—	—	—	1	—	1	—	—	—	—	—	—	—	—	—	—	—	—
〃〃〃 2丁目	1	—	1	—	—	—	2	—	2	—	—	—	—	—	—	—	—	—	—	—	—
〃〃〃 3丁目	—	—	—	—	—	—	1	—	1	—	—	—	—	—	—	—	—	—	—	—	—
〃〃〃 4丁目	—	—	—	—	—	—	—	—	—	—	—	—	1	—	1	—	—	—	—	—	2
〃〃〃 5丁目	—	—	—	—	—	—	—	—	—	—	—	—	—	—	—	—	—	—	—	—	—
〃〃〃 1丁目	—	—	—	2	1	1	1	1	—	—	—	—	1	—	1	—	—	—	—	—	—

中 分 類 別 工 場 数

—全工場—

町 丁 目	金 属 製 品 製 造 業			機 械 製 造 業			電 気 機 械 器 具 製 造 業			輸 送 用 機 械 製 造 業			計 量 器 ・ 測 定 器 ・ 測 量 機 械 ・ 医 療 機 械 ・ 理 化 学 機 械 ・ 光 学 機 械 ・ 時 計 製 造 業			武 器 製 造 業			そ の 他 の 製 造 業			
	総 数	20人 以上	19人 以下	総 数	20人 以上	19人 以下	総 数	20人 以上	19人 以下	総 数	20人 以上	19人 以下	総 数	20人 以上	19人 以下	総 数	20人 以上	19人 以下	総 数	20人 以上	19人 以下	
玉川中町 1丁目	1	—	1	—	—	—	5	—	5	1	—	1	1	—	—	—	—	—	2	—	2	
玉川中町 2丁目	5	—	5	—	—	—	5	—	5	2	1	1	1	—	1	—	—	—	1	—	1	
玉川中町 1丁目	—	—	—	1	1	—	—	—	—	—	—	—	—	—	—	—	—	—	—	—	—	
玉川中町 2丁目	—	—	—	—	—	—	4	3	1	—	—	—	—	—	—	—	—	—	—	—	—	
玉川中町 3丁目	1	—	1	1	—	1	2	1	1	1	—	1	—	—	—	—	—	—	—	—	—	
玉川瀬川 4丁目	—	—	—	1	1	—	1	—	1	—	—	—	—	—	—	—	—	—	1	—	1	
玉川瀬川 田 1丁目	2	—	2	1	—	1	3	—	2	2	—	2	4	1	3	—	—	—	1	—	1	
玉川瀬川 田 2丁目	3	1	2	—	—	—	2	1	1	—	—	—	1	—	1	—	—	—	—	—	—	
玉川瀬川 田 3丁目	—	—	—	—	—	—	—	—	—	—	—	—	—	—	—	—	—	—	—	—	—	
玉川瀬川 田 4丁目	—	—	—	—	—	—	—	—	—	—	—	—	1	—	1	—	—	—	—	—	—	
玉川瀬川 田 5丁目	—	—	—	—	—	—	1	—	1	—	—	—	—	—	—	—	—	—	—	—	—	
玉川瀬川 田 6丁目	1	—	1	1	1	—	1	—	1	—	—	—	1	—	1	—	—	—	—	—	—	
玉川瀬川 田 1丁目	3	—	3	4	2	2	8	2	6	—	—	—	3	—	3	—	—	—	—	—	—	
駒沢 2丁目	6	—	6	4	—	4	4	1	3	2	—	2	7	1	6	—	—	—	1	—	1	
駒沢 3丁目	—	—	—	—	—	—	1	—	1	—	—	—	—	—	—	—	—	—	—	2	—	2
駒沢 4丁目	1	—	1	—	—	—	—	—	—	—	—	—	—	—	—	—	—	—	—	—	—	
駒沢 5丁目	2	—	2	1	—	1	2	1	1	—	—	—	—	—	—	—	—	—	—	2	—	2
駒沢 公園 1丁目	—	—	—	—	—	—	—	—	—	—	—	—	—	—	—	—	—	—	—	—	—	
駒沢 公園 2丁目	—	—	—	1	—	1	1	1	—	1	1	—	—	—	—	—	—	—	1	—	1	
駒沢 公園 3丁目	1	—	1	—	—	—	—	—	—	—	—	—	1	—	1	—	—	—	—	—	—	
駒沢 公園 4丁目	1	—	1	1	—	1	2	1	1	—	—	—	—	—	—	—	—	—	—	—	—	
駒沢 公園 5丁目	—	—	—	—	—	—	—	—	—	—	—	—	—	—	—	—	—	—	—	1	—	1
駒沢 公園 6丁目	—	—	—	1	—	1	—	—	—	—	—	—	—	—	—	—	—	—	—	1	—	1
駒沢 公園 7丁目	—	—	—	—	—	—	—	—	—	—	—	—	—	—	—	—	—	—	—	—	—	
駒沢 公園 8丁目	—	—	—	—	—	—	—	—	—	—	—	—	—	—	—	—	—	—	—	—	—	
深沢 2丁目	—	—	—	—	—	—	—	—	—	—	—	—	—	—	—	—	—	—	—	—	—	
深沢 町 1丁目	—	—	—	—	—	—	—	—	—	—	—	—	—	—	—	—	—	—	—	—	—	
深沢 町 2丁目	1	—	1	—	—	—	2	1	1	—	—	—	1	—	1	—	—	—	—	—	—	
深沢 町 3丁目	—	—	—	—	—	—	1	—	1	—	—	—	1	—	1	—	—	—	—	3	—	3
深沢 町 1丁目	1	—	1	2	—	2	—	—	—	—	—	—	2	—	1	—	—	—	—	—	—	
深沢 町 2丁目	1	—	1	5	2	3	5	3	2	2	1	1	4	—	4	—	—	—	1	—	1	
砥 地 区	9	1	8	13	4	9	22	8	14	2	1	1	15	1	14	—	—	—	13	5	8	
成祖師 城谷 1丁目	—	—	—	—	—	—	—	—	—	—	—	—	—	—	—	—	—	—	—	—	—	
成祖師 城谷 2丁目	—	—	—	—	—	—	1	—	1	—	—	—	2	—	2	—	—	—	1	—	1	
船廻 橋沢 町	1	—	—	4	1	3	2	2	—	—	—	—	2	—	2	—	—	—	4	3	1	
八粕給鳥喜 幡谷山 町	1	—	1	—	—	—	1	—	1	—	—	—	1	—	1	—	—	—	—	—	—	
八粕給鳥喜 幡谷山 町	2	—	2	—	—	—	2	1	1	1	—	1	—	—	—	—	—	—	—	—	—	
八粕給鳥喜 多見 町	1	1	—	3	1	2	4	1	3	1	1	—	4	—	4	—	—	—	5	1	4	
八粕給鳥喜 多見 町	2	—	2	1	1	—	—	—	—	—	—	—	1	—	1	—	—	—	2	1	1	
宇大鎌岡 奈根 町	—	—	—	—	—	—	1	—	1	—	—	—	1	—	1	—	—	—	1	—	1	
宇大鎌岡 藏田本 1丁目	—	—	—	1	—	1	1	1	—	—	—	—	1	—	1	—	—	—	—	—	—	
宇大鎌岡 藏田本 2丁目	—	—	—	2	1	1	3	2	1	—	—	—	—	—	—	—	—	—	—	—	—	
岡 本 3丁目	—	—	—	—	—	—	—	—	—	—	—	—	—	—	—	—	—	—	—	—	—	
岡 本 町	1	—	1	—	—	—	1	—	1	—	—	—	1	—	1	—	—	—	—	—	—	

第 7 表

年次・産業中分類別工場数・従業者数・現金

(単位=万円)

産 業 分 類	工 場 数	従 業 者					
		総 数			常 用 労 働 者		
		総 数	男	女	総 数	男	女
昭和 39 年	1,595	28,862	18,999	9,863	27,894	18,347	9,547
40	1,513	26,623	17,425	9,198	25,731	16,842	8,889
41	1,444	25,188	16,478	8,710	24,327	15,919	8,408
42	1,389	23,573	15,453	8,120	22,765	14,934	7,831
43	1,341	22,592	14,511	8,081	21,864	14,032	7,832
食料品製造業	139	1,899	1,167	732	1,815	1,123	692
繊維工業	45	410	242	168	387	231	156
衣服・その他の繊維製品製造業	40	536	226	310	509	209	300
木材・木製品製造業	27	81	66	15	57	46	11
家具・装備品製造業	69	529	460	69	473	416	57
パルプ・紙・紙加工品製造業	47	541	318	223	515	302	213
出版・印刷・同関連産業	80	649	503	146	576	457	119
化学工業	51	1,735	732	1,003	1,719	723	996
石油製品・石炭製品製造業	1	x	x	x	x	x	x
ゴム製品製造業	5	x	x	x	x	x	x
皮革・同製品製造業	16	98	49	49	83	40	43
窯業・土石製品製造業	37	373	287	86	356	274	82
鉄鋼業	6	53	50	3	50	47	3
鉄金属製造業	16	205	148	57	195	141	54
非金属製造業	151	1,807	1,194	613	1,713	1,124	589
機械器具製造業	104	2,473	2,050	423	2,445	2,030	415
電気機械器具製造業	250	6,496	3,811	2,685	6,397	3,747	2,650
輸送用機械器具製造業	24	721	528	193	711	521	190
(計量器・測定器・測量機械・医療機械・理化学機械・光学機械・時計製造業)	124	2,139	1,530	609	2,086	1,494	592
武その他器の製造業	—	—	—	—	—	—	—
	109	1,810	1,135	675	1,746	1,095	651

注 1. 原材料使用額とは原材料使用額・燃料使用額・電力使用額および委託生産費を一括したものである。
 2. 製造工程から出たくずおよび廃物の出荷額は製造品出荷額にふくまれる。

第 8 表

年次・産業中分類別工場数・従業者数・現金

(単位=万円)

産 業 分 類	工 場 数	従 業 者					
		総 数			常 用 労 働 者		
		総 数	男	女	総 数	男	女
昭和 39 年	1,270	8,618	5,844	2,769	7,664	5,201	2,463
40	1,224	8,471	5,711	2,760	7,586	5,134	2,452
41	1,172	8,071	5,368	2,703	7,215	4,810	2,405
42	1,152	8,272	5,408	2,864	7,469	4,892	2,577
43	1,098	6,978	4,616	2,362	6,255	4,141	2,114
食料品製造業	115	683	447	236	599	403	196
繊維工業	40	259	174	85	236	163	73
衣服・その他の繊維製品製造業	33	231	103	128	204	86	118
木材・木製品製造業	27	81	66	15	57	46	11
家具・装備品製造業	64	333	304	29	277	260	17
パルプ・紙・紙加工品製造業	41	272	156	116	246	140	106
出版・印刷・同関連産業	75	315	260	55	242	214	28
化学工業	38	328	205	123	313	197	116
石油製品・石炭製品製造業	1	x	x	x	x	x	x
ゴム製品製造業	4	x	x	x	x	x	x
皮革・同製品製造業	14	x	x	x	x	x	x
窯業・土石製品製造業	30	191	149	42	174	136	38
鉄鋼業	5	x	x	x	x	x	x
鉄金属製造業	13	81	56	25	71	49	22
非金属製造業	133	814	488	326	720	418	302
機械器具製造業	77	562	424	138	534	404	130
電気機械器具製造業	181	1,367	773	594	1,269	710	559
輸送用機械器具製造業	16	129	103	26	119	96	23
(計量器・測定器・測量機械・医療機械・理化学機械・光学機械・時計製造業)	102	663	482	181	611	447	164
武その他器の製造業	—	—	—	—	—	—	—
	89	571	358	213	509	319	190

注 1. 原材料使用額とは原材料使用額・燃料使用額・電力使用額および委託生産費を一括したものである。
 2. 単位金額が変わったので41年以前は不詳とした。

給与額・原材料使用額等および製造品出荷額等

—全工場—

(昭和39~43年)

数			現金給与額	原材料使用額等	製 造 品 出 荷 額 等			
個人事業主および家族従業者					総 額	製造品出荷額	加工賃収入額	修理料収入額
総 数	男	女						
968	652	316
892	583	309
861	559	302
808	519	289	1,255,462	3,910,701	6,836,992	6,380,686	428,034	28,272
728	479	249	1,446,207	4,071,924	7,921,864	7,386,891	521,847	13,126
84	44	40	108,989	717,557	1,056,469	1,044,828	11,641	—
23	11	12	22,273	34,319	92,838	64,372	28,466	—
27	17	10	25,445	41,340	90,009	71,623	18,359	27
24	20	4	4,455	6,728	16,562	15,163	1,393	6
56	44	12	39,615	96,416	181,343	179,589	1,471	283
26	16	10	27,785	89,072	154,067	148,128	5,939	—
73	46	27	38,590	94,950	232,411	203,079	29,332	—
16	0	7	102,619	392,614	856,670	853,293	3,377	—
x	x	x	x	x	x	x	x	x
x	x	x	x	x	x	x	x	x
15	9	6	4,667	12,164	23,432	22,419	1,008	5
17	13	4	23,797	38,819	83,759	81,294	2,465	—
3	3	—	4,283	7,522	15,157	12,131	3,026	—
10	7	3	15,613	49,682	77,423	72,011	5,412	—
94	70	24	121,718	302,582	673,826	556,076	116,092	1,658
28	20	8	196,173	322,437	824,994	782,820	35,726	6,448
99	64	35	398,426	1,217,104	2,086,532	1,976,568	106,818	3,146
10	7	3	49,524	162,898	363,835	351,209	12,476	150
53	36	17	153,287	214,025	519,267	429,768	88,433	1,066
—	—	—	—	—	—	—	—	—
64	40	24	106,632	265,318	562,862	512,372	50,153	337

給与額・原材料使用額等および製造品出荷額等

—19人以下の工場—

(昭和39~43年)

数			現金給与額	原材料使用額等	製 造 品 出 荷 額 等			
個人事業主および家族従業者					総 額	製造品出荷額	加工賃収入額	修理料収入額
総 数	男	女						
954	643	311
885	577	308
856	558	298
803	516	287	370,220	828,829	1,624,358	1,374,083	246,730	3,545
723	475	248	409,306	891,071	1,738,277	1,474,869	261,254	2,154
84	44	40	35,538	117,277	197,582	192,184	5,398	—
23	11	12	13,741	15,387	41,713	15,961	25,752	—
27	17	10	9,934	30,392	49,741	43,283	6,441	17
24	20	4	4,455	6,728	16,562	15,163	1,393	6
56	44	12	22,070	42,638	80,323	78,590	1,471	62
26	16	10	14,342	32,511	60,887	55,535	5,352	—
73	46	27	18,049	24,327	70,404	47,778	22,626	—
15	8	7	19,239	111,758	163,015	159,638	3,377	—
x	x	x	x	x	x	x	x	x
x	x	x	x	x	x	x	x	x
x	x	x	x	x	x	x	x	x
17	13	4	11,091	24,577	43,758	41,293	2,465	—
x	x	x	x	x	x	x	x	x
10	7	3	6,241	15,147	26,856	23,784	3,072	86
94	70	24	51,377	90,599	192,773	132,418	60,269	286
28	20	8	39,415	63,214	139,706	114,419	25,001	483
98	63	35	78,676	155,121	315,221	268,820	45,918	150
10	7	3	7,523	18,309	34,701	29,098	5,453	—
52	35	17	41,744	61,955	146,339	112,727	32,929	683
—	—	—	—	—	—	—	—	—
62	39	23	30,129	67,510	133,609	123,390	10,043	176

第 9 表

年次・産業中分類別工場数・従業者数・現金給与額・

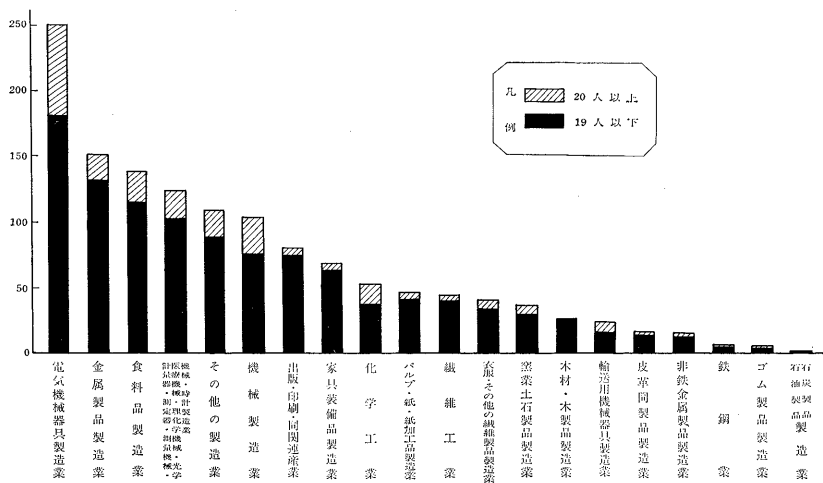
(単位 金額=万円)

産業分類	工場数	従業者								
		総数			常用			労働		
		総数	男	女	総数	男	女	総数	男	女
昭和 39 年	325	20,244	13,155	7,089	20,230	13,146	7,084	5,689	3,893	1,796
40	289	18,152	11,714	6,438	18,145	11,708	6,437	5,099	3,537	1,562
41	272	17,117	11,110	6,007	17,112	11,109	6,003	5,194	3,607	1,587
42	237	15,301	10,045	5,256	15,296	10,042	5,254	4,491	3,063	1,428
43	243	15,614	9,895	5,719	15,609	9,891	5,718	4,545	3,016	1,529
食料品製造業	24	1,216	720	496	1,216	720	496	347	222	125
繊維工業	5	151	68	83	151	68	83	18	12	6
衣服・その他の繊維製品製造業	7	305	123	182	305	123	182	49	34	15
木材・木製品製造業	—	—	—	—	—	—	—	—	—	—
家具・装備品製造業	5	196	156	40	196	156	40	49	33	16
パルプ・紙・紙加工品製造業	6	269	162	107	269	162	107	50	34	16
出版・印刷・同関連産業	5	334	243	91	334	243	91	87	64	23
化学工業	13	1,407	527	880	1,406	526	880	663	308	355
石油製品・石炭製品製造業	—	—	—	—	—	—	—	—	—	—
ゴム製品製造業	1	x	x	x	x	x	x	x	x	x
皮革・同製品製造業	2	x	x	x	x	x	x	x	x	x
窯業・土石製品製造業	7	182	138	44	182	138	44	39	26	13
鉄鋼業	1	x	x	x	x	x	x	x	x	x
非鉄金属製造業	3	124	92	32	124	92	32	22	14	8
金属製品製造業	18	993	706	287	993	706	287	287	200	87
電気機械器具製造業	27	1,911	1,626	285	1,911	1,626	285	558	404	154
輸送用機械器具製造業	69	5,129	3,038	2,091	5,128	3,037	2,091	1,337	939	398
計量器・測定器・測量機械・医療機械	8	592	425	167	592	425	167	174	128	46
(・理化学機械・光学機械・時計製造業)	22	1,476	1,048	428	1,475	1,047	428	479	339	140
武その他器の製造業	—	—	—	—	—	—	—	—	—	—
その他製造業	20	1,239	777	462	1,237	776	461	373	251	122

注 1. 単位金額が変わったので41年以前は不詳とした。

第 4 図 産業中分類別工場数

(第 6 表による)



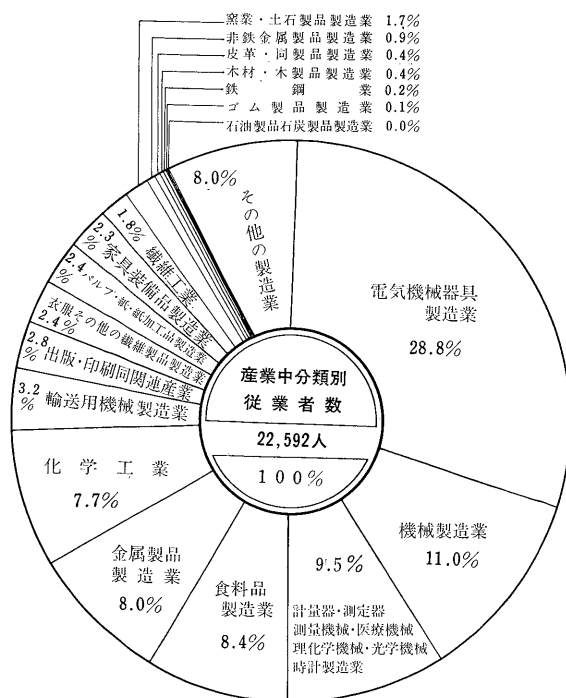
原材料使用額等・製造品出荷額等および製造品在庫額

—20人以上の工場—

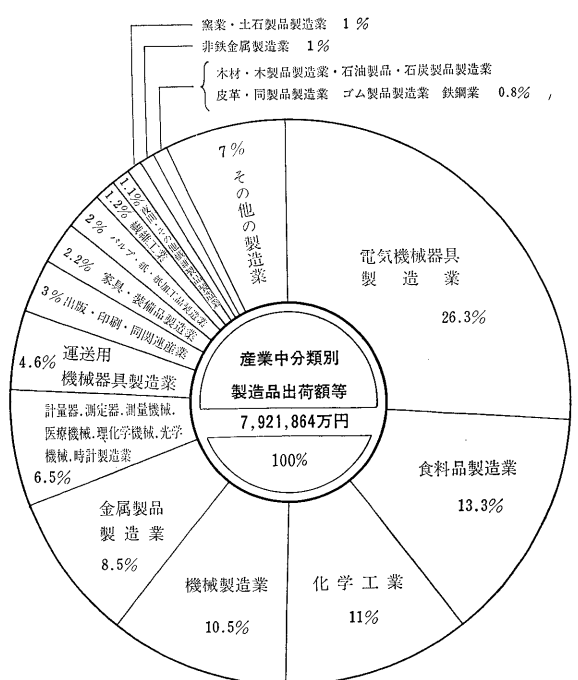
(昭和39~43年)

数						現金給与額	原 材 料 使 用 額 等				
者			個人事業主および家族従業者				総 額	原材料使用額	燃料使用額	電力使用額	委託生産費
総 数	男	女	総 数	男	女						
14,541	9,253	5,288	14	9	5	
13,046	8,171	4,875	7	6	1	
11,918	7,502	4,416	5	1	4	
10,805	6,979	3,826	5	3	2	885,242	3,081,872	2,551,895	22,742	24,030	483,205
11,063	6,874	4,189	5	4	1	1,036,901	3,756,471	3,180,853	25,368	27,421	522,829
869	498	371	—	—	—	73,451	611,655	600,280	5,121	6,018	236
133	56	77	—	—	—	8,532	29,660	18,932	230	233	10,265
256	89	167	—	—	—	15,511	16,864	10,948	818	309	4,789
—	—	—	—	—	—	—	—	—	—	—	—
147	123	24	—	—	—	17,545	68,536	53,778	769	328	13,661
219	128	91	—	—	—	13,443	64,668	56,561	631	882	6,594
247	179	68	—	—	—	20,541	98,742	70,623	367	485	17,267
743	218	525	1	1	—	83,380	289,412	280,856	1,344	1,087	6,125
—	—	—	—	—	—	—	—	—	—	—	—
x	x	x	x	x	x	x	x	x	x	x	x
x	x	x	x	x	x	x	x	x	x	x	x
143	112	31	—	—	—	12,706	15,657	14,242	709	354	352
x	x	x	x	x	x	x	x	x	x	x	x
102	78	24	—	—	—	9,372	36,869	34,535	303	135	1,896
706	506	200	—	—	—	70,341	254,006	211,983	2,716	2,000	37,307
1,353	1,222	131	—	—	—	156,758	386,811	259,223	3,001	4,480	120,107
3,790	2,097	1,693	1	1	—	319,750	1,182,059	1,061,983	5,337	5,423	109,316
418	297	121	—	—	—	42,001	224,143	144,589	770	973	77,811
996	708	288	1	1	—	111,543	218,865	152,070	1,214	1,336	64,245
—	—	—	—	—	—	—	—	—	—	—	—
864	525	339	2	1	1	76,503	244,511	197,808	1,668	3,136	41,899

第 5 図
産業中分類別従業者数
(第7表による)



第 6 図
産業中分類別製造品出荷額等
(第8表による)



第9表のつづき

(単位 金額=万円)

産 業 分 類	製 造 品 出 荷 額 数				製 造 品 在 庫 類	
	総 額	製造品出荷額	加工賃収入額	修理料収入額	年 初	年 末
昭 和 39 年
40
41
42	5,212,634	5,006,603	181,304	24,727	445,766	582,004
43	6,183,587	5,912,022	260,593	10,972	567,954	678,427
食 料 品 製 造 業	858,887	852,644	6,243	—	24,415	22,396
織 維 工 業	51,125	48,411	2,714	—	4,071	3,630
衣 服 ・ そ の 他 の 織 維 製 品 製 造 業	40,268	28,340	11,918	10	2,717	2,696
木 材 ・ 木 製 品 製 造 業	—	—	—	—	—	—
家 具 ・ 装 備 品 製 造 業	101,020	100,999	—	21	7,109	8,727
パ ル プ ・ 紙 ・ 紙 加 工 品 製 造 業	93,180	92,593	587	—	3,043	3,375
出 版 ・ 印 刷 ・ 同 関 連 産 業	162,007	155,301	6,706	—	16,205	18,441
化 学 工 業	693,655	693,655	—	—	70,380	84,513
石 油 製 品 ・ 石 炭 製 品 製 造 業	—	—	—	—	—	—
ゴ ム 製 品 製 造 業	x	x	x	x	x	x
皮 革 ・ 同 製 品 製 造 業	x	x	x	x	x	x
窯 業 ・ 土 石 製 品 製 造 業	40,001	40,001	—	—	1,772	1,666
鉄 鋼 業	x	x	x	x	x	x
鉄 金 属 製 品 製 造 業	50,567	48,227	2,340	—	2,252	3,227
金 属 製 品 製 造 業	481,053	423,658	55,823	1,572	45,595	51,060
機 械 器 具 製 造 業	685,288	668,401	10,725	6,162	80,228	94,238
電 気 機 械 器 具 製 造 業	1,771,311	1,707,748	60,900	2,663	203,797	249,173
輸 送 用 機 械 器 具 製 造 業	329,134	322,111	7,023	—	23,666	24,717
(計量器・測定器・測量機械・医療機械 ・理化学機械・光学機械・時計製造業)	372,928	317,041	55,504	383	48,981	72,441
武 器 製 造 業	—	—	—	—	—	—
そ の 他 の 製 造 業	429,253	388,982	40,110	161	31,950	35,713

第10表 年次別工場数・従業者数および製造品出荷額

(単位 金額=百万円)

(昭和39~43年)

年 次	工 場 数	指 数	従 業 者 数	指 数	製 造 出 荷 額	指 数
昭和 39 年	1,595	100	28,862	100	64,076	100
40	1,513	94	26,623	92	61,405	95
41	1,444	90	25,188	87	65,263	101
42	1,389	87	23,573	81	68,370	106
43	1,341	84	22,592	78	79,219	123

第7図
年次別工場数・従業者数
および製造品出荷額等

(第10表による)

