

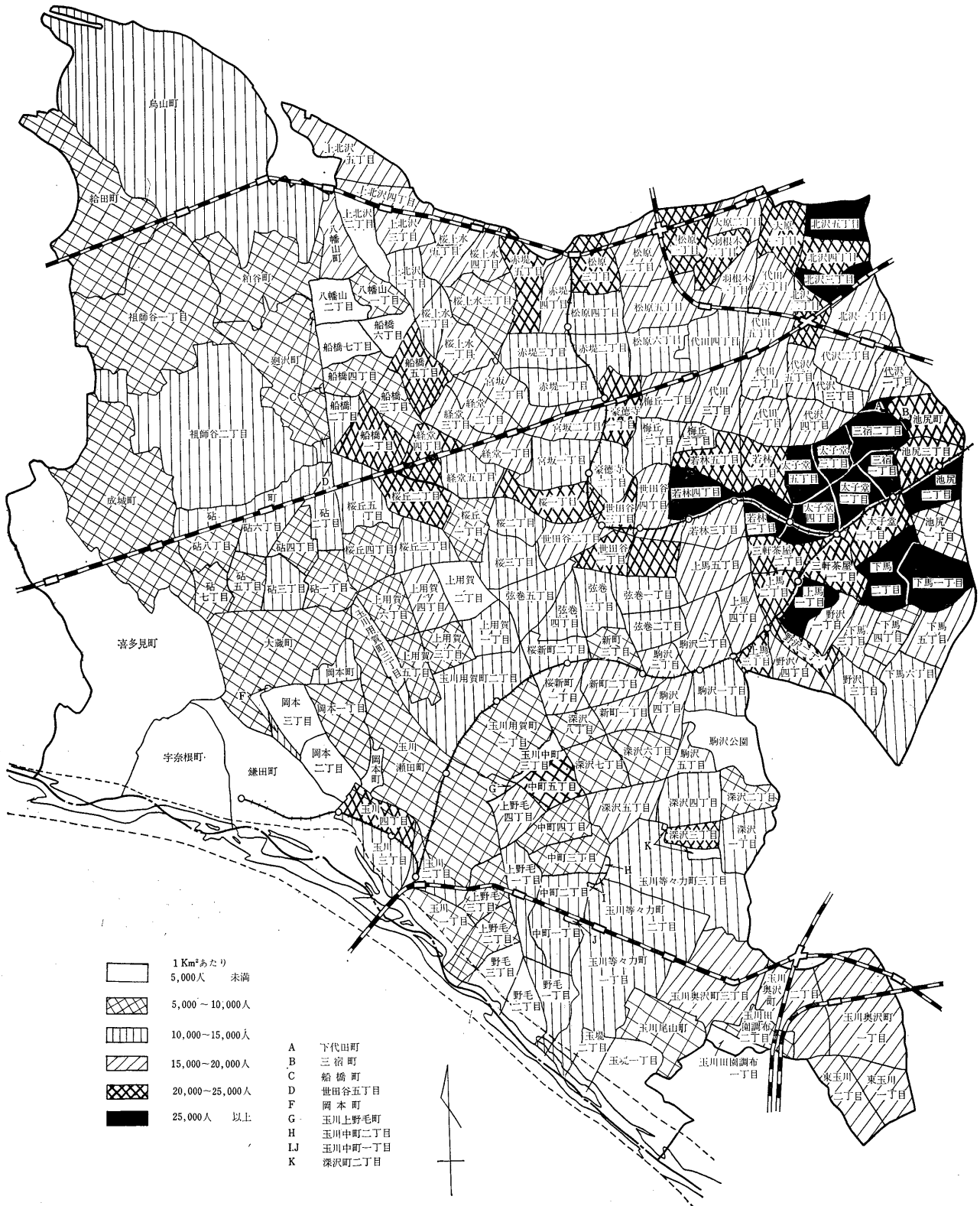
# 人 口

## 目 次

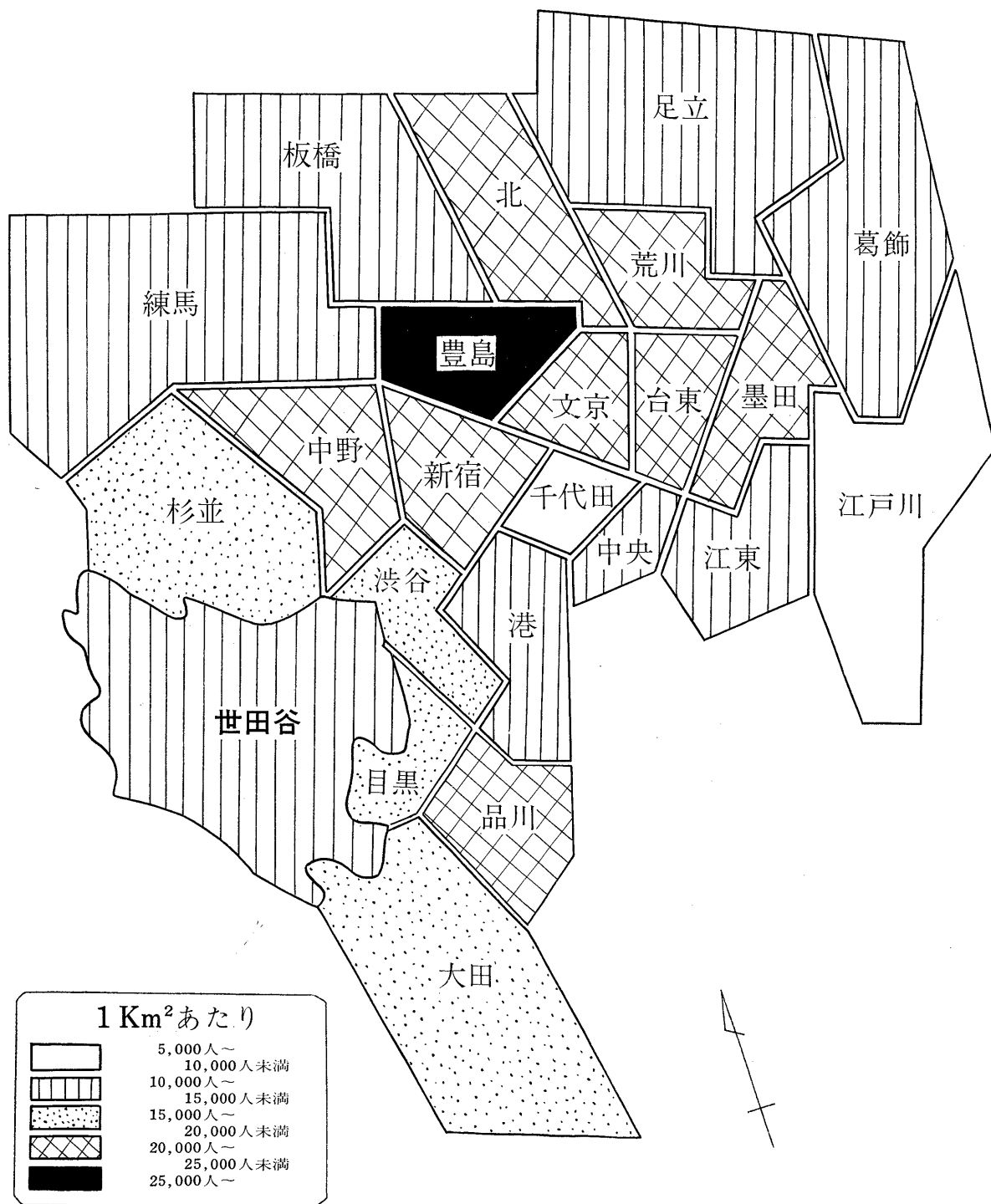
	頁		頁
第 1 表 町丁目別世帯および人口	10	第 1 図 世田谷区人口密度分布	8
第 2 表 国勢調査による人口推移	13	第 2 図 23区人口密度分布	9
第 3 表 人口の増加数と割合	13	第 3 図 人口増加の状況	13
第 4 表 町丁目・年次別世帯	14	第 4 図 将来の人口推計	17
第 5 表 年次別人口	17	第 5 図 年令・男女別人口	36
第 6 表 地域別人口	17		
第 7 表 町丁目・年次別人口	18		
第8-1表 町丁目・年令別人口	24		
第8-2表 町丁目・年令別人口	30		
第 9 表 年令・男女別人口	36		
第 10 表 国籍・年次別外国人登録者数	37		
第 11 表 前住地別転入者数	37		
第 12 表 月別人口動態	38		
第 13 表 年次別増加人口と増加率	40		
第 14 表 町丁目別人口動態	42		
第 15 表 月別出生・死亡者数	48		
第 16 表 地域別昼間人口	48		

# 第 1 図 世田谷区人口密度分布

(第 1 表による)



第 2 図 23 区 人 口 密 度 分 布  
(第 6 表による)



第 1 表

町 丁 目 別 世

町 丁 目	世 帯 数	人 口			総人口に対する 千 分 比 (%)	人口密度(1km <sup>2</sup> 人)
		総 数	男	女		
総 数	276, 118	748, 634	378, 056	370, 578	1, 000. 00	12, 729. 7
本 所 地 区	155, 539	406, 035	203, 935	202, 100	542. 36	18, 119. 2
池 尻 1 丁目	682	1, 596	757	839	2. 13	8, 020. 1
池 尻 2 丁目	2, 303	5, 782	2, 814	2, 968	7. 72	29, 804. 1
池 尻 3 丁目	1, 925	4, 752	2, 406	2, 346	6. 34	21, 798. 1
池 三 尻 宿 町 1 丁目	1, 637	5, 013	2, 571	2, 442	6. 69	20, 714. 8
池 三 尻 宿 町 2 丁目	1, 867	4, 661	2, 364	2, 297	6. 22	27, 744. 0
三 太 子 宿 堂 2 丁目	1, 940	5, 024	2, 546	2, 478	6. 71	25, 896. 9
三 太 子 宿 堂 1 丁目	29	67	38	29	0. 08	67, 000. 0
三 太 子 宿 堂 2 丁目	2, 309	4, 401	1, 560	2, 841	5. 87	20, 281. 1
三 太 子 宿 堂 2 丁目	2, 079	5, 194	2, 529	2, 665	6. 93	28, 075. 6
三 太 子 宿 堂 3 丁目	1, 627	4, 352	2, 073	2, 279	5. 81	25, 450. 2
三 軒 茶 屋 4 丁目	1, 604	3, 683	1, 799	1, 884	4. 91	25, 936. 6
三 軒 茶 屋 5 丁目	1, 679	4, 489	2, 217	2, 272	5. 99	29, 339. 8
三 軒 茶 屋 1 丁目	2, 047	5, 251	2, 575	2, 676	7. 01	24, 952. 1
三 軒 茶 屋 2 丁目	2, 171	5, 837	2, 848	2, 989	7. 79	21, 148. 5
若 林 1 丁目	1, 785	4, 679	2, 290	2, 389	6. 25	27, 203. 4
若 林 2 丁目	1, 370	3, 603	1, 773	1, 830	4. 81	21, 070. 1
若 林 3 丁目	1, 379	3, 377	1, 659	1, 718	4. 51	20, 343. 3
若 林 4 丁目	2, 829	5, 495	3, 315	2, 180	7. 34	27, 893. 4
若 林 5 丁目	1, 116	3, 020	1, 578	1, 442	4. 03	20, 133. 3
世 田 谷 1 丁目	2, 669	6, 103	2, 946	3, 157	8. 15	21, 190. 9
世 田 谷 2 丁目	1, 079	2, 917	1, 455	1, 462	3. 89	17, 572. 2
世 田 谷 3 丁目	1, 222	3, 401	1, 697	1, 704	4. 54	24, 644. 9
世 田 谷 4 丁目	1, 625	3, 667	2, 024	1, 643	4. 89	18, 805. 1
世 田 谷 5 丁目	185	616	313	303	0. 82	18, 117. 6
桜 1 丁目	1, 973	5, 241	2, 780	2, 461	7. 00	21, 567. 9
桜 2 丁目	752	2, 266	1, 175	1, 091	3. 02	13, 901. 8
桜 3 丁目	1, 009	2, 731	1, 424	1, 307	3. 64	11, 721. 0
弦 巻 1 丁目	1, 314	3, 545	1, 818	1, 727	4. 73	12, 570. 9
弦 巻 2 丁目	1, 183	3, 002	1, 504	1, 498	4. 00	11, 960. 1
弦 巻 3 丁目	1, 099	2, 969	1, 595	1, 374	3. 96	14, 482. 9
弦 巻 4 丁目	1, 253	3, 173	1, 682	1, 491	4. 23	13, 977. 9
弦 巻 5 丁目	1, 129	3, 426	1, 770	1, 656	4. 57	13, 926. 8
豪 徳 寺 1 丁目	1, 642	4, 554	2, 249	2, 305	6. 08	22, 323. 5
豪 徳 寺 2 丁目	1, 123	2, 849	1, 454	1, 395	3. 80	13, 438. 6
豪 徳 寺 丘 1 丁目	1, 603	4, 207	2, 075	2, 132	5. 61	19, 751. 1
豪 徳 寺 丘 2 丁目	1, 081	2, 914	1, 491	1, 423	3. 89	14, 425. 7
豪 徳 寺 丘 3 丁目	513	1, 395	718	677	1. 86	11, 160. 0
代 田 1 丁目	1, 581	4, 318	2, 223	2, 095	5. 76	19, 990. 7
代 田 2 丁目	1, 158	3, 013	1, 488	1, 525	4. 02	15, 140. 7
代 田 3 丁目	1, 738	4, 620	2, 297	2, 323	6. 17	17, 238. 8
代 田 4 丁目	1, 350	3, 668	1, 786	1, 882	4. 89	12, 648. 2
代 田 5 丁目	1, 382	3, 506	1, 717	1, 789	4. 68	18, 550. 2
代 田 6 丁目	1, 657	3, 912	1, 957	1, 955	5. 22	19, 857. 8
経 堂 1 丁目	1, 430	3, 792	1, 927	1, 865	5. 06	17, 394. 4
経 堂 2 丁目	1, 178	3, 248	1, 599	1, 649	4. 33	19, 105. 8
経 堂 3 丁目	1, 061	3, 085	1, 501	1, 584	4. 12	17, 628. 5
経 堂 4 丁目	1, 658	4, 549	2, 421	2, 128	6. 07	20, 963. 1
宮 坂 5 丁目	1, 245	3, 026	1, 637	1, 389	4. 04	13, 156. 5
宮 坂 1 丁目	1, 471	4, 093	2, 040	2, 053	5. 46	14, 883. 6
宮 坂 2 丁目	1, 389	3, 478	1, 742	1, 736	4. 64	17, 927. 8
宮 坂 3 丁目	1, 704	4, 301	2, 210	2, 091	5. 74	18, 147. 6
宮 坂 1 丁目	1, 012	2, 205	1, 205	1, 000	2. 94	8, 681. 1
宮 坂 2 丁目	1, 377	4, 248	2, 084	2, 164	5. 67	21, 134. 3
宮 坂 3 丁目	872	2, 584	1, 361	1, 223	3. 45	11, 639. 6
宮 坂 4 丁目	689	2, 126	1, 089	1, 037	2. 83	7, 485. 9
代 沢 5 丁目	884	2, 787	1, 448	1, 339	3. 72	10, 972. 4
代 沢 1 丁目	1, 481	3, 993	1, 990	2, 003	5. 33	19, 767. 3
代 沢 2 丁目	2, 028	4, 801	2, 414	2, 387	6. 41	17, 981. 2
代 沢 3 丁目	787	2, 065	1, 057	1, 008	2. 75	13, 152. 8
代 沢 4 丁目	1, 685	4, 567	2, 282	2, 285	6. 10	20, 297. 7
下 羽 代 5 丁目	1, 414	3, 459	1, 697	1, 762	4. 62	21, 754. 7
下 羽 代 根 木 町 1 丁目	325	874	453	421	1. 16	34, 960. 0
下 羽 代 根 木 町 1 丁目	1, 007	2, 536	1, 267	1, 269	3. 38	15, 949. 6
下 羽 代 根 木 町 2 丁目	1, 468	3, 778	1, 807	1, 971	5. 04	20, 644. 8
大 原 1 丁目	2, 499	6, 241	3, 157	3, 084	8. 33	24, 964. 0
北 沢 2 丁目	1, 233	3, 189	1, 552	1, 637	4. 25	16, 784. 2
北 沢 1 丁目	2, 095	4, 924	2, 543	2, 381	6. 57	18, 511. 2
北 沢 2 丁目	1, 937	4, 553	2, 260	2, 293	6. 08	24, 089. 9
北 沢 3 丁目	1, 793	4, 333	2, 124	2, 209	5. 78	28, 136. 3
北 沢 4 丁目	1, 769	4, 292	2, 120	2, 172	5. 73	23, 582. 4

帯 お よ び 人 口

昭和45年1月1日

町 丁 目	世 帯 数	人		口		総人口に対する 千 分 比 (%)	人口密度(1km <sup>2</sup> 人)
		総 数	男	女	女		
北松	5丁目	2,843	6,281	3,132	3,149	8.38	29,627.3
	1丁目	2,392	5,738	2,789	2,949	7.66	20,865.4
	2丁目	2,058	4,920	2,341	2,579	6.57	19,680.0
	3丁目	1,680	4,620	2,261	2,359	6.17	22,000.0
〃	4丁目	1,004	2,663	1,369	1,294	3.55	14,794.4
赤	5丁目	1,926	5,240	2,601	2,639	6.99	17,823.1
	6丁目	1,326	3,380	1,736	1,644	4.51	13,574.2
	1丁目	1,448	4,133	2,057	2,076	5.52	14,400.6
	2丁目	1,031	2,988	1,432	1,556	3.99	13,339.2
	3丁目	1,181	3,210	1,713	1,497	4.28	13,836.2
	4丁目	1,850	4,359	2,220	2,139	5.82	18,087.1
上北	5丁目	1,679	4,081	2,081	2,000	5.45	22,059.4
	1丁目	945	2,778	1,360	1,418	3.71	11,292.6
	2丁目	92	322	131	191	0.43	1,364.4
〃	3丁目	936	2,843	1,367	1,476	3.79	15,284.9
桜上	4丁目	1,291	3,326	1,629	1,697	2.17	17,413.6
	5丁目	1,316	3,812	1,897	1,915	5.09	18,504.8
	1丁目	1,030	3,127	1,586	1,541	4.17	14,149.3
	2丁目	620	1,722	841	881	2.30	10,250.0
〃	3丁目	551	1,609	840	769	2.14	6,965.3
下	4丁目	1,074	3,099	1,544	1,555	4.13	15,043.6
	5丁目	1,466	3,768	1,941	1,827	5.03	17,857.8
	1丁目	2,186	6,141	3,055	3,086	8.20	25,911.3
〃	2丁目	3,062	8,984	4,584	4,400	12.00	32,200.7
〃	3丁目	1,443	3,942	2,041	1,901	5.26	19,809.0
野	4丁目	762	1,988	1,002	986	2.65	9,989.9
	5丁目	1,656	4,320	2,190	2,130	5.77	18,947.3
	6丁目	1,596	4,464	2,172	2,292	5.96	14,636.0
〃	1丁目	1,115	2,811	1,462	1,349	3.75	17,036.3
〃	2丁目	1,191	3,443	1,720	1,723	4.59	24,076.9
上	3丁目	1,225	3,261	1,747	1,514	4.35	12,399.2
	4丁目	895	2,460	1,187	1,273	3.28	19,523.8
	1丁目	1,742	4,740	2,382	2,358	6.33	28,727.2
	2丁目	1,494	4,110	2,061	2,049	5.48	23,620.6
〃	3丁目	769	2,131	1,076	1,055	2.84	24,779.0
駒	4丁目	1,348	4,083	2,053	2,030	5.45	19,350.7
	5丁目	1,564	4,207	2,133	2,074	5.61	17,602.5
	1丁目	1,036	2,619	1,433	1,186	3.49	11,192.3
〃	2丁目	1,887	4,896	2,432	2,464	6.53	18,406.0
<b>玉 川 地 区</b>		<b>64,716</b>	<b>180,276</b>	<b>91,767</b>	<b>88,509</b>	<b>240.80</b>	<b>11,113.7</b>
東玉川	1丁目	1,476	4,208	2,070	2,138	5.62	17,533.3
	2丁目	1,446	4,057	2,011	2,046	5.41	16,358.8
玉川奥沢町	1丁目	5,313	14,045	7,012	7,033	18.76	18,676.8
	2丁目	2,399	6,757	3,300	3,457	9.02	19,087.5
	3丁目	3,615	10,102	4,927	5,175	13.49	15,077.6
玉川田園調布	1丁目	184	507	233	274	0.67	3,783.5
	2丁目	345	1,054	511	543	1.40	6,756.4
玉川等々力町	1丁目	2,437	7,211	3,504	3,707	9.63	11,919.0
	2丁目	2,830	8,070	4,098	3,972	10.77	13,585.8
	3丁目	2,735	7,590	3,931	3,659	10.13	11,031.9
玉川尾山町	1丁目	868	2,674	1,335	1,339	3.57	7,640.0
	2丁目	438	1,133	639	494	1.51	2,743.3
上野毛	1丁目	167	469	250	219	0.62	2,710.9
	2丁目	1,090	3,223	1,597	1,626	4.30	14,261.0
玉川上野毛町	3丁目	531	1,441	750	691	1.92	6,433.0
	4丁目	313	911	439	472	1.21	5,729.5
	5丁目	1,180	3,410	1,794	1,616	4.55	16,315.7
	6丁目	4	12	6	6	0.01	413.7
中野	1丁目	833	2,713	1,348	1,365	3.62	11,951.5
	2丁目	551	1,513	834	679	2.02	4,896.4
中野	3丁目	187	576	301	275	0.76	3,096.7
	4丁目	629	1,665	868	797	2.22	10,882.3
	5丁目	1,034	2,666	1,381	1,285	3.56	10,293.4
	6丁目	654	1,913	1,000	913	2.55	9,963.5
玉川中野	3丁目	676	2,117	1,093	1,024	2.82	9,985.8
	4丁目	1,323	4,157	2,037	2,120	5.55	20,681.5
玉川	1丁目	66	174	91	83	0.23	24,857.1
	2丁目	111	283	163	120	0.37	5,549.0
〃	1丁目	540	1,463	762	701	1.95	4,828.3
	2丁目	643	1,850	949	901	2.47	10,511.3
〃	3丁目	1,239	3,176	1,710	1,466	4.24	11,633.6

第1表のつづき

町丁目別世帯および人口

昭和45年1月1日

町 丁 目	世 帯 数	人 口			総人口に対する 千 分 比 (%)	人口密度(1km <sup>2</sup> 人)	
		総 数	男	女			
玉川川瀬田 用上賀町	4丁目	1,311	3,838	1,932	1,906	5.12	21,087.9
	1丁目	3,825	11,158	5,750	5,408	14.90	8,168.3
	2丁目	1,014	2,655	1,417	1,238	3.54	13,078.8
	3丁目	274	802	370	432	1.07	3,628.9
	4丁目	495	1,399	707	692	1.86	9,084.4
	5丁目	1,119	3,719	1,926	1,793	4.96	16,904.5
	6丁目	359	1,175	593	582	1.56	5,845.7
	7丁目	576	1,618	783	835	2.16	6,741.6
	1丁目	1,690	4,909	2,518	2,391	6.55	8,434.7
	2丁目	2,422	7,165	3,648	3,517	9.57	13,219.5
駒沢公園	3丁目	33	101	57	44	0.13	1,231.7
	4丁目	968	2,611	1,332	1,279	3.48	19,780.3
	5丁目	1,088	2,819	1,434	1,385	3.76	16,017.0
	6丁目	917	2,196	1,068	1,128	2.93	16,636.3
	7丁目	—	—	—	—	—	—
深沢	1丁目	856	2,641	1,322	1,319	3.52	11,482.6
	2丁目	430	1,290	646	644	1.72	7,049.1
	3丁目	915	2,868	1,453	1,415	3.83	20,055.9
	4丁目	1,081	3,041	1,638	1,403	4.06	10,860.7
	5丁目	2,251	4,529	2,857	1,672	6.04	15,563.5
	6丁目	954	2,219	1,267	952	2.96	9,862.2
	7丁目	1,060	1,861	760	1,101	2.48	7,919.1
	8丁目	338	1,001	466	535	1.33	7,360.2
	9丁目	101	289	157	132	0.38	11,560.0
	10丁目	984	3,041	1,546	1,495	4.06	15,054.4
深新	1丁目	1,016	2,936	1,492	1,444	3.96	15,291.6
	2丁目	427	1,183	572	611	1.58	8,962.1
	3丁目	1,252	3,462	1,698	1,764	4.62	16,330.1
	4丁目	1,103	2,610	1,414	1,196	3.48	13,593.7
<b>砧 地 区</b>		<b>55,863</b>	<b>162,323</b>	<b>82,354</b>	<b>79,969</b>	<b>216.82</b>	<b>8,043.7</b>
成祖船	城谷町	3,802	11,189	5,507	5,682	14.94	7,896.2
	1丁目	3,750	11,192	5,787	5,405	14.94	8,377.2
	2丁目	6,774	20,165	10,177	9,988	26.93	11,516.2
	3丁目	2,152	5,287	2,481	2,806	7.06	20,413.1
	4丁目	577	1,503	799	704	2.00	11,051.4
	5丁目	719	1,656	899	757	2.21	9,462.8
	6丁目	560	1,648	882	766	2.20	7,423.4
	7丁目	1,500	4,492	2,423	2,069	6.00	20,511.4
	8丁目	255	718	390	328	0.95	4,818.7
	9丁目	82	215	126	89	0.28	1,194.4
船廻粕八幡	橋沢山町	195	584	291	293	0.78	11,018.8
	1丁目	1,812	4,669	2,450	2,219	6.23	5,666.2
	2丁目	1,690	4,913	2,546	2,367	6.56	7,617.0
	3丁目	426	1,305	698	607	1.74	7,721.8
八給鳥喜字	幡山町	395	853	509	344	1.13	4,100.9
	1丁目	931	2,802	1,480	1,322	3.74	16,482.3
	2丁目	2,214	6,801	3,479	3,322	9.08	7,607.3
	3丁目	13,284	38,692	19,150	19,542	51.68	12,310.5
大鎌岡	藏田町	3,681	11,060	5,543	5,517	14.77	4,364.6
	1丁目	609	2,190	1,157	1,033	2.92	2,597.8
	2丁目	1,991	6,561	3,295	3,266	8.76	6,464.0
	3丁目	1,329	4,079	2,207	1,872	1.77	3,519.4
岡砧	1丁目	485	1,466	747	719	1.95	5,817.4
	2丁目	247	538	310	228	0.71	2,061.3
	3丁目	250	778	396	382	1.03	3,310.6
	4丁目	96	280	142	138	0.37	1,166.6
	5丁目	590	1,766	903	863	2.35	6,925.4
	6丁目	626	1,977	1,010	967	2.64	13,006.5
	7丁目	1,075	2,772	1,473	1,299	3.70	14,513.0
	8丁目	562	1,592	798	794	2.12	8,040.4
砧	9丁目	436	1,237	647	590	0.58	7,276.4
	10丁目	760	2,050	1,043	1,007	2.73	11,849.7
	11丁目	306	916	461	455	1.22	5,761.0
	12丁目	902	2,355	1,149	1,206	3.14	11,544.1
13丁目	800	2,022	999	1,023	2.70	10,698.4	

第 2 表 国勢調査による人口推移

(明治31~昭和40年)

年 次	世帯数	人 口			女100人につき男	1世帯当りの人員	人口密度 (1kmにつき)	指 数
		総 数	男	女				
明治 31 年	.....	26,621	.....	.....	.....	.....	453	66.6
明治 41 年	.....	30,370	.....	.....	.....	.....	516	76.0
大正 7 年	.....	41,738	.....	.....	.....	.....	710	104.5
大正9年 10月1日	6,670	39,952	22,100	17,852	123.8	6.0	679	100.0
14 〃	18,091	87,965	47,120	40,845	115.4	4.9	1,496	220.2
昭和5 〃	32,634(イ)	149,323	78,623	70,700	111.2	4.6	2,539	373.8
10 〃	42,515(イ)	210,701	107,041	103,660	103.3	5.0	3,583	527.4
15 〃	58,061	281,804	141,241	140,563	100.5	4.9	4,792	705.4
昭和20年 10月1日(イ)	72,520	261,661	134,180	127,431	105.3	3.6	4,448	654.8
20 11 12 (イ)	.....(イ)	276,450	138,152	138,298	99.9	.....	4,701	692.0
22 10 1	89,094	356,170	178,226	177,944	100.2	4.0	6,056	891.5
昭和25年 10月1日	98,285	408,226	204,085	204,141	100.0	4.2	6,941	1,021.8
30	123,886	523,630	265,557	258,073	102.9	4.2	8,904	1,310.6
35	182,747	652,883	332,410	320,473	103.9	3.6	11,102	1,634.2
40	226,179	742,880	379,654	363,226	104.5	3.3	12,632	1,658.8

- 注・1. 大正9, 14, 昭和5, 10, 15, 22, 25, 30, 35, 40年については国勢調査による。  
 2. 明治31, 41, 大正7年は参考資料であり細部は不詳である。(昭和26年版世田谷区史による)  
 3. (イ) 主要大食量台帳による。(イ) 人口調査による。(イ) について不詳。  
 4. (イ) (イ) は東京市統計年表(昭和10年版)による。

第 3 表 人口の増加数と割合

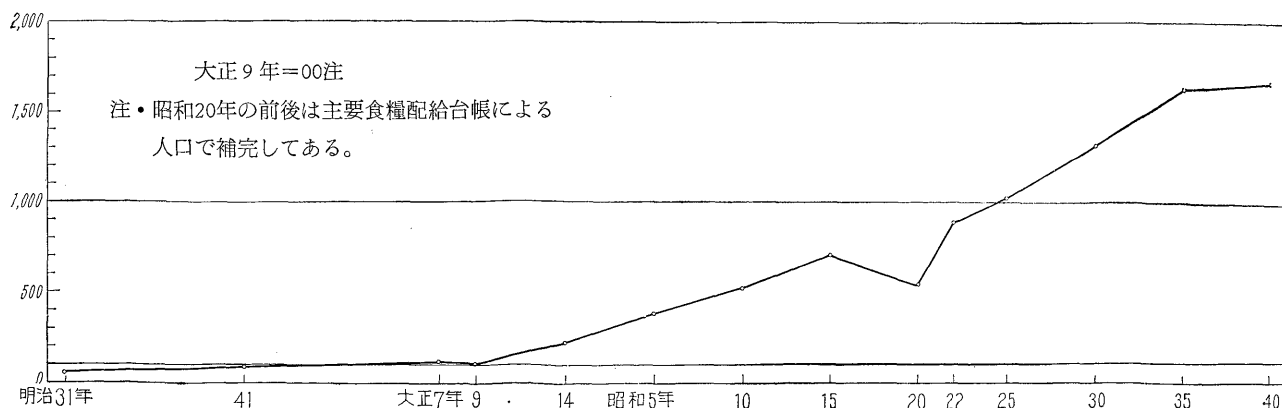
年 次	増 加 数	増 加 率 (%)	都区部における 増 加 率 (%)	区 部 の 増 加 率 の う ち	
				最 高 区 (%)	最 低 区 (%)
大正9年10月~大正14年9月	48,013	120.2	22.4	264.6 (杉並)	△ 16.5 (中央)
14 10 ~ 昭和5 9	61,358	69.8	21.4	103.9 (〃)	0.2 (文京)
昭和5 10 ~ 10 9	61,378	41.1	18.2	41.4 (〃)	0.0 (〃)
10 10 ~ 15 9	71,103	33.7	15.0	54.5 (練馬)	△ 6.6 (中央)
15 10 ~ 20 10	△ 5,354	△ 19.0	△ 59.0	12.1 (葛飾)	△ 94.0 (江東)
20 11 ~ 25 9	131,776	47.7	93.9	623.9 (江東)	42.7 (葛飾)
25 10 ~ 30 9	115,404	28.3	29.4	52.3 (〃)	5.8 (中央)
30 10 ~ 35 9	129,253	24.7	19.1	64.2 (練馬)	△ 5.9 (〃)
35 10 ~ 40 9	89,670	13.7	7.1	42.2 (〃)	△ 20.6 (〃)

資料；総務局統計部（昭和40年国勢調査結果）

注・△印は減を示す。

第 3 図 人口増加の状況

(第2・3表による)



第 4 表

町 丁 目 ・ 年

町 丁 目	昭 和 41 年	昭 和 42 年	昭 和 43 年	昭 和 44 年	昭 和 45 年
総 数	242,652	252,736	260,215	271,116	276,118
本 所 地 区	139,191	143,496	147,912	153,589	155,539
池 尻 1丁目	550	645	707	722	682
池 尻 2丁目	2,151	2,311	2,337	2,434	2,303
池 尻 3丁目	1,590	1,685	1,810	1,861	1,925
池 三 尻 町	1,614	1,580	1,611	1,651	1,637
池 三 尻 1丁目	1,647	1,770	1,795	1,824	1,867
三 太 宿 2丁目	1,812	1,867	1,907	1,916	1,940
三 太 宿 町	59	31	27	32	29
三 太 子 堂 1丁目	2,044	2,135	2,235	2,326	2,309
三 太 子 堂 2丁目	2,066	2,080	2,040	2,114	2,079
三 太 子 堂 3丁目	1,486	1,533	1,411	1,515	1,627
三 軒 茶 屋 4丁目	1,594	1,521	1,496	1,551	1,604
三 軒 茶 屋 5丁目	1,559	1,547	1,557	1,626	1,679
三 軒 茶 屋 1丁目	.....	.....	.....	2,059	2,047
三 軒 茶 屋 2丁目	.....	.....	.....	.....	2,171
若 林 1丁目	.....	2,547	1,598	1,696	1,785
若 林 2丁目	.....	1,222	1,321	1,333	1,370
若 林 3丁目	.....	1,091	1,163	1,349	1,379
若 林 4丁目	.....	1,668	1,724	2,431	2,829
若 林 5丁目	.....	.....	.....	1,122	1,116
世 田 谷 1丁目	.....	2,325	2,266	2,566	2,669
世 田 谷 2丁目	.....	1,012	1,011	1,055	1,079
世 田 谷 3丁目	.....	1,039	1,111	1,084	1,222
世 田 谷 4丁目	.....	2,794	2,818	2,150	1,625
世 田 谷 5丁目	5,080	1,419	1,578	743	185
桜 1丁目	.....	1,471	1,625	1,807	1,973
桜 2丁目	.....	708	687	730	752
桜 3丁目	.....	890	920	983	1,009
弦 巻 1丁目	.....	1,040	1,110	1,167	1,314
弦 巻 2丁目	.....	1,013	1,084	1,137	1,183
弦 巻 3丁目	.....	1,006	1,045	1,081	1,099
弦 巻 4丁目	.....	1,051	1,005	1,107	1,253
弦 巻 5丁目	.....	1,112	1,110	1,135	1,129
豪 徳 寺 1丁目	.....	1,534	1,571	1,609	1,642
豪 徳 寺 2丁目	.....	1,027	1,052	1,124	1,123
豪 梅 丘 1丁目	.....	1,435	1,470	1,499	1,603
豪 梅 丘 2丁目	.....	1,024	1,073	1,113	1,081
豪 梅 丘 3丁目	.....	.....	.....	503	513
代 田 1丁目	1,448	1,474	1,528	1,553	1,581
代 田 2丁目	1,057	1,063	1,115	1,208	1,158
代 田 3丁目	1,587	1,614	1,681	1,729	1,738
代 田 4丁目	1,077	1,144	1,141	1,251	1,350
代 田 5丁目	1,242	1,199	1,343	1,390	1,382
代 田 6丁目	1,639	1,705	1,661	1,646	1,657
経 堂 1丁目	.....	.....	1,243	1,329	1,430
経 堂 2丁目	.....	.....	1,071	1,098	1,178
経 堂 3丁目	.....	.....	891	966	1,061
経 堂 4丁目	.....	.....	1,510	1,586	1,658
経 堂 5丁目	.....	.....	1,189	1,272	1,245
宮 坂 1丁目	.....	1,140	1,386	1,456	1,471
宮 坂 2丁目	.....	1,035	1,266	1,293	1,389
宮 坂 3丁目	.....	1,536	1,502	1,661	1,704
宮 坂 1丁目	.....	1,459	1,445	1,400	1,012
宮 坂 2丁目	.....	1,247	1,319	1,346	1,377
宮 坂 3丁目	.....	720	760	802	872
宮 坂 4丁目	.....	468	573	637	689
代 沢 5丁目	.....	.....	.....	840	884
代 沢 1丁目	1,384	1,427	1,472	1,502	1,481
代 沢 2丁目	1,909	1,971	1,957	1,957	2,028
代 沢 3丁目	681	687	734	733	787
代 沢 4丁目	1,542	1,585	1,624	1,693	1,685
下 代 田 5丁目	1,364	1,348	1,331	1,403	1,414
下 代 田 町	318	311	308	317	325
下 羽 根 木 1丁目	939	945	903	1,012	1,007
下 羽 根 木 2丁目	1,324	1,374	1,431	1,478	1,468
大 原 1丁目	2,157	2,313	2,373	2,465	2,499
北 沢 2丁目	1,193	1,271	1,188	1,208	1,233
北 沢 1丁目	2,100	2,097	2,136	2,167	2,095
北 沢 2丁目	1,820	1,942	1,985	2,092	1,937
北 沢 3丁目	1,692	1,700	1,774	1,756	1,793
北 沢 4丁目	1,589	1,639	1,749	1,754	1,769

資料：区民戸籍課

注・「.....」の部分は住居表示により数が不詳であることを示す。



次 別 世 帯

(昭和41~45年 各年1月1日)

町 丁 目	昭 和 41 年	昭 和 42 年	昭 和 43 年	昭 和 44 年	昭 和 45 年
北松 沢原 5丁目	2,235	2,267	2,360	2,427	2,483
北松 沢原 1丁目	2,092	2,152	2,170	2,304	2,392
北松 // 2丁目	1,687	1,871	1,967	2,066	2,058
北松 // 3丁目	1,661	1,558	1,563	1,706	1,680
北松 // 4丁目	860	951	976	996	1,004
赤 // 5丁目	1,784	1,749	1,825	1,928	1,926
赤 // 6丁目	1,046	1,162	1,198	1,198	1,326
赤 堤 1丁目	1,240	1,300	1,299	1,373	1,448
赤 // 2丁目	915	993	977	1,003	1,031
赤 // 3丁目	857	1,018	1,068	1,122	1,181
上北沢 4丁目	1,830	1,712	1,789	1,845	1,850
上北沢 // 5丁目	1,471	1,503	1,510	1,607	1,679
上北沢 1丁目	.....	806	832	925	945
上北沢 // 2丁目	.....	97	86	97	92
上北沢 // 3丁目	.....	881	890	953	936
桜上水 4丁目	.....	1,146	1,211	1,213	1,291
桜上水 // 5丁目	.....	1,179	1,235	1,290	1,316
桜上水 1丁目	.....	964	957	1,002	1,030
桜上水 // 2丁目	.....	486	555	601	620
桜上水 // 3丁目	.....	518	513	540	551
下 // 4丁目	.....	1,037	1,071	1,075	1,074
下 // 5丁目	.....	1,410	1,456	1,483	1,466
下 馬 1丁目	.....	.....	.....	2,116	2,186
下 // 2丁目	.....	.....	.....	2,912	3,062
下 // 3丁目	.....	.....	.....	1,415	1,443
野 // 4丁目	.....	.....	.....	686	762
野 // 5丁目	.....	.....	.....	1,587	1,656
野 // 6丁目	.....	.....	.....	1,548	1,596
野 沢 1丁目	.....	.....	1,092	1,098	1,115
野 // 2丁目	.....	.....	1,166	1,173	1,191
上 馬 3丁目	.....	.....	1,089	1,209	1,225
上 馬 4丁目	.....	.....	856	899	895
上 馬 1丁目	.....	.....	1,716	1,768	1,742
上 // 2丁目	.....	.....	1,418	1,427	1,494
上 // 3丁目	.....	.....	665	708	769
駒 // 4丁目	.....	.....	1,311	1,338	1,348
駒 // 5丁目	.....	.....	1,471	1,526	1,564
駒 沢 1丁目	.....	.....	1,069	1,054	1,036
駒 // 2丁目	.....	.....	1,785	1,922	1,887
<b>玉 川 地 区</b>	<b>57,213</b>	<b>58,397</b>	<b>60,226</b>	<b>63,947</b>	<b>64,716</b>
東玉川 1丁目	.....	.....	1,414	1,497	1,476
東玉川 // 2丁目	.....	.....	1,371	1,452	1,446
玉川奥沢町 1丁目	4,787	4,886	4,936	5,042	5,313
玉川奥沢町 // 2丁目	2,283	2,268	2,307	2,379	2,399
玉川奥沢町 // 3丁目	3,491	3,488	3,495	3,645	3,615
玉川田園調布 1丁目	183	169	158	161	184
玉川田園調布 // 2丁目	338	326	330	349	345
玉川等々力町 1丁目	2,679	2,768	2,965	2,400	2,437
玉川等々力町 // 2丁目	2,687	2,683	2,602	2,845	2,830
玉川等々力町 // 3丁目	2,651	2,630	2,657	2,627	2,735
玉川尾山町 868	886	886	867	868	
玉川 // 1丁目	.....	.....	391	438	
玉川 // 2丁目	.....	.....	161	167	
上野毛 1丁目	.....	.....	.....	1,090	
上野毛 // 2丁目	.....	.....	.....	531	
玉川 // 3丁目	.....	.....	.....	313	
玉川 // 4丁目	.....	.....	.....	1,180	
玉川上野毛町 2,183	2,184	2,326	2,416	4	
玉川 // 1丁目	.....	.....	.....	833	
玉川 // 2丁目	.....	.....	.....	551	
中 // 3丁目	.....	.....	.....	187	
中 // 1丁目	.....	.....	.....	629	
中 // 2丁目	.....	.....	.....	1,034	
中 // 3丁目	.....	.....	.....	654	
中 // 4丁目	.....	.....	.....	676	
玉川中町 5丁目	.....	.....	.....	1,323	
玉川中町 1丁目	1,483	1,534	1,567	1,597	66
玉川 // 2丁目	2,304	2,458	2,699	2,712	111
玉川 // 1丁目	.....	.....	.....	563	540
玉川 // 2丁目	.....	.....	.....	729	643
玉川 // 3丁目	.....	.....	.....	1,279	1,239

第4表のつづき

町 丁 目 ・ 年 次 別 世 帯

(昭和41~45年 各年1月1日)

町 丁 目	昭 和 41 年	昭 和 42 年	昭 和 43 年	昭 和 44 年	昭 和 45 年
玉川瀬田 4丁目	.....	.....	.....	1,380	1,311
川瀬田 1丁目	3,862	3,841	3,937	3,956	3,825
川瀬田 2丁目	.....	.....	.....	938	1,014
川瀬田 3丁目	.....	.....	.....	258	274
川瀬田 4丁目	.....	.....	.....	470	495
川瀬田 5丁目	.....	.....	.....	1,016	1,119
川瀬田 6丁目	.....	.....	.....	320	359
玉川瀬田 1丁目	1,666	1,685	1,677	743	576
玉川瀬田 2丁目	3,755	3,726	3,834	1,728	1,690
玉川瀬田 3丁目	1,480	1,622	1,743	3,400	2,422
駒沢 3丁目	.....	.....	.....	17	33
駒沢 4丁目	.....	.....	.....	964	968
駒沢 5丁目	.....	.....	.....	1,063	1,088
駒沢 公園	—	—	799	868	917
深沢 1丁目	.....	.....	.....	—	—
深沢 2丁目	.....	.....	.....	943	856
深沢 3丁目	.....	.....	.....	419	430
深沢 4丁目	.....	.....	.....	927	915
深沢 5丁目	.....	.....	.....	1,034	1,081
深沢 6丁目	.....	.....	.....	2,273	2,251
深沢 7丁目	.....	.....	.....	882	954
深沢 8丁目	.....	.....	.....	1,105	1,060
深新沢 2丁目	2,368	2,418	1,882	354	338
深新沢 1丁目	.....	.....	875	93	101
桜新町 2丁目	.....	.....	1,031	1,059	1,016
桜新町 3丁目	.....	.....	392	408	427
桜新町 1丁目	.....	.....	.....	1,276	1,252
桜新町 2丁目	.....	.....	.....	1,182	1,103
砧 地区	46,308	49,359	52,077	53,580	55,863
成祖師 城谷 1丁目	3,589	3,517	3,712	3,860	3,802
成祖師 城谷 2丁目	3,020	3,145	3,393	3,554	3,750
船橋 橋 1丁目	5,456	5,607	5,848	6,172	6,774
船橋 橋 2丁目	.....	.....	.....	.....	2,152
船橋 橋 3丁目	.....	.....	.....	.....	577
船橋 橋 4丁目	.....	.....	.....	.....	719
船橋 橋 5丁目	.....	.....	.....	.....	560
船橋 橋 6丁目	.....	.....	.....	.....	1,500
船橋 橋 7丁目	.....	.....	.....	.....	255
船廻粕八 橋沢谷山 1丁目	5,527	6,000	6,227	.....	82
船廻粕八 橋沢谷山 2丁目	1,235	1,580	1,695	6,304	195
八給島喜字 幡田山 1丁目	1,466	1,530	1,574	1,822	1,812
八給島喜字 幡田山 2丁目	.....	.....	.....	1,663	1,690
八給島喜字 見根 1丁目	1,206	1,292	1,394	.....	426
八給島喜字 見根 2丁目	1,784	1,877	2,026	.....	395
大鎌岡 蔵田本 1丁目	10,559	11,638	12,604	1,460	931
大鎌岡 蔵田本 2丁目	2,867	3,136	3,217	2,120	2,214
大鎌岡 蔵田本 3丁目	547	537	547	12,978	13,284
岡砧 本 1丁目	1,865	1,883	1,904	3,425	3,681
岡砧 本 2丁目	1,533	1,646	1,773	565	609
岡砧 本 3丁目	.....	.....	.....	.....	.....
岡砧 本 4丁目	.....	.....	.....	.....	.....
岡砧 本 5丁目	833	933	1,032	2,010	1,991
岡砧 本 6丁目	.....	.....	.....	1,258	1,329
岡砧 本 7丁目	.....	.....	.....	469	485
岡砧 本 8丁目	.....	.....	.....	245	247
砧 砧 1丁目	.....	.....	.....	237	250
砧 砧 2丁目	.....	.....	.....	.....	.....
砧 砧 3丁目	.....	.....	.....	.....	.....
砧 砧 4丁目	.....	.....	.....	.....	.....
砧 砧 5丁目	.....	.....	.....	.....	.....
砧 砧 6丁目	.....	.....	.....	.....	.....
砧 砧 7丁目	.....	.....	.....	.....	.....
砧 砧 8丁目	.....	.....	.....	.....	.....
砧 砧 町	4,821	5,038	5,131	5,344	5,800

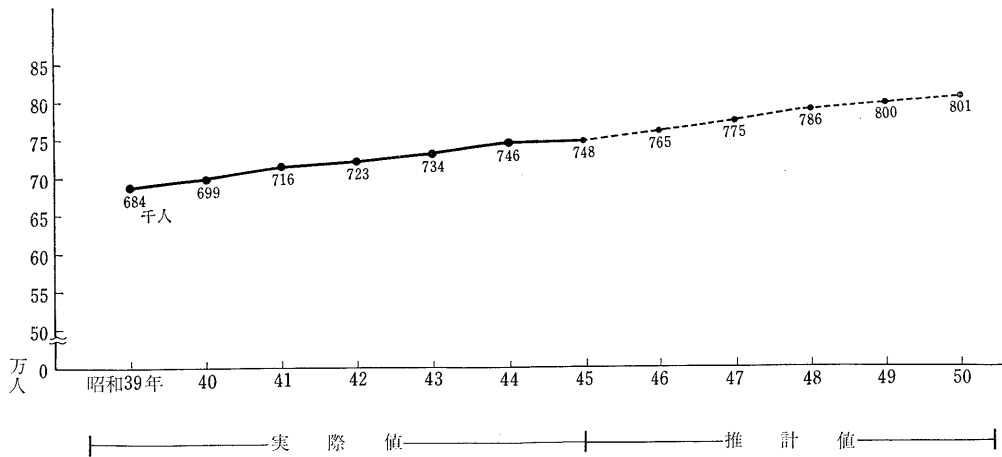
第 5 表 年 次 別 人 口

(各年1月1日)

年 次	人 口				指 数			
	総 数	本 所 地 区	玉 川 地 区	砧 地 区	総 数	本 所 地 区	玉 川 地 区	砧 地 区
昭和 36 年	644,074	379,770	155,474	108,830	90.1	94.3	92.0	76.1
37	658,513	383,693	159,007	115,813	92.1	95.2	94.1	80.9
38	670,324	387,653	161,366	121,305	93.8	96.2	95.5	84.8
39	685,313	391,777	163,087	130,453	95.9	97.2	96.5	91.2
40	698,318	394,892	165,831	137,595	97.7	98.0	98.1	96.2
41	714,606	402,690	168,919	142,997	100.0	100.0	100.0	100.0
42	723,700	404,108	170,761	148,831	101.2	100.3	101.5	104.0
43	738,163	408,970	173,937	155,256	103.2	101.5	102.9	108.5
44	748,968	410,660	180,098	158,210	104.8	101.9	106.6	110.6
45	753,496	409,792	181,321	162,383	105.4	101.7	107.3	113.5

資料：区民部経済課（食糧配給台帳による）

第 4 図 将 来 の 人 口 推 計



注:

- この推計は、過去7年間の人口（各年1月1日現在住民登録人口）を基礎とし、将来同様の傾向をもって増加するものと仮定したうえで過去の統計値にあてはまる最適傾向線を最小自乗法により計算し、それを将来に延長したものである。
- あてはめた直線の方程式  $P=a+bt$   $a \cdot b$  は常数  $P$ =人口  $t$ =人口年度

第 6 表 地 域 別 人 口

—東京都—

(昭和45年1月1日)

地 域	人 口			地 域	人 口		
	総 数	男	女		総 数	男	女
総 数 部	11,109,453	5,661,730	5,447,723	市 部	1,957,584	999,634	957,950
	8,658,399	4,411,916	4,246,483	八王子市	240,925	121,375	119,550
千代田区	90,123	47,854	42,269	立川市	115,240	57,947	57,293
中央区	118,590	62,128	56,462	武蔵野市	136,212	67,979	68,233
港区	226,176	113,114	113,062	三鷹市	149,113	77,402	71,711
新宿区	380,833	191,134	189,699	青梅市	68,276	34,388	33,888
文京区	231,466	115,552	115,914	府中市	153,419	79,140	74,279
台東区	243,141	123,073	120,068	昭島市	74,639	37,928	36,711
墨田区	289,108	148,530	140,578	調布市	153,509	78,250	75,259
江東区	343,738	183,331	160,407	町田市	182,411	92,392	90,019
品川区	391,703	198,903	192,800	小金井市	90,358	46,695	43,663
目黒区	287,914	144,508	143,406	小平市	130,780	67,327	63,453
大田区	728,161	379,943	348,218	日野市	90,632	46,873	43,759
世田谷区	748,634	378,056	370,578	東村山市	92,369	47,189	45,180
渋谷区	263,049	129,411	133,638	国分寺市	77,367	40,300	37,067
中野区	359,530	181,631	177,899	国立市	58,486	29,224	29,262
杉並区	522,252	261,701	260,551	田無市	57,715	29,188	28,527
豊島区	333,887	167,265	166,622	保谷市	86,133	44,037	42,096
北区	425,274	214,490	210,784	郡 部	458,553	232,916	225,637
荒川区	242,297	124,305	117,992	島 部	34,917	17,264	17,653
板橋区	460,268	236,406	223,862				
練馬区	511,334	262,498	248,836				
足立区	559,419	285,962	273,457				
葛飾区	456,281	232,425	223,856				
江戸川区	445,221	229,696	215,525				

資料：総務局統計部

第 7 表

町 丁 目 ・ 年

町 丁 目	昭 和 41 年			昭 和 42 年		
	総 数	男	女	総 数	男	女
総 数	716,961	363,309	353,652	723,455	366,163	357,292
本 所 地 区	401,728	202,686	199,042	401,648	202,735	198,913
池 尻 1丁目	1,505	823	682	1,553	763	790
池 尻 2丁目	6,338	3,092	3,246	6,285	3,059	3,226
池 尻 3丁目	4,509	2,310	2,199	4,523	2,343	2,180
池 三 尻 宿 1丁目	4,882	2,468	2,414	4,950	2,517	2,433
池 三 尻 宿 2丁目	4,749	2,415	2,334	4,913	2,507	2,406
三 太 子 宿 堂 1丁目	5,146	2,634	2,512	5,085	2,583	2,502
三 太 子 宿 堂 2丁目	78	29	59	87	46	41
三 太 子 宿 堂 3丁目	4,335	1,597	2,738	4,353	1,532	2,821
三 太 子 宿 堂 4丁目	5,658	2,649	3,009	5,547	2,602	2,945
三 太 子 宿 堂 5丁目	4,463	2,178	2,285	4,396	2,114	2,282
三 軒 茶 屋 1丁目	3,927	2,007	1,920	3,699	1,782	1,918
三 軒 茶 屋 2丁目	4,698	2,316	2,382	4,506	2,259	2,247
若 林 1丁目	.....	.....	.....	.....	.....	.....
若 林 2丁目	.....	.....	.....	4,541	2,233	2,308
若 林 3丁目	.....	.....	.....	.....	.....	.....
若 林 4丁目	.....	.....	.....	3,487	1,703	1,784
若 林 5丁目	.....	.....	.....	2,884	1,430	1,454
世 田 谷 1丁目	.....	.....	.....	4,349	2,295	2,054
世 田 谷 2丁目	.....	.....	.....	.....	.....	.....
世 田 谷 3丁目	.....	.....	.....	6,646	3,353	3,293
世 田 谷 4丁目	.....	.....	.....	.....	.....	.....
世 田 谷 5丁目	.....	.....	.....	3,066	1,531	1,535
桜 1丁目	14,783	8,007	6,776	4,743	2,433	2,310
桜 2丁目	.....	.....	.....	4,467	2,244	2,223
桜 3丁目	.....	.....	.....	.....	.....	.....
弦 卷 1丁目	.....	.....	.....	2,159	1,113	1,046
弦 卷 2丁目	.....	.....	.....	2,642	1,375	1,267
弦 卷 3丁目	.....	.....	.....	3,175	1,613	1,562
弦 卷 4丁目	.....	.....	.....	2,876	1,434	1,442
弦 卷 5丁目	.....	.....	.....	2,861	1,561	1,300
豪 徳 寺 1丁目	.....	.....	.....	2,968	1,519	1,449
豪 徳 寺 2丁目	.....	.....	.....	3,522	1,847	1,675
豪 徳 寺 3丁目	.....	.....	.....	4,529	2,251	2,278
梅 丘 1丁目	.....	.....	.....	2,726	1,389	1,337
梅 丘 2丁目	.....	.....	.....	4,157	2,012	2,145
代 田 1丁目	.....	.....	.....	2,924	1,451	1,473
代 田 2丁目	.....	.....	.....	.....	.....	.....
代 田 3丁目	4,409	2,229	2,180	4,373	2,226	2,147
代 田 4丁目	3,043	1,533	1,510	2,999	1,486	1,513
代 田 5丁目	4,506	2,301	2,205	4,534	2,295	2,239
経 堂 1丁目	3,182	1,542	1,640	3,192	1,561	1,631
経 堂 2丁目	3,459	1,716	1,743	3,221	1,621	1,600
経 堂 3丁目	4,137	2,132	2,005	4,148	2,171	1,977
経 堂 4丁目	.....	.....	.....	.....	.....	.....
経 堂 5丁目	.....	.....	.....	.....	.....	.....
宮 坂 1丁目	.....	.....	.....	.....	.....	.....
宮 坂 2丁目	.....	.....	.....	3,998	2,008	1,990
桜 丘 1丁目	.....	.....	.....	3,408	1,706	1,702
桜 丘 2丁目	.....	.....	.....	.....	.....	.....
桜 丘 3丁目	.....	.....	.....	4,059	2,085	1,974
桜 丘 4丁目	.....	.....	.....	2,591	1,583	1,008
代 沢 1丁目	.....	.....	.....	4,250	2,115	2,135
代 沢 2丁目	.....	.....	.....	2,425	1,250	1,175
代 沢 3丁目	.....	.....	.....	1,639	824	815
代 沢 4丁目	.....	.....	.....	.....	.....	.....
代 沢 5丁目	.....	.....	.....	.....	.....	.....
下 羽 根 木 田 1丁目	4,073	2,044	2,029	4,092	2,040	2,052
下 羽 根 木 田 2丁目	4,919	2,502	2,417	4,891	2,490	2,401
下 羽 根 木 田 3丁目	2,101	1,042	1,059	2,088	1,038	1,050
下 羽 根 木 田 4丁目	4,530	2,323	2,207	4,538	2,318	2,220
大 原 1丁目	3,639	2,829	1,810	3,536	1,811	1,725
大 原 2丁目	943	504	439	930	506	424
大 原 3丁目	2,608	1,315	1,293	2,552	1,285	1,267
大 原 4丁目	3,787	1,879	1,908	3,786	1,883	1,903
北 沢 1丁目	6,080	3,119	2,961	6,111	3,159	2,952
北 沢 2丁目	3,517	1,765	1,752	3,513	1,790	1,723
北 沢 3丁目	5,195	2,726	2,469	5,089	2,619	2,470
北 沢 4丁目	4,839	2,375	2,464	4,730	2,300	2,430
北 沢 5丁目	4,616	2,237	2,379	4,493	2,173	2,320
北 沢 6丁目	4,281	2,088	2,193	4,325	2,095	2,140

資料；区民部戸籍課

注・「.....」の部分は住居表示により数が不詳であることを示す。

次 別 人 口

(昭和41~45年 各年1月1日)

昭和43年			昭和44年			昭和45年		
総数	男	女	総数	男	女	総数	男	女
733,593	371,433	362,160	745,557	377,326	368,231	748,634	378,056	370,578
402,598	203,058	199,540	408,095	205,595	202,500	406,035	203,935	202,100
1,639	814	825	1,672	834	838	1,596	757	839
6,175	2,995	3,180	6,105	2,983	3,122	5,782	2,814	2,968
4,629	2,361	2,268	4,617	2,362	2,255	4,752	2,406	2,346
5,007	2,555	2,452	5,083	2,593	2,490	5,013	2,571	2,442
4,839	2,463	2,376	4,740	2,417	2,323	4,661	2,364	2,297
5,076	2,607	2,469	5,013	2,513	2,500	5,024	2,546	2,478
79	44	35	80	41	39	67	38	29
4,259	1,485	2,774	4,416	1,509	2,907	4,401	1,560	2,841
5,500	2,620	2,880	5,486	2,597	2,889	5,194	2,529	2,665
3,978	1,866	2,112	4,063	1,907	2,156	4,352	2,073	2,279
3,641	1,792	1,849	3,665	1,802	1,863	3,683	1,799	1,884
4,436	2,189	2,247	4,453	2,179	2,274	4,489	2,217	2,272
.....	.....	.....	5,322	2,668	2,654	2,251	2,575	2,676
.....	.....	.....	5,910	2,898	3,012	5,837	2,848	2,989
4,487	2,222	2,265	4,605	2,265	2,340	4,679	2,290	2,389
3,672	1,803	1,869	3,633	1,786	1,847	3,603	1,773	1,830
2,999	1,497	1,502	3,310	1,642	1,668	3,377	1,659	1,718
4,338	2,286	2,052	5,006	2,950	2,056	5,495	3,315	2,180
.....	.....	.....	3,127	1,595	1,532	3,020	1,578	1,442
5,929	2,938	2,991	6,180	2,988	3,192	6,103	2,946	3,157
3,054	1,528	1,526	3,019	1,532	1,487	2,917	1,455	1,462
3,148	1,571	1,577	3,336	1,677	1,659	3,401	1,697	1,704
4,873	3,057	1,816	4,272	2,483	1,789	3,667	2,024	1,643
5,144	2,630	2,514	2,419	1,233	1,186	616	313	303
4,587	2,379	2,208	4,784	2,513	2,271	5,241	2,780	2,461
2,197	1,100	1,097	2,241	1,160	1,081	2,266	1,175	1,091
2,681	1,423	1,258	2,728	1,421	1,307	2,731	1,424	1,307
3,233	1,588	1,645	3,342	1,644	1,698	3,545	1,818	1,727
2,939	1,503	1,436	2,921	1,498	1,423	3,002	1,504	1,498
2,894	1,552	1,342	2,946	1,583	1,363	2,969	1,595	1,374
2,919	1,520	1,399	2,976	1,107	1,554	3,173	1,682	1,491
3,423	1,815	1,608	3,447	1,806	1,641	3,426	1,770	1,656
4,565	2,267	2,298	4,603	2,272	2,331	4,554	2,249	2,305
2,735	1,393	1,342	2,889	1,462	1,427	2,849	1,454	1,395
4,144	2,037	2,107	4,245	2,088	2,157	4,207	2,075	2,132
2,986	1,497	1,489	3,111	1,562	1,549	2,914	1,491	1,423
.....	.....	.....	1,434	726	708	1,395	718	677
4,379	2,276	2,103	4,462	2,309	2,153	4,318	2,223	2,095
3,055	1,520	1,535	3,192	1,562	1,630	3,013	1,488	1,525
4,605	2,330	2,275	4,700	2,372	2,328	4,620	2,297	2,323
2,923	1,422	1,501	3,411	1,634	1,777	3,668	1,786	1,882
3,500	1,721	1,779	3,562	1,729	1,833	3,506	1,717	1,789
3,883	1,969	1,914	3,965	2,031	1,934	3,912	1,957	1,955
3,501	1,785	1,716	3,608	1,850	1,758	3,792	1,927	1,865
3,242	1,621	1,621	3,234	1,617	1,617	3,248	1,599	1,649
2,613	1,245	1,368	2,743	1,338	1,405	3,085	1,501	1,584
3,796	2,021	1,775	4,508	2,384	2,124	4,549	2,421	2,128
2,966	1,669	1,297	3,013	1,670	1,343	3,026	1,637	1,389
4,006	2,031	1,975	4,077	2,034	2,043	4,093	2,040	2,053
3,440	1,710	1,730	3,443	1,709	1,734	3,478	1,742	1,736
4,182	2,200	1,982	4,255	2,180	2,075	4,301	2,210	2,091
2,723	1,628	1,095	2,562	1,562	1,000	2,205	1,205	1,000
4,249	2,102	2,147	4,197	2,074	2,123	4,248	2,084	2,164
2,469	1,278	1,191	2,505	1,308	1,197	2,584	1,361	1,223
1,880	940	940	2,015	1,018	997	2,126	1,089	1,037
.....	.....	.....	2,727	1,408	1,319	2,787	1,448	1,339
4,092	2,028	2,064	4,067	2,025	2,042	3,993	1,990	2,003
4,895	2,438	2,457	4,841	2,424	2,417	4,801	2,414	2,387
2,097	1,058	1,039	2,029	1,015	1,014	2,065	1,057	1,008
4,564	2,309	2,255	4,597	2,308	2,289	4,567	2,282	2,285
3,406	1,745	1,661	3,459	1,755	1,704	3,459	1,697	1,762
878	458	420	873	455	418	874	453	421
2,487	1,221	1,266	2,614	1,323	1,291	2,536	1,267	1,269
3,865	1,893	1,972	3,882	1,903	1,979	3,778	1,807	1,971
6,306	3,244	3,062	6,212	3,171	3,041	6,241	3,157	3,084
3,260	1,581	1,679	3,181	1,561	1,620	3,189	1,552	1,637
5,135	2,660	2,475	5,068	2,611	2,457	4,924	2,543	2,381
4,754	2,350	2,404	4,809	2,409	2,400	4,553	2,260	2,293
4,617	2,229	2,388	4,317	2,082	2,235	4,333	2,124	2,209
4,309	2,134	2,175	4,254	2,113	2,141	4,292	2,120	2,172



次 別 人 口

(昭和41~45年 各年1月1日)

昭和43年			昭和44年			昭和45年		
総数	男	女	総数	男	女	総数	男	女
6,373	3,173	3,200	6,284	3,133	3,151	6,281	3,132	3,149
5,638	2,847	2,791	5,717	2,849	2,868	5,738	2,789	2,949
4,848	2,315	2,553	4,941	2,328	2,613	4,920	2,341	2,579
4,520	2,140	1,380	4,636	2,202	2,434	4,620	2,261	2,359
2,694	1,358	1,336	2,697	1,357	1,340	2,663	1,369	1,294
5,004	2,466	2,538	5,170	2,591	2,579	5,240	2,601	2,639
3,220	1,617	1,603	3,303	1,693	1,610	3,380	1,736	1,644
3,824	1,892	1,932	3,968	1,966	2,002	4,133	2,057	2,076
2,972	1,453	1,519	2,984	1,460	1,524	2,988	1,432	1,556
3,063	1,590	1,473	3,146	1,646	1,500	3,210	1,713	1,497
4,490	2,288	2,202	4,464	2,271	2,193	4,359	2,220	2,139
3,918	2,017	1,901	3,950	2,017	1,933	4,081	2,081	2,000
2,570	1,241	1,309	2,743	1,338	1,405	2,778	1,360	1,418
327	125	202	318	131	187	322	131	191
2,797	1,355	1,442	2,904	1,352	1,512	2,843	1,367	1,476
3,230	1,592	1,638	3,129	1,525	1,604	3,326	1,629	1,697
3,787	1,903	1,884	3,837	1,923	1,914	3,812	1,897	1,915
3,041	1,520	1,521	3,133	1,562	1,571	3,127	1,586	1,541
1,610	813	797	1,687	845	842	1,722	841	881
1,519	801	718	1,549	815	734	1,609	840	769
3,131	1,596	1,535	3,104	1,600	1,504	3,099	1,544	1,555
3,805	1,995	1,810	4,309	2,227	2,082	3,768	1,941	1,827
.....	.....	.....	6,104	3,129	2,975	6,141	3,055	3,086
.....	.....	.....	8,630	4,382	4,248	8,984	4,584	4,400
.....	.....	.....	4,103	2,113	1,990	3,942	2,041	1,901
.....	.....	.....	1,918	948	970	1,988	1,002	986
.....	.....	.....	4,244	2,162	2,082	4,320	2,190	2,130
.....	.....	.....	4,417	2,199	2,218	4,464	2,172	2,292
2,846	1,499	1,347	2,832	1,483	1,349	2,811	1,462	1,349
3,484	1,736	1,728	3,437	1,699	1,738	3,443	1,720	1,723
3,066	1,652	1,414	3,204	1,725	1,479	3,261	1,747	1,514
2,429	1,232	1,197	2,498	1,229	1,269	2,460	1,187	1,273
4,874	2,385	2,489	4,887	2,488	2,399	4,740	2,382	2,358
1,068	2,041	2,027	3,917	2,034	1,883	4,110	2,061	2,049
2,003	985	1,058	2,104	1,048	1,056	2,131	1,076	1,055
4,137	2,155	1,982	4,148	2,092	2,056	4,083	2,053	2,030
3,786	2,058	1,728	4,136	2,092	2,044	4,207	2,133	2,074
2,733	1,539	1,194	2,664	1,505	1,159	2,619	1,433	1,186
4,950	2,511	2,439	5,039	2,568	2,471	4,896	2,432	2,464
<b>174,622</b>	<b>89,162</b>	<b>85,460</b>	<b>179,970</b>	<b>91,773</b>	<b>88,197</b>	<b>180,276</b>	<b>91,767</b>	<b>88,509</b>
4,090	2,065	2,025	4,255	2,125	2,130	4,208	2,070	2,138
4,054	2,030	2,024	4,133	2,058	2,075	4,057	2,011	2,046
13,993	7,048	6,945	13,894	7,063	6,831	14,045	7,012	7,033
6,777	3,315	3,462	6,816	3,338	3,478	6,757	3,300	3,457
10,224	4,951	5,273	10,261	4,999	5,262	10,102	4,927	5,175
470	707	263	473	213	260	507	233	274
998	491	507	1,035	506	529	1,054	511	543
8,854	4,451	4,403	7,209	3,505	3,704	7,211	3,504	3,707
8,029	4,186	3,843	8,313	4,253	4,060	8,070	4,098	3,972
7,819	4,068	3,751	7,447	3,841	3,606	7,590	3,931	3,659
2,774	1,371	1,403	2,718	1,344	1,374	2,674	1,335	1,339
.....	.....	.....	992	574	418	1,133	639	494
.....	.....	.....	459	246	213	469	250	219
.....	.....	.....	.....	.....	.....	3,223	1,597	1,626
.....	.....	.....	.....	.....	.....	1,441	750	691
.....	.....	.....	.....	.....	.....	911	439	472
.....	.....	.....	.....	.....	.....	3,410	1,794	1,616
7,193	3,640	3,553	7,304	3,728	3,576	12	6	6
.....	.....	.....	.....	.....	.....	2,713	1,348	1,365
.....	.....	.....	.....	.....	.....	1,513	834	679
.....	.....	.....	.....	.....	.....	576	301	275
.....	.....	.....	.....	.....	.....	1,665	868	797
.....	.....	.....	.....	.....	.....	2,666	1,381	1,285
.....	.....	.....	.....	.....	.....	1,913	1,000	913
.....	.....	.....	.....	.....	.....	2,117	1,093	1,024
.....	.....	.....	.....	.....	.....	4,157	2,037	2,120
4,151	2,155	1,996	4,167	2,178	1,989	174	91	83
8,451	4,293	4,158	8,429	4,229	4,200	283	163	120
.....	.....	.....	1,520	869	651	1,463	762	701
.....	.....	.....	2,061	1,090	971	1,850	949	901
.....	.....	.....	2,858	1,334	1,524	3,176	1,710	1,466

第7表のつづき

町 丁 目 ・ 年

町 丁 目	昭 和 41 年			昭 和 42 年		
	総 数	男	女	総 数	男	女
玉川川瀬田 4丁目	.....	.....	.....	.....	.....	.....
玉川川瀬田 1丁目	11,161	5,648	5,513	11,276	5,722	5,554
玉川川瀬田 2丁目	.....	.....	.....	.....	.....	.....
玉川川瀬田 3丁目	.....	.....	.....	.....	.....	.....
玉川川瀬田 4丁目	.....	.....	.....	.....	.....	2,474
玉川川瀬田 5丁目	.....	.....	.....	.....	.....	5,376
玉川川瀬田 6丁目	.....	.....	.....	.....	.....	.....
玉川川瀬田 1丁目	5,061	2,631	2,430	5,137	2,663	.....
玉川川瀬田 2丁目	11,352	5,977	5,375	11,256	5,880	.....
駒川沢 3丁目	4,632	2,303	2,329	5,130	2,561	2,569
駒川沢 3丁目	.....	.....	.....	.....	.....	.....
駒川沢 4丁目	.....	.....	.....	.....	.....	.....
駒川沢 5丁目	.....	.....	.....	.....	.....	.....
駒川沢公園	—	—	—	—	—	—
深沢 1丁目	.....	.....	.....	.....	.....	.....
深沢 2丁目	.....	.....	.....	.....	.....	.....
深沢 3丁目	.....	.....	.....	.....	.....	.....
深沢 4丁目	.....	.....	.....	.....	.....	.....
深沢 5丁目	.....	.....	.....	.....	.....	.....
深沢 6丁目	.....	.....	.....	.....	.....	.....
深沢 7丁目	.....	.....	.....	.....	.....	.....
深沢 8丁目	.....	.....	.....	.....	.....	.....
深沢町 2丁目	7,634	3,931	3,703	7,400	3,834	3,566
深沢町 1丁目	.....	.....	.....	.....	.....	.....
桜新町 2丁目	.....	.....	.....	.....	.....	.....
桜新町 3丁目	.....	.....	.....	.....	.....	.....
桜新町 1丁目	.....	.....	.....	.....	.....	.....
桜新町 2丁目	.....	.....	.....	.....	.....	.....
<b>砧 地 区</b>	<b>144,114</b>	<b>73,408</b>	<b>70,706</b>	<b>149,824</b>	<b>75,831</b>	<b>73,993</b>
成祖師谷町 1丁目	11,537	5,710	5,827	11,456	5,701	5,755
成祖師谷町 2丁目	9,181	4,759	4,422	9,840	5,080	4,760
船橋町 1丁目	17,983	9,064	8,919	17,571	8,766	8,805
船橋町 2丁目	.....	.....	.....	.....	.....	.....
船橋町 3丁目	.....	.....	.....	.....	.....	.....
船橋町 4丁目	.....	.....	.....	.....	.....	.....
船橋町 5丁目	.....	.....	.....	.....	.....	.....
船橋町 6丁目	.....	.....	.....	.....	.....	.....
船橋町 7丁目	.....	.....	.....	.....	.....	.....
船廻粕八幡橋 1丁目	15,301	7,831	7,470	16,072	8,146	7,926
船廻粕八幡橋 2丁目	3,845	2,121	1,742	4,422	2,282	2,140
船廻粕八幡橋 3丁目	4,728	2,403	2,325	4,838	2,447	2,391
八給鳥喜宇幡山 1丁目	.....	.....	.....	.....	.....	.....
八給鳥喜宇幡山 2丁目	.....	.....	.....	.....	.....	.....
大鎌岡蔵田山 1丁目	3,768	1,961	1,807	4,103	2,123	1,980
大鎌岡蔵田山 2丁目	5,777	2,985	2,792	5,916	3,054	2,862
大鎌岡蔵田山 3丁目	32,698	16,543	16,155	34,947	17,471	17,476
大鎌岡蔵田山 4丁目	9,334	4,736	4,598	9,815	5,001	4,814
大鎌岡蔵田山 5丁目	1,947	1,005	942	1,973	1,013	960
大鎌岡蔵田山 6丁目	5,947	2,967	2,980	6,098	3,039	3,059
大鎌岡蔵田山 7丁目	4,796	2,604	2,192	5,100	2,733	2,367
岡砧本町 1丁目	.....	.....	.....	.....	.....	.....
岡砧本町 2丁目	.....	.....	.....	.....	.....	.....
岡砧本町 3丁目	.....	.....	.....	.....	.....	.....
岡砧本町 4丁目	2,517	1,329	1,188	2,716	1,438	1,278
岡砧本町 5丁目	.....	.....	.....	.....	.....	.....
岡砧本町 6丁目	.....	.....	.....	.....	.....	.....
岡砧本町 7丁目	.....	.....	.....	.....	.....	.....
岡砧本町 8丁目	.....	.....	.....	.....	.....	.....
砧 8丁目	14,755	7,390	7,365	14,957	7,537	7,420



次 別 人 口

(昭和41~45年 各年1月1日)

昭和43年			昭和44年			昭和45年		
総数	男	女	総数	男	女	総数	男	女
.....	.....	.....	4,043	2,117	1,926	3,838	1,932	1,906
11,588	6,042	5,546	11,636	6,068	5,568	11,158	5,750	5,408
.....	.....	.....	2,517	1,367	1,150	2,655	1,417	1,238
.....	.....	.....	754	358	396	802	370	432
.....	.....	.....	1,409	709	700	1,399	707	692
.....	.....	.....	3,519	1,805	1,714	3,719	1,926	1,793
.....	.....	.....	1,102	556	546	1,175	593	582
.....	.....	.....	1,557	747	810	1,618	783	835
5,087	2,624	2,463	5,173	2,666	2,507	4,909	2,518	2,391
11,336	5,908	5,428	7,546	3,825	3,721	7,165	3,648	3,517
.....	.....	.....	.....	.....	.....	.....	.....	.....
5,605	2,821	2,784	53	28	25	101	57	44
2,582	1,337	1,245	2,612	1,355	1,257	2,611	1,332	1,279
2,758	1,407	1,351	2,817	1,434	1,383	2,819	1,434	1,385
2,100	1,039	1,061	2,157	1,046	1,111	2,196	1,068	1,128
.....	.....	.....	.....	.....	.....	.....	.....	.....
.....	.....	.....	2,916	1,471	1,445	2,641	1,322	1,319
.....	.....	.....	1,242	620	622	1,290	646	644
.....	.....	.....	2,881	1,464	1,417	2,868	1,453	1,415
.....	.....	.....	2,957	1,572	1,385	3,041	1,638	1,403
.....	.....	.....	4,556	2,839	1,717	4,529	2,857	1,672
.....	.....	.....	.....	.....	.....	.....	.....	.....
.....	.....	.....	2,156	1,204	952	2,219	1,267	952
.....	.....	.....	1,914	787	1,127	1,861	760	1,101
.....	.....	.....	1,009	461	548	1,001	466	535
5,843	3,043	2,800	286	151	135	289	157	132
2,858	1,437	1,421	2,980	1,508	1,472	3,041	1,546	1,495
.....	.....	.....	.....	.....	.....	.....	.....	.....
3,069	1,558	1,511	3,063	1,551	1,512	2,936	1,492	1,444
1,154	542	612	1,197	569	628	1,183	572	611
.....	.....	.....	3,536	1,743	1,793	3,462	1,698	1,764
.....	.....	.....	2,640	1,424	1,216	2,610	1,414	1,196
.....	.....	.....	.....	.....	.....	.....	.....	.....
156,373	79,213	77,160	157,492	79,958	77,534	162,323	82,354	79,969
.....	.....	.....	.....	.....	.....	.....	.....	.....
11,426	5,661	5,765	11,387	5,694	5,693	11,189	5,507	5,682
10,412	5,406	5,006	10,709	5,566	5,143	11,192	5,787	5,405
19,108	9,524	9,584	19,523	9,921	9,602	20,165	10,177	9,988
.....	.....	.....	.....	.....	.....	5,287	2,481	2,806
.....	.....	.....	.....	.....	.....	1,503	799	704
.....	.....	.....	.....	.....	.....	.....	.....	.....
.....	.....	.....	.....	.....	.....	1,656	899	757
.....	.....	.....	.....	.....	.....	1,648	882	766
.....	.....	.....	.....	.....	.....	4,492	2,423	2,069
.....	.....	.....	.....	.....	.....	718	390	328
.....	.....	.....	.....	.....	.....	215	126	89
.....	.....	.....	.....	.....	.....	.....	.....	.....
16,389	8,410	7,979	16,277	8,351	7,926	584	291	293
4,619	2,386	2,233	4,809	2,447	2,362	4,669	2,450	2,219
4,909	2,498	2,411	5,002	2,534	2,468	4,913	2,546	2,367
.....	.....	.....	.....	.....	.....	1,305	698	607
.....	.....	.....	.....	.....	.....	853	509	344
.....	.....	.....	.....	.....	.....	.....	.....	.....
4,332	2,238	2,094	4,501	2,358	2,143	2,802	1,480	1,322
6,172	3,154	3,018	6,524	3,361	3,163	6,801	3,479	3,322
37,526	18,768	18,808	38,026	18,953	19,073	38,692	19,150	19,542
10,114	5,112	5,002	10,496	5,254	5,242	11,060	5,543	5,517
1,960	1,034	946	2,044	1,060	984	2,190	1,157	1,033
.....	.....	.....	.....	.....	.....	.....	.....	.....
6,293	3,135	3,158	6,538	3,276	3,262	6,561	3,295	3,266
5,348	2,872	2,476	3,888	2,110	1,778	4,079	2,207	1,872
.....	.....	.....	.....	.....	.....	1,466	747	719
.....	.....	.....	.....	.....	.....	538	310	228
.....	.....	.....	.....	.....	.....	778	396	382
.....	.....	.....	.....	.....	.....	.....	.....	.....
2,951	1,572	1,379	284	144	140	280	142	138
.....	.....	.....	.....	.....	.....	1,766	903	863
.....	.....	.....	.....	.....	.....	1,977	1,010	967
.....	.....	.....	.....	.....	.....	2,772	1,473	1,299
.....	.....	.....	.....	.....	.....	1,592	798	794
.....	.....	.....	.....	.....	.....	.....	.....	.....
.....	.....	.....	.....	.....	.....	1,237	647	590
.....	.....	.....	.....	.....	.....	2,050	1,043	1,007
.....	.....	.....	.....	.....	.....	916	461	455
.....	.....	.....	.....	.....	.....	2,355	1,149	1,206
14,794	7,493	7,301	14,785	7,519	7,266	2,022	999	1,023

第 8—1 表

町 丁 目 ・ 年

町 丁 目	総 数	0才 ~ 4才					5才		
		総 数	0	1	2	3	4	総 数	5
総 数	748,634	60,075	12,721	13,166	12,865	9,482	11,841	48,286	10,492
本 所 地 区	406,035	30,783	6,654	6,898	6,517	4,798	5,916	24,129	5,315
池 尻 1丁目	1,596	148	35	37	33	22	21	117	28
池 尻 2丁目	5,782	482	120	127	87	80	73	336	77
池 尻 3丁目	4,752	316	62	69	54	58	73	271	63
池 三 尻 宿 1丁目	5,013	510	100	112	122	78	98	428	86
池 三 尻 宿 2丁目	4,661	330	73	67	70	42	78	286	82
三 太 子 宿 町 1丁目	5,024	391	70	82	92	73	74	291	63
三 太 子 宿 町 2丁目	67	7	1	3	—	—	3	5	1
三 太 子 宿 町 3丁目	4,401	254	54	61	51	33	55	268	61
三 太 子 宿 町 4丁目	5,194	370	62	81	80	85	62	256	60
三 太 子 宿 町 5丁目	4,352	341	75	73	63	47	83	264	67
三 軒 茶 屋 4丁目	3,683	244	51	58	48	40	47	175	43
三 軒 茶 屋 5丁目	4,489	284	73	67	45	44	55	230	48
三 軒 茶 屋 1丁目	5,251	395	87	88	79	71	70	302	77
三 軒 茶 屋 2丁目	5,837	490	87	118	107	89	89	372	86
若 林 1丁目	4,679	394	90	95	78	53	78	249	63
若 林 2丁目	3,603	308	54	71	75	44	64	225	47
若 林 3丁目	3,377	320	82	68	56	56	58	171	32
若 林 4丁目	5,495	344	64	59	78	70	73	300	73
若 林 5丁目	3,020	238	52	58	44	33	51	178	42
世 田 谷 1丁目	6,103	445	126	88	106	51	74	274	54
世 田 谷 2丁目	2,917	185	46	46	27	28	38	170	36
世 田 谷 3丁目	3,401	279	57	47	79	41	55	226	45
世 田 谷 4丁目	3,667	250	48	53	48	43	58	172	39
世 田 谷 5丁目	616	49	5	7	14	7	16	61	14
桜 1丁目	5,241	595	149	148	133	86	79	261	74
桜 2丁目	2,266	192	37	43	44	27	41	190	35
桜 3丁目	2,731	206	49	46	39	33	39	178	42
弦 卷 1丁目	3,545	365	79	94	82	48	62	236	68
弦 卷 2丁目	3,002	198	37	47	44	27	43	167	36
弦 卷 3丁目	2,969	255	49	57	66	43	40	198	47
弦 卷 4丁目	3,173	267	61	52	59	37	58	184	41
弦 卷 5丁目	3,426	269	48	44	67	54	56	300	64
豪 徳 寺 1丁目	4,554	336	88	70	67	58	53	230	49
豪 徳 寺 2丁目	2,849	209	43	55	37	32	42	174	37
豪 徳 寺 丘 1丁目	4,207	299	66	82	57	44	50	217	45
代 田 2丁目	2,914	193	32	48	43	28	42	204	44
代 田 3丁目	1,395	102	24	30	17	16	15	67	11
代 田 1丁目	4,318	360	78	87	71	60	64	287	56
代 田 2丁目	3,013	215	53	37	53	31	41	166	27
代 田 3丁目	4,620	334	71	76	82	55	50	254	62
代 田 4丁目	3,668	264	72	52	54	30	56	195	35
代 田 5丁目	3,506	279	60	63	67	36	53	182	49
代 田 6丁目	3,912	270	66	64	49	41	50	178	41
経 堂 1丁目	3,792	246	69	55	56	32	34	204	42
経 堂 2丁目	3,248	240	43	50	71	34	42	181	43
宮 坂 3丁目	3,085	227	37	46	50	41	53	299	61
宮 坂 4丁目	4,549	369	62	86	79	60	82	315	66
宮 坂 5丁目	3,026	244	49	53	61	28	53	190	41
宮 坂 1丁目	4,093	310	76	77	56	43	58	236	56
宮 坂 2丁目	3,478	222	59	48	45	33	37	162	38
桜 丘 3丁目	4,301	351	75	67	83	54	72	239	50
桜 丘 1丁目	2,205	144	31	33	27	26	27	109	21
桜 丘 2丁目	4,248	329	73	66	64	57	69	310	67
桜 丘 3丁目	2,584	174	33	42	38	26	35	193	30
桜 丘 4丁目	2,126	194	48	52	31	33	30	134	25
代 沢 5丁目	2,787	253	47	40	53	45	68	253	59
代 沢 1丁目	3,993	275	66	52	60	42	55	246	57
代 沢 2丁目	4,801	276	61	57	51	54	53	237	50
代 沢 3丁目	2,065	117	27	19	19	19	33	109	25
代 沢 4丁目	4,567	320	65	79	74	39	63	244	55
下 代 田 5丁目	3,459	224	56	44	52	39	33	162	30
下 代 田 根 木 1丁目	874	51	11	11	11	8	10	65	13
下 代 田 根 木 2丁目	2,536	164	37	39	31	27	30	125	26
大 原 1丁目	3,778	252	57	54	55	38	48	185	40
大 原 1丁目	6,241	413	107	82	82	69	73	360	69
北 沢 2丁目	3,189	225	46	52	52	41	34	183	42
北 沢 1丁目	4,924	347	85	79	68	52	63	236	53
北 沢 2丁目	4,553	264	75	57	50	36	46	210	54
北 沢 3丁目	4,333	264	57	69	45	43	50	218	49
北 沢 4丁目	4,292	324	77	82	60	48	57	217	51

資料：区民部戸籍課

令 別 人 口

(昭和45年1月1日)

9才				10才						14才		15才	
6	7	8	9	総 数	10	11	12	13	14	総 数	15		
10,035	9,365	9,389	9,005	40,391	8,617	8,407	8,028	7,609	7,730	58,429	7,933		
5,023	4,708	4,586	4,497	20,441	4,289	4,234	4,039	3,873	4,006	31,856	4,148		
20	33	17	19	86	19	24	18	15	10	104	18		
78	66	59	56	302	57	57	62	58	68	405	55		
56	59	46	47	225	40	50	48	46	41	357	48		
86	92	80	84	373	75	81	88	58	71	383	74		
63	60	58	43	213	43	37	43	51	39	334	57		
47	57	66	58	319	68	68	62	61	60	384	54		
—	4	—	—	3	2	—	—	—	1	6	—		
41	52	56	58	215	42	46	48	36	43	1,126	43		
50	52	45	49	226	42	47	47	50	40	442	39		
55	39	53	50	241	58	58	41	43	41	268	32		
39	32	27	34	153	29	37	36	26	25	341	40		
53	37	51	41	224	48	47	41	45	43	342	47		
58	65	47	55	212	44	41	47	36	44	395	40		
67	79	78	62	321	67	59	66	65	64	440	59		
49	45	46	46	200	40	28	44	46	42	332	39		
50	40	48	40	178	37	40	36	45	20	238	35		
38	37	31	33	121	19	23	23	32	24	255	25		
69	63	44	51	212	51	37	42	31	51	734	51		
35	31	39	31	161	33	42	34	29	23	249	42		
59	61	45	55	250	59	44	53	41	53	675	50		
36	35	33	30	155	36	35	28	28	28	276	33		
51	40	46	44	171	36	36	40	28	31	256	33		
37	32	34	30	169	33	30	35	25	46	319	50		
9	17	14	7	58	11	19	9	12	7	49	10		
48	50	38	51	232	48	46	46	33	59	318	45		
41	32	34	48	157	27	33	38	27	32	172	27		
41	37	29	29	158	27	40	23	32	36	208	24		
36	45	47	40	212	43	51	42	36	40	324	39		
36	31	38	26	166	41	37	29	30	29	360	41		
49	31	40	31	196	48	42	31	43	32	224	34		
36	36	30	41	167	34	31	39	31	32	321	41		
69	67	48	52	255	52	54	50	54	45	240	48		
44	38	58	41	192	41	35	36	38	42	322	36		
42	28	43	24	138	30	29	32	24	23	260	30		
44	37	46	45	209	48	44	39	39	39	342	41		
42	44	36	38	157	39	23	38	30	27	205	31		
19	8	18	11	56	12	12	16	7	9	114	17		
71	53	57	50	217	51	47	36	39	44	276	30		
33	40	30	36	134	28	34	27	19	26	189	30		
60	43	47	42	211	45	41	33	47	45	280	37		
45	34	38	43	177	38	41	32	40	26	232	36		
38	37	36	22	154	32	32	28	34	28	228	30		
39	42	26	30	187	39	48	35	28	37	298	31		
56	36	36	34	179	37	38	35	35	34	292	44		
34	34	40	30	119	29	28	19	19	24	223	22		
71	54	50	63	201	42	43	49	31	36	238	42		
64	73	47	65	272	56	57	53	48	58	311	46		
35	37	39	38	160	34	30	30	30	36	229	25		
51	41	49	39	221	44	44	36	49	48	253	44		
40	29	23	32	142	29	32	22	31	28	298	46		
53	42	40	54	205	60	37	44	29	35	274	41		
33	18	19	18	121	23	28	19	22	29	340	23		
67	57	62	57	264	53	55	53	56	47	321	44		
43	40	38	42	192	42	37	54	27	32	210	42		
29	28	32	20	138	27	23	26	37	25	176	24		
43	49	45	57	224	40	54	39	54	37	206	37		
61	39	41	48	221	41	44	40	52	44	285	34		
55	52	44	36	174	25	35	39	28	47	360	40		
17	16	21	30	108	13	20	27	22	26	189	22		
46	46	43	54	222	49	44	48	39	42	381	54		
26	42	23	41	159	31	36	33	25	34	272	36		
15	17	13	7	56	9	13	11	8	15	82	16		
21	26	27	25	96	23	25	16	12	20	188	34		
37	36	37	35	155	36	26	27	35	31	249	39		
77	70	72	72	303	65	62	56	58	62	506	70		
39	44	27	31	170	31	41	24	40	34	250	37		
56	37	39	51	204	45	41	40	33	45	338	47		
48	34	38	36	172	31	31	38	41	31	305	27		
35	46	44	44	186	33	39	42	28	44	314	35		
38	50	39	39	188	31	40	46	35	36	301	54		

第8-1表つづき

町 丁 目 ・ 年

町 丁 目	総 数	0才 ~ 4才						5才	
		総 数	0	1	2	3	4	総 数	5
北松 沢原 5丁目	6,281	423	97	93	90	64	79	374	80
北松 沢原 1丁目	5,738	355	68	78	100	47	62	243	57
北松 沢原 2丁目	4,920	316	61	96	59	49	51	249	59
北松 沢原 3丁目	4,620	366	86	94	69	51	66	282	53
北松 沢原 4丁目	2,663	174	35	48	35	24	32	151	37
赤 堤 5丁目	5,240	433	110	91	97	63	72	327	74
赤 堤 6丁目	3,380	279	75	62	60	44	38	196	52
赤 堤 1丁目	4,133	373	73	90	94	51	65	287	57
赤 堤 2丁目	2,988	208	43	36	50	39	40	167	32
赤 堤 3丁目	3,210	327	66	75	75	55	56	249	48
上北沢 4丁目	4,359	287	59	69	64	38	57	231	47
上北沢 5丁目	4,081	250	58	56	57	39	40	219	51
上北沢 1丁目	2,778	257	43	59	56	46	53	183	55
上北沢 2丁目	322	3	1	1	—	—	1	2	—
上北沢 3丁目	2,843	208	38	38	39	34	59	201	31
桜上水 4丁目	3,326	285	62	60	61	44	58	207	49
桜上水 5丁目	3,812	324	73	70	64	53	64	269	54
桜上水 1丁目	3,127	255	52	59	55	32	57	258	55
桜上水 2丁目	1,722	120	22	22	27	18	31	113	28
桜上水 3丁目	1,609	124	25	29	22	19	29	99	18
下馬 4丁目	3,099	281	51	64	53	51	62	287	64
下馬 5丁目	3,768	265	54	61	54	41	55	298	66
下馬 1丁目	6,141	481	102	107	98	81	93	372	75
下馬 2丁目	8,984	767	145	171	161	136	154	529	107
下馬 3丁目	3,942	315	57	75	70	45	68	244	43
野沢 4丁目	1,988	173	44	42	37	24	26	106	26
野沢 5丁目	4,320	278	68	65	55	37	53	226	48
野沢 6丁目	4,464	338	84	69	60	51	74	237	47
野沢 1丁目	2,811	172	41	37	41	22	31	176	42
野沢 2丁目	3,443	289	58	59	52	48	72	227	52
上馬 3丁目	3,261	261	47	59	67	38	50	245	57
上馬 4丁目	2,460	209	41	56	37	36	39	135	34
上馬 1丁目	4,740	360	61	88	94	48	69	288	71
上馬 2丁目	4,110	317	74	60	82	39	62	232	56
上馬 3丁目	2,131	169	39	34	31	33	32	122	27
駒沢 4丁目	4,083	317	75	88	56	44	54	241	52
駒沢 5丁目	4,207	332	61	76	63	59	73	254	61
駒沢 1丁目	2,619	267	47	50	57	45	68	182	35
駒沢 2丁目	4,896	419	93	90	84	69	83	304	72
<b>玉川地区</b>	<b>180,276</b>	<b>14,350</b>	<b>3,222</b>	<b>3,054</b>	<b>3,057</b>	<b>2,243</b>	<b>2,774</b>	<b>11,566</b>	<b>2,394</b>
東玉川 1丁目	4,208	349	82	78	68	56	65	258	50
東玉川 2丁目	4,057	274	76	49	60	37	52	229	43
玉川奥沢町 1丁目	14,045	971	205	221	220	144	181	689	146
玉川奥沢町 2丁目	6,757	457	112	97	93	69	86	397	95
玉川奥沢町 3丁目	10,102	663	159	125	148	104	127	607	109
玉川田園調布 1丁目	507	24	5	6	4	3	6	31	3
玉川田園調布 2丁目	1,054	99	20	25	19	18	17	71	11
玉川等々力町 1丁目	7,211	597	149	116	126	98	108	464	103
玉川等々力町 2丁目	8,070	608	142	150	126	88	102	451	95
玉川等々力町 3丁目	7,590	537	111	103	123	93	107	480	98
玉川尾山町 1丁目	2,674	179	32	38	37	36	36	182	36
玉川尾山町 2丁目	1,133	154	38	28	35	23	30	78	17
上野毛 1丁目	469	42	4	14	9	8	7	38	6
上野毛 2丁目	3,223	258	57	63	51	44	43	205	58
上野毛 3丁目	1,441	123	34	21	30	15	23	79	17
上野毛 4丁目	911	65	13	15	11	11	15	43	7
上野毛 5丁目	3,410	286	63	67	62	32	62	240	42
上野毛 1丁目	12	1	—	—	—	—	1	—	—
上野毛 2丁目	2,713	276	59	61	57	41	58	199	39
上野毛 3丁目	1,513	152	36	25	36	22	33	115	24
中町 3丁目	576	41	12	6	9	6	8	43	2
中町 1丁目	1,665	112	30	19	20	20	23	94	21
中町 2丁目	2,666	209	60	43	47	31	28	164	32
中町 3丁目	1,913	178	41	35	47	28	27	104	19
中町 4丁目	2,117	194	38	43	44	30	39	157	37
玉川中町 5丁目	4,157	344	67	69	70	61	77	316	62
玉川中町 1丁目	174	8	4	1	1	1	1	9	1
玉川中町 2丁目	283	32	6	5	6	5	10	18	3
玉川 1丁目	1,463	134	31	36	20	19	28	91	17
玉川 2丁目	1,850	183	42	40	35	26	40	101	22
玉川 3丁目	3,176	346	84	75	87	51	49	204	40

令 別 人 口

(昭和45年1月1日)

9才				10才				14才				15才	
6	7	8	9	総 数	10	11	12	13	14	総 数	15		
75	59	79	81	313	73	58	51	59	72	446	54		
58	43	50	35	246	50	42	43	53	58	446	64		
48	44	51	47	200	44	46	34	40	36	461	51		
54	57	69	49	234	62	54	50	40	28	338	55		
29	29	24	32	139	28	30	29	26	26	200	23		
65	65	60	63	216	44	44	48	40	40	319	45		
32	38	39	35	140	28	24	29	15	44	254	39		
61	53	66	50	240	52	47	50	40	51	290	43		
38	39	29	29	148	34	31	24	31	28	230	30		
48	48	52	53	181	35	52	34	34	26	206	33		
50	39	48	47	189	36	37	41	41	34	326	33		
41	28	47	52	207	44	39	43	40	41	328	35		
30	36	30	32	164	38	25	37	29	35	223	44		
—	—	2	—	7	2	3	1	—	1	10	2		
34	36	52	48	204	37	44	46	43	34	192	31		
37	33	43	45	183	34	36	30	44	39	260	27		
54	57	51	53	232	58	42	54	41	37	281	47		
55	44	49	55	231	41	54	48	42	46	212	37		
14	22	25	24	107	22	19	19	25	22	179	25		
25	16	22	18	124	24	29	21	24	26	125	21		
45	62	61	55	234	57	52	43	40	42	181	23		
55	68	49	60	198	50	51	39	30	28	248	34		
79	88	72	58	297	64	52	60	61	60	453	61		
134	109	87	92	392	75	83	66	81	87	742	102		
63	50	43	45	182	39	30	44	38	31	292	43		
25	25	19	11	79	12	15	17	16	19	115	8		
44	41	46	47	200	50	39	37	38	36	338	50		
48	49	45	48	198	47	38	40	40	33	312	44		
32	40	29	33	140	38	30	26	13	33	200	26		
56	40	44	35	175	34	31	35	31	44	239	36		
51	47	45	45	203	43	40	43	37	40	229	36		
30	24	28	19	97	19	14	16	24	24	150	17		
55	65	56	41	216	51	51	43	32	39	311	46		
48	49	43	36	203	40	45	33	42	43	310	43		
30	16	24	25	95	21	19	18	17	20	137	17		
55	42	41	51	241	50	45	52	50	44	295	50		
56	50	38	49	259	53	54	44	52	56	335	56		
41	41	35	30	88	24	18	13	14	19	256	15		
59	62	63	48	224	45	62	31	48	38	373	55		
<b>2,413</b>	<b>2,183</b>	<b>2,368</b>	<b>2,208</b>	<b>9,907</b>	<b>2,087</b>	<b>2,050</b>	<b>1,959</b>	<b>1,905</b>	<b>1,906</b>	<b>14,667</b>	<b>2,010</b>		
54	41	62	51	223	48	50	46	44	35	277	41		
44	45	48	49	177	35	36	39	38	29	268	29		
147	131	134	131	680	134	124	136	135	151	1,136	154		
71	76	84	71	335	73	63	76	51	72	429	58		
126	116	120	136	478	98	107	104	90	79	787	126		
9	4	7	8	44	7	13	6	5	13	30	7		
20	10	17	13	40	10	6	13	8	3	67	11		
95	76	107	83	373	81	69	76	77	70	502	84		
93	87	82	94	434	85	77	91	81	100	685	98		
116	90	86	90	438	93	93	71	100	81	548	77		
37	39	37	33	163	24	42	33	31	33	203	28		
19	11	18	13	36	6	9	9	5	7	70	6		
4	14	6	8	23	3	6	4	6	4	45	5		
35	44	35	33	177	39	33	34	37	34	249	36		
13	12	24	13	57	11	15	10	12	9	154	9		
5	13	7	11	51	14	10	8	12	7	61	8		
48	50	40	60	195	44	45	39	29	38	297	50		
1	1	—	1	—	—	—	—	—	—	—	—		
39	40	38	43	172	37	39	24	41	31	214	31		
25	25	21	20	87	18	27	15	10	17	120	14		
9	8	10	14	26	1	6	7	7	5	42	4		
20	17	19	17	75	14	18	15	18	10	121	14		
35	25	40	32	132	27	25	29	23	28	177	25		
23	18	18	26	116	23	23	22	23	25	140	31		
27	33	29	31	136	30	21	22	32	31	194	27		
71	50	67	66	356	84	71	86	57	58	369	56		
3	2	1	2	7	3	1	—	1	2	11	1		
3	4	4	4	13	3	2	3	2	3	15	—		
20	16	23	15	85	17	19	18	10	21	102	10		
18	23	22	16	100	25	19	17	16	23	137	22		
55	36	39	34	164	38	41	24	31	30	201	31		

第8—1表つづき

町 丁 目 ・ 年

町 丁 目	総 数	0才 ~ 4才					5才		
		総 数	0	1	2	3	4	総 数	5
玉川瀬田町	3,838	393	77	79	92	50	93	353	79
川瀬田町	11,158	1,022	214	214	226	156	212	778	165
川瀬田町	2,655	221	46	52	40	44	39	164	34
川瀬田町	802	73	10	15	18	14	16	56	13
川瀬田町	1,399	196	20	24	18	13	21	79	19
川瀬田町	3,719	291	67	45	59	46	74	343	67
川瀬田町	1,175	112	22	34	18	21	17	70	14
川瀬田町	1,618	126	30	28	19	26	23	113	18
玉川瀬田町	4,909	410	110	88	85	53	74	324	61
玉川瀬田町	7,165	584	131	125	126	103	99	481	95
駒沢町	101	17	4	4	4	1	4	10	3
駒沢町	2,611	183	38	46	29	32	38	168	37
駒沢町	2,819	203	45	54	36	27	41	161	38
駒沢町	2,196	140	34	29	32	17	28	99	20
駒沢町	—	—	—	—	—	—	—	—	—
深沢町	2,641	219	47	46	48	36	42	214	46
深沢町	1,290	145	35	33	34	17	26	113	26
深沢町	2,868	238	47	48	51	36	56	208	39
深沢町	3,041	307	81	71	63	44	48	213	54
深沢町	4,529	280	61	57	65	44	53	242	51
深沢町	2,219	148	31	21	35	26	35	152	27
深沢町	1,861	113	21	24	24	21	23	98	15
深沢町	1,001	89	15	18	16	23	17	78	18
深沢町	289	19	3	3	4	4	5	23	2
深沢町	3,041	261	50	59	55	43	54	231	53
深沢町	2,936	191	45	35	36	37	38	182	36
深沢町	1,183	78	21	14	19	13	11	78	23
深沢町	3,462	273	50	67	56	42	58	189	37
深沢町	2,610	222	55	47	48	32	40	186	49
砧地区	162,323	14,942	2,845	3,214	3,291	2,441	3,151	12,591	2,783
成祖師橋	11,189	781	121	177	175	134	174	767	161
成祖師橋	11,192	1,042	182	240	221	180	219	872	181
成祖師橋	20,165	1,719	329	384	378	265	363	1,533	351
成祖師橋	5,287	408	105	76	92	59	76	293	66
成祖師橋	1,503	116	29	12	31	21	23	108	25
成祖師橋	1,656	133	24	26	38	20	25	98	24
成祖師橋	1,648	109	28	20	24	20	17	107	19
成祖師橋	4,492	396	64	67	101	64	100	387	70
成祖師橋	718	61	9	16	16	8	12	49	11
成祖師橋	215	21	4	2	6	3	6	14	3
船廻粕八	584	40	10	14	7	6	3	48	11
船廻粕八	4,669	402	81	89	79	62	91	386	84
船廻粕八	4,913	390	75	85	84	62	84	379	66
船廻粕八	1,305	119	39	24	19	18	19	86	12
船廻粕八	853	78	12	19	19	18	10	65	16
八給鳥喜宇	2,802	254	50	57	61	38	48	195	48
八給鳥喜宇	6,801	652	159	133	111	106	143	541	111
八給鳥喜宇	38,692	3,810	722	837	805	627	819	2,928	637
八給鳥喜宇	11,060	1,231	264	245	284	202	236	976	236
八給鳥喜宇	2,190	229	43	48	55	35	48	190	59
大鎌岡	6,561	841	130	162	197	147	205	844	198
大鎌岡	4,079	397	63	89	99	73	73	333	88
大鎌岡	1,466	148	26	35	35	27	25	123	30
大鎌岡	538	47	6	19	7	7	8	33	7
大鎌岡	778	89	12	24	23	15	15	71	15
岡砧	280	30	2	4	9	6	9	27	6
岡砧	1,766	167	35	44	36	25	27	134	26
岡砧	1,977	256	42	59	62	28	65	193	44
岡砧	2,772	173	34	28	45	32	34	168	31
岡砧	1,592	163	33	33	33	26	38	116	24
岡砧	1,237	105	20	20	26	12	27	87	24
岡砧	2,050	143	34	33	31	20	25	115	27
岡砧	916	56	11	12	11	10	12	54	11
岡砧	2,355	172	27	35	38	34	38	142	33
岡砧	2,022	164	20	46	33	31	34	129	28

令 別 人 口

(昭和45年1月1日)

9才				10才 ~ 14才						15才	
6	7	8	9	総 数	10	11	12	13	14	総 数	15
78	67	65	64	243	56	51	58	47	31	252	45
151	168	147	147	646	143	137	113	120	133	836	126
36	27	28	39	180	36	35	38	29	42	221	37
13	8	11	11	50	15	9	8	8	10	59	13
19	14	13	14	77	14	17	14	19	13	130	10
67	76	75	58	338	71	80	61	61	65	327	55
11	10	19	16	80	19	11	23	13	14	101	16
31	18	22	24	114	25	21	22	20	26	136	13
71	68	63	61	269	65	38	57	51	58	392	61
98	88	121	79	426	91	84	90	83	78	595	89
3	1	1	2	4	—	1	—	3	—	7	2
38	23	38	32	141	25	27	25	37	27	206	29
35	34	33	21	117	27	17	24	26	23	215	34
27	20	19	13	87	18	17	12	24	16	273	23
—	—	—	—	—	—	—	—	—	—	—	—
44	33	52	39	164	27	37	33	25	42	192	35
25	17	28	17	68	16	21	10	8	13	70	12
46	45	37	41	166	38	29	35	32	32	243	40
33	41	42	43	185	38	44	32	39	32	256	42
46	45	52	48	215	38	49	48	43	37	756	46
27	30	34	34	146	31	35	26	32	22	282	22
27	19	20	17	85	13	22	19	16	15	330	12
19	8	17	16	52	13	8	9	10	12	68	14
9	4	2	6	16	3	5	4	1	3	20	2
44	50	46	38	186	50	40	35	29	32	227	33
42	31	44	29	144	30	27	29	26	32	249	29
14	13	15	13	58	8	16	16	11	7	90	12
39	39	35	39	148	26	35	25	35	27	275	41
35	29	44	29	109	26	27	16	25	15	208	24
<b>2,599</b>	<b>2,474</b>	<b>2,435</b>	<b>2,300</b>	<b>10,043</b>	<b>2,241</b>	<b>2,123</b>	<b>2,030</b>	<b>1,831</b>	<b>1,818</b>	<b>11,906</b>	<b>1,775</b>
155	141	159	151	710	138	161	155	100	156	795	121
188	175	165	163	652	151	118	143	131	109	904	139
307	301	287	287	1,334	290	287	263	244	250	1,414	245
50	67	53	57	284	57	59	45	58	65	556	62
25	17	22	19	103	23	22	17	19	22	94	19
26	13	21	14	72	17	18	15	11	11	101	12
25	18	20	25	121	23	31	25	16	26	134	22
88	80	67	82	318	83	62	76	48	49	281	44
8	13	6	11	38	7	4	7	12	8	62	6
4	1	2	4	10	1	3	1	1	4	25	1
11	6	10	10	30	3	8	9	5	5	41	3
95	66	75	66	282	64	61	54	58	45	414	47
80	78	93	62	317	79	71	56	58	53	362	53
18	22	16	18	83	22	11	20	18	12	92	14
11	14	11	13	47	10	13	4	8	12	68	8
35	40	37	35	186	41	40	35	39	31	204	35
123	100	105	102	506	125	101	110	89	81	451	59
629	572	574	516	2,275	522	489	452	424	388	2,864	414
183	189	190	178	687	142	149	142	129	125	863	135
33	45	25	28	144	29	28	37	28	22	161	30
163	171	180	132	386	92	105	81	52	56	254	36
74	60	45	66	268	65	51	60	52	40	330	53
32	20	19	22	92	20	20	11	21	20	139	24
10	4	6	6	24	4	5	6	6	3	42	8
16	16	14	10	47	9	12	9	10	7	53	5
8	3	4	6	12	1	1	1	5	4	8	1
28	29	28	23	144	41	25	23	29	26	132	20
31	43	40	35	133	24	29	25	29	26	123	18
25	32	40	40	177	38	29	37	31	42	209	27
23	26	23	20	101	21	25	20	18	17	105	19
12	14	20	17	74	17	12	9	19	17	98	13
19	24	16	29	118	28	24	25	17	24	170	26
13	12	8	10	55	11	8	14	9	13	63	12
29	33	24	23	95	17	19	20	14	25	131	17
22	29	30	20	118	26	22	23	23	24	163	27

第8—2表

町 丁 目 ・ 年

町 丁 目	19才				20才~24才	25才~29才	30才~34才	35才~39才	40才~44才
	16	17	18	19					
総 数	8,693	9,679	12,328	19,796	108,614	87,234	66,909	59,575	51,699
本 所 地 区	4,627	5,240	6,744	11,097	63,376	48,950	35,540	31,067	26,952
池 尻 1 丁目	15	17	22	32	225	207	175	169	150
池 尻 2 丁目	57	65	103	125	788	753	581	520	424
池 尻 3 丁目	57	72	73	107	790	611	434	362	308
池 三 尻 宿 町 1 丁目	66	84	73	86	510	556	486	519	437
池 三 尻 宿 町 2 丁目	40	51	68	118	741	622	421	365	290
三 太 子 宿 堂 1 丁目	61	81	68	120	792	604	456	361	367
三 太 子 宿 堂 2 丁目	1	2	—	3	14	7	4	7	2
三 太 子 宿 堂 2 丁目	56	62	270	695	745	318	270	345	287
三 太 子 宿 堂 2 丁目	61	69	89	184	984	598	400	342	347
三 太 子 宿 堂 3 丁目	43	42	76	75	618	515	378	333	316
三 軒 茶 屋 4 丁目	30	40	79	152	694	436	296	245	233
三 軒 茶 屋 5 丁目	49	70	68	108	749	512	353	321	293
三 軒 茶 屋 1 丁目	59	62	83	151	865	625	512	337	332
三 軒 茶 屋 2 丁目	71	88	81	141	833	675	541	469	407
若 林 1 丁目	48	58	63	124	769	615	423	342	272
世 田 谷 2 丁目	34	48	52	69	520	461	328	322	232
世 田 谷 3 丁目	27	50	62	91	557	411	320	264	205
世 田 谷 4 丁目	45	71	158	409	1,440	541	389	314	280
世 田 谷 5 丁目	39	42	44	82	487	331	267	225	201
世 田 谷 1 丁目	64	68	161	332	1,123	735	530	407	343
桜 2 丁目	40	57	72	74	478	300	226	216	194
桜 3 丁目	48	46	55	74	479	392	319	297	224
桜 4 丁目	63	51	66	89	842	417	259	244	231
桜 5 丁目	10	8	3	18	47	48	56	70	65
桜 1 丁目	51	57	63	102	867	788	472	324	322
弦 卷 2 丁目	25	37	36	47	300	246	208	190	183
弦 卷 3 丁目	38	31	40	75	414	305	242	206	195
弦 卷 1 丁目	36	52	74	123	451	414	370	278	206
弦 卷 2 丁目	47	49	68	155	473	300	227	225	215
弦 卷 3 丁目	31	39	53	67	411	383	297	234	207
豪 德 寺 4 丁目	51	55	58	116	510	396	264	270	220
豪 德 寺 5 丁目	40	38	48	66	403	348	306	325	268
豪 德 寺 1 丁目	44	53	79	110	726	583	383	322	286
梅 丘 2 丁目	29	31	63	107	417	309	264	234	192
梅 丘 1 丁目	49	55	80	117	656	527	334	298	289
代 田 2 丁目	23	49	32	70	444	322	233	221	214
代 田 3 丁目	15	22	17	43	217	163	114	103	97
代 田 1 丁目	55	42	64	85	614	589	391	358	275
代 田 2 丁目	26	36	34	63	459	363	281	225	190
代 田 3 丁目	44	46	65	88	757	581	395	336	278
経 堂 4 丁目	46	37	41	72	499	446	321	280	260
経 堂 5 丁目	34	41	55	68	500	474	346	270	215
経 堂 6 丁目	40	44	65	118	661	483	333	284	241
経 堂 1 丁目	52	50	56	90	622	497	302	282	208
経 堂 2 丁目	31	30	58	82	501	438	286	216	177
宮 坂 3 丁目	46	44	49	57	372	260	252	333	245
宮 坂 4 丁目	46	50	65	104	630	511	392	397	366
宮 坂 5 丁目	22	56	43	83	529	380	282	244	196
宮 坂 1 丁目	43	44	50	72	612	548	353	306	249
宮 坂 2 丁目	55	45	56	96	597	492	382	235	209
桜 丘 3 丁目	40	49	57	87	743	573	374	369	275
桜 丘 1 丁目	21	34	66	196	458	191	150	126	136
桜 丘 2 丁目	66	62	71	78	588	451	355	371	295
桜 丘 3 丁目	31	39	29	69	433	189	170	219	210
桜 丘 4 丁目	38	36	40	38	279	248	186	141	166
代 沢 5 丁目	44	29	42	54	302	265	253	284	227
代 沢 1 丁目	43	58	62	88	554	452	332	330	293
代 沢 2 丁目	57	54	86	123	834	680	388	315	280
代 沢 3 丁目	25	33	44	65	348	217	151	129	143
代 沢 4 丁目	54	73	73	127	697	567	377	336	267
下 羽 代 田 5 丁目	33	28	69	106	632	416	283	247	183
下 羽 代 田 1 丁目	11	20	15	20	130	99	67	72	65
大 根 木 1 丁目	28	40	32	54	467	286	199	158	155
大 根 木 2 丁目	25	51	43	91	614	494	326	229	261
大 原 1 丁目	74	80	127	155	1,043	758	537	439	431
北 沢 2 丁目	34	38	65	76	505	386	264	220	218
北 沢 1 丁目	56	49	56	130	849	648	451	329	300
北 沢 2 丁目	46	57	73	102	815	690	403	311	250
北 沢 3 丁目	54	51	76	98	750	570	391	289	280
北 沢 4 丁目	39	37	74	97	674	600	398	335	251

資料：区民部戸籍課



令 別 人 口

(昭和45年1月1日)

45才~49才	50才~54才	55才~59才	60才~64才	65才~69才	70才~74才	75才~79才	80才~84才	85才~89才	90才~94才	95才以上	不詳者
39,866	31,765	29,052	23,500	18,527	12,477	7,027	3,678	1,227	254	27	22
21,259	17,203	16,083	13,308	10,842	7,306	4,004	2,099	670	127	18	22
97	48	27	15	12	8	3	5	—	—	—	—
294	220	211	165	139	85	40	24	7	1	—	—
266	230	175	153	108	70	44	21	10	—	1	—
253	192	114	81	70	55	28	12	6	—	—	—
218	188	202	149	128	99	48	21	6	—	—	—
294	195	170	134	115	84	42	19	6	—	—	—
4	3	1	3	1	—	—	—	—	—	—	—
203	125	83	53	51	34	16	5	2	1	—	—
253	254	203	165	150	109	57	21	13	2	2	—
236	211	181	164	121	100	37	19	8	1	—	—
175	142	160	138	108	72	32	30	5	4	—	—
223	206	192	213	170	103	48	18	6	2	—	—
270	264	224	167	147	92	57	30	11	3	1	—
304	227	221	187	167	109	47	18	6	2	1	—
236	193	179	180	123	90	52	21	6	3	—	—
182	144	147	107	91	66	34	15	4	1	—	—
138	149	130	120	98	48	40	22	7	1	—	—
213	179	153	141	100	77	47	22	7	2	—	—
147	112	128	107	83	64	24	17	1	—	—	—
285	219	235	213	180	101	50	28	10	—	—	—
162	143	126	93	90	61	23	15	3	1	—	—
196	142	145	93	88	43	36	10	5	—	—	—
187	145	115	106	82	73	31	17	7	1	—	—
34	28	18	15	5	6	5	2	—	—	—	—
242	199	190	132	124	94	41	29	9	1	1	—
107	94	71	59	36	33	20	6	2	—	—	—
147	120	104	87	52	52	28	16	13	—	—	—
165	114	113	105	98	48	31	11	4	—	—	—
180	148	113	73	67	36	32	16	6	—	—	—
181	109	104	65	47	27	17	13	1	—	—	—
157	130	96	63	58	39	16	12	1	2	—	—
220	165	122	77	59	31	26	9	3	—	—	—
251	210	211	174	147	81	59	28	10	3	—	—
142	110	110	85	84	65	35	18	2	1	—	—
218	186	181	169	128	89	42	19	3	1	—	—
182	138	108	103	78	55	30	18	9	—	—	—
61	69	76	45	53	24	18	11	5	—	—	—
216	177	183	142	94	65	48	20	4	2	—	—
160	119	128	125	120	67	49	15	6	2	—	—
262	227	191	167	161	84	58	27	11	4	2	—
209	180	158	150	106	91	59	31	6	3	1	—
188	153	137	127	87	85	50	20	9	2	—	—
217	165	182	145	130	63	43	25	7	—	—	—
208	153	176	143	122	68	47	31	11	1	—	—
174	141	172	141	101	67	39	24	4	4	—	—
136	114	107	93	90	59	37	16	6	—	—	—
267	202	138	129	111	73	38	25	2	1	—	—
104	117	82	95	79	54	19	15	5	2	—	—
205	174	191	166	120	75	49	20	5	—	—	—
173	160	153	135	100	56	36	16	8	2	—	—
213	152	168	140	100	66	34	17	7	1	—	—
123	86	72	46	43	31	18	7	4	—	—	—
228	212	161	133	100	62	40	21	4	3	—	—
175	133	96	71	53	33	17	13	3	—	—	—
128	92	75	56	48	32	17	10	6	—	—	—
151	109	88	68	33	38	20	8	4	1	—	—
212	196	164	147	118	87	54	21	6	—	—	—
268	209	216	186	170	102	57	37	7	4	1	—
127	95	100	83	65	40	25	13	5	1	—	—
238	213	200	181	148	104	39	24	7	2	—	—
178	167	158	122	99	75	46	29	7	—	—	—
43	36	40	29	23	9	4	3	—	—	—	—
139	106	136	94	94	56	43	23	5	2	—	—
217	188	191	143	134	75	38	21	5	1	—	—
365	272	251	176	163	115	71	28	10	—	—	—
170	133	132	117	100	58	33	19	4	2	—	—
250	220	197	195	149	119	50	30	11	1	—	—
221	180	216	185	147	107	45	23	8	1	—	—
197	180	196	175	143	100	49	21	9	—	1	—
219	162	165	162	133	92	46	19	5	—	1	—

第8-2表つづき

町 丁 目 ・ 年

町 丁 目	19才				20才~24才	25才~29才	30才~34才	35才~39才	40才~44才
	16	17	18	19					
北松 沢原 5丁目	76	70	110	136	1,006	810	569	471	446
北松 沢原 1丁目	68	68	91	155	977	820	497	374	364
北松 沢原 2丁目	80	64	108	158	965	595	421	318	279
北松 沢原 3丁目	60	66	56	101	696	562	409	335	355
北松 沢原 4丁目	39	37	37	64	360	291	232	195	169
赤 堤 5丁目	55	51	73	95	756	736	490	367	304
赤 堤 6丁目	49	51	38	77	507	518	328	255	219
赤 堤 1丁目	47	59	48	93	512	441	386	367	298
赤 堤 2丁目	39	43	59	59	435	347	240	219	188
赤 堤 3丁目	25	44	36	68	450	383	288	300	222
上北沢 4丁目	52	55	67	119	772	593	382	330	264
上北沢 5丁目	45	54	77	117	745	506	337	309	253
上北沢 1丁目	32	48	37	62	340	305	283	213	206
上北沢 2丁目	2	—	4	2	25	14	15	31	36
上北沢 3丁目	38	33	40	50	375	275	197	245	215
桜上水 4丁目	50	54	54	75	511	429	289	258	222
桜上水 5丁目	53	50	53	78	526	430	345	319	268
桜上水 1丁目	41	39	42	53	356	270	275	313	287
桜上水 2丁目	27	27	33	67	265	146	134	153	122
桜上水 3丁目	17	22	24	41	214	161	130	147	130
下馬 4丁目	31	44	35	48	336	293	280	346	292
下馬 5丁目	39	42	55	78	536	472	327	321	293
下馬 1丁目	73	87	98	134	897	764	580	484	368
下馬 2丁目	106	114	168	252	1,288	1,050	827	611	545
下馬 3丁目	42	48	59	100	561	491	333	297	266
野沢 4丁目	18	18	26	45	320	250	195	124	139
野沢 5丁目	51	59	70	108	655	570	372	306	258
野沢 6丁目	49	55	68	96	662	561	393	329	286
野沢 1丁目	41	41	33	59	474	329	215	234	196
野沢 2丁目	35	42	42	84	501	377	303	253	253
上馬 3丁目	36	37	58	62	421	431	278	275	253
上馬 4丁目	15	34	27	57	380	345	247	172	141
上馬 1丁目	41	43	63	118	705	585	454	371	282
上馬 2丁目	50	53	60	104	620	528	345	305	278
上馬 3丁目	16	25	28	51	345	239	229	174	122
駒沢 4丁目	43	63	50	89	644	454	337	291	273
駒沢 5丁目	54	61	70	94	616	521	447	373	268
駒沢 1丁目	20	25	64	132	426	263	285	237	126
駒沢 2丁目	50	59	82	127	749	569	437	404	337
<b>玉川地区</b>	<b>2,140</b>	<b>2,382</b>	<b>3,110</b>	<b>5,025</b>	<b>25,383</b>	<b>20,779</b>	<b>15,789</b>	<b>13,791</b>	<b>12,388</b>
東玉川 1丁目	51	41	60	84	501	474	375	313	303
東玉川 2丁目	40	60	58	81	544	474	324	285	260
玉川奥沢町 1丁目	143	188	244	407	1,969	1,786	1,132	996	949
玉川奥沢町 2丁目	72	77	100	122	906	838	601	508	443
玉川奥沢町 3丁目	104	123	168	266	1,399	1,180	835	757	678
玉川田園調布 1丁目	5	8	8	2	52	36	38	47	41
玉川田園調布 2丁目	13	8	13	22	107	116	93	74	68
玉川等々力町 1丁目	88	85	98	147	896	886	641	521	511
玉川等々力町 2丁目	110	118	142	217	1,139	973	735	560	502
玉川等々力町 3丁目	84	97	129	161	1,088	918	672	545	526
玉川尾山町 1丁目	34	47	37	57	310	233	210	186	183
玉川尾山町 2丁目	14	12	14	24	177	177	149	87	48
上野毛 1丁目	9	1	13	17	65	52	44	48	36
上野毛 2丁目	40	50	50	73	387	399	301	243	234
上野毛 3丁目	16	21	38	70	215	166	114	109	72
玉川上野 4丁目	13	10	14	16	122	106	67	71	65
玉川上野 5丁目	50	55	62	80	464	366	271	273	250
玉川上野 1丁目	—	—	—	—	—	1	2	1	2
玉川上野 2丁目	43	30	48	62	288	300	263	247	208
玉川上野 3丁目	15	22	32	37	211	205	152	110	89
中町 3丁目	11	9	5	13	87	65	54	37	36
中町 1丁目	16	9	26	56	241	194	145	122	97
中町 2丁目	25	35	34	58	422	394	246	192	161
中町 3丁目	21	24	29	35	229	278	165	154	136
中町 4丁目	40	29	46	52	261	216	194	171	158
玉川中町 5丁目	58	51	66	138	486	394	334	385	350
玉川中町 1丁目	4	—	2	4	35	19	15	8	13
玉川中町 2丁目	—	4	3	8	55	43	25	13	17
玉川 1丁目	15	19	25	33	224	203	122	101	104
玉川 2丁目	21	28	33	33	249	265	187	127	112
玉川 3丁目	31	37	38	64	432	525	370	228	172

令 別 人 口

(昭和45年1月1日)

45才～49才	50才～54才	55才～59才	60才～64才	65才～69才	70才～74才	75才～79才	80才～84才	85才～89才	90才～94才	95才以上	不詳者
324	260	248	204	180	110	61	21	15	—	—	—
301	264	256	195	191	114	46	40	9	—	—	—
233	199	195	156	146	94	55	29	9	—	—	—
239	180	157	152	147	98	35	29	5	—	1	—
151	128	118	123	96	71	32	27	4	2	—	—
271	236	205	155	168	122	64	54	16	1	—	—
175	150	126	90	58	43	16	15	6	—	—	—
232	166	156	128	101	71	49	22	10	4	—	—
175	157	171	115	73	55	28	23	6	3	—	—
147	125	92	88	67	47	25	11	1	1	—	—
201	165	189	156	118	84	40	17	13	1	1	—
206	159	185	135	91	75	40	25	9	—	—	—
179	118	85	80	57	44	22	16	3	—	—	—
33	40	33	26	7	16	5	1	1	—	—	—
181	136	136	81	85	50	35	20	6	1	—	—
156	126	114	86	80	50	43	21	4	1	1	—
208	163	149	106	84	55	32	19	2	—	—	—
223	117	112	69	64	44	21	18	2	—	—	—
103	81	59	57	30	28	11	8	5	1	—	—
100	60	66	48	33	24	13	9	2	—	—	—
182	93	109	73	49	29	24	7	3	—	—	—
208	151	157	128	68	52	29	13	3	1	—	—
309	245	250	220	192	131	60	28	8	2	—	—
478	484	433	339	210	142	83	39	17	6	2	—
225	190	149	146	104	72	39	25	8	3	—	—
107	81	85	69	60	40	30	11	3	1	—	—
223	201	201	171	137	79	64	28	13	—	—	—
256	188	208	161	125	105	59	31	12	3	—	—
139	103	111	102	94	63	43	16	2	2	—	—
204	149	136	126	99	64	25	17	5	1	—	—
169	136	85	94	68	53	34	20	4	2	—	—
115	105	111	94	65	41	25	15	11	1	1	—
239	204	212	169	155	95	57	29	6	2	—	—
210	180	166	129	139	84	40	15	4	5	—	—
100	97	89	68	73	35	20	7	9	1	—	—
209	185	184	142	111	92	41	18	7	1	—	—
170	147	136	132	87	61	39	23	6	1	—	—
106	81	69	71	72	48	22	13	5	2	—	—
268	179	181	158	116	94	43	29	11	1	—	—
<b>9,925</b>	<b>8,128</b>	<b>7,371</b>	<b>5,819</b>	<b>4,394</b>	<b>3,015</b>	<b>1,714</b>	<b>899</b>	<b>320</b>	<b>67</b>	<b>4</b>	<b>—</b>
266	188	194	160	130	95	58	31	13	—	—	—
230	199	201	214	169	117	48	33	9	1	1	—
774	694	679	572	400	318	178	82	35	4	1	—
381	313	330	267	257	139	87	46	15	7	1	—
587	491	493	424	301	204	132	60	21	5	—	—
32	31	26	23	24	14	8	5	1	—	—	—
58	44	47	51	46	30	24	15	4	—	—	—
402	369	295	244	208	155	81	47	14	5	—	—
438	359	388	287	212	154	87	38	13	7	—	—
474	391	326	220	184	125	67	32	17	2	—	—
178	128	167	112	107	63	40	17	9	4	—	—
38	34	33	26	15	7	1	3	—	—	—	—
17	14	17	10	8	4	2	3	1	—	—	—
200	141	146	102	82	41	30	20	5	2	1	—
77	64	58	53	40	27	14	14	4	1	—	—
51	42	53	35	30	20	22	6	1	—	—	—
209	173	129	87	64	54	33	14	5	—	—	—
—	—	—	—	—	1	1	—	—	—	—	—
141	107	95	77	49	38	15	19	4	1	—	—
57	51	53	46	31	19	9	5	1	—	—	—
38	27	29	18	14	9	5	3	2	—	—	—
110	75	80	72	52	40	20	11	4	—	—	—
141	121	96	90	45	40	22	6	7	1	—	—
115	87	74	44	42	17	14	16	3	1	—	—
132	103	69	53	38	22	9	9	1	—	—	—
235	182	151	86	70	49	31	15	4	—	—	—
6	12	11	6	7	3	3	1	—	—	—	—
16	16	8	6	3	1	2	—	—	—	—	—
60	57	39	42	42	29	13	12	2	1	—	—
111	68	80	56	30	18	12	8	5	1	—	—
130	98	89	84	63	35	19	14	1	1	—	—

第8—2表つづき

町 丁 目 ・ 年

町 丁 目	19才				20才~24才	25才~29才	30才~34才	35才~39才	40才~44才
	16	17	18	19					
玉川瀬田 4丁目	45	38	49	75	385	400	441	429	334
川瀬田 1丁目	132	156	177	245	1,483	1,271	994	869	726
川瀬田 2丁目	27	39	41	77	402	297	230	189	221
川瀬田 3丁目	14	14	8	10	57	56	62	85	82
川瀬田 4丁目	22	27	27	44	231	155	110	102	76
川瀬田 5丁目	60	67	63	82	383	233	279	392	404
川瀬田 6丁目	16	23	19	27	168	114	112	74	98
玉川瀬田 1丁目	20	31	29	43	250	185	119	134	111
玉川瀬田 2丁目	71	68	71	121	678	548	429	402	345
玉川瀬田 3丁目	95	97	135	179	1,001	866	617	539	486
駒沢 3丁目	1	2	1	1	7	18	22	7	5
駒沢 4丁目	36	35	49	57	445	290	206	202	152
駒沢 5丁目	24	36	49	72	431	326	255	216	186
駒沢公園	20	25	71	134	437	231	168	135	128
深沢 1丁目	28	28	45	56	307	290	275	227	210
深沢 2丁目	13	12	10	23	147	148	148	131	87
深沢 3丁目	30	52	60	61	344	308	288	234	203
深沢 4丁目	40	41	52	81	449	366	275	268	207
深沢 5丁目	40	58	136	476	1,161	362	286	278	239
深沢 6丁目	25	26	52	157	440	160	150	170	164
深沢 7丁目	16	12	76	214	434	179	133	113	93
深沢 8丁目	8	18	14	14	121	88	83	74	75
深新 2丁目	5	4	4	5	46	35	31	17	22
深新 1丁目	33	40	51	70	391	314	275	230	240
桜新 2丁目	46	49	53	72	443	300	223	216	214
桜新 3丁目	17	14	21	26	166	130	80	88	92
桜新 1丁目	42	41	58	93	544	458	332	239	218
桜新 2丁目	28	31	54	71	471	369	290	212	146
砧 地区	1,926	2,057	2,474	3,674	19,855	17,505	15,580	14,717	12,359
成祖師 城谷町	129	156	173	216	1,346	1,057	859	909	868
成祖師 1丁目	133	147	204	281	1,412	1,246	1,080	962	808
成祖師 2丁目	237	254	290	388	2,303	2,015	1,856	1,828	1,696
船橋 1丁目	56	64	125	249	873	634	435	362	337
船橋 2丁目	16	15	18	26	156	191	157	140	121
船橋 3丁目	17	16	30	26	281	274	146	113	99
船橋 4丁目	26	29	25	32	212	177	131	116	124
船橋 5丁目	39	46	52	100	514	503	441	486	401
船橋 6丁目	10	10	17	19	111	85	64	56	39
船橋 7丁目	5	4	8	7	26	32	20	15	14
船廻粕八 橋沢谷山町	4	12	12	10	80	65	47	48	46
船廻粕八 幡 1丁目	66	55	87	159	733	480	432	362	350
船廻粕八 幡 2丁目	51	62	76	120	651	547	407	450	388
八給鳥喜宇 幡 1丁目	11	20	21	26	179	133	128	104	102
八給鳥喜宇 幡 2丁目	5	4	15	36	182	96	85	57	55
大鎌岡 山田町	34	31	47	57	354	338	270	245	199
大鎌岡 山田町	87	87	77	141	785	772	601	646	578
大鎌岡 山田町	450	486	561	953	4,653	4,313	3,858	3,699	2,983
大鎌岡 山田町	171	169	171	217	1,278	1,147	1,164	1,005	735
大鎌岡 山田町	28	31	30	42	222	246	193	198	167
大鎌岡 蔵田町	47	45	54	72	400	535	932	994	553
大鎌岡 蔵田町	46	65	72	94	535	495	407	312	277
大鎌岡 蔵田町	23	22	29	41	154	140	158	130	108
大鎌岡 蔵田町	6	8	10	10	87	89	47	38	30
大鎌岡 蔵田町	7	8	19	14	78	82	77	76	54
岡砧 本町	3	1	—	3	38	27	32	24	12
岡砧 1丁目	20	21	35	36	209	139	148	134	152
岡砧 2丁目	28	25	23	29	161	243	257	197	144
岡砧 3丁目	41	37	45	59	375	301	192	217	228
岡砧 4丁目	20	13	20	33	226	170	167	116	121
岡砧 5丁目	19	16	20	30	165	136	113	95	86
岡砧 6丁目	35	30	34	45	283	203	187	162	156
岡砧 7丁目	7	14	13	17	121	92	67	69	74
岡砧 8丁目	23	23	29	39	374	282	225	187	137
砧 町	26	31	32	47	298	220	197	165	117

令 別 人 口

(昭和45年1月1日)

45才~49才	50才~54才	55才~59才	60才~64才	65才~69才	70才~74才	75才~79才	80才~84才	85才~89才	90才~94才	95才以上	不詳者
205	123	99	70	54	34	18	4	1	—	—	—
614	469	469	352	264	182	111	51	17	4	—	—
169	107	84	57	47	28	22	15	—	1	—	—
66	60	37	28	14	8	7	1	1	—	—	—
92	84	54	40	32	18	8	10	4	1	—	—
289	172	112	48	41	33	21	12	1	—	—	—
66	48	44	34	19	19	11	5	—	—	—	—
80	91	45	34	30	20	17	8	5	—	—	—
245	220	197	158	123	96	48	18	6	1	—	—
383	332	282	221	155	109	48	28	11	1	—	—
3	1	—	—	—	—	—	—	—	—	—	—
138	146	79	100	65	41	29	16	3	1	—	—
155	138	130	97	89	57	22	14	6	1	—	—
97	107	96	75	55	39	14	12	3	—	—	—
—	—	—	—	—	—	—	—	—	—	—	—
147	113	104	76	44	26	19	7	5	2	—	—
69	46	37	25	21	15	13	4	2	1	—	—
154	131	114	96	74	41	14	7	5	—	—	—
155	112	95	75	32	23	16	4	3	—	—	—
181	155	111	104	68	46	24	16	5	—	—	—
96	92	81	47	40	28	16	4	3	—	—	—
72	50	50	42	33	16	11	4	3	2	—	—
47	52	43	35	32	33	18	8	5	—	—	—
19	12	8	10	5	3	2	1	—	—	—	—
163	145	129	80	73	45	32	11	7	1	—	—
181	155	144	110	67	59	28	17	7	6	—	—
66	56	57	56	36	26	14	9	3	—	—	—
178	155	139	118	74	59	35	18	9	1	—	—
91	77	75	64	44	23	9	10	4	—	—	—
<b>8,682</b>	<b>6,434</b>	<b>5,988</b>	<b>4,373</b>	<b>3,291</b>	<b>2,156</b>	<b>1,309</b>	<b>680</b>	<b>237</b>	<b>60</b>	<b>5</b>	<b>—</b>
713	530	576	442	334	197	164	95	38	8	—	—
546	451	389	314	212	157	86	37	20	2	—	—
1,201	879	763	554	452	301	188	92	32	4	1	—
304	192	179	160	107	83	49	19	11	—	1	—
90	57	55	41	31	18	13	10	—	2	—	—
73	69	60	44	35	25	19	11	3	—	—	—
106	87	68	50	47	26	17	13	3	—	—	—
233	145	123	97	68	55	29	12	3	—	—	—
35	28	27	33	11	13	5	1	—	—	—	—
11	5	8	5	6	2	—	1	—	—	—	—
27	39	27	17	8	10	8	3	—	—	—	—
249	152	110	128	93	53	24	11	5	3	—	—
276	172	166	149	122	64	35	23	11	4	—	—
64	53	54	39	28	23	15	2	1	—	—	—
33	19	29	19	7	12	1	—	—	—	—	—
141	111	92	77	60	36	25	9	4	1	1	—
360	281	197	161	109	83	41	32	4	1	—	—
1,992	1,525	1,268	937	719	419	256	130	42	20	1	—
530	394	313	254	227	135	65	31	15	8	1	—
115	79	86	59	35	28	20	13	2	3	—	—
249	176	125	112	70	48	32	8	2	—	—	—
200	137	138	88	80	40	25	14	3	—	—	—
77	52	36	36	24	20	15	9	5	—	—	—
26	16	12	9	18	11	4	2	3	—	—	—
46	36	17	19	7	11	8	7	—	—	—	—
12	13	17	15	3	5	4	1	—	—	—	—
109	84	76	52	34	29	17	5	1	—	—	—
78	48	53	31	20	26	10	3	1	—	—	—
187	125	112	85	68	63	50	31	10	1	—	—
73	69	51	36	36	20	13	7	2	—	—	—
84	48	54	38	24	10	11	7	2	—	—	—
135	99	81	78	40	45	22	9	2	2	—	—
61	50	47	46	26	18	9	7	1	—	—	—
133	119	105	83	80	46	20	18	6	—	—	—
113	94	84	65	50	24	9	7	5	1	—	—

第 9 表 年 令 ・ 男 女 別 人 口

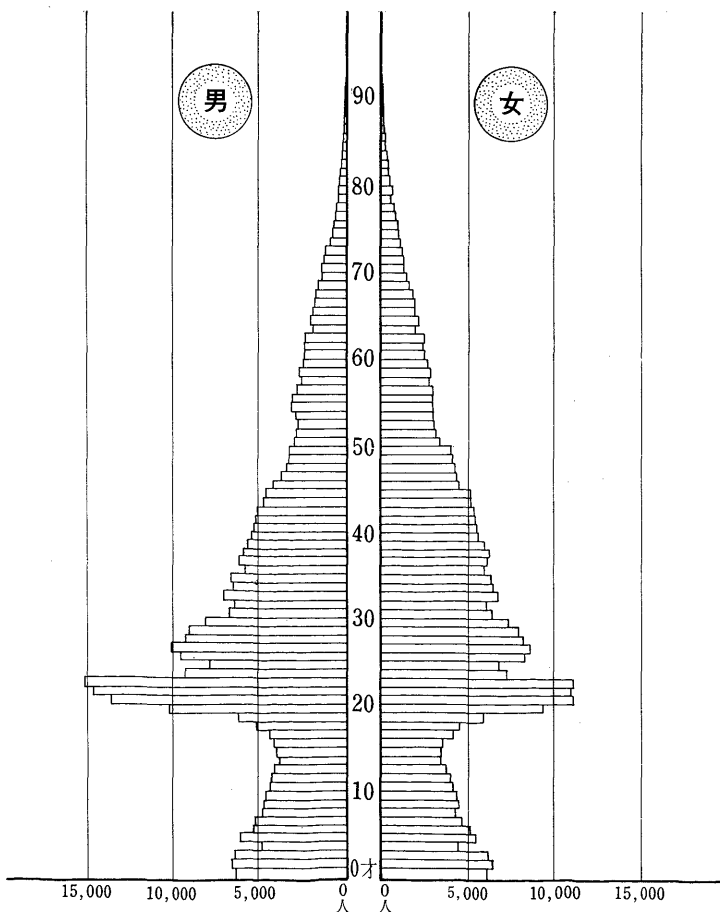
(昭和45年1月1日)

年 令	総 数	男	女	年 令	総 数	男	女	年 令	総 数	男	女
総 数	748,634	378,056	370,578								
0~4	60,075	31,062	29,013	35~39	59,575	29,034	30,541	70~74	12,477	5,713	6,764
0	12,721	6,669	6,052	35	11,950	5,842	6,108	70	2,959	1,401	1,558
1	13,166	6,677	6,489	36	12,420	6,151	6,269	71	2,798	1,269	1,529
2	12,865	6,575	6,290	37	12,231	5,903	6,328	72	2,524	1,162	1,362
3	9,482	4,960	4,522	38	11,763	5,726	6,037	73	2,173	973	1,200
4	11,841	6,181	5,660	39	11,211	5,412	5,799	74	2,023	908	1,115
5~9	48,286	24,814	23,472	40~44	51,699	24,738	26,961	75~79	7,027	2,919	4,108
5	10,492	5,339	5,153	40	10,987	5,278	5,709	75	1,725	719	1,006
6	10,035	5,205	4,830	41	10,659	5,077	5,582	76	1,561	643	918
7	9,365	4,869	4,496	42	10,508	5,023	5,485	77	1,429	620	809
8	9,389	4,798	4,591	43	9,760	4,758	5,002	78	1,149	485	664
9	9,005	4,603	4,402	44	9,785	4,602	5,183	79	1,163	452	711
10~14	40,391	20,736	19,655	45~49	39,866	17,928	21,938	80~84	3,678	1,432	2,246
10	8,617	4,398	4,219	45	8,772	4,114	4,658	80	953	383	570
11	8,407	4,242	4,165	46	8,207	3,756	4,451	81	886	347	539
12	8,028	4,108	3,920	47	7,804	3,417	4,387	82	715	280	435
13	7,609	3,953	3,656	48	7,611	3,334	4,277	83	632	232	400
14	7,730	4,035	3,695	49	7,472	3,307	4,165	84	492	190	302
15~19	58,429	30,133	28,296	50~54	31,765	14,809	16,956	85~89	1,227	405	822
15	7,933	4,107	3,826	50	6,598	2,940	3,658	85	367	136	231
16	8,693	4,449	4,244	51	6,255	2,917	3,338	86	337	105	232
17	9,679	5,030	4,649	52	6,216	2,905	3,311	87	223	76	147
18	12,328	6,292	6,036	53	6,361	2,979	3,382	88	175	59	116
19	19,796	10,255	9,541	54	6,335	3,068	3,267	89	125	29	96
20~24	108,614	60,768	47,856	55~59	29,052	13,767	15,295	90~94	254	60	194
20	25,000	13,745	11,255	55	6,319	3,084	3,235	90	90	23	67
21	25,839	14,671	11,168	56	6,094	2,886	3,208	91	64	9	55
22	26,289	15,047	11,242	57	5,535	2,598	2,937	92	46	9	37
23	16,700	9,300	7,400	58	5,720	2,711	3,009	93	38	12	26
24	14,786	7,995	6,791	59	5,384	2,478	2,906	94	16	7	9
25~29	87,234	46,078	41,156	60~64	23,500	11,080	12,420	95以上	27	6	21
25	18,028	9,620	8,408	60	5,203	2,432	2,771	95	11	2	9
26	18,897	10,039	8,858	61	5,040	2,353	2,687	96	6	2	4
27	17,443	9,203	8,240	62	5,007	2,314	2,693	97	4	1	3
28	17,169	9,089	8,080	63	4,028	1,963	2,065	98	2	1	1
29	15,697	8,127	7,570	64	4,222	2,018	2,204	99	2	—	2
30~34	66,909	33,750	33,159	65~69	18,527	8,835	9,692	100	1	—	1
30	13,454	6,924	6,530	65	4,026	1,968	2,058	101	1	—	1
31	12,733	6,475	6,258	66	3,944	1,866	2,078	102	—	—	—
32	13,999	7,082	6,917	67	3,892	1,884	2,008	103	—	—	—
33	13,288	6,552	6,736	68	3,520	1,649	1,871	104以上	—	—	—
34	13,435	6,717	6,718	69	3,145	1,468	1,677	不詳者	22	9	13

資料：区民部戸籍課

第 5 図 年 令 ・ 男 女 別 人 口

(第9表による)



第 10 表 国籍・年次別外国人登録者数

(昭和41~45年 各1月1日)

国 名	昭和41~45年					国 名	昭和41~45年				
	昭和41年	昭和42年	昭和43年	昭和44年	昭和45年		昭和41年	昭和42年	昭和43年	昭和44年	昭和45年
総 数	4,679	4,724	4,888	5,085	5,326						
アメリカ	—	—	—	—	1	アメリカ	—	—	—	—	—
イギリス	13	23	17	19	26	イギリス	7	4	7	9	10
フランス	11	10	8	9	10	フランス	13	9	8	11	17
オーストラリア	12	11	13	18	17	オーストラリア	—	—	—	—	1
ポルトガル	—	—	—	—	1	ポルトガル	—	—	—	—	—
ブラジル	2	2	11	5	7	ブラジル	16	25	35	27	31
ペルー	—	—	—	—	—	ペルー	4	5	4	2	3
カナダ	—	11	4	3	3	カナダ	—	—	—	—	2
ドイツ	—	—	—	—	1	ドイツ	—	3	5	6	5
イタリア	62	63	44	64	56	イタリア	4	4	12	7	13
スペイン	—	—	4	8	11	スペイン	—	—	—	—	—
中国	1,170	1,157	1,186	1,196	1,188	中国	—	—	—	—	—
インド	—	—	—	—	—	インド	5	5	7	14	6
フィリピン	—	—	—	—	3	フィリピン	17	16	11	12	11
ジャバネシア	—	—	—	—	—	ジャバネシア	—	—	—	—	—
オーストラリア	—	—	—	—	2	オーストラリア	10	3	6	3	4
ニュージーランド	—	—	2	5	4	ニュージーランド	—	—	—	—	—
南アフリカ	—	—	—	—	—	南アフリカ	—	—	—	—	—
南アフリカ	—	—	—	—	—	南アフリカ	—	2	2	1	1
ドミニカ	—	—	—	—	—	ドミニカ	5	5	5	3	3
セントパウル	29	52	20	25	23	セントパウル	13	15	16	15	14
セントクリストファー	48	67	76	65	101	セントクリストファー	—	—	—	—	—
セントビンセント	—	—	—	—	1	セントビンセント	—	—	4	2	9
トリニダード	2	2	3	2	1	トリニダード	23	18	24	20	23
グアドループ	—	—	—	—	1	グアドループ	—	—	—	—	1
ハイチ	8	8	9	8	14	ハイチ	15	11	18	20	22
ドミニカ	78	75	89	82	89	ドミニカ	12	13	13	11	12
ドミニカ	—	—	—	—	1	ドミニカ	—	—	—	—	—
クウェート	3	2	11	1	2	クウェート	59	49	34	67	83
イスラエル	—	—	—	—	—	イスラエル	630	531	559	568	619
イヨ	43	41	42	39	43	イヨ	—	—	—	—	2
朝鮮	—	—	—	—	—	朝鮮	—	—	—	—	3
韓国	2,287	2,424	2,531	2,655	2,747	韓国	9	8	11	16	27
日本	—	—	—	—	—	日本	—	—	—	—	—
その他	—	—	—	—	1	その他	58	48	45	65	46

資料：区民部戸籍課

第 11 表 前住地別転入者数

(昭和44年)

地 域	転 入 者			地 域	転 入 者		
	総 数	男	女		総 数	男	女
総 数	100,298	54,509	45,789				
北海道	3,141	1,920	1,221	京都府	700	428	272
青森県	879	472	407	大阪府	2,201	1,321	880
岩手県	946	476	470	兵庫県	1,833	1,042	791
宮城県	1,335	745	590	奈良県	197	133	64
秋田県	986	528	458	和歌山県	216	132	84
山形県	874	441	433	鳥取県	253	161	92
福島県	1,559	770	789	島根県	347	206	141
茨城県	1,473	765	708	岡山県	515	302	213
栃木県	1,070	484	586	広島県	1,028	635	393
群馬県	1,155	607	548	山口県	743	433	310
埼玉県	3,072	1,669	1,403	徳島県	272	163	109
千葉県	2,698	1,439	1,259	香川県	462	268	194
東京都	44,151	23,206	20,945	愛媛県	712	444	268
神奈川県	8,719	4,747	3,972	高知県	408	235	173
新潟県	1,958	1,001	957	福岡県	1,763	1,064	699
富山県	616	345	271	佐賀県	335	201	134
石川県	414	253	161	長崎県	617	359	258
福井県	240	120	120	熊本県	803	470	333
山梨県	756	396	360	大分県	549	320	229
長野県	1,544	807	737	宮崎県	438	227	211
岐阜県	454	278	176	鹿児島県	1,010	550	460
静岡県	2,287	1,295	992	国 外	1,497	835	662
愛知県	1,900	1,085	815	住所なし	584	366	218
三重県	432	271	161				
滋賀県	156	94	62				

資料：区民部戸籍課

第 12 表

## 月 別 人

月 次	総 数							自 然 動 態			
	増△減	自 然 動 態			社 会 動 態			増△減	自 然 動 態		
		出 生	死 亡	増△減	転 入	転 出	増△減		出 生	死 亡	
総 数	3,077	14,543	3,396	11,147	139,305	147,375	△8,070	730	7,611	1,837	
本所地区	△2,060	7,697	1,954	5,743	77,062	84,865	△7,803	△1,660	4,034	1,049	
玉川地区	306	3,615	783	2,832	33,435	35,961	△2,526	△6	1,906	410	
砧地区	4,831	3,231	659	2,572	28,808	26,549	2,259	2,396	1,671	378	
1 月 総 数	654	1,241	380	861	8,929	9,136	△207	333	645	207	
本所地区	115	657	232	425	4,448	4,758	△310	91	358	124	
玉川地区	208	309	86	223	2,857	2,872	15	136	158	45	
砧地区	331	275	62	213	1,624	1,506	118	106	129	38	
2 月 総 数	582	1,244	339	905	8,530	8,853	△323	69	654	184	
本所地区	124	654	200	454	4,698	5,028	△330	△112	345	106	
玉川地区	140	302	71	231	1,926	2,017	△91	72	156	41	
砧地区	318	288	68	220	1,906	1,808	98	109	153	37	
3 月 総 数	△4,511	1,183	303	880	12,406	17,797	△5,391	△2,600	609	155	
本所地区	△2,665	631	154	477	6,956	10,098	△3,142	△1,520	333	81	
玉川地区	△1,276	284	83	201	2,829	4,306	△1,477	△719	159	43	
砧地区	△570	268	66	202	2,621	3,393	△772	△361	117	31	
4 月 総 数	7,909	1,123	263	860	21,697	14,648	7,049	4,061	588	143	
本所地区	4,036	556	130	426	12,062	8,452	3,610	2,000	281	73	
玉川地区	2,206	280	79	201	5,505	3,500	2,005	1,201	153	38	
砧地区	1,667	287	54	233	4,130	2,696	1,434	860	154	32	
5 月 総 数	1,393	1,218	252	966	11,872	11,445	427	834	633	144	
本所地区	499	625	144	481	6,499	6,481	18	379	317	82	
玉川地区	545	311	55	256	3,032	2,743	289	281	170	29	
砧地区	349	282	53	229	2,341	2,221	120	174	146	33	
6 月 総 数	1,446	1,249	247	1,002	10,352	9,908	444	751	655	119	
本所地区	916	692	150	542	6,099	5,725	374	495	370	78	
玉川地区	168	338	56	282	2,292	2,406	△114	70	168	22	
砧地区	362	219	41	178	1,961	1,777	184	186	117	19	
7 月 総 数	△2,037	1,436	285	1,151	11,491	14,679	△3,188	△1,384	775	164	
本所地区	△3,345	773	188	585	5,870	9,800	△3,930	△1,901	417	107	
玉川地区	△379	347	59	288	2,358	3,025	△667	△296	180	31	
砧地区	1,687	316	38	278	3,263	1,854	1,409	813	178	26	
8 月 総 数	△4,851	1,237	277	960	10,733	16,544	△5,811	△3,302	656	140	
本所地区	△2,696	677	168	509	6,170	9,375	△3,205	△1,879	347	86	
玉川地区	△1,592	326	58	268	2,396	4,256	△1,860	△1,058	183	24	
砧地区	△563	234	51	183	2,167	2,913	△746	△365	126	30	
9 月 総 数	1,564	1,138	254	884	10,842	10,162	680	1,034	582	135	
本所地区	650	581	132	449	6,146	5,945	201	432	292	67	
玉川地区	460	305	60	245	2,489	2,274	215	293	172	33	
砧地区	454	252	62	190	2,207	1,943	264	309	118	35	
10 月 総 数	1,001	1,256	259	997	10,276	10,272	4	780	667	135	
本所地区	773	714	145	569	5,904	5,700	204	588	386	74	
玉川地区	47	268	68	200	2,195	2,348	△153	59	127	37	
砧地区	181	274	46	228	2,177	2,224	△47	133	154	24	
11 月 総 数	396	1,054	251	803	9,022	9,429	△407	38	532	153	
本所地区	64	551	143	408	4,941	5,285	△344	△135	278	83	
玉川地区	△5	255	56	199	2,205	2,409	△204	△18	124	40	
砧地区	337	248	52	196	1,876	1,735	141	191	130	30	
12 月 総 数	△469	1,164	286	878	13,155	14,502	△1,347	116	615	158	
本所地区	△531	586	168	418	7,269	8,218	△949	△98	310	88	
玉川地区	△216	290	52	238	3,351	3,805	△454	△27	156	27	
砧地区	278	288	66	222	2,535	2,479	56	241	149	43	

資料；総務部総務課

注・△印は減を示す。



口 動 態

(昭和44年)

男				女						
態 增△減	社 会 動 態			增△減	自 然 動 態			社 会 動 態		
	転 入	転 出	増△減		出 生	死 亡	増△減	転 入	転 出	増△減
5,774	74,898	79,942	△5,044	2,347	6,932	1,559	5,373	64,407	67,433	△3,026
2,985	41,112	45,757	△4,645	△400	3,663	905	2,758	35,950	39,108	△3,158
1,496	18,395	19,897	△1,502	312	1,709	373	1,336	15,040	16,064	△1,024
1,293	15,391	14,288	1,103	2,435	1,560	281	1,279	13,417	12,261	1,156
438	4,826	4,931	105	321	596	173	423	4,103	4,205	△102
234	2,401	2,544	△143	24	299	108	191	2,047	2,214	△167
113	1,550	1,527	23	72	151	41	110	1,307	1,345	△38
91	875	860	15	225	146	24	122	749	646	103
470	4,736	5,137	△401	513	590	155	435	3,794	3,716	78
239	2,607	2,958	△351	236	309	94	215	2,091	2,071	21
115	1,069	1,112	△43	68	146	30	116	857	905	△48
116	1,060	1,067	△7	209	135	31	104	846	741	105
454	6,481	9,535	△3,054	△1,911	574	148	426	5,925	8,262	△2,337
252	3,616	5,388	△1,772	△1,145	298	73	225	3,340	4,710	△1,370
116	1,546	2,381	△835	△557	125	40	85	1,283	1,925	△642
86	1,319	1,766	△447	△209	151	35	116	1,302	1,627	△325
445	11,265	7,649	3,616	3,848	535	120	415	10,432	6,999	3,433
208	6,114	4,322	1,792	2,036	275	57	218	5,948	4,130	1,818
115	3,007	1,921	1,086	1,005	127	41	86	2,498	1,579	919
122	2,144	1,406	738	807	133	22	111	1,986	1,290	696
489	6,410	6,065	345	559	585	108	477	5,462	5,380	82
235	3,532	3,388	144	120	308	62	246	2,967	3,093	△126
141	1,636	1,496	140	264	141	26	115	1,396	1,247	149
113	1,242	1,181	61	175	136	20	116	1,099	1,040	59
536	5,640	5,425	215	695	594	128	466	4,712	4,483	229
292	3,339	3,136	203	421	322	72	250	2,760	2,589	171
146	1,231	1,307	△76	98	170	34	136	1,061	1,099	△38
98	1,070	982	88	176	102	22	80	891	795	96
611	6,191	8,186	△1,995	△653	661	121	540	5,300	6,493	△1,193
310	3,230	5,441	△2,211	△1,444	356	81	275	2,640	4,359	△1,719
149	1,290	1,735	△445	△83	167	28	139	1,068	1,290	△222
152	1,671	1,010	661	874	138	12	126	1,592	844	748
516	5,767	9,585	△3,818	△1,549	581	137	444	4,966	6,959	△1,993
261	3,296	5,436	△2,140	△817	330	82	248	2,874	3,939	△1,065
159	1,301	2,518	△1,217	△534	143	34	109	1,095	1,738	△643
96	1,170	1,631	△461	△198	108	21	87	997	1,282	△285
447	6,051	5,464	587	530	556	119	437	4,791	4,698	93
225	3,423	3,216	207	218	289	65	224	2,723	2,729	△6
139	1,396	1,242	154	167	133	27	106	1,093	1,032	61
83	1,232	1,006	226	145	134	27	107	975	937	38
532	5,708	5,460	248	221	589	124	465	4,568	4,812	△244
312	3,285	3,009	276	185	328	71	257	2,619	2,691	△72
90	1,225	1,256	△31	△12	141	31	110	970	1,092	△122
130	1,198	1,195	3	48	120	22	98	979	1,029	△50
379	4,725	5,066	△341	358	522	98	424	4,297	4,363	△66
195	2,526	2,856	△330	199	273	60	213	2,415	2,429	△14
84	1,194	1,296	△102	13	131	16	115	1,011	1,113	△102
100	1,005	914	91	146	118	22	96	871	821	50
457	7,098	7,439	△341	△585	549	128	421	6,057	7,063	△1,006
222	3,743	4,063	△320	△433	276	80	196	3,526	4,155	△629
129	1,950	2,106	△156	△189	134	25	109	1,401	1,699	△298
106	1,405	1,270	135	37	139	23	116	1,130	1,209	△79

第 13 表

年 次 別 増 加 人

地 域	大正9年10月～ 大正14年9月		大正14年10月～ 昭和5年9月		昭和5年10月～ 昭和10年9月		昭和10年10月～ 昭和15年9月	
	増加数	増加率%	増加数	増加率%	増加数	増加率%	増加数	増加率%
総 数	785,361	21.26	923,572	20.62	960,254	17.77	984,420	15.47
区 部	750,927	22.36	877,800	21.36	908,969	18.23	882,922	14.08
千代田区	△32,774	△15.06	3,779	2.04	8,546	4.53	△10,534	△5.34
中央区	△44,447	△16.47	14,168	6.29	21,172	9.05	△17,159	△6.57
新宿区	△9,463	△2.87	1,946	0.61	14,846	4.60	△1,021	△0.30
文京区	48,962	16.86	18,295	5.39	18,193	5.09	18,632	4.96
台東区	5,619	1.99	543	0.19	108	0.04	12,451	4.32
台東区	△34,842	△7.93	10,918	2.70	48,545	11.68	△3,963	△0.85
墨江品目	6,909	2.15	63,239	19.30	74,049	18.95	14,917	3.21
東区	19,060	7.49	46,402	16.97	65,436	20.46	33,932	8.81
東川区	111,370	91.98	79,157	34.05	54,521	17.50	53,278	14.55
黒区	40,732	182.76	45,189	71.70	43,979	40.64	46,608	30.63
大田区	73,483	93.58	93,452	61.48	103,484	42.16	182,843	52.40
世田谷区	48,013	120.18	61,368	69.75	61,378	41.16	71,103	33.75
渋谷区	53,567	39.04	22,759	11.93	21,317	9.98	21,856	9.31
中野区	56,096	192.12	84,804	57.22	44,285	33.02	35,734	20.03
杉並区	47,882	264.56	68,548	103.89	55,688	41.39	55,218	29.03
豊島区	88,272	80.39	38,626	19.50	31,314	13.23	44,194	16.49
北区	72,134	76.15	60,556	36.29	58,142	25.61	65,448	22.92
荒川区	97,016	79.91	62,188	28.47	45,594	16.25	25,071	7.69
板橋区	19,131	60.51	21,334	42.04	37,282	32.82	82,247	54.52
練馬区	8,863	40.53	10,776	35.07				
足立区	28,446	46.80	38,281	42.90	47,105	36.94	56,634	32.43
葛飾区	21,754	73.65	35,041	70.91	21,226	25.13	47,359	44.81
江戸川区	25,144	63.84	32,441	50.27	32,259	33.27	48,074	37.20
市 部	29,547	13.86	34,777	14.33	44,226	15.94	80,098	24.90
八王子市	8,029	10.20	8,655	10.55	10,661	11.18	4,978	4.69
立川市	3,905	39.10	5,383	9.98	7,079	36.73	14,716	55.84
武蔵野市	5,435	110.22	6,863	66.21	7,992	46.39	16,546	65.60
三鷹市	734	12.82	1,759	27.23	3,592	43.71	12,437	105.31
青梅市	2,831	8.55	1,494	4.16	1,073	2.87	736	1.91
府中市	2,755	22.90	1,771	11.98	5,546	33.49	4,006	18.12
昭島市	890	15.09	714	10.52	180	2.40	6,256	81.46
調布市	1,387	16.09	1,392	13.91	2,381	20.89	6,046	29.36
町田市	1,084	4.59	1,965	7.95	977	36.63	4,374	15.82
小金井市	430	11.12	1,833	42.67	2,287	37.31	4,234	50.31
小日東市	△14	△0.23	504	8.33	483	7.37	1,633	23.19
日野市	588	7.21	437	5.00	715	7.79	2,586	26.15
東国分寺市	672	8.62	992	11.71	472	4.99	1,468	14.78
東国分寺市	821	17.78	1,015	18.66	788	12.21	2,082	28.75
郡 部	4,936	5.19	9,253	9.26	3,613	3.31	22,253	19.72
西南郡	2,935	5.33	3,716	6.41	395	0.64	5,281	8.50
多摩郡	317	3.93	300	3.58	131	1.51	1,674	18.98
北多摩郡	1,684	5.28	5,237	15.60	3,087	7.95	15,298	36.51
島 部	△49	△0.18	1,742	6.30	3,446	11.73	△853	△2.60
大島町	△13	△0.10	1,317	9.83	2,524	17.15	△239	△1.39
三宅町	△195	△3.68	486	9.53	342	6.12	△314	△5.30
八丈町	159	1.77	△61	△0.67	580	6.40	△300	△3.11

資料：総務局統計部（昭和40年国勢調査結果）

注・△は減を示す。

口 と 増 加 率

—東京都—

昭和15年10月～ 昭和20年10月		昭和20年11月～ 昭和25年9月		昭和25年10月～ 昭和30年9月		昭和30年10月～ 昭和35年9月		昭和35年10月～ 昭和40年9月	
増 加 数	増 加 率%	増 加 数	増 加 率%	増 加 数	増 加 率%	増 加 数	増 加 率%	増 加 数	増 加 率%
△3,859,326	△ 52.52	2,789,216	79.96	1,759,584	28.03	1,646,718	20.49	1,185,442	12.2
△4,001,794	△ 59.03	2,608,061	93.92	1,584,033	29.42	1,340,923	19.24	583,067	7.0
△142,287	△ 76.21	65,936	148.46	12,397	11.23	△ 5,801	△4.74	△23,897	△20.4
△167,826	△ 68.77	85,705	112.44	9,391	5.80	△10,017	△5.85	△33,282	△20.6
△239,708	△ 71.28	119,516	123.72	38,472	17.80	12,432	4.88	△25,485	△ 9.5
△311,374	△ 78.93	163,267	196.46	102,302	41.52	65,015	18.65	220	0.1
△208,053	△ 69.17	97,998	105.66	46,225	24.23	22,412	9.46	△ 5,934	△ 2.3
△375,685	△ 81.63	177,590	209.99	47,899	18.27	8,831	2.85	△32,565	△10.2
△402,214	△ 83.83	158,647	204.46	69,348	29.35	26,253	8.59	△13,987	△ 4.2
△393,946	△ 93.99	157,281	623.93	95,482	52.32	73,082	26.29	8,619	2.5
△275,913	△ 65.79	145,055	101.09	84,717	29.36	54,518	14.60	△ 4,844	△ 1.1
△ 77,462	△ 38.97	83,049	68.45	49,559	24.25	39,822	15.68	5,011	1.7
△318,784	△ 59.95	187,406	87.98	168,171	42.00	137,721	24.23	49,316	7.0
△ 5,354	△19.00	131,776	47.67	115,404	28.27	129,580	24.75	89,670	13.7
△172,639	△ 67.25	97,177	115.59	62,166	34.30	39,277	16.14	1,043	0.4
△ 90,106	△ 42.09	89,450	72.13	75,704	35.47	62,195	21.51	25,337	7.2
△ 34,206	△ 13.94	115,381	54.62	79,055	24.20	81,545	20.10	49,582	10.2
△220,017	△ 70.47	124,949	135.53	83,409	38.41	62,636	20.84	9,933	2.7
△212,708	△ 60.60	128,908	93.21	84,146	31.49	67,071	19.08	33,461	8.0
△267,271	△ 76.08	117,238	139.55	52,259	26.00	32,157	12.69	△ 7,068	△ 2.5
△ 15,141	△ 6.50	130,226	59.74	88,222	39.56	101,380	32.57	64,402	15.6
				60,617	48.42	119,814	64.48	129,093	42.2
△ 58,809	△ 25.43	95,867	55.60	63,877	23.81	76,587	23.06	105,949	25.9
△ 18,516	△ 12.10	73,275	42.71	49,301	20.14	82,591	28.08	69,391	18.4
△ 30,807	△ 17.38	62,364	42.57	45,910	22.00	61,822	24.27	88,490	27.9
103,438	25.75	140,788	27.87	135,925	21.04	230,808	29.52	435,274	43.0
5,545	4.99	14,897	12.78	16,661	12.67	16,491	11.13	43,131	26.2
2,416	5.88	19,732	45.38	13,095	20.71	5,625	7.37	18,768	22.9
5,275	12.63	26,107	55.50	21,799	29.80	25,389	26.74	13,179	11.0
10,777	44.45	19,796	56.52	14,646	26.72	28,572	41.13	37,835	38.6
14,438	36.80	△ 503	△0.94	2,052	3.86	1,678	3.04	3,996	7.0
8,816	33.76	10,369	29.69	13,642	30.01	23,161	39.30	44,421	54.1
4,739	34.01	13,017	69.70	6,827	21.54	6,286	16.32	14,850	33.1
8,765	49.17	8,275	31.12	10,497	30.11	23,259	51.27	49,383	72.0
18,508	57.80	1,958	38.75	5,856	11.16	12,927	22.16	44,649	62.6
3,403	26.90	6,551	40.81	7,734	34.15	15,396	50.75	30,589	66.9
4,894	56.42	8,091	59.63	7,516	34.70	23,748	81.40	52,430	99.1
8,268	66.27	3,700	17.84	2,861	11.70	16,089	58.92	24,585	56.7
3,674	32.22	2,917	19.35	6,109	33.95	18,844	78.18	31,911	74.3
3,920	42.04	5,881	44.41	6,630	43.67	13,343	51.81	25,547	65.3
42,789	31.68	27,445	15.43	40,156	19.56	76,906	31.33	170,190	52.7
22,625	33.58	1,499	1.67	6,065	6.63	4,286	4.39	19,695	19.3
5,350	50.98	1,778	11.22	63	0.36	3,072	17.37	16,963	81.7
14,814	25.90	24,168	33.56	34,028	39.74	69,548	53.41	133,552	66.9
△ 3,759	△11.76	12,922	45.81	△ 530	△1.29	△ 1,919	△4.73	△ 3,089	△ 7.9
△ 611	△ 3.59	4,546	27.73	△ 558	△2.66	△ 833	△4.09	△ 1,468	△ 7.5
△ 16	△ 0.28	1,309	23.38	△ 559	8.09	△ 556	△7.46	△ 1,040	△15.0
△ 3,132	△33.51	7,067	113.73	△ 531	△4.00	△ 530	△4.17	△ 581	△ 4.7

第 14 表

## 町 丁 目 別

町 丁 目	総 数							増△減	自 生
	増△減	自 然 動 態			社 会 動 態				
		出 生	死 亡	増△減	転 入	転 出	増△減		出 生
総 数	3,077	14,543	3,396	11,147	139,305	147,375	△8,070	730	7,611
本 所 地 区	△2,060	7,697	1,954	5,743	77,062	84,865	△7,803	△1,660	4,034
池 尻 1丁目	△76	37	1	36	397	509	△112	△77	16
池 尻 2丁目	△323	126	32	94	906	1,323	△417	△169	67
池 尻 3丁目	135	74	20	54	1,005	924	81	44	35
池 三 尻 町 1丁目	△70	101	15	86	841	997	△156	△22	57
池 三 尻 町 2丁目	△79	89	20	69	816	964	△148	△53	49
三 太 子 宿 堂 1丁目	11	84	24	60	894	943	△49	33	54
三 太 子 宿 堂 2丁目	△13	2	—	2	15	30	△15	△3	2
三 太 子 宿 堂 3丁目	△15	61	16	45	1,459	1,519	△60	51	41
三 太 子 宿 堂 4丁目	△292	99	46	53	989	1,334	△345	△68	59
三 太 子 宿 堂 5丁目	289	88	26	62	1,021	794	227	166	42
三 軒 茶 屋 1丁目	18	71	32	39	862	883	△21	△3	35
三 軒 茶 屋 2丁目	36	85	43	42	816	822	△6	38	51
三 軒 茶 屋 3丁目	△71	112	39	73	1,030	1,174	△144	△93	62
三 軒 茶 屋 4丁目	△73	113	28	85	928	1,086	△158	△50	51
若 林 1丁目	74	96	21	75	979	980	△1	25	55
若 林 2丁目	△30	71	12	59	642	731	△89	△13	29
若 林 3丁目	67	100	12	88	693	714	△21	17	56
若 林 4丁目	489	72	23	49	1,491	1,051	440	365	36
若 林 5丁目	△107	59	14	45	492	644	△152	△17	37
世 田 谷 1丁目	△77	140	40	100	1,268	1,445	△177	△42	82
世 田 谷 2丁目	△102	49	18	31	527	660	△133	△77	29
世 田 谷 3丁目	65	55	14	41	856	832	24	20	25
世 田 谷 4丁目	△605	67	13	54	565	1,224	△659	△459	42
世 田 谷 5丁目	△1,803	41	6	35	278	2,116	△1,838	△920	21
桜 丘 1丁目	457	128	23	105	1,242	890	352	267	71
桜 丘 2丁目	25	40	10	30	413	418	△5	15	22
桜 丘 3丁目	3	50	16	34	494	525	△31	3	22
弦 巻 1丁目	203	75	17	58	792	647	145	174	42
弦 巻 2丁目	81	48	12	36	687	642	45	6	30
弦 巻 3丁目	23	53	13	40	503	520	△17	12	28
弦 巻 4丁目	197	59	6	53	762	618	144	128	28
豪 徳 寺 5丁目	△21	48	18	30	509	560	△51	△36	26
豪 徳 寺 1丁目	△49	102	30	72	719	840	△121	△23	58
豪 徳 寺 2丁目	△40	54	19	35	511	586	△75	△8	22
梅 丘 1丁目	△38	82	24	58	673	769	△96	△13	39
代 田 2丁目	△197	42	22	20	387	604	△217	△71	24
代 田 3丁目	△39	29	9	20	221	280	△59	△8	13
代 田 1丁目	△144	83	16	67	685	896	△211	△86	46
代 田 2丁目	△179	62	25	37	458	674	△216	△74	41
代 田 3丁目	△80	85	26	59	831	970	△139	△75	47
代 田 4丁目	257	91	17	74	869	686	183	152	43
代 田 5丁目	△56	67	16	51	600	707	△107	△12	34
代 田 6丁目	△53	74	21	53	723	829	△106	△74	37
経 堂 1丁目	184	83	11	72	871	759	112	77	38
経 堂 2丁目	14	47	16	31	569	586	△17	△18	25
経 堂 3丁目	342	42	12	30	886	574	312	163	18
経 堂 4丁目	41	82	6	76	777	812	△35	37	41
経 堂 5丁目	13	52	13	39	805	831	△26	△33	32
宮 坂 1丁目	16	85	8	77	759	820	△61	6	43
宮 坂 2丁目	35	79	19	60	676	701	△25	33	47
宮 坂 3丁目	46	87	19	68	840	862	△22	30	43
宮 坂 1丁目	△357	33	3	30	689	1,076	△387	△357	18
宮 坂 2丁目	51	71	13	58	629	636	△7	10	32
宮 坂 3丁目	79	40	8	32	423	376	47	53	22
宮 坂 4丁目	111	49	5	44	385	318	67	71	20
代 沢 5丁目	60	62	9	53	508	501	7	40	36
代 沢 1丁目	△74	82	27	55	568	697	△129	△35	42
代 沢 2丁目	△40	64	22	42	940	1,022	△82	△10	28
代 沢 3丁目	36	23	9	14	481	459	22	42	10
代 沢 4丁目	△30	78	16	62	692	784	△92	△26	42
下 羽 代 田 5丁目	—	54	18	36	597	633	△36	△58	23
下 羽 根 木 1丁目	1	13	4	9	122	130	△8	△2	6
下 羽 根 木 2丁目	△78	43	10	33	417	528	△111	△56	18
大 原 2丁目	△104	76	29	47	604	755	△151	△96	40
大 原 1丁目	29	124	23	101	1,066	1,138	△72	△14	56
北 沢 2丁目	8	58	10	48	587	627	△40	△9	21
北 沢 1丁目	△144	96	25	71	800	1,015	△215	△68	51
北 沢 2丁目	△256	82	17	65	726	1,047	△321	△149	42
北 沢 3丁目	16	68	23	45	785	814	△29	42	37
北 沢 4丁目	38	96	27	69	995	1,026	△31	7	55

資料：総務部総務課

注・1. △印は減を示す。

2. ※1.※2.※3.については住居表示の実施に伴い町丁目別に集計が出来ないため各々一括記載した。

人 口 動 態

(昭和44年)

男					女						
然 動 態		社 会 動 態			増△減	自 然 動 態			社 会 動 態		
死 亡	増△減	転 入	転 出	増△減		出 生	死 亡	増△減	転 入	転 出	増△減
1,837	5,774	74,898	79,942	△5,044	△2,347	6,932	1,559	5,373	64,407	67,433	△3,026
1,049	2,985	41,112	45,757	△4,645	△400	3,663	905	2,758	35,950	39,108	△3,158
1	15	192	284	△92	1	21	—	21	205	225	△20
16	51	476	696	△220	△154	59	16	43	430	627	△197
11	24	507	487	20	91	39	9	30	498	437	61
12	45	440	507	△67	△48	44	3	41	401	490	△89
11	38	423	514	△91	△26	40	9	31	393	450	△57
15	39	469	475	△6	△22	30	9	21	425	468	△43
—	2	6	11	△5	△10	—	—	—	9	19	△10
7	34	300	283	17	△66	20	9	11	1,159	1,236	△77
32	27	467	562	△95	△224	40	14	26	522	772	△250
14	28	526	388	138	123	46	12	34	495	406	89
20	15	450	468	△18	21	36	12	24	412	415	△3
27	24	442	428	14	△2	34	16	18	374	394	△20
24	38	506	637	△131	22	50	15	35	524	537	△13
14	37	477	564	△87	△23	62	14	48	451	522	△71
14	41	518	534	△16	49	41	7	34	461	446	15
7	22	330	365	△35	△17	42	5	37	312	366	△54
6	50	358	391	△33	50	44	6	38	335	323	12
8	28	1,011	674	337	124	36	15	21	480	377	103
9	28	307	352	△45	△90	22	5	17	185	292	△107
25	57	572	671	△99	△35	58	15	43	696	774	△78
10	19	263	359	△96	△25	20	8	12	264	301	△37
6	19	452	451	1	45	30	8	22	404	381	23
7	35	356	850	△494	△146	25	6	19	209	374	△165
2	19	147	1,086	△939	△883	20	4	16	131	1,030	△899
10	61	753	547	206	190	57	13	44	489	343	146
3	19	230	234	△4	10	18	7	11	183	184	△1
10	12	281	290	△9	—	28	6	22	213	235	△22
14	28	481	335	146	29	33	3	30	311	312	△1
4	26	346	366	△20	75	18	8	10	341	276	65
5	23	291	302	△11	11	25	8	17	212	218	△6
3	25	439	336	103	69	31	3	28	323	282	41
13	13	278	327	△49	15	22	5	17	231	233	△2
12	46	368	437	△69	△26	44	18	26	351	403	△52
8	14	290	312	△22	△32	32	11	21	221	274	△53
16	23	366	402	△36	△25	43	8	35	307	367	△60
14	10	221	302	△81	△126	18	8	10	166	302	△136
4	9	140	157	△17	△31	16	5	11	81	123	△42
8	38	375	499	△124	△58	37	8	29	310	397	△87
15	26	231	331	△100	△105	21	10	11	227	343	△116
13	34	452	561	△109	△5	38	13	25	379	409	△30
12	31	463	342	121	105	48	5	43	406	344	62
6	28	326	366	△40	△44	33	10	23	274	341	△67
8	29	388	491	△103	21	37	13	24	335	338	△3
6	32	468	423	45	107	45	5	40	403	336	67
10	15	302	335	△33	32	22	6	16	267	251	16
7	11	475	323	152	179	24	5	19	411	251	160
1	40	449	452	△3	4	41	5	36	328	360	△32
10	22	481	536	△55	46	20	3	17	324	295	29
7	36	425	455	△30	10	42	1	41	334	365	△31
13	34	350	351	△1	2	32	6	26	326	350	△24
9	34	478	482	△4	16	44	10	34	362	380	△18
1	17	374	748	△374	—	15	2	13	315	328	△13
6	26	316	332	△16	41	39	7	32	313	304	9
5	17	268	232	36	26	18	3	15	155	144	11
4	16	231	176	55	40	29	1	28	154	142	12
6	30	285	275	10	20	26	3	23	223	226	△3
16	26	302	363	△61	△39	40	11	29	266	334	△68
3	25	506	541	△35	△30	36	19	17	434	481	△47
5	5	291	254	37	△6	13	4	9	190	205	△15
9	33	396	455	△59	△4	36	7	29	296	329	△33
12	11	310	379	△69	58	31	6	25	287	254	33
3	3	60	65	△5	3	7	1	6	62	65	△3
6	12	228	296	△68	△22	25	4	21	189	232	△43
19	21	313	430	△117	△8	36	10	26	291	325	△34
12	44	567	625	△58	43	68	11	57	499	513	△14
4	17	313	339	△26	17	37	6	31	274	288	△14
12	39	465	572	△107	△76	45	13	32	335	443	△108
11	31	390	570	△180	△107	40	6	34	336	477	△141
12	25	415	398	17	△26	31	11	20	370	416	△46
12	43	523	559	△36	31	41	15	26	472	467	5

第14表のつづき

町 丁 目 別

町 丁 目	数								増△減	自 生
	増△減	自 然 動 態			社 会 動 態			増△減		
		出 生	死 亡	増△減	転 入	転 出	増△減			
北 松	沢原 5丁目	△3	107	33	74	1,095	1,172	△77	△1	52
	1丁目	21	86	27	59	1,201	1,239	△38	△60	33
	2丁目	△21	90	18	72	806	899	△93	13	45
	3丁目	△16	94	21	73	870	959	△89	59	55
4丁目	△34	47	9	38	463	535	△72	12	22	
赤	5丁目	70	115	28	87	999	1,016	△17	10	64
	6丁目	77	81	13	68	812	803	9	43	44
	堤 1丁目	165	79	16	63	884	782	102	91	41
	2丁目	4	39	17	22	511	529	△18	△28	18
3丁目	64	63	11	52	656	644	12	67	33	
上	4丁目	△105	69	20	49	817	971	△154	△51	38
	5丁目	131	59	18	41	897	807	90	64	27
	北沢 1丁目	35	50	5	45	456	466	△10	22	31
	2丁目	4	2	5	△3	40	33	7	0	1
3丁目	△61	46	14	32	461	554	△93	△25	26	
桜	4丁目	197	63	15	48	843	694	149	104	38
	5丁目	△25	84	12	72	684	781	△97	△26	46
	上水 1丁目	△6	59	16	43	476	525	△49	24	32
	2丁目	35	30	7	23	296	284	12	△4	13
3丁目	60	24	4	20	269	229	40	25	14	
下	4丁目	△5	64	10	54	499	558	△59	△56	28
	5丁目	△541	65	16	49	480	1,070	△590	△286	35
	馬 1丁目	37	115	31	84	1,118	1,165	△47	△74	59
	2丁目	354	153	56	97	1,526	1,269	257	202	81
3丁目	△161	67	19	48	645	854	△209	△72	40	
野	4丁目	70	46	14	32	408	370	38	54	20
	5丁目	76	75	13	62	845	831	14	28	36
	6丁目	47	99	19	80	902	935	△33	△27	46
	沢 1丁目	△21	48	21	27	563	611	△48	△21	32
2丁目	6	63	14	49	593	636	△43	21	38	
上	3丁目	57	62	15	47	656	646	10	22	34
	4丁目	38	54	17	37	515	590	△75	△42	25
	馬 1丁目	△147	88	25	63	747	957	△210	△106	53
	2丁目	193	82	22	60	838	705	133	27	44
3丁目	27	46	14	32	380	385	△5	28	28	
駒	4丁目	△65	106	32	74	613	752	△139	△39	56
	5丁目	71	74	18	56	731	716	15	41	37
	沢 1丁目	△45	46	10	36	519	600	△81	△72	25
	2丁目	△143	124	22	102	901	1,146	△245	△136	52
玉 川 地 区		306	3,615	783	2,832	33,435	35,961	△2,526	△6	1,906
東 玉 川	1丁目	△47	93	26	67	716	830	△114	△55	49
	2丁目	△76	86	23	63	588	727	△139	△47	39
	玉川奥沢町 1丁目	151	263	70	193	2,469	2,511	△42	△51	136
2丁目	△59	136	39	97	1,058	1,214	△156	△38	78	
3丁目	159	188	67	121	1,608	1,888	△280	△72	98	
玉川田園調布	1丁目	34	3	3	0	94	60	34	20	2
	2丁目	19	25	1	24	275	280	△5	5	12
	玉川等々力町 1丁目	2	156	31	125	1,225	1,378	△123	△1	75
2丁目	△243	170	41	129	1,503	1,875	△372	△155	94	
3丁目	143	129	25	104	1,431	1,392	39	90	64	
玉 川 尾 堤	山 町 1丁目	△44	35	20	15	401	460	△59	△9	23
	1丁目	141	37	2	35	367	261	106	65	19
	2丁目	10	5	0	5	93	88	5	4	2
上 野 毛	1丁目									
	2丁目									
	3丁目									
玉 野 川 上 野 毛 町	4丁目									
	1丁目									
	2丁目									
中 町	3丁目	※1	607	85	522	5,946	4,712	1,234	908	315
	1丁目									
	2丁目									
	3丁目									
玉 川 中 町	5丁目									
	1丁目									
	2丁目									
玉 川	1丁目	△57	36	5	31	283	371	△88	△107	17
	2丁目	△211	47	6	41	283	535	△252	△141	23
	3丁目	318	97	10	87	1,015	784	231	376	56

人 口 動 態

(昭和44年)

男					女							
然 動 態		社 会 動 態			増△減	自 然 動 態			社 会 動 態			
死 亡	増△減	転 入	転 出	増△減		出 生	死 亡	増△減	転 入	転 出	増△減	
16	36	601	638	△37	△2	55	17	38	494	534	△40	
14	19	603	682	△79	81	53	13	40	598	557	41	
11	34	407	428	△21	△34	45	7	38	399	471	△72	
10	45	461	447	14	△75	39	11	28	409	512	△103	
4	18	264	270	△6	△46	25	5	20	199	265	△66	
13	51	480	521	△41	60	51	15	36	519	495	24	
6	38	422	417	5	34	37	7	30	390	386	4	
6	35	464	408	56	74	38	10	28	420	374	46	
9	9	245	282	△37	32	21	8	13	266	247	19	
6	27	389	349	40	△3	30	5	25	267	295	△28	
13	25	462	538	△76	△54	31	7	24	355	433	△78	
8	19	515	470	45	67	32	10	22	382	337	45	
2	29	250	257	△7	13	19	3	16	206	209	△3	
4	△3	10	7	3	4	1	1	0	30	26	4	
5	21	246	292	△46	△36	20	9	11	215	262	△47	
7	31	440	367	73	93	25	8	17	403	327	76	
5	41	369	436	△67	1	38	7	31	315	345	△30	
6	26	247	249	△2	△30	27	10	17	229	276	△47	
6	7	140	151	△11	39	17	1	16	156	133	23	
3	11	150	136	14	35	10	1	9	119	93	26	
6	22	254	332	△78	51	36	4	32	245	226	19	
12	23	276	585	△309	△255	30	4	26	204	485	△281	
15	44	515	633	△118	111	56	16	40	603	532	71	
31	50	872	720	152	152	72	25	47	654	549	105	
7	33	353	458	△105	△89	27	12	15	292	396	△104	
5	15	252	213	39	16	26	9	17	156	157	△1	
7	29	453	454	△1	48	39	6	33	392	377	15	
8	38	446	511	△65	74	53	11	42	456	424	32	
15	17	315	353	△38	0	16	6	10	248	258	△10	
6	32	319	330	△11	△15	25	8	17	274	306	△32	
5	29	370	377	△7	35	28	10	18	286	269	17	
10	15	257	314	△57	4	29	7	22	258	276	△18	
11	42	392	540	△148	△41	35	14	21	355	417	△62	
13	31	411	415	△4	166	38	9	29	427	290	137	
8	20	201	193	8	△1	18	6	12	179	192	△13	
18	38	336	413	△77	△26	50	14	36	277	339	△62	
5	32	400	391	9	30	37	13	24	331	325	6	
4	21	352	445	△93	27	21	6	15	167	155	12	
12	40	477	653	△176	△7	72	10	62	424	493	△69	
<b>410</b>	<b>1,496</b>	<b>18,395</b>	<b>19,897</b>	<b>△1,502</b>	<b>△312</b>	<b>1,709</b>	<b>373</b>	<b>1,336</b>	<b>15,040</b>	<b>16,064</b>	<b>△1,024</b>	
14	35	351	441	△90	8	44	12	32	365	389	△24	
9	30	308	385	△77	△29	47	14	33	280	342	△62	
39	97	1,227	1,375	△148	202	127	31	96	1,242	1,136	106	
27	51	551	640	△89	△21	58	12	46	507	574	△67	
31	67	790	929	△139	△87	90	36	54	818	959	△141	
2	0	45	25	20	14	1	1	0	49	35	14	
0	12	124	131	△7	14	13	1	12	151	149	2	
12	63	656	720	△64	3	81	19	62	599	658	△59	
21	73	844	1,072	△228	△88	76	20	56	659	803	△144	
12	52	822	784	38	53	65	13	52	609	608	1	
7	16	218	243	△25	△35	12	13	△1	183	217	△34	
2	17	218	170	48	76	18	0	18	149	91	58	
0	2	59	57	2	6	3	0	3	34	31	3	
57	258	3,247	2,597	650	848	292	28	264	2,699	2,115	584	
5	12	136	255	△119	50	19	0	19	147	116	31	
3	20	156	317	△161	△70	24	3	21	127	218	△91	
2	54	765	443	322	△58	41	8	33	250	341	△91	





人 口 動 態

(昭和44年)

男						女						
然 動 態		社 会 動 態				増△減	自 然 動 態			社 会 動 態		
死 亡	増△減	転 入	転 出	増△減	出 生		死 亡	増△減	転 入	転 出	増△減	
7	39	246	470	△224	△20	41	1	40	237	297	△60	
17	107	961	1,386	△425	△160	97	25	72	837	1,069	△232	
6	23	334	307	27	88	18	2	16	211	139	72	
1	3	49	40	9	36	9	0	9	51	24	27	
4	8	138	148	△10	△8	13	2	11	86	105	△19	
7	21	407	307	100	79	33	3	30	301	252	49	
2	14	113	90	23	36	9	1	8	104	76	28	
7	3	153	120	33	25	16	3	13	134	122	12	
11	50	384	582	△198	△116	60	7	53	299	468	△169	
15	61	672	910	△238	△204	49	16	33	524	761	△237	
0	3	26	0	26	19	1	0	1	19	1	18	
4	20	288	331	△43	22	21	6	15	250	243	7	
7	11	287	289	△11	2	18	8	10	208	216	△8	
5	20	209	207	2	17	13	6	7	227	217	10	
10	23	199	371	△172	△126	29	4	25	191	342	△151	
4	14	141	129	12	22	21	2	19	112	109	3	
7	14	239	264	△25	△2	28	8	20	181	203	△22	
5	36	364	334	30	18	41	9	32	262	276	△14	
8	27	845	854	△9	△45	30	5	25	240	310	△70	
5	9	377	323	54	0	15	7	8	170	178	△8	
2	5	179	211	△32	△26	12	2	10	357	393	△36	
3	6	61	62	△1	△13	7	2	5	76	94	△18	
0	5	38	37	1	△3	2	1	1	21	25	△4	
8	28	323	313	10	23	20	6	14	322	313	9	
6	26	238	323	△85	△68	26	15	11	181	260	△79	
5	8	116	△121	△5	△17	14	5	9	95	121	△26	
6	21	304	370	△66	△29	32	13	19	325	373	△48	
5	32	372	414	△42	△20	23	3	20	256	296	△40	
<b>378</b>	<b>1,293</b>	<b>15,391</b>	<b>14,288</b>	<b>1,103</b>	<b>2,435</b>	<b>1,560</b>	<b>281</b>	<b>1,279</b>	<b>34,417</b>	<b>12,261</b>	<b>1,156</b>	
38	39	818	1,044	△226	△11	81	22	59	866	936	△70	
17	113	1,326	1,218	108	262	107	23	84	967	789	178	
37	174	1,769	1,687	82	386	176	34	142	1,704	1,460	244	
70	285	3,559	3,560	△1	△228	328	69	259	2,572	3,059	△487	
9	50	564	496	68	159	80	6	74	519	434	85	
106	283	2,603	2,689	△86	469	388	54	334	2,689	2,554	135	
24	103	1,168	982	186	275	116	16	100	1,072	897	175	
6	19	183	105	78	49	20	5	15	126	92	34	
16	72	492	545	△53	4	68	2	66	478	540	△62	
10	32	413	348	65	94	39	1	38	289	233	56	
1	18	131	137	△6	8	13	2	11	106	109	△3	
1	5	91	89	2	△3	0	0	0	44	47	△3	
1	5	82	63	19	35	7	2	5	75	45	30	
2	0	19	21	△2	△2	1	2	△1	23	24	△1	
41	94	2,172	1,302	870	938	136	43	93	1,887	1,042	845	

第 15 表 月 別 出 生 ・ 死 亡 者 数

年 次	出 生			年 次	死 亡		
	総 数	男	女		総 数	男	女
昭和 41 年	10,054	5,320	4,734	昭和 41 年	2,741	1,478	1,263
42	12,866	6,610	6,256	42	2,866	1,473	1,393
43	11,901	6,091	5,810	43	2,945	1,525	1,420
44	14,543	7,611	6,932	44	3,396	1,837	1,559
1 月	1,241	645	596	1 月	380	207	173
2	1,244	654	590	2	339	184	155
3	1,183	609	574	3	303	155	148
4	1,123	588	535	4	263	143	120
5	1,218	633	585	5	252	144	108
6	1,249	655	594	6	247	119	128
7	1,436	775	661	7	285	164	121
8	1,237	656	581	8	277	140	137
9	1,138	582	556	9	254	135	119
10	1,256	667	589	10	259	135	124
11	1,054	532	522	11	251	153	98
12	1,164	615	549	12	286	158	128

資料：区民部戸籍課

第 16 表 地 域 別 昼 間 人 口

昭和44年10月1日

地 域	夜 間 人 口	昼 間 人 口	流 入 超 過 人 口	地 域	夜 間 人 口	昼 間 人 口	流 入 超 過 人 口
総 数	10,869,244	11,751,623	882,379	郡 部	492,552	396,645	△95,907
区 部	8,893,094	10,039,935	1,146,841	西 多 摩 郡	121,523	102,663	△18,860
千代田区	93,047	771,809	678,762	福 生 町	30,790	28,656	△2,134
中央区	128,017	615,158	487,141	羽 村 町	16,027	12,490	△3,537
中 港 区	241,539	536,379	294,840	瑞 穂 町	15,465	12,278	△3,187
新宿区	413,910	540,694	126,784	秋 多 町	17,271	13,174	△4,097
文京区	253,449	330,831	77,382	日の出村	8,086	6,544	△1,542
台東区	286,324	397,374	111,050	五日市町	15,406	13,063	△2,343
墨田区	317,856	358,103	40,247	檜 原 村	5,396	4,959	△437
江東区	359,672	401,240	41,568	奥多摩町	13,082	11,499	△1,583
品川区	423,015	346,807	13,792	南 多 摩 郡	37,721	29,696	△8,025
目黒区	298,884	274,400	△24,374	多 摩 町	18,376	13,780	△4,596
大田区	755,535	700,681	△54,854	稻 城 町	19,345	15,916	△3,429
世田谷区	742,880	617,939	△124,941	北 多 摩 郡	333,308	264,286	△69,022
渋谷区	283,730	342,135	58,405	国 立 町	43,477	39,369	△4,108
中野区	376,697	286,992	△89,705	狛 江 町	39,978	29,644	△10,334
杉並区	536,792	406,819	△129,973	村 山 町	14,029	16,614	2,585
豊島区	373,126	376,273	3,147	大 町	31,709	23,525	△8,184
北区	452,064	400,911	△51,153	清 瀬 町	36,448	27,249	△9,199
荒川区	278,412	273,680	△4,732	久留米町	47,251	34,645	△12,606
板橋区	477,007	439,150	△37,857	保 谷 町	71,303	50,410	△20,893
練馬区	434,721	339,426	△95,295	田 無 町	49,113	42,830	6,283
足立区	514,717	455,792	△58,925	島 部	35,592	35,643	51
葛飾区	446,059	387,095	△58,964	大 島	18,081	18,113	32
江戸川区	405,139	350,145	△54,995	大 島 町	11,540	11,586	46
市 部	1,448,006	1,279,400	△168,606	利 島 村	300	311	11
八王子市	207,753	197,214	△10,539	新島本村	3,913	3,884	△29
立川市	100,719	107,726	7,007	神津島村	2,328	2,332	4
武蔵野市	133,516	118,662	△14,854	三 宅	5,872	5,883	11
三鷹市	135,873	109,756	△26,117	三 宅 村	5,629	5,638	9
青梅市	60,892	56,884	△4,008	御蔵島村	243	245	2
府中市	126,519	113,960	△12,559	八 丈	11,639	11,647	8
昭島市	59,655	54,323	△5,332	八 丈 町	11,315	11,323	8
調布市	118,004	100,519	△17,475	青ヶ島村	324	324	—
町田市	115,918	94,858	△19,060				
小金井市	76,323	64,859	△11,464				
小平市	105,353	89,397	△15,956				
日野市	67,979	62,342	△5,637				
東村山市	74,857	56,098	△18,759				
国分寺市	64,645	50,792	△13,853				

資料：総理府統計局（昭和40年国勢調査結果）

注・「流入超過人口」の△印は流出超過を示す。