

教 育

目 次

| | 頁 | | 頁 | | |
|--------|--------------------------------|-----|-------|------------------------|-----|
| 第 1 表 | 学校数・教員数および生徒数 …………… | 144 | 第 1 図 | 23区別児童 1 人当りの一般校舎面積 …… | 145 |
| 第 2 表 | 年次学校数・学級数および教員数 小学校 …………… | 144 | 第 2 図 | 23区別生徒 1 人当りの一般校舎面積 …… | 148 |
| 第 3 表 | 年次・学年別児童数 小学校 …………… | 144 | 第 3 図 | 年次別進学者および就職率 …………… | 148 |
| 第 4 表 | 年次・用途別校舎面積 小学校 …………… | 144 | | | |
| 第 5 表 | 23区別一般校舎面積 小学校 …………… | 145 | | | |
| 第 6 表 | 学校別教員数および児童数 小学校 …………… | 146 | | | |
| 第 7 表 | 年次別学校数および学級数 中学校 …………… | 146 | | | |
| 第 8 表 | 年次別教員数 中学校 …………… | 147 | | | |
| 第 9 表 | 年次・学年別生徒数 中学校 …………… | 147 | | | |
| 第 10 表 | 年次・用途別校舎面積 中学校 …………… | 147 | | | |
| 第 11 表 | 学校別教員数および生徒数 中学校 …………… | 147 | | | |
| 第 12 表 | 23区別一般校舎面積 中学校 …………… | 148 | | | |
| 第 13 表 | 年次別進学者および就職者数 中学校 …………… | 148 | | | |
| 第14-1表 | 卒業後の状況（総括） 中学校 …………… | 149 | | | |
| 第14-2表 | 卒業後の状況（産業別） 中学校 …………… | 149 | | | |
| 第14-3表 | 卒業後の状況（職業別） 中学校 …………… | 150 | | | |
| 第 15 表 | 学校数 高等学校 …………… | 150 | | | |
| 第 16 表 | 教員数 高等学校 …………… | 150 | | | |
| 第 17 表 | 学科別生徒数 高等学校 …………… | 151 | | | |
| 第 18 表 | 学年別生徒数 高等学校 …………… | 151 | | | |
| 第 19 表 | 入学状況 高等学校 …………… | 151 | | | |
| 第 20 表 | 年次別学級数・教員数および幼児数 幼稚園 …………… | 151 | | | |
| 第 21 表 | 学校数および学級数 特殊学校 …………… | 151 | | | |
| 第 22 表 | 生徒・児童および幼児数 特殊学校 …………… | 152 | | | |
| 第 23 表 | 教員数 特殊学校 …………… | 152 | | | |
| 第 24 表 | 課程別生徒数および卒業者数 各種学校 …………… | 152 | | | |
| 第 25 表 | 年次別学校数・教員数および生徒数 各種学校 …………… | 152 | | | |
| 第 26 表 | 年次・理由別不就学学令児童数 …………… | 152 | | | |
| 第 27 表 | 年次・理由別不就学学令生徒数 …………… | 153 | | | |
| 第 28 表 | 月別区立図書館利用者数 …………… | 153 | | | |
| 第 29 表 | 区立図書館蔵書数 …………… | 153 | | | |
| 第 30 表 | 郷土資料館利用者数 …………… | 153 | | | |

第 1 表 学校数・教員数および生徒数

| 区 分 | 学 校 数 | 分 校 (再掲) | 教 員 数 (兼務者を含む) | | | 学 生 ・ 生 徒 ・ 児 童 お よ び 幼 児 数 | | |
|---------|-------|-------------|----------------|-------|-----|-----------------------------|--------|--------|
| | | | 総 数 | 男 | 女 | 総 数 | 男 | 女 |
| 小 学 校 | 68 | — | 1,849 | 872 | 977 | 52,186 | 26,457 | 25,649 |
| 国立 | ... | ... | ... | ... | ... | ... | ... | ... |
| 公立 | 60 | — | 1,690 | 796 | 894 | 49,199 | 25,640 | 23,559 |
| 私立 | 8 | — | 159 | 76 | 83 | 2,987 | 897 | 2,090 |
| 中 学 校 | 52 | — | 1,462 | 911 | 551 | 24,422 | 12,440 | 11,982 |
| 国立 | ... | ... | ... | ... | ... | ... | ... | ... |
| 公立 | 29 | — | 930 | 637 | 293 | 19,082 | 10,578 | 8,504 |
| 私立 | 23 | — | 532 | 274 | 258 | 5,340 | 1,862 | 3,478 |
| 高 等 学 校 | 39 | — | 2,190 | 1,558 | 632 | 36,490 | 17,024 | 19,466 |
| 国立 | ... | ... | ... | ... | ... | ... | ... | ... |
| 公立 | 11 | — | 769 | 655 | 114 | 13,066 | 8,467 | 4,599 |
| 私立 | 28 | — | 1,421 | 903 | 518 | 23,424 | 8,557 | 14,867 |
| 短 期 大 学 | .. | .. | .. | .. | .. | .. | .. | .. |
| 国立 | ... | ... | ... | ... | ... | ... | ... | ... |
| 公立 | ... | ... | ... | ... | ... | ... | ... | ... |
| 私立 | ... | ... | ... | ... | ... | ... | ... | ... |
| 大 学 | .. | .. | .. | .. | .. | .. | .. | .. |
| 国立 | ... | ... | ... | ... | ... | ... | ... | ... |
| 公立 | ... | ... | ... | ... | ... | ... | ... | ... |
| 私立 | ... | ... | ... | ... | ... | ... | ... | ... |
| 幼 稚 園 | 85 | — | 759 | 70 | 689 | 14,077 | 7,468 | 6,609 |
| 国立 | ... | ... | ... | ... | ... | ... | ... | ... |
| 公立 | 3 | — | 9 | — | 9 | 240 | 130 | 110 |
| 私立 | 82 | — | 750 | 70 | 680 | 13,837 | 7,338 | 6,499 |
| 特 殊 学 校 | 5 | 1 | 159 | 78 | 81 | 741 | 424 | 317 |
| 国立 | ... | ... | ... | ... | ... | ... | ... | ... |
| 公立 | 4 | 1 | 125 | 64 | 61 | 637 | 366 | 271 |
| 私立 | 1 | — | 34 | 14 | 20 | 104 | 58 | 46 |
| 各 種 学 校 | 37 | — | 433 | 225 | 208 | 10,682 | 2,227 | 8,455 |
| 国立 | ... | ... | ... | ... | ... | ... | ... | ... |
| 公立 | — | — | — | — | — | — | — | — |
| 私立 | 37 | — | 433 | 225 | 208 | 10,682 | 2,227 | 8,455 |

第 2 表 年 次 学 校 数 ・ 学 級

| 年 次 | 学 校 数 | | | | 学 級 数 | | | | | | 総 数 | |
|-------|-------|-----|-----|-----------------|-------|-----|-----|-------|------|----------------|-------|-----|
| | 総 数 | 本 校 | 分 校 | 二部授業実 施教(再掲) | 総 数 | 単 級 | 複 式 | 単 式 | 特殊学級 | 二部授業学 級(再掲) | 総 数 | 男 |
| 昭和39年 | 69 | 69 | — | — | 1,205 | — | — | 1,186 | 19 | — | 1,629 | 840 |
| 40 | 69 | 69 | — | — | 1,248 | — | 3 | 1,224 | 21 | — | 1,686 | 872 |
| 41 | 69 | 69 | — | — | 1,303 | — | 2 | 1,277 | 24 | — | 1,754 | 897 |
| 42 | 69 | 69 | — | — | 1,328 | — | 2 | 1,301 | 25 | — | 1,780 | 877 |
| 43 | 68 | 68 | — | — | 1,384 | — | 1 | 1,357 | 26 | — | 1,849 | 872 |
| 国立 | ... | ... | ... | ... | ... | ... | ... | ... | ... | ... | ... | ... |
| 公立 | 60 | 60 | — | — | 1,298 | — | — | 1,272 | 26 | — | 1,690 | 796 |
| 私立 | 8 | 8 | — | — | 86 | — | 1 | 85 | — | — | 159 | 76 |

第 3 表 年 次 ・ 学 年

| 年 次 | 総 数 | | | 1 学 年 | | | 2 学 年 | | |
|-------|--------|--------|--------|-------|-------|-------|-------|-------|-------|
| | 総 数 | 男 | 女 | 総 数 | 男 | 女 | 総 数 | 男 | 女 |
| 昭和39年 | 48,846 | 25,104 | 23,742 | 8,556 | 4,374 | 4,182 | 8,107 | 4,155 | 3,952 |
| 40 | 49,790 | 25,506 | 24,284 | 9,184 | 4,683 | 4,501 | 8,543 | 4,361 | 4,182 |
| 41 | 50,913 | 26,055 | 24,858 | 9,415 | 4,741 | 4,674 | 9,077 | 4,641 | 4,436 |
| 42 | 51,013 | 26,001 | 25,012 | 9,357 | 4,816 | 4,541 | 9,129 | 4,585 | 4,544 |
| 43 | 52,186 | 26,537 | 25,649 | 9,622 | 4,896 | 4,726 | 9,175 | 4,694 | 4,481 |
| 国立 | ... | ... | ... | ... | ... | ... | ... | ... | ... |
| 公立 | 49,199 | 25,640 | 23,559 | 9,119 | 4,744 | 4,375 | 8,696 | 4,562 | 4,134 |
| 私立 | 2,987 | 897 | 2,090 | 503 | 152 | 351 | 479 | 132 | 347 |

第 4 表 年 次 ・ 用 途 別 校 舎 面 積 一 小 学 校 一

(単位=平方メートル)

(昭和39~43年)

| 年 次 | 総 数 | 一 般 校 舎 | 講 堂 ・ 屋 内 運 動 場 | そ の 他 | 児 童 1 人 当 り 一 般 校 舎 面 積 |
|-------|---------|---------|-----------------|-------|-------------------------|
| 昭和39年 | 201,102 | 188,889 | 12,213 | — | 4.19 |
| 40 | 210,685 | 193,987 | 16,698 | — | 4.20 |
| 41 | 219,662 | 199,975 | 19,687 | — | 4.24 |
| 42 | 221,776 | 197,855 | 23,921 | — | 4.12 |
| 43 | 232,618 | 204,068 | 28,550 | — | 4.15 |

注・区立小学校のみ。

第 5 表
(単位=平方メートル)

23 区 別 一 般 校 舎 面 積

—小学校—

| 区 分 | 児 童 数 | 一 般 校 舎 | 児童1人当りの 一般校舎面積 | 区 分 | 児 童 数 | 一 般 校 舎 | 児童1人当りの 一般校舎面積 |
|-----|---------|-----------|-------------------|-------|--------|---------|-------------------|
| 総 数 | 597,744 | 2,726,268 | 4.56 | 世 田 谷 | 49,199 | 204,068 | 4.15 |
| 千代田 | 7,205 | 46,252 | 6.42 | 渋谷 | 14,489 | 70,717 | 4.88 |
| 中 央 | 6,833 | 55,995 | 8.19 | 中野 | 22,590 | 96,201 | 4.26 |
| 港 | 12,837 | 89,396 | 6.96 | 杉 並 | 33,012 | 151,334 | 4.58 |
| 新 宿 | 20,931 | 114,891 | 5.49 | 豊 島 | 20,326 | 91,313 | 4.49 |
| 文 京 | 14,802 | 70,473 | 4.76 | 北 川 | 29,024 | 133,390 | 4.60 |
| 台 東 | 16,390 | 97,272 | 5.93 | 荒 川 | 17,834 | 86,203 | 4.83 |
| 墨 田 | 21,396 | 109,665 | 5.13 | 板 橋 | 34,904 | 140,378 | 4.02 |
| 江 東 | 24,853 | 116,236 | 4.68 | 練 馬 | 40,350 | 170,254 | 4.22 |
| 品 川 | 24,152 | 115,716 | 4.79 | 足 立 | 46,530 | 180,585 | 3.88 |
| 目 黒 | 16,842 | 74,315 | 4.41 | 葛 飾 | 36,987 | 155,698 | 4.21 |
| 大 田 | 50,856 | 212,903 | 4.19 | 江 戸 川 | 35,402 | 143,013 | 4.04 |

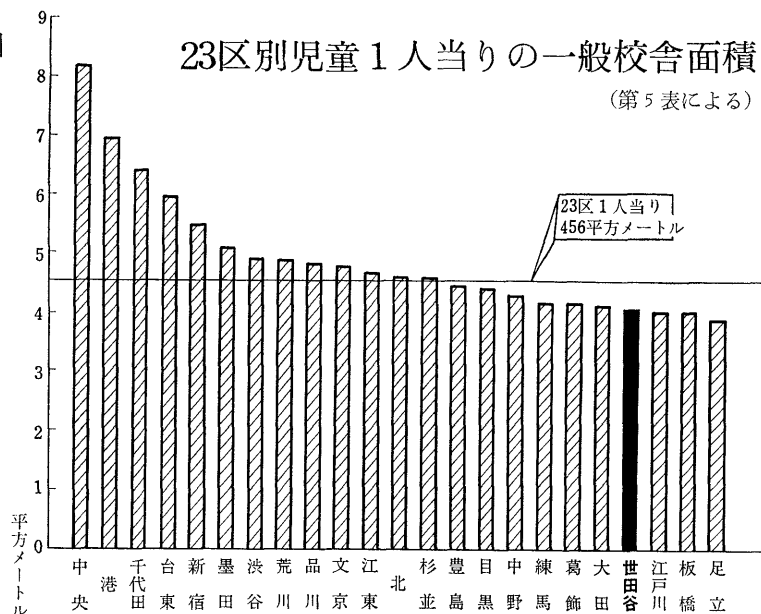
注・区立小学校のみ。

第 1 図

23区別児童1人当りの一般校舎面積

—小学校—

(第5表による)



数 お よ び 教 員 数

—小学校—

(昭和39~43年)

| 数 | 校 長 | | 教 諭 | | 助 教 諭 | | 養 護 教 諭 | | 養 護 助 教 諭 | | 講 師 | | 兼 務 者 (再掲) | |
|------------|-----------|----------|------------|------------|----------|-----------|-----------|----------|-----------|-----------|----------|-----------|------------|---|
| | 女 | 男 | 女 | 男 | 女 | 男 | 女 | 女 | 男 | 女 | 男 | 女 | 男 | 女 |
| 789 | 65 | 4 | 769 | 699 | 1 | 11 | 60 | 3 | 5 | 12 | 8 | 11 | | |
| 814 | 65 | 4 | 798 | 725 | 3 | 12 | 63 | — | 6 | 10 | 9 | 9 | | |
| 857 | 65 | 4 | 822 | 758 | 3 | 14 | 64 | 1 | 8 | 16 | 9 | 15 | | |
| 903 | 64 | 4 | 801 | 809 | 2 | 7 | 62 | 2 | 9 | 17 | 10 | 19 | | |
| 977 | 64 | 4 | 799 | 871 | 4 | 20 | 66 | — | 7 | 16 | 8 | 23 | | |
| ... | ... | ... | ... | ... | ... | ... | ... | ... | ... | ... | ... | ... | | |
| 894 | 59 | 1 | 734 | 814 | 3 | 16 | 61 | — | — | 2 | — | 2 | | |
| 83 | 5 | 3 | 63 | 57 | 1 | 4 | 5 | — | 7 | 14 | 8 | 21 | | |

別 児 童 数

—小学校—

(昭和39~43年)

| 総 数 | 3 学 年 | | 4 学 年 | | 5 学 年 | | 6 学 年 | |
|--------------|--------------|--------------|--------------|--------------|--------------|--------------|--------------|--------------|
| | 男 | 女 | 男 | 女 | 男 | 女 | 男 | 女 |
| 7,976 | 4,128 | 3,848 | 7,984 | 4,119 | 3,865 | 7,898 | 4,034 | 3,864 |
| 8,080 | 4,129 | 3,951 | 8,011 | 4,141 | 3,870 | 8,035 | 4,153 | 3,882 |
| 8,469 | 4,340 | 4,129 | 8,015 | 4,099 | 3,916 | 7,982 | 4,126 | 3,856 |
| 8,794 | 4,476 | 4,318 | 8,494 | 4,167 | 4,027 | 7,787 | 3,963 | 3,824 |
| 8,986 | 4,517 | 4,469 | 8,647 | 4,397 | 4,250 | 8,104 | 4,121 | 3,983 |
| ... | ... | ... | ... | ... | ... | ... | ... | ... |
| 8,470 | 4,362 | 4,108 | 8,149 | 4,247 | 3,902 | 7,605 | 3,955 | 3,650 |
| 516 | 155 | 361 | 498 | 150 | 348 | 499 | 166 | 333 |

第 6 表

学校別教員数および児童数

—小学校—

| 区 分 | 教 員 数 | | | 児 童 数 | | |
|--------|-------|-----|-----|--------|--------|--------|
| | 総 数 | 男 | 女 | 総 数 | 男 | 女 |
| 総 数 | 1,688 | 796 | 892 | 49,199 | 25,640 | 23,559 |
| 若三東太 | 29 | 13 | 16 | 867 | 433 | 434 |
| 大子桜 | 25 | 14 | 11 | 688 | 366 | 322 |
| | 26 | 13 | 13 | 688 | 369 | 319 |
| | 28 | 14 | 14 | 821 | 407 | 414 |
| | 27 | 12 | 15 | 752 | 393 | 359 |
| | 41 | 19 | 22 | 1,354 | 718 | 636 |
| 桜代守多世 | 25 | 14 | 11 | 616 | 343 | 273 |
| | 23 | 14 | 9 | 634 | 327 | 307 |
| | 34 | 15 | 19 | 1,087 | 553 | 534 |
| | 26 | 12 | 14 | 616 | 308 | 308 |
| 松駒 | 46 | 23 | 23 | 1,520 | 784 | 736 |
| | 30 | 12 | 18 | 826 | 430 | 396 |
| 旭 | 28 | 15 | 13 | 820 | 432 | 388 |
| | 26 | 12 | 14 | 745 | 383 | 362 |
| 中松 | 30 | 15 | 15 | 903 | 488 | 415 |
| | 26 | 15 | 11 | 743 | 366 | 377 |
| 北上駒池経 | 29 | 13 | 16 | 870 | 431 | 439 |
| | 25 | 11 | 14 | 694 | 315 | 379 |
| | 24 | 11 | 13 | 666 | 350 | 316 |
| 弦山中代三 | 41 | 20 | 21 | 1,360 | 698 | 662 |
| | 31 | 12 | 19 | 909 | 474 | 435 |
| 軒 茶 | 27 | 13 | 14 | 630 | 314 | 316 |
| | 24 | 10 | 14 | 671 | 368 | 303 |
| | 23 | 9 | 14 | 628 | 347 | 281 |
| 赤松池笹花 | 26 | 13 | 13 | 767 | 392 | 375 |
| | 33 | 16 | 17 | 996 | 516 | 480 |
| 見 | 33 | 15 | 18 | 1,016 | 520 | 496 |
| | 25 | 12 | 13 | 686 | 348 | 338 |
| | 24 | 10 | 14 | 667 | 352 | 315 |
| 城深玉京二 | 17 | 9 | 8 | 458 | 237 | 221 |
| | 25 | 14 | 11 | 594 | 287 | 307 |
| 子 玉 | 29 | 14 | 15 | 864 | 464 | 400 |
| | 31 | 14 | 17 | 842 | 444 | 398 |
| | 26 | 11 | 15 | 802 | 449 | 353 |
| 八奥尾東東 | 29 | 14 | 15 | 833 | 436 | 397 |
| | 29 | 16 | 13 | 858 | 462 | 396 |
| 山深玉 | 25 | 6 | 19 | 622 | 318 | 304 |
| | 29 | 17 | 12 | 736 | 399 | 337 |
| | 30 | 12 | 18 | 941 | 510 | 431 |
| 品々 | 19 | 9 | 10 | 490 | 254 | 236 |
| | 35 | 18 | 17 | 1,058 | 518 | 540 |
| 町 九瀬等用 | 18 | 10 | 8 | 483 | 264 | 219 |
| | 24 | 11 | 13 | 692 | 348 | 344 |
| | 24 | 10 | 14 | 625 | 332 | 293 |
| 中玉烏塚祖 | 24 | 10 | 14 | 716 | 378 | 338 |
| | 23 | 12 | 11 | 622 | 339 | 283 |
| 師 砧 | 18 | 8 | 10 | 448 | 244 | 204 |
| | 38 | 16 | 22 | 1,171 | 611 | 560 |
| | 31 | 15 | 16 | 985 | 536 | 449 |
| 千 | 38 | 17 | 21 | 1,268 | 658 | 610 |
| | 25 | 13 | 12 | 737 | 383 | 354 |
| 明鳥八 | 36 | 18 | 18 | 1,109 | 550 | 559 |
| | 30 | 17 | 13 | 984 | 510 | 474 |
| 芦船砧給山 | 38 | 17 | 21 | 1,257 | 641 | 616 |
| | 28 | 13 | 15 | 865 | 448 | 417 |
| 花橋南田野 | 31 | 13 | 18 | 1,038 | 544 | 494 |
| | 32 | 11 | 21 | 869 | 469 | 400 |
| 給山 | 21 | 12 | 9 | 544 | 301 | 243 |
| | 22 | 10 | 12 | 537 | 296 | 241 |
| | 28 | 12 | 16 | 911 | 485 | 426 |

注・1. 区立小学校のみ。 2. 教員数は本務者のみ。

第 7 表

年次別学校数および学級数

—中学校—

(昭和39~43年)

| 年 次 | 学 校 数 | | | | 学 級 数 | | | | | |
|-------|-------|-----|-----|-----------------|-------|-----|-----|-----|------|----------------|
| | 総 数 | 本 校 | 分 校 | 二部授業実 施校(再掲) | 総 数 | 単 級 | 複 式 | 単 式 | 特殊学級 | 二部授業学級 (再掲) |
| 昭和39年 | 53 | 53 | — | — | 737 | — | — | 726 | 11 | — |
| 40 | 53 | 53 | — | — | 682 | — | — | 660 | 12 | 3 |
| 41 | 53 | 53 | — | 1 | 652 | — | — | 638 | 14 | 3 |
| 42 | 53 | 53 | — | — | 632 | — | 1 | 617 | 14 | — |
| 43 | 52 | 52 | — | — | 613 | — | 1 | 598 | 14 | — |
| 国立 | … | … | … | … | … | … | … | … | … | … |
| 公立 | 29 | 29 | — | — | 478 | — | — | 464 | 14 | — |
| 私立 | 23 | 23 | — | — | 135 | — | 1 | 134 | — | — |

第 8 表 年 次 別 教 員 数

—中学校—

(昭和39~43年)

| 年 次 | 総 数 | | | 校 長 | | 教 諭 | | 助 教 諭 | | 養護教諭 | 養護助教諭 | 講 師 | | 兼務者(再掲) | |
|-------|-------|-------|-----|-----|-----|-----|-----|-------|-----|------|-------|-----|-----|---------|-----|
| | 総 数 | 男 | 女 | 男 | 女 | 男 | 女 | 男 | 女 | 女 | 女 | 男 | 女 | 男 | 女 |
| 昭和39年 | 1,679 | 1,085 | 594 | 46 | 7 | 902 | 408 | 1 | 14 | 10 | 1 | 136 | 154 | 246 | 222 |
| 40 | 1,565 | 999 | 566 | 46 | 7 | 849 | 381 | 2 | 6 | 13 | 2 | 102 | 157 | 185 | 172 |
| 41 | 1,555 | 974 | 581 | 47 | 6 | 834 | 397 | 1 | 6 | 13 | 2 | 92 | 157 | 198 | 220 |
| 42 | 1,478 | 910 | 568 | 46 | 7 | 775 | 397 | 1 | 2 | 13 | 3 | 88 | 146 | 191 | 233 |
| 43 | 1,462 | 911 | 551 | 44 | 8 | 773 | 370 | 1 | 4 | 14 | 2 | 93 | 153 | 187 | 230 |
| 国立 | ... | ... | ... | ... | ... | ... | ... | ... | ... | ... | ... | ... | ... | ... | ... |
| 公立 | 930 | 637 | 293 | 28 | 1 | 562 | 184 | — | 2 | 8 | — | 47 | 18 | 48 | 98 |
| 私立 | 532 | 274 | 258 | 16 | 7 | 211 | 186 | 1 | 2 | 6 | 2 | 46 | 55 | 139 | 132 |

第 9 表 年 次 ・ 学 年 別 生 徒 数

—中学校—

(昭和39~43年)

| 年 次 | 総 数 | | | 1 学 年 | | | 2 学 年 | | | 3 学 年 | | |
|-------|--------|--------|--------|-------|-------|-------|--------|-------|-------|--------|-------|-------|
| | 総 数 | 男 | 女 | 総 数 | 男 | 女 | 総 数 | 男 | 女 | 総 数 | 男 | 女 |
| 昭和39年 | 33,119 | 16,390 | 16,729 | 9,679 | 4,894 | 4,785 | 10,633 | 5,203 | 5,430 | 12,807 | 6,293 | 6,514 |
| 40 | 29,438 | 14,649 | 14,789 | 8,896 | 4,456 | 4,440 | 9,789 | 4,922 | 4,867 | 10,753 | 5,271 | 5,482 |
| 41 | 27,073 | 13,566 | 13,507 | 8,341 | 4,171 | 4,170 | 8,869 | 4,424 | 4,445 | 9,863 | 4,971 | 4,892 |
| 42 | 25,347 | 12,708 | 12,639 | 8,296 | 4,196 | 4,100 | 8,254 | 4,117 | 4,137 | 8,797 | 4,395 | 4,402 |
| 43 | 24,422 | 12,440 | 11,982 | 8,143 | 4,170 | 3,973 | 8,170 | 4,201 | 3,969 | 8,109 | 4,069 | 4,040 |
| 国立 | ... | ... | ... | ... | ... | ... | ... | ... | ... | ... | ... | ... |
| 公立 | 19,082 | 10,578 | 8,504 | 6,327 | 3,491 | 2,836 | 6,342 | 3,553 | 2,789 | 6,413 | 3,534 | 2,879 |
| 私立 | 5,340 | 1,862 | 3,478 | 1,816 | 679 | 1,137 | 1,828 | 648 | 1,180 | 1,696 | 535 | 1,161 |

第 10 表 年 次 ・ 用 途 別 校 舎 面 積

—中学校—

(単位=平方メートル)

(昭和39~43年)

| 年 次 | 総 数 | 一 般 校 舎 | 講 堂 ・ 屋 内 運 動 場 | そ の 他 | 生 徒 1 人 当 り 一 般 校 舎 面 積 |
|-------|-----|---------|-----------------|--------|-------------------------|
| 昭和39年 | | 131,205 | 114,398 | 16,807 | 4.46 |
| 40 | | 136,728 | 119,163 | 17,565 | 5.24 |
| 41 | | 137,486 | 120,509 | 16,977 | 5.75 |
| 42 | | 128,668 | 110,990 | 17,698 | 5.66 |
| 43 | | 128,687 | 111,090 | 17,597 | 5.82 |

注・区立中学校のみ。

第 11 表 学 校 別 教 員 数 お よ び 生 徒 数

—中学校—

| 区 分 | 教 員 数 | | | 生 徒 数 | | |
|-------------|-------|-----|-----|--------|--------|-------|
| | 総 数 | 男 | 女 | 総 数 | 男 | 女 |
| 総 | 784 | 589 | 195 | 19,082 | 10,578 | 8,504 |
| 若 | 24 | 17 | 7 | 530 | 291 | 239 |
| 太 | 20 | 15 | 5 | 400 | 213 | 187 |
| 桜 | 33 | 22 | 11 | 916 | 480 | 436 |
| 松 | 30 | 22 | 8 | 708 | 419 | 289 |
| 駒 | 23 | 16 | 7 | 605 | 336 | 269 |
| 北 | 29 | 22 | 7 | 732 | 407 | 325 |
| 緑 | 36 | 28 | 8 | 910 | 511 | 399 |
| 駒 | 34 | 26 | 8 | 863 | 480 | 383 |
| 梅 | 26 | 21 | 5 | 677 | 354 | 323 |
| 桜 | 30 | 20 | 10 | 698 | 357 | 341 |
| 山 | 23 | 17 | 6 | 513 | 289 | 224 |
| 富 | 35 | 24 | 11 | 889 | 486 | 403 |
| 新 | 31 | 26 | 5 | 620 | 309 | 311 |
| 池 | 18 | 12 | 6 | 352 | 185 | 167 |
| 弦 | 32 | 24 | 8 | 744 | 402 | 342 |
| 奥 | 20 | 18 | 2 | 437 | 252 | 185 |
| 八 | 23 | 16 | 7 | 472 | 282 | 190 |
| 玉 | 25 | 18 | 7 | 649 | 364 | 285 |
| 瀬 | 30 | 25 | 5 | 744 | 395 | 349 |
| 深 | 21 | 16 | 5 | 457 | 243 | 214 |
| 尾 | 26 | 20 | 6 | 610 | 339 | 271 |
| 用 | 26 | 18 | 8 | 651 | 348 | 303 |
| 東 | 23 | 17 | 6 | 582 | 302 | 280 |
| 山 | 34 | 23 | 11 | 878 | 479 | 399 |
| 深 | 32 | 25 | 7 | 852 | 474 | 378 |
| 砦 | 36 | 28 | 8 | 958 | 540 | 418 |
| 鳥 | 25 | 18 | 7 | 622 | 324 | 298 |
| 千 | 24 | 20 | 4 | 632 | 340 | 292 |
| 芦 | 15 | 15 | — | 381 | 377 | 4 |
| 船 | | | | | | |
| 世田谷工業高等学校付属 | | | | | | |

注・1. 公立中学校のみ。 2. 教員数は本務者のみ。

第 12 表

23 区 別 一 般 校 舎 面 積

—中学校—

(単位=平方メートル)

| 区 分 | 生 徒 数 | 一 般 校 舎 | 生徒1人当りの 一般校舎面積 | 区 分 | 生 徒 数 | 一 般 校 舎 | 生徒1人当りの一 般校舎面積 |
|-----|---------|-----------|-------------------|-------|--------|---------|-------------------|
| 総 数 | 253,177 | 1,498,734 | 5.92 | 世 田 谷 | 19,082 | 111,090 | 5.82 |
| 千代田 | 5,299 | 26,554 | 5.01 | 渋谷 | 6,241 | 41,223 | 6.61 |
| 中央区 | 2,607 | 18,464 | 7.08 | 中野 | 8,917 | 59,649 | 6.69 |
| 港 | 5,061 | 44,958 | 8.88 | 杉並 | 13,845 | 89,988 | 6.50 |
| 新宿 | 9,281 | 62,570 | 6.74 | 豊島 | 8,567 | 57,376 | 6.70 |
| 文京 | 6,467 | 51,426 | 7.95 | 北 | 12,949 | 67,781 | 5.23 |
| 台東 | 7,110 | 42,642 | 6.00 | 荒川 | 7,811 | 51,163 | 6.55 |
| 墨田 | 10,004 | 53,381 | 5.34 | 板橋 | 14,858 | 77,756 | 5.23 |
| 江東 | 10,981 | 64,173 | 5.84 | 練馬 | 15,230 | 91,294 | 5.99 |
| 品川 | 10,413 | 64,127 | 6.16 | 足立 | 19,802 | 98,462 | 4.97 |
| 目黒 | 7,329 | 49,288 | 6.73 | 葛飾 | 14,938 | 76,473 | 5.12 |
| 大田 | 21,945 | 121,080 | 5.52 | 江戸川 | 14,440 | 77,816 | 5.39 |

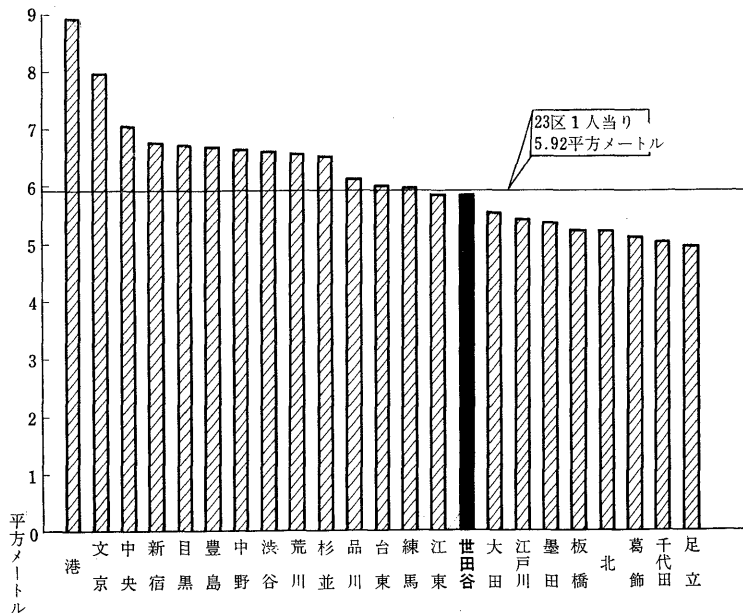
注・公立中学校のみ。

第 2 図

23区別生徒1人当りの一般校舎面積

—中学校—

(第12表による)



第 13 表

年 次 別 進 学 者 お よ び 就 職 者 数

—中学校—

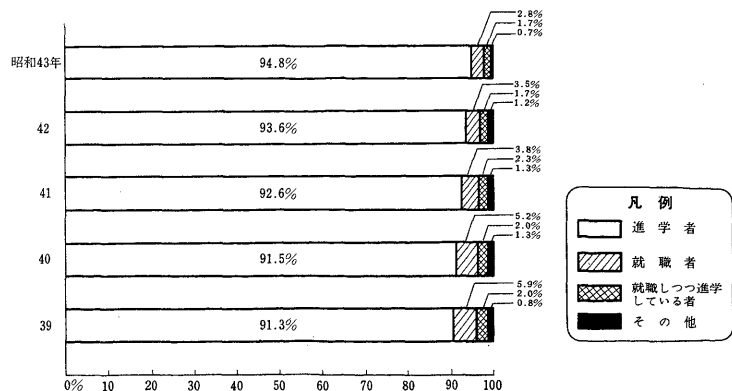
(昭和39~43年)

| 年 次 | 総 数 | | | 進 学 者 | | | 就 職 者 | | | 就職しつつ進学 している者 | | | そ の 他 | | |
|-------|--------|-------|-------|--------|-------|-------|-------|-----|-----|------------------|-----|-----|-------|----|----|
| | 総 数 | 男 | 女 | 総 数 | 男 | 女 | 総 数 | 男 | 女 | 総 数 | 男 | 女 | 総 数 | 男 | 女 |
| 昭和39年 | 13,408 | 6,608 | 6,800 | 12,242 | 5,972 | 6,270 | 785 | 437 | 348 | 271 | 156 | 115 | 110 | 43 | 67 |
| 40 | 12,795 | 6,300 | 6,495 | 11,730 | 5,706 | 6,024 | 663 | 394 | 269 | 253 | 135 | 118 | 149 | 65 | 84 |
| 41 | 10,572 | 5,125 | 5,447 | 9,794 | 4,680 | 5,114 | 398 | 240 | 158 | 238 | 141 | 97 | 142 | 64 | 78 |
| 42 | 9,857 | 4,943 | 4,914 | 9,230 | 4,577 | 4,653 | 342 | 217 | 125 | 165 | 86 | 79 | 120 | 63 | 57 |
| 43 | 8,727 | 4,413 | 4,314 | 8,269 | 4,174 | 4,095 | 243 | 131 | 112 | 148 | 81 | 67 | 67 | 27 | 40 |

第 3 図

年 次 別 進 学 者 お よ び 就 職 率

(第13表による)



第14-1表 卒 業 後 の 状 況 (総括)

—中学校—

(昭和42年度)

| 区 分 | 総 数 | | | 国 立 | | | 公 立 | | | 私 立 | | |
|-------------------------------|-------|-------|-------|-----|---|---|-------|-------|-------|-------|-----|-------|
| | 総 数 | 男 | 女 | 総 数 | 男 | 女 | 総 数 | 男 | 女 | 総 数 | 男 | 女 |
| 総 数 | 8,727 | 4,413 | 4,314 | ● | ● | ● | 6,809 | 3,766 | 3,043 | 1,918 | 647 | 1,271 |
| 進 学 者 | 8,269 | 4,174 | 4,095 | … | … | … | 6,357 | 3,529 | 2,828 | 1,912 | 645 | 1,267 |
| 高等学校本科(全日制) | 8,240 | 4,150 | 4,090 | … | … | … | 6,328 | 3,505 | 2,823 | 1,912 | 645 | 1,267 |
| 高等学校本科(定時制) | 12 | 7 | 5 | … | … | … | 12 | 7 | 5 | — | — | — |
| 高等学校別科 | — | — | — | … | … | … | — | — | — | — | — | — |
| 高等専門学校 | 17 | 17 | — | … | … | … | 17 | 17 | — | — | — | — |
| 就 職 者 | 243 | 131 | 112 | … | … | … | 240 | 129 | 111 | 3 | 2 | 1 |
| 就職しつつ進学している者 | 148 | 81 | 67 | … | … | … | 148 | 81 | 67 | — | — | — |
| 高等学校本科 | 148 | 81 | 67 | … | … | … | 148 | 81 | 67 | — | — | — |
| 高等学校別科 | — | — | — | … | … | … | — | — | — | — | — | — |
| 無 業 | 67 | 27 | 40 | … | … | … | 64 | 27 | 37 | 3 | — | 3 |
| そ の 他 | — | — | — | … | … | … | — | — | — | — | — | — |
| 卒業者のうち高等学校高等専門学校に入学を志願した者(再掲) | 8,148 | 4,153 | 3,995 | … | … | … | 6,236 | 3,508 | 2,728 | 1,912 | 645 | 1,267 |
| (全日制) | 8,148 | 4,153 | 3,995 | … | … | … | 6,236 | 3,508 | 2,728 | 1,912 | 645 | 1,267 |
| (定時制) | 162 | 89 | 73 | … | … | … | 162 | 89 | 73 | — | — | — |
| 高等専門学校 | 26 | 26 | — | … | … | … | 26 | 26 | — | — | — | — |

第14-2表 卒 業 後 の 状 況 (産業別就職者数)—中学校—

(昭和42年度)

| 区 分 | 総 数 | | | 国 立 | | | 公 立 | | | 私 立 | | |
|---------------|-----|-----|-----|-----|---|---|-----|-----|-----|-----|---|---|
| | 総 数 | 男 | 女 | 総 数 | 男 | 女 | 総 数 | 男 | 女 | 総 数 | 男 | 女 |
| 総 数 | 391 | 212 | 179 | ● | ● | ● | 388 | 210 | 178 | 3 | 2 | 1 |
| 農 業 | 1 | 1 | — | … | … | … | 1 | 1 | — | — | — | — |
| 林 業・狩 猟 業 | — | — | — | … | … | … | — | — | — | — | — | — |
| 漁 業・水産養殖業 | — | — | — | … | … | … | — | — | — | — | — | — |
| 鉱 業 | — | — | — | … | … | … | — | — | — | — | — | — |
| 建 設 業 | 10 | 9 | 1 | … | … | … | 10 | 9 | 1 | — | — | — |
| 製 造 業 | 272 | 144 | 128 | … | … | … | 270 | 143 | 127 | 2 | 1 | 1 |
| 卸 売 業・小 売 業 | 23 | 14 | 9 | … | … | … | 23 | 14 | 9 | — | — | — |
| 金 融・保 険 業 | — | — | — | … | … | … | — | — | — | — | — | — |
| 不 動 産 業 | — | — | — | … | … | … | — | — | — | — | — | — |
| 運 輸 通 信 業 | 5 | 3 | 2 | … | … | … | 5 | 3 | 2 | — | — | — |
| 電 気・ガ ス・水 道 業 | 9 | 7 | 2 | … | … | … | 9 | 7 | 2 | — | — | — |
| サ ー ビ ス 業 | 43 | 17 | 26 | … | … | … | 42 | 16 | 26 | 1 | 1 | — |
| 公 務 | 3 | 1 | 2 | … | … | … | 3 | 1 | 2 | — | — | — |
| 上 記 以 外 の も の | 25 | 16 | 9 | … | … | … | 25 | 16 | 9 | — | — | — |

第 17 表 学 科 別 生 徒 数 —高等学校—

| 区 分 | 総 数 | | | 普 通 | | | 農 業 | | | 工 業 | | | 商 業 | | |
|-------|--------|--------|--------|--------|--------|--------|-----|-----|-----|-------|-------|----|-------|-----|-------|
| | 総 数 | 男 | 女 | 総 数 | 男 | 女 | 総 数 | 男 | 女 | 総 数 | 男 | 女 | 総 数 | 男 | 女 |
| 総 数 | 36,540 | 17,074 | 19,466 | 30,215 | 13,149 | 17,075 | 652 | 312 | 340 | 3,283 | 3,267 | 16 | 2,390 | 346 | 2,044 |
| 全 日 制 | 34,752 | 15,947 | 18,805 | 28,837 | 12,427 | 16,410 | 631 | 295 | 336 | 2,964 | 2,949 | 15 | 2,320 | 276 | 2,044 |
| 定 時 制 | 1,788 | 1,127 | 661 | 1,378 | 722 | 665 | 21 | 17 | 4 | 319 | 318 | 1 | 70 | 70 | — |
| 国 立 | .. | .. | .. | .. | .. | .. | .. | .. | .. | .. | .. | .. | .. | .. | .. |
| 全 日 制 | .. | .. | .. | .. | .. | .. | .. | .. | .. | .. | .. | .. | .. | .. | .. |
| 定 時 制 | .. | .. | .. | .. | .. | .. | .. | .. | .. | .. | .. | .. | .. | .. | .. |
| 公 立 | 13,116 | 8,517 | 4,599 | 9,381 | 5,138 | 4,243 | 563 | 223 | 340 | 3,172 | 3,156 | 16 | — | — | — |
| 全 日 制 | 11,757 | 7,641 | 4,116 | 8,362 | 4,597 | 3,765 | 542 | 206 | 336 | 2,853 | 2,838 | 15 | — | — | — |
| 定 時 制 | 1,359 | 876 | 483 | 1,019 | 541 | 478 | 21 | 17 | 4 | 319 | 318 | 1 | — | — | — |
| 私 立 | 23,424 | 8,557 | 14,867 | 20,834 | 8,011 | 12,832 | 89 | 89 | — | 111 | 111 | — | 2,390 | 346 | 2,044 |
| 全 日 制 | 22,995 | 8,306 | 14,689 | 20,475 | 7,830 | 12,645 | 89 | 89 | — | 111 | 111 | — | 2,320 | 276 | 2,044 |
| 定 時 制 | 429 | 251 | 178 | 359 | 181 | 178 | — | — | — | — | — | — | 70 | 70 | — |

注・専攻科・別科の生徒を含まない。

第 18 表 学 年 別 生 徒 数 —高等学校—

| 区 分 | 総 数 | | | 本 科 | | | | | | | | 専攻科および別科 | |
|-------|--------|--------|--------|-------|-------|-------|-------|-------|-------|-------|-----|----------|----|
| | | | | 1 学 年 | | 2 学 年 | | 3 学 年 | | 4 学 年 | | | |
| | 総 数 | 男 | 女 | 男 | 女 | 男 | 女 | 男 | 女 | 男 | 女 | 男 | 女 |
| 総 数 | 36,540 | 17,074 | 19,466 | 5,311 | 5,909 | 5,490 | 6,316 | 5,934 | 7,052 | 339 | 189 | — | — |
| 全 日 制 | 34,752 | 15,947 | 18,805 | 5,086 | 5,782 | 5,222 | 6,157 | 5,639 | 6,866 | — | — | — | — |
| 定 時 制 | 1,788 | 1,127 | 661 | 225 | 127 | 268 | 159 | 295 | 186 | 339 | 189 | — | — |
| 国 立 | .. | .. | .. | .. | .. | .. | .. | .. | .. | .. | .. | .. | .. |
| 全 日 制 | .. | .. | .. | .. | .. | .. | .. | .. | .. | .. | .. | .. | .. |
| 定 時 制 | .. | .. | .. | .. | .. | .. | .. | .. | .. | .. | .. | .. | .. |
| 公 立 | 13,116 | 8,517 | 4,599 | 2,702 | 1,488 | 2,808 | 1,494 | 2,777 | 1,481 | 230 | 136 | — | — |
| 全 日 制 | 11,757 | 7,641 | 4,116 | 2,504 | 1,399 | 2,578 | 1,377 | 2,559 | 1,340 | — | — | — | — |
| 定 時 制 | 1,359 | 876 | 483 | 198 | 89 | 230 | 117 | 218 | 141 | 230 | 136 | — | — |
| 私 立 | 23,424 | 8,557 | 14,867 | 2,609 | 4,421 | 2,682 | 4,822 | 3,157 | 5,571 | 109 | 53 | — | — |
| 全 日 制 | 22,995 | 8,306 | 14,689 | 2,582 | 4,383 | 2,644 | 4,780 | 3,080 | 5,526 | — | — | — | — |
| 定 時 制 | 429 | 251 | 178 | 27 | 38 | 38 | 42 | 77 | 45 | 109 | 53 | — | — |

第 19 表 入 学 状 況 —高等学校—

| 区 分 | 入 学 定 員 | 入 学 志 願 者 数 | | | 入 学 者 数 | | |
|-------|---------|-------------|-------|-------|---------|-------|-------|
| | | 総 数 | 男 | 女 | 総 数 | 男 | 女 |
| 総 数 | 15,489 | 18,578 | 8,807 | 9,821 | 10,711 | 5,038 | 5,673 |
| 全 日 制 | 14,177 | 18,198 | 8,564 | 9,634 | 10,365 | 4,818 | 5,547 |
| 定 時 制 | 1,312 | 380 | 243 | 137 | 346 | 220 | 126 |
| 国 立 | .. | .. | .. | .. | .. | .. | .. |
| 全 日 制 | .. | .. | .. | .. | .. | .. | .. |
| 定 時 制 | .. | .. | .. | .. | .. | .. | .. |
| 公 立 | 4,582 | 7,134 | 4,884 | 2,250 | 3,720 | 2,455 | 1,265 |
| 全 日 制 | 3,870 | 6,827 | 4,672 | 2,155 | 3,438 | 2,261 | 1,177 |
| 定 時 制 | 712 | 307 | 212 | 95 | 282 | 194 | 88 |
| 私 立 | 10,907 | 11,444 | 3,923 | 7,521 | 6,991 | 2,583 | 4,408 |
| 全 日 制 | 10,307 | 11,371 | 3,892 | 7,479 | 6,927 | 2,557 | 4,370 |
| 定 時 制 | 600 | 73 | 31 | 42 | 64 | 26 | 38 |

第 20 表 年 次 別 学 級 数 ・ 教 員 数 お よ び 幼 児 数 —幼稚園—

(昭和39~43年)

| 年 次 | 園 数 | 学 級 数 | 教 員 数 | 幼 児 数 | | | | | | | | |
|-------|-----|-------|-------|--------|-------|-------|-----|-----|-------|-------|-------|-------|
| | | | | 総 数 | | 3 才 | | 4 才 | | 5 才 | | |
| | | | | 男 | 女 | 男 | 女 | 男 | 女 | 男 | 女 | |
| 昭和39年 | 79 | 361 | 610 | 12,581 | 6,271 | 6,310 | 305 | 298 | 2,728 | 2,806 | 3,238 | 3,206 |
| 40 | 82 | 379 | 654 | 13,235 | 6,719 | 6,516 | 295 | 245 | 3,171 | 3,079 | 3,253 | 3,192 |
| 41 | 90 | 403 | 708 | 14,108 | 7,210 | 6,898 | 289 | 247 | 3,428 | 3,334 | 3,493 | 3,317 |
| 42 | 84 | 412 | 760 | 14,370 | 7,379 | 6,991 | 275 | 242 | 3,398 | 3,238 | 3,706 | 3,511 |
| 43 | 85 | 425 | 759 | 14,077 | 7,468 | 6,609 | 311 | 266 | 3,529 | 2,871 | 3,628 | 3,472 |

第 21 表 学 校 数 お よ び 学 級 数 —特殊学校—

| 区 分 | 学 校 数 | | | 学 級 数 | | | | 数 等 部 | |
|---------|-------|-----|-----|-------|-------|-------|-------|-------|-------------|
| | 総 数 | 本 校 | 分 校 | 総 数 | 幼 稚 部 | 小 学 部 | 中 学 部 | 本 科 | 専 攻 科 ・ 別 科 |
| 総 数 | 5 | 4 | 1 | 85 | 11 | 36 | 26 | 12 | — |
| 養 護 学 校 | 2 | 2 | — | 50 | — | 19 | 19 | 12 | — |
| ろ う 学 校 | 2 | 2 | 1 | 19 | 10 | 8 | 1 | — | — |
| 盲 学 校 | 1 | 1 | — | 16 | 1 | 9 | 6 | — | — |

第 22 表

生徒・児童および幼児数

—特殊学校—

| 区 分 | 総 数 | | | 幼稚園 | | 小学部 | | 中学部 | | 高 等 部 | | | | |
|------|-----|-----|-----|-----|----|-----|-----|-----|----|-------|----|--------|---|---|
| | 総 数 | 男 | 女 | 男 | 女 | 男 | 女 | 男 | 女 | 本 科 | | 専攻科・別科 | | |
| | 男 | 女 | 男 | 女 | 男 | 女 | 男 | 女 | 男 | 女 | 男 | 女 | 男 | 女 |
| 総数 | 741 | 424 | 317 | 45 | 41 | 155 | 112 | 134 | 88 | 90 | 76 | — | — | — |
| 養護学校 | 500 | 298 | 202 | — | — | 101 | 62 | 107 | 64 | 90 | 76 | — | — | — |
| ろう学校 | 139 | 75 | 64 | 43 | 39 | 29 | 21 | 3 | 4 | — | — | — | — | — |
| 盲学校 | 102 | 51 | 51 | 2 | 2 | 25 | 29 | 24 | 20 | — | — | — | — | — |

第 23 表

教 員 数

—特殊学校—

| 区 分 | 総 数 | | | 校 長 | | 教 諭 | | 助 教 諭 | | 養護教諭 | 養護助教諭 | 講 師 | |
|------|-----|----|----|-----|---|-----|----|-------|---|------|-------|-----|---|
| | 総 数 | 男 | 女 | 男 | 女 | 男 | 女 | 男 | 女 | 女 | 女 | 男 | 女 |
| 総数 | 159 | 78 | 81 | 4 | — | 63 | 65 | — | 4 | 3 | — | 11 | 9 |
| 養護学校 | 92 | 50 | 42 | 2 | — | 41 | 34 | — | — | 2 | — | 7 | 6 |
| ろう学校 | 42 | 16 | 26 | 1 | — | 12 | 20 | — | 3 | — | — | 3 | 3 |
| 盲学校 | 25 | 12 | 13 | 1 | — | 10 | 11 | — | 1 | 1 | — | 1 | — |

注・兼務者を含む。

第 24 表

課程別生徒数および卒業生数

—各種学校—

| 区 分 | 総 数 | 生 徒 数 | | | | | | 卒 業 者 数 | | | | | | | | | |
|-------|--------|-------|--------------|--------------|-----|--------------|--------------|---------|-------|-----|-----|-------|-----|-------|-------|-----|-------|
| | | 昼 間 | | | 夜 間 | | | 昼 間 | | | 夜 間 | | | | | | |
| | | 総数 | 修業年限 1年以上 | 修業年限 1年未満 | 総数 | 修業年限 1年以上 | 修業年限 1年未満 | 総数 | 男 | 女 | 総数 | 男 | 女 | | | | |
| 総数 | 10,682 | 6,323 | 1,366 | 4,759 | 72 | 126 | 4,359 | 654 | 3,223 | 135 | 347 | 4,449 | 798 | 3,651 | 3,036 | 338 | 2,698 |
| 和洋 | 372 | 170 | — | 78 | — | 92 | 202 | — | 66 | — | 136 | 100 | — | 100 | 97 | — | 97 |
| 洋裁 | 35 | 15 | — | 15 | — | — | 20 | — | 20 | — | — | 11 | — | 11 | 12 | — | 12 |
| 和洋料 | 1,377 | 805 | 47 | 758 | — | — | 572 | — | 572 | — | — | 611 | 38 | 573 | 440 | — | 440 |
| 珠算 | 4,326 | 2,521 | — | 2,521 | — | — | 1,805 | — | 1,805 | — | — | 2,137 | — | 2,137 | 1,444 | — | 1,444 |
| 商 | 822 | 11 | — | — | 5 | 6 | 811 | 228 | 380 | 84 | 119 | 12 | 2 | 10 | 495 | 173 | 322 |
| 外国語 | 69 | 33 | — | 33 | — | — | 36 | — | — | — | 36 | 35 | — | 35 | 32 | — | 32 |
| 英語 | 70 | 20 | 5 | 5 | 5 | 5 | 50 | 10 | 10 | 20 | 10 | 5 | 5 | 30 | 15 | 15 | |
| タイピスト | 242 | 125 | — | 125 | — | — | 117 | — | 117 | — | — | 127 | — | 127 | 106 | — | 106 |
| 家庭 | 532 | 532 | 291 | 241 | — | — | — | — | — | — | — | 195 | 86 | 109 | — | — | — |
| 看護 | 528 | 359 | 312 | 47 | — | — | 169 | 101 | 68 | — | — | 241 | 198 | 43 | 77 | 48 | 29 |
| 看護 | 145 | 145 | — | 145 | — | — | — | — | — | — | — | 67 | — | 67 | — | — | — |
| 音楽 | 277 | — | — | — | — | — | 277 | 269 | 8 | — | — | 88 | 86 | 2 | 50 | 47 | 3 |
| 音楽 | 459 | 368 | 126 | 242 | — | — | 91 | 33 | 58 | — | — | 131 | 46 | 85 | 71 | 24 | 47 |
| 美術 | 245 | 150 | 4 | 146 | — | — | 95 | 10 | 50 | 15 | 20 | — | — | — | — | — | — |
| 美術 | 302 | 258 | 73 | 101 | 61 | 23 | 44 | 1 | 1 | 16 | 26 | 148 | 117 | 31 | 69 | 25 | 44 |
| 一般 | 10 | — | — | — | — | — | 10 | — | 10 | — | — | — | — | — | 3 | — | 3 |
| 宗教 | 16 | 16 | 15 | — | 1 | — | — | — | — | — | — | 8 | 8 | — | — | — | — |
| 外国人 | 131 | 131 | 61 | 70 | — | — | — | — | — | — | — | 22 | 7 | 15 | — | — | — |
| 華道 | 190 | 130 | 3 | 127 | — | — | 60 | 2 | 58 | — | — | 274 | 4 | 270 | 110 | 6 | 104 |
| 華道 | 132 | 132 | 127 | 5 | — | — | — | — | — | — | — | 130 | 123 | 7 | — | — | — |
| 児童 | 37 | 37 | 11 | 26 | — | — | — | — | — | — | — | 15 | 5 | 10 | — | — | — |
| 写真 | 205 | 205 | 171 | 34 | — | — | — | — | — | — | — | 65 | 54 | 11 | — | — | — |
| 映画 | 106 | 106 | 96 | 10 | — | — | — | — | — | — | — | 13 | 13 | — | — | — | — |
| 演劇 | 54 | 54 | 24 | 30 | — | — | — | — | — | — | — | 9 | 6 | 3 | — | — | — |

注・私立各種学校のみ。

第 25 表

年次別学校数・教員数および生徒数

—各種学校—

(昭和39~43年)

| 年 次 | 学 校 数 | | | | 教 員 数 | | | 生 徒 数 | | |
|-------|-------|----|---|------|-------|-----|-----|--------|-------|-------|
| | 総 数 | 昼 | 夜 | 昼夜併置 | 総 数 | 男 | 女 | 総 数 | 男 | 女 |
| 昭和39年 | 32 | 8 | 6 | 18 | 359 | 188 | 171 | 7,324 | 990 | 6,334 |
| 40 | 36 | 7 | 8 | 21 | 383 | 218 | 165 | 9,569 | 1,481 | 8,088 |
| 41 | 35 | 9 | 6 | 20 | 411 | 221 | 190 | 10,646 | 2,002 | 8,644 |
| 42 | 37 | 11 | 5 | 21 | 434 | 238 | 196 | 11,019 | 2,282 | 8,737 |
| 43 | 37 | 11 | 5 | 21 | 433 | 225 | 208 | 10,682 | 2,227 | 8,455 |

第 26 表

年次・理由別不就学児童数

(昭和39~43年)

| 年 次 | 総数 | 就 学 免 除 | | | | | | 就 学 猶 予 | | | | | | | |
|-------|----|---------|-------------------------------------|---------|-----|-----|-------|---------|-------------------|-----------|-----------|-------------------------------------|-------|---|---|
| | | 総数 | し 体 虚 弱 精 神 教 護 院 又 は 少 年 院 に 在 る 者 | 不 自 由 病 | 弱 薄 | 弱 薄 | そ の 他 | 総数 | 盲 又 は 難 聴 又 は 弱 視 | お よ び 弱 視 | お よ び 弱 視 | し 体 虚 弱 精 神 教 護 院 又 は 少 年 院 に 在 る 者 | そ の 他 | | |
| 昭和39年 | 57 | 7 | 1 | — | 5 | — | 1 | 50 | 1 | — | — | 19 | 20 | — | 3 |
| 40 | 49 | 9 | 3 | — | 6 | — | — | 40 | — | — | — | 10 | 19 | — | 2 |
| 41 | 63 | 17 | 3 | — | 14 | — | — | 46 | — | — | 1 | 5 | 33 | — | — |
| 42 | 68 | 21 | 3 | — | 18 | — | — | 47 | 5 | — | 6 | 8 | 28 | — | — |
| 43 | 53 | 10 | 1 | 1 | 7 | — | 1 | 43 | — | 5 | 1 | 4 | 31 | — | 2 |

注・学令児童とは6才から11才までの就学義務のある児童をいう。

第 27 表 年次・理由別不就学令生徒数

(昭和39~43年)

| 年次 | 総数 | 就学免除除 | | | | | | 総数 | 就学猶予 | | | | | | | | |
|-------|----|-------|----------|---------|---------|---------|-------------------------------|----|------|----|-------------|-------------|-------------|----------|---------|---------|---------|
| | | 総数 | し 不自由 | 体 虚病 | 弱 弱薄 | 精 神弱 | 教 護院 または 少年院 にある者 | | その他 | 総数 | 盲 お び | 難 聴 び | お よ び | し 不自由 | 体 虚病 | 弱 弱薄 | 精 神弱 |
| 昭和39年 | 4 | 1 | — | — | 1 | — | — | 3 | — | — | — | 2 | — | — | — | — | — |
| 40 | 5 | 3 | 1 | — | 2 | — | — | 2 | — | — | — | 1 | — | — | — | — | 1 |
| 41 | 6 | 2 | 1 | — | 1 | — | — | 4 | — | — | — | 1 | 2 | — | — | — | 1 |
| 42 | 13 | 5 | 1 | — | 4 | — | — | 8 | — | — | — | 3 | — | 4 | — | — | 1 |
| 43 | 9 | 7 | — | — | 7 | — | — | 2 | — | — | — | 1 | — | 1 | — | — | — |

注・学令生徒とは12才から14才までの就学義務のある生徒をいう。

第 28 表 月別区立図書館利用者数

(昭和43年)

| 月次 | 総数 | 一 般 | 学 生・生 徒 | 児 童 | 一 日一館 当りの 平均 閲覧 人員 |
|----|---------|--------|---------------|---------|-----------------------------------|
| 総数 | 518,532 | 96,687 | 307,452 | 114,393 | 1,138 |
| 1月 | 28,909 | 3,959 | 20,522 | 4,428 | 512 |
| 2 | 31,927 | 4,410 | 22,783 | 4,734 | 545 |
| 3 | 29,772 | 5,018 | 18,263 | 6,491 | 942 |
| 4 | 33,878 | 7,229 | 17,883 | 8,766 | 969 |
| 5 | 43,306 | 8,798 | 25,123 | 9,385 | 1,215 |
| 6 | 47,099 | 10,156 | 25,886 | 11,057 | 1,261 |
| 7 | 52,328 | 9,639 | 30,269 | 12,420 | 1,278 |
| 8 | 71,757 | 13,328 | 43,394 | 15,035 | 1,769 |
| 9 | 41,601 | 7,552 | 25,224 | 8,825 | 1,307 |
| 10 | 39,942 | 7,658 | 23,176 | 9,108 | 1,220 |
| 11 | 48,015 | 9,745 | 27,061 | 11,209 | 1,336 |
| 12 | 49,998 | 9,195 | 27,868 | 12,935 | 1,309 |

資料；教育委員会社会教育課

注・世田谷図書館・玉川図書館・砧図書館・梅丘図書館の利用者数を合計したものである。

第 29 表 区立図書館蔵書数

(単位=冊)

(昭和39~43年)

| 区分 | 昭和39年 | | 昭和40年 | | 昭和41年 | | | 昭和42年 | | | 昭和43年 | | | |
|------|------------|-----------|------------|-----------|------------|-----------|----------|------------|-----------|----------|------------|-----------|----------|-----------|
| | 世田谷 図書館 | 玉川 図書館 | 世田谷 図書館 | 玉川 図書館 | 世田谷 図書館 | 玉川 図書館 | 砧 図書館 | 世田谷 図書館 | 玉川 図書館 | 砧 図書館 | 世田谷 図書館 | 玉川 図書館 | 砧 図書館 | 梅丘 図書館 |
| 総数 | 18,618 | 14,618 | 21,162 | 17,519 | 23,662 | 20,213 | 14,826 | 26,725 | 24,515 | 20,935 | 29,403 | 31,128 | 25,757 | 20,856 |
| 総記 | 1,088 | 1,016 | 1,657 | 1,157 | 1,796 | 1,270 | 437 | 2,010 | 1,402 | 654 | 2,153 | 1,524 | 779 | 428 |
| 哲学 | 914 | 559 | 961 | 748 | 1,171 | 854 | 646 | 1,339 | 997 | 1,003 | 1,506 | 1,134 | 1,193 | 1,018 |
| 歴史 | 2,180 | 1,664 | 2,431 | 1,975 | 2,691 | 2,209 | 1,016 | 3,051 | 2,462 | 1,491 | 3,430 | 2,738 | 1,916 | 1,850 |
| 社会科学 | 3,530 | 2,614 | 3,979 | 3,301 | 4,650 | 3,823 | 2,550 | 5,306 | 4,301 | 3,163 | 5,929 | 4,743 | 3,791 | 3,640 |
| 自然科学 | 1,388 | 1,350 | 1,403 | 1,513 | 1,612 | 1,780 | 1,232 | 1,857 | 2,163 | 1,584 | 2,053 | 2,806 | 1,791 | 1,120 |
| 工学 | 976 | 722 | 1,003 | 982 | 1,194 | 1,245 | 1,525 | 1,382 | 1,370 | 1,738 | 1,572 | 1,490 | 1,992 | 1,766 |
| 産業 | 693 | 338 | 816 | 429 | 881 | 531 | 408 | 1,019 | 622 | 493 | 1,133 | 665 | 592 | 617 |
| 芸術 | 978 | 797 | 1,154 | 1,020 | 1,315 | 1,160 | 1,253 | 1,586 | 1,351 | 1,490 | 1,763 | 1,651 | 1,746 | 1,349 |
| 語文 | 633 | 516 | 748 | 621 | 774 | 695 | 467 | 837 | 822 | 588 | 893 | 907 | 670 | 391 |
| 文学 | 5,018 | 3,813 | 5,516 | 4,395 | 5,895 | 5,081 | 3,552 | 6,601 | 6,820 | 5,529 | 7,234 | 8,931 | 7,216 | 4,593 |
| 児童 | 1,220 | 1,229 | 1,494 | 1,378 | 1,683 | 1,565 | 1,740 | 1,737 | 2,205 | 3,202 | 1,737 | 4,539 | 4,071 | 4,084 |

資料；教育委員会社会教育課

注・梅丘図書館は昭和43年4月1日より開館。

第 30 表 郷土資料館利用者数

(昭和43年)

| 月次 | 総数 | | | 一般成人 | 小学生 | 中学生 | 高校生 | 大学生 | 開館日数 | 一日平均 入館者数 |
|----|--------|--------|--------|--------|--------|-------|-----|-------|------|--------------|
| | 総数 | 男 | 女 | | | | | | | |
| 総数 | 51,938 | 27,529 | 24,409 | 35,136 | 13,477 | 1,309 | 917 | 1,099 | 261 | 199 |
| 1月 | 11,965 | 6,838 | 5,127 | 11,674 | 191 | 36 | 12 | 52 | 24 | 499 |
| 2 | 2,765 | 1,500 | 1,265 | 943 | 1,593 | 18 | 153 | 58 | 23 | 120 |
| 3 | 2,889 | 1,393 | 1,496 | 1,663 | 682 | 312 | 192 | 40 | 25 | 116 |
| 4 | 1,422 | 886 | 536 | 1,022 | 209 | 70 | 9 | 112 | 24 | 59 |
| 5 | 1,355 | 743 | 612 | 790 | 294 | 71 | 15 | 185 | 24 | 56 |
| 6 | 1,005 | 597 | 408 | 620 | 210 | 80 | 13 | 82 | 19 | 53 |
| 7 | 1,105 | 730 | 375 | 574 | 325 | 95 | 47 | 64 | 25 | 44 |
| 8 | 1,569 | 954 | 615 | 467 | 700 | 298 | 61 | 43 | 26 | 60 |
| 9 | 874 | 554 | 320 | 364 | 377 | 46 | 30 | 57 | 17 | 51 |
| 10 | 1,123 | 536 | 587 | 634 | 224 | 24 | 155 | 86 | 13 | 86 |
| 11 | 12,619 | 6,272 | 6,347 | 4,779 | 7,113 | 229 | 221 | 277 | 27 | 467 |
| 12 | 13,247 | 6,526 | 6,721 | 11,606 | 1,559 | 30 | 9 | 43 | 14 | 946 |

資料；世田谷区郷土資料館