

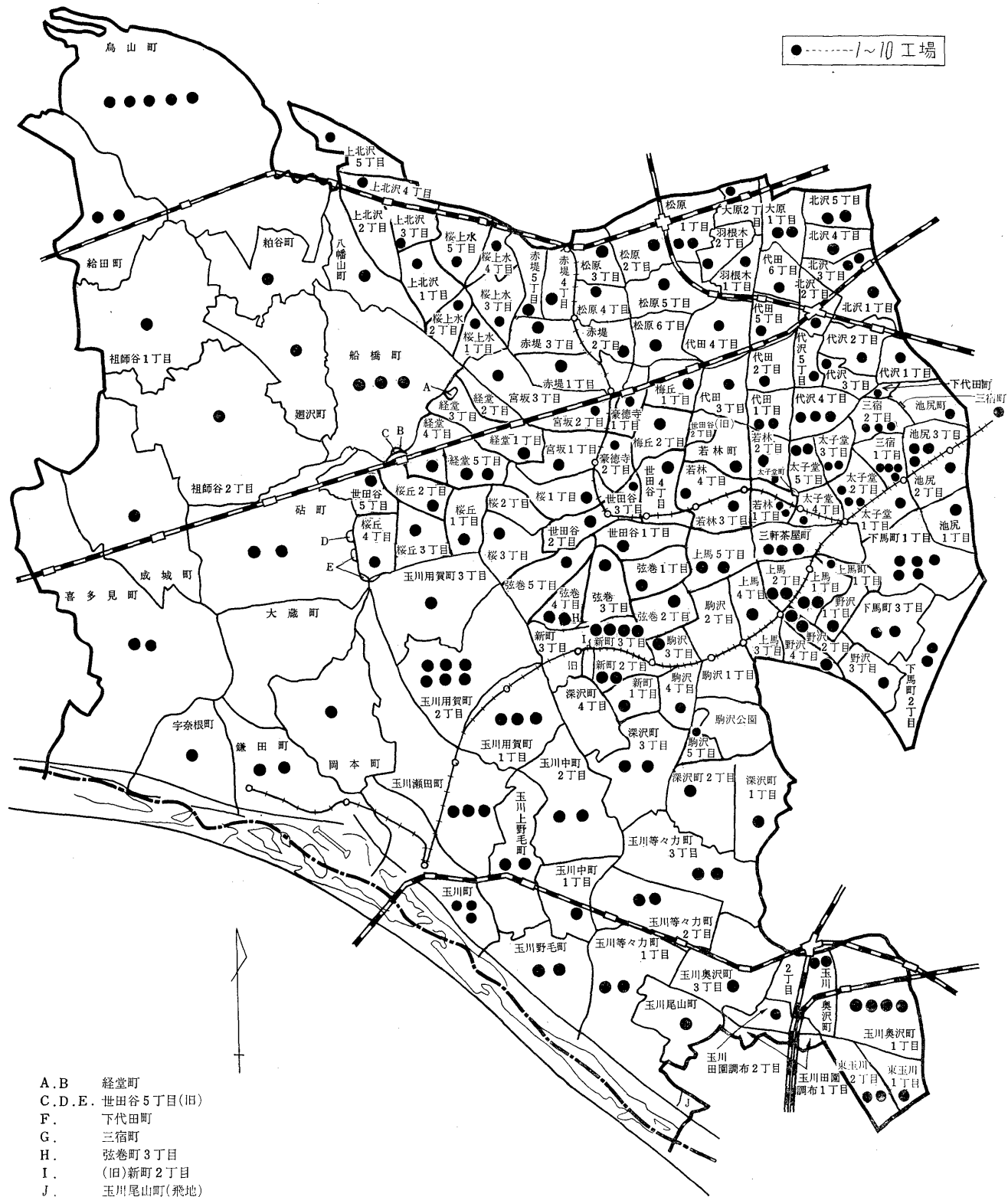
工業

目次

	頁		頁
第 1 表 年次・経営組織別工場数 (昭和38～42年)	79	第 1 図 工場分布図	78
第 2 表 年次・規模別工場数 (昭和38～42年)	79	第 2 図 経営組織別工場数	79
第 3 表 年次・産業中分類別工場数 (昭和38～42年)	79	第 3 図 規模別工場数	96
第 4 表 町丁目・規模別工場数 —全工場—	80	第 4 図 産業中分類別工場数	96
第 5 表 町丁目・経営組織・規模別工場数 —全工場—	82	第 5 図 産業中分類別従業者数	97
第6—1表 町丁目・産業中分類別工場数 —全工場—	86	第 6 図 産業中分類別製造品出荷額等	97
第6—2表 町丁目・産業中分類別工場数 —全工場—	90	第 7 図 年次別工場数・従業者数および製造 品出荷額等	98
第 7 表 年次・産業中分類別工場数・従業者 数・現金給与額・原材料使用額等お よび製造品出荷額等—全工場— (昭和38～42年)	94		
第 8 表 年次・産業中分類別工場数・従業者 数・現金給与額・原材料使用額等お よび製造品出荷額等—19人以下の工場— (昭和38～42年)	94		
第 9 表 年次・産業中分類別工場数・従業者 数・現金給与額・原材料使用額等・ 製造品出荷額等および製造品在庫額 —20人以上の工場— (昭和38～42年)	96		
第 10 表 年次別工場数・従業者数および製造 品出荷額 (昭和38～42年)	98		

第1図 工場分布図

(第4表による)



第 1 表 年次・経営組織別工場数

(昭和38~42年)

年次	総数	法 人							個人
		総数	株式会社	有限会社	合資会社	合名会社	組合	その他	
昭和 38 年	1,702	1,101	638	424	32	4	1	2	601
39	1,595	1,054	591	432	24	4	2	1	541
40	1,513	1,018	571	415	25	4	2	1	495
41	1,444	975	548	400	21	4	2	1	469
42	1,389	945	526	390	22	4	2	1	444

注・通商産業省公表の数字とは相違がある。

第 2 表 年次・規模別工場数

(昭和38~42年)

年次	総数	9人以下	10~19人	20~29人	30~49人	50~99人	100~199人	200~299人	300人以上
昭和 38 年	1,702	1,041	438		96	74	35	11	7
39	1,595	1,005	392		80	72	29	9	8
40	1,513	938	391		75	67	27	7	8
41	1,444	871	301	92	77	65	24	9	5
42	1,389	879	273	80	63	61	20	7	6

注・通商産業省公表の数字とは相違がある。

第 3 表 年次・産業中分類別工場数

(昭和38~42年)

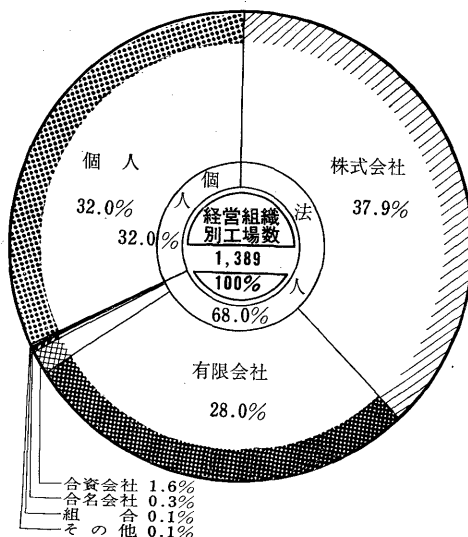
年次	総数	産業中分類別										
		食料品製造業	繊維工業	衣服・その他繊維製品製造業	木材製品製造業	家具・備品製造業	パルプ・紙・紙加工品印刷・製紙工業	出版・同業	化学工業	石油製品製造業	ゴム製品製造業	皮革製品製造業
昭和 38 年	1,702	167	64	61	50	72	63	95	59	2	14	23
39	1,595	152	54	54	42	74	59	87	56	2	9	21
40	1,513	146	55	48	41	73	54	84	58	2	7	23
41	1,444	140	57	47	41	61	52	82	56	2	6	15
42	1,389	133	49	46	36	65	45	84	50	2	9	13

年次	窯業・土石製品製造業	鉄鋼業	非鉄金属製品製造業	金属製品製造業	機械製造業	電気機械器具製造業	輸送用機械器具製造業	計量器・測定器・測量機械・器具製造業			武器製造業	その他製造業
								計量器	測定器	測量機械		
昭和 38 年	60	5	20	190	114	294	36			162	—	151
39	47	2	20	198	122	274	28			163	—	129
40	45	6	15	192	120	244	24			153	—	125
41	40	6	15	171	106	256	31			146	—	114
42	38	5	12	174	110	263	21			127	—	107

注・通商産業省公表の数字とは相違がある。

第 2 図 経営組織別工場数

(第1表による)



第 4 表

町 丁 目 ・ 規

町 丁 目	総 数	9 人 以下	10 ~ 19 人	20 ~ 29 人	30 ~ 49 人	50 ~ 99 人	100 ~ 199 人	200 ~ 299 人	300 人以上
総 数	1,389	879	273	80	63	61	20	7	6
本 所 地 区	819	528	151	49	38	34	11	4	4
池 尻 1 丁目	1	1	—	—	—	—	—	—	—
池 尻 2 丁目	10	9	—	—	1	—	—	—	—
池 尻 3 丁目	25	14	5	2	1	—	—	2	1
池 三 尻 宿 1 丁目	4	2	2	—	—	—	—	—	—
池 三 尻 宿 2 丁目	38	24	8	2	3	1	—	—	—
三 太 子 宿 2 丁目	22	14	3	—	3	1	—	—	1
三 太 子 宿 3 丁目	3	2	1	—	—	—	—	—	—
三 太 子 堂 1 丁目	6	3	1	2	—	—	—	—	—
三 太 子 堂 2 丁目	21	19	1	1	—	—	—	—	—
三 太 子 堂 3 丁目	18	13	3	—	1	—	1	—	—
太 子 堂 4 丁目	10	8	1	—	1	—	—	—	—
太 子 堂 5 丁目	11	7	3	1	—	—	—	—	—
太 若 子 林 1 丁目	—	—	—	—	—	—	—	—	—
太 若 子 林 2 丁目	13	9	—	3	—	—	—	—	1
太 若 子 林 3 丁目	10	8	2	—	—	—	—	—	—
太 若 子 林 4 丁目	2	1	1	—	—	—	—	—	—
太 若 子 林 5 丁目	11	5	3	1	—	2	—	—	—
若 三 世 軒 田 林 茶 谷 屋 1 丁目	17	9	5	—	1	2	—	—	—
若 三 世 軒 田 林 茶 谷 屋 2 丁目	26	15	6	1	2	2	—	—	—
若 三 世 軒 田 林 茶 谷 屋 3 丁目	8	8	—	—	—	—	—	—	—
若 三 世 軒 田 林 茶 谷 屋 4 丁目	4	3	1	—	—	—	—	—	—
若 三 世 軒 田 林 茶 谷 屋 5 丁目	8	8	—	—	—	—	—	—	—
(旧) 若 三 世 軒 田 林 茶 谷 屋 6 丁目	6	5	1	—	—	—	—	—	—
(旧) 若 三 世 軒 田 林 茶 谷 屋 7 丁目	2	—	—	—	—	—	—	—	—
(旧) 若 三 世 軒 田 林 茶 谷 屋 8 丁目	2	1	1	—	—	—	—	—	—
(旧) 若 三 世 軒 田 林 茶 谷 屋 9 丁目	3	—	—	—	—	1	—	—	—
桜 弦 1 丁目	8	3	2	—	2	1	—	—	—
桜 弦 2 丁目	—	—	—	—	—	—	—	—	—
桜 弦 3 丁目	4	1	2	—	1	—	—	—	—
桜 弦 4 丁目	6	5	1	—	—	—	—	—	—
桜 弦 5 丁目	5	2	2	—	1	—	—	—	—
桜 弦 6 丁目	9	2	3	3	—	—	1	—	—
桜 弦 7 丁目	11	4	3	2	—	2	—	—	—
桜 弦 8 丁目	5	1	—	1	—	2	—	—	1
弦 豪 卷 德 町 寺 3 丁目	1	—	—	—	—	1	—	—	—
弦 豪 卷 德 町 寺 4 丁目	5	4	1	—	—	—	—	—	—
弦 豪 卷 德 町 寺 5 丁目	2	2	—	—	—	—	—	—	—
梅 代 丘 1 丁目	10	8	—	—	1	1	—	—	—
梅 代 丘 2 丁目	7	7	—	—	—	—	—	—	—
梅 代 丘 3 丁目	13	8	3	1	1	—	—	—	—
梅 代 丘 4 丁目	3	2	—	—	—	1	—	—	—
梅 代 丘 5 丁目	7	5	1	1	—	—	—	—	—
梅 代 丘 6 丁目	1	—	—	—	—	1	—	—	—
梅 代 丘 7 丁目	3	1	1	—	—	—	—	—	—
梅 代 丘 8 丁目	4	3	1	—	—	—	—	—	—
梅 代 丘 9 丁目	6	3	1	—	—	—	—	—	—
梅 代 丘 10 丁目	1	—	—	—	—	—	—	—	—
梅 代 丘 11 丁目	8	—	5	—	1	1	1	—	—
経 経 堂 2 丁目	6	5	1	—	—	—	—	—	—
経 経 堂 3 丁目	2	2	—	—	—	—	—	—	—
経 経 堂 4 丁目	5	2	3	—	—	—	—	—	—
経 経 堂 5 丁目	18	4	4	4	2	1	2	1	—
経 経 堂 6 丁目	—	—	—	—	—	—	—	—	—
経 経 堂 7 丁目	2	1	—	—	—	—	1	—	—
経 経 堂 8 丁目	5	2	1	1	—	—	—	1	—
経 経 堂 9 丁目	4	4	—	—	—	—	—	—	—
経 経 堂 10 丁目	3	—	—	—	—	—	—	—	—
経 経 堂 11 丁目	4	3	1	—	—	—	—	—	—
経 経 堂 12 丁目	4	—	—	—	—	—	—	—	—
経 経 堂 13 丁目	1	—	—	—	—	—	—	—	—
経 経 堂 14 丁目	5	—	—	—	—	—	—	—	—
経 経 堂 15 丁目	5	3	1	—	—	—	—	—	—
下 羽 代 根 木 田 4 丁目	22	15	1	2	2	2	—	—	—
下 羽 代 根 木 田 5 丁目	6	6	—	—	—	—	—	—	—
下 羽 代 根 木 田 6 丁目	7	5	2	—	—	—	—	—	—
下 羽 代 根 木 田 7 丁目	3	3	—	—	—	—	—	—	—
下 羽 代 根 木 田 8 丁目	5	3	—	1	1	—	—	—	—
大 北 原 1 丁目	15	11	1	1	1	1	—	—	—
大 北 原 2 丁目	10	9	1	—	—	—	—	—	—
大 北 原 3 丁目	4	1	3	—	—	—	—	—	—
大 北 原 4 丁目	7	6	1	—	—	—	—	—	—
大 北 原 5 丁目	11	7	4	—	—	—	—	—	—
大 北 原 6 丁目	6	3	2	—	—	1	—	—	—
大 北 原 7 丁目	16	12	4	—	—	—	—	—	—
大 北 原 8 丁目	13	5	6	—	2	—	—	—	—
大 北 原 9 丁目	7	4	2	1	—	—	—	—	—
大 北 原 10 丁目	3	5	—	—	—	—	—	—	—
大 北 原 11 丁目	4	4	—	—	—	—	—	—	—
大 北 原 12 丁目	7	4	—	—	—	—	—	—	—
大 北 原 13 丁目	5	5	—	—	—	—	—	—	—
大 北 原 14 丁目	4	4	—	—	—	—	—	—	—
大 北 原 15 丁目	7	4	—	—	—	—	1	—	—
大 北 原 16 丁目	1	—	—	—	—	—	—	—	—
大 北 原 17 丁目	1	—	—	—	—	—	—	—	—
大 北 原 18 丁目	1	—	—	—	—	—	—	—	—

注・通商産業省公表の数字とは相違がある。

模 別 工 場 数

—全工場—

町 丁 目	総 数	9人 以下	10～19人	20～29人	30～49人	50～99人	100～199人	200～299人	300人以上
赤 堤 1丁目	1	—	1	—	—	—	—	—	—
〃 〃 2丁目	2	1	—	—	—	—	—	—	—
〃 〃 3丁目	1	1	—	—	1	—	—	—	—
〃 〃 4丁目	2	1	1	—	—	—	—	—	—
〃 〃 5丁目	6	4	2	—	—	—	—	—	—
上 北 沢 1丁目	—	—	—	—	—	—	—	—	—
〃 〃 2丁目	—	—	—	—	—	—	—	—	—
〃 〃 3丁目	2	1	1	—	—	—	—	—	—
〃 〃 4丁目	10	8	1	—	—	1	—	—	—
〃 〃 5丁目	7	5	2	—	—	—	—	—	—
桜 上 水 1丁目	1	1	—	—	—	—	—	—	—
〃 〃 2丁目	2	2	—	—	—	—	—	—	—
〃 〃 3丁目	2	2	—	—	—	—	—	—	—
〃 〃 4丁目	1	—	—	—	1	—	—	—	—
〃 〃 5丁目	1	—	1	—	—	—	—	—	—
下 馬 町 1丁目	48	32	8	1	4	3	—	—	—
〃 〃 2丁目	14	7	3	1	1	1	—	—	—
〃 〃 3丁目	16	11	2	2	—	—	—	—	—
野 〃 沢 1丁目	4	2	2	—	—	—	—	—	—
〃 〃 2丁目	16	12	3	1	—	—	—	—	—
〃 〃 3丁目	3	1	1	1	—	—	—	—	—
〃 〃 4丁目	4	2	1	—	—	—	1	—	—
上 〃 馬 1丁目	14	13	1	—	—	—	—	—	—
〃 〃 2丁目	16	10	3	3	—	—	—	—	—
〃 〃 3丁目	5	3	1	—	—	—	—	—	—
〃 〃 4丁目	7	5	—	2	—	—	—	—	—
〃 〃 5丁目	13	9	1	1	—	2	—	—	—
上 駒 〃 馬 町 1丁目	7	5	1	1	—	—	—	—	—
〃 〃 2丁目	4	2	1	1	—	—	—	—	—
〃 〃 3丁目	11	9	—	1	—	—	1	—	—
玉 川 地 区	401	245	90	22	14	20	6	3	1
東 玉 川 1丁目	10	8	1	1	—	—	—	—	—
〃 〃 2丁目	11	7	3	—	1	—	—	—	—
玉 川 奥 沢 町 1丁目	33	19	10	2	—	1	—	—	1
〃 〃 2丁目	13	10	2	1	—	—	—	—	—
〃 〃 3丁目	8	5	2	1	—	—	—	—	—
玉 川 田 園 調 布 1丁目	—	—	—	—	—	—	—	—	—
〃 〃 2丁目	1	1	—	—	—	—	—	—	—
玉 川 等 々 力 町 1丁目	16	10	5	—	1	—	—	—	—
〃 〃 2丁目	20	13	5	1	1	—	—	—	—
〃 〃 3丁目	13	6	1	1	1	2	1	1	—
玉 川 尾 上 野 山 町 1丁目	3	2	1	—	—	—	—	—	—
〃 〃 2丁目	11	5	3	—	2	—	—	—	—
玉 川 野 毛 町 1丁目	14	9	2	3	—	—	—	—	—
〃 〃 2丁目	10	6	3	—	—	1	—	—	—
〃 〃 3丁目	18	13	2	1	1	1	—	—	—
玉 川 川 瀬 田 町 1丁目	21	10	3	1	3	4	—	—	—
〃 〃 2丁目	22	16	4	—	2	—	—	—	—
〃 〃 3丁目	27	20	3	1	2	1	—	—	—
〃 〃 4丁目	55	39	13	—	—	2	1	—	—
〃 〃 5丁目	7	4	2	1	—	—	—	—	—
駒 〃 沢 3丁目	4	2	2	—	—	—	—	—	—
〃 〃 4丁目	4	3	1	—	—	—	—	—	—
〃 〃 5丁目	8	1	6	—	—	—	—	1	—
駒 〃 沢 公 園 1丁目	—	—	—	—	—	—	—	—	—
〃 〃 2丁目	2	1	—	1	—	—	—	—	—
〃 〃 3丁目	10	5	4	1	—	—	—	—	—
〃 〃 4丁目	12	11	—	1	—	—	—	—	—
〃 〃 5丁目	—	—	—	—	—	—	—	—	—
新 〃 町 1丁目	2	2	—	—	—	—	—	—	—
〃 〃 2丁目	11	7	3	—	—	—	1	—	—
〃 〃 3丁目	35	10	9	5	—	7	3	1	—
(旧) 〃 〃 2丁目	—	—	—	—	—	—	—	—	—
(旧) 〃 〃 3丁目	—	—	—	—	—	—	—	—	—
砧 地 区	169	106	32	9	10	8	3	—	1
成 祖 師 〃 城 谷 町 1丁目	1	—	1	—	—	—	—	—	—
〃 〃 2丁目	10	7	1	1	1	—	—	—	—
〃 〃 3丁目	8	6	1	—	1	—	—	—	—
船 廻 〃 橋 沢 町 1丁目	23	8	7	2	1	4	1	—	—
〃 〃 2丁目	7	6	1	—	—	—	—	—	—
八 粕 給 鳥 喜 宇 大 鎌 岡 砧 〃 幡 山 町 1丁目	5	5	—	—	—	—	—	—	—
〃 〃 2丁目	8	4	4	—	—	—	—	—	—
〃 〃 3丁目	12	9	1	1	—	—	1	—	—
〃 〃 4丁目	40	28	4	1	4	1	1	—	1
〃 〃 5丁目	13	8	2	3	—	—	—	—	—
〃 〃 6丁目	7	6	—	1	—	—	—	—	—
〃 〃 7丁目	—	—	—	—	—	—	—	—	—
〃 〃 8丁目	12	7	4	—	—	1	—	—	—
〃 〃 9丁目	8	4	2	—	—	1	—	—	—
〃 〃 10丁目	15	8	4	—	2	1	—	—	—

第 5 表

町 丁 目 ・ 經 營 組

町 丁 目	總 數	法		法								
		20人以上	19人以下	株 式 會 社			有 限 會 社					
				總 數	20人以上	19人以下	總 數	20人以上	19人以下			
總 數	1,389	237	1,152	945	234	711	526	211	315	390	19	371
本 所 地 區	819	140	679	569	139	430	303	126	177	248	11	237
池 尻 1丁目	1	—	1	—	—	—	—	—	—	—	—	—
〃〃 2丁目	10	1	9	5	1	4	1	1	—	3	—	3
〃〃 3丁目	25	6	19	18	6	12	9	5	4	8	1	7
池 三 尻 宿 1丁目	4	—	4	2	—	2	1	—	1	1	—	1
〃〃 2丁目	38	6	32	23	6	17	13	4	9	9	1	8
三 太 子 宿 堂 2丁目	22	5	17	18	5	13	9	5	4	9	—	9
〃〃 1丁目	3	—	3	1	—	1	1	—	1	—	—	—
〃〃 2丁目	6	2	4	6	2	4	1	1	—	5	1	4
〃〃 3丁目	21	1	20	15	1	14	1	1	—	14	—	14
〃〃 4丁目	18	2	16	8	2	6	7	2	5	1	—	1
太 若 子 堂 4丁目	10	1	9	6	1	5	2	1	1	4	—	4
〃〃 5丁目	11	1	10	6	1	6	4	1	3	3	—	3
〃〃 林 1丁目	13	4	9	9	4	5	6	4	2	3	—	3
〃〃 2丁目	10	—	10	7	—	7	3	—	3	4	—	4
〃〃 3丁目	2	—	2	2	—	2	2	—	2	—	—	—
〃〃 4丁目	11	3	8	8	3	5	6	3	3	2	—	2
若 三 世 軒 田 屋 1丁目	17	3	14	11	3	8	7	3	4	4	—	4
〃〃 2丁目	26	5	21	18	5	13	7	4	3	9	1	8
〃〃 3丁目	8	—	8	—	—	—	—	—	—	—	—	—
〃〃 4丁目	4	—	4	3	—	3	1	—	1	2	—	2
〃〃 5丁目	8	—	8	2	—	2	1	—	1	1	—	1
(旧) 〃〃 4丁目	6	—	6	2	—	2	1	—	1	1	—	1
(旧) 〃〃 5丁目	—	—	—	—	—	—	—	—	—	—	—	—
〃〃 2丁目	3	1	2	2	1	1	2	1	1	—	—	—
桜 〃〃 1丁目	8	3	5	6	3	3	4	3	1	2	—	2
〃〃 2丁目	—	—	—	—	—	—	—	—	—	—	—	—
〃〃 3丁目	4	1	3	3	1	2	1	—	1	1	—	1
〃〃 4丁目	6	—	6	3	—	3	1	—	1	1	—	1
〃〃 5丁目	—	—	—	—	—	—	—	—	—	—	—	—
〃〃 2丁目	5	1	4	2	1	1	1	1	—	1	—	1
〃〃 3丁目	9	4	5	9	4	5	6	4	2	3	—	3
〃〃 4丁目	11	4	7	10	4	6	7	4	3	3	—	3
〃〃 5丁目	5	4	1	4	4	—	4	4	—	—	—	—
〃〃 卷 寺 1丁目	1	1	—	1	1	—	1	1	—	—	—	—
〃〃 2丁目	5	—	5	4	—	4	2	—	2	2	—	2
〃〃 3丁目	2	—	2	1	—	1	1	—	1	—	—	—
〃〃 4丁目	10	2	8	9	2	7	7	2	5	2	—	2
〃〃 5丁目	7	—	7	4	—	4	1	—	1	3	—	3
〃〃 6丁目	13	2	11	10	2	8	4	2	2	6	—	6
〃〃 7丁目	3	1	2	1	1	1	—	1	1	—	—	—
〃〃 8丁目	7	1	6	7	1	6	1	1	—	6	—	6
〃〃 9丁目	1	1	—	1	1	—	1	1	—	—	—	—
〃〃 10丁目	3	1	2	3	1	2	3	1	2	—	—	—
〃〃 11丁目	4	—	4	4	—	4	1	—	1	3	—	3
〃〃 12丁目	4	—	4	4	—	4	1	—	1	—	—	—
〃〃 13丁目	8	3	5	8	3	5	7	3	4	1	—	1
〃〃 14丁目	6	—	6	3	—	3	2	—	2	1	—	1
〃〃 15丁目	2	—	2	1	—	1	—	—	—	1	—	1
〃〃 16丁目	3	—	3	1	—	1	—	—	—	—	—	—
〃〃 17丁目	5	—	5	5	—	5	3	—	3	2	—	2
〃〃 18丁目	18	10	8	17	10	7	11	8	3	6	2	4
〃〃 19丁目	—	—	—	—	—	—	—	—	—	—	—	—
〃〃 20丁目	—	—	—	—	—	—	—	—	—	—	—	—
〃〃 21丁目	2	1	1	2	1	1	2	1	1	—	—	—
〃〃 22丁目	5	2	3	4	2	2	2	2	—	1	—	1
〃〃 23丁目	4	—	4	2	—	2	1	—	1	1	—	1
〃〃 24丁目	3	1	2	3	1	2	2	1	1	1	—	1
〃〃 25丁目	2	1	1	2	1	1	1	—	1	1	1	—
〃〃 26丁目	2	—	2	2	—	2	2	—	2	—	—	—
〃〃 27丁目	1	—	1	—	—	—	—	—	—	—	—	—
〃〃 28丁目	1	—	1	1	—	1	1	—	1	—	—	—
〃〃 29丁目	5	2	3	4	2	2	2	2	—	2	—	2
〃〃 30丁目	5	1	4	4	1	3	3	1	2	1	—	1
〃〃 31丁目	22	6	16	19	6	13	10	6	4	7	—	7
〃〃 32丁目	6	—	6	6	—	6	5	—	5	1	—	1
〃〃 33丁目	7	—	7	4	—	4	—	—	—	4	—	4
〃〃 34丁目	3	—	3	1	—	1	—	—	—	1	—	1
〃〃 35丁目	5	2	3	3	2	1	2	2	—	1	—	1
大 北 原 1丁目	15	3	12	11	3	8	6	3	3	5	—	5
〃〃 2丁目	10	—	10	7	—	7	3	—	3	4	—	4
〃〃 3丁目	4	—	4	4	—	4	4	—	4	—	—	—
〃〃 4丁目	7	—	7	6	—	6	2	—	2	4	—	4
〃〃 5丁目	11	—	11	7	—	7	4	—	4	3	—	3

注・通商産業省公表の数字とは相違がある。

第5表のつづき

町 丁 目 ・ 経 営 組

町 丁 目	総 数	20人以上		19人以下		法						
		総 数	20人以上	19人以下	株 式 会 社			有 限 会 社				
					総 数	20人以上	19人以下	総 数	20人以上	19人以下		
砧 地 区	169	31	138	113	31	82	73	27	46	37	3	34
成祖師	1	—	1	1	—	1	1	—	1	—	—	—
城谷1丁目	10	—	8	6	2	4	5	2	3	—	—	—
城谷2丁目	8	1	7	7	1	6	4	1	3	2	—	2
船廻橋沢	23	8	15	20	8	12	17	7	10	3	1	2
八粕幡	7	—	7	4	—	4	4	—	4	—	—	—
山見	5	—	5	3	—	3	2	—	2	1	—	1
谷田山	8	—	8	5	—	5	3	—	3	2	—	2
多見	12	2	10	6	2	4	3	2	1	3	—	3
宇奈根	40	8	32	24	8	16	13	7	6	11	1	10
藏田本	13	3	10	7	3	4	5	2	3	2	1	1
大鎌岡砧	7	1	6	2	1	1	1	1	—	1	—	1
藏田本	12	1	11	10	1	9	4	1	3	6	—	6
藏田本	8	2	6	7	2	5	5	2	3	2	—	2
藏田本	15	3	12	11	3	8	6	2	4	4	—	4

第6-1表

町 丁 目 ・ 産 業

町 丁 目	総 数			食 料 品 業			織 維 工 業			衣 服 ・ そ の 他 の 織 維 製 品 製 造 業			木 材 ・ 木 製 品 製 造 業			家 具 ・ 装 備 品 製 造 業		
	総 数	20人以上	19人以下	総 数	20人以上	19人以下	総 数	20人以上	19人以下	総 数	20人以上	19人以下	総 数	20人以上	19人以下	総 数	20人以上	19人以下
総 数	1,389	237	1,152	133	21	112	49	6	43	46	7	39	36	—	36	65	5	60
本 所 地 区	819	140	679	83	15	68	28	4	24	34	6	28	21	—	21	36	3	33
池尻	1	—	1	—	—	—	—	—	—	—	—	—	—	—	—	—	—	—
池尻	10	—	1	9	2	1	1	—	—	—	—	—	1	—	1	—	—	—
池三	25	6	19	1	—	1	1	1	—	—	—	—	1	—	1	1	1	—
三太	4	—	4	—	—	—	—	—	—	—	—	—	—	—	—	—	—	—
三太	38	6	32	—	—	—	1	—	1	3	—	3	—	—	—	—	—	1
三太	22	5	17	—	—	—	—	—	—	2	—	2	—	—	—	—	—	—
三太	3	—	3	—	—	—	—	—	—	—	—	—	—	—	—	1	—	1
三太	6	2	4	1	1	—	1	1	—	—	—	—	—	—	—	—	—	—
三太	21	1	20	4	—	4	1	—	1	1	—	1	—	—	—	—	—	—
三太	18	2	16	2	1	1	1	—	1	—	—	—	1	—	1	1	—	1
三太	10	1	9	2	—	2	1	—	1	—	—	—	—	—	—	1	—	1
三太	11	1	10	1	—	1	1	—	1	1	—	1	—	—	—	3	—	3
三太	—	—	—	—	—	—	—	—	—	—	—	—	—	—	—	—	—	—
三太	13	4	9	—	—	—	—	—	—	3	—	3	1	—	1	—	—	—
三太	10	—	10	1	—	1	—	—	—	—	—	—	—	—	—	—	—	—
三太	2	—	2	—	—	—	—	—	—	—	—	—	—	—	—	—	—	—
三太	11	3	8	1	—	1	—	—	—	1	—	1	1	—	1	—	—	—
三太	17	3	14	—	—	—	—	—	—	1	—	1	1	—	1	—	—	—
三太	26	5	21	3	—	3	1	—	1	1	1	—	—	—	—	3	—	3
三太	8	—	8	1	—	1	—	—	—	—	—	—	2	—	2	—	—	—
三太	4	—	4	—	—	—	—	—	—	—	—	—	—	—	—	—	—	—
三太	8	—	8	—	—	—	—	—	—	—	—	—	1	—	1	1	—	1
三太	6	—	6	—	—	—	—	—	—	—	—	—	—	—	—	1	—	1
三太	—	—	—	—	—	—	—	—	—	—	—	—	—	—	—	—	—	—
三太	3	1	2	—	—	—	—	—	—	1	—	1	—	—	—	1	—	1
三太	8	3	5	1	1	—	—	—	—	—	—	—	—	—	—	—	—	—
三太	—	—	—	—	—	—	—	—	—	—	—	—	—	—	—	—	—	—
三太	4	1	3	1	—	1	—	—	—	—	—	—	—	—	—	1	—	1
三太	6	—	6	1	—	1	—	—	—	1	—	1	—	—	—	1	—	1
三太	5	1	4	1	1	—	—	—	—	—	—	—	—	—	—	1	—	1
三太	9	4	5	—	—	—	1	—	1	—	—	—	—	—	—	—	—	—
三太	11	4	7	1	—	1	—	—	—	—	—	—	—	—	—	—	—	—
三太	5	4	1	1	1	—	—	—	—	—	—	—	—	—	—	—	—	—
三太	1	1	—	—	—	—	—	—	—	—	—	—	—	—	—	—	—	—
三太	5	—	5	—	—	—	1	—	1	1	—	1	—	—	—	—	—	—
三太	2	—	2	—	—	—	—	—	—	—	—	—	—	—	—	—	—	—
三太	10	2	8	1	—	1	1	—	1	—	—	—	2	—	2	1	—	1
三太	7	—	7	—	—	—	—	—	—	—	—	—	—	—	—	1	—	1
三太	13	2	11	1	—	1	—	—	—	—	—	—	—	—	—	—	—	—
三太	3	1	2	1	1	—	—	—	—	—	—	—	—	—	—	—	—	—
三太	7	1	6	—	—	—	—	—	—	—	—	—	—	—	—	—	—	—
三太	1	1	—	—	—	—	—	—	—	—	—	—	—	—	—	—	—	—
三太	3	1	2	2	1	1	—	—	—	—	—	—	—	—	—	1	—	1
三太	4	—	4	—	—	—	—	—	—	—	—	—	—	—	—	—	—	—
三太	4	—	4	—	—	—	—	—	—	—	—	—	—	—	—	—	—	—
三太	8	3	5	1	—	1	—	—	—	1	1	—	—	—	—	—	—	—

注・通商産業省公表の数字とは相違がある。

第6—1表のつづき

町 丁 目 ・ 産 業

町 丁 目	総 数			食 料 品 業			織 維 工 業			衣 服 ・ そ の 他 の 織 維 製 品 製 造 業			木 材 ・ 木 製 品 製 造 業			家 具 ・ 装 備 品 製 造 業		
	総 数	20人 以上	19人 以下	総 数	20人 以上	19人 以下	総 数	20人 以上	19人 以下	総 数	20人 以上	19人 以下	総 数	20人 以上	19人 以下	総 数	20人 以上	19人 以下
玉川田園調布1丁目	—	—	—	—	—	—	—	—	—	—	—	—	—	—	—	—	—	—
玉川等々力町1丁目	16	1	15	2	—	2	—	—	—	2	1	1	—	—	—	—	—	—
玉川等々力町2丁目	20	2	18	3	—	3	—	—	—	—	—	—	—	—	—	2	—	2
玉川等々力町3丁目	13	6	7	—	—	—	—	—	—	2	—	2	—	—	—	—	—	—
玉川尾上野町1丁目	3	—	3	—	—	—	—	—	—	—	—	—	—	—	—	—	—	—
玉川尾上野町2丁目	11	3	8	—	—	—	—	—	—	—	—	—	—	—	—	—	—	—
玉川尾上野町3丁目	14	3	11	3	—	3	1	1	—	—	—	—	—	—	—	—	—	—
玉川尾上野町4丁目	10	1	9	1	—	1	—	—	—	—	—	—	1	—	1	—	—	—
玉川尾上野町5丁目	18	3	15	2	—	2	1	1	—	—	—	—	—	—	—	—	—	—
玉川瀬田町1丁目	21	8	13	2	1	1	1	—	1	—	—	—	1	—	1	1	—	1
玉川瀬田町2丁目	22	2	20	—	—	—	—	—	—	1	—	1	1	—	1	3	—	3
玉川瀬田町3丁目	27	4	23	1	—	1	—	—	—	2	—	2	—	—	—	3	—	3
玉川瀬田町4丁目	55	3	52	2	—	2	2	—	2	2	—	2	—	—	—	4	1	3
玉川瀬田町5丁目	7	1	6	—	—	—	—	—	—	—	—	—	—	—	—	—	—	—
駒沢3丁目	4	—	4	1	—	1	—	—	—	—	—	—	1	—	1	—	—	—
駒沢4丁目	4	—	4	—	—	—	—	—	—	—	—	—	—	—	—	—	—	—
駒沢5丁目	8	1	7	1	—	1	—	—	—	—	—	—	—	—	—	—	—	—
駒沢公園1丁目	—	—	—	—	—	—	—	—	—	—	—	—	—	—	—	—	—	—
駒沢町1丁目	2	1	1	—	—	—	1	—	1	—	—	—	—	—	—	—	—	—
駒沢町2丁目	10	1	9	1	—	1	—	—	—	—	—	—	—	—	—	—	—	—
駒沢町3丁目	12	1	11	1	—	1	1	—	1	—	—	—	3	—	3	—	—	—
駒沢町4丁目	—	—	—	—	—	—	—	—	—	—	—	—	—	—	—	—	—	—
駒沢町5丁目	2	—	2	—	—	—	—	—	—	—	—	—	—	—	—	1	—	1
駒沢町6丁目	11	1	10	2	—	2	1	—	1	1	—	1	—	—	1	—	1	—
(旧)駒沢町3丁目	35	16	19	1	1	—	2	—	2	—	—	—	—	—	—	1	—	1
(旧)駒沢町4丁目	—	—	—	—	—	—	—	—	—	—	—	—	—	—	—	—	—	—
(旧)駒沢町5丁目	—	—	—	—	—	—	—	—	—	—	—	—	—	—	—	—	—	—
砧 地 区	169	31	138	22	4	18	11	—	11	—	—	—	7	—	7	9	1	8
成祖師谷1丁目	1	—	1	1	—	1	—	—	—	—	—	—	—	—	—	—	—	—
成祖師谷2丁目	10	2	8	4	2	2	—	—	—	—	—	—	—	—	—	—	—	—
船廻橋沢町	8	1	7	1	—	1	—	—	—	—	—	—	—	—	—	—	—	—
八幡谷山町	23	8	15	2	—	2	1	—	1	—	—	—	—	—	—	—	—	—
八幡谷山町2丁目	7	—	7	1	—	1	—	—	—	—	—	—	4	—	4	—	—	—
八幡谷山町3丁目	5	—	5	1	—	1	—	—	—	—	—	—	—	—	—	—	—	—
八幡谷山町4丁目	8	—	8	1	—	1	—	—	—	—	—	—	—	—	—	—	—	—
八幡谷山町5丁目	12	2	10	2	1	1	—	—	—	—	—	—	2	—	2	1	—	1
八幡谷山町6丁目	40	8	32	4	—	4	—	—	—	—	—	—	1	—	1	3	—	3
八幡谷山町7丁目	13	3	10	—	—	—	2	—	2	—	—	—	—	—	—	1	—	1
宇奈根町	7	1	6	3	—	3	—	—	—	—	—	—	—	—	—	—	—	—
宇奈根町2丁目	—	—	—	—	—	—	—	—	—	—	—	—	—	—	—	—	—	—
宇奈根町3丁目	12	1	11	1	—	1	6	—	6	—	—	—	—	—	—	—	—	—
宇奈根町4丁目	8	2	6	—	—	—	—	—	—	—	—	—	—	—	—	1	—	1
宇奈根町5丁目	15	3	12	1	1	—	2	—	2	—	—	—	—	—	—	3	1	2

第 6—2 表

町 丁 目 ・ 産 業

町 丁 目	金 属 製 品 製 造 業			機 械 製 造 業			電 気 機 械 器 具 製 造 業			輸 送 用 機 械 器 具 製 造 業			計 量 器 ・ 測 定 器 ・ 測 量 機 械 ・ 医 療 機 械 ・ 理 化 学 機 械 ・ 光 学 機 械 ・ 時 計 製 造 業			武 器 製 造 業			そ の 他 の 製 造 業		
	総 数	20人 以上	19人 以下	総 数	20人 以上	19人 以下	総 数	20人 以上	19人 以下	総 数	20人 以上	19人 以下	総 数	20人 以上	19人 以下	総 数	20人 以上	19人 以下	総 数	20人 以上	19人 以下
総 数	174	14	160	110	27	83	263	70	193	21	7	14	127	26	101	—	—	—	107	16	91
本 所 地 区	116	11	105	61	16	45	133	38	95	8	2	6	81	16	65	—	—	—	60	8	52
池尻1丁目	1	—	1	—	—	—	—	—	—	—	—	—	—	—	—	—	—	—	—	—	—
池尻2丁目	—	—	—	—	—	—	2	—	2	—	—	—	—	—	—	—	—	—	1	—	1
池尻3丁目	4	—	4	—	—	—	4	—	4	1	1	—	1	—	—	—	—	—	4	1	3
池三宿1丁目	—	—	—	1	—	1	—	—	—	—	—	—	—	—	—	—	—	—	1	—	1
池三宿2丁目	9	—	9	6	2	4	5	2	3	1	—	1	3	—	3	—	—	—	4	—	4
三太子宿2丁目	4	1	3	6	3	3	—	—	—	—	—	—	9	1	8	—	—	—	—	—	—
三太子宿1丁目	2	—	2	—	—	—	—	—	—	—	—	—	—	—	—	—	—	—	—	—	—
三太子宿2丁目	1	—	1	1	—	1	—	—	—	—	—	—	—	—	—	—	—	—	—	—	—
三太子宿3丁目	1	—	1	1	—	1	6	—	6	—	—	—	3	—	3	—	—	—	—	—	—
三太子宿4丁目	1	—	1	1	—	1	3	—	3	1	1	—	1	—	1	—	—	—	—	—	—
三太子宿5丁目	—	—	—	—	—	—	—	—	—	—	—	—	2	—	2	—	—	—	—	—	—
三太子宿6丁目	—	—	—	—	—	—	1	—	1	—	—	—	2	—	2	—	—	—	—	—	—
大若子林1丁目	2	1	1	2	1	1	5	2	3	—	—	—	—	—	—	—	—	—	—	—	—
大若子林2丁目	1	—	1	1	—	1	4	—	4	—	—	—	1	—	1	—	—	—	1	—	1

第 7 表

年次・産業中分類別工場数・従業者数・現金給

(単位 金額=万円)

産業分類	工場数	従業者					
		総数			常用労働者		
		総数	男	女	総数	男	女
昭和 38 年	1,702	30,730	20,216	10,514	29,720	19,534	10,186
39	1,595	28,862	18,999	9,863	27,894	18,347	9,547
40	1,513	26,623	17,425	9,198	25,731	16,842	8,889
41	1,444	25,188	16,478	8,710	24,327	15,919	8,408
42	1,389	23,573	15,453	8,120	22,765	14,934	7,831
食料品製造業	133	1,933	1,229	704	1,851	1,186	665
繊維工業	49	529	283	246	506	271	235
衣服・その他の繊維製品製造業	46	597	241	356	558	219	339
木材・木製品製造業	36	156	126	30	127	103	24
家具・装備品製造業	65	620	532	88	564	484	80
パルプ・紙・紙加工品製造業	45	478	256	222	449	240	209
出版・印刷・同関連産業	84	735	513	222	658	465	193
化学工業	50	1,700	749	951	1,684	739	945
石油製品・石炭製品製造業	2	x	x	x	x	x	x
ゴム製品製造業	9	362	267	95	355	263	92
皮革・同製品製造業	13	123	62	61	109	54	55
窯業・土石製品製造業	38	371	298	73	349	282	67
鉄鋼業	5	51	47	4	50	46	4
鉄金属製造業	12	258	161	97	258	161	97
非鉄金属製造業	174	2,001	1,418	583	1,909	1,350	559
機械器具製造業	110	2,315	1,866	449	2,269	1,836	433
電気機械器具製造業	263	6,688	4,099	2,589	6,569	4,026	2,543
輸送用機械器具製造業	21	593	464	129	581	458	123
(計量器・測定器・測量機械・医療機械) (・理化学機械・光学機械・時計製造業)	127	2,444	1,820	624	2,379	1,776	603
武その他器の製造業	—	—	—	—	—	—	—
その他製造業	107	1,610	1,014	596	1,534	969	565

- 注 1. 原材料使用額とは原材料使用額・燃料使用額・電力使用額および委託生産費を一括したものである。
 2. 製造工程から出たくずおよび廃物の出荷額は製造品出荷額にふくまれる。
 3. 通商産業省公表の数字とは相違がある。

第 8 表

年次・産業中分類別工場数・従業者数・現金給

(単位 金額=万円)

産業分類	工場数	従業者					
		総数			常用労働者		
		総数	男	女	総数	男	女
昭和 38 年	1,334	9,014	6,141	2,873	8,017	5,466	2,551
39	1,270	8,618	5,844	2,769	7,664	5,201	2,463
40	1,224	8,471	5,711	2,760	7,586	5,134	2,452
41	1,172	8,071	5,368	2,703	7,215	4,810	2,405
42	1,152	8,272	5,408	2,864	7,469	4,892	2,577
食料品製造業	112	820	475	345	738	432	306
繊維工業	43	x	x	x	x	x	x
衣服・その他の繊維製品製造業	39	295	114	181	256	92	164
木材・木製品製造業	36	156	126	30	127	103	24
家具・装備品製造業	60	367	322	45	311	274	37
パルプ・紙・紙加工品製造業	39	277	147	130	248	131	117
出版・印刷・同関連産業	80	413	288	125	336	240	96
化学工業	36	345	198	147	330	189	141
石油製品・石炭製品製造業	2	x	x	x	x	x	x
ゴム製品製造業	7	x	x	x	x	x	x
皮革・同製品製造業	11	x	x	x	x	x	x
窯業・土石製品製造業	32	198	156	42	176	140	36
鉄鋼業	4	x	x	x	x	x	x
鉄金属製造業	9	75	53	22	75	53	22
非鉄金属製造業	160	1,153	833	320	1,061	765	296
機械器具製造業	83	646	498	148	600	468	132
電気機械器具製造業	193	1,639	947	692	1,521	875	646
輸送用機械器具製造業	14	91	72	19	79	66	13
(計量器・測定器・測量機械・医療機械) (・理化学機械・光学機械・時計製造業)	101	699	520	179	637	477	160
武その他器の製造業	—	—	—	—	—	—	—
その他製造業	91	623	382	241	547	337	210

- 注 1. 原材料使用額とは原材料使用額・燃料使用額・電力使用額および委託生産費を一括したものである。
 2. 単位金額が変わったので40年以前は不詳とした。
 3. 通商産業省公表の数字とは相違がある。

与額・原材料使用額等および製造品出荷額等

—全工場—

(昭和38~42年)

数			現金給与額	原材料使用額等	製 造 品 出 荷 額 等			
個人事業主および家族従業者					総 額	製造品出荷額	加工賃収入額	修理料収入額
総 数	男	女						
1,010	682	328
968	652	316
892	583	309
861	559	302
808	519	289	1,255,462	3,910,701	6,836,992	6,380,686	428,034	28,272
82	43	39	94,297	589,256	830,578	823,548	7,030	—
23	12	11	25,048	45,650	93,781	61,111	32,655	15
39	22	17	22,604	61,672	109,621	81,028	14,970	13,623
29	23	6	6,849	10,699	21,819	19,971	1,848	—
56	48	8	37,005	94,938	155,859	155,515	188	156
29	16	13	20,357	66,142	103,295	98,566	4,729	—
77	48	29	39,416	99,676	180,126	168,066	12,060	—
16	10	6	89,291	457,495	809,341	807,282	2,047	12
x	x	x	x	x	x	x	x	x
7	4	3	21,791	78,398	135,432	133,906	1,526	—
14	8	6	4,752	11,735	21,084	20,684	380	20
22	16	6	20,220	31,883	70,291	66,773	3,518	—
1	1	—	2,757	11,786	20,395	12,385	8,010	—
—	—	—	13,936	57,253	89,283	85,913	3,370	—
92	68	24	104,640	294,797	569,168	458,061	109,990	1,117
46	30	16	136,772	359,854	697,231	637,287	53,689	6,255
119	73	46	338,872	1,050,211	1,742,835	1,644,696	93,125	5,014
12	6	6	37,053	173,228	247,323	232,512	14,551	260
65	44	21	158,665	266,092	537,097	486,973	48,653	1,471
—	—	—	—	—	—	—	—	—
76	45	31	80,585	218,918	399,201	383,177	15,695	329

与額・原材料使用額等および製造品出荷額等

—19人以下の工場—

(昭和38~42年)

数			現金給与額	原材料使用額等	製 造 品 出 荷 額 等			
個人事業主および家族従業者数					総 額	製造品出荷額	加工賃収入額	修理料収入額
総 数	男	女						
997	675	322
954	643	311
885	577	308
856	558	298
803	516	287	370,220	828,829	1,624,358	1,374,083	246,730	3,545
82	43	39	32,246	105,779	176,194	175,421	773	—
x	x	x	x	x	x	x	x	x
39	22	17	10,008	26,025	45,335	35,091	10,219	25
29	23	6	6,849	10,699	21,819	19,971	1,848	—
56	48	8	18,558	37,991	74,150	73,829	188	133
29	16	13	11,679	35,387	55,872	51,971	3,901	—
77	48	29	17,400	27,933	65,485	53,425	12,060	—
15	9	6	17,510	167,108	158,118	156,101	2,005	12
x	x	x	x	x	x	x	x	x
x	x	x	x	x	x	x	x	x
x	x	x	x	x	x	x	x	x
22	16	6	8,581	19,302	36,199	33,111	3,088	—
x	x	x	x	x	x	x	x	x
—	—	—	4,399	13,498	23,737	20,419	3,318	—
92	68	24	58,333	106,992	226,365	163,231	63,053	81
46	30	16	32,479	54,272	130,921	106,380	23,251	1,290
118	72	46	70,762	135,001	276,886	230,711	45,133	1,042
12	6	6	3,721	5,226	14,390	8,106	6,024	260
62	43	19	33,419	59,840	126,070	100,921	24,713	436
—	—	—	—	—	—	—	—	—
76	45	31	24,449	63,875	120,230	111,014	8,985	231

第 9 表

年次・産業中分類別工場数・従業者数・現金給与額・

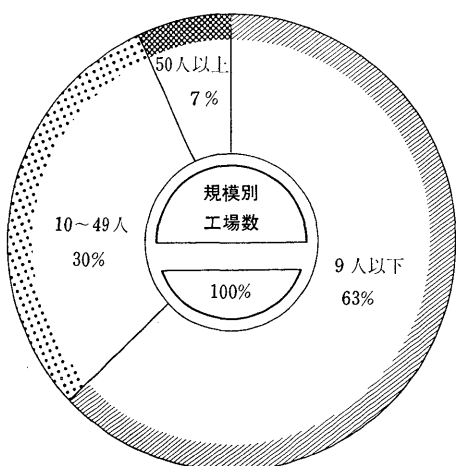
(単位 金額=万円)

産 業 分 類	工場数	従 業 者								
		総 数			常 用 員			労 働 者		
		総 数	男	女	総 数	男	女	総 数	男	女
昭和 38 年	368	21,716	14,075	7,641	21,703	14,068	7,635	5,774	4,051	1,723
39	325	20,244	13,155	7,089	20,230	13,146	7,084	5,689	3,893	1,796
40	289	18,152	11,714	6,438	18,145	11,708	6,437	5,099	3,537	1,562
41	272	17,117	11,110	6,007	17,112	11,109	6,003	5,194	3,607	1,587
42	237	15,301	10,045	5,256	15,296	10,042	5,254	4,491	3,063	1,428
食料品製造業	21	1,113	754	359	1,113	754	359	284	201	83
繊維工業製造業	6	x	x	x	x	x	x	x	x	x
衣服・その他の繊維製品製造業	7	302	127	175	302	127	175	74	45	29
木材・木製品製造業	—	—	—	—	—	—	—	—	—	—
家具・装備品製造業	5	253	210	43	253	210	43	56	41	15
パルプ・紙・紙加工品製造業	6	201	109	92	201	109	92	34	23	11
出版・印刷・同関連産業	4	322	225	97	322	225	97	101	70	31
化学工業製造業	14	1,355	551	804	1,354	550	804	574	283	291
石油製品・石炭製品製造業	2	x	x	x	x	x	x	x	x	x
皮革・同製品製造業	2	x	x	x	x	x	x	x	x	x
窯業・土石製品製造業	6	173	142	31	173	142	31	35	25	10
鉄鋼業	1	x	x	x	x	x	x	x	x	x
鉄金属製品製造業	3	183	108	75	183	108	75	66	40	26
金金属製品製造業	14	848	585	263	848	585	263	256	175	81
電気機械器具製造業	27	1,669	1,368	301	1,669	1,368	301	481	338	143
輸送用機械器具製造業	70	5,049	3,152	1,897	5,048	3,151	1,897	1,452	1,041	411
(計量器・測定器・測量機械・医療機械・理化学機械・光学機械・時計製造業)	7	502	392	110	502	392	110	167	119	48
その他の製造業	26	1,745	1,300	445	1,742	1,299	443	431	317	114
武その他	—	—	—	—	—	—	—	—	—	—
その他	16	987	632	355	987	632	355	345	252	93

注・1. 単位金額が変わったので40年以前は不詳とした。

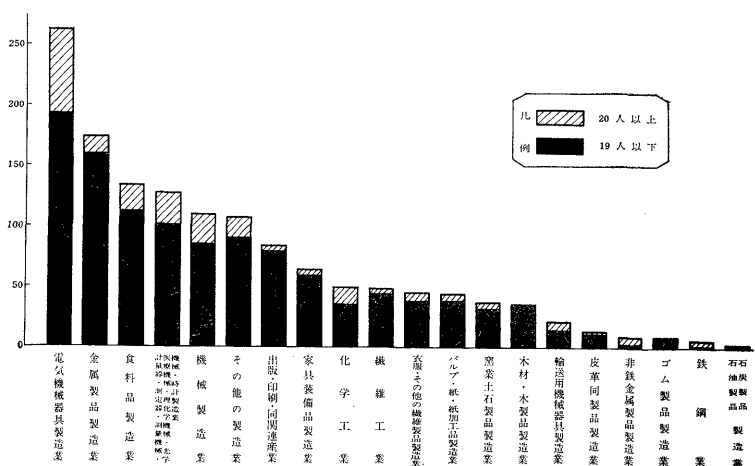
第3図 規模別工場数

(第2表による)



第4図 産業中分類別工場数

(第6表による)



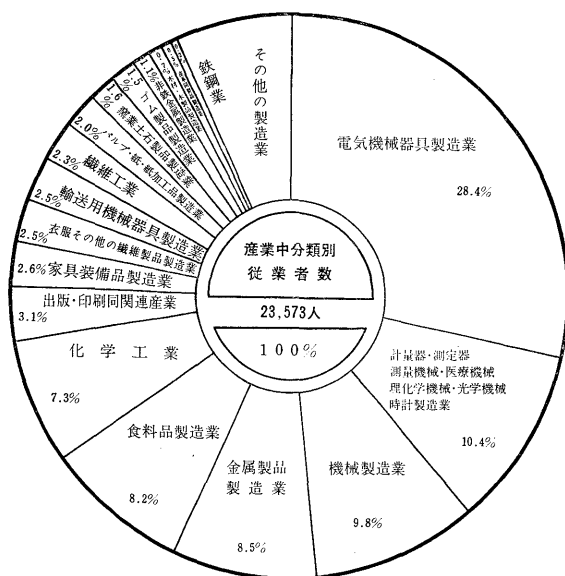
原材料使用額等製造品出荷額等および製造品在庫額

—20人以上の工場—

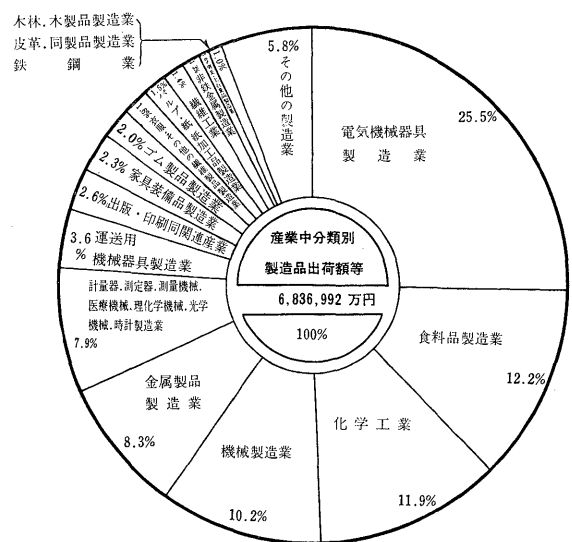
(昭和38年~42年)

数						現金給与額	原材料使用額等				
者		個人事業主および家族従業者		およ			総数	原材料使用額	燃料使用額	電力使用額	委託生産費
総数	男	女	総数	男	女						
15,929	10,017	5,912	13	7	6
14,541	9,253	5,288	14	9	5
13,046	8,171	4,875	7	6	1
11,918	7,502	4,416	5	1	4
10,805	6,979	3,826	5	3	2	885,242	3,081,872	2,551,895	22,742	24,030	483,205
829	553	276	—	—	—	62,242	483,477	474,152	3,236	5,123	966
x	x	x	—	—	—	x	x	x	x	x	x
228	82	146	—	—	—	12,596	35,647	23,083	906	315	11,343
—	—	—	—	—	—	—	—	—	—	—	—
197	169	28	—	—	—	18,447	56,947	47,253	189	229	9,276
167	86	81	—	—	—	8,678	30,755	23,665	565	225	6,300
221	155	66	—	—	—	22,016	71,743	50,794	355	282	20,312
780	267	513	1	1	—	71,781	290,387	283,587	1,726	1,718	3,356
—	—	—	—	—	—	—	—	—	—	—	—
x	x	x	—	—	—	x	x	x	x	x	x
x	x	x	—	—	—	x	x	x	x	x	x
138	117	21	—	—	—	11,639	12,581	11,346	498	198	539
x	x	x	—	—	—	x	x	x	x	x	x
117	68	49	—	—	—	9,537	43,755	23,629	558	209	19,359
592	410	182	—	—	—	46,307	187,805	145,080	1,642	1,885	39,198
1,188	1,030	158	—	—	—	104,293	305,582	212,701	2,268	3,286	87,327
3,596	2,110	1,486	1	1	—	268,110	915,210	801,641	4,599	4,233	104,737
335	273	62	—	—	—	33,332	168,002	92,634	892	809	73,667
1,311	982	329	3	1	2	125,246	206,252	144,117	2,494	1,908	57,733
—	—	—	—	—	—	—	—	—	—	—	—
642	380	262	—	—	—	56,136	155,043	124,580	902	2,429	27,132

第5図 産業中分類別従業者数 (第7表による)



第6図 産業中分類別製造品出荷額等 (第8表による)



第9表のつづき

(単位 金額=万円)

産業分類	製造品出荷額等				製造品在庫額	
	総数	製造品出荷額	加工賃収入額	修理料収入額	年初	年末
昭和38年
39
40
41
42	5,212,634	5,006,603	181,304	24,727	445,766	582,004
食料品製造業	653,884	647,627	6,257	—	23,013	27,462
繊維工業	x	x	x	—	x	x
衣服・その他の繊維製品製造業	64,286	45,937	4,751	13,598	4,088	4,492
木材・木製品製造業	—	—	—	—	—	—
家具・装備品製造業	81,709	81,686	—	23	4,933	7,129
パルプ・紙・紙加工品製造業	47,423	46,595	828	—	1,749	1,930
出版・印刷・同関連産業	114,641	114,641	—	—	15,591	16,106
化学工業	651,223	651,181	42	—	59,839	71,007
石油製品・石炭製品製造業	—	—	—	—	—	—
ゴム製品製造業	x	x	x	—	x	x
皮革・同製品製造業	x	x	x	—	x	x
窯業・土石製品製造業	34,092	33,662	430	—	1,783	1,901
鉄鋼業	x	x	x	—	x	x
非金属製品製造業	65,546	65,494	52	—	3,705	5,498
鉄属製品製造業	342,803	294,830	46,937	1,036	25,401	43,584
機械器具製造業	566,310	530,907	30,438	4,965	55,536	80,341
電気機械器具製造業	1,465,949	1,413,985	47,992	3,972	153,272	202,543
輸送用機械器具製造業	232,933	224,406	8,527	—	17,951	24,639
(計量器・測定器・測量機械・医療機械) (理化学機械・光学機械・時計製造業)	411,027	386,052	23,940	1,035	47,458	57,845
武器製造業	—	—	—	—	—	—
その他の製造業	278,971	272,163	6,710	98	14,914	14,893

第10表

年次別工場数・従業者数および製造品出荷額

(単位 金額=百万円)

(昭和38~42年)

年次	工場数	指数	従業者数	指数	製造品出荷額	指数
昭和38年	1,702	100	30,730	100	58,194	100
39	1,595	94	28,862	94	64,076	110
40	1,513	89	26,623	87	61,405	106
41	1,444	85	25,188	82	65,263	112
42	1,389	82	23,573	77	68,370	117

第7図

年次別工場数・従業者数
および製造品出荷額等

(第10表による)

