

# 保 健 ・ 衛 生

## — 目 次 —

	頁		頁		
第 1 表	町丁目別病院・診療所および病床数 (昭和38～42年) ……………	186	第 1 図	種類別医療施設数 ……………	191
第 2 表	地域・年次別一医療施設当り人口 (昭和38～42年) ……………	188	第 2 図	年次別医療施設数 ……………	191
第 3 表	地域・経営主体別病院数 昭和42年12月31日 ……………	188	第 3 図	年次別結核予防受診者数 ……………	192
第 4 表	地域・年次別歯科診療所数 (昭和38～42年) ……………	188	第 4 図	年令別死亡者数 ……………	193
第 5 表	町丁目別標榜科目数 昭和42年12月31日 ……………	189	第 5 図	年次・主要死因別死亡者数 ……………	195
第 6 表	地域・年次別助産所数および病床数 (昭和38～42年) ……………	191	第 6 図	死因別死亡者数 ……………	195
第 7 表	地域・職種別医療資格登録者数 昭和42年12月31日 ……………	191	第 7 図	病院および診療所分布図 ……………	196
第 8 表	年次・地域別環境衛生事業所数および 従業者数(昭和38～42年) ……………	192			
第 9 表	年次別結核予防受診者数 (昭和38～42年) ……………	192			
第 10 表	年次別予防接種者数 (昭和38～42年) ……………	192			
第 11 表	年次別法定伝染病患者数 (昭和38～42年) ……………	193			
第 12 表	年次別届出伝染病患者数 (昭和38～42年) ……………	193			
第 13 表	年令・地域別死亡者数 昭和42年12月31日 ……………	193			
第 14 表	年次・地域・死因別死亡者数 (昭和38～42年) ……………	194			
第 15 表	年次別ふん尿処理状況 (昭和38～42年) ……………	194			
第 16 表	年次別じん芥処理状況 (昭和38～42年) ……………	194			

第 1 表

町 丁 目 別 病 院 ・ 診

町 丁 目	昭 和 38 年			昭 和 39 年			昭 和 40 年			昭 和 41 年			昭 和 42 年			
	病院	診療所	病床	病院	診療所	病床	病院	診療所	病床	病院	診療所	病床	病院	診療所	病床	
総 数	30	716	6,965	29	671	7,075	29	724	7,272	31	738	7,178	31	730	7,549	
本 所 地 区	15	470	4,159	14	472	3,960	14	465	4,093	14	476	4,014	15	475	4,042	
池 尻 1 丁目	※	...	...	...	...	...	1	1	510	1	1	500	1	—	500	
池 尻 2 丁目	※	...	...	...	...	...	1	6	36	1	5	42	1	3	42	
池 尻 3 丁目	※	...	...	...	...	...	—	3	—	—	4	18	—	8	18	
池 三 尻 宿 1 丁目	※	...	...	...	...	...	—	2	—	—	2	8	—	3	8	
三 太 子 宿 2 丁目	※	...	...	...	...	...	—	2	—	—	2	7	—	3	7	
三 太 子 宿 1 丁目	※	...	...	...	...	...	—	2	—	—	2	—	—	1	—	
三 太 子 宿 2 丁目	※	...	...	...	...	...	—	6	—	—	7	2	—	5	2	
三 太 子 宿 3 丁目	※	...	...	...	...	...	1	8	650	1	6	405	1	5	405	
太 若 子 堂 4 丁目	※	...	...	...	...	...	—	4	—	—	4	15	—	5	15	
太 若 子 堂 5 丁目	※	...	...	...	...	...	—	3	—	—	5	9	—	7	9	
太 若 子 林 1 丁目	※	...	...	...	...	...	...	...	...	...	3	10	—	4	10	
太 若 子 林 2 丁目	※	...	...	...	...	...	...	...	...	...	4	—	—	1	—	
若 三 世 軒 田 林 茶 谷 3 丁目	※	...	...	...	...	...	...	...	...	...	6	13	—	4	13	
若 三 世 軒 田 林 茶 谷 4 丁目	※	...	...	...	...	...	...	...	...	...	8	10	—	8	10	
若 三 世 軒 田 林 茶 谷 1 丁目	※	1	23	199	—	25	63	—	25	63	—	20	46	27	68	
若 三 世 軒 田 林 茶 谷 1 丁目	※	...	...	...	...	...	...	...	...	...	2	6	201	2	3	201
(旧) 桜 々 弦 2 丁目	※	...	...	...	...	...	...	...	...	...	4	3	—	4	3	
(旧) 桜 々 弦 3 丁目	※	...	...	...	...	...	...	...	...	...	2	—	—	1	1	
(旧) 桜 々 弦 4 丁目	※	...	...	...	...	...	...	...	...	...	2	3	—	2	3	
(旧) 桜 々 弦 2 丁目	※	...	...	...	...	...	...	...	...	...	—	—	—	—	—	
(旧) 桜 々 弦 5 丁目	※	...	...	...	...	...	...	...	...	...	3	12	—	2	12	
桜 々 弦 1 丁目	※	...	...	...	...	...	...	...	...	1	3	57	2	2	101	
桜 々 弦 2 丁目	※	...	...	...	...	...	...	...	...	—	2	—	—	1	—	
桜 々 弦 3 丁目	※	...	...	...	...	...	...	...	...	—	4	—	—	3	—	
桜 々 弦 1 丁目	※	...	...	...	...	...	...	...	...	—	4	—	—	2	—	
桜 々 弦 2 丁目	※	...	...	...	...	...	...	...	...	—	1	—	—	—	—	
弦 豪 3 丁目	※	...	...	...	...	...	...	...	...	—	1	—	—	—	—	
弦 豪 4 丁目	※	...	...	...	...	...	...	...	...	—	5	7	—	4	7	
弦 豪 5 丁目	※	...	...	...	...	...	...	...	...	—	3	9	—	3	9	
弦 豪 3 丁目	※	...	...	...	...	...	...	...	...	—	—	—	—	—	—	
弦 豪 1 丁目	※	...	...	...	...	...	...	...	...	—	8	14	—	10	12	
梅 代 丘 2 丁目	※	...	...	...	...	...	...	...	...	—	4	3	—	4	3	
梅 代 丘 1 丁目	※	...	...	...	...	...	...	...	...	—	7	42	—	7	39	
梅 代 田 2 丁目	※	...	...	...	...	...	...	...	...	—	2	—	—	2	—	
梅 代 田 1 丁目	※	...	...	...	...	5	11	—	6	11	—	4	12	—	4	10
梅 代 田 2 丁目	※	...	...	...	...	5	6	—	7	10	—	4	—	4	6	
経 堂 3 丁目	※	...	...	...	...	6	5	—	6	5	—	8	5	—	7	5
経 堂 4 丁目	※	...	...	...	...	3	6	—	3	6	—	3	—	3	6	
経 堂 5 丁目	※	...	...	...	...	12	19	—	9	12	—	18	—	11	18	
経 堂 6 丁目	※	...	...	...	...	3	5	—	2	5	—	2	—	2	—	
経 堂 1 丁目	※	...	...	...	...	...	...	—	...	...	...	...	1	13	42	
経 堂 2 丁目	※	...	...	...	...	...	...	...	...	...	...	...	1	4	148	
経 堂 3 丁目	※	...	...	...	...	...	...	...	...	...	...	...	—	3	4	
経 堂 4 丁目	※	...	...	...	...	...	...	...	...	...	...	...	—	8	11	
経 堂 5 丁目	※	...	...	...	...	...	...	...	...	...	...	...	—	4	6	
宮 坂 1 丁目	※	...	...	...	...	...	...	...	...	—	5	—	—	4	—	
宮 坂 2 丁目	※	...	...	...	...	...	...	...	...	—	2	—	—	3	—	
桜 丘 3 丁目	※	...	...	...	...	...	...	...	...	—	8	32	—	10	32	
桜 丘 1 丁目	※	...	...	...	...	...	...	...	...	—	2	—	—	1	—	
桜 丘 2 丁目	※	...	...	...	...	...	...	...	...	—	5	6	—	4	6	
代 沢 3 丁目	※	...	...	...	...	...	...	...	...	—	3	—	—	1	—	
代 沢 4 丁目	※	...	...	...	...	...	...	...	...	—	—	—	—	—	—	
代 沢 1 丁目	※	...	...	...	...	1	4	—	—	—	—	—	—	—	—	
代 沢 2 丁目	※	...	...	...	...	4	9	—	3	6	—	3	9	—	3	9
代 沢 3 丁目	※	...	...	...	...	3	3	—	3	3	—	3	—	2	3	
下 羽 代 田 4 丁目	※	...	...	...	...	6	24	—	8	27	—	8	56	—	8	56
下 羽 代 田 5 丁目	※	...	...	...	...	7	7	—	7	7	—	7	8	—	7	8
下 羽 根 木 1 丁目	※	...	...	...	...	1	—	—	—	—	—	—	—	—	—	
下 羽 根 木 2 丁目	※	...	...	...	...	4	—	—	2	—	—	2	—	2	—	
大 原 1 丁目	※	...	...	...	...	5	10	—	5	10	—	5	10	—	5	10
大 原 2 丁目	※	...	...	...	...	8	32	—	8	32	—	8	32	—	8	32
北 沢 1 丁目	※	...	...	...	...	7	14	—	7	14	—	9	19	—	9	19
北 沢 2 丁目	※	...	...	...	...	24	61	—	23	61	—	24	61	—	23	65

資料；世田谷・梅丘・玉川・砧保健所 注・病院……病床数20以上のもの。 診療所……19以下のもの。  
 ※については住居表示により新設置された町丁目であるため昭和38年より41年までの数は不詳である。



第1表つづき

町丁目別病院・診療所および病床数

(昭和38~42年)

町 丁 目	昭 和 38 年			昭 和 39 年			昭 和 40 年			昭 和 41 年			昭 和 42 年		
	病院	診療所	病床	病院	診療所	病床	病院	診療所	病床	病院	診療所	病床	病院	診療所	病床
砧 地 区	7	98	1,463	8	102	1,835	8	103	1,870	9	101	1,787	9	103	2,091
成祖師城谷町1丁目	1	12	58	1	13	55	1	13	55	1	12	54	1	12	54
船廻橋沢町2丁目	1	4	247	1	5	258	1	5	258	1	5	251	1	6	250
八粕幡山町	1	18	36	1	18	48	1	18	48	1	17	52	1	18	54
給与多見町	1	11	235	1	12	240	1	11	230	1	12	224	1	13	240
給与多見町	—	2	—	—	1	—	—	1	—	—	1	—	—	1	—
給与多見町	—	3	—	—	3	—	—	3	—	—	3	—	—	4	2
給与多見町	—	3	5	—	3	9	—	3	9	—	3	9	—	3	9
給与多見町	—	—	—	—	—	—	—	—	—	—	1	—	—	1	—
給与多見町	2	22	422	3	20	742	3	22	742	4	20	761	4	21	1,046
給与多見町	—	5	3	—	7	14	—	7	14	—	6	14	—	7	14
宇奈根町	—	—	—	—	—	—	—	—	—	—	1	19	—	1	19
大鎌岡町	1	1	449	1	1	465	1	1	510	1	1	400	1	1	400
岡町	—	2	—	—	3	—	—	3	—	—	3	—	—	2	—
岡町	—	1	—	—	1	—	—	1	—	—	1	—	—	1	—
岡町	—	14	8	—	15	4	—	15	4	—	15	3	—	12	3

第2表

地域・年次別一医療施設当り人口

(昭和38~42年)

区 分	昭 和 38 年		昭 和 39 年		昭 和 40 年		昭 和 41 年		昭 和 42 年	
	病 院	診 療 所	病 院	診 療 所	病 院	診 療 所	病 院	診 療 所	病 院	診 療 所
総 数	22,833	957	24,108	976	24,723	990	23,337	980	23,664	1,005
世田谷	21,761	961	14,213	972	24,769	1,011	23,415	1,240	21,343	962
梅丘	37,459	678	37,487	672	38,510	700	41,898	722	41,955	726
玉川	20,608	1,114	24,017	1,184	24,446	1,097	21,398	1,063	24,946	1,149
砧	18,704	1,336	17,367	1,362	18,014	1,399	16,647	1,483	17,375	1,518

資料；世田谷・梅丘・玉川・砧保健所、区民部戸籍課

第3表

地域・経営主体別病院数

昭和42年12月31日

区 分	総 数		公 立		私 立		医 療 法 人		公 立 附 属		そ の 他	
	病 院	診 療 所	病 院	診 療 所	病 院	診 療 所	病 院	診 療 所	病 院	診 療 所	病 院	診 療 所
総 数	31	730	6	1	10	719	12	4	—	5	3	—
世田谷	11	244	3	—	2	240	6	—	—	3	—	—
梅丘	4	231	2	—	1	231	—	—	—	—	1	—
玉川	7	152	—	—	4	148	2	4	—	—	1	—
砧	9	103	1	1	3	100	4	—	—	2	1	—

資料；世田谷・梅丘・玉川・砧保健所

表4表

地域・年次別歯科診療所数

(昭和38~42年)

区 分	昭 和 38 年	昭 和 39 年	昭 和 40 年	昭 和 41 年	昭 和 42 年
総 数	359	365	374	383	389
世田谷	111	116	118	122	124
梅丘	102	105	108	112	113
玉川	97	93	95	95	91
砧	49	51	53	54	61

資料；世田谷・梅丘・玉川・砧保健所

第 5 表 町 丁 目 別 標 榜 科 目 数

昭和42年12月31日

町 丁 目	内科	小児科	外科	整形外科	精神科	呼吸器科	循環器科	肛門科	皮膚泌尿器科	性病科	産婦人科	耳鼻咽喉科	气管食道科	消化器科	眼科	神経科	理学療法科	歯科
総 数	465	380	182	59	6	57	32	30	130	22	140	84	7	52	64	24	151	370
本 所 地 区	288	227	111	39	4	43	22	24	86	16	82	53	5	33	37	19	95	225
池 尻 1丁目	1	1	1	1	1	—	—	—	1	—	1	1	—	—	1	1	1	1
池 尻 2丁目	3	2	1	1	—	—	—	—	1	1	1	—	—	—	—	—	2	2
池 尻 3丁目	5	3	3	—	—	1	—	—	—	—	2	1	—	—	—	—	2	2
池 宿 1丁目	2	2	—	—	—	—	—	1	—	—	—	—	—	—	—	—	—	2
三 宿 1丁目	2	—	1	—	—	—	—	—	—	—	1	—	—	—	—	1	—	1
三 宿 2丁目	2	2	1	—	—	—	—	—	—	—	1	1	—	—	—	—	—	1
三 子 1丁目	—	—	—	—	—	—	—	—	—	—	—	1	—	—	—	—	—	—
三 子 2丁目	3	3	2	1	—	—	—	1	2	—	—	1	—	—	—	—	—	7
三 子 3丁目	3	3	1	1	—	—	—	—	1	1	—	2	—	—	—	—	—	1
太 子 4丁目	2	1	3	1	—	—	—	1	3	1	1	1	—	—	1	—	2	6
太 子 5丁目	5	5	—	—	—	—	—	—	1	—	1	1	—	—	—	1	5	4
太 林 1丁目	2	2	1	1	—	—	—	—	—	—	1	—	—	—	1	1	3	1
太 林 2丁目	1	1	—	—	—	—	—	—	—	—	—	—	—	—	—	—	—	2
若 林 3丁目	2	1	1	—	—	—	—	—	—	—	1	—	—	—	1	—	1	4
若 林 4丁目	6	5	3	1	—	—	—	—	1	—	1	1	—	—	—	—	2	3
若 軒 1丁目	2	1	3	1	—	—	—	2	2	1	1	—	—	—	—	—	2	—
若 茶 屋 1丁目	11	11	8	2	—	4	—	4	7	2	6	3	—	—	2	—	5	8
若 茶 谷 1丁目	4	2	2	—	—	—	1	—	—	1	3	—	—	—	1	1	1	2
(旧) 2丁目	2	2	1	—	—	—	—	—	—	—	1	1	—	—	1	—	1	5
(旧) 3丁目	1	—	1	—	—	—	—	—	—	—	—	—	—	—	—	—	—	3
(旧) 4丁目	1	1	—	—	—	—	—	—	1	—	—	1	—	—	1	—	—	—
(旧) 2丁目	—	—	—	—	—	—	—	—	—	—	—	—	—	—	—	—	—	—
(旧) 5丁目	2	1	2	—	—	—	—	—	—	—	1	—	—	—	—	—	—	2
桜 1丁目	2	2	2	1	—	—	—	—	—	—	1	1	1	—	—	1	—	—
桜 2丁目	1	1	—	—	—	—	—	—	—	—	—	—	—	—	—	—	—	1
桜 3丁目	2	2	1	—	—	—	—	—	1	—	—	—	—	—	—	—	1	—
桜 1丁目	2	2	1	—	—	—	—	—	1	—	—	—	—	—	—	—	1	3
桜 2丁目	—	—	—	—	—	—	—	—	—	—	—	—	—	—	—	—	—	1
桜 3丁目	—	—	—	—	—	—	—	—	—	—	—	—	—	—	—	—	—	1
桜 4丁目	3	3	2	—	—	1	—	—	1	—	1	1	—	—	—	—	2	1
桜 5丁目	2	2	1	1	—	—	—	—	—	—	—	1	—	—	—	—	—	1
桜 3丁目	—	—	—	—	—	—	—	—	—	—	—	—	—	—	—	—	—	—
桜 5丁目	5	5	3	—	—	1	—	—	3	—	2	1	—	—	—	—	—	5
梅 丘 2丁目	4	2	—	1	—	—	—	—	2	—	1	—	—	—	—	1	—	—
梅 丘 1丁目	4	3	—	—	—	—	—	—	1	—	1	—	—	—	1	—	1	2
梅 田 2丁目	1	1	—	—	—	—	—	—	—	—	—	1	—	—	—	—	—	1
梅 田 1丁目	2	2	2	1	—	—	—	1	1	—	1	—	1	—	—	—	1	1
梅 田 2丁目	2	1	1	—	—	1	—	—	1	—	1	—	1	—	1	—	—	2
経 堂 3丁目	5	6	1	—	—	1	—	—	1	—	—	—	—	1	—	—	2	2
経 堂 4丁目	2	1	—	—	—	—	—	—	1	—	1	1	—	—	—	—	1	—
経 堂 5丁目	5	5	3	1	—	1	1	—	3	—	2	—	2	1	—	—	2	3
経 堂 6丁目	2	1	—	—	—	—	—	—	—	—	—	—	—	—	—	—	—	1
経 堂 1丁目	7	5	2	1	—	1	1	1	2	—	2	3	—	2	4	1	5	6
経 堂 2丁目	3	2	—	—	—	1	—	—	—	—	1	—	—	—	2	—	—	4
経 堂 3丁目	1	—	—	—	—	1	1	—	—	—	—	1	—	1	—	—	1	—
経 堂 4丁目	5	3	3	1	—	—	—	—	2	—	1	2	1	1	—	—	3	2
経 堂 5丁目	1	2	2	—	—	—	—	—	1	—	1	—	1	—	—	—	—	1
経 堂 2丁目	2	2	—	—	—	—	—	—	—	—	—	1	—	—	—	—	—	1
宮 坂 1丁目	1	1	1	—	—	—	—	—	1	—	—	1	—	—	1	—	—	2
宮 坂 2丁目	2	1	2	1	—	—	—	—	—	—	1	—	—	—	1	—	2	—
宮 坂 3丁目	5	5	5	3	—	—	1	3	3	1	4	1	—	—	1	1	4	5
桜 丘 1丁目	—	—	—	—	—	—	—	—	—	—	—	—	—	—	—	—	—	1
桜 丘 2丁目	2	2	1	—	—	—	1	—	1	—	1	—	—	—	1	1	3	1
代 沢 3丁目	1	1	—	—	—	—	—	—	—	—	—	—	—	—	—	—	—	2
代 沢 4丁目	—	—	—	—	—	—	—	—	—	—	—	—	—	—	—	—	—	—
代 沢 1丁目	—	—	—	—	—	—	—	—	—	—	—	—	—	—	—	—	—	2
代 沢 2丁目	3	3	1	—	—	—	—	—	—	—	1	—	—	—	—	—	—	5
代 沢 3丁目	2	1	1	—	—	1	—	—	—	—	—	1	—	—	1	—	1	2
下 代 4丁目	5	3	4	2	—	1	2	1	3	—	—	1	—	3	1	1	2	3
下 代 5丁目	5	5	1	—	—	2	2	—	—	—	2	1	1	2	—	—	2	4
下 根 1丁目	—	—	—	—	—	—	—	—	—	—	—	—	—	—	—	—	—	1
下 根 1丁目	2	2	—	—	—	1	1	—	—	—	—	—	1	—	—	—	1	—
下 根 2丁目	5	2	—	2	—	1	—	—	1	—	—	—	—	—	1	1	3	2
大 原 1丁目	4	3	—	—	—	—	—	—	—	—	1	1	—	—	—	—	1	4
大 原 2丁目	4	3	1	1	—	2	1	1	2	2	3	—	—	1	—	2	—	2
大 原 1丁目	5	4	—	—	—	1	—	—	1	—	3	—	—	1	1	—	1	3
大 原 2丁目	10	8	5	3	1	3	2	1	10	2	4	2	—	3	2	1	3	8

資料；世田谷・梅丘・玉川・砧保健所

注・2科にある病院・診療所については各科ごとに計上してある。

・歯科……………併設も含む。

・消化器科……………胃腸科も含む。



# 標 榜 科 目 数

町 丁 目	内科	小児科	外科	整形外 科	精神 科	呼吸器 科	循環器 科	肛門皮 科	泌尿器 科	性病 科	産婦人 科	耳鼻 科	気管 科	消化 科	眼科	神経 科	理学 療法科	歯科
砧 地区	80	69	28	8	2	5	1	3	15	0	16	9	0	9	9	2	24	55
成祖 師 城谷 町	8	5	1	—	—	—	—	1	2	—	1	3	—	1	3	—	2	11
船廻 師 橋沢 町	13	10	3	1	1	—	—	—	2	—	2	—	—	1	3	—	5	11
八粕 幡 山 町	4	3	1	1	—	—	—	—	—	—	—	—	—	—	—	—	—	—
給給 谷田 町	3	3	2	1	—	1	1	—	1	—	1	—	—	1	—	—	1	3
烏喜 多 見 町	17	15	11	1	—	2	—	1	3	—	9	1	—	2	—	1	2	11
宇奈 根 町	5	4	—	—	1	1	—	—	—	—	1	—	—	1	2	—	3	2
大鎌 藏田 町	3	3	1	1	—	—	—	—	—	—	—	—	—	—	—	—	—	—
岡砧 町	1	1	1	—	—	—	—	—	1	—	1	—	—	1	—	—	—	2
	2	2	1	—	—	—	—	—	—	—	—	—	—	—	—	—	—	—
	1	1	—	—	—	—	—	—	—	—	—	—	—	—	—	—	—	—
	9	8	1	—	—	—	—	—	2	—	—	—	—	—	—	—	3	4

第 6 表 地域・年次別助産所数および病床数

(昭和38~42年)

区 分	昭和 38 年		昭和 39 年		昭和 40 年		昭和 41 年		昭和 42 年	
	施設数	病床数	施設数	病床数	施設数	病床数	施設数	病床数	施設数	病床数
総 数	154	28	153	29	150	29	148	29	133	17
世田 数谷	59	5	58	5	58	5	57	5	48	3
梅丘 丘	49	16	49	17	48	17	47	17	42	8
玉川 川	30	3	30	3	30	3	30	3	30	2
砧 砧	16	4	16	4	14	4	14	4	13	4

資料；世田谷・梅丘・玉川・砧保健所

第 7 表 地域・職種別医療資格登録者数

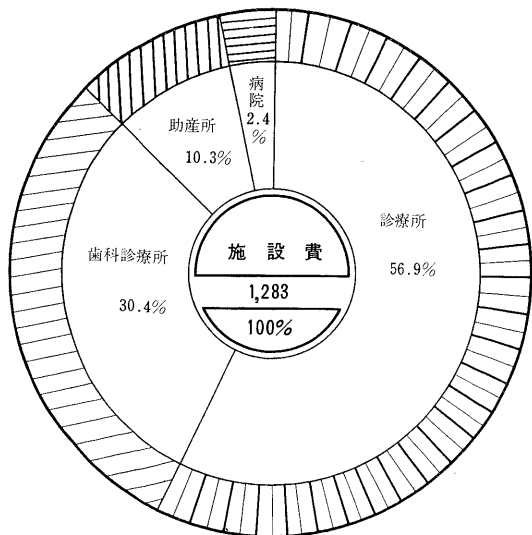
昭和42年12月31日

区 分	医 師	歯 科 医 師	薬 剤 師	診 療 X 線 技 師	歯 科 衛 生 士	歯 科 技 工 士
総 数	1,266	519	1,093	131	26	40
世田 数谷	427	170	380	68	11	18
梅丘 丘	369	154	384	14	3	7
玉川 川	243	102	26	13	7	6
砧 砧	227	93	303	36	5	9

資料；世田谷・梅丘・玉川・砧保健所

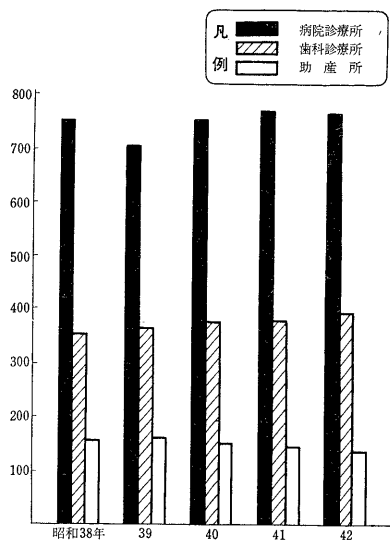
第1図 種類別医療施設数

(第3・4・6表による)



第2図 年次別医療施設数

(第1・4・6表による)



第 8 表 年次・地域別環境衛生事業所数および従業者数

(昭和38~42年)

区 分	理 容 所		美 容 所		ク リ ー ニ ン グ		浴 場	旅 館 (下宿)	興行所	墓地・火葬 場・納骨堂
	事業所	理容師	事業所	美容師	事業所	クリーニング師				
昭和38年	479	1,423	573	1,412	508	1,369	151	48	20	181
世田谷	165	467	201	403	178	363	54	15	9	33
梅丘	121	481	363	523	119	608	40	17	7	12
玉川	111	275	116	270	127	275	32	13	2	19
砧	82	204	93	216	84	123	25	3	2	117
昭和39年	517	1,276	611	1,523	566	1,329	149	49	17	181
世田谷	182	466	218	433	209	308	51	15	6	32
梅丘	132	464	165	617	126	628	40	16	7	12
玉川	115	281	124	304	134	262	32	15	2	19
砧	88	85	104	169	97	131	26	3	2	118
昭和40年	532	1,374	626	1,458	617	1,491	150	52	18	183
世田谷	182	466	218	433	209	308	51	15	6	31
梅丘	135	515	166	635	150	658	40	18	7	15
玉川	119	282	127	212	154	385	32	16	3	19
砧	96	111	115	178	104	145	27	3	2	118
昭和41年	557	1,310	659	1,364	678	1,003	153	52	18	136
世田谷	191	467	229	433	221	323	51	15	5	31
梅丘	138	327	167	364	167	259	42	17	6	15
玉川	122	296	138	312	174	293	32	17	4	19
砧	106	220	125	237	116	128	28	3	3	71
昭和42年	564	1,320	686	1,402	717	1,191	153	54	19	190
世田谷	189	451	236	479	232	392	51	16	5	31
梅丘	141	303	177	368	172	385	42	17	5	15
玉川	127	309	143	338	182	301	32	18	6	20
砧	107	257	130	217	131	113	28	3	3	124

資料；世田谷・梅丘・玉川・砧保健所

第 9 表 年次別結核予防受診者数

(昭和38~42年)

年 次	ツベルクリン反応	X線間接撮影	X線直接撮影	B・C・G接種
昭和38年	29,410	58,437	3,605	12,182
39年	37,686	47,421	2,238	11,720
40年	53,787	44,784	2,098	12,875
41年	64,127	116,691	3,475	16,602
42年	38,114	78,023	1,707	14,736

資料；世田谷・梅丘・玉川・砧保健所

第 10 表 年次別予防接種者数

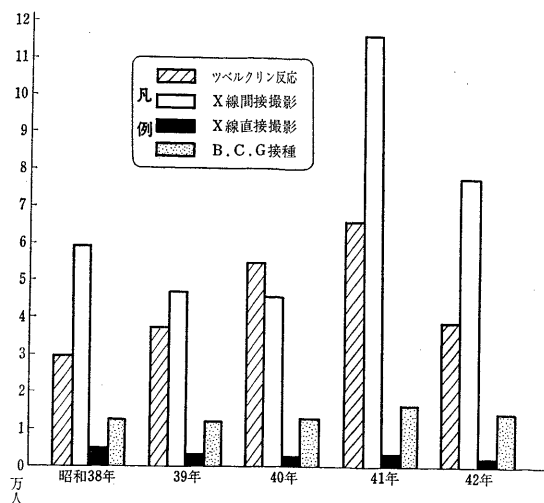
(昭和38~42年)

年 次	痘 そ う	百日ぜき ジフテリア混合	ジフテリア	腸 パ ラ	日本脳炎	インフルエンザ	コレラ	(ソークワクチン) ポ リ オ
昭和38年	21,075	18,972	13,274	124,785	86,957	50,053	4,265	61,530
39年	24,026	21,320	15,192	139,442	48,088	33,996	8,610	24,865
40年	24,021	17,085	15,219	128,399	25,782	64,364	1,703	21,879
41年	22,676	19,574	14,961	133,231	32,370	49,658	2,433	23,831
42年	25,828	26,040	15,848	144,430	60,542	131,038	2,242	22,477

資料；世田谷・梅丘・玉川・砧保健所

第 3 図 年次別結核予防受診者数

(第9表による)





第 11 表 年次別法定伝染病患者数

(昭和38~42年)

年次	総数	赤痢	腸チフス	パラチフス	痘そう	発しん チフス	しよう紅熱	ジフテリア	流行性 脳脊髄炎	日本脳炎	急性灰白髄炎 (小児マヒ)
昭和 38 年	940	749	3	5	—	—	163	15	—	4	1
39	414	345	4	1	—	—	52	7	1	4	—
40	460	360	12	—	—	—	77	5	3	3	—
41	890	791	5	—	—	—	89	4	—	1	—
42	262	183	7	1	—	—	64	2	—	5	—
1 月	21	17	1	1	—	—	1	1	—	—	—
2	25	15	—	—	—	—	10	—	—	—	—
3	29	23	—	—	—	—	6	—	—	—	—
4	25	17	2	—	—	—	6	—	—	—	—
5	21	10	—	—	—	—	11	—	—	—	—
6	22	16	1	—	—	—	5	—	—	—	—
7	19	11	—	—	—	—	7	—	—	1	—
8	39	30	2	—	—	—	4	—	—	3	—
9	17	5	—	—	—	—	—	1	—	1	—
10	6	11	—	—	—	—	5	—	—	—	—
11	21	17	—	—	—	—	4	—	—	—	—
12	17	11	1	—	—	—	5	—	—	—	—

資料；世田谷・梅丘・玉川・砧保健所

第 12 表 年次別届出伝染病患者数

(昭和38~42年)

年次	総数	マラリヤ	ましん (ハンカ)	百日ぜき	インフル エンザ	破傷風	トラコーマ	結核	狂犬病	つつが 虫病	炭そ	らい
昭和 38 年	1,939	—	236	3	13	1	3	1,683	—	—	—	—
39	1,880	—	367	—	21	—	11	1,481	—	—	—	—
40	4,213	—	165	13	1,944	1	—	2,090	—	—	—	—
41	1,893	—	461	4	288	1	—	1,138	—	1	—	—
42	2,097	—	19	2	1,137	—	—	939	—	—	—	—
1 月	59	—	—	—	—	—	—	59	—	—	—	—
2	64	—	—	—	2	—	—	62	—	—	—	—
3	287	—	3	—	204	—	—	80	—	—	—	—
4	257	—	7	—	148	—	—	102	—	—	—	—
5	128	—	1	1	31	—	—	95	—	—	—	—
6	93	—	—	—	—	—	—	93	—	—	—	—
7	58	—	1	—	—	—	—	57	—	—	—	—
8	80	—	—	—	—	—	—	80	—	—	—	—
9	76	—	—	—	—	—	—	76	—	—	—	—
10	80	—	—	—	—	—	—	80	—	—	—	—
11	86	—	4	—	—	—	—	82	—	—	—	—
12	829	—	3	1	752	—	—	73	—	—	—	—

資料；世田谷・梅丘・玉川・砧保健所

第 13 表 年令・地域別死亡者数

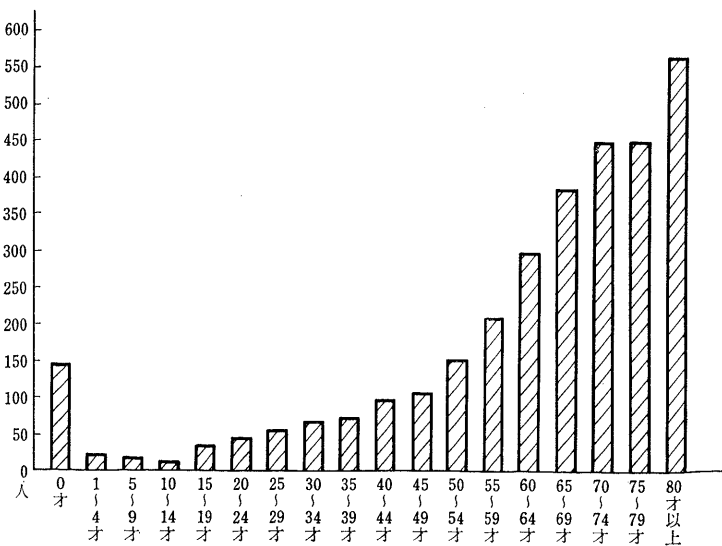
昭和42年12月31日

年令	総数		世田谷	梅丘	玉川	砧	年令	総数		世田谷	梅丘	玉川	砧
	実数	比率(%)						実数	比率(%)				
総数	3,157	100.0	1,032	754	755	616							
0才	147	4.7	52	34	21	40	40才~44才	97	3.1	42	23	18	14
1才~4才	24	0.8	8	5	5	6	45才~49才	104	3.3	28	23	23	30
5才~9才	14	0.4	1	5	3	5	50才~54才	150	4.7	42	39	42	27
10才~14才	10	0.3	4	1	2	3	55才~59才	210	6.7	70	42	52	46
15才~19才	34	1.1	12	6	11	5	60才~64才	299	9.5	105	65	78	51
20才~24才	47	1.5	13	6	16	12	65才~69才	379	12.0	132	91	78	78
25才~29才	52	1.6	15	14	12	11	70才~74才	443	14.0	156	111	108	68
30才~34才	65	2.1	26	10	13	16	75才~79才	447	14.1	141	112	109	85
35才~39才	74	2.3	25	17	14	18	80才以上	561	17.8	160	150	150	101

資料；世田谷・梅丘・玉川・砧保健所

第 4 図 年令別死亡者数

(第13表による)



第 14 表 年次・地域・死因別死亡者数

(昭和38~42年)

区 分	総 数	脳 溢 血	癌	心 臓 病	肺 炎	結 核	事 故	自 殺	そ の 他
昭和38年	2,984	711	646	336	118	135	102	69	867
世田谷	974	225	216	103	29	43	32	26	300
梅丘	768	177	169	90	25	36	26	22	223
玉川	665	175	135	80	30	29	20	8	188
砧	577	134	126	63	34	27	24	13	156
昭和39年	3,049	713	607	324	159	96	99	76	975
世田谷	1,006	222	202	119	38	35	41	27	322
梅丘	733	177	165	70	41	23	23	24	210
玉川	723	169	132	83	34	19	10	14	262
砧	587	145	108	52	46	19	25	11	181
昭和40年	3,220	720	637	378	190	134	117	68	976
世田谷	1,072	253	203	157	48	41	43	21	306
梅丘	846	197	170	64	54	29	33	20	279
玉川	744	146	149	92	38	31	28	11	249
砧	558	124	115	65	50	33	13	16	142
昭和41年	3,020	757	659	325	184	89	124	87	795
世田谷	1,008	257	236	116	63	28	33	32	263
梅丘	732	156	159	103	48	26	24	20	176
玉川	694	193	142	65	39	12	33	19	191
砧	586	151	122	41	34	23	34	16	165
昭和42年	3,157	833	729	392	178	89	100	88	748
世田谷	1,032	263	258	132	40	32	36	21	250
梅丘	754	203	173	91	41	16	14	23	193
玉川	755	210	168	88	27	18	28	23	193
砧	616	157	130	81	70	23	22	21	112

資料；世田谷・梅丘・玉川・砧保健所

第 15 表 年 次 別 ふ ん

(単位=キロリットル)

年 次	作業延人員	作業日数	運 搬 延 回 数		総
			自 動 車	リ ャ カ ー	作業延戸数
昭和38年	46,857	310	145,237	—	3,522,905
39	48,241	311	120,160	36	3,718,751
40	49,440	308	147,153	—	3,734,513
41	48,840	306	148,386	—	3,618,299
42	47,566	304	152,613	—	3,829,964
1 月	3,903	24	10,635	—	359,277
2	3,553	23	10,589	—	239,069
3	4,090	26	12,513	—	316,658
4	3,813	25	11,567	—	293,245
5	3,854	26	24,074	—	315,781
6	4,079	26	11,800	—	330,688
7	4,139	26	11,740	—	324,687
8	3,996	27	10,383	—	342,340
9	3,879	25	11,442	—	329,355
10	3,843	25	12,516	—	313,084
11	3,953	24	12,043	—	298,528
12	4,464	27	13,311	—	367,252

資料；世田谷・梅丘・玉川・砧保健所 玉川清掃事務所は昭和40年4月1日より業務開始。

第 16 表 年 次 別 じ ん

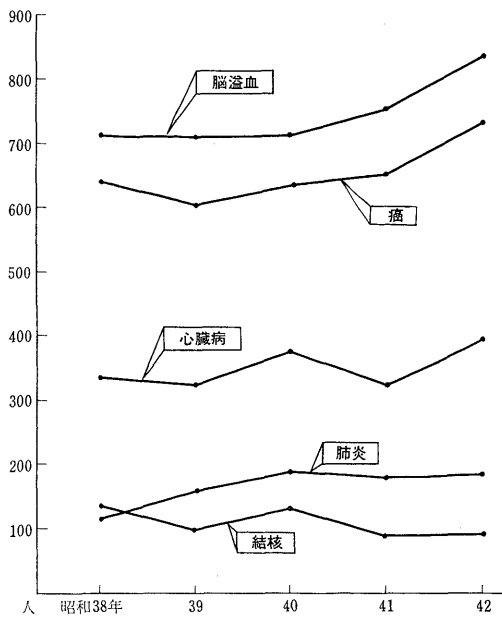
(単位=トン)

年 次	作業延人員	作業日数	運 搬 延 回 数		戸 数	収
			自 動 車	リ ャ カ ー	作業延戸数	総 数
昭和38年	67,734	310	57,379	—	18,715,318	115,266.1
39	87,545	311	72,482	—	14,750,057	129,268.7
40	94,116	306	151,595	—	15,032,795	132,764.2
41	90,647	306	140,118	—	15,131,185	139,145.9
42	83,057	304	178,818	—	15,914,362	177,270.0
1 月	6,789	24	10,268	—	1,174,780	11,880.7
2	6,596	23	9,470	—	1,171,179	11,082.5
3	7,451	26	13,306	—	2,121,767	12,763.8
4	6,940	25	13,552	—	1,226,066	15,163.0
5	6,931	26	14,791	—	1,260,923	14,602.8
6	7,250	26	15,827	—	1,259,801	15,328.2
7	7,081	26	16,906	—	1,266,876	15,862.4
8	7,048	27	17,949	—	1,372,923	17,059.7
9	6,807	25	16,825	—	1,257,681	15,869.9
10	5,569	25	16,137	—	1,270,546	15,190.8
11	6,866	24	15,606	—	1,258,983	15,491.9
12	7,729	27	18,181	—	1,272,837	16,974.3

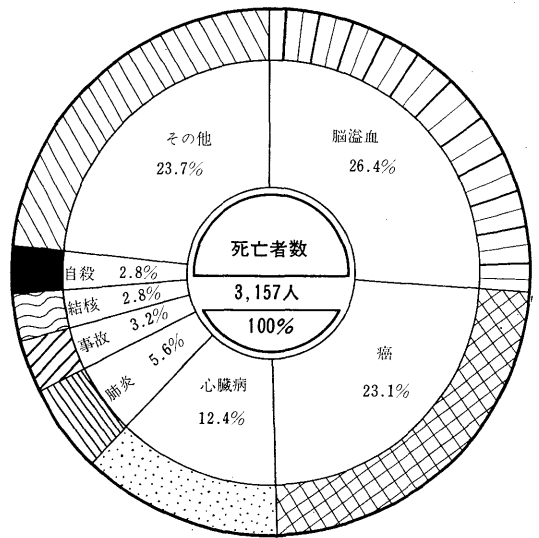
資料；世田谷・梅丘・玉川・砧保健所

注・昭和39年4月1日より「雑ごみ」と「台所ごみ」はポリ容器収集になった。玉川清掃事務所は昭和40年4月1日より業務開始。

第5図 年次・主要死因別死亡者数  
(第14表による)



第6図 死因別死亡者数  
(第14表による)



### 尿 処 理 状 況

(昭和38~42年)

数	直 営		農 民		一日平均 汲 取 量
	作 業 延 戸 数	汲 取 量	作 業 延 戸 数	汲 取 量	
222,954.1	3,520,736	222,633.9	2,169	320.2	719.21
218,381.7	3,718,047	218,302.0	704	79.7	702.19
219,629.2	3,734,513	219,629.2	—	—	713.08
223,923.6	3,618,299	223,923.6	—	—	731.78
<b>213,238.4</b>	<b>3,829,964</b>	<b>213,238.4</b>	—	—	<b>701.44</b>
16,920.0	359,227	16,920.0	—	—	705.00
16,052.4	239,069	16,052.4	—	—	697.93
18,831.6	316,658	18,831.6	—	—	724.29
17,432.6	293,245	17,432.6	—	—	697.30
18,856.8	315,781	18,856.8	—	—	725.26
17,744.4	330,688	17,744.4	—	—	682.48
17,620.2	324,687	17,620.2	—	—	677.70
15,640.2	342,340	15,640.2	—	—	579.27
17,206.2	329,355	17,206.2	—	—	688.25
18,835.2	313,084	18,835.2	—	—	753.41
18,144.0	298,528	18,144.0	—	—	756.00
19,954.8	367,252	19,954.8	—	—	739.07

### 芥 処 理 状 況

(昭和38~42年)

集 量			処 分 量					一日平均 収 集 量
雑ごみ	台所ごみ	その他	総 数	埋 立	焼 却	堆 肥	飼 料	
43,696.5	37,750.9	33,818.7	111,266.1	75,086.0	35,951.1	226.7	2.3	371.83
108,174.6	—	21,094.1	129,238.7	111,773.4	17,371.4	93.9	—	416.72
131,830.7	—	933.5	132,764.2	113,303.9	19,322.6	137.7	—	433.87
138,358.6	—	787.3	139,145.9	114,738.2	24,310.5	97.2	—	454.73
<b>177,021.9</b>	—	<b>248.1</b>	<b>177,235.8</b>	<b>97,288.4</b>	<b>79,892.5</b>	<b>54.9</b>	—	<b>583.13</b>
11,855.9	—	24.8	11,855.9	9,196.9	2,659.0	—	—	495.03
11,054.6	—	27.9	11,082.5	8,952.4	2,075.2	54.9	—	481.85
12,723.4	—	40.4	12,763.8	10,201.1	2,562.7	—	—	490.92
15,151.9	—	11.1	15,163.0	12,171.1	2,991.9	—	—	606.52
14,573.2	—	29.6	14,602.8	9,954.1	4,648.7	—	—	561.65
15,325.0	—	3.2	15,325.0	11,600.7	3,724.3	—	—	589.55
15,862.4	—	—	15,862.4	10,922.4	4,940.0	—	—	610.09
17,008.0	—	51.7	17,056.3	11,064.1	5,992.2	—	—	631.84
15,810.5	—	59.4	15,867.1	3,289.0	12,578.1	—	—	634.80
15,190.8	—	—	15,190.8	3,311.4	11,879.4	—	—	607.63
15,491.9	—	—	15,491.9	3,313.8	12,178.1	—	—	645.50
16,974.3	—	—	16,974.3	3,311.4	13,662.9	—	—	628.68

# 第 7 図 病院および診療所分布図

(第1表による)

