

# 工業

## 目次

	頁		頁
第 1 表 年次・経営組織別工場数 (昭和37～41年) .....	77	第 1 図 工場分布図 .....	76
第 2 表 年次・規模別工場数 (昭和37～41年) .....	77	第 2 図 経営組織別工場数 .....	77
第 3 表 年次・産業中分類別工場数 (昭和37～41年) .....	77	第 3 図 規模別工場数 .....	92
第 4 表 町丁目・経営組織・規模別工場数 —全工場— .....	78	第 4 図 産業中分類別工場数 .....	92
第 5 表 町丁目・規模別工場数 —全工場— .....	82	第 5 図 産業中分類別従業者数 .....	93
第 6 表 町丁目・産業中分類別工場数 —全工場— .....	84	第 6 図 産業中分類別製造品出荷額等 .....	93
第 7 表 年次・産業中分類別工場数・従業者数 ・現金給与額・原材料使用額等および 製造品出荷額等—全工場— (昭和37～41年) .....	90	第 7 図 年次別工場数・従業者数および製造品 出荷額 .....	94
第 8 表 年次・産業中分類別工場数・従業者数 ・現金給与額・原材料使用額等および 製造品出荷額等—19人以下の工場— (昭和37～41年) .....	90		
第 9 表 年次・産業中分類別工場数・従業者数 ・現金給与額・原材料使用額等・製造 品出荷額等および製造品在庫額 —20人以上の工場— (昭和37～41年) .....	92		
第 10 表 年次別工場数・従業者数および製造品 出荷額 (昭和37～41年) .....	94		



第 1 表 年次・経営組織別工場数

(昭和37~41年)

年次	総数	法 人							個人
		総数	株式会社	有限会社	合資会社	合名会社	組合	その他	
昭和 37 年	1,541	1,010	567	403	31	3	4	2	531
38	1,702	1,101	638	424	32	4	1	2	601
39	1,595	1,054	591	432	24	4	2	1	541
40	1,513	1,018	571	415	25	4	2	1	495
41	1,444	975	548	400	21	3	2	1	469

第 2 表 年次・規模別工場数

(昭和37~41年)

年次	総数	9人以下	10~19人	20~29人	30~49人	50~99人	100~199人	200~299人	300人以上
昭和 37 年	1,541	869	445		98	75	35	11	8
38	1,702	1,041	438		96	74	35	11	7
39	1,595	1,005	392		80	72	29	9	8
40	1,513	938	391		75	67	27	7	8
41	1,444	871	301	92	77	65	24	9	5

第 3 表 年次・産業中分類別工場数

(昭和37~41年)

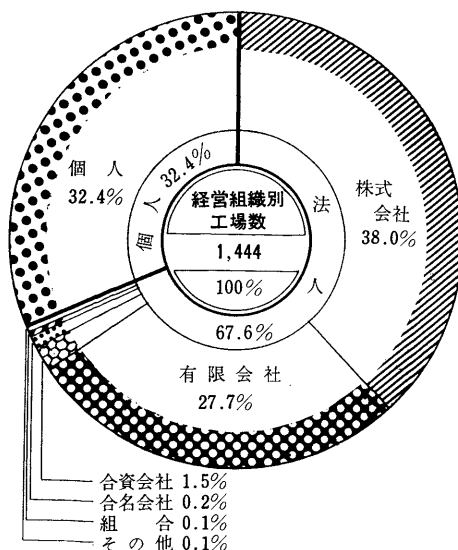
年次	総数	産業中分類別											
		食料品製造業	繊維工業	衣服・その他の繊維製品製造業	木材製品製造業	家具・装備品製造業	パルプ・紙・印刷・同関連産業	出版	化学工業	石油製品製造業	石炭製品製造業	ゴム製品製造業	皮革製品製造業
昭和 37 年	1,541	142	59	59	47	114	51	61	57	3	9	17	
38	1,702	167	64	61	50	72	63	95	59	2	14	23	
39	1,595	152	54	54	42	74	59	87	56	2	9	23	
40	1,513	146	55	48	41	73	54	84	58	2	7	21	
41	1,444	140	57	47	41	61	52	82	56	2	6	15	

年次	窯土石製品製造業	鉄鋼業	非鉄金属製品製造業	金属製品製造業	機械製造業	電気機械器具製造業	輸送用機械器具製造業	計量器・測定器・測量機械・光学機械・時計製造業			武器製造業	その他製造業
								計量器	測定器	測量機械		
昭和 37 年	54	6	19	153	126	249	34			164	—	117
38	60	5	20	190	114	294	36			162	—	151
39	47	2	20	198	122	274	28			163	—	129
40	45	6	15	192	120	244	24			153	—	125
41	40	6	15	171	106	256	31			146	—	114

第 2 図 経営組織別工場数

(第1表による)





織 ・ 規 模 別 工 場 数

—全工場—

人												個 人		
合 資 会 社			合 名 会 社			組 合			そ の 他			総 数	20人以上	19人以下
総 数	20人以上	19人以下	総 数	20人以上	19人以下	総 数	20人以上	19人以下	総 数	20人以上	19人以下			
21	2	19	3	—	3	2	1	1	1	—	1	469	3	466
15	1	14	1	—	1	—	—	—	1	—	1	259	1	258
—	—	—	—	—	—	—	—	—	—	—	—	1	—	1
1	—	1	—	—	—	—	—	—	—	—	—	5	—	5
1	—	1	—	—	—	—	—	—	—	—	—	4	—	4
—	—	—	—	—	—	—	—	—	—	—	—	2	—	2
—	—	—	—	—	—	—	—	—	—	—	—	19	—	19
—	—	—	—	—	—	—	—	—	—	—	—	5	—	5
—	—	—	—	—	—	—	—	—	—	—	—	3	—	3
—	—	—	—	—	—	—	—	—	—	—	—	1	—	1
1	—	1	—	—	—	—	—	—	—	—	—	6	—	6
—	—	—	—	—	—	—	—	—	—	—	—	7	—	7
—	—	—	—	—	—	—	—	—	—	—	—	4	—	4
—	—	—	—	—	—	—	—	—	—	—	—	7	—	7
—	—	—	—	—	—	—	—	—	—	—	—	4	—	4
—	—	—	—	—	—	—	—	—	—	—	—	4	—	4
—	—	—	—	—	—	—	—	—	—	—	—	3	—	3
—	—	—	—	—	—	—	—	—	—	—	—	—	—	—
—	—	—	—	—	—	—	—	—	—	—	—	4	—	4
—	—	—	—	—	—	—	—	—	—	—	—	8	—	8
1	—	1	1	—	1	—	—	—	—	—	—	7	—	7
—	—	—	—	—	—	—	—	—	—	—	—	8	—	8
—	—	—	—	—	—	—	—	—	—	—	—	2	—	2
—	—	—	—	—	—	—	—	—	—	—	—	8	—	8
—	—	—	—	—	—	—	—	—	—	—	—	4	—	4
—	—	—	—	—	—	—	—	—	—	—	—	—	—	—
—	—	—	—	—	—	—	—	—	—	—	—	1	—	1
1	—	1	—	—	—	—	—	—	—	—	—	2	—	2
—	—	—	—	—	—	—	—	—	—	—	—	1	—	1
1	1	—	—	—	—	—	—	—	—	—	—	1	—	1
—	—	—	—	—	—	—	—	—	—	—	—	2	—	2
—	—	—	—	—	—	—	—	—	—	—	—	1	—	1
—	—	—	—	—	—	—	—	—	—	—	—	1	—	1
—	—	—	—	—	—	—	—	—	—	—	—	1	—	1
—	—	—	—	—	—	—	—	—	—	—	—	1	—	1
—	—	—	—	—	—	—	—	—	—	—	—	4	—	4
—	—	—	—	—	—	—	—	—	—	—	—	2	—	2
—	—	—	—	—	—	—	—	—	—	—	—	2	—	2
—	—	—	—	—	—	—	—	—	—	—	—	2	—	2
1	—	1	—	—	—	—	—	—	—	—	—	—	—	—
—	—	—	—	—	—	—	—	—	—	—	—	—	—	—
—	—	—	—	—	—	—	—	—	—	—	—	5	—	5
—	—	—	—	—	—	—	—	—	—	—	—	1	—	1
—	—	—	—	—	—	—	—	—	1	—	1	2	—	2
—	—	—	—	—	—	—	—	—	—	—	—	—	—	—
—	—	—	—	—	—	—	—	—	—	—	—	—	—	—
—	—	—	—	—	—	—	—	—	—	—	—	1	—	1
—	—	—	—	—	—	—	—	—	—	—	—	—	—	—
—	—	—	—	—	—	—	—	—	—	—	—	—	—	—
—	—	—	—	—	—	—	—	—	—	—	—	1	—	1
—	—	—	—	—	—	—	—	—	—	—	—	3	—	3
—	—	—	—	—	—	—	—	—	—	—	—	3	—	3
—	—	—	—	—	—	—	—	—	—	—	—	3	—	3
—	—	—	—	—	—	—	—	—	—	—	—	2	—	2
—	—	—	—	—	—	—	—	—	—	—	—	1	—	1
—	—	—	—	—	—	—	—	—	—	—	—	5	—	5
—	—	—	—	—	—	—	—	—	—	—	—	2	—	2
—	—	—	—	—	—	—	—	—	—	—	—	5	—	5
1	—	1	—	—	—	—	—	—	—	—	—	3	—	3

第4表のつづき

町丁目・経営組

町 丁 目	総 数	法		法										
		20人以上	19人以下	総 数	20人以上		19人以下		株 式 会 社			有 限 会 社		
					20人以上	19人以下	総 数	20人以上	19人以下	総 数	20人以上	19人以下		
松 原 2丁目	7	1	6	4	1	3	3	1	2	1	—	1	—	1
〃 〃 3丁目	5	1	4	4	1	3	1	—	1	2	1	—	1	
〃 〃 4丁目	5	—	5	4	—	4	2	—	2	2	—	—	2	
〃 〃 5丁目	8	2	6	5	2	3	3	2	1	2	—	—	2	
〃 〃 6丁目	1	1	—	1	1	—	1	1	—	—	—	—	—	
赤 堤 1丁目	1	—	1	1	—	1	—	—	—	1	—	—	1	
〃 〃 2丁目	2	1	1	2	1	1	1	1	—	1	—	—	1	
〃 〃 3丁目	1	—	1	—	—	—	—	—	—	—	—	—	—	
〃 〃 4丁目	2	—	2	1	—	1	1	—	1	—	—	—	—	
〃 〃 5丁目	7	1	6	4	1	3	2	1	1	2	—	—	2	
上 北 沢 1丁目	1	—	1	—	—	—	—	—	—	—	—	—	—	
〃 〃 2丁目	—	—	—	—	—	—	—	—	—	—	—	—	—	
〃 〃 3丁目	1	1	—	1	1	—	1	1	—	—	—	—	—	
〃 〃 4丁目	11	2	9	6	2	4	4	2	2	2	—	—	2	
〃 〃 5丁目	8	—	8	5	—	5	1	—	1	4	—	—	4	
桜 上 水 1丁目	1	—	1	1	—	1	—	—	—	1	—	—	1	
〃 〃 2丁目	2	—	2	—	—	—	—	—	—	—	—	—	—	
〃 〃 3丁目	2	—	2	1	—	1	1	—	1	—	—	—	—	
〃 〃 4丁目	1	1	—	1	1	—	1	1	—	—	—	—	—	
〃 〃 5丁目	1	—	1	—	—	—	—	—	—	—	—	—	—	
下 馬 町 1丁目	47	7	40	26	6	20	15	5	10	11	1	—	10	
〃 〃 2丁目	15	4	11	10	4	6	6	3	3	4	1	—	3	
〃 〃 3丁目	16	2	14	11	2	9	5	2	3	5	—	—	5	
野 沢 町 1丁目	17	2	15	14	2	12	5	2	3	9	—	—	9	
〃 〃 2丁目	11	2	9	7	2	5	3	2	1	4	—	—	4	
上 馬 町 1丁目	43	10	33	31	10	21	13	9	4	15	1	—	14	
〃 〃 2丁目	13	1	12	11	1	10	7	1	6	4	—	—	4	
〃 〃 3丁目	6	—	6	6	—	6	3	—	3	3	—	—	3	
<b>玉 川 地 区</b>	<b>422</b>	<b>81</b>	<b>341</b>	<b>276</b>	<b>79</b>	<b>197</b>	<b>156</b>	<b>68</b>	<b>88</b>	<b>112</b>	<b>10</b>	<b>—</b>	<b>102</b>	
東 玉 川 町	20	3	17	11	3	8	4	2	2	6	—	—	6	
玉川奥沢町 1丁目	32	4	28	19	4	15	12	4	8	7	—	—	7	
〃 〃 2丁目	17	1	16	9	1	8	4	—	4	5	1	—	4	
〃 〃 3丁目	12	2	10	8	2	6	3	1	2	5	1	—	4	
玉川田園調布 1丁目	—	—	—	—	—	—	—	—	—	—	—	—	—	
〃 〃 2丁目	1	—	1	1	—	1	1	—	1	—	—	—	—	
玉川等々力町 1丁目	20	1	19	13	1	12	6	1	5	6	—	—	6	
〃 〃 2丁目	20	3	17	18	3	15	8	3	5	9	—	—	9	
〃 〃 3丁目	13	6	7	9	6	3	7	5	2	2	1	—	1	
玉 川 尾 山 町	3	—	3	3	—	3	1	—	1	2	—	—	2	
玉 川 上 野 毛 町	12	3	9	8	3	5	6	3	3	2	—	—	2	
玉 川 中 野 毛 町	12	3	9	6	3	3	4	2	2	2	1	—	1	
玉 川 〃 1丁目	11	2	9	9	2	7	5	1	4	4	1	—	3	
〃 〃 2丁目	15	3	12	10	3	7	5	2	3	4	1	—	3	
玉 川 〃 町	27	10	17	17	9	8	12	8	4	5	1	—	4	
玉 川 瀬 田 町	27	5	22	18	5	13	9	4	5	9	1	—	8	
玉川用賀町 1丁目	29	5	24	17	4	13	9	4	5	7	—	—	7	
〃 〃 2丁目	52	7	45	30	7	23	15	6	9	14	1	—	13	
〃 〃 3丁目	5	—	5	3	—	3	1	—	1	2	—	—	2	
深 沢 町 1丁目	5	3	2	5	3	2	5	3	2	—	—	—	—	
〃 〃 2丁目	14	—	14	12	—	12	6	—	6	5	—	—	5	
〃 〃 3丁目	13	1	12	6	1	5	2	1	1	4	—	—	4	
〃 〃 4丁目	—	—	—	—	—	—	—	—	—	—	—	—	—	
新 町 1丁目	9	1	8	3	1	2	3	1	2	—	—	—	—	
〃 〃 2丁目	19	2	17	14	2	12	7	2	5	6	—	—	6	
〃 〃 3丁目	34	16	18	27	16	11	12	15	6	6	1	—	5	
<b>砧 地 区</b>	<b>179</b>	<b>38</b>	<b>141</b>	<b>115</b>	<b>38</b>	<b>77</b>	<b>76</b>	<b>34</b>	<b>42</b>	<b>37</b>	<b>3</b>	<b>—</b>	<b>34</b>	
成 祖 師 町	2	2	—	2	2	—	2	2	—	—	—	—	—	
〃 〃 1丁目	9	2	7	5	2	3	4	2	2	1	—	—	1	
〃 〃 2丁目	9	2	7	8	2	6	5	2	3	2	—	—	2	
船 廻 橋 沢 町	25	9	16	21	9	12	17	8	9	4	1	—	3	
〃 〃 〃	9	—	9	4	—	4	3	—	3	1	—	—	1	
八 幡 山 町	5	—	5	3	—	3	2	—	2	1	—	—	1	
〃 〃 〃	5	—	5	2	—	2	2	—	2	—	—	—	—	
粕 給 谷 田 町	12	2	10	6	2	4	3	2	1	3	—	—	3	
鳥 喜 多 山 町	44	8	36	23	8	15	13	7	6	10	1	—	9	
〃 〃 〃	13	2	11	7	2	5	6	1	5	1	1	—	—	
宇 奈 根 町	8	1	7	4	1	3	2	1	1	2	—	—	2	
〃 〃 〃	—	—	—	—	—	—	—	—	—	—	—	—	—	
大 鎌 蔵 田 町	12	2	10	10	2	8	5	2	3	5	—	—	5	
〃 〃 〃	8	3	5	7	3	4	5	3	2	2	—	—	2	
砧 〃 〃	18	5	13	13	5	8	7	4	3	5	—	—	5	



第 5 表

町 丁 目 ・ 規

町 丁 目	総 数	9 人以下	10~19人	20~29人	30~49人	50~99人	100~199人	200~299人	300人以上
総 数	1,444	871	301	92	77	65	24	9	5
本 所 地 区	843	512	178	50	45	37	14	4	3
池 尻 1丁目	1	1	—	—	—	—	—	—	—
〃 〃 2丁目	11	9	1	—	1	—	—	—	—
〃 〃 3丁目	21	8	5	3	1	1	1	1	1
池三 尻宿 1丁目	3	2	1	—	—	—	—	—	—
〃 〃 2丁目	40	27	8	1	4	—	—	—	—
〃 〃 3丁目	20	12	4	—	2	1	—	1	—
〃 〃 4丁目	8	5	3	—	—	—	—	—	—
〃 〃 5丁目	7	4	1	2	—	—	—	—	—
〃 〃 6丁目	21	16	2	3	—	—	—	—	—
〃 〃 7丁目	15	9	4	—	1	—	1	—	—
〃 〃 8丁目	10	7	1	1	—	1	—	—	—
〃 〃 9丁目	12	6	5	1	—	—	—	—	—
〃 〃 10丁目	2	2	—	—	—	—	—	—	—
〃 〃 11丁目	11	7	1	2	—	—	—	—	1
〃 〃 12丁目	10	6	4	—	—	—	—	—	—
〃 〃 13丁目	3	2	1	—	—	—	—	—	—
〃 〃 14丁目	13	5	3	2	—	3	—	—	—
〃 〃 15丁目	21	15	3	—	1	2	—	—	—
〃 〃 16丁目	28	14	9	1	2	2	—	—	—
〃 〃 17丁目	11	10	—	—	—	1	—	—	—
〃 〃 18丁目	2	4	1	—	—	1	—	—	—
〃 〃 19丁目	3	12	1	—	—	1	—	—	—
〃 〃 20丁目	14	4	3	—	—	—	—	—	—
〃 〃 21丁目	7	—	—	—	—	—	—	—	—
〃 〃 22丁目	2	—	—	—	—	—	—	—	—
〃 〃 23丁目	3	—	—	—	—	—	—	—	—
(旧) 〃 〃 24丁目	—	—	—	—	—	—	—	—	—
(旧) 〃 〃 25丁目	3	1	1	—	—	1	—	—	—
〃 〃 26丁目	7	4	2	—	1	—	—	—	—
〃 〃 27丁目	1	1	—	—	—	—	—	—	—
〃 〃 28丁目	5	1	2	—	—	—	—	—	—
〃 〃 29丁目	3	3	—	1	—	1	—	—	—
〃 〃 30丁目	4	1	—	1	—	—	—	—	—
〃 〃 31丁目	3	1	1	—	1	—	—	—	—
〃 〃 32丁目	9	2	1	3	2	—	1	—	—
〃 〃 33丁目	14	6	3	2	2	1	—	—	—
〃 〃 34丁目	5	1	—	1	—	2	—	—	1
〃 〃 35丁目	—	—	—	—	—	—	—	—	—
〃 〃 36丁目	—	—	—	—	—	—	—	—	—
〃 〃 37丁目	5	3	2	—	—	—	—	—	—
〃 〃 38丁目	2	2	—	—	—	—	—	—	—
〃 〃 39丁目	10	7	1	—	1	—	1	—	—
〃 〃 40丁目	8	8	—	—	—	—	—	—	—
〃 〃 41丁目	—	—	—	—	—	—	—	—	—
〃 〃 42丁目	11	6	3	—	1	1	—	—	—
〃 〃 43丁目	3	2	—	—	—	1	—	—	—
〃 〃 44丁目	7	4	2	—	—	—	1	—	—
〃 〃 45丁目	2	1	—	—	—	1	—	—	—
〃 〃 46丁目	3	1	1	—	1	—	—	—	—
〃 〃 47丁目	4	3	1	—	—	—	—	—	—
〃 〃 48丁目	42	14	14	5	5	1	1	2	—
〃 〃 49丁目	2	1	—	—	—	—	1	—	—
〃 〃 50丁目	7	5	—	1	—	1	—	—	—
〃 〃 51丁目	4	4	—	—	—	—	—	—	—
〃 〃 52丁目	3	1	1	—	1	—	—	—	—
〃 〃 53丁目	2	—	1	—	—	—	—	—	—
〃 〃 54丁目	2	2	—	—	—	—	—	—	—
〃 〃 55丁目	1	1	—	—	—	—	—	—	—
〃 〃 56丁目	1	1	—	—	—	—	—	—	—
〃 〃 57丁目	5	3	—	1	—	—	1	—	—
〃 〃 58丁目	6	4	1	—	—	—	—	—	—
〃 〃 59丁目	26	17	3	2	2	1	1	—	—
〃 〃 60丁目	7	6	1	—	—	—	—	—	—
〃 〃 61丁目	8	6	2	—	—	—	—	—	—
〃 〃 62丁目	—	—	—	—	—	—	—	—	—
〃 〃 63丁目	2	2	—	—	—	—	—	—	—
〃 〃 64丁目	5	4	—	—	1	—	—	—	—
〃 〃 65丁目	14	8	3	1	—	2	—	—	—
〃 〃 66丁目	9	7	2	—	—	—	—	—	—
〃 〃 67丁目	1	3	3	—	—	—	—	—	—
〃 〃 68丁目	7	6	1	—	—	—	—	—	—
〃 〃 69丁目	15	10	2	—	2	1	—	—	—
〃 〃 70丁目	7	4	2	—	—	1	—	—	—
〃 〃 71丁目	16	11	5	—	—	—	—	—	—
〃 〃 72丁目	10	3	5	—	2	—	—	—	—



模 別 工 場 数

—全工場—

町 丁 目	総 数	9人以下	10~19人	20~29人	30~49人	50~99人	100~199人	200~299人	300人以上
松 原 2丁目	7	4	2	1	—	—	—	—	—
〃 〃 3丁目	5	4	—	—	—	1	—	—	—
〃 〃 4丁目	4	5	—	—	—	—	—	—	—
〃 〃 5丁目	8	5	1	—	1	—	1	—	—
〃 〃 6丁目	1	—	—	—	—	1	—	—	—
赤 堤 1丁目	1	—	1	—	—	—	—	—	—
〃 〃 2丁目	2	—	1	—	1	—	—	—	—
〃 〃 3丁目	1	1	—	—	—	—	—	—	—
〃 〃 4丁目	2	1	1	—	—	—	—	—	—
〃 〃 5丁目	7	4	2	—	—	1	—	—	—
上 北 沢 1丁目	1	1	—	—	—	—	—	—	—
〃 〃 2丁目	—	—	—	—	—	—	—	—	—
〃 〃 3丁目	1	—	—	1	—	—	—	—	—
〃 〃 4丁目	11	8	1	1	1	—	—	—	—
〃 〃 5丁目	8	4	4	—	—	—	—	—	—
桜 上 水 1丁目	1	1	—	—	—	—	—	—	—
〃 〃 2丁目	2	2	—	—	—	—	—	—	—
〃 〃 3丁目	2	2	—	—	—	—	—	—	—
〃 〃 4丁目	1	—	—	—	1	—	—	—	—
〃 〃 5丁目	1	—	1	—	—	—	—	—	—
下 馬 町 1丁目	47	28	12	2	2	3	—	—	—
〃 〃 2丁目	15	9	2	2	2	—	—	—	—
〃 〃 3丁目	16	10	4	1	1	—	—	—	—
野 沢 町 1丁目	17	9	6	—	1	—	1	—	—
〃 〃 2丁目	11	6	3	2	—	—	—	—	—
上 馬 町 1丁目	43	28	5	5	1	3	1	—	—
〃 〃 2丁目	13	10	2	—	—	—	1	—	—
〃 〃 3丁目	6	3	3	—	—	—	—	—	—
玉 川 地 区	422	251	90	29	19	22	7	4	—
東 玉 川 町	20	15	2	1	2	—	—	—	—
玉 川 奥 沢 町 1丁目	32	19	9	1	1	1	—	1	—
〃 〃 2丁目	17	12	4	1	—	—	—	—	—
〃 〃 3丁目	12	6	4	1	—	1	—	—	—
玉 川 田 園 調 布 1丁目	—	—	—	—	—	—	—	—	—
〃 〃 2丁目	1	1	—	—	—	—	—	—	—
玉 川 等 々 力 町 1丁目	20	13	6	—	1	—	—	—	—
〃 〃 2丁目	20	11	6	1	1	1	—	—	—
〃 〃 3丁目	13	5	2	1	2	1	1	1	—
玉 川 尾 山 町	3	2	1	—	—	—	—	—	—
玉 川 上 野 毛 町	12	7	2	—	2	1	—	—	—
〃 〃 野 毛 町	12	9	—	3	—	—	—	—	—
玉 川 中 町 1丁目	11	7	2	1	—	1	—	—	—
〃 〃 2丁目	15	11	1	1	1	1	—	—	—
玉 川 町	27	10	7	2	4	4	—	—	—
玉 川 瀬 田 町	27	18	4	4	1	—	—	—	—
〃 〃 用 賀 町 1丁目	29	21	3	—	2	2	1	—	—
〃 〃 2丁目	52	33	12	2	1	1	2	1	—
〃 〃 3丁目	5	3	2	—	—	—	—	—	—
深 沢 町 1丁目	5	2	—	1	1	—	—	1	—
〃 〃 2丁目	14	8	6	—	—	—	—	—	—
〃 〃 3丁目	13	12	—	1	—	—	—	—	—
〃 〃 4丁目	—	—	—	—	—	—	—	—	—
新 町 1丁目	9	6	2	1	—	—	—	—	—
〃 〃 2丁目	19	12	5	—	—	1	1	—	—
〃 〃 3丁目	34	8	10	7	—	7	2	—	—
砧 地 区	179	108	33	13	13	6	3	1	2
成 祖 師 城 谷 町	2	—	—	2	—	—	—	—	—
〃 〃 1丁目	9	5	2	1	1	—	—	—	—
〃 〃 2丁目	9	5	2	—	1	1	—	—	—
船 廻 橋 沢 町	25	9	7	2	2	3	2	—	—
〃 〃 町	9	9	—	—	—	—	—	—	—
八 幡 山 町	5	5	—	—	—	—	—	—	—
粕 給 谷 田 山 町	5	5	—	—	—	—	—	—	—
給 給 鳥 山 町	12	10	—	1	—	—	—	1	—
喜 多 見 町	44	29	7	2	4	1	—	—	1
宇 奈 根 町	13	8	3	2	—	—	—	—	—
大 鎌 岡 町	8	5	2	—	—	—	—	—	1
砧 町	—	—	—	—	—	—	—	—	—
〃 〃 町	12	6	4	1	1	—	—	—	—
〃 〃 町	8	1	4	—	1	1	1	—	—
〃 〃 町	18	11	2	2	3	—	—	—	—

第 6 表

町 丁 目 ・ 産 業

町 丁 目	総 数			食 料 品 製 造 業			織 維 工 業			衣 服 ・ そ の 他 の 製 品 製 造 業			木 材 ・ 木 製 品 製 造 業			家 具 ・ 装 備 品 製 造 業		
	総 数	20人 以上	19人 以下	総 数	20人 以上	19人 以下	総 数	20人 以上	19人 以下	総 数	20人 以上	19人 以下	総 数	20人 以上	19人 以下	総 数	20人 以上	19人 以下
総 数	1,444	272	1,172	140	26	114	57	7	50	47	7	40	41	—	41	61	5	56
本 所 地 区	843	153	690	86	17	69	35	5	30	34	5	29	19	—	19	33	2	31
池 尻 1丁目	1	—	1	—	—	—	—	—	—	—	—	—	—	—	—	—	—	—
池 尻 2丁目	11	1	10	2	1	1	—	—	—	—	—	—	1	—	1	—	—	—
池 尻 3丁目	21	8	13	1	—	1	2	2	—	—	—	—	1	—	1	1	1	—
池 宿 1丁目	40	5	35	2	—	2	1	—	1	2	—	2	—	—	—	—	—	—
三 太 宿 2丁目	20	4	16	—	—	—	—	—	—	1	—	1	—	—	—	—	—	—
三 太 宿 堂 1丁目	8	—	8	—	—	—	—	—	—	1	—	1	—	—	—	1	—	1
三 太 宿 堂 2丁目	7	2	5	1	1	—	1	1	—	—	—	—	—	—	—	—	—	—
三 太 宿 堂 3丁目	21	3	18	4	—	4	1	—	1	1	—	1	—	—	—	—	—	—
三 太 宿 堂 3丁目	15	2	13	2	1	1	1	—	1	—	—	—	1	—	1	—	—	—
太 若 子 堂 4丁目	10	2	8	2	1	1	1	—	1	—	—	—	—	—	—	1	—	1
太 若 子 堂 5丁目	12	1	11	—	—	—	2	—	2	2	—	2	—	—	—	4	—	4
太 若 子 堂 1丁目	2	—	2	1	—	1	—	—	—	—	—	—	—	—	—	—	—	—
太 若 子 林 1丁目	11	3	8	—	—	—	—	—	—	3	—	3	1	—	1	—	—	—
太 若 子 林 2丁目	10	—	10	1	—	1	—	—	—	—	—	—	1	—	1	—	—	—
若 三 世 軒 田 3丁目	3	—	3	—	—	—	—	—	—	—	—	—	—	—	—	—	—	—
若 三 世 軒 田 4丁目	13	5	8	1	—	1	—	—	—	1	—	1	1	—	1	—	—	—
若 三 世 軒 田 4丁目	21	3	18	—	—	—	—	—	—	2	—	2	1	—	1	—	—	—
若 三 世 軒 田 屋 1丁目	28	5	23	3	—	3	1	—	1	1	—	1	—	—	—	3	—	3
若 三 世 軒 田 1丁目	11	1	10	1	—	1	1	—	1	—	—	—	1	—	1	1	—	1
若 三 世 軒 田 2丁目	6	1	5	—	—	—	1	—	1	—	—	—	—	—	—	—	—	—
若 三 世 軒 田 3丁目	14	1	13	2	1	1	—	—	—	—	—	—	1	—	1	1	—	1
若 三 世 軒 田 4丁目	7	—	7	—	—	—	—	—	—	—	—	—	—	—	—	1	—	1
(旧) 若 三 世 軒 田 2丁目	—	—	—	—	—	—	—	—	—	—	—	—	—	—	—	—	—	—
(旧) 若 三 世 軒 田 3丁目	—	—	—	—	—	—	—	—	—	—	—	—	—	—	—	—	—	—
(旧) 若 三 世 軒 田 5丁目	3	1	2	—	—	—	—	—	—	1	—	1	—	—	—	1	—	1
(旧) 若 三 世 軒 田 1丁目	7	1	6	—	—	—	—	—	—	—	—	—	1	—	1	—	—	—
(旧) 若 三 世 軒 田 2丁目	1	—	1	1	—	1	—	—	—	—	—	—	—	—	—	—	—	—
(旧) 若 三 世 軒 田 3丁目	5	2	3	1	—	1	—	—	—	—	—	—	—	—	—	1	—	1
(旧) 若 三 世 軒 田 1丁目	4	1	3	—	—	—	—	—	—	—	—	—	—	—	—	1	—	1
若 三 世 軒 田 2丁目	3	1	2	1	1	—	—	—	—	—	—	—	—	—	—	—	—	—
若 三 世 軒 田 3丁目	9	6	3	—	—	—	1	—	1	—	—	—	—	—	—	—	—	—
若 三 世 軒 田 4丁目	14	5	9	1	—	1	—	—	—	—	—	—	—	—	—	1	—	1
若 三 世 軒 田 5丁目	5	4	1	1	1	—	—	—	—	—	—	—	—	—	—	—	—	—
若 三 世 軒 田 1丁目	—	—	—	—	—	—	—	—	—	—	—	—	—	—	—	—	—	—
豪 梅 寺 3丁目	—	—	—	—	—	—	—	—	—	—	—	—	—	—	—	—	—	—
豪 梅 寺 1丁目	5	—	5	—	—	—	2	—	2	1	—	1	—	—	—	—	—	—
豪 梅 寺 2丁目	2	—	2	—	—	—	—	—	—	—	—	—	—	—	—	—	—	—
豪 梅 寺 丘 1丁目	10	2	8	1	—	1	1	—	1	—	—	—	2	—	2	1	—	1
豪 梅 寺 丘 2丁目	8	—	8	—	—	—	—	—	—	—	—	—	—	—	—	1	—	1
代 田 1丁目	11	2	9	1	—	1	—	—	—	—	—	—	—	—	—	—	—	—
代 田 2丁目	3	1	2	1	1	—	—	—	—	—	—	—	—	—	—	—	—	—
代 田 3丁目	7	1	6	—	—	—	—	—	—	—	—	—	—	—	—	—	—	—
代 田 4丁目	2	1	1	—	—	—	—	—	—	—	—	—	—	—	—	—	—	—
代 田 5丁目	3	1	2	2	1	1	—	—	—	—	—	—	—	—	—	1	—	1
代 田 6丁目	4	—	4	—	—	—	—	—	—	—	—	—	—	—	—	—	—	—
経 宮 堂 坂 1丁目	42	14	28	1	—	1	2	—	2	1	1	—	—	—	—	—	—	—
経 宮 堂 坂 1丁目	2	1	1	—	—	—	—	—	—	—	—	—	—	—	—	—	—	—
経 宮 堂 坂 2丁目	7	2	5	1	1	—	—	—	—	—	—	—	—	—	—	—	—	—
経 宮 堂 坂 3丁目	4	—	4	1	—	1	—	—	—	—	—	—	—	—	—	—	—	—
桜 丘 1丁目	3	1	2	—	—	—	—	—	—	—	—	—	—	—	—	—	—	—
桜 丘 2丁目	2	1	1	—	—	—	—	—	—	—	—	—	—	—	—	1	—	1
桜 丘 3丁目	2	—	2	—	—	—	—	—	—	—	—	—	—	—	—	—	—	—
桜 丘 4丁目	1	—	1	—	—	—	—	—	—	—	—	—	—	—	—	—	—	—
桜 丘 1丁目	1	—	1	—	—	—	—	—	—	—	—	—	—	—	—	—	—	—
下 代 田 2丁目	5	2	3	—	—	—	—	—	—	—	—	—	1	—	1	—	—	—
下 代 田 3丁目	6	1	5	2	1	1	—	—	—	—	—	—	1	—	1	—	—	—
下 代 田 4丁目	26	6	20	7	2	5	—	—	—	1	—	1	2	—	2	—	—	—
下 代 田 5丁目	7	—	7	1	—	1	—	—	—	—	—	—	—	—	—	1	—	1
下 代 田 1丁目	8	—	8	—	—	—	—	—	—	—	—	—	—	—	—	—	—	—
羽 根 木 1丁目	2	—	2	2	—	2	—	—	—	—	—	—	—	—	—	—	—	—
羽 根 木 2丁目	5	1	4	1	—	1	—	—	—	—	—	—	—	—	—	1	—	1
大 北 原 1丁目	14	3	11	3	1	2	—	—	—	—	—	—	—	—	—	—	—	—
大 北 原 2丁目	9	—	9	4	—	4	—	—	—	—	—	—	—	—	—	1	—	1
大 北 原 1丁目	6	—	6	—	—	—	2	—	2	—	—	—	—	—	—	—	—	—
大 北 原 2丁目	7	—	7	1	—	1	—	—	—	—	—	—	—	—	—	2	—	2
大 北 原 3丁目	15	3	12	2	—	2	—	—	—	1	1	—	—	—	—	—	—	—
大 北 原 4丁目	7	1	6	1	—	1	—	—	—	1	—	1	—	—	—	—	—	—
大 北 原 5丁目	16	—	16	5	—	5	—	—	—	1	—	1	—	—	—	1	—	1
大 北 原 1丁目	10	2	8	—	—	—	—	—	—	1	1	—	—	—	—	—	—	—





## 中分類別工場数

—全工場—

町丁目	総数			食料品製造業			繊維工業			衣服・その他の製品製造業			木材・木製品業			家具・装備品業		
	総数	20人以上	19人以下	総数	20人以上	19人以下	総数	20人以上	19人以下	総数	20人以上	19人以下	総数	20人以上	19人以下	総数	20人以上	19人以下
松原 2丁目	7	1	6	—	—	—	2	—	2	—	—	—	—	—	—	—	—	—
〃 〃 3丁目	5	1	4	1	—	1	2	—	2	—	—	—	—	—	—	—	—	—
〃 〃 4丁目	5	—	5	—	—	—	—	—	—	1	—	1	—	—	—	—	—	—
〃 〃 5丁目	8	2	6	1	—	1	—	—	—	2	1	1	—	—	—	—	—	—
〃 〃 6丁目	1	1	—	—	—	—	—	—	—	—	—	—	—	—	—	—	—	—
赤堤 1丁目	1	—	1	—	—	—	—	—	—	1	—	1	—	—	—	—	—	—
〃 〃 2丁目	2	1	1	—	—	—	—	—	—	—	—	—	—	—	—	—	—	—
〃 〃 3丁目	1	—	1	—	—	—	—	—	—	—	—	—	—	—	—	—	—	—
〃 〃 4丁目	2	—	2	—	—	—	—	—	—	1	—	1	—	—	—	—	—	—
〃 〃 5丁目	7	1	6	1	—	1	—	—	—	—	—	—	—	—	—	—	—	—
上北沢 1丁目	1	—	1	—	—	—	—	—	—	—	—	—	—	—	—	1	—	1
〃 〃 2丁目	—	—	—	—	—	—	—	—	—	—	—	—	—	—	—	—	—	—
〃 〃 3丁目	1	1	—	—	—	—	—	—	—	—	—	—	—	—	—	—	—	—
〃 〃 4丁目	11	2	9	3	—	3	—	—	—	—	—	—	—	—	—	—	—	—
〃 〃 5丁目	8	—	8	—	—	—	—	—	—	—	—	—	—	—	—	—	—	—
桜上水 1丁目	1	—	1	—	—	—	—	—	—	—	—	—	—	—	—	—	—	—
〃 〃 2丁目	2	—	2	—	—	—	—	—	—	—	—	—	—	—	—	—	—	—
〃 〃 3丁目	2	—	2	—	—	—	—	—	—	—	—	—	—	—	—	—	—	—
〃 〃 4丁目	1	1	—	—	—	—	—	—	—	—	—	—	—	—	—	—	—	—
〃 〃 5丁目	1	—	1	—	—	—	—	—	—	1	—	1	—	—	—	—	—	—
下馬町 1丁目	47	7	40	3	—	3	3	1	2	1	—	1	2	—	2	1	—	1
〃 〃 2丁目	15	4	11	1	1	—	1	1	—	3	—	3	1	—	1	—	—	—
〃 〃 3丁目	16	2	14	1	—	1	—	—	—	1	—	1	—	—	—	—	—	—
野沢町 1丁目	17	2	15	2	—	2	2	—	2	—	—	—	—	—	—	—	—	—
〃 〃 2丁目	11	2	9	1	1	—	—	—	—	—	—	—	—	—	—	1	—	1
上馬町 1丁目	43	10	33	3	1	2	3	—	3	1	—	1	—	—	—	—	—	—
〃 〃 2丁目	13	1	12	3	—	3	2	—	2	—	—	—	—	—	—	3	—	3
〃 〃 3丁目	6	—	6	1	—	1	—	—	—	—	—	—	—	—	—	—	—	—
玉川地区	422	81	341	29	3	26	11	2	9	11	2	9	11	—	11	20	2	18
東玉川町	20	3	17	1	—	1	—	—	—	—	—	—	—	—	—	1	—	1
玉川奥沢町 1丁目	32	4	28	4	—	4	—	—	—	2	—	2	1	—	1	2	—	2
〃 〃 2丁目	17	1	16	—	—	—	2	—	2	—	—	—	—	—	—	1	—	1
〃 〃 3丁目	12	2	10	2	—	2	—	—	—	—	—	—	—	—	—	—	—	—
玉川園調布1丁目	—	—	—	—	—	—	—	—	—	—	—	—	—	—	—	—	—	—
〃 〃 2丁目	1	—	1	—	—	—	—	—	—	—	—	—	—	—	—	—	—	—
玉川等々力町 1丁目	20	1	19	2	—	2	—	—	—	2	1	1	—	—	—	—	—	—
〃 〃 2丁目	20	3	17	3	1	2	—	—	—	—	—	—	—	—	2	—	—	2
〃 〃 3丁目	13	6	7	—	—	—	—	—	—	—	—	—	1	—	1	—	—	—
玉川尾山町	3	—	3	—	—	—	—	—	—	—	—	—	—	—	—	—	—	—
玉川上野毛町	12	3	9	—	—	—	—	—	—	—	—	—	—	—	—	—	—	—
玉川中町 1丁目	12	3	9	3	—	3	1	1	—	—	—	—	—	—	—	—	—	—
〃 〃 2丁目	11	2	9	1	—	1	—	—	—	—	—	—	1	—	1	—	—	—
玉川町	15	3	12	2	—	2	1	1	—	—	—	—	—	—	1	—	—	1
玉川瀬田町	27	10	17	2	1	1	1	—	1	—	—	—	1	—	1	1	—	1
玉川用賀町 1丁目	27	5	22	—	—	—	—	—	—	2	1	1	1	—	1	3	1	2
〃 〃 2丁目	29	5	24	1	—	1	—	—	—	2	—	2	1	—	1	2	—	2
〃 〃 3丁目	52	7	45	2	—	2	2	—	2	2	—	2	—	—	4	1	—	3
〃 〃 4丁目	5	—	5	—	—	—	—	—	—	—	—	—	—	—	—	—	—	—
深沢町 1丁目	5	3	2	—	—	—	1	—	1	—	—	—	—	—	—	—	—	—
〃 〃 2丁目	14	—	14	1	—	1	—	—	—	—	—	—	1	—	1	—	—	—
〃 〃 3丁目	13	1	12	1	—	1	1	—	1	—	—	—	3	—	3	—	—	—
〃 〃 4丁目	—	—	—	—	—	—	—	—	—	—	—	—	—	—	—	—	—	—
新町 1丁目	9	1	8	1	—	1	—	—	—	—	—	—	1	—	1	—	—	—
〃 〃 2丁目	19	2	17	2	—	2	2	—	2	1	—	1	—	—	3	—	—	3
〃 〃 3丁目	34	16	18	1	1	—	—	—	—	—	—	—	—	—	—	—	—	—
砧地区	179	38	141	25	6	19	11	—	11	—	—	—	11	—	11	8	1	7
成祖師 城谷町 1丁目	2	2	—	2	2	—	—	—	—	—	—	—	—	—	—	—	—	—
〃 〃 2丁目	9	2	7	3	2	1	—	—	—	—	—	—	—	—	—	—	—	—
船廻 橋沢町	9	2	7	2	—	2	—	—	—	—	—	—	—	—	—	—	—	—
〃 〃 1丁目	25	9	16	3	—	3	1	—	1	—	—	—	5	—	5	—	—	—
〃 〃 2丁目	9	—	9	1	—	1	—	—	—	—	—	—	—	—	—	—	—	—
八粕給鳥喜 幡谷山町	5	—	5	1	—	1	—	—	—	—	—	—	—	—	—	—	—	—
〃 〃 1丁目	5	—	5	—	—	—	—	—	—	—	—	—	—	—	—	—	—	—
〃 〃 2丁目	12	2	10	2	1	1	—	—	—	—	—	—	2	—	2	1	—	1
〃 〃 3丁目	44	8	36	5	—	5	—	—	—	—	—	—	3	—	3	4	—	4
〃 〃 4丁目	13	2	11	—	—	—	2	—	2	—	—	—	—	—	1	—	—	1
宇奈根 蔵田町	8	1	7	3	—	3	—	—	—	—	—	—	—	—	—	—	—	—
〃 〃 1丁目	—	—	—	—	—	—	—	—	—	—	—	—	—	—	—	—	—	—
〃 〃 2丁目	12	2	10	1	—	1	6	—	6	—	—	—	—	—	—	—	—	—
〃 〃 3丁目	8	3	5	—	—	—	—	—	—	—	—	—	—	—	—	—	—	—
砧町	18	5	13	2	1	1	2	—	2	—	—	—	1	—	1	2	1	1

第6表のつづき

町 丁 目 ・ 産 業

町 丁 目	パルプ紙・紙加工品製造業			出版・印刷関連産業			化学工業			石油製品・石炭製品製造業			ゴム製品製造業			皮革製品製造業			窯業・土石製品製造業		
	総数	20人以上	19人以下	総数	20人以上	19人以下	総数	20人以上	19人以下	総数	20人以上	19人以下	総数	20人以上	19人以下	総数	20人以上	19人以下	総数	20人以上	19人以下
松原	2	—	—	1	—	1	—	—	—	—	—	—	—	—	—	—	—	—	1	1	—
〃〃	3	—	—	—	—	—	—	—	—	—	—	—	—	—	—	1	1	—	—	—	—
〃〃	4	—	—	—	—	—	—	—	—	—	—	—	—	—	—	—	—	—	—	—	—
〃〃	5	1	—	1	—	1	—	—	—	—	—	—	—	—	—	—	—	—	1	—	1
〃〃	6	—	—	—	—	—	—	—	—	—	—	—	—	—	—	—	—	—	—	—	—
赤堤	1	—	—	—	—	—	—	—	—	—	—	—	—	—	—	—	—	—	—	—	—
〃〃	2	1	1	—	—	—	—	—	—	—	—	—	—	—	—	—	—	—	1	—	1
〃〃	3	—	—	—	—	—	—	—	—	—	—	—	—	—	—	—	—	—	—	—	—
〃〃	4	1	1	—	—	—	—	—	—	—	—	—	—	—	—	—	—	—	—	—	—
〃〃	5	—	—	1	—	1	—	—	—	—	—	—	—	—	—	—	—	—	—	—	—
上北沢	1	—	—	—	—	—	—	—	—	—	—	—	—	—	—	—	—	—	—	—	—
〃〃	2	—	—	—	—	—	—	—	—	—	—	—	—	—	—	—	—	—	—	—	—
〃〃	3	—	—	—	—	—	—	—	—	—	—	—	—	—	—	—	—	—	—	—	—
〃〃	4	1	1	1	—	1	—	—	—	—	—	—	—	—	—	—	—	—	—	—	—
〃〃	5	—	—	—	—	—	—	—	—	—	—	—	—	—	—	—	—	—	2	—	2
桜上水	1	—	—	—	—	—	—	—	—	—	—	—	—	—	—	—	—	—	—	—	—
〃〃	2	—	—	—	—	—	—	—	—	—	—	—	—	—	—	—	—	—	1	—	1
〃〃	3	—	—	—	—	—	1	—	1	—	—	—	—	—	—	—	—	—	—	—	—
〃〃	4	—	—	—	—	—	1	1	—	—	—	—	—	—	—	—	—	—	—	—	—
〃〃	5	—	—	—	—	—	—	—	—	—	—	—	—	—	—	—	—	—	—	—	—
下馬	1	1	1	2	—	2	1	1	—	—	—	—	1	—	1	1	—	1	2	—	2
〃〃	2	1	1	1	—	1	1	1	—	—	—	—	—	—	—	—	—	—	—	—	—
〃〃	3	—	—	3	—	3	—	—	—	—	—	—	—	—	—	—	—	—	1	—	1
野沢	1	—	—	—	—	—	—	—	—	—	—	—	—	—	—	1	—	1	—	—	—
〃〃	2	—	—	—	—	—	—	—	—	—	—	—	—	—	—	—	—	—	—	—	—
上馬	1	3	—	3	5	5	2	1	1	—	—	—	—	—	—	—	—	—	—	—	—
〃〃	2	—	—	—	2	2	—	—	—	—	—	—	—	—	—	—	—	—	—	—	—
〃〃	3	—	—	—	1	1	—	—	—	1	—	1	—	—	—	—	—	—	—	—	—
玉川地区	14	—	14	13	2	11	16	7	9	1	—	1	2	1	1	3	—	3	9	3	6
東玉川	1	—	1	—	—	—	—	—	—	—	—	—	—	—	—	—	—	—	—	—	—
〃〃	2	—	—	—	—	—	—	—	—	—	—	—	—	—	—	—	—	—	—	—	—
〃〃	3	—	—	—	—	—	—	—	—	—	—	—	—	—	—	—	—	—	—	—	—
玉川園調布	1	—	—	—	—	—	—	—	—	—	—	—	—	—	—	—	—	—	—	—	—
〃〃	2	—	—	—	—	—	—	—	—	—	—	—	—	—	—	—	—	—	—	—	—
玉川等々力	1	—	—	—	1	1	1	—	1	—	—	—	—	—	—	1	—	1	1	—	1
〃〃	2	—	—	—	—	—	—	—	—	—	—	—	—	—	—	—	—	—	—	—	—
〃〃	3	—	—	—	—	—	—	—	—	—	—	—	—	—	—	—	—	—	—	—	—
玉川尾山	1	—	—	—	—	—	—	—	—	—	—	—	2	1	1	—	—	—	—	—	—
〃〃	2	—	—	—	—	—	—	—	—	—	—	—	—	—	—	—	—	—	—	—	—
玉川上野毛	—	—	—	1	—	1	—	—	—	—	—	—	—	—	—	—	—	—	—	—	—
〃〃	1	—	—	—	—	—	—	—	—	—	—	—	—	—	—	—	—	—	—	—	—
〃〃	2	—	—	—	—	—	—	—	—	—	—	—	—	—	—	—	—	—	—	—	—
玉川中	—	—	—	—	—	—	—	—	—	—	—	—	—	—	—	—	—	—	—	—	—
〃〃	1	—	—	—	—	—	—	—	—	—	—	—	—	—	—	—	—	—	—	—	—
〃〃	2	—	—	1	—	1	—	—	—	—	—	—	—	—	—	—	—	—	3	2	1
玉川瀬田	—	—	—	—	—	—	1	—	1	—	—	—	—	—	—	—	—	—	—	—	—
〃〃	1	2	—	2	—	—	—	—	—	—	—	—	—	—	—	—	—	—	1	—	1
〃〃	2	1	—	1	1	1	3	—	3	—	—	—	—	—	—	—	—	—	1	—	1
〃〃	3	—	—	—	—	—	—	—	—	—	—	—	—	—	—	—	—	—	—	—	—
深沢	1	—	—	—	—	—	1	—	1	—	—	—	—	—	—	—	—	—	—	—	—
〃〃	2	2	—	—	—	—	—	—	—	—	—	—	—	—	—	—	—	—	—	—	—
〃〃	3	1	—	1	3	3	1	1	—	—	—	—	—	—	—	—	—	—	—	—	—
〃〃	4	—	—	—	—	—	—	—	—	—	—	—	—	—	—	—	—	—	—	—	—
新	1	—	—	—	—	—	2	1	1	—	—	—	—	—	—	—	—	—	—	—	—
〃〃	2	—	—	—	—	—	—	—	—	—	—	—	—	—	—	—	—	—	1	—	1
〃〃	3	2	—	2	3	2	1	4	4	—	—	—	—	—	—	1	—	1	—	—	—
砥地区	9	1	8	8	1	7	12	4	8	—	—	—	—	—	—	—	—	—	7	—	7
成祖師	1	—	—	—	—	—	—	—	—	—	—	—	—	—	—	—	—	—	—	—	—
〃〃	2	—	—	1	—	1	—	—	—	—	—	—	—	—	—	—	—	—	—	—	—
船廻	1	—	—	1	1	—	3	1	2	—	—	—	—	—	—	—	—	—	1	—	1
〃〃	1	—	—	—	—	—	—	—	—	—	—	—	—	—	—	—	—	—	—	—	—
八幡	—	—	—	—	—	—	1	—	1	—	—	—	—	—	—	—	—	—	—	—	—
〃〃	1	—	—	1	—	1	—	—	—	—	—	—	—	—	—	—	—	—	—	—	—
〃〃	5	—	—	3	—	3	3	2	1	—	—	—	—	—	—	—	—	—	2	—	2
〃〃	1	—	—	—	—	—	—	—	—	—	—	—	—	—	—	—	—	—	3	—	3
宇奈根	1	1	—	—	—	—	1	—	1	—	—	—	—	—	—	—	—	—	1	—	1
〃〃	—	—	—	—	—	—	—	—	—	—	—	—	—	—	—	—	—	—	—	—	—
〃〃	—	—	—	—	—	—	—	—	—	—	—	—	—	—	—	—	—	—	—	—	—
〃〃	—	—	—	—	—	—	1	—	1	—	—	—	—	—	—	—	—	—	—	—	—
〃〃	—	—	—	—	—	—	—	—	—	—	—	—	—	—	—	—	—	—	—	—	—
〃〃	—	—	—	2	—	2	3	1	2	—	—	—	—	—	—	—	—	—	—	—	—



第 7 表

年次・産業中分類別工場数・従業者数・現金

(単位金額=万円)

産 業 分 類	工 場 数	従 業 者 数					
		総 数			常 用 労 働 者		
		総 数	男	女	総 数	男	女
昭 和 37 年	1,541	30,297	19,990	10,307	29,422	19,375	10,047
38	1,702	30,730	20,216	10,514	29,720	19,534	10,186
39	1,595	28,862	18,999	9,863	27,894	18,347	9,547
40	1,513	26,623	17,425	9,198	25,731	16,842	8,889
41	1,444	25,188	16,478	8,710	24,327	15,919	8,408
食 料 品 製 造 業	140	2,145	1,334	811	2,062	1,287	775
織 維 工 業	57	618	299	319	578	279	299
衣 服 ・ そ の 他 の 織 維 製 品 製 造 業	47	567	223	344	528	201	327
木 材 ・ 木 製 品 製 造 業	41	178	148	30	145	121	24
家 具 ・ 装 備 品 製 造 業	61	542	459	83	493	419	74
パ ル プ ・ 紙 ・ 紙 加 工 品 製 造 業	52	490	270	220	442	243	199
出 版 ・ 印 刷 ・ 同 関 連 産 業	82	722	516	206	639	463	176
化 学 工 業	56	2,252	1,136	1,116	2,233	1,125	1,108
石 油 製 品 ・ 石 炭 製 品 製 造 業	2	x	x	x	x	x	x
ゴ ム 製 品 製 造 業	6	332	256	76	328	254	74
皮 革 ・ 同 製 品 製 造 業	15	125	66	59	105	52	53
窯 業 ・ 土 石 製 品 製 造 業	40	386	301	85	362	283	79
鉄 鋼 業	6	51	45	6	49	45	4
非 鉄 金 属 製 品 製 造 業	15	348	213	135	345	212	133
機 械 器 具 製 造 業	171	1,938	1,506	432	1,839	1,432	407
電 機 器 具 製 造 業	106	2,188	1,792	396	2,153	1,767	386
輸 送 用 機 械 器 具 製 造 業	256	7,068	4,363	2,705	6,959	4,292	2,667
(計 量 器 ・ 測 定 器 ・ 測 量 機 械 ・ 医 療 機 械)	31	765	539	226	743	525	218
(理 学 機 械 ・ 光 学 機 械 ・ 時 計 製 造 業)	146	2,618	1,901	717	2,543	1,851	692
武 器 製 造 業	—	—	—	—	—	—	—
そ の 他 の 製 造 業	114	1,855	1,111	744	1,781	1,068	713

- 注・ 1. 原材料使用額とは原材料使用額・燃料使用額・電力使用額および委託生産費を一括したものである。
- 2. 製造工程から出たくずおよび廃物の出荷額は製造品出荷額にふくまれる。
- 3. 「イタリック体数字」秘匿数字を合算したものである。

第 8 表

年次・産業中分類別工場数・従業者数・現金

(単位金額=万円)

産 業 分 類	工 場 数	従 業 者 数					
		総 数			常 用 労 働 者		
		総 数	男	女	総 数	男	女
昭 和 37 年	1,541	30,297	19,990	10,307	29,422	19,375	10,047
38	1,334	9,014	6,141	2,873	8,017	5,466	2,551
39	1,270	8,618	5,844	2,769	7,664	5,201	2,463
40	1,224	8,471	5,711	2,760	7,586	5,134	2,452
41	1,172	8,071	5,368	2,703	7,215	4,810	2,405
食 料 品 製 造 業	114	867	525	342	784	478	306
織 維 工 業	50	393	227	166	353	207	146
衣 服 ・ そ の 他 の 織 維 製 品 製 造 業	40	245	103	142	206	81	125
木 材 ・ 木 製 品 製 造 業	41	178	148	30	145	121	24
家 具 ・ 装 備 品 製 造 業	56	323	279	44	274	239	35
パ ル プ ・ 紙 ・ 紙 加 工 品 製 造 業	47	324	180	144	276	153	123
出 版 ・ 印 刷 ・ 同 関 連 産 業	77	390	272	118	307	219	88
化 学 工 業	35	292	159	133	275	149	126
石 油 製 品 ・ 石 炭 製 品 製 造 業	2	x	x	x	x	x	x
ゴ ム 製 品 製 造 業	4	x	x	x	x	x	x
皮 革 ・ 同 製 品 製 造 業	13	x	x	x	x	x	x
窯 業 ・ 土 石 製 品 製 造 業	32	163	126	37	139	108	31
鉄 鋼 業	5	x	x	x	x	x	x
非 鉄 金 属 製 品 製 造 業	9	54	29	25	51	28	23
機 械 器 具 製 造 業	152	981	759	222	882	685	197
電 機 器 具 製 造 業	25	724	572	152	689	547	142
輸 送 用 機 械 器 具 製 造 業	180	1,511	930	581	1,403	859	544
(計 量 器 ・ 測 定 器 ・ 測 量 機 械 ・ 医 療 機 械)	22	148	94	54	126	80	46
(理 学 機 械 ・ 光 学 機 械 ・ 時 計 製 造 業)	119	721	522	199	648	472	176
武 器 製 造 業	—	—	—	—	—	—	—
そ の 他 の 製 造 業	89	637	367	270	563	324	239

- 注・ 1. 昭和37年以前は3人以下の工場を対象とした。
- 2. 原材料使用額とは原材料使用額・燃料使用額・電力使用額および委託生産費を一括したものである。
- 3. 単位金額が変わったので40年以前は不詳とした。
- 4. 「イタリック体数字」は秘匿数字を合算したものである。



## 給与額・原材料使用額等および製造品出荷額等

—全工場—

(昭和37~41年)

個人事業主および家族従業者			現金給与額	原材料使用額	製造品出荷額等			
総数	男	女			総額	製造品出荷額	加工賃収入額	修理料収入額
875	615	260	...	...	...	...	...	...
1,010	682	328	...	...	...	...	...	...
968	652	316	...	...	...	...	...	...
892	583	309	...	...	...	...	...	...
<b>861</b>	<b>559</b>	<b>302</b>	<b>1,200,191</b>	<b>3,543,871</b>	<b>6,526,295</b>	<b>6,066,188</b>	<b>432,351</b>	<b>27,756</b>
83	47	36	94,329	560,609	794,719	781,960	12,759	—
40	20	20	23,323	58,616	102,127	79,752	22,370	5
39	22	17	19,031	38,860	80,555	64,447	11,444	4,664
33	27	6	6,486	7,776	18,933	16,613	2,310	10
49	40	9	26,177	69,213	119,031	115,521	2,482	1,028
48	27	21	18,414	54,254	86,036	78,646	7,307	83
83	53	30	35,740	71,720	158,982	146,589	12,393	—
<b>19</b>	<b>11</b>	<b>8</b>	<b>104,033</b>	<b>395,962</b>	<b>948,962</b>	<b>942,197</b>	<b>6,452</b>	—
x	x	x	x	x	x	x	x	—
4	2	2	17,282	79,648	143,999	143,839	160	—
20	14	6	3,987	11,817	20,682	19,661	976	45
24	18	6	18,332	36,161	75,237	69,748	5,489	—
2	—	2	2,361	5,044	10,715	9,953	762	—
3	1	2	16,551	75,613	117,332	113,646	3,686	—
99	74	25	97,930	210,462	438,891	344,165	94,093	633
35	25	10	122,884	282,358	549,485	513,647	29,300	6,538
109	71	38	333,352	949,020	1,648,898	1,561,013	76,683	11,202
22	14	8	36,001	148,490	225,268	205,911	19,347	10
75	50	25	145,492	239,280	533,786	447,432	83,005	3,349
—	—	—	—	—	—	—	—	—
74	43	31	78,486	243,968	452,970	411,448	41,333	189

## 給与額・原材料使用額等および製造品出荷額等

—19人以下の工場—

(昭和37~41年)

個人事業主および家族従業者			現金給与額	原材料使用額	製造品出荷額等			
総数	男	女			総額	製造品出荷額	加工賃収入額	修理料収入額
875	615	260	...	...	...	...	...	...
997	675	322	...	...	...	...	...	...
954	643	311	...	...	...	...	...	...
885	577	308	...	...	...	...	...	...
<b>856</b>	<b>558</b>	<b>298</b>	<b>337,146</b>	<b>690,051</b>	<b>1,359,146</b>	<b>1,145,204</b>	<b>210,152</b>	<b>3,790</b>
83	47	36	32,046	115,909	179,253	177,323	1,930	—
40	20	20	14,305	16,984	42,494	20,812	21,677	5
39	22	17	8,389	22,206	36,409	28,393	7,962	54
33	27	6	6,486	7,776	18,933	16,613	2,310	10
49	40	9	14,426	26,909	53,075	50,514	2,188	373
48	27	21	11,244	24,035	44,389	37,725	6,581	83
83	53	30	16,229	20,667	55,780	46,535	9,245	—
<b>17</b>	<b>10</b>	<b>7</b>	<b>13,788</b>	<b>48,627</b>	<b>84,708</b>	<b>80,695</b>	<b>4,013</b>	—
x	x	x	x	x	x	x	x	—
x	x	x	x	x	x	x	x	—
x	x	x	x	x	x	x	x	45
24	18	6	7,252	20,750	34,960	31,727	3,233	—
x	—	x	x	x	x	x	x	—
3	1	2	2,361	8,503	13,089	12,656	433	—
99	74	25	46,171	80,296	183,890	140,635	43,004	251
35	25	10	35,185	52,373	120,498	99,278	20,351	869
108	71	37	60,416	115,519	228,378	194,160	33,575	643
22	14	8	6,097	9,472	20,709	10,535	10,164	10
73	50	23	36,772	64,670	131,379	100,159	29,856	1,364
—	—	—	—	—	—	—	—	—
74	43	31	22,102	39,872	86,196	74,381	11,732	83

第 9 表

年次・産業中分類別工場数・従業者数・現金給与額・

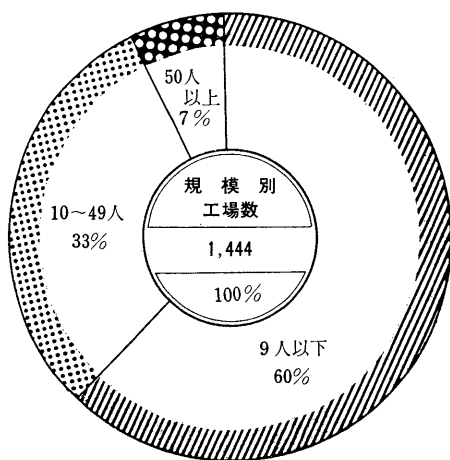
(単位金額=万円)

産業分類	工場数	従業者								
		総数			常用			労働者		
		総数	男	女	総数	男	女	総数	男	女
昭和 37 年	...	...	...	...	...	...	...	...	...	...
38	368	21,716	14,075	7,641	21,703	14,068	7,635	5,774	4,051	1,723
39	325	20,244	13,155	7,089	20,230	13,146	7,084	5,689	3,893	1,796
40	289	18,152	11,714	6,438	18,145	11,708	6,437	5,099	3,537	1,562
41	272	17,117	11,110	6,007	17,112	11,109	6,003	5,194	3,607	1,587
食料品製造業	26	1,278	809	469	1,278	809	469	373	259	114
繊維工業	7	225	72	153	225	72	153	79	23	56
衣服・その他の繊維製品製造業	7	322	120	202	322	120	202	80	42	38
木材・木製製品製造業	—	—	—	—	—	—	—	—	—	—
家具・装備品製造業	5	219	180	39	219	180	39	34	24	10
パルプ・紙・紙加工品製造業	5	166	90	76	166	90	76	32	19	13
出版・印刷・同関連産業	5	332	244	88	332	244	88	96	67	29
化学工業	21	1,960	977	983	1,958	976	982	828	515	313
石油製品・石炭製品製造業	—	—	—	—	—	—	—	—	—	—
ゴム製品製造業	2	x	x	x	x	x	x	x	x	x
皮革・同製品製造業	2	x	x	x	x	x	x	x	x	x
窯業・土石製品製造業	8	223	175	48	223	175	48	43	29	14
鉄鋼製品製造業	1	x	x	x	x	x	x	x	x	x
鉄金属製品製造業	6	294	184	110	294	184	110	66	42	24
金属製品製造業	19	957	747	210	957	747	210	258	186	72
機械器具製造業	21	1,464	1,220	244	1,464	1,220	244	408	288	120
輸送用機械器具製造業	76	5,557	3,433	2,124	5,556	3,433	2,123	1,627	1,204	423
(計量器・測定器・測量機械・医療機械) 理化学機械・光学機械・時計製造業	9	617	445	172	617	445	172	218	161	57
その他の製造業	27	1,897	1,379	518	1,895	1,379	516	522	365	157
武	—	—	—	—	—	—	—	—	—	—
その	25	1,606	1,035	571	1,606	1,035	571	530	383	147

注・1. 単位金額が変わったので40年以前は不詳とした。  
2. 「イタリック体数字」は秘匿数字を合算したものである。

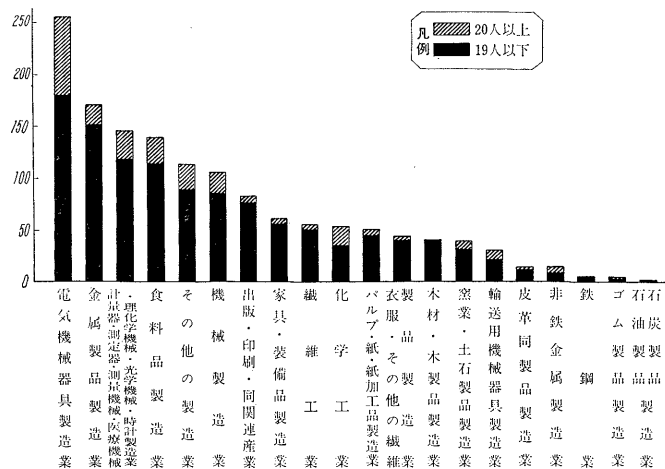
第3図 規模別工場数

(第2表による)



第4図 産業中分類別工場数

(第6表による)



原材料使用額等・製造品出荷額等および製造品在庫額

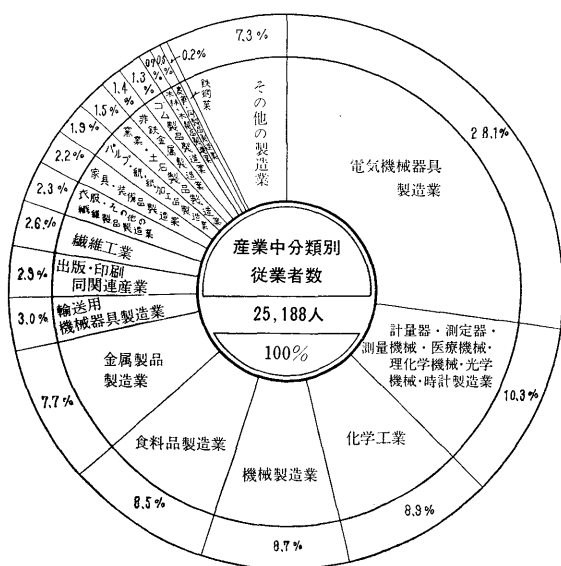
—20人以上の工場—

(昭和37~41年)

数						現金給与額	原 材 料 使 用 額 等				
者			個人事業主および家族従業者				総 額	原 材 料 使 用 額	燃 料 使 用 額	電 力 使 用 額	委 託 生 産 費
勞 務 者	男	女	総 数	男	女						
...	...	...	...	...	...	...	...	...	...	...	...
15,929	10,017	5,912	13	7	6	...	...	...	...	...	...
14,541	9,253	5,288	14	9	5	...	...	...	...	...	...
13,046	8,171	4,875	7	6	1	...	...	...	...	...	...
11,918	7,502	4,416	5	1	4	863,045	2,853,820	2,406,692	25,627	22,904	398,597
905	550	355	—	—	—	62,283	444,700	431,337	3,735	4,772	4,856
146	49	97	—	—	—	9,018	41,632	30,603	407	205	10,417
242	78	164	—	—	—	10,642	16,654	10,689	830	260	4,875
185	156	29	—	—	—	11,751	42,304	36,120	127	202	5,855
134	71	63	—	—	—	7,170	30,219	25,045	688	260	4,226
236	177	59	—	—	—	19,511	56,053	43,483	237	311	12,022
1,130	461	669	2	1	1	90,245	347,335	339,598	2,726	2,307	2,704
x	x	x	—	—	—	x	x	x	x	x	x
x	x	x	—	—	—	x	x	x	x	x	x
180	146	34	—	—	—	11,080	15,411	13,876	575	251	709
x	x	—	—	—	—	x	x	x	x	x	x
228	142	86	—	—	—	14,190	67,110	43,773	1,029	348	21,960
699	561	138	—	—	—	51,759	130,166	107,850	1,668	1,490	19,158
1,056	932	124	—	—	—	87,699	229,985	157,260	2,376	2,835	67,514
3,929	2,229	1,700	1	—	1	272,936	833,501	728,003	5,411	4,430	95,657
399	284	115	—	—	—	29,904	139,018	87,851	885	911	49,371
1,373	1,014	359	2	—	2	108,720	174,610	110,765	1,859	1,427	60,559
1,076	652	424	—	—	—	76,137	285,122	240,439	3,074	2,895	38,714

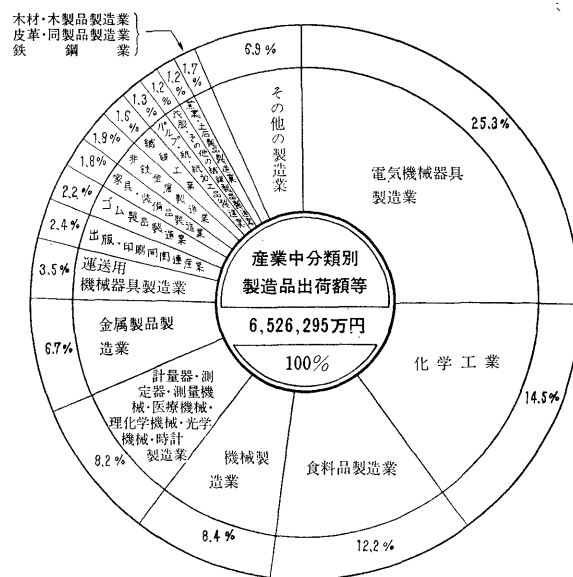
第5図 産業中分類別従業者数

(第7表による)



第6図 産業中分類別製造品出荷額等

(第7表による)



第9表のつづき

(単位金額=万円)

産業分類	製造品出荷額等				製造品在庫額	
	総数	製造品出荷額	加工賃収入額	修理料収入額	年初	年末
昭和37年	...	...	...	...	...	...
38	...	...	...	...	...	...
39	...	...	...	...	...	...
40	...	...	...	...	...	...
41	5,167,149	4,920,984	222,199	23,966	443,356	503,609
食料品製造業	615,466	604,637	10,829	—	23,786	23,089
繊維工業	59,633	58,940	693	—	5,407	4,199
衣服・その他の織物製造業	44,146	36,054	3,482	4,610	2,574	2,613
木材・木製品製造業	—	—	—	—	—	—
家具・装具製造業	65,950	65,007	294	655	2,910	3,707
パルプ・紙・紙加工品製造業	41,647	40,921	726	—	1,604	1,639
出版・印刷・関連産業	103,202	100,054	3,148	—	9,097	15,552
化学工業	863,941	861,502	2,439	—	74,536	84,482
石油製品・石炭製品製造業	—	—	—	—	—	—
ゴム製品製造業	x	x	—	—	x	x
皮革・同製品製造業	x	x	—	—	x	x
窯業・土石製品製造業	40,277	38,021	2,256	—	1,952	2,000
鉄鋼業	x	x	—	—	x	x
非金属製品製造業	104,243	100,990	3,253	—	4,746	6,130
鉄属製品製造業	255,001	203,530	51,089	382	21,569	29,795
機械器具製造業	428,987	414,369	8,949	5,669	55,603	55,173
電気機械器具製造業	1,420,520	1,366,853	43,108	10,559	139,432	160,110
輸送用機械器具製造業	204,559	195,376	9,183	—	20,842	20,887
(計量器・測定器・測量機械・医療機械) (理化学機械・光学機械・時計製造業)	402,407	347,273	53,149	1,985	50,761	59,533
武器の製造業	—	—	—	—	—	—
その他	517,164	487,457	29,601	106	28,537	44,700

第10表 年次別工場数・従業者数および製造品出荷額

(単位金額=百万円)

(昭和37~41年)

年次	工場数	指数	従業者数	指数	製造品出荷額	指数
昭和37年	1,541	100	30,297	100	52,961	100
38	1,702	110	30,730	101	58,194	110
39	1,595	104	28,862	95	64,076	121
40	1,513	98	26,623	88	61,405	116
41	1,444	94	25,188	83	65,263	123

第7図 年次別工場数・従業者数  
および製造品出荷額

(第10表による)

