

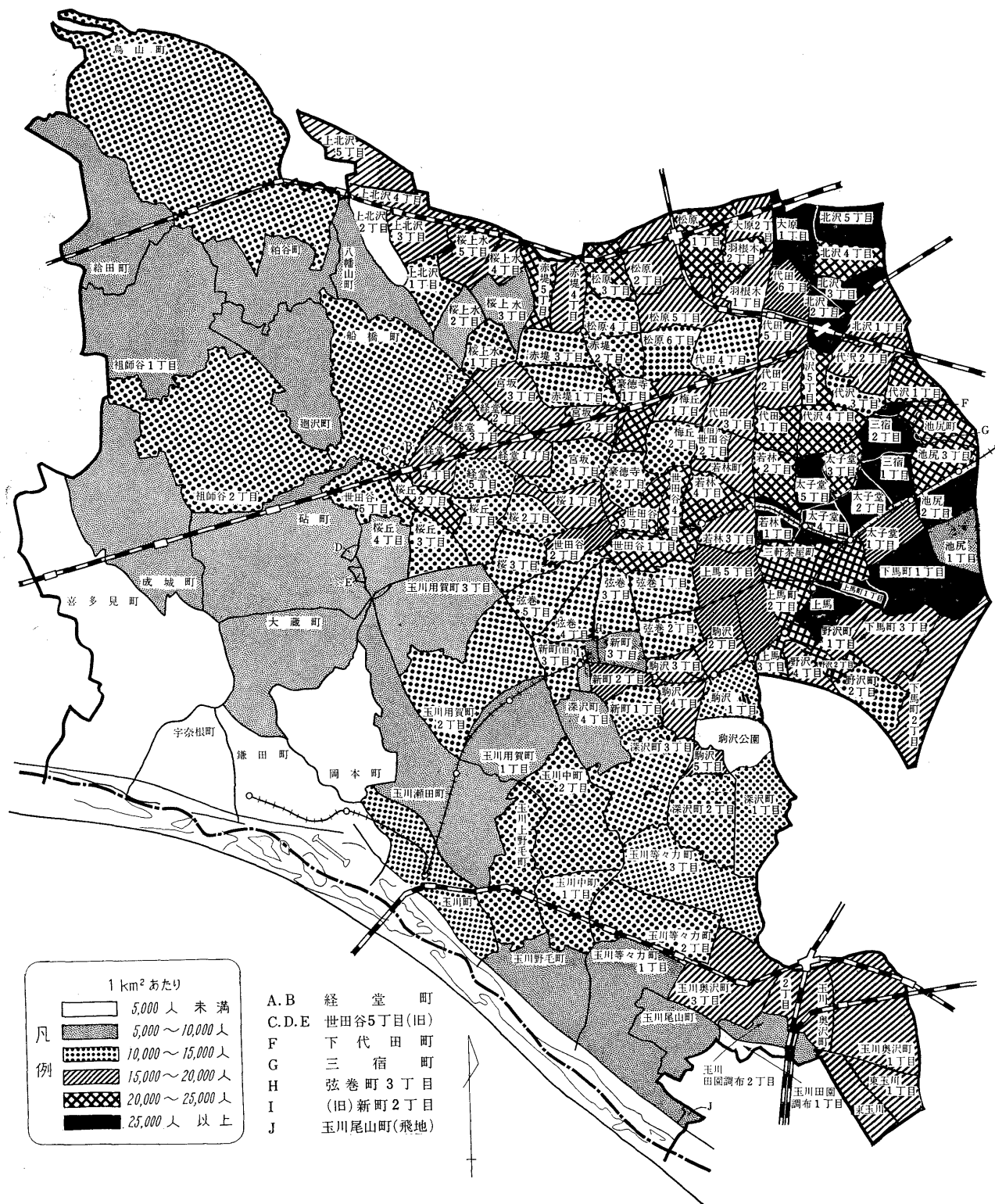
人 口

目 次

	頁		頁
第 1 表 町丁目別世帯および人口 昭和43年1月1日	10	第 1 図 世田谷区人口密度分布	8
第 2 表 国勢調査による人口推移 昭和31～昭和40年	12	第 2 図 23区人口密度分布	9
第 3 表 人口の増加数と割合	12	第 3 図 人口増加の状況	12
第 4 表 年次別人口 各年1月1日	13	第 4 図 将来人口の推計	13
第 5 表 地域別人口 昭和43年1月1日	13	第 5 図 年令・男女別人口	17
第 6 表 町丁目・年次別世帯 各年1月1日	14	第 6 図 国籍別外国人登録者	23
第 7 表 区・市別世帯および人口 昭和40年10月1日	16	第 7 図 昼間における区部と他地域との 流入出入口	44
第 8 表 年令・男女別人口 昭和43年1月1日	17		
第 9 表 町丁目・年次別人口 各年1月1日	18		
第 10 表 国籍・年次別外国人登録者数 各年1月1日	22		
第11—1表 町丁目・年令別人口 昭和43年1月1日	24		
第11—2表 町丁目・年令別人口 昭和43年1月1日	30		
第 12 表 区市別世帯および人口 昭和40年10月1日	28		
第 13 表 月別人口動態 (昭和42年)	34		
第 14 表 年次別増加人口と増加率 (大正9～昭和40年)	36		
第 15 表 町丁目別人口動態 昭和43年1月1日	38		
第 16 表 前住地別転入者数 (昭和42年)	42		
第 17 表 月別出生・死亡者数 (昭和42年)	43		
第 18 表 地域別昼間人口 昭和40年10月1日	44		
第 19 表 区部と他地域との流入出入口	44		

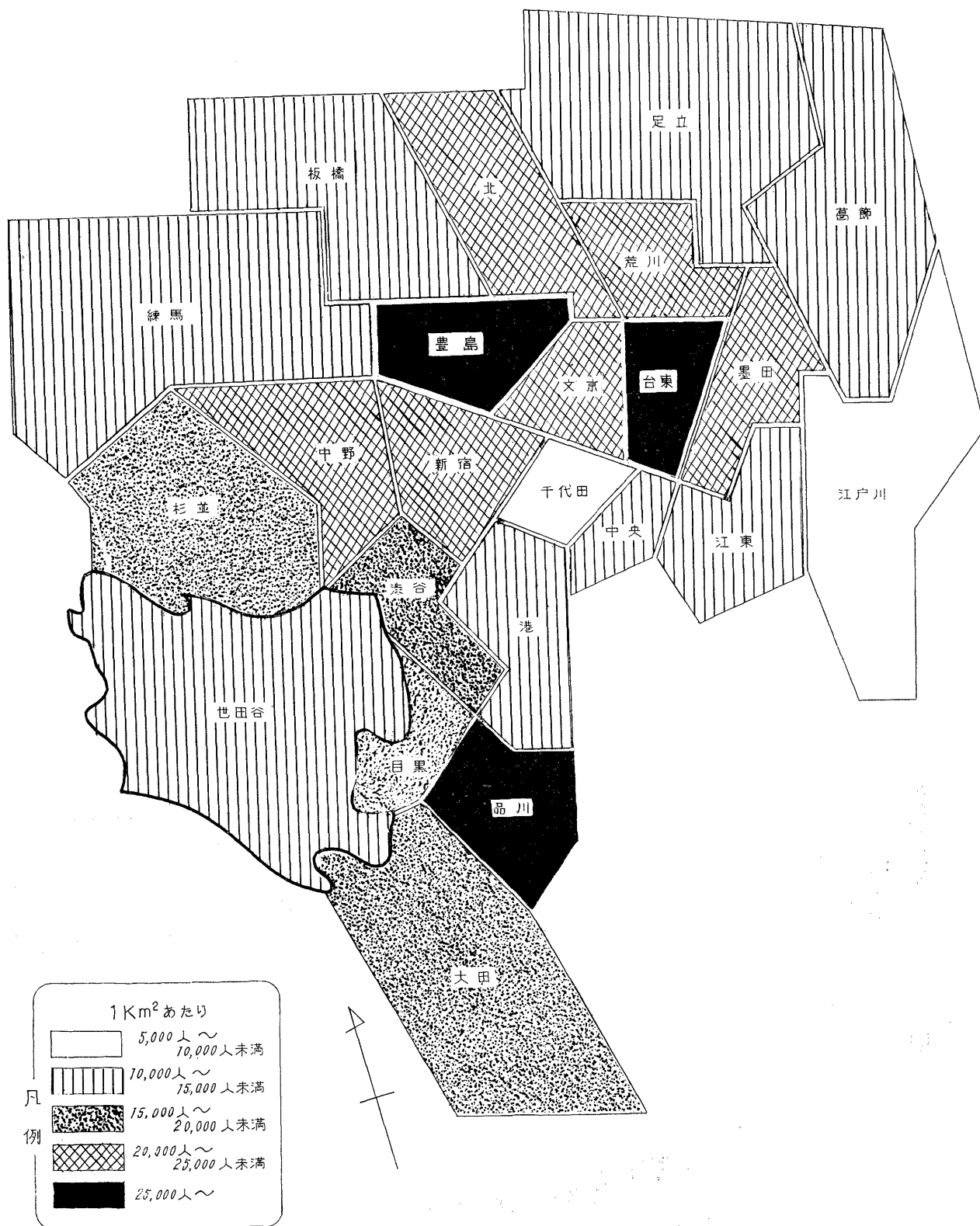
第 1 図 世田谷区人口密度分布

(第1表による)



第 2 図 23 区 人 口 密 度 分 布

(第5表による)



第 1 表

町 丁 目 別 世

町 丁 目	世 帯 数	人 口			総人口に対する 割 合 (%)	人口密度 (1km ² 人)
		総 数	男	女		
総 数	260,215	733,593	371,433	362,160	1,000.00	12,537.9
本 所 地 区	147,912	402,598	203,058	199,540	548.80	17,887.6
池 尻 1丁目	707	1,639	814	825	2.23	8,236.2
池 尻 2丁目	2,337	6,175	2,995	3,180	8.42	31,829.9
池 尻 3丁目	1,810	4,629	2,361	2,268	6.31	21,233.9
池 三 尻 宿 1丁目	1,611	5,007	2,555	2,452	6.83	20,436.7
池 三 尻 宿 2丁目	1,795	4,839	2,463	2,376	6.60	28,803.6
三 太 子 宿 2丁目	1,907	5,076	2,607	2,469	6.92	26,164.9
三 太 子 宿 1丁目	27	79	44	35	0.11	79,000.0
三 太 子 宿 2丁目	2,235	4,259	1,485	2,774	5.81	19,626.7
三 太 子 宿 3丁目	2,040	5,500	2,620	2,880	7.50	29,729.7
三 太 子 宿 4丁目	1,411	3,978	1,866	2,112	5.42	23,263.2
大 若 子 堂 4丁目	1,496	3,641	1,792	1,849	4.96	25,640.8
大 若 子 堂 5丁目	1,557	4,436	2,189	2,247	6.05	28,993.4
大 若 子 堂 1丁目	12	33	16	17	0.04	11,000.0
大 若 子 林 1丁目	1,598	4,487	2,222	2,265	6.12	26,087.2
大 若 子 林 2丁目	1,321	3,672	1,803	1,869	5.01	21,473.7
若 三 世 軒 田 3丁目	1,163	2,999	1,497	1,502	4.09	18,066.3
若 三 世 軒 田 4丁目	1,724	4,338	2,286	2,052	5.91	22,020.3
若 三 世 軒 田 林 茶 谷 1丁目	1,172	3,346	1,703	1,643	4.56	18,384.6
若 三 世 軒 田 林 茶 谷 1丁目	3,394	9,049	4,430	4,619	12.34	22,622.5
若 三 世 軒 田 林 茶 谷 1丁目	2,266	5,929	2,938	2,991	8.08	20,586.8
若 三 世 軒 田 林 茶 谷 2丁目	1,011	3,054	1,528	1,526	4.16	18,397.6
若 三 世 軒 田 林 茶 谷 3丁目	1,111	3,148	1,571	1,577	4.29	22,811.6
若 三 世 軒 田 林 茶 谷 4丁目	2,818	4,873	3,057	1,816	6.64	24,989.7
(旧) 若 三 世 軒 田 林 茶 谷 2丁目	442	1,190	615	575	1.62	12,795.7
(旧) 若 三 世 軒 田 林 茶 谷 5丁目	1,578	5,144	2,630	2,514	7.01	13,608.5
桜 弦 卷 1丁目	1,625	4,587	2,379	2,208	6.25	18,876.5
桜 弦 卷 2丁目	687	2,197	1,100	1,097	2.99	13,478.5
桜 弦 卷 3丁目	920	2,681	1,423	1,258	3.65	11,506.4
桜 弦 卷 1丁目	1,110	3,233	1,588	1,645	4.41	11,464.5
桜 弦 卷 2丁目	1,084	2,939	1,503	1,436	4.01	11,709.2
桜 弦 卷 3丁目	1,045	2,894	1,552	1,342	3.94	14,117.1
桜 弦 卷 4丁目	1,005	2,919	1,520	1,399	3.98	12,859.0
桜 弦 卷 5丁目	1,110	3,423	1,815	1,608	4.67	13,914.6
桜 弦 卷 徳 寺 3丁目	91	281	152	129	0.38	31,222.2
桜 弦 卷 徳 寺 1丁目	1,571	4,565	2,267	2,298	6.22	22,377.5
梅 丘 2丁目	1,052	2,735	1,393	1,342	3.73	12,900.9
梅 丘 1丁目	1,470	4,144	2,037	2,107	5.65	19,455.4
梅 丘 2丁目	1,073	2,986	1,497	1,489	4.07	14,782.2
梅 代 田 1丁目	1,528	4,379	2,276	2,103	5.97	20,273.1
梅 代 田 2丁目	1,115	3,055	1,520	1,535	4.16	15,351.7
梅 代 田 3丁目	1,681	4,605	2,330	2,275	6.28	17,182.8
梅 代 田 4丁目	1,141	2,923	1,422	1,501	3.94	10,079.3
梅 代 田 5丁目	1,343	3,500	1,721	1,779	4.77	18,518.5
梅 代 田 6丁目	1,661	3,883	1,969	1,914	5.29	19,710.7
梅 代 田 1丁目	1,243	3,501	1,785	1,716	4.77	16,059.6
梅 代 田 2丁目	1,071	3,242	1,621	1,621	4.42	19,070.6
梅 代 田 3丁目	891	2,613	1,245	1,368	3.56	17,078.4
梅 代 田 4丁目	1,510	3,796	2,021	1,775	5.17	17,493.1
梅 代 田 5丁目	1,189	2,966	1,669	1,297	4.04	12,895.7
梅 代 田 1丁目	125	306	169	137	0.42	19,125.0
宮 坂 1丁目	1,386	4,006	2,031	1,975	5.46	14,567.3
宮 坂 2丁目	1,266	3,440	1,710	1,730	4.69	17,731.9
宮 坂 3丁目	1,502	4,182	2,200	1,982	5.70	17,645.6
桜 丘 1丁目	1,445	2,723	1,628	1,095	3.71	10,720.5
桜 丘 2丁目	1,319	4,249	2,102	2,147	5.79	21,139.3
桜 丘 3丁目	760	2,469	1,278	1,191	3.19	11,121.6
桜 丘 4丁目	573	1,880	940	940	2.56	6,619.7
代 沢 1丁目	1,472	4,092	2,028	2,064	5.58	20,257.4
代 沢 2丁目	1,957	4,895	2,438	2,457	6.67	18,333.3
代 沢 3丁目	734	2,097	1,058	1,039	2.86	13,356.7
代 沢 4丁目	1,624	4,564	2,309	2,255	6.22	20,284.4
代 沢 5丁目	1,331	3,406	1,745	1,661	4.64	21,421.4
下 羽 根 田 308	308	878	458	420	1.20	35,120.0
下 羽 根 木 1丁目	903	2,487	1,221	1,266	3.39	15,641.5
下 羽 根 木 2丁目	1,431	3,865	1,893	1,972	5.27	21,120.2
大 原 1丁目	2,373	6,306	3,244	3,062	8.60	25,224.0
大 原 2丁目	1,188	3,260	1,581	1,679	4.44	17,157.9
北 沢 1丁目	2,136	5,135	2,660	2,475	7.00	19,304.5
北 沢 2丁目	1,985	4,754	2,350	2,404	6.48	25,153.4
北 沢 3丁目	1,774	4,617	2,229	2,388	6.29	29,980.5

資料：区民部戸籍課

帯 お よ び 人 口

昭和43年1月1日

町 丁 目	世 帯 数	人 口			総人口に対する割合 (%)	人口密度 (1km ² 人)
		総 数	男	女		
北 沢 4丁目	1,749	4,309	2,134	2,175	5.87	23,675.8
〃 〃 5丁目	2,360	6,373	3,173	3,200	8.69	30,061.3
松 原 1丁目	2,170	5,638	2,847	2,791	7.69	20,501.8
〃 〃 2丁目	1,967	4,848	2,315	2,533	6.61	19,392.0
〃 〃 3丁目	1,563	4,520	2,140	2,380	6.16	21,523.9
〃 〃 4丁目	976	2,694	1,358	1,336	3.67	14,966.6
〃 〃 5丁目	1,825	5,004	2,466	2,538	6.82	17,020.4
〃 〃 6丁目	1,198	3,220	1,617	1,603	4.39	12,931.7
赤 堤 1丁目	1,299	3,824	1,892	1,932	5.21	13,324.0
〃 〃 2丁目	977	2,972	1,453	1,519	4.06	13,267.9
〃 〃 3丁目	1,068	3,063	1,590	1,473	4.18	13,202.6
〃 〃 4丁目	1,789	4,490	2,288	2,202	6.12	18,630.7
〃 〃 5丁目	1,510	3,918	2,017	1,901	5.34	21,178.4
上 北 沢 1丁目	832	2,570	1,241	1,329	3.50	10,447.2
〃 〃 2丁目	86	327	125	202	0.45	1,385.6
〃 〃 3丁目	890	2,797	1,355	1,442	3.81	15,037.6
〃 〃 4丁目	1,211	3,230	1,592	1,638	4.40	16,910.9
〃 〃 5丁目	1,235	3,787	1,903	1,984	5.16	18,383.5
桜 上 水 1丁目	975	3,041	1,520	1,521	4.15	13,760.2
〃 〃 2丁目	555	1,610	813	797	2.19	9,583.3
〃 〃 3丁目	513	1,519	801	718	2.07	6,575.8
〃 〃 4丁目	1,071	3,131	1,596	1,535	4.27	15,199.0
〃 〃 5丁目	1,456	3,805	1,995	1,810	5.19	18,033.2
下 馬 町 1丁目	4,801	14,685	7,435	7,250	20.02	28,459.3
〃 〃 2丁目	2,742	7,780	3,903	3,877	10.61	15,910.0
〃 〃 3丁目	2,330	6,630	3,346	3,284	9.04	15,102.5
野 沢 1丁目	1,092	2,846	1,499	1,347	3.88	17,248.5
〃 〃 2丁目	1,166	3,484	1,736	1,748	4.75	24,363.6
〃 〃 3丁目	1,089	3,066	1,652	1,414	4.18	11,657.8
〃 〃 4丁目	856	2,429	1,232	1,197	3.31	19,277.8
上 馬 1丁目	1,716	4,874	2,385	2,489	6.64	29,539.4
〃 〃 2丁目	1,418	4,068	2,041	2,047	5.55	23,379.3
〃 〃 3丁目	665	2,043	985	1,058	2.78	23,755.8
〃 〃 4丁目	1,311	4,132	2,155	1,982	5.63	19,582.9
〃 〃 5丁目	1,471	3,786	2,058	1,728	5.16	15,841.0
上 馬 町 1丁目	793	2,219	1,186	1,033	3.02	27,395.1
駒 沢 1丁目	1,069	2,733	1,539	1,194	3.73	11,679.5
〃 〃 2丁目	1,785	4,950	2,511	2,439	6.75	18,609.0
玉 川 地 区	60,226	174,622	89,162	85,460	238.04	10,877.8
駒 沢 3丁目	893	2,582	1,337	1,245	3.52	19,560.6
〃 〃 4丁目	1,001	2,758	1,407	1,351	3.76	15,670.5
〃 〃 5丁目	799	2,100	1,039	1,061	2.86	15,909.0
駒 沢 公園	—	—	—	—	—	—
駒 東 玉 川 1丁目	1,414	4,090	2,065	2,025	5.58	17,041.7
〃 〃 2丁目	1,371	4,054	2,030	2,024	5.53	16,346.8
玉川奥沢町 1丁目	4,936	13,993	7,048	6,945	19.07	18,607.7
〃 〃 2丁目	2,307	6,777	3,315	3,462	9.24	19,144.1
〃 〃 3丁目	3,495	10,224	4,951	5,273	13.94	15,259.7
玉川田園調布 1丁目	158	470	207	263	0.64	3,507.5
〃 〃 2丁目	330	998	491	507	1.36	6,397.4
玉川等々力町 1丁目	2,965	8,854	4,451	4,403	2.07	7,593.5
〃 〃 2丁目	6,602	8,029	4,186	3,843	10.94	13,183.9
〃 〃 3丁目	2,657	7,819	4,068	3,751	10.66	10,844.7
玉 川 尾 山 町	886	2,774	1,371	1,403	3.78	7,397.3
玉 川 上 野 毛 町	2,326	7,193	3,640	3,553	9.81	11,291.9
玉 川 中 野 毛 町	1,612	5,009	2,572	2,437	6.83	6,513.7
玉 川 中 野 毛 町	1,567	4,151	2,155	1,996	5.66	10,149.1
〃 〃 2丁目	2,699	8,451	4,293	4,158	11.52	11,919.6
玉 川 町	3,376	9,112	4,684	4,428	12.42	10,238.2
玉 川 瀬 田 町	3,937	11,588	6,042	5,546	15.80	8,195.2
玉 川 用 賀 町	1,677	5,087	2,624	2,463	6.93	8,740.5
〃 〃 2丁目	3,834	11,336	5,908	5,428	15.45	10,995.2
〃 〃 3丁目	1,743	5,605	2,821	2,784	7.64	6,835.4
深 沢 町 1丁目	1,174	3,992	2,047	1,945	5.44	10,030.2
〃 〃 2丁目	1,882	5,843	3,043	2,800	7.96	13,494.2
〃 〃 3丁目	3,044	6,753	4,033	2,720	9.21	11,484.7
〃 〃 4丁目	1,478	3,376	1,445	1,931	4.60	9,785.5
新 町 1丁目	875	2,858	1,437	1,421	3.90	14,148.5
〃 〃 2丁目	1,031	3,069	1,558	1,511	4.18	15,984.4
〃 〃 3丁目	392	1,154	542	612	1.57	8,742.4
(旧) 〃 〃 2丁目	307	914	473	441	1.24	6,822.2
(〃) 〃 〃 3丁目	1,458	3,609	1,879	1,730	4.92	14,152.9

第1表つづき 町丁目別世帯および人口

昭和43年1月1日

町 丁 目	世 帯 数	人 数			総人口に対する割合 (%)	人口密度 (1km ² 人)
		総 数	男	女		
砧 地 区	52,077	156,373	79,213	77,160	213.16	7,722.1
成祖師	3,712	11,426	5,661	5,765	15.58	8,063.5
城谷1丁目	3,393	10,412	5,406	5,006	14.19	7,793.4
城谷2丁目	5,848	19,108	9,524	9,584	26.05	10,912.6
船廻	6,227	16,389	8,410	7,979	22.34	11,389.2
橋沢	1,695	4,619	2,386	2,233	6.30	5,402.3
八幡	1,394	4,332	2,238	2,094	5.91	9,584.1
粕谷山	1,574	4,909	2,498	2,411	6.69	7,503.8
給与	2,026	6,172	3,154	3,018	8.41	6,903.8
鳥喜	12,604	37,526	18,718	18,808	51.15	11,939.5
多見	3,217	10,114	5,112	5,002	13.79	3,991.3
宇奈根	547	1,980	1,034	946	2.70	2,348.8
大鎌	1,904	6,293	3,135	3,158	8.58	6,151.5
岡砧	1,773	5,348	2,872	2,476	7.29	4,120.2
砧	1,032	2,951	1,572	1,379	4.02	2,968.8
砧	5,131	14,794	7,493	7,301	20.17	9,211.7

第2表 国勢調査による人口推移

(明治31~昭和40年)

年 次	世 帯 数	人 数			女100人につき男	1世帯当りの人員	人口密度 (1km ² につき)	指 数
		総 数	男	女				
明 治 31 年	26,621	453	66.6	
大 正 41 年	30,370	516	76.0	
大 正 7 年	41,738	710	104.5	
大正9年 10月1日	6,670	39,952	22,100	17,852	123.8	6.0	679	100.0
14 〃	18,091	87,965	47,120	40,845	115.4	4.9	1,496	220.2
昭和5 〃	32,634(イ)	149,323	78,623	70,700	111.2	4.6	2,539	373.8
10 〃	42,515(イ)	210,701	107,041	103,660	103.3	5.0	3,583	527.4
15 〃	58,061	281,804	141,241	140,563	100.5	4.9	4,792	705.4
昭和20年 10月1日(イ)	72,520	261,611	134,180	127,431	105.3	3.6	4,448	654.8
20 11 12(ロ)(ロ)	276,450	138,152	138,298	99.9	4,701	692.0
22 10 1	89,094	356,170	178,226	177,944	100.2	4.0	6,056	891.5
昭和25年 10月1日	98,285	408,226	204,085	204,141	100.0	4.2	6,941	1,021.8
30 〃	123,886	523,630	265,557	258,073	102.9	4.2	8,904	1,310.6
35 〃	182,747	652,883	332,410	320,473	103.9	3.6	11,102	1,634.2
40 〃	226,179	742,880	379,654	363,226	104.5	3.3	12,632	1,658.8

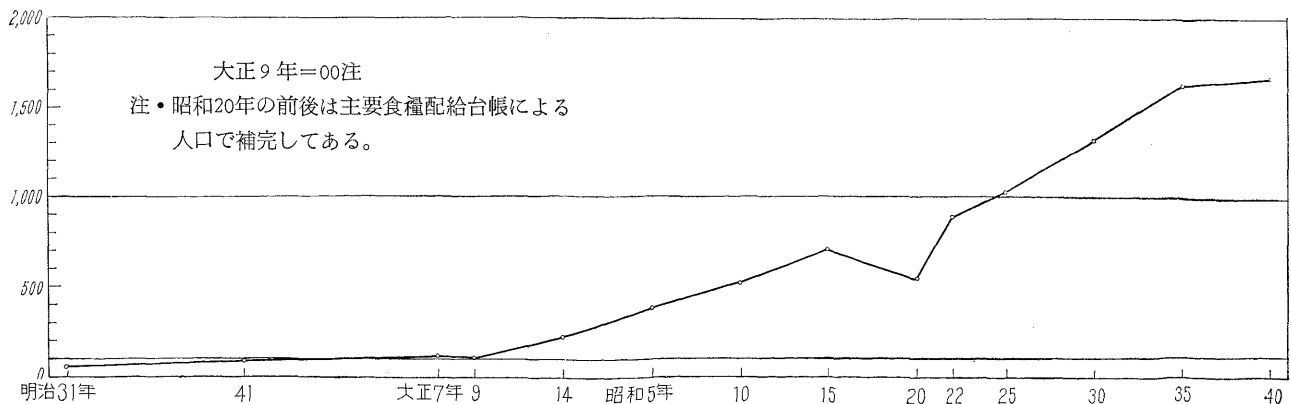
注・1. 大正9, 14, 昭和5, 10, 15, 22, 25, 30, 35, 40年については国勢調査による。
 2. 明治31, 41, 大正7年は参考資料であり、細部は不詳である。(昭和26年版世田谷区史による)
 3. (イ) 主要大食量台帳による。(ロ) 人口調査による。(ハ) について不詳。
 4. (イ)(ロ) は東京市統計年表(昭和10年版)による。

第3表 人口の増加数と割合

年 次	増 加 数	増 加 率 (%)	都区部における増加率 (%)	区部の増加率のうち	
				最 高 区 (%)	最 低 区 (%)
大正9年10月~大正14年9月	48,013	120.2	22.4	264.6(杉並)	△16.5(中央)
14 10 ~ 昭和5 9	61,358	69.8	21.4	103.9(〃)	0.2(文京)
昭和5 10 ~ 10 9	61,378	41.1	18.2	41.4(〃)	0.0(〃)
10 10 ~ 15 9	71,103	33.7	15.0	54.5(練馬)	△6.6(中央)
15 10 ~ 20 10	△5,354	△19.0	△59.0	12.1(葛飾)	△94.0(江東)
20 11 ~ 25 9	131,776	47.7	93.9	623.9(江東)	42.7(葛飾)
25 10 ~ 30 9	115,404	28.3	29.4	52.3(〃)	5.8(中央)
30 10 ~ 35 9	129,253	24.7	19.1	64.2(練馬)	△5.9(〃)
35 10 ~ 40 9	89,670	13.7	7.1	42.2(〃)	△20.6(〃)

資料：総務局統計部(昭和40年国勢調査結果) 注・△印は減を示す。

第3図 人口増加の状況 (第2・3表による)



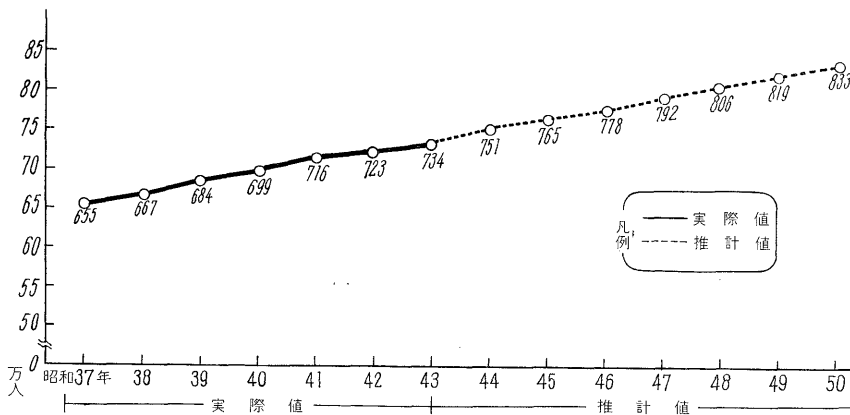
第 4 表 年 次 別 人 口

各年1月1日

年 次	人 数				指 数			
	総 数	本所地区	玉川地区	砧地区	総 数	本所地区	玉川地区	砧地区
昭 和 34 年	598,007	362,724	144,509	90,774	87.3	92.6	88.6	69.6
35	619,730	369,871	150,515	99,344	90.4	94.4	92.3	76.2
36	644,074	379,770	155,474	108,830	93.9	96.9	95.3	83.4
37	658,513	383,693	159,007	115,813	96.1	97.9	97.5	88.8
38	670,324	387,653	161,366	121,305	97.8	98.9	98.9	92.9
39	685,317	391,777	163,087	130,453	100.0	100.0	100.0	100.0
40	698,318	394,892	165,831	137,595	101.9	100.8	101.7	105.4
41	714,606	402,690	168,919	142,997	104.3	102.8	103.6	109.6
42	723,700	404,108	170,761	148,831	105.6	103.1	104.7	114.1
43	738,163	408,970	173,937	155,256	107.7	104.1	106.7	119.0

資料：総務部総務課（食糧配給台帳による）

第 4 図 将 来 の 人 口 の 推 計



注
 1. この推計は、過去7年間の人口（各年1月1日現在住民登録人口）を基礎とし、将来同様の傾向をもって増加するものと仮定したうえで過去の統計値にあてはまる最適傾向線を最小自乗法により計算し、それを将来に延長したものである。
 2. あてはめた直線の方程式
 $P = a + bt$ a,bは常数
 P=人口 t=人口年度

第 5 表 地 域 別 人 口 一東京都一

昭和43年1月1日

地 域	人 数			地 域	人 数		
	総 数	男	女		総 数	男	女
総 数	10,842,612	5,537,715	5,304,897				
区 部	8,631,734	4,411,532	4,220,202	市 部	1,779,657	908,686	870,971
千代田区	98,155	53,084	45,071	八王子市	221,624	111,099	110,525
中央区	125,314	66,803	58,511	立川市	112,350	56,913	55,437
港区	228,173	115,162	113,011	武蔵野市	132,890	68,242	64,648
新宿区	383,633	192,097	191,536	三鷹市	142,423	74,080	68,343
文京区	241,264	121,545	119,719	青梅市	62,739	30,992	31,747
台東区	264,059	135,840	128,219	府中市	140,514	72,453	68,061
墨田区	302,881	157,037	145,844	昭島市	67,884	34,491	33,393
江川区	329,034	177,073	151,961	調布市	139,275	71,186	68,089
品川区	399,974	203,887	196,087	町田市	134,082	68,061	66,021
目黒区	287,703	146,177	141,526	小金井市	83,255	42,862	40,393
大田区	728,324	377,730	350,594	小平市	120,329	62,107	58,222
世田谷区	733,593	371,433	362,160	日野市	78,571	40,522	38,049
渋谷区	263,425	130,107	133,318	東村山市	83,697	42,987	40,710
中野区	353,353	178,154	175,199	国分寺市	70,183	36,451	33,732
杉並区	520,724	261,376	259,348	国立市	56,878	28,595	28,283
豊島区	336,866	168,752	168,114	田無市	53,992	27,294	26,698
北区	431,489	217,704	213,785	保谷市	78,971	40,351	38,620
荒川区	251,861	129,326	122,535				
板橋区	463,037	239,559	223,478	郡 部	395,242	199,824	195,418
練馬区	476,908	244,304	232,604	島 部	35,979	17,673	18,306
足立区	533,909	274,065	259,844				
葛飾区	449,493	229,338	220,155				
江戸川区	428,562	220,979	207,583				

資料：総務局統計部

第 6 表

町 丁 目 ・ 年

町 丁 目	昭 和 39 年	昭 和 40 年	昭 和 41 年	昭 和 42 年	昭 和 43 年
総 数	219,179	230,329	242,652	252,736	260,215
本 所 地 区	125,886	131,336	139,191	143,496	147,912
池 尻 1 丁目	550	645	707
池 尻 2 丁目	2,151	2,311	2,337
池 尻 3 丁目	1,590	1,685	1,810
池 三 尻 宿 1 丁目	5,413	5,507	1,614	1,580	1,611
池 三 尻 宿 2 丁目	1,647	1,770	1,795
三 太 子 宿 堂 1 丁目	2,941	3,142	1,812	1,867	1,907
三 太 子 宿 堂 2 丁目	59	31	27
三 太 子 宿 堂 3 丁目	2,044	2,135	2,235
三 太 子 宿 堂 4 丁目	2,066	2,080	2,040
三 太 子 宿 堂 5 丁目	1,486	1,533	1,411
太 若 子 堂 1 丁目	7,540	8,289	42	20	12
太 若 子 堂 2 丁目	2,547	1,598
太 若 子 堂 3 丁目	1,222	1,321
太 若 子 堂 4 丁目	1,594	1,521	1,496
太 若 子 堂 5 丁目	1,559	1,547	1,557
太 若 林 1 丁目
太 若 林 2 丁目
太 若 林 3 丁目	1,091	1,163
太 若 林 4 丁目	1,668	1,724
若 三 世 林 茶 屋 1 丁目	5,408	5,741	6,488	1,054	1,172
若 三 世 林 茶 屋 2 丁目	3,007	2,729	3,089	3,218	3,394
若 三 世 林 茶 屋 3 丁目	2,325	2,266
若 三 世 林 茶 屋 4 丁目	1,012	1,011
若 三 世 林 茶 屋 5 丁目	1,039	1,111
(旧) 若 三 世 林 茶 屋 6 丁目	2,794	2,818
(旧) 若 三 世 林 茶 屋 7 丁目	4,745	4,996	5,105	455	442
(旧) 若 三 世 林 茶 屋 8 丁目	4,651	4,903	5,080	1,419	1,578
桜 弦 卷 1 丁目	1,471	1,625
桜 弦 卷 2 丁目	708	687
桜 弦 卷 3 丁目	890	920
桜 弦 卷 4 丁目	1,040	1,110
桜 弦 卷 5 丁目	1,013	1,084
桜 弦 卷 6 丁目	1,006	1,045
桜 弦 卷 7 丁目	1,051	1,005
桜 弦 卷 8 丁目	1,112	1,110
桜 弦 卷 9 丁目	1,922	2,080	2,187	88	91
桜 弦 卷 10 丁目	1,534	1,571
梅 代 丘 1 丁目	1,027	1,052
梅 代 丘 2 丁目	1,435	1,470
梅 代 田 1 丁目	...	1,427	1,448	1,024	1,073
梅 代 田 2 丁目	...	1,045	1,057	1,474	1,528
梅 代 田 3 丁目	...	1,540	1,587	1,063	1,115
梅 代 田 4 丁目	...	982	1,077	1,614	1,681
梅 代 田 5 丁目	...	1,123	1,242	1,144	1,141
梅 代 田 6 丁目	...	1,449	1,639	1,199	1,343
梅 代 田 7 丁目	1,705	1,661
経 堂 1 丁目	1,243
経 堂 2 丁目	1,071
経 堂 3 丁目	891
経 堂 4 丁目	1,510
経 堂 5 丁目	1,189
経 堂 6 丁目	5,201	5,432	5,560	5,643	125
宮 坂 1 丁目	1,140	1,386
宮 坂 2 丁目	1,035	1,266
宮 坂 3 丁目	1,536	1,502
桜 丘 1 丁目	1,459	1,445
桜 丘 2 丁目	1,247	1,319
代 沢 3 丁目	720	760
代 沢 4 丁目	468	573
代 沢 1 丁目	...	1,330	1,384	1,427	1,472
代 沢 2 丁目	...	1,834	1,909	1,971	1,957
代 沢 3 丁目	...	677	681	687	734
代 根 田 4 丁目	...	1,458	1,542	1,585	1,624
代 根 田 5 丁目	...	1,284	1,364	1,348	1,331
下 羽 根 木 1 丁目	...	379	318	311	308
下 羽 根 木 2 丁目	...	805	939	945	903
大 原 1 丁目	...	1,928	2,157	2,313	2,373
大 原 2 丁目	...	1,046	1,193	1,271	1,188
北 沢 1 丁目	...	2,016	2,100	2,097	2,136
北 沢 2 丁目	...	1,711	1,820	1,942	1,985
北 沢 3 丁目	...	1,542	1,692	1,700	1,774

資料：区民部戸籍課

次 別 世 帯

(昭和19~43年 各年1月1日)

町 丁 目	昭 和 39 年	昭 和 40 年	昭 和 41 年	昭 和 42 年	昭 和 43 年
北 沢 4丁目	...	1,495	1,589	1,638	1,749
〃 〃 5丁目	...	2,083	2,235	2,267	2,360
松 原 1丁目	...	2,010	2,029	2,152	2,170
〃 〃 2丁目	1,687	1,871	1,967
〃 〃 3丁目	1,661	1,558	1,563
〃 〃 4丁目	860	951	976
〃 〃 5丁目	1,784	1,749	1,825
〃 〃 6丁目	1,046	1,162	1,198
赤 堤 1丁目	1,240	1,300	1,299
〃 〃 2丁目	915	993	977
〃 〃 3丁目	857	1,018	1,068
〃 〃 4丁目	1,830	1,712	1,789
〃 〃 5丁目	1,471	1,503	1,510
上 北 沢 1丁目	806	832
〃 〃 2丁目	97	86
〃 〃 3丁目	881	890
〃 〃 4丁目	1,146	1,211
〃 〃 5丁目	1,179	1,235
桜 上 水 1丁目	964	957
〃 〃 2丁目	486	555
〃 〃 3丁目	518	513
〃 〃 4丁目	1,037	1,071
〃 〃 5丁目	1,410	1,456
下 馬 町 1丁目	4,475	4,489	4,411	4,652	4,801
〃 〃 2丁目	2,302	2,373	2,683	2,732	2,742
〃 〃 3丁目	2,107	2,176	2,337	2,356	2,330
野 沢 1丁目	1,092
〃 〃 2丁目	1,166
〃 〃 3丁目	1,089
〃 〃 4丁目	856
上 馬 1丁目	1,716
〃 〃 2丁目	1,418
〃 〃 3丁目	665
〃 〃 4丁目	1,311
〃 〃 5丁目	1,471
上 馬 町 1丁目	5,100	5,361	5,528	5,606	793
駒 沢 1丁目	1,069
〃 〃 2丁目	1,785
玉 川 地 区	53,081	55,259	57,213	58,397	60,226
〃 〃 3丁目	893
〃 〃 4丁目	1,001
〃 〃 5丁目	799
駒 沢 公 園 1丁目	—	—	—	—	—
東 玉 川 1丁目	1,414
〃 〃 2丁目	1,371
玉川奥沢町 1丁目	4,692	4,737	4,787	4,886	4,936
〃 〃 2丁目	2,154	2,210	2,283	2,268	2,307
〃 〃 3丁目	3,350	3,412	3,491	3,488	3,495
玉川田園調布 1丁目	182	182	183	169	158
〃 〃 2丁目	311	311	338	326	330
玉川等々力町 1丁目	2,472	2,550	2,679	2,768	2,965
〃 〃 2丁目	2,631	2,635	2,687	2,683	2,602
〃 〃 3丁目	2,420	2,540	2,651	2,630	2,657
玉 川 尾 山 町	846	846	868	886	886
玉 川 上 野 毛 町	2,145	2,218	2,183	2,184	2,326
玉 川 野 毛 町	1,353	1,445	1,467	1,555	1,612
玉 川 中 町 1丁目	1,372	1,319	1,483	1,534	1,567
玉 〃 2丁目	2,281	2,352	2,304	2,458	2,699
玉 〃 川 町	2,968	3,109	3,271	3,280	3,376
玉 川 瀬 田 町	3,519	3,738	3,862	3,841	3,937
玉川用賀町 1丁目	1,502	1,604	1,665	1,685	1,677
〃 〃 2丁目	3,586	3,716	3,755	3,726	3,834
〃 〃 3丁目	1,104	1,198	1,480	1,622	1,743
深 沢 町 1丁目	1,527	1,387	1,526	1,602	1,174
〃 〃 2丁目	2,121	2,315	2,368	2,418	1,882
〃 〃 3丁目	2,338	2,756	2,960	3,201	3,044
〃 〃 4丁目	1,078	1,475	1,592	1,645	1,478
新 町 1丁目	875
〃 〃 2丁目	1,031
〃 〃 3丁目	392
(旧) 〃 2丁目	1,988	1,953	2,016	2,073	307
(〃) 〃 3丁目	1,113	1,102	1,230	1,294	1,458

注・「...」の部分は住居表示により数が不詳であることを表わす。

第6表のつづき

町 丁 目・年 次 別 世 帯

(昭和39~43年 各年1月1日)

町 丁 目	昭 和 39 年	昭 和 40 年	昭 和 41 年	昭 和 42 年	昭 和 43 年
砧 地 区	40,212	43,734	46,308	49,359	52,077
成祖師ヶ船廻	3,394	3,568	3,589	3,517	3,712
城谷1丁目	2,368	2,699	3,020	3,145	3,393
橋沢2丁目	4,999	5,255	5,456	5,607	5,848
八粕給島喜	5,359	5,417	5,527	6,000	6,227
幡谷山見	1,003	1,166	1,235	1,580	1,695
山町	990	1,154	1,206	1,292	1,394
谷山町	1,229	1,414	1,466	1,530	1,574
山見町	1,431	1,650	1,784	1,877	2,026
多田町	9,062	9,834	10,559	11,638	12,604
根見町	2,459	2,610	2,867	3,136	3,217
宇奈根	442	490	547	537	547
大鎌岡	1,335	1,795	1,865	1,883	1,904
岡砧	1,183	1,328	1,533	1,646	1,773
	669	770	833	933	1,032
	4,289	4,584	4,821	5,038	5,131

第 7 表

区・市 別 世 帯 お よ び 人 口

昭和40年10月1日

地 域	世 帯 数	人 口				1世帯当り人口	東京都の人口に対する割合	昭和35年国勢調査人口	昭和35年国勢調査人口に対する増△減	
		総 数	男	女	女100に付男				実 数	割 合
総 数	3,104,749	10,869,244	5,564,583	5,304,661	104.9	3.50	1,000	9,683,802	1,185,442	12.2
区 部	2,587,136	8,893,094	4,559,233	4,333,861	105.2	3.44	818	8,310,027	583,067	7.0
市 部	380,942	1,448,006	759,365	708,641	107.2	3.80	133	1,012,719	435,274	43.0
郡 部	12,693	492,552	248,645	234,907	101.9	3.88	45	322,375	170,190	52.7
島 部	9,740	35,592	17,340	18,252	95.0	3.65	3	38,681	△ 3,089	△ 7.9
区 部	2,587,136	8,893,094	4,559,233	4,333,861	105.2	3.44	818	8,310,027	583,067	7.0
千代田区	20,944	93,047	48,581	44,466	109.3	4.44	9	116,944	△ 23,897	△ 20.4
中央区	29,569	128,017	66,547	61,470	108.3	4.33	12	161,299	△ 33,282	△ 20.6
港区	64,886	241,539	121,508	120,031	101.2	3.88	22	267,024	△ 25,485	△ 9.5
新宿区	134,573	413,910	209,207	204,703	102.2	3.08	38	413,690	220	0.1
文京区	74,317	253,449	128,162	125,287	102.3	3.41	23	259,383	△ 5,934	△ 2.3
台東区	71,097	286,324	147,056	139,268	105.6	4.03	26	318,889	△ 32,565	△ 10.2
墨田区	77,046	317,856	164,321	153,535	107.0	4.12	29	331,843	△ 13,987	△ 4.2
江東区	92,843	359,672	195,657	164,015	119.3	3.87	33	351,053	8,619	2.5
品川区	131,107	423,015	214,830	208,185	103.2	3.23	39	427,859	△ 4,844	△ 1.1
目黒区	91,073	298,774	151,715	147,059	103.2	3.28	27	293,763	5,011	1.7
大田区	220,956	755,535	395,085	360,450	109.6	3.42	69	706,219	49,316	7.0
世田谷区	226,179	742,880	379,654	363,226	104.5	3.28	68	653,210	89,670	13.7
渋谷区	92,298	283,730	140,789	142,941	98.5	3.07	26	282,687	1,043	0.4
渋谷区	125,671	376,697	192,516	184,181	104.5	3.00	35	351,360	25,337	7.2
杉並区	169,954	536,792	272,766	264,026	103.3	3.16	49	487,210	49,582	10.2
豊島区	125,451	373,126	187,474	185,652	101.0	2.97	34	363,193	9,933	2.7
北区	139,380	452,064	228,269	223,795	102.0	3.24	42	418,603	33,461	8.0
荒川区	72,957	278,412	144,050	134,362	107.2	3.82	26	285,480	△ 7,068	△ 2.5
板橋区	137,190	477,007	247,331	229,676	107.7	3.48	44	412,605	64,402	15.6
練馬区	124,887	434,721	222,699	212,022	105.0	3.48	40	305,628	129,093	42.2
足立区	133,644	514,717	263,275	251,442	104.7	3.85	47	408,768	105,949	25.9
葛飾区	119,209	446,059	227,806	218,253	104.4	3.74	41	376,724	69,391	18.4
江戸川区	110,630	405,139	209,426	195,713	107.0	3.66	37	316,593	88,490	27.9
市 部	380,942	1,448,006	759,365	708,641	107.2	3.80	133	1,012,719	435,274	43.0
八王子市	49,274	207,753	103,478	104,275	99.2	4.22	19	164,622	43,131	26.2
立川市	27,671	100,719	50,590	50,129	100.9	3.64	9	81,938	18,768	22.9
武蔵野市	40,382	133,516	68,889	64,627	106.6	3.31	12	120,337	13,179	11.0
三鷹市	38,310	135,873	70,793	65,080	108.8	3.55	12	98,038	37,835	38.6
青梅市	13,476	60,892	29,846	31,046	96.1	4.52	6	56,896	3,996	7.0
府中市	32,728	126,519	66,397	60,122	110.4	3.87	12	82,098	44,421	54.1
昭島市	15,103	459,655	29,936	29,719	100.7	3.97	5	44,805	14,850	33.1
調布市	32,019	118,004	60,188	57,816	104.1	3.69	11	68,621	49,383	72.0
町田市	29,723	115,918	58,637	57,281	102.4	3.90	11	71,269	44,649	62.6
小金井市	22,420	76,323	38,983	37,340	104.4	3.40	7	45,734	30,589	66.9
小平市	26,315	105,353	54,812	50,541	108.5	4.00	10	52,923	52,430	99.1
日野市	17,742	67,979	34,872	33,107	105.3	3.83	6	43,394	24,585	56.7
東村山市	18,374	74,857	37,985	36,872	103.0	4.07	7	42,946	31,911	74.3
国分寺市	18,658	64,645	33,959	30,686	110.7	3.46	6	39,098	25,547	65.3

資料：総務局統計部（昭和40年国勢調査結果）

注：△印は減を示す。

第 8 表 年 令 ・ 男 女 別 人 口

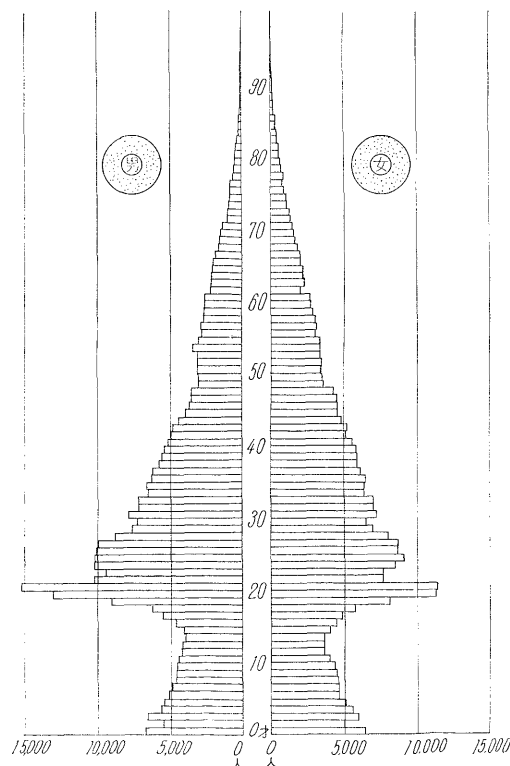
昭和43年1月1日

年 令	総 数	男	女	年 令	総 数	男	女	年 令	総 数	男	女
総 数	733,593	371,433	362,160	35~39	58,717	28,610	30,107	70~74	11,042	4,959	6,083
0~4	57,580	29,782	27,798	35	12,654	6,150	6,504	70	2,748	1,287	1,461
0	13,213	6,783	6,430	36	12,215	6,054	6,161	71	2,339	1,061	1,278
1	10,402	5,462	4,940	37	11,433	5,604	5,829	72	2,242	1,032	1,210
2	12,504	6,541	5,963	38	11,336	5,492	5,844	73	1,930	817	1,113
3	11,035	5,605	5,430	39	11,079	5,310	5,769	74	1,783	762	1,021
4	10,426	5,391	5,035	40~44	48,295	23,010	25,285	75~79	6,590	2,773	3,817
5~9	46,201	23,742	22,459	40	10,708	5,172	5,536	75	1,637	744	894
5	9,697	5,077	4,620	41	10,077	4,918	5,159	76	1,350	574	776
6	9,603	4,924	4,679	42	10,036	4,760	5,276	77	1,370	554	816
7	9,313	4,746	4,567	43	9,028	4,266	4,762	78	1,158	482	676
8	8,908	4,579	4,329	44	8,446	3,894	4,552	79	1,075	419	656
9	8,680	4,416	4,264	45~49	36,711	16,367	20,344	80~84	3,155	1,158	1,997
10~14	39,256	20,137	19,119	45	8,034	3,521	4,513	80	853	334	519
10	8,101	4,124	3,977	46	7,834	3,411	4,423	81	997	299	500
11	7,726	4,017	3,709	47	7,675	3,420	4,255	82	578	220	358
12	7,810	4,073	3,737	48	6,666	2,991	3,675	83	505	160	345
13	7,670	3,915	3,755	49	6,502	3,024	3,478	84	420	145	275
14	7,049	4,008	3,941	50~54	32,437	15,578	16,859	85~89	1,021	313	708
15~19	72,411	37,919	34,492	50	6,440	5,041	3,399	85	334	116	218
15	8,983	4,622	4,361	51	6,579	3,099	3,480	86	261	82	179
16	10,165	5,276	4,889	52	6,544	3,238	3,306	87	196	53	143
17	11,863	6,119	5,744	53	6,570	3,205	3,365	88	127	36	91
18	17,038	8,906	8,132	54	6,304	2,995	3,309	89	103	26	77
19	24,362	12,996	11,366	55~59	28,098	13,329	14,769	90~94	205	46	159
20~24	100,757	56,486	44,271	55	5,859	2,798	3,061	90	67	11	56
20	27,018	15,186	11,832	56	5,983	2,868	3,115	91	64	17	47
21	18,342	10,650	7,692	57	5,617	2,618	2,999	92	35	10	25
22	16,479	9,341	7,138	58	5,428	2,550	2,878	93	21	4	17
23	19,027	10,520	8,507	59	5,211	2,495	2,716	94	18	4	14
24	19,891	10,789	9,102	60~64	22,134	10,672	11,462	95~99	24	8	16
25~29	82,492	43,297	39,195	60	5,203	2,416	2,787	95	7	3	4
25	18,694	9,935	8,759	61	4,150	2,061	2,089	96	3	1	2
26	18,719	9,843	8,876	62	4,416	2,125	2,291	97	6	1	5
27	16,792	8,762	8,030	63	4,222	2,066	2,156	98	3	2	1
28	14,545	7,562	6,983	64	4,143	2,004	2,139	99	5	1	4
29	13,742	7,195	6,547	65~69	17,301	8,231	9,070	100以上	2	—	2
30~34	69,139	35,006	34,133	65	4,062	1,984	2,078	100	—	—	—
30	15,079	7,847	7,232	66	3,744	1,779	1,965	101	1	—	1
31	14,155	7,156	6,999	67	3,356	1,568	1,788	102	—	—	—
32	14,247	7,188	7,059	68	3,144	1,498	1,646	103	1	—	1
33	12,649	6,302	6,347	69	2,995	1,402	1,593	不詳者	25	10	15
34	13,009	6,513	6,496								

資料：区民部戸籍課

第 5 図 年 令 ・ 男 女 別 人 口

(第8表による)



第 9 表

町 丁 目 ・ 年

町 丁 目	昭 和 39 年			昭 和 40 年		
	総 数	男	女	総 数	男	女
総 数	684,994	346,698	338,296	699,128	353,775	345,353
本 所 地 区	389,206	196,309	192,897	392,068	197,274	194,794
池 尻 1丁目
池 尻 2丁目
池 尻 3丁目
池 三 尻 宿 1丁目	16,893	8,565	8,328	16,913	8,505	8,408
三 太 子 宿 堂 2丁目
三 太 子 宿 堂 1丁目	8,849	4,526	4,323	9,086	4,643	4,443
三 太 子 宿 堂 2丁目
三 太 子 宿 堂 3丁目
三 太 子 宿 堂 4丁目
三 太 子 宿 堂 5丁目
太 若 林 1丁目	21,979	10,250	11,729	22,362	10,514	11,848
太 若 林 2丁目
太 若 林 3丁目
太 若 林 4丁目
若 三 世 林 軒 茶 谷 1丁目	18,074	9,086	8,988	18,268	9,205	9,063
若 三 世 林 軒 茶 谷 1丁目	9,571	4,887	4,684	9,055	4,569	4,486
若 三 世 林 軒 茶 谷 2丁目
若 三 世 林 軒 茶 谷 3丁目
若 三 世 林 軒 茶 谷 4丁目
(旧) 若 三 世 林 軒 茶 谷 2丁目	15,023	7,503	7,520	15,235	7,582	7,653
(旧) 若 三 世 林 軒 茶 谷 5丁目	13,575	7,290	6,285	13,844	7,376	6,468
桜 1丁目
桜 2丁目
桜 3丁目
弦 卷 1丁目
弦 卷 2丁目
弦 卷 3丁目
弦 卷 4丁目
弦 卷 5丁目
弦 豪 卷 徳 寺 3丁目	6,092	3,156	2,936	6,371	3,285	3,086
弦 豪 卷 徳 寺 1丁目
梅 丘 2丁目
梅 丘 1丁目
代 田 2丁目
代 田 1丁目	4,337	2,209	2,128
代 田 2丁目	3,162	1,576	1,586
代 田 3丁目
代 田 4丁目	4,434	2,318	2,116
代 田 5丁目	3,034	1,479	1,555
代 田 6丁目	3,271	1,569	1,702
代 田 6丁目	3,847	1,961	1,886
經 堂 1丁目
經 堂 2丁目
經 堂 3丁目
經 堂 4丁目
經 堂 5丁目
經 堂 町 5丁目	15,531	7,981	7,550	15,651	8,097	7,554
宮 坂 1丁目
宮 坂 2丁目
宮 坂 3丁目
桜 丘 1丁目
桜 丘 2丁目
代 沢 3丁目
代 沢 4丁目
代 沢 1丁目	4,018	1,986	2,032
代 沢 2丁目	4,934	2,483	2,451
代 沢 3丁目	2,166	1,062	1,104
代 沢 4丁目	4,455	2,230	2,225
代 沢 5丁目	3,586	1,815	1,771
下 羽 代 田 1丁目	1,129	606	523
下 羽 代 田 1丁目	2,555	1,249	1,306
下 羽 代 田 2丁目	3,653	1,799	1,854
大 原 1丁目	5,840	2,932	2,908
大 原 2丁目	3,297	1,639	1,658
北 沢 1丁目	5,211	2,718	2,493
北 沢 2丁目	4,933	2,457	2,476
北 沢 3丁目	4,577	2,240	2,337

資料：区民部戸籍課

次 別 人 口

(昭和39~43年 各年1月1日)

昭和41年			昭和42年			昭和43年		
総数	男	女	総数	男	女	総数	男	女
716,961	363,309	353,652	723,455	366,163	357,292	733,593	371,433	362,160
401,728	202,686	199,042	401,648	202,735	198,913	402,598	203,058	199,540
1,505	823	682	1,553	763	790	1,639	814	825
6,338	3,092	3,246	6,285	3,059	3,226	6,175	2,995	3,180
4,509	2,310	2,199	4,523	2,343	2,180	4,629	2,361	2,268
4,882	2,468	2,414	4,950	2,517	2,433	5,007	2,555	2,452
4,749	2,415	2,334	4,913	2,507	2,406	4,839	2,463	2,376
5,146	2,634	2,512	5,085	2,583	2,502	5,076	2,607	2,469
78	29	59	87	46	41	79	44	35
4,335	1,597	2,738	4,353	1,532	2,821	4,259	1,485	2,774
5,658	2,649	3,009	5,547	2,602	2,945	5,500	2,620	2,880
4,463	2,178	2,285	4,396	2,114	2,282	3,978	1,866	2,112
3,927	2,007	1,920	3,699	1,781	1,918	3,641	1,792	1,849
4,698	2,316	2,382	4,506	2,259	2,247	4,436	2,189	2,247
109	45	64	42	16	26	33	16	17
...	4,541	2,233	2,308	4,487	2,222	2,265
...	3,487	1,703	1,784	3,672	1,803	1,869
...	2,884	1,430	1,454	2,999	1,497	1,502
...	4,349	2,295	2,054	4,338	2,286	2,052
18,802	9,465	9,337	3,218	1,654	1,564	3,346	1,703	1,643
9,046	4,538	4,508	8,942	4,391	4,551	9,049	4,430	4,619
...	6,646	3,353	3,293	5,929	2,938	2,991
...	3,066	1,531	1,535	3,054	1,528	1,526
...	3,082	1,515	1,567	3,148	1,571	1,577
...	4,912	3,043	1,869	4,873	3,057	1,816
15,169	7,521	7,648	1,250	644	606	1,190	615	575
14,783	8,007	6,776	4,743	2,433	2,310	5,144	2,630	2,514
...	4,467	2,244	2,223	4,587	2,379	2,208
...	2,159	1,113	1,046	2,197	1,100	1,097
...	2,642	1,375	1,267	2,681	1,423	1,258
...	3,175	1,613	1,562	3,233	1,588	1,645
...	2,876	1,434	1,442	2,939	1,503	1,436
...	2,861	1,561	1,300	2,894	1,552	1,342
...	2,968	1,519	1,449	2,919	1,520	1,399
...	3,522	1,847	1,675	3,423	1,815	1,608
6,639	3,423	3,216	284	154	130	281	152	129
...	4,529	2,251	2,278	4,565	2,267	2,298
...	2,726	1,389	1,337	2,735	1,393	1,342
...	4,157	2,012	2,145	4,144	2,037	2,107
...	2,924	1,451	1,473	2,986	1,497	1,489
4,409	2,229	2,180	4,373	2,226	2,147	4,379	2,276	2,103
3,043	1,533	1,510	2,999	1,486	1,513	3,055	1,520	1,535
4,506	2,301	2,205	4,534	2,295	2,239	4,605	2,330	2,275
3,182	1,542	1,640	3,192	1,561	1,631	2,923	1,422	1,501
3,459	1,716	1,743	3,221	1,621	1,600	3,500	1,721	1,779
4,137	2,132	2,005	4,148	2,171	1,977	3,883	1,969	1,914
...	3,501	1,785	1,716
...	3,242	1,621	1,621
...	2,613	1,245	1,368
...	3,796	2,021	1,775
...	2,966	1,669	1,297
16,379	8,446	7,933	16,514	8,499	8,015	306	169	137
...	3,998	2,008	1,990	4,006	2,031	1,975
...	3,408	1,706	1,702	3,440	1,710	1,730
...	4,059	2,085	1,974	4,182	2,200	1,982
...	2,591	1,583	1,008	2,723	1,628	1,095
...	4,250	2,115	2,135	4,249	2,102	2,147
...	2,425	1,250	1,175	2,469	1,278	1,191
...	1,639	824	815	1,880	940	940
4,073	2,044	2,029	4,092	2,040	2,052	4,092	2,028	2,064
4,919	2,502	2,417	4,891	2,490	2,401	4,895	2,438	2,457
2,101	1,042	1,059	2,088	1,038	1,050	2,097	1,058	1,039
4,530	2,323	2,207	4,538	2,318	2,220	4,564	2,309	2,255
3,639	2,829	1,810	3,536	1,811	1,725	3,406	1,745	1,661
943	504	439	930	506	424	878	458	420
2,608	1,315	1,293	2,552	1,285	1,267	2,487	1,221	1,266
3,787	1,879	1,908	3,786	1,883	1,903	3,865	1,893	1,972
6,080	3,119	2,961	6,111	3,159	2,952	6,306	3,244	3,062
3,517	1,765	1,752	3,513	1,790	1,723	3,260	1,581	1,679
5,195	2,726	2,469	5,089	2,619	2,470	5,135	2,660	2,475
4,839	2,375	2,464	4,730	2,300	2,430	4,754	2,350	2,404
4,616	2,237	2,379	4,493	2,173	2,320	4,617	2,229	2,388

注・「…」の部分は、住居表示により数が不詳であることを表わす。

第9表のつづき

町 丁 目 ・ 年

町 丁 目	昭 和 39 年			昭 和 40 年		
	総 数	男	女	総 数	男	女
北 沢 4丁目	4,262	2,092	2,170
〃 〃 5丁目	6,407	3,222	3,185
松 原 1丁目	5,476	2,697	2,779
〃 〃 2丁目
〃 〃 3丁目
〃 〃 4丁目
〃 〃 5丁目
〃 〃 6丁目
赤 堤 1丁目
〃 〃 2丁目
〃 〃 3丁目
〃 〃 4丁目
〃 〃 5丁目
上 北 沢 1丁目
〃 〃 2丁目
〃 〃 3丁目
〃 〃 4丁目
〃 〃 5丁目
桜 上 水 1丁目
〃 〃 2丁目
〃 〃 3丁目
〃 〃 4丁目
〃 〃 5丁目
下 馬 町 1丁目	15,314	7,742	7,573	15,144	7,649	7,495
〃 〃 2丁目	7,824	3,992	3,832	7,873	3,968	3,905
〃 〃 3丁目	6,944	3,570	3,374	6,921	3,535	3,386
野 沢 1丁目
〃 〃 2丁目
〃 〃 3丁目
〃 〃 4丁目
上 馬 1丁目
〃 〃 2丁目
〃 〃 3丁目
〃 〃 4丁目
〃 〃 5丁目
上 馬 町 1丁目	16,133	8,175	7,958	16,491	8,352	8,139
駒 沢 1丁目
〃 〃 2丁目
玉 川 地 区	164,861	84,018	80,843	168,122	85,832	82,290
〃 〃 3丁目
〃 〃 4丁目
〃 〃 5丁目
駒 東 玉 川 1丁目
〃 〃 2丁目
玉川奥沢町 1丁目	14,183	7,244	6,939	14,091	7,099	6,992
〃 〃 2丁目	7,018	3,514	3,504	7,053	3,501	3,552
〃 〃 3丁目	10,456	5,157	5,299	10,425	5,132	5,293
玉川田園調布 1丁目	579	266	313	560	255	305
〃 〃 2丁目	991	501	490	997	493	504
玉川等々力町 1丁目	7,765	3,843	3,922	7,942	3,941	4,001
〃 〃 2丁目	8,283	4,254	4,029	8,273	4,223	4,050
〃 〃 3丁目	7,541	3,905	3,636	7,687	3,964	3,723
玉 川 尾 山 町	2,827	1,378	1,449	2,788	1,363	1,425
玉 川 上 野 毛 町	6,859	3,535	3,324	6,978	3,602	3,376
玉 川 野 毛 町	4,461	2,292	2,169	4,641	2,394	2,247
玉 川 中 町 1丁目	3,884	2,051	1,833	3,850	1,988	1,862
〃 〃 2丁目	7,688	3,939	3,749	7,863	4,033	3,830
玉 川 町	8,677	4,481	4,196	8,749	4,481	4,268
玉 川 瀬 田 町	10,411	5,306	5,105	10,885	5,515	5,370
玉川用賀町 1丁目	4,667	2,404	2,263	4,972	2,577	2,395
〃 〃 2丁目	11,134	5,768	5,366	11,282	5,880	5,402
〃 〃 3丁目	3,416	1,667	1,749	3,714	1,812	1,902
深 沢 町 1丁目	4,798	2,577	2,221	4,721	2,531	2,181
〃 〃 2丁目	7,073	3,672	3,401	7,494	3,891	3,603
〃 〃 3丁目	6,796	3,679	3,117	7,046	4,084	2,962
〃 〃 4丁目	3,772	1,808	1,964	4,014	1,859	2,155
新 町 1丁目
〃 〃 2丁目
〃 〃 3丁目
(旧) 〃 〃 2丁目	6,162	2,999	3,163	6,370	3,176	3,194
(〃) 〃 〃 3丁目	3,003	1,536	1,467	3,306	1,715	1,591

次 別 人 口

(昭和39~43年 各年1月1日)

昭和41年			昭和42年			昭和43年		
総数	男	女	総数	男	女	総数	男	女
4,281	2,088	2,193	4,325	2,095	2,140	4,309	2,134	2,175
6,488	3,231	3,257	6,364	3,181	3,183	6,373	3,173	3,200
5,422	2,674	2,748	5,587	2,856	2,731	5,638	2,847	2,791
4,669	2,286	2,383	4,795	2,316	2,479	4,848	2,315	2,533
4,898	2,357	2,541	4,536	2,161	2,375	4,520	2,140	1,380
2,537	1,247	1,290	2,617	1,306	1,311	2,694	1,358	1,336
5,125	2,503	2,622	4,831	2,387	2,444	5,004	2,466	2,538
2,998	1,412	1,586	3,194	1,598	1,595	3,220	1,617	1,603
3,703	1,833	1,870	3,832	1,894	1,938	3,824	1,892	1,932
2,574	1,264	1,310	2,990	1,447	1,513	2,972	1,453	1,519
2,764	1,386	1,378	3,054	1,561	1,493	3,063	1,590	1,473
4,997	2,537	2,460	4,426	2,247	2,179	4,490	2,288	2,202
4,042	2,055	1,987	3,990	2,051	1,939	3,918	2,017	1,901
...	2,461	1,204	1,257	2,570	1,241	1,309
...	358	151	207	327	125	202
...	2,817	1,355	1,462	2,797	1,355	4,442
...	3,105	1,567	1,538	3,230	1,592	1,638
...	3,734	1,890	1,844	3,787	1,903	1,884
...	3,036	1,513	1,523	3,041	1,520	1,521
...	1,811	936	875	1,610	813	797
...	1,447	771	676	1,519	801	718
...	3,376	1,727	1,649	3,131	1,596	1,535
...	3,753	1,941	1,812	3,805	1,995	1,810
14,163	7,225	6,938	14,426	7,324	7,102	14,685	7,435	7,250
7,988	4,079	3,909	7,862	4,016	3,846	7,780	3,903	3,877
7,111	3,648	3,463	6,937	3,560	3,377	6,630	3,346	3,284
...	2,846	1,499	1,347
...	3,484	1,736	1,728
...	3,066	1,652	1,414
...	2,429	1,232	1,197
...	4,874	2,385	2,489
...	4,068	2,041	2,027
...	2,043	985	1,058
...	4,137	2,155	1,982
...	3,786	2,058	1,728
16,661	8,464	8,197	16,622	8,451	8,171	2,219	1,186	1,033
...	2,733	1,539	1,194
...	4,950	2,511	4,439
171,119	87,215	83,904	171,983	87,597	84,386	174,622	89,162	85,460
...	2,582	1,337	1,245
...	2,758	1,407	1,351
...	2,100	1,039	1,061
...
...	4,090	2,065	2,025
...	4,054	2,030	2,024
14,030	7,046	6,984	13,974	7,012	6,962	13,993	7,048	6,945
7,054	3,502	3,552	6,936	3,416	3,520	6,777	3,315	3,462
10,556	5,153	5,403	10,453	5,088	5,365	10,224	4,951	5,273
552	243	309	519	229	290	470	207	263
1,049	525	524	1,038	506	532	998	491	507
8,202	4,044	4,158	8,283	4,086	4,197	8,854	4,451	4,403
8,419	4,274	4,145	8,251	4,176	4,075	8,029	4,186	3,843
7,969	4,094	3,875	7,715	4,027	3,688	7,819	4,068	3,751
2,788	1,357	1,431	2,785	1,361	1,424	2,774	1,371	1,403
6,965	3,545	3,420	6,959	3,498	3,461	7,193	3,640	3,553
4,626	2,412	2,214	4,853	2,475	2,378	5,009	2,572	2,437
4,062	2,105	1,957	4,138	2,171	1,967	4,151	2,155	1,996
7,694	3,953	3,741	8,030	4,087	3,943	8,451	4,293	4,158
9,057	4,644	4,413	9,002	4,608	4,394	9,112	4,684	4,428
11,161	5,648	5,513	11,276	5,722	5,554	11,588	6,042	5,546
5,061	2,631	2,430	5,137	2,663	2,474	5,087	2,624	2,463
11,352	5,977	5,375	11,256	5,880	5,376	11,336	5,908	5,428
4,632	2,303	2,329	5,130	2,561	2,569	5,605	2,821	2,784
4,827	2,602	2,225	5,216	2,823	2,393	3,992	2,027	1,945
7,634	3,931	3,703	7,400	3,834	3,566	5,843	3,043	2,800
7,148	4,214	2,934	7,365	4,358	3,007	6,735	4,033	2,720
4,125	1,879	2,246	4,146	1,840	2,306	3,376	1,445	1,931
...	2,858	1,437	1,421
...	3,069	1,558	1,511
...	1,154	542	612
6,463	3,209	3,254	6,464	3,217	3,247	914	473	441
3,349	1,720	1,629	3,385	1,777	1,608	3,609	1,879	1,730

第9表のつづき

町 丁 目 ・ 年

町 丁 目	昭 和 39 年			昭 和 40 年		
	総 数	男	女	総 数	男	女
砧 地 区	130,927	66,371	64,556	138,938	70,669	68,269
成祖 師ヶ 城谷 1丁目	11,406	5,678	5,728	11,520	5,743	5,777
船廻 橋沢 2丁目	7,518	3,906	3,612	8,362	4,347	4,015
八給 幡 山 町	16,760	8,326	8,434	17,606	8,840	8,766
給給 谷田 町	15,352	7,767	7,585	15,430	7,771	7,659
鳥喜 多 見 町	3,699	1,962	1,737	3,731	2,027	1,704
宇奈 根 町	3,076	1,662	1,414	3,577	1,809	1,768
大鎌 蔵田 町	4,258	2,192	2,066	4,596	2,346	2,250
岡砧 本 町	5,054	2,601	2,453	5,534	2,832	2,702
	29,681	14,983	14,698	31,153	15,973	15,180
	8,346	4,170	4,176	8,816	4,405	4,411
	1,669	868	801	1,785	931	854
	4,215	2,077	2,138	5,672	2,795	2,877
	4,130	2,158	1,972	4,466	2,363	2,103
	2,059	1,118	941	2,338	1,258	1,080
	13,704	6,903	6,801	14,352	7,229	1,123

資料：区民部戸籍課

第 10 表

国籍・年次別外国人登録者数

(昭和39～43年 各年1月1日)

国 名	昭 和 39 年	昭 和 40 年	昭 和 41 年	昭 和 42 年	昭 和 43 年
総 数	4,524	4,662	4,679	4,724	4,888
朝鮮および韓国	2,165	2,181	2,287	2,424	2,531
中メ リ カ	1,150	1,187	1,170	1,157	1,186
インドネシア	640	678	630	531	559
ド イ ツ	50	58	78	75	89
	42	41	48	67	76
カ ナ ダ	59	63	62	63	44
イ タ リ ヤ	53	50	43	41	42
オ ス ト ラ リ ア	14	25	16	25	35
ス イ ス	69	65	59	49	34
	28	30	23	18	24
フ ラ ン ス	22	30	29	52	20
オーストラリア	32	27	15	11	18
ベ ル ギ ー	15	15	13	23	17
	11	15	13	15	16
	4	9	12	11	13
ト キ オ	21	20	12	13	13
ヴ ェ ー ヴ ェ ー	4	4	4	4	12
フ ィ リ ッ プ イ ン ド	9	8	9	8	11
	7	10	17	16	11
	3	3	3	2	11
ブ ラ ジ ル	10	4	2	2	11
イ ン ド	9	7	8	8	9
メ キ シ コ	12	12	13	9	8
オーストラリア	13	19	11	10	8
マ レ ー シ ャ	—	—	7	4	7
ペ ル ト ガ ー ル	6	6	5	5	7
ボ ヴ ェ ー ン	10	9	10	3	6
ソ ー ウ ェ ー	6	6	5	5	5
ス ー エ ー	—	—	—	3	5
	—	—	—	—	4
ニ ユ ー ジ ラ ン ド	4	4	4	5	4
セ イ シ ュ ー ル	—	—	—	—	4
ギ ン ガ	—	—	—	11	4
	9	2	2	2	3
	4	4	—	2	2
南 ア フ リ カ	—	—	—	2	2
デ 無 籍	—	—	—	—	2
そ の 他	19	22	30	28	33
	10	31	28	20	12

資料：区民部戸籍課

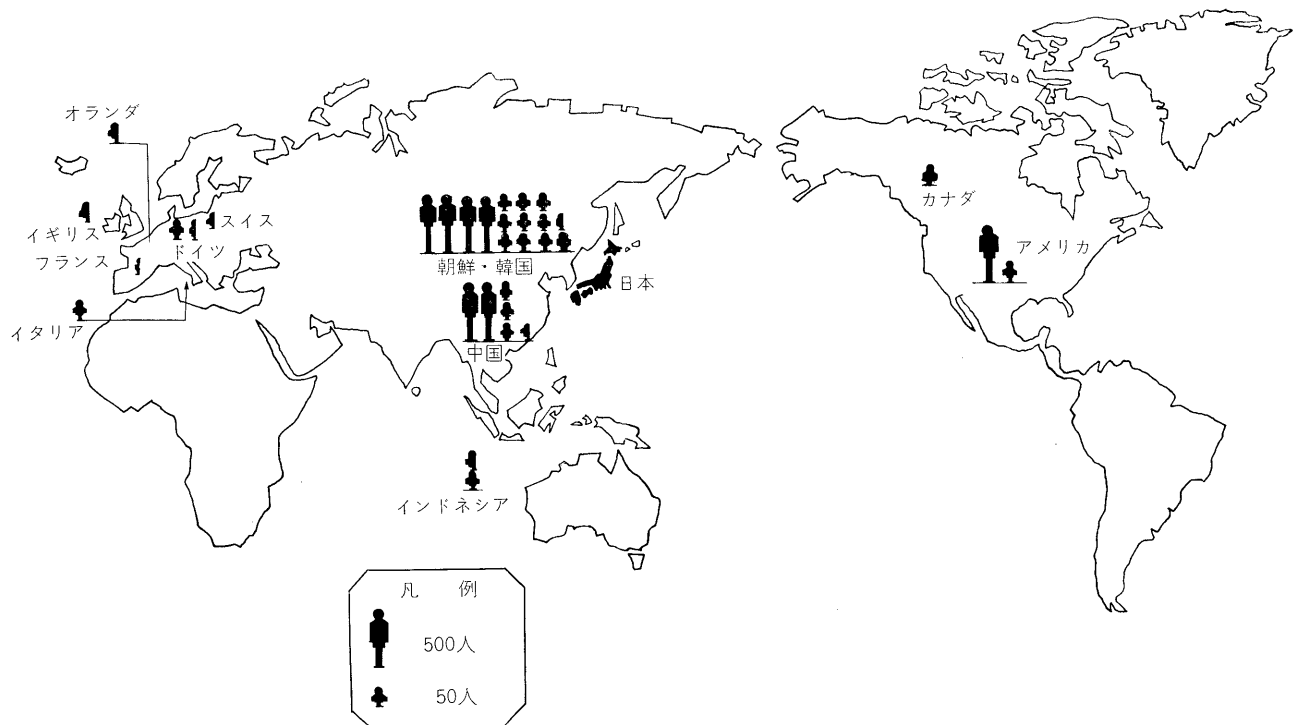
次 別 人 口

(昭和39~43年 各1月1日)

昭和41年			昭和42年			昭和43年		
総数	男	女	総数	男	女	総数	男	女
144,114	73,408	70,706	149,824	75,831	73,993	156,373	79,213	77,160
11,537	5,710	5,827	11,456	5,701	5,755	11,426	5,661	5,765
9,181	4,759	4,422	9,840	5,080	4,760	10,412	5,406	5,006
17,983	9,064	8,919	17,571	8,766	8,805	19,108	9,524	9,584
15,301	7,831	7,470	16,072	8,146	7,926	16,389	8,410	7,979
3,845	2,121	1,724	4,422	2,282	2,140	4,619	2,386	2,233
3,768	1,961	1,807	4,103	2,123	1,980	4,332	2,238	2,094
4,728	2,403	2,325	4,838	2,447	2,391	4,909	2,498	2,411
5,777	2,985	2,792	5,916	3,054	2,862	6,172	3,154	3,018
32,698	16,543	16,155	34,947	17,471	17,476	37,526	18,718	18,808
9,334	4,736	4,598	9,815	5,001	4,814	10,114	5,112	5,002
1,947	1,005	942	1,973	1,013	960	1,980	1,034	946
5,947	2,967	2,980	6,098	3,039	3,059	6,293	3,135	3,158
4,796	2,604	2,192	5,100	2,733	2,367	5,348	2,872	2,476
2,517	1,329	1,188	2,716	1,438	1,278	2,951	1,572	1,379
14,755	7,390	7,365	14,957	7,537	7,420	14,794	7,493	7,301

第 6 図 国 籍 別 外 国 人 登 録 者

(第10表による)



第11—1表

町 丁 目 ・ 年

町 丁 目	総 数	0 才 ~ 4 才						5 才	
		総 数	0	1	2	3	4	総 数	5
総 数	733,593	57,580	13,213	10,402	12,504	11,035	10,426	46,201	9,697
本 所 地 区	402,598	29,697	6,928	5,372	6,395	5,713	5,289	23,522	4,977
池 尻 1丁目	1,639	162	44	24	39	32	23	113	37
池 尻 2丁目	6,175	502	113	98	97	95	99	349	75
池 尻 3丁目	4,629	315	50	71	70	72	52	242	59
池三 尻宿 1丁目	5,007	454	117	76	97	74	90	420	103
池三 尻宿 2丁目	4,839	399	96	72	95	73	63	272	69
三太 宿堂 2丁目	5,076	374	93	76	81	70	54	330	57
三太 宿堂 1丁目	79	6	3	—	3	—	—	9	4
三太 宿堂 2丁目	4,259	264	46	36	58	73	51	245	46
三太 宿堂 3丁目	5,500	388	82	81	89	71	65	266	54
三太 宿堂 3丁目	3,978	305	59	47	80	61	58	245	40
大若 子堂 4丁目	3,641	231	54	45	48	38	46	182	30
大若 子堂 5丁目	4,436	303	63	52	67	62	59	242	40
大若 子堂 1丁目	33	—	—	—	—	—	—	2	1
大若 林 1丁目	4,487	335	70	59	84	68	54	239	55
大若 林 2丁目	3,672	336	84	67	75	57	53	223	47
若三世 軒茶屋 3丁目	2,999	223	62	42	58	25	36	140	31
若三世 軒茶屋 4丁目	4,338	302	61	65	54	66	56	244	60
若三世 軒茶屋 1丁目	3,346	257	48	48	67	51	43	207	36
若三世 軒茶屋 1丁目	9,049	695	154	154	144	141	102	514	117
若三世 軒茶屋 1丁目	5,929	425	120	72	95	65	73	308	72
(旧) 2丁目	3,054	223	45	45	45	46	42	203	47
(旧) 3丁目	3,148	281	78	53	60	49	41	187	42
(旧) 4丁目	4,873	251	53	47	67	43	41	178	39
(旧) 2丁目	1,190	67	18	12	12	8	17	63	12
(旧) 5丁目	5,144	562	122	84	127	127	102	492	121
桜 1丁目	4,587	300	76	63	56	59	46	274	59
桜 2丁目	2,197	171	36	20	37	37	41	135	31
桜 3丁目	2,681	208	35	28	45	50	50	176	39
弦 卷 1丁目	3,233	317	89	44	68	68	49	244	53
弦 卷 2丁目	2,939	223	51	48	49	42	33	182	35
弦 3丁目	2,894	252	61	46	45	52	48	207	29
弦 4丁目	2,919	245	53	43	69	45	35	189	41
弦 5丁目	3,423	290	60	46	50	71	63	293	68
弦 卷徳 3丁目	281	24	4	4	6	4	6	17	3
弦 卷徳 1丁目	4,565	302	74	74	57	50	47	226	36
梅 丘 2丁目	2,735	180	29	31	40	41	39	160	27
梅 丘 1丁目	4,144	283	69	48	55	52	59	224	33
代 田 2丁目	2,986	200	39	32	52	39	38	178	45
代 田 1丁目	4,379	381	80	73	78	69	81	272	67
代 田 2丁目	3,055	210	62	25	51	38	34	170	45
経 堂 3丁目	4,605	327	78	57	59	71	62	228	44
経 堂 4丁目	2,923	226	72	45	42	35	32	161	24
経 堂 5丁目	3,500	277	71	55	63	53	35	154	35
経 堂 6丁目	3,883	266	58	57	57	49	45	205	48
経 堂 1丁目	3,501	210	52	37	30	46	45	162	37
経 堂 2丁目	3,242	233	60	42	47	49	35	155	39
経 堂 3丁目	2,613	209	36	32	39	43	59	217	48
経 堂 4丁目	3,796	322	66	64	80	56	56	266	71
経 堂 5丁目	2,966	206	57	28	49	46	26	170	34
経 堂 5丁目	306	20	4	4	5	5	2	17	3
宮 坂 1丁目	4,006	289	61	55	61	59	53	229	39
宮 坂 2丁目	3,440	257	68	47	57	30	45	156	34
宮 坂 3丁目	4,182	320	77	59	80	50	54	280	59
桜 丘 1丁目	2,723	118	29	21	26	21	21	114	22
桜 丘 2丁目	4,249	325	77	56	71	67	54	306	65
代 沢 3丁目	2,469	175	36	27	36	33	43	198	42
代 沢 4丁目	1,880	148	30	28	32	27	31	124	25
代 沢 1丁目	4,092	289	63	45	61	56	64	238	40
代 沢 2丁目	4,895	290	65	51	60	52	62	201	46
代 沢 3丁目	2,097	114	21	22	29	23	19	105	17
下羽 代田 4丁目	4,564	292	77	38	68	52	57	242	44
下羽 代田 5丁目	3,406	189	44	46	40	34	25	171	45
下羽 根木 1丁目	878	61	11	8	13	12	17	55	16
下羽 根木 1丁目	2,487	162	56	27	36	24	19	120	27
下羽 根木 2丁目	3,865	276	68	53	56	53	46	169	33
大 原 1丁目	6,306	418	99	84	81	79	75	354	73
大 原 2丁目	3,260	228	53	41	50	44	40	179	44
北 沢 1丁目	5,135	338	76	62	73	69	58	235	45
北 沢 2丁目	4,754	260	58	46	52	56	48	190	42
北 沢 3丁目	4,617	274	65	59	59	55	36	229	52

資料：区民部戸籍課

令 別 人 口

昭和43年1月1日

9 才				10 才 ~ 14 才						15 才	
6	7	8	9	総 数	10	11	12	13	14	総 数	15
9,603	9,313	8,908	8,680	39,256	8,101	7,726	7,810	7,670	7,949	72,411	8,983
4,837	4,708	4,537	4,463	20,602	4,128	4,000	4,174	4,033	4,267	40,249	4,881
21	14	18	23	82	18	21	11	20	12	138	19
73	67	67	67	341	72	59	87	64	59	612	72
47	51	38	47	214	53	42	37	42	40	460	67
73	81	82	81	396	85	65	85	78	83	511	95
60	60	44	39	235	45	45	40	54	42	440	52
73	60	70	70	273	62	59	60	43	49	517	74
—	—	5	—	6	—	2	2	1	1	13	2
53	60	41	45	185	44	35	33	29	44	1,196	54
57	54	45	56	257	54	54	51	38	60	601	76
50	48	56	51	190	47	38	45	28	32	357	39
40	33	38	41	157	33	25	28	38	33	403	29
54	45	52	51	199	37	46	35	37	44	476	63
—	1	—	—	1	—	—	—	1	—	6	1
46	61	50	27	229	50	50	45	41	43	434	49
54	41	40	41	185	42	43	21	40	39	360	50
34	28	23	24	126	24	29	25	24	24	279	42
44	52	50	38	219	47	32	50	47	43	489	59
53	33	39	46	200	40	38	33	47	42	329	41
116	90	103	88	468	97	97	107	83	84	903	122
56	59	66	55	263	55	43	54	52	59	752	70
42	32	47	35	152	28	28	29	35	32	296	45
39	37	35	34	153	34	25	32	27	35	278	35
41	35	32	31	211	38	31	49	42	51	666	43
12	15	11	13	58	13	7	8	17	13	136	18
92	99	74	106	370	75	96	75	63	61	416	63
46	58	48	63	255	51	36	69	49	50	445	60
40	45	28	41	141	32	29	30	30	20	234	41
38	26	32	41	168	25	36	43	22	42	250	30
54	46	44	47	186	44	37	40	34	31	302	39
39	36	40	32	164	31	29	31	30	43	333	45
42	38	50	48	174	34	41	36	32	31	262	42
37	42	36	33	175	33	31	37	40	34	319	44
50	54	56	65	243	56	57	46	46	38	338	33
2	5	1	6	17	5	3	2	3	4	36	4
59	46	46	39	191	33	41	44	35	38	454	51
36	24	40	33	145	35	22	27	30	31	316	27
47	46	54	44	199	36	40	36	39	48	403	54
32	39	34	28	151	33	26	30	33	29	286	47
53	56	55	41	200	39	40	41	29	51	351	46
26	35	30	34	122	25	20	24	26	27	263	31
51	40	54	39	197	34	48	35	43	37	536	51
31	32	35	39	146	32	33	27	25	29	240	25
38	24	30	27	149	31	31	26	31	30	274	39
29	38	38	52	161	38	30	34	27	32	311	35
29	28	32	36	171	32	36	31	35	37	349	40
38	25	27	26	126	19	21	23	27	36	314	30
36	58	41	34	172	37	24	34	42	35	233	28
44	55	48	48	217	39	46	53	34	45	340	36
36	37	30	33	148	31	25	44	27	21	321	44
4	4	4	2	12	2	3	2	—	5	24	4
56	36	49	49	217	34	43	53	45	42	327	37
29	33	31	29	164	22	35	27	38	42	348	46
45	65	64	47	199	50	32	41	38	38	350	46
20	21	26	25	130	21	26	32	22	29	599	38
63	59	58	61	275	54	60	49	47	65	420	59
36	40	42	38	179	52	27	32	35	33	258	43
30	26	25	18	152	24	35	23	35	35	190	33
44	61	42	51	224	42	54	45	40	43	398	57
44	36	31	44	230	44	33	49	45	59	435	51
20	28	18	22	139	30	24	31	23	31	228	33
49	51	53	45	235	42	44	49	54	46	457	64
23	40	31	32	154	30	26	35	32	31	331	25
11	8	7	13	56	11	7	15	15	8	97	16
26	21	21	25	100	14	11	18	31	26	217	35
44	36	33	23	150	29	35	29	34	23	390	46
81	65	68	67	323	56	58	70	60	79	641	73
26	36	36	37	160	26	40	32	35	27	333	25
53	52	47	43	222	46	38	45	45	48	481	56
39	46	31	32	185	39	39	40	27	40	478	50
50	46	36	45	200	42	27	42	37	52	416	48

第11-1表のつづき

町 丁 目 ・ 年

町 丁 目	総 数	0 才 ~ 4 才							5 才	
		総 数	0	1	2	3	4	総 数	5	
北 沢 4丁目	4,309	292	71	55	63	59	44	213	50	
〃 〃 5丁目	6,373	445	103	82	94	87	79	375	69	
松 原 1丁目	5,628	373	104	65	73	68	63	236	41	
〃 〃 2丁目	4,848	303	69	57	56	63	58	320	46	
〃 〃 3丁目	4,520	320	82	53	76	61	48	276	51	
〃 〃 4丁目	2,694	171	39	29	33	34	36	152	30	
〃 〃 5丁目	5,004	389	105	64	68	82	70	278	62	
〃 〃 6丁目	3,220	229	61	31	52	51	34	174	41	
赤 堤 1丁目	3,824	302	83	57	63	53	46	276	63	
〃 〃 2丁目	2,972	211	58	37	42	28	46	156	40	
〃 〃 3丁目	3,063	282	68	55	47	61	51	271	47	
〃 〃 4丁目	4,490	296	75	54	56	51	60	245	49	
〃 〃 5丁目	3,918	236	53	48	48	47	40	206	30	
上 北 沢 1丁目	2,570	229	58	40	50	51	30	153	36	
〃 〃 2丁目	327	—	—	—	—	—	—	7	—	
〃 〃 3丁目	2,797	202	43	37	52	36	34	206	33	
〃 〃 4丁目	3,230	246	57	47	55	46	41	205	41	
〃 〃 5丁目	3,787	323	69	57	70	67	60	278	52	
桜 上 水 1丁目	3,041	277	49	41	60	63	64	267	51	
〃 〃 2丁目	1,610	121	31	21	26	27	16	106	23	
〃 〃 3丁目	1,519	103	22	15	25	22	19	105	17	
〃 〃 4丁目	3,131	302	64	53	60	74	51	321	65	
〃 〃 5丁目	3,805	299	56	47	60	70	66	308	70	
下 馬 町 1丁目	14,685	1,139	275	225	244	181	214	798	195	
〃 〃 2丁目	7,780	514	115	99	115	96	89	415	79	
〃 〃 3丁目	6,630	500	128	73	119	75	105	367	85	
野 沢 1丁目	2,846	170	43	25	31	37	34	176	44	
〃 〃 2丁目	3,484	320	68	58	74	60	60	190	50	
〃 〃 3丁目	3,066	222	52	32	45	50	43	210	38	
〃 〃 4丁目	2,429	189	44	37	44	33	31	101	26	
上 馬 1丁目	4,874	353	86	52	88	73	54	297	77	
〃 〃 2丁目	4,068	337	84	49	68	71	65	220	47	
〃 〃 3丁目	2,043	192	37	38	41	34	42	125	22	
〃 〃 4丁目	4,137	296	64	57	65	54	56	227	41	
〃 〃 5丁目	3,786	340	88	61	70	62	59	229	45	
上 馬 町 1丁目	2,219	157	38	28	33	30	28	108	25	
駒 沢 1丁目	2,733	262	53	58	65	41	45	169	38	
〃 〃 2丁目	4,950	390	92	88	83	72	55	303	65	
玉 川 地 区	174,622	13,524	3,067	2,499	2,983	2,488	2,487	11,028	2,200	
〃 〃 3丁目	2,582	206	33	51	42	42	38	141	26	
〃 〃 4丁目	2,758	175	36	24	45	35	35	133	35	
〃 〃 5丁目	2,100	137	33	31	27	20	26	99	20	
駒 沢 公 園	—	—	—	—	—	—	—	—	—	
東 玉 川 1丁目	4,090	287	72	57	66	41	51	234	44	
〃 〃 2丁目	4,054	278	72	47	61	51	47	203	45	
玉川奥沢町 1丁目	13,993	994	264	191	205	169	165	698	139	
〃 〃 2丁目	6,777	471	108	78	109	94	82	372	71	
〃 〃 3丁目	10,224	651	153	111	146	109	132	592	106	
玉川田園調布 1丁目	470	18	2	4	4	1	7	34	3	
〃 〃 2丁目	998	82	18	21	17	14	12	54	10	
玉川等々力町 1丁目	8,854	681	163	143	135	128	112	537	105	
〃 〃 2丁目	8,029	565	125	111	113	106	110	442	91	
〃 〃 3丁目	7,819	640	155	111	140	119	115	489	105	
玉 川 尾 山 町	2,774	198	36	46	39	39	38	167	34	
玉 川 上 野 毛 町	7,193	530	128	84	121	110	87	460	94	
玉 川 中 野 毛 町	5,009	459	102	83	108	88	78	356	76	
玉 川 中 町 1丁目	4,151	298	72	61	61	53	51	227	39	
〃 〃 2丁目	8,451	706	164	124	156	130	132	663	121	
玉 川 町	9,238	931	213	158	209	170	181	662	146	
玉 川 瀬 田 町	11,857	1,019	236	180	249	173	181	794	189	
玉川用賀町 1丁目	4,384	327	65	56	85	56	65	317	48	
〃 〃 2丁目	11,499	898	197	184	193	164	160	782	147	
〃 〃 3丁目	5,750	478	81	88	103	92	114	511	89	
深 沢 町 1丁目	3,992	410	93	68	86	84	79	314	63	
〃 〃 2丁目	5,843	524	115	85	123	104	97	451	97	
〃 〃 3丁目	6,753	438	91	78	98	77	94	428	76	
〃 〃 4丁目	3,376	217	37	47	41	41	51	168	29	
新 町 1丁目	2,858	226	41	45	53	47	40	217	49	
〃 〃 2丁目	3,069	216	43	44	47	41	41	175	36	
〃 〃 3丁目	1,154	80	19	16	12	20	13	65	12	
(旧) 〃 〃 2丁目	914	55	12	15	19	5	4	41	10	
(〃) 〃 〃 3丁目	3,609	329	88	57	70	65	49	211	45	

令 別 人 口

9 才				10 才 ~ 14 才						15 才	
6	7	8	9	総 数	10	11	12	13	14	総 数	15
46	42	31	44	211	46	35	41	49	40	382	34
84	79	78	65	327	62	63	73	59	70	595	69
45	49	47	54	272	42	53	56	64	57	546	65
51	48	39	46	208	34	39	36	39	60	612	54
59	48	67	51	226	48	39	27	50	62	483	60
29	36	28	29	138	31	26	26	23	32	233	34
61	61	44	50	215	45	43	39	44	44	388	49
37	35	36	25	173	34	22	44	35	38	309	55
57	50	58	48	225	41	43	49	44	48	339	61
25	33	32	26	151	23	28	33	31	36	276	40
57	66	39	62	178	41	43	30	32	32	255	45
57	54	40	45	209	40	47	41	38	43	443	48
45	48	48	35	215	40	46	43	39	47	368	46
29	31	39	18	172	38	29	35	38	32	260	46
2	—	2	3	5	2	—	1	—	2	8	—
43	43	42	45	187	45	43	36	29	34	259	34
44	45	34	41	187	34	42	39	27	45	340	49
56	59	65	46	248	53	42	42	53	58	310	53
58	56	50	52	209	46	39	47	38	39	214	33
24	22	20	17	105	19	23	20	19	24	189	20
19	15	25	29	103	21	25	22	21	14	158	22
74	62	60	60	182	42	43	38	26	33	222	40
59	71	56	52	193	49	35	32	39	38	318	43
171	159	141	132	704	123	134	133	158	156	1,452	192
89	81	89	77	348	60	64	58	76	90	760	92
48	70	68	60	311	67	71	56	62	55	595	70
32	31	39	30	144	29	18	32	29	36	280	40
41	31	37	31	175	33	33	39	32	38	336	39
32	48	47	45	215	49	41	46	39	40	272	34
23	19	18	15	98	13	24	29	17	15	233	24
61	41	56	62	223	51	40	44	51	37	447	41
41	38	46	48	196	37	38	41	42	38	372	41
33	27	23	20	84	16	16	22	14	16	150	21
42	47	44	53	237	49	49	44	49	46	385	64
44	50	41	49	216	46	45	46	41	38	379	33
61	25	22	20	98	15	18	25	17	23	237	26
42	34	28	27	92	15	17	21	19	20	394	27
69	55	49	65	228	41	46	44	52	45	453	50
2,330	2,289	2,116	2,093	9,634	1,964	1,932	1,864	1,937	1,937	17,868	2,207
33	34	24	24	129	21	32	24	26	26	277	34
30	32	26	19	131	22	27	26	31	25	301	33
22	18	22	17	100	12	26	17	23	22	324	28
51	45	46	48	202	43	46	31	41	41	370	36
44	41	35	38	153	30	34	26	28	35	386	53
136	155	138	130	711	144	137	147	153	130	1,295	164
78	80	74	69	334	76	64	71	57	66	601	63
124	137	117	108	498	101	80	84	124	109	1,033	128
6	7	7	11	29	5	6	9	6	3	39	8
16	6	8	7	43	10	9	4	10	10	70	9
121	121	97	91	478	94	97	99	90	98	824	104
99	96	91	65	424	83	81	93	87	80	888	123
91	95	103	103	389	65	102	84	69	69	739	85
41	35	25	32	152	31	30	28	29	34	269	42
100	96	86	84	387	75	71	73	80	88	768	108
63	83	64	70	284	52	61	52	54	65	474	62
56	47	43	42	190	45	33	39	34	39	409	40
123	132	154	133	633	141	128	133	117	114	807	103
140	141	131	104	512	123	91	100	107	91	824	112
156	153	143	153	666	122	125	139	144	136	1,131	155
69	66	73	61	312	67	61	50	63	71	450	47
177	154	152	152	722	154	146	136	138	148	1,197	158
105	104	98	115	444	105	92	84	79	84	629	116
77	71	38	65	228	44	42	50	51	41	329	40
88	96	86	84	366	73	76	64	74	79	265	91
97	87	77	91	361	84	83	66	64	64	979	78
33	38	31	37	171	29	32	34	38	38	574	31
42	38	46	42	166	37	30	33	31	35	302	41
42	31	34	32	155	25	30	33	28	39	341	48
12	10	10	21	55	12	11	6	10	16	111	12
9	12	6	4	53	10	14	8	13	8	128	13
49	37	39	41	156	29	35	21	38	33	374	42

第11-1表のつづき

町 丁 目 ・ 年

町 丁 目	総 数	0 才 ~ 4 才					5 才		
		総 数	1	2	3	4	5	総 数	5
砧 地 区	156,373	14,359	3,218	2,531	3,126	2,834	2,650	11,651	2,520
成祖 師 城谷 町	11,426	795	152	127	178	168	170	755	146
〃 〃 〃 1丁目	10,412	967	228	167	209	184	179	722	174
〃 〃 〃 2丁目	19,108	1,603	351	268	338	353	293	1,510	298
船廻 橋沢 町	16,389	1,383	333	236	289	268	257	1,101	238
〃 〃 〃 町	4,619	421	78	75	91	91	86	327	69
八粕 幡 山 町	4,332	365	85	79	72	67	62	320	68
〃 〃 〃 町	4,909	425	92	81	97	74	81	422	90
給鳥喜 谷田山 町	6,172	601	116	111	140	117	117	542	107
〃 〃 〃 町	37,526	3,665	842	682	805	673	663	2,733	596
宇大鎌岡砧 多 見 町	10,114	1,076	265	182	231	220	172	825	179
〃 〃 〃 町	1,980	204	37	34	46	54	33	151	41
〃 〃 〃 町	6,293	925	185	143	206	197	194	688	185
〃 〃 〃 町	5,348	524	130	93	104	105	92	398	77
〃 〃 〃 町	2,951	294	68	56	53	56	61	215	48
〃 〃 〃 町	14,794	1,111	256	197	267	201	190	933	204

第 12 表

町 丁 目 別 世 帯

町 丁 目	世帯数	人 口			町 丁 目	世帯数	人 口		
		総 数	男	女			総 数	男	女
総 数	225,992	742,953	379,978	362,975					
本 所 地 区	132,965	419,377	213,980	205,397					
池 尻 1丁目	574	1,783	1,007	776	代 沢 1丁目	1,384	4,197	2,128	2,069
〃 〃 2丁目	2,154	6,593	3,172	3,421	〃 〃 2丁目	1,776	5,139	2,645	2,494
〃 〃 3丁目	1,522	4,713	2,426	2,287	〃 〃 3丁目	666	2,248	1,163	1,085
池 尻 町	1,315	4,817	2,448	2,369	〃 〃 4丁目	1,527	4,734	2,448	2,286
三 宿 1丁目	1,693	5,214	2,680	2,534	〃 〃 5丁目	1,261	3,788	1,880	1,908
〃 〃 2丁目	1,740	5,271	2,685	2,586	下 代 田 町	304	954	500	454
三 宿 町	40	117	70	47	羽 根 木 1丁目	918	2,732	1,387	1,345
太 子 堂 1丁目	1,078	4,621	1,855	2,766	〃 〃 2丁目	1,341	4,043	2,030	2,013
〃 〃 2丁目	1,856	5,841	2,835	3,006	大 〃 原 1丁目	2,212	6,528	3,404	3,124
〃 〃 3丁目	1,331	4,528	2,172	2,356	〃 〃 2丁目	1,172	3,724	1,879	1,845
〃 〃 4丁目	1,287	3,968	1,942	2,026	北 沢 1丁目	1,919	5,554	2,968	2,586
〃 〃 5丁目	1,529	4,956	2,502	2,454	〃 〃 2丁目	1,766	5,186	2,553	2,633
太 子 堂 町	93	321	167	164	〃 〃 3丁目	1,641	4,758	2,364	2,394
太 若 三 軒 林茶屋 町	6,255	19,593	9,965	9,628	〃 〃 4丁目	1,629	4,603	2,271	2,332
〃 〃 〃 町	2,797	9,225	4,635	4,590	〃 〃 5丁目	2,443	6,853	3,483	3,370
世 田 谷 1丁目	4,749	15,725	8,359	7,366	松 〃 原 1丁目	2,146	5,985	2,968	3,017
〃 〃 2丁目	5,206	15,548	7,830	7,718	〃 〃 2丁目	1,731	5,165	2,580	2,585
〃 〃 3丁目	3,958	12,141	6,302	5,839	〃 〃 3丁目	1,610	4,964	2,441	2,523
〃 〃 4丁目	3,538	10,911	5,648	5,263	〃 〃 4丁目	804	2,583	1,312	1,271
〃 〃 5丁目	4,100	14,539	7,696	6,843	〃 〃 5丁目	1,561	4,831	2,393	2,438
弦 卷 町 1丁目	1,808	5,959	3,089	2,870	〃 〃 6丁目	949	3,423	1,654	1,769
〃 〃 2丁目	1,391	4,522	2,402	2,120	赤 堤 1丁目	1,276	4,150	2,062	2,088
〃 〃 3丁目	2,083	6,827	3,584	3,243	〃 〃 2丁目	947	3,119	1,528	1,591
代 〃 田 1丁目	1,456	4,540	2,338	2,202	〃 〃 3丁目	982	3,150	1,602	1,548
〃 〃 2丁目	1,009	3,174	1,602	1,572	〃 〃 4丁目	1,545	4,499	2,330	2,169
〃 〃 3丁目	1,590	4,722	2,450	2,272	〃 〃 5丁目	1,562	4,170	2,207	1,963
〃 〃 4丁目	1,096	3,377	1,658	1,719	赤 堤 町 1丁目	161	544	266	278
〃 〃 5丁目	1,319	3,741	1,828	1,913	〃 〃 2丁目	27	76	39	37
〃 〃 6丁目	1,451	4,492	2,363	2,129	上 北 沢 町 1丁目	2,246	7,514	3,871	3,643
経 堂 町	5,471	17,075	9,039	8,036	〃 〃 2丁目	2,315	7,866	4,082	3,784

資料：総務部総務課

令 別 人 口

9 才				10 才 ~ 14 才						15 才	
6	7	8	9	総 数	10	11	12	13	14	総 数	15
2,436	2,316	2,255	2,124	9,020	2,009	1,794	1,772	1,700	1,745	14,294	1,895
157	153	139	160	653	150	95	158	120	130	1,031	153
154	151	127	116	612	123	122	113	126	128	1,074	134
301	309	306	296	1,231	279	246	254	230	222	1,703	239
201	232	226	213	874	186	169	188	181	150	1,697	182
69	71	60	58	274	53	57	52	49	63	489	48
67	54	73	58	269	63	60	48	51	47	400	55
99	69	88	76	301	57	66	52	65	61	424	58
104	101	121	109	384	106	86	72	54	66	471	71
584	532	537	484	2,041	456	417	380	388	400	3,472	469
188	178	143	137	612	132	116	105	121	138	899	126
23	31	26	30	139	38	30	23	27	21	188	30
179	131	91	102	282	81	58	54	41	48	316	48
71	81	93	76	319	75	71	55	62	56	509	72
49	43	38	37	167	27	39	34	33	34	280	38
190	180	187	172	862	183	162	184	152	181	1,341	172

お よ び 人 口

昭和40年10月1日

町 丁 目	世帯数	人 口			町 丁 目	世帯数	人 口		
		総 数	男	女			総 数	男	女
上北沢町 3丁目	3,009	11,118	5,571	5,547	深 沢 町 2丁目	2,316	7,840	4,168	3,672
下馬町 1丁目	4,403	14,613	7,454	7,159	〃 〃 3丁目	1,820	7,566	4,453	3,113
〃 〃 2丁目	2,750	8,495	4,351	4,144	〃 〃 4丁目	1,124	4,253	1,960	2,293
野沢町 3丁目	2,485	7,612	3,959	3,653	新 〃 町 1丁目	1,538	4,606	2,374	2,232
野沢町 1丁目	2,406	7,499	3,795	3,704	〃 〃 2丁目	1,910	6,507	3,227	3,280
〃 〃 2丁目	1,048	3,894	2,134	1,760	〃 〃 3丁目	1,005	3,436	1,808	1,628
上馬町 1丁目	5,498	17,368	8,897	8,471	砧 地 区	42,197	147,312	75,600	71,712
〃 〃 2丁目	2,405	7,569	3,930	3,639	成 祖 城 町 1丁目	2,977	10,944	5,435	5,509
〃 〃 3丁目	1,650	5,275	2,712	2,563	師 〃 〃 2丁目	2,557	9,302	4,954	4,348
玉川地区	50,830	176,264	90,398	85,866	船 廻 橋 沢 町 1丁目	5,296	17,909	8,970	8,939
東玉川町	2,544	8,487	4,253	4,234	〃 〃 〃 2丁目	4,181	16,533	8,566	7,967
玉川奥沢町 1丁目	4,403	14,344	7,240	7,104	八 幡 山 町 1丁目	1,096	3,936	2,170	1,766
〃 〃 2丁目	2,142	7,008	3,471	3,537	八 幡 山 町 2丁目	1,215	4,208	2,277	1,931
〃 〃 3丁目	3,221	10,679	5,234	5,445	給 谷 山 町 1丁目	1,441	4,833	2,461	2,372
玉川田園調布 1丁目	137	566	243	323	給 谷 山 町 2丁目	1,657	5,684	2,978	2,706
〃 〃 2丁目	320	1,066	524	542	給 谷 山 町 3丁目	9,770	33,428	16,928	16,500
玉川等々力町 1丁目	2,474	8,296	4,141	4,155	喜 多 見 町 1丁目	2,634	9,820	4,997	4,824
〃 〃 2丁目	2,470	8,619	4,450	4,169	宇 奈 根 町 1丁目	499	1,973	1,019	954
〃 〃 3丁目	2,453	8,177	4,262	3,915	大 鎌 町 1丁目	1,732	6,109	3,119	2,990
玉川尾山町	880	2,943	1,464	1,479	筒 砧 町 1丁目	1,353	5,031	2,721	2,310
玉川上野毛町	2,149	7,207	3,637	3,570	〃 〃 〃 2丁目	636	2,581	1,381	1,200
玉川野毛町	1,318	4,669	2,417	2,252	〃 〃 〃 3丁目	4,553	15,021	7,623	7,397
玉川中町 1丁目	1,245	4,234	2,234	2,000	深 沢 町 1丁目	1,487	5,257	2,788	2,469
〃 〃 2丁目	2,216	8,041	4,132	3,909					
玉川町	2,677	9,352	4,868	4,484					
玉川瀬田町	3,217	11,741	5,932	5,809					
玉川用賀町 1丁目	1,344	4,921	2,564	2,357					
〃 〃 2丁目	3,167	11,569	6,102	5,467					
〃 〃 3丁目	1,253	4,880	2,452	2,428					

第11—2表

町 丁 目 ・ 年

町 丁 目	19 才				20才~24才	25才~29才	30才~34才	35才~39才	40才~44才
	16	17	18	19					
総 数	10,165	11,863	17,038	24,362	100,757	82,492	69,139	58,717	48,295
本 所 地 区	5,451	6,396	9,414	14,107	58,889	46,285	37,045	31,188	25,758
池 尻 1丁目	19	19	28	53	196	209	219	176	150
池 尻 2丁目	91	89	154	206	806	663	632	530	473
池 尻 3丁目	58	73	106	156	705	566	444	345	297
池三 尻宿 1丁目	84	86	115	131	475	504	482	512	424
池三 尻宿 2丁目	53	82	107	146	716	607	483	381	255
三太 宿堂 2丁目	66	81	122	174	759	590	462	385	364
三太 宿堂 1丁目	—	7	3	1	6	8	5	11	3
三太 宿堂 2丁目	66	73	292	711	688	295	310	275	304
三太 宿堂 3丁目	78	93	131	223	919	605	497	368	327
三太 宿堂 4丁目	68	51	95	104	524	425	372	335	277
太若 子 4丁目	58	57	94	165	645	424	288	246	210
太若 子 5丁目	49	92	114	158	597	479	395	336	264
太若 子 1丁目	1	2	1	1	3	5	2	3	4
太若 子 2丁目	55	72	112	146	663	512	423	347	273
太若 林 1丁目	47	57	70	136	469	438	364	303	225
太若 林 2丁目	40	46	64	87	478	365	293	214	196
太若 林 3丁目	67	67	113	183	746	482	364	286	261
太若 林 4丁目	44	69	69	106	480	363	308	293	206
若三世 軒田 1丁目	111	161	199	310	1,320	1,054	836	702	587
若三世 軒田 2丁目	75	99	174	334	840	748	550	404	340
(旧) 2丁目	57	48	69	77	451	330	277	241	198
(旧) 3丁目	42	39	62	100	439	382	298	217	194
(旧) 4丁目	60	55	144	364	1,668	385	294	260	233
(旧) 2丁目	13	27	31	47	175	122	94	101	72
(旧) 5丁目	65	79	98	111	456	525	578	578	371
桜 1丁目	62	67	115	141	729	517	369	319	299
桜 2丁目	36	42	55	60	255	214	186	193	172
桜 3丁目	37	53	50	80	366	300	240	212	180
弦 卷 1丁目	39	53	64	107	341	387	375	264	194
弦 卷 2丁目	39	49	84	116	421	298	248	244	211
弦 3丁目	39	50	54	77	374	355	280	252	217
弦 4丁目	42	68	70	95	380	333	287	247	212
弦 5丁目	45	49	95	116	405	272	310	318	266
弦豪 卷徳 3丁目	5	4	10	13	44	34	26	28	18
弦豪 卷徳 1丁目	60	92	122	129	695	579	397	315	280
梅 丘 2丁目	39	39	57	154	369	260	231	231	208
梅 丘 1丁目	58	67	100	124	591	498	361	313	276
代 田 2丁目	34	53	48	104	441	359	258	231	194
代 田 1丁目	51	58	99	97	645	584	445	357	227
代 田 2丁目	28	35	60	109	430	387	284	232	161
経 堂 3丁目	67	97	138	183	658	586	412	318	280
経 堂 4丁目	28	42	65	80	414	370	278	228	148
経 堂 5丁目	44	46	66	79	515	502	365	243	226
経 堂 6丁目	47	65	83	81	630	471	349	324	243
経 堂 1丁目	44	57	95	113	533	469	294	239	210
経 堂 2丁目	52	68	71	93	474	394	295	214	183
経 堂 3丁目	42	44	60	59	305	244	266	262	170
経 堂 4丁目	47	61	73	123	495	403	342	314	299
経 堂 5丁目	41	47	56	133	499	384	255	273	161
経 堂 町	3	3	6	8	56	39	34	21	23
宮 坂 1丁目	41	62	82	105	579	491	337	323	235
宮 坂 2丁目	48	61	77	116	560	410	328	230	186
桜 丘 3丁目	48	52	74	130	649	510	385	369	255
桜 丘 1丁目	32	25	128	376	699	195	149	153	144
桜 丘 2丁目	73	63	108	117	565	433	363	371	277
代 沢 3丁目	29	47	56	83	338	167	201	208	219
代 沢 4丁目	31	31	35	60	219	188	164	151	126
代 沢 1丁目	57	71	98	115	509	445	346	319	315
代 沢 2丁目	66	77	93	148	790	671	415	326	317
代 沢 3丁目	35	39	47	74	281	218	169	137	166
下羽 4丁目	65	86	97	145	678	551	404	345	247
下羽 5丁目	50	43	82	131	594	383	307	214	192
下羽 根木 1丁目	16	13	23	29	124	98	69	68	68
下羽 根木 1丁目	25	39	50	68	366	330	209	157	165
下羽 根木 2丁目	43	74	103	124	610	488	318	250	248
大 原 1丁目	117	99	152	200	977	780	565	445	416
大 原 2丁目	64	51	91	102	480	391	286	243	195
北 沢 1丁目	57	77	112	180	860	590	460	375	306
北 沢 2丁目	71	85	98	174	848	659	383	321	260
北 沢 3丁目	69	67	113	119	741	605	435	296	254

資料；区民部戸籍課

令 別 人 口

昭和43年1月1日

45才~49才	50才~54才	55才~59才	60才~64才	65才~69才	70才~74才	75才~79才	80才~84才	85才~89才	90才~94才	95才以上	不詳者
36,711	32,437	28,098	22,134	17,301	11,042	6,590	3,155	1,021	205	26	25
20,087	17,778	15,771	12,783	10,245	6,397	3,771	1,800	571	119	16	25
91	32	26	15	12	5	8	4	1	—	—	—
291	276	223	187	134	79	40	30	7	—	—	—
238	227	172	154	104	77	47	15	5	2	—	—
283	206	111	75	56	55	29	10	4	—	—	—
219	222	183	154	134	73	41	17	6	2	—	—
276	206	171	119	128	64	42	14	2	—	—	—
5	3	2	2	—	—	—	—	—	—	—	—
156	122	60	61	55	24	12	6	1	—	—	—
268	246	206	176	176	100	63	23	9	5	—	—
184	217	162	135	125	68	40	10	7	—	—	—
159	157	167	137	105	57	47	19	5	2	—	—
212	194	219	210	158	91	30	22	7	2	—	—
1	3	—	2	—	—	1	—	—	—	—	—
213	189	203	170	115	69	46	24	3	—	—	—
188	147	129	119	72	71	23	18	1	1	—	—
123	141	135	97	76	46	39	24	4	—	—	—
235	180	157	136	92	79	37	23	6	—	—	—
139	139	145	106	88	39	34	11	1	—	1	—
403	403	371	286	223	148	79	31	20	4	2	—
266	236	233	216	170	91	55	26	5	1	—	—
154	155	115	86	82	49	28	11	3	—	—	—
166	145	139	91	74	47	40	14	2	1	—	—
160	128	124	99	95	68	28	21	3	1	—	—
58	50	62	47	43	18	16	5	2	1	—	—
235	175	120	83	69	66	35	9	4	—	—	—
253	263	164	137	104	93	43	22	1	—	—	—
129	104	66	55	30	35	17	9	1	—	—	—
136	124	91	77	57	40	20	26	10	—	—	—
153	121	109	115	79	31	7	5	3	—	—	—
164	129	103	72	50	53	25	15	4	—	—	—
154	105	98	59	42	22	26	12	3	—	—	—
146	128	74	65	61	27	23	6	2	—	—	—
196	174	113	80	50	37	33	5	—	—	—	—
8	8	6	6	7	—	—	2	—	—	—	—
220	244	193	177	121	74	52	33	8	4	—	—
137	114	108	91	87	44	32	15	5	2	—	—
205	205	172	146	139	72	31	16	8	2	—	—
158	141	105	97	89	40	36	15	6	1	—	—
231	186	168	117	87	60	45	15	8	—	—	—
163	130	148	129	97	70	35	19	4	1	—	—
230	224	163	161	128	70	57	16	9	5	—	—
138	154	123	100	74	68	27	17	11	—	—	—
165	144	122	125	101	71	41	18	3	5	—	—
164	163	178	155	118	67	48	19	10	1	—	—
154	163	166	134	97	74	45	22	9	—	—	—
164	173	168	128	100	48	44	24	3	2	—	—
105	80	101	72	76	58	28	10	4	1	—	—
205	172	116	108	104	48	30	10	3	2	—	—
128	106	83	81	75	35	23	11	7	—	—	—
13	7	17	9	8	4	—	2	—	—	—	—
197	199	190	161	100	77	36	15	1	3	—	—
182	163	159	118	76	49	28	15	10	—	1	—
197	165	182	128	90	56	27	12	5	3	—	—
118	95	68	49	41	28	13	8	2	—	—	—
240	188	169	121	86	62	30	11	7	—	—	—
164	114	95	59	45	22	18	8	—	—	1	—
119	84	64	55	37	28	21	9	—	1	—	—
226	205	160	134	126	89	46	19	4	—	—	—
243	219	229	190	145	87	64	29	8	5	1	—
118	113	94	75	62	39	24	10	5	—	—	—
240	221	189	163	149	74	45	23	7	2	—	—
166	194	154	135	82	68	46	19	7	—	—	—
42	32	39	32	19	8	7	3	—	—	—	—
119	124	122	92	92	53	38	16	4	1	—	—
198	194	196	137	119	64	38	12	5	3	—	—
341	253	246	182	168	105	60	22	9	1	—	—
159	129	141	115	109	59	36	9	7	1	—	—
268	218	235	196	153	100	47	38	8	4	—	—
231	221	204	193	146	101	47	22	4	1	—	—
220	217	231	179	138	103	56	15	6	1	1	—

第11-2表のつづき

町 丁 目 ・ 年

町 丁 目	19 才				20才~24才	25才~29才	30才~34才	35才~39才	40才~44才
	16	17	18	19					
北 沢 4丁目	64	65	89	130	677	575	427	320	252
〃 〃 5丁目	103	95	153	175	879	813	593	549	395
松 原 1丁目	78	82	135	186	864	765	502	377	353
〃 〃 2丁目	77	75	146	260	765	543	450	319	258
〃 〃 3丁目	58	77	116	172	632	495	399	361	293
〃 〃 4丁目	30	41	49	79	371	297	223	177	182
〃 〃 5丁目	57	71	99	112	712	643	498	351	280
赤 堤 6丁目	43	52	60	99	465	383	318	249	244
〃 〃 1丁目	45	61	74	98	430	383	377	339	291
〃 〃 2丁目	59	43	72	62	410	314	247	232	192
〃 〃 3丁目	28	40	55	87	386	305	305	313	224
〃 〃 4丁目	43	62	121	169	737	565	429	347	254
〃 〃 5丁目	61	54	79	128	654	467	343	311	249
上 北 沢 1丁目	35	53	58	68	289	290	293	208	152
〃 〃 2丁目	3	2	—	3	18	14	18	40	34
〃 〃 3丁目	37	54	56	78	356	277	236	217	166
〃 〃 4丁目	53	51	72	115	454	402	289	237	206
〃 〃 5丁目	50	49	73	85	469	424	372	317	266
桜 上 水 1丁目	32	31	50	68	300	271	288	354	262
〃 〃 2丁目	23	26	54	66	212	140	156	128	122
〃 〃 3丁目	24	31	43	38	166	195	126	137	115
〃 〃 4丁目	30	31	49	72	299	278	348	361	280
〃 〃 5丁目	48	47	86	94	492	483	406	363	219
下 馬 町 1丁目	228	256	366	410	2,094	1,660	1,371	984	878
〃 〃 2丁目	117	138	181	232	1,095	928	713	540	501
〃 〃 3丁目	83	104	131	207	961	769	619	517	434
野 沢 1丁目	26	45	63	106	458	291	227	234	192
〃 〃 2丁目	38	76	82	101	433	421	329	265	239
〃 〃 3丁目	51	38	72	77	431	320	247	290	248
〃 〃 4丁目	33	45	46	85	367	306	252	159	156
上 馬 1丁目	50	84	107	165	703	552	457	425	247
〃 〃 2丁目	50	62	85	134	581	493	397	305	254
〃 〃 3丁目	23	23	32	51	250	224	263	174	124
〃 〃 4丁目	48	69	91	113	593	481	379	298	262
〃 〃 5丁目	54	60	85	147	583	468	420	296	239
上 馬 町 1丁目	38	43	53	77	353	251	200	141	127
駒 沢 1丁目	30	39	96	202	437	279	300	191	128
〃 〃 2丁目	68	77	102	156	748	590	478	420	284
玉 川 地 区	2,627	3,009	4,198	5,827	23,615	19,142	15,959	13,305	11,144
〃 〃 3丁目	37	54	62	90	373	307	221	183	151
〃 〃 4丁目	47	47	66	108	409	304	242	211	176
〃 〃 5丁目	38	34	76	148	318	213	164	121	131
駒 東 玉 川 公 園 1丁目	—	—	—	—	—	—	—	—	—
〃 〃 2丁目	50	67	96	120	521	491	335	274	235
玉川奥沢町 1丁目	193	237	297	404	1,907	1,755	1,228	951	914
〃 〃 2丁目	98	85	167	188	930	812	576	485	419
〃 〃 3丁目	148	168	255	333	1,397	1,163	883	709	649
玉川田園調布 1丁目	7	3	14	7	56	38	33	37	36
〃 〃 2丁目	10	14	10	27	128	124	93	63	56
玉川等々力町 1丁目	126	153	179	262	1,193	984	810	639	591
〃 〃 2丁目	136	165	226	238	1,171	886	734	577	463
〃 〃 3丁目	118	131	173	232	1,021	916	704	577	544
玉 川 尾 山 町	37	53	63	74	312	257	251	192	196
玉 川 上 野 毛 町	122	149	176	213	901	691	641	559	519
玉 川 野 毛 町	82	86	121	123	585	596	519	415	321
玉 川 中 町 1丁目	48	70	101	150	607	538	406	308	237
〃 〃 2丁目	130	147	199	228	996	801	804	774	647
玉 川 町	116	152	198	246	1,084	1,166	1,077	821	584
玉 川 瀬 田 町	184	203	249	340	1,709	1,288	1,149	893	750
玉川用賀町 1丁目	82	85	97	139	556	459	359	348	322
〃 〃 2丁目	197	206	300	336	1,560	1,283	1,007	881	783
〃 〃 3丁目	109	112	134	158	603	434	475	598	548
深 沢 町 1丁目	53	65	75	96	430	432	440	359	301
〃 〃 2丁目	105	115	131	183	702	598	594	511	396
〃 〃 3丁目	77	98	187	539	1,506	520	516	473	402
〃 〃 4丁目	46	44	139	314	527	331	254	215	192
新 町 1丁目	51	61	67	82	322	271	240	226	228
〃 〃 2丁目	42	53	85	113	412	316	265	213	220
〃 〃 3丁目	17	22	30	30	146	111	93	79	91
(旧) 〃 〃 2丁目	14	22	33	46	147	102	74	61	44
(〃) 〃 〃 3丁目	46	49	98	139	556	516	422	256	206

資料：区民部戸籍課

令 別 人 口

昭和43年1月1日

45才~49才	50才~54才	55才~59才	60才~64才	65才~69才	70才~74才	75才~79才	80才~84才	85才~89才	90才~94才	95才以上	不詳者
188	185	175	131	138	73	36	23	8	3	—	—
309	271	248	206	161	118	54	27	7	1	—	—
292	254	248	197	162	103	55	24	13	2	—	—
240	221	208	175	139	89	55	28	5	—	—	—
231	185	170	158	141	70	48	26	5	—	1	—
152	147	127	113	90	56	38	22	4	1	—	—
261	205	239	155	174	94	65	44	12	1	—	—
177	143	129	79	64	36	23	13	5	1	1	5
199	173	160	112	93	57	34	24	6	4	—	—
176	168	165	103	66	48	29	19	5	3	1	—
132	116	82	74	62	44	15	15	4	—	—	—
192	181	198	135	117	70	32	26	10	3	1	—
194	169	156	126	92	59	36	22	15	—	—	—
138	95	91	72	59	33	23	13	—	—	—	—
43	34	30	17	10	19	6	3	1	—	—	20
179	145	120	91	59	47	31	13	4	2	—	—
150	152	97	90	74	42	40	13	4	2	—	—
189	174	136	108	72	48	36	12	3	1	1	—
178	119	99	65	64	30	31	10	3	—	—	—
91	71	51	48	27	20	14	9	—	—	—	—
67	74	63	36	28	21	11	9	2	—	—	—
170	106	95	62	47	29	19	6	4	—	—	—
201	143	146	91	65	34	28	11	3	2	—	—
820	755	670	528	392	227	122	66	21	3	1	—
423	370	351	285	225	149	102	43	14	4	—	—
321	311	265	234	189	106	74	39	15	2	1	—
123	112	117	112	91	66	33	14	3	2	1	—
171	175	125	124	85	58	24	11	2	1	—	—
140	136	94	82	59	50	28	13	8	1	—	—
125	104	104	82	68	36	23	18	8	—	—	—
229	219	213	178	151	97	53	27	3	—	—	—
180	163	169	139	136	70	29	12	13	2	—	—
101	81	75	84	56	28	20	6	4	1	—	—
207	211	167	129	119	81	34	24	5	1	—	—
209	96	90	88	60	35	27	7	4	—	—	—
122	131	69	85	62	42	18	14	3	1	—	—
98	86	77	69	73	42	19	7	9	1	—	—
238	188	195	147	125	73	51	21	7	—	1	—
9,031	8,206	6,968	5,297	4,039	2,648	1,634	768	253	54	5	—
137	144	102	74	54	41	28	11	3	—	—	—
141	135	125	100	80	52	25	9	9	—	—	—
108	103	103	61	54	34	13	16	—	1	—	—
—	—	—	—	—	—	—	—	—	—	—	—
220	217	187	163	131	68	56	39	8	1	—	—
220	212	208	189	168	107	49	17	5	3	—	—
695	727	652	513	398	283	173	69	25	5	—	—
369	337	306	286	218	115	86	37	16	7	—	—
568	537	482	388	290	193	127	50	13	1	—	—
33	23	28	25	18	12	6	4	1	—	—	—
46	47	49	50	36	25	23	14	2	—	—	—
460	452	350	297	221	167	94	54	17	7	—	—
419	382	361	265	203	134	62	34	15	4	—	—
447	391	340	217	164	113	74	34	17	3	—	—
136	150	147	120	88	64	50	13	7	5	—	—
443	374	310	212	172	99	75	37	9	5	1	—
223	209	179	133	111	75	43	25	2	—	—	—
235	183	163	133	86	70	41	15	5	—	—	—
431	394	285	181	142	84	60	34	9	—	—	—
401	348	287	197	172	92	48	25	7	—	—	—
564	502	449	360	257	164	104	46	8	4	—	—
240	234	162	116	73	62	31	12	4	—	—	—
602	549	423	306	217	144	85	38	20	1	1	—
346	240	168	93	72	52	35	21	2	1	—	—
202	164	134	104	54	40	30	12	8	—	1	—
306	236	195	131	102	45	39	14	8	—	—	—
282	254	189	147	124	72	37	18	5	2	—	—
167	136	121	106	76	64	32	18	6	—	1	—
168	148	116	74	70	37	31	12	3	1	—	—
193	147	149	85	69	52	36	12	11	2	—	—
53	64	64	48	37	34	10	12	1	—	—	—
45	41	39	30	26	17	8	—	3	—	—	—
131	126	95	93	56	37	23	16	4	1	1	—

第11-2表のつづき

町 丁 目 ・ 年

町 丁 目	19 才				20才~24才	25才~29才	30才~34才	35才~39才	40才~44才
	16	17	18	19					
砧 地 区	2,087	2,458	3,426	4,428	18,253	17,065	16,135	14,224	10,893
成 祖 師 城 谷 目 1丁町	172	187	244	275	1,399	1,077	1,002	910	784
船 廻 橋 沢 2丁町	152	141	290	357	1,265	1,137	1,075	851	669
八 粕 幡 山 町	275	321	412	456	1,983	1,857	1,824	1,902	1,487
給 谷 田 山 町	217	241	398	659	2,206	1,905	1,593	1,382	1,110
給 鳥 喜 多 見 町	69	75	109	188	636	532	417	410	302
宇 奈 根 町	75	64	96	110	536	474	418	362	308
大 鎌 岡 砧 町	69	95	93	109	583	517	481	455	369
藏 田 本 町	57	100	115	128	678	666	610	653	465
藏 田 本 町	461	589	828	1,125	4,277	4,354	4,142	3,529	2,652
藏 田 本 町	140	171	208	254	1,090	1,098	1,092	931	634
藏 田 本 町	26	33	53	46	178	188	199	178	150
藏 田 本 町	49	68	63	88	384	583	1,011	910	450
藏 田 本 町	72	94	121	150	717	698	549	389	336
藏 田 本 町	49	47	64	82	380	319	310	260	169
藏 田 本 町	204	232	332	401	1,941	1,660	1,412	1,102	1,008

第 13 表

月 別 人

月 次	増 △ 減	自 然 動 態			社 会 動 態			増 △ 減	自 然 動 態	
		出 生	死 亡	増△減	転 入	転 出	増 △ 減		出 生	死 亡
総 数	10,138	12,866	2,866	10,000	135,524	135,386	138	5,270	6,610	1,473
本所地区	950	6,256	1,546	4,710	76,413	80,173	△3,760	323	3,260	773
玉川地区	2,639	3,203	689	2,514	31,158	31,033	125	1,565	1,623	366
砧 地区	6,549	3,407	631	2,776	27,953	24,180	3,773	3,382	1,727	334
1 月 総数	724	1,110	283	827	8,341	8,444	△103	559	565	131
本所地区	△113	507	156	351	4,429	4,893	△464	117	257	71
玉川地区	402	302	61	241	1,892	1,731	161	222	154	34
砧 地区	435	301	66	235	2,020	1,820	200	220	154	26
2 月 総数	484	1,177	293	884	8,520	8,920	△400	356	599	158
本所地区	△76	623	175	448	4,704	5,228	△524	△39	319	95
玉川地区	95	288	65	223	1,896	2,024	△128	142	147	33
砧 地区	465	266	53	213	1,920	1,668	252	253	133	30
3 月 総数	4,849	1,221	271	950	14,695	10,796	3,899	2,432	615	138
本所地区	2,429	620	147	473	8,238	6,282	1,956	1,152	313	80
玉川地区	1,103	320	63	257	3,479	2,633	846	645	152	29
砧 地区	1,317	281	61	220	2,978	1,881	1,097	635	150	29
4 月 総数	7,650	1,052	178	874	20,562	13,786	6,776	4,180	524	96
本所地区	4,176	482	97	385	11,465	7,674	3,791	2,127	253	54
玉川地区	1,990	260	37	223	4,933	3,166	1,767	1,356	126	19
砧 地区	1,484	310	44	266	4,164	2,946	1,218	697	145	23
5 月 総数	133	1,135	252	883	13,450	14,200	△750	175	597	132
本所地区	130	577	137	440	7,719	8,029	△310	181	302	59
玉川地区	△449	283	72	211	3,062	3,722	△660	△268	146	43
砧 地区	452	275	43	232	2,669	2,449	220	262	149	30
6 月 総数	△1,732	1,161	224	937	8,895	11,564	△2,669	△1,022	618	99
本所地区	△1,760	578	119	459	4,906	7,125	△2,219	△787	314	58
玉川地区	67	248	50	198	2,051	2,182	△131	△205	129	19
砧 地区	△39	335	55	280	1,938	2,257	△319	△30	175	22
7 月 総数	1,030	1,023	218	805	8,912	8,687	225	431	524	120
本所地区	△108	485	112	373	4,687	5,168	△481	△136	252	57
玉川地区	88	266	64	202	1,857	1,971	△114	19	136	39
砧 地区	1,050	272	42	230	2,368	1,548	820	548	136	24
8 月 総数	△1,421	1,127	280	847	10,380	12,648	△2,268	△1,069	582	154
本所地区	△1,384	568	155	413	6,001	7,798	△1,797	△1,063	301	80
玉川地区	△3	257	70	187	2,352	2,542	△190	△64	121	42
砧 地区	△34	302	55	247	2,027	2,308	△281	58	160	32
9 月 総数	△1,215	1,088	226	862	10,023	12,100	△2,077	△746	572	120
本所地区	△377	531	112	419	5,734	6,530	△796	△287	279	54
玉川地区	△757	272	56	216	2,242	3,215	△973	△406	137	32
砧 地区	△81	285	58	227	2,047	2,355	△308	△53	156	34
10 月 総数	1,271	985	206	779	9,410	8,918	492	692	527	110
本所地区	503	449	103	346	5,378	5,221	157	251	247	54
玉川地区	187	264	49	215	2,015	2,043	△28	149	145	25
砧 地区	581	272	54	218	2,017	1,654	363	292	135	31
11 月 総数	△3,410	870	184	686	9,292	13,388	△4,096	△1,847	432	92
本所地区	△2,965	396	90	306	5,214	8,485	△3,271	△1,530	206	43
玉川地区	△523	222	48	174	2,095	2,792	△697	△310	107	25
砧 地区	78	252	46	206	1,983	2,111	△128	△7	119	24
12 月 総数	1,775	917	251	666	13,044	11,935	1,109	1,129	455	123
本所地区	495	440	143	297	7,938	7,740	198	337	217	68
玉川地区	439	221	54	167	3,284	3,012	272	285	123	26
砧 地区	841	256	54	202	1,822	1,183	639	507	115	29

資料：総務部総務課
注・△印は減を示す。

令 別 人 口

45才~49才	50才~54才	55才~59才	60才~64才	65才~69才	70才~74才	75才~79才	80才~84才	85才~89才	90才~94才	95才以上	不詳者
7,593	6,453	5,359	4,054	3,017	1,997	1,185	587	197	32	5	—
646	542	581	455	328	218	142	78	28	2	—	—
497	425	389	272	192	138	73	37	16	—	1	—
1,012	877	691	523	390	272	145	73	21	4	—	—
805	636	568	395	312	205	126	64	14	3	1	—
215	175	139	112	78	42	30	16	3	1	—	—
212	179	161	113	96	71	31	13	3	1	—	—
222	171	156	154	106	60	36	17	10	—	—	—
299	259	172	126	106	66	45	22	5	2	—	—
1,711	1,509	1,164	869	620	385	224	124	42	12	1	—
459	394	284	251	216	140	64	28	17	2	2	—
107	82	74	47	37	21	23	8	5	1	—	—
211	173	115	108	65	40	24	6	2	—	—	—
239	196	165	118	81	57	40	13	—	—	—	—
144	109	87	70	52	49	27	14	5	—	—	—
814	726	613	441	338	233	155	74	26	4	—	—

口 動 態

(昭和42年)

男				女						
態	社 会 動 態		態	增△減	自 然 動 態		態	社 会 動 態		態
增△減	転 入	転 出	增△減	增△減	出 生	死 亡	增△減	転 入	転 出	增△減
5,137	72,638	72,505	133	4,868	6,256	1,393	4,863	62,886	62,881	5
2,487	40,727	42,891	△2,164	627	2,996	773	2,223	35,686	37,282	△1,596
1,257	17,274	16,966	308	1,074	1,580	323	1,257	13,884	14,067	△183
1,393	14,637	12,648	1,989	3,167	1,680	297	1,383	13,316	11,532	1,784
434	4,470	4,345	125	165	545	152	393	3,871	4,099	△228
186	2,388	2,457	△67	△230	250	85	165	2,041	2,436	△395
120	1,018	916	102	180	148	27	121	874	815	59
128	1,064	972	92	215	147	40	107	956	848	108
441	4,680	4,265	△415	128	578	135	443	3,840	4,155	△315
224	2,576	2,839	△263	△37	304	80	224	2,128	2,389	△261
114	1,075	1,047	28	△47	141	32	109	821	977	△156
103	1,029	879	150	212	133	23	110	891	789	102
477	7,907	5,952	1,955	2,417	606	133	473	6,788	4,844	1,944
233	4,396	3,477	919	1,277	307	67	240	3,842	2,805	1,031
123	1,938	1,416	522	458	168	34	134	1,541	1,217	324
121	1,573	1,059	514	682	131	32	99	1,405	822	583
428	10,955	7,203	3,752	3,470	528	82	446	9,607	6,583	3,024
199	5,923	3,995	1,928	2,049	229	43	186	5,542	3,679	1,863
107	2,983	1,734	1,249	634	134	18	116	1,950	1,432	518
122	2,049	1,474	575	787	165	21	144	2,115	1,472	643
465	7,394	7,684	△290	△42	538	120	418	6,056	6,516	△460
243	4,252	4,314	△62	△51	275	78	197	3,467	3,715	△248
103	1,714	2,085	△371	△181	137	29	108	1,348	1,637	△289
119	1,428	1,285	143	190	126	13	113	1,241	1,164	77
519	4,870	6,411	△1,541	△710	543	125	418	4,025	5,153	△1,128
256	2,736	3,779	△1,043	△973	264	61	203	2,170	3,346	△1,176
110	1,096	1,411	△315	272	119	31	88	955	771	184
153	1,038	1,221	△183	△9	160	33	127	900	1,036	△136
404	4,670	4,643	27	599	499	98	401	4,242	4,044	198
195	2,436	2,767	△331	28	233	55	178	2,251	2,401	△150
97	996	1,074	△78	69	130	25	105	861	897	△36
112	1,238	802	436	502	136	18	118	1,130	746	384
428	5,492	6,989	△1,497	△352	545	126	419	4,888	5,659	△771
221	3,144	4,428	△1,284	△321	267	75	192	2,857	3,370	△513
79	1,231	1,374	△143	61	136	28	108	1,121	1,168	△47
128	1,117	1,187	△70	△92	142	23	119	910	1,121	△211
452	5,462	6,660	△1,198	△469	516	106	410	4,561	5,440	△879
225	3,124	3,636	△512	△90	252	58	194	2,610	2,894	△284
105	1,271	1,782	△511	△351	135	24	111	971	1,433	△462
122	1,067	1,242	△175	△28	129	24	105	980	1,113	△133
417	4,999	4,724	275	579	458	96	362	4,411	4,194	217
193	2,804	2,746	58	252	202	49	153	2,574	2,475	99
120	1,112	1,083	29	38	119	24	95	903	960	△57
104	1,083	895	188	289	137	23	114	934	759	175
340	4,829	7,016	△2,187	△1,563	438	92	346	4,463	6,372	△1,909
163	2,747	4,440	△1,693	△1,435	190	47	143	2,467	4,045	△1,578
82	1,082	1,474	△392	△213	115	23	92	1,013	1,318	△305
95	1,000	1,102	△102	85	133	22	111	983	1,009	△26
332	6,910	6,113	797	646	462	128	334	6,134	5,822	312
149	4,201	4,013	188	158	223	75	148	3,737	3,727	10
97	1,758	1,570	188	154	98	28	70	1,526	1,442	84
86	951	530	421	334	141	25	116	871	653	218

第 14 表

年 次 別 増 加 人

地 域	大正9年10月～ 大正14年9月		大正14年10月～ 昭和5年9月		昭和5年10月～ 昭和10年9月		昭和10年10月～ 昭和15年9月	
	増加数	増加率%	増加数	増加率%	増加数	増加率%	増加数	増加率%
総 数	785,361	21.26	923,572	20.62	960,254	17.77	984,420	15.47
区 部	750,927	22.36	877,800	21.36	908,969	18.23	882,922	14.98
千代田区	△32,774	△ 15.06	3,779	2.04	8,546	4.53	△10,534	△ 5.34
中港	△44,447	△ 16.47	14,168	6.29	21,672	9.05	△17,159	△ 6.57
新宿	△ 9,463	△ 2.87	1,946	0.61	14,846	4.60	△ 1,021	△ 0.30
文京	48,962	16.86	18,295	5.39	18,193	5.09	18,632	4.96
	5,619	1.99	543	0.19	108	0.04	12,451	4.32
台東区	△34,842	△ 7.93	10,918	2.70	48,545	11.68	△ 3,963	△ 0.85
墨江	6,909	2.15	63,239	19.30	74,049	18.95	14,917	3.21
品目	19,060	7.49	46,402	16.97	65,436	20.46	33,932	8.81
	111,370	91.98	79,157	34.05	54,521	17.50	53,278	14.55
	40,732	182.76	45,189	71.70	43,979	40.64	46,608	30.63
大田区	73,483	93.58	93,452	61.48	103,484	42.16	182,843	52.40
世田谷	48,013	120.18	61,358	69.75	61,378	41.16	71,103	33.75
中野	53,567	39.04	22,759	11.93	21,317	9.98	21,856	9.31
杉並	56,096	192.12	84,804	57.22	44,285	33.02	35,734	20.03
	47,882	264.56	68,548	103.89	55,688	41.39	55,218	29.03
豊島区	88,272	80.39	38,626	19.50	31,314	13.23	44,194	16.49
北荒	72,134	76.15	60,556	36.29	58,142	25.61	65,448	22.92
板練	97,016	79.91	62,188	28.47	45,594	16.25	25,071	7.69
	19,131	60.51	21,334	42.04				
	8,863	40.53	10,776	35.07	37,282	32.82	82,247	54.52
足立区	28,446	46.80	38,281	42.90	47,105	36.94	56,634	32.43
葛生	21,754	73.65	35,041	70.91	21,226	25.13	47,359	44.81
江川	25,144	63.84	32,441	50.27	32,259	33.27	48,074	37.20
市 部	29,547	13.86	34,777	14.33	44,226	15.94	80,098	24.90
八王子市	8,029	10.20	8,655	10.55	10,661	11.18	4,978	4.69
立川市	3,905	39.10	5,383	9.98	7,079	36.73	14,716	55.84
武蔵野市	5,435	110.22	6,863	66.21	7,992	46.39	16,546	65.60
三鷹市	734	12.82	1,759	27.23	3,592	43.71	12,437	105.31
青梅市	2,831	8.55	1,494	4.16	1,073	2.87	736	1.91
府中市	2,755	22.90	1,771	11.98	5,546	33.49	4,006	18.12
昭調	890	15.09	714	10.52	180	2.40	6,256	81.46
町小	1,387	16.09	1,392	13.91	2,381	20.89	4,046	29.36
	1,084	4.59	1,965	7.95	977	36.63	4,374	15.82
	430	11.12	1,833	42.67	2,287	37.31	4,234	50.31
小日東	△ 14	△ 0.23	504	8.33	483	7.37	1,633	23.19
東国	588	7.21	437	5.00	715	7.79	2,586	26.15
	672	8.62	992	11.71	472	4.99	1,468	14.78
	821	17.78	1,015	18.66	788	12.21	2,082	28.75
郡 部	4,936	5.19	9,253	9.26	3,613	3.31	22,253	19.72
西南	2,935	5.33	3,716	6.41	395	0.64	5,281	8.50
北	317	3.93	300	3.58	131	1.51	1,674	18.98
	1,684	5.28	5,237	15.60	3,087	7.95	15,298	36.51
島 部	△ 49	△ 0.18	1,742	6.30	3,446	11.73	△ 853	△ 2.60
大三	△ 13	△ 0.10	1,317	9.83	2,524	17.15	△ 239	△ 1.39
三八	△ 195	△ 3.68	486	9.53	342	6.12	△ 314	△ 5.30
	159	1.77	△ 61	△ 0.67	580	6.40	△ 300	△ 3.11

資料：総務局統計部（昭和40年国勢調査結果）

注・△印は減を示す。

口 と 増 加 率

—東京都—

昭和15年10月～ 昭和20年10月		昭和20年11月～ 昭和25年9月		昭和25年10月～ 昭和30年9月		昭和30年10月～ 昭和35年9月		昭和35年10月～ 昭和40年9月	
増 加 数	増 加 率%	増 加 数	増 加 率%	増 加 数	増 加 率%	増 加 数	増 加 率%	増 加 数	増 加 率%
△ 3,859,326	△ 52.52	2,789,216	79.96	1,759,584	28.03	1,646,718	20.49	1,185,442	12.2
△ 4,001,794	△ 59.03	2,608,061	93.92	1,584,033	29.42	1,340,923	19.24	583,067	7.0
△ 142,287	△ 76.21	65,936	148.46	12,397	11.23	△ 5,801	△ 4.74	△ 23,897	△ 20.4
△ 167,826	△ 68.77	85,705	112.44	9,391	5.80	△10,017	△ 5.85	△ 33,282	△ 20.6
△ 239,708	△ 71.28	119,516	123.72	38,472	17.80	12,432	4.88	△ 25,485	△ 9.5
△ 311,374	△ 78.93	163,267	196.46	102,302	41.52	65,015	18.65	220	0.1
△ 208,053	△ 69.17	97,998	105.66	46,225	24.23	22,412	9.46	△ 5,934	△ 2.3
△ 375,685	△ 81.63	177,590	209.99	47,899	18.27	8,831	2.85	△ 32,565	△ 10.2
△ 402,214	△ 83.83	158,647	204.46	69,348	29.35	26,253	8.59	△ 13,987	△ 4.2
△ 393,946	△ 93.99	157,281	623.93	95,482	52.32	73,082	26.29	8,619	2.5
△ 275,913	△ 65.79	145,055	101.09	84,717	29.36	54,518	14.60	△ 4,844	△ 1.1
△ 77,462	△ 38.97	83,049	68.45	49,559	24.25	39,822	15.68	5,011	1.7
△ 318,784	△ 59.95	187,406	87.98	168,171	42.00	137,721	24.23	49,316	7.0
△ 5,354	△ 19.00	131,776	47.67	115,404	28.27	129,580	24.75	89,670	13.7
△ 172,639	△ 67.25	97,177	115.59	62,166	34.30	39,277	16.14	1,043	0.4
△ 90,106	△ 42.09	89,450	72.13	75,704	35.47	62,195	21.51	25,337	7.2
△ 34,206	△ 13.94	115,381	54.62	79,055	24.20	81,545	20.10	49,582	10.2
△ 220,017	△ 70.47	124,949	135.53	83,409	38.41	62,636	20.84	9,933	2.7
△ 212,708	△ 60.60	128,908	93.21	84,146	31.49	67,071	19.08	33,461	8.0
△ 267,271	△ 76.08	117,238	139.55	52,259	26.00	32,157	12.69	△ 7,068	△ 2.5
} △ 15,141	} △ 6.50	} 130,226	} 59.74	88,222	39.56	101,380	32.57	64,402	15.6
				60,617	48.42	119,814	64.48	129,093	42.2
△ 58,809	△ 25.43	95,867	55.60	63,877	23.81	76,587	23.06	105,949	25.9
18,516	12.10	73,275	42.71	49,301	20.14	82,591	28.08	69,391	18.4
△ 30,807	△ 17.38	62,364	42.57	45,910	22.00	61,822	24.27	88,490	27.9
103,438	25.75	140,788	27.87	135,925	21.04	230,808	29.52	435,274	43.0
5,545	4.99	14,897	12.78	16,661	12.67	16,491	11.13	43,131	26.2
2,416	5.88	19,732	45.38	13,095	20.71	5,625	7.37	18,768	22.9
5,275	12.63	26,107	55.50	21,799	29.80	25,389	26.74	13,179	11.0
10,777	44.45	19,796	56.52	14,646	26.72	28,572	41.13	37,835	38.6
14,438	36.80	△ 503	△ 0.94	2,052	3.86	1,678	3.04	3,996	7.0
8,816	33.76	10,369	29.69	13,642	30.01	23,161	39.30	44,421	54.1
4,739	34.01	13,017	69.70	6,827	21.54	6,286	16.32	14,850	33.1
8,765	49.17	8,275	31.12	10,497	30.11	23,259	51.27	49,383	72.0
18,508	57.80	1,958	38.75	5,856	11.16	12,927	22.16	44,649	62.6
3,403	26.90	6,551	40.81	7,734	34.15	15,396	50.75	30,589	66.9
4,894	56.42	8,091	59.63	7,516	34.70	23,748	81.40	52,430	99.1
8,268	66.27	3,700	17.84	2,861	11.70	16,089	58.92	24,585	56.7
3,674	32.22	2,917	19.35	6,109	33.95	18,844	78.18	31,911	74.3
3,920	42.04	5,881	44.41	6,630	43.67	13,343	51.81	25,547	65.3
42,789	31.68	27,445	15.43	40,156	19.56	76,906	31.33	170,190	52.7
22,625	33.58	1,499	1.67	6,065	6.63	4,286	4.39	19,695	19.3
5,350	50.98	1,778	11.22	63	0.36	3,072	17.37	16,963	81.7
14,814	25.90	24,168	33.56	34,028	39.74	69,548	53.41	133,552	66.9
△ 3,759	△ 11.76	12,922	45.81	△ 530	△ 1.29	△ 1,919	△ 4.73	△ 3,089	△ 7.9
△ 611	△ 3.59	4,546	27.73	△ 558	△ 2.66	△ 833	△ 4.09	△ 1,468	△ 7.5
△ 16	△ 0.28	1,309	23.38	559	8.09	△ 556	△ 7.46	△ 1,040	△ 15.0
△ 3,132	△ 33.51	7,067	113.73	△ 531	△ 4.00	△ 530	△ 4.17	△ 581	△ 4.7

第 15 表

町 丁 目 別

町 丁 目	数										
	増△減	自 然 動 態			社 会 動 態			増△減	自 然		
		出 生	死 亡	増△減	転 入	転 出	増△減		出 生	死 亡	
総 数	10,138	12,866	2,866	10,000	135,524(27,277)	135,386(24,961)	138	5,270	6,610	1,473	
本 所 地 区	950	6,256	1,546	4,710	76,413(14,901)	80,173(14,653)	△3,760	323	3,260	773	
池 尻 1丁目	86	35	5	30	534 (52)	478 (62)	56	51	16	—	
池 尻 2丁目	△110	112	23	89	896 (119)	1,095 (174)	△199	△64	59	11	
池 尻 3丁目	106	68	19	49	948 (154)	891 (117)	57	18	34	9	
池 三 尻 宿 1丁目	57	110	20	90	862 (63)	895 (100)	△33	38	52	12	
池 三 尻 宿 2丁目	△74	97	11	86	789 (176)	949 (175)	△160	△44	47	8	
三 太 子 宿 堂 1丁目	△9	98	16	82	858 (174)	949 (146)	△91	24	45	6	
三 太 子 宿 堂 2丁目	△8	4	1	3	6 (—)	17 (5)	△11	△2	1	—	
三 太 子 宿 堂 3丁目	△94	48	12	36	1,343 (168)	1,473 (575)	△130	△47	27	7	
三 太 子 宿 堂 4丁目	△47	99	27	72	1,057 (331)	1,176 (258)	△119	18	55	14	
三 太 子 宿 堂 5丁目	△418	80	25	55	635 (179)	1,108 (539)	△473	△248	45	13	
太 若 子 林 堂 1丁目	△58	62	20	42	773 (260)	873 (242)	△100	11	37	11	
太 若 子 林 堂 2丁目	△70	84	23	61	814 (278)	945 (196)	△131	△70	45	15	
太 若 子 林 堂 3丁目	△9	—	1	△1	6 (4)	14 (3)	△8	—	—	1	
太 若 子 林 堂 4丁目	△54	81	23	58	760 (161)	872 (148)	△112	△11	42	10	
太 若 子 林 堂 5丁目	185	80	9	71	697 (165)	583 (139)	114	100	53	7	
若 三 世 軒 田 屋 1丁目	115	64	9	55	632 (123)	572 (105)	60	67	38	6	
若 三 世 軒 田 屋 2丁目	△11	58	16	42	817 (209)	870 (131)	△53	△9	29	6	
若 三 世 軒 田 屋 3丁目	128	50	6	44	650 (118)	566 (114)	84	49	25	6	
若 三 世 軒 田 屋 4丁目	107	151	27	124	1,631 (395)	1,648 (333)	△17	39	82	16	
若 三 世 軒 田 屋 5丁目	△717	78	31	47	1,364 (197)	2,128 (852)	△764	△415	41	16	
(旧) 若 三 世 軒 田 屋 6丁目	△12	31	8	23	472 (97)	507 (72)	△35	△3	13	6	
(旧) 若 三 世 軒 田 屋 7丁目	66	51	21	30	624 (134)	588 (114)	36	56	32	11	
(旧) 若 三 世 軒 田 屋 8丁目	△39	36	11	25	953 (129)	1,017 (221)	△64	14	25	8	
(旧) 若 三 世 軒 田 屋 9丁目	△60	21	3	18	197 (50)	275 (54)	△78	△27	12	2	
桜 弦 卷 1丁目	120	41	18	23	977 (189)	880 (93)	97	135	21	5	
桜 弦 卷 2丁目	38	20	10	10	407 (51)	379 (62)	28	△13	8	6	
桜 弦 卷 3丁目	39	24	14	10	482 (77)	453 (78)	29	48	11	8	
桜 弦 卷 4丁目	58	68	10	58	739 (110)	739 (131)	—	△25	41	6	
桜 弦 卷 5丁目	63	34	9	25	528 (112)	490 (72)	38	69	22	4	
桜 弦 卷 6丁目	33	44	9	35	537 (80)	539 (53)	△2	△9	23	5	
桜 弦 卷 7丁目	△49	35	8	27	602 (120)	678 (125)	△76	1	16	3	
桜 弦 卷 8丁目	△99	37	9	28	550 (82)	677 (94)	△127	△32	16	4	
桜 弦 卷 9丁目	△3	—	—	—	22 (5)	25 (8)	△3	△2	—	—	
桜 弦 卷 10丁目	36	77	20	57	654 (129)	675 (110)	△21	16	43	2	
梅 代 丘 1丁目	9	37	22	15	510 (110)	516 (79)	△6	4	12	11	
梅 代 丘 2丁目	△13	93	30	63	617 (121)	693 (131)	△76	25	45	12	
梅 代 田 1丁目	62	45	17	28	568 (96)	534 (95)	34	46	21	6	
梅 代 田 2丁目	6	80	14	66	676 (138)	736 (152)	△60	50	36	5	
梅 代 田 3丁目	56	58	15	43	538 (122)	525 (99)	13	34	30	6	
梅 代 田 4丁目	71	88	18	70	823 (169)	822 (105)	1	35	42	8	
梅 代 田 5丁目	△269	60	16	44	614 (129)	927 (51)	△313	△139	29	9	
梅 代 田 6丁目	279	60	14	46	957 (111)	724 (61)	233	100	25	8	
梅 代 田 7丁目	△265	53	10	43	670 (106)	978 (58)	△308	△202	24	5	
経 堂 1丁目	※1	149	403	94	309	4,711 (706)	4,871 (666)	△160	122	219	47
経 堂 2丁目	※1	149	403	94	309	4,711 (706)	4,871 (666)	△160	122	219	47
経 堂 3丁目	※1	149	403	94	309	4,711 (706)	4,871 (666)	△160	122	219	47
経 堂 4丁目	※1	149	403	94	309	4,711 (706)	4,871 (666)	△160	122	219	47
経 堂 5丁目	※1	149	403	94	309	4,711 (706)	4,871 (666)	△160	122	219	47
宮 坂 1丁目	8	66	18	48	763 (166)	803 (140)	△40	23	36	11	
宮 坂 2丁目	32	76	12	64	573 (121)	605 (96)	△32	4	38	4	
宮 坂 3丁目	123	82	15	67	856 (177)	912 (118)	56	115	52	7	
桜 丘 1丁目	132	26	5	21	710 (69)	599 (101)	111	45	16	5	
桜 丘 2丁目	△1	78	12	66	688 (162)	755 (125)	△67	△13	42	6	
代 沢 3丁目	44	29	7	22	336 (92)	314 (64)	22	28	16	2	
代 沢 4丁目	241	27	6	21	349 (76)	129 (46)	220	116	11	2	
代 沢 5丁目	—	65	22	43	701 (145)	744 (157)	△43	△12	30	12	
代 沢 6丁目	4	72	20	52	1,168 (208)	1,216 (170)	△48	△52	32	12	
代 沢 7丁目	9	27	6	21	405 (100)	417 (110)	△12	20	14	3	
下 羽 代 根 田 1丁目	26	85	15	70	739 (221)	783 (220)	△44	△9	42	11	
下 羽 代 根 田 2丁目	△130	54	14	40	640 (142)	810 (167)	△170	△66	25	4	
下 羽 代 根 田 3丁目	△52	14	4	10	145 (23)	207 (39)	△62	△48	9	2	
大 原 1丁目	△65	42	11	31	423 (67)	519 (32)	△96	△64	26	6	
大 原 2丁目	79	54	21	33	752 (88)	706 (33)	46	10	24	12	
北 沢 1丁目	195	74	24	50	1,352 (218)	1,207 (88)	145	85	33	16	
北 沢 2丁目	△253	41	19	22	594 (83)	869 (59)	△275	△209	24	8	
北 沢 3丁目	46	75	26	49	912 (120)	915 (148)	△3	41	46	12	
北 沢 4丁目	24	64	12	52	957 (162)	985 (232)	△28	50	40	4	
北 沢 5丁目	124	70	28	42	926 (104)	844 (144)	82	56	26	18	

資料；総務部総務課

注・1. △印は減を示す。 2. () 内の数字は管内・区内転居者を再掲した。 3. 住居表示により町名の変更した弦巻町1丁目(男148 女150)については本所地区の転出で調整した。

人 口 動 態

昭和43年1月1日

男				女							
動 態	社 会 動 態			増△減	自 然 動 態			社 会 動 態			増△減
	増△減	転 入	転 出		出 生	死 亡	増△減	転 入	転 出	増△減	
	5,137	72,638(14,081)	72,505(12,771)	133	4,868	6,256	1,393	4,863	62,886(13,196)	62,881(12,190)	5
	2,487	40,727(7,664)	42,891(7,462)	△2,164	627	2,996	773	2,223	35,686(7,237)	37,282(7,191)	△1,596
16	289(29)	254(36)	35	35	19	5	14	245(23)	224(26)	21	
48	437(53)	549(75)	△112	△46	53	12	41	459(66)	546(99)	△87	
25	466(61)	473(56)	△7	88	34	10	24	482(93)	418(61)	64	
40	480(36)	482(51)	△2	19	58	8	50	382(27)	413(49)	△31	
39	432(85)	515(90)	△83	△30	50	3	47	357(91)	434(85)	△77	
39	439(81)	454(66)	△15	△33	53	10	43	419(93)	495(80)	△76	
1	4(—)	7(1)	△3	△6	3	1	2	2(—)	10(4)	△8	
20	227(52)	294(82)	△67	△47	21	5	16	1,116(116)	1,179(493)	△63	
41	563(216)	586(137)	△23	△65	44	13	31	494(115)	590(121)	△96	
32	324(92)	604(328)	△280	△170	35	12	23	311(87)	504(211)	△193	
26	472(186)	487(128)	△15	△69	25	9	16	301(74)	386(114)	△85	
30	425(141)	525(103)	△100	—	39	8	31	389(137)	420(93)	△31	
△1	4(3)	3(1)	1	△9	—	—	—	2(1)	11(2)	△9	
32	428(84)	471(81)	△43	△43	39	13	26	332(77)	401(67)	△69	
46	374(82)	320(75)	54	85	27	2	25	323(83)	263(64)	60	
32	326(56)	291(50)	35	48	26	3	23	306(67)	281(55)	25	
23	476(95)	508(71)	△32	△2	29	10	19	341(114)	362(60)	△21	
19	348(73)	318(64)	30	79	25	—	25	302(45)	248(50)	54	
66	808(162)	835(173)	△27	68	69	11	58	823(233)	813(160)	10	
25	668(114)	1,108(431)	△440	△302	37	15	22	696(83)	1,020(421)	△324	
7	257(41)	267(36)	△10	△9	18	2	16	215(56)	240(36)	△25	
21	351(72)	316(63)	35	10	19	10	9	273(62)	272(51)	1	
17	671(62)	674(148)	△3	△53	11	3	8	282(67)	343(73)	△61	
10	123(27)	162(26)	△39	△31	9	1	8	74(23)	113(28)	△39	
16	613(122)	494(54)	119	△15	20	13	7	364(67)	386(39)	△22	
2	191(34)	206(28)	△15	51	12	4	8	216(17)	173(34)	43	
3	298(45)	253(48)	45	△9	13	6	7	184(32)	200(30)	△16	
35	345(51)	405(66)	△60	83	27	4	23	394(59)	334(65)	60	
18	279(58)	228(37)	51	△6	12	5	7	249(54)	262(35)	△13	
18	314(44)	341(38)	△27	42	21	4	17	223(36)	198(15)	25	
13	343(71)	355(65)	△12	△50	19	5	14	259(49)	323(60)	△64	
12	341(55)	385(62)	△44	△67	21	5	16	209(27)	292(32)	△83	
—	13(3)	15(4)	△2	△1	—	—	—	9(2)	10(4)	△1	
41	357(65)	382(58)	△25	20	34	18	16	297(64)	293(52)	4	
1	303(52)	300(43)	3	5	25	11	14	207(58)	216(36)	△9	
33	353(70)	361(59)	△8	△38	48	18	30	264(51)	332(72)	△68	
15	313(56)	282(48)	31	16	24	11	13	255(40)	252(47)	3	
31	399(67)	380(68)	19	△44	44	9	35	277(71)	356(84)	△79	
24	282(60)	272(54)	10	22	28	9	19	256(62)	253(45)	3	
34	430(89)	429(48)	1	36	46	10	36	393(80)	393(57)	—	
20	307(63)	466(26)	△159	△130	31	7	24	307(66)	461(25)	△154	
17	457(62)	374(31)	83	179	35	6	29	500(49)	350(30)	150	
19	395(50)	616(26)	△221	△63	29	5	24	275(56)	362(32)	△87	
172	2,572(352)	2,622(352)	△50	27	183	47	137	2,139(354)	2,249(314)	△110	
25	401(94)	403(71)	△2	△15	30	7	23	362(72)	400(69)	△38	
34	275(62)	305(44)	△30	28	38	8	30	298(59)	300(52)	△2	
45	474(90)	404(55)	70	8	30	8	22	382(87)	396(63)	△14	
11	455(37)	421(73)	34	87	10	—	10	255(32)	178(28)	77	
36	376(84)	425(59)	△49	12	36	6	30	312(78)	330(66)	△18	
14	204(54)	190(36)	14	16	13	5	8	132(38)	124(28)	8	
9	187(41)	80(22)	107	125	16	4	12	162(35)	49(24)	113	
18	358(76)	388(71)	△30	12	35	10	25	343(69)	356(86)	△13	
20	707(111)	779(82)	△72	56	40	8	32	461(97)	437(88)	24	
11	222(55)	213(50)	9	△11	13	3	10	183(45)	204(60)	△21	
31	384(108)	424(111)	△40	35	43	4	39	355(113)	359(109)	△4	
21	365(79)	452(85)	△87	△64	29	10	19	275(63)	358(82)	△83	
7	77(11)	132(23)	△55	△4	5	2	3	68(12)	75(16)	△7	
20	219(36)	303(17)	△84	△1	16	5	11	204(31)	216(15)	△12	
12	362(44)	364(17)	△2	69	30	9	21	390(44)	342(16)	48	
17	765(108)	697(42)	68	110	41	8	33	587(110)	510(46)	77	
16	288(46)	513(34)	△225	△44	17	11	6	306(37)	356(25)	△50	
34	534(68)	527(78)	7	5	29	14	15	378(52)	388(70)	△10	
36	540(77)	526(113)	14	△26	24	8	16	417(85)	459(119)	△42	
8	491(50)	443(72)	48	68	44	10	34	435(54)	401(72)	34	

注・4. 住居表示の実施に伴い町丁目※1については経堂3丁目の欄に ※3については上馬5丁目の欄に ※5については 各々一括
 目別に集計が出来ないため ※2については野沢3丁目の欄に ※4については深沢3丁目の欄に 東玉川2丁目の欄に記載した。

人 口 動 態

昭和43年1月1日

男				女							
動 態	社 会 動 態			增△減	自 然 動 態			社 会 動 態			
	增△減	入 転	出 転		出 生	死 亡	增△減	入 転	出 転	增△減	
30	500 (85)	491 (67)	9	35	34	9	25	440 (73)	430 (82)	10	
48	746 (72)	802 (76)	△56	17	72	9	63	615 (69)	661 (80)	△46	
24	524 (78)	557 (100)	△33	60	37	14	23	521 (69)	484 (90)	37	
25	455 (75)	481 (79)	△26	54	26	12	14	528 (73)	488 (81)	40	
17	355 (84)	393 (81)	△38	5	31	4	27	412 (100)	434 (81)	△22	
17	238 (33)	203 (44)	35	25	15	8	7	176 (39)	158 (43)	18	
31	476 (101)	428 (101)	48	94	33	8	25	481 (95)	412 (97)	69	
19	290 (83)	290 (56)	—	8	30	7	23	293 (65)	308 (46)	△15	
42	399 (77)	443 (53)	△44	△6	35	8	27	338 (83)	371 (58)	△33	
17	208 (49)	249 (66)	△41	6	34	7	27	211 (47)	232 (48)	△21	
34	349 (59)	354 (47)	△5	△20	27	7	20	268 (57)	308 (46)	△40	
30	536 (97)	525 (79)	11	23	35	8	27	470 (76)	474 (100)	△4	
23	403 (43)	460 (85)	△57	△38	26	10	16	321 (50)	375 (66)	△54	
22	239 (49)	224 (27)	15	72	32	5	27	213 (48)	168 (32)	45	
△3	9 (1)	32 (3)	△23	△5	—	—	—	29 (5)	34 (8)	△5	
19	211 (35)	230 (28)	△19	△20	17	4	13	208 (21)	241 (36)	△33	
25	351 (75)	351 (44)	—	100	26	7	19	466 (116)	385 (45)	81	
32	335 (41)	354 (42)	△19	40	35	6	29	299 (42)	288 (40)	11	
16	258 (39)	267 (42)	△9	△2	24	4	20	223 (37)	245 (41)	△22	
16	137 (28)	276 (20)	△139	△78	17	2	15	149 (43)	242 (21)	△93	
8	177 (42)	155 (24)	22	42	8	3	5	135 (30)	98 (17)	37	
33	252 (22)	416 (21)	△164	△114	29	3	26	212 (23)	352 (26)	△140	
22	372 (28)	340 (34)	32	△2	20	8	12	238 (28)	252 (34)	△14	
70	1,502 (469)	1,461 (523)	41	148	66	17	49	1,299 (456)	1,200 (490)	99	
17	775 (88)	905 (133)	△130	31	47	23	24	721 (80)	714 (106)	7	
25	608 (150)	847 (157)	△239	△93	38	11	27	570 (149)	690 (149)	△120	
49	1,535 (312)	1,039 (339)	496	536	76	18	58	1,063 (310)	585 (277)	478	
175	3,182 (644)	3,187 (638)	△5	△182	172	49	123	2,782 (619)	3,087 (510)	△305	
1,257	17,274(3,084)	16,966(2,845)	308	1,074	1,580	323	1,257	13,884(2,811)	14,067(2,635)	△183	
54	662 (46)	649 (41)	13	15	67		41	577 (52)	603 (61)	△26	
116	1,216 (114)	1,296 (130)	△80	△17	128	26	110	1,028 (103)	1,155 (123)	△127	
40	528 (64)	669 (60)	△141	△58	52	18	38	497 (93)	593 (62)	△96	
56	880 (119)	1,073 (125)	△193	△92	78	14	59	891 (107)	1,042 (161)	△151	
4	18 (1)	44 (6)	△26	△27	9	19	8	21 (4)	56 (6)	△35	
10	77 (16)	102 (14)	△25	△25	5	3	2	77 (9)	104 (14)	△27	
66	1,122 (143)	823 (184)	299	206	84	12	72	912 (123)	778 (172)	134	
46	840 (143)	876 (156)	△36	△232	78	18	60	610 (121)	902 (145)	292	
64	810 (167)	833 (148)	△23	63	75	16	59	678 (130)	674 (131)	4	
15	255 (42)	260 (47)	△5	△21	17	3	14	218 (41)	253 (62)	35	
54	634 (150)	546 (118)	88	92	66	12	54	554 (133)	516 (111)	38	
44	504 (131)	451 (113)	53	59	51	8	43	450 (132)	434 (109)	16	
31	433 (68)	480 (76)	△47	29	41	8	33	390 (78)	394 (89)	△4	
55	863 (237)	712 (139)	151	215	78	15	63	799 (228)	647 (123)	152	
82	967 (136)	973 (117)	△6	34	101	8	93	722 (118)	781 (102)	△59	
92	1,206 (199)	978 (131)	228	△8	129	22	107	811 (175)	926 (98)	△115	
37	359 (56)	435 (78)	△76	△11	46	8	38	250 (59)	299 (61)	△49	
71	942 (186)	985 (162)	43	52	100	22	78	705 (161)	731 (141)	△26	
32	599 (122)	371 (39)	228	215	36	5	31	500 (123)	316 (47)	184	
288	4,359 (944)	4,410 (961)	△51	585	339	85	254	3,194 (821)	2,863 (817)	331	

第15表のつづき

町 丁 目 別

町 丁 目	数											
	増△減	自 然 動 態			社 会 動 態			増△減	増△減	自 然		
		出 生	死 亡	増△減	転 入	転 出	増△減			出 生	死 亡	増△減
砧 地 区	6,549	3,407	631	2,776	27,953(6,481)	24,180(4,828)	3,773	3,382	1,727	334		
成祖 師												
城谷 1丁目	△30	163	45	118	1,918 (535)	2,066 (460)	△148	△40	87	23		
2丁目	572	238	43	195	2,204 (508)	1,827 (368)	377	326	119	20		
船廻 橋	1,537	364	81	283	3,332(1,052)	2,078 (739)	1,254	758	193	42		
廻 沢	317	336	55	281	2,965 (481)	2,929 (421)	36	264	170	37		
	197	85	24	61	956 (310)	820 (170)	136	104	49	16		
八幡 山	229	105	16	89	728 (147)	588 (90)	140	115	56	7		
八粗給 谷田	71	99	15	84	733 (151)	746 (160)	△13	51	40	11		
給鳥 山	256	128	26	102	1,092 (218)	938 (157)	154	100	73	12		
喜 多見	2,579	855	129	726	6,699 (891)	4,846 (535)	1,853	1,247	430	69		
	299	253	45	208	1,696 (406)	1,605 (211)	91	111	124	22		
宇奈根	7	64	9	55	311 (60)	359 (49)	△48	21	36	4		
大鎌 蔵田	195	205	23	182	907 (416)	894 (265)	13	96	89	12		
岡 本	248	148	20	128	1,007 (322)	887 (337)	120	139	70	13		
砧	235	65	15	50	647 (204)	462 (140)	185	134	32	8		
	△163	299	85	214	2,758 (780)	3,135 (726)	△377	△44	159	38		

第 16 表 前 住 地 別 転 入 者 数

(昭和42年)

地 域	転 入 者			地 域	転 入 者		
	総 数	男	女		総 数	男	女
総 数	98,117	52,985	45,132				
北海道	2,718	1,639	1,079	京都府	584	341	243
青森県	783	425	358	大阪府	2,194	1,312	882
岩手県	900	481	419	兵庫県	1,892	1,063	829
宮城県	1,203	653	550	奈良県	183	102	81
秋田県	840	432	408	和歌山県	211	124	87
山形県	909	457	452	鳥取県	236	135	101
福島県	1,573	764	809	島根県	319	175	144
茨城県	1,486	762	724	岡山県	493	264	229
栃木県	1,160	542	618	広島県	912	531	381
群馬県	1,146	587	559	山口県	793	444	349
埼玉県	2,634	1,415	1,219	徳島県	273	158	115
千葉県	2,624	1,408	1,216	香川県	379	221	158
東京都	45,572	24,011	21,561	愛媛県	624	336	288
神奈川県	8,115	4,509	3,606	高知県	299	147	152
新潟県	1,828	970	858	福岡県	1,814	1,059	755
富山県	636	342	294	佐賀県	357	204	153
石川県	535	327	208	長崎県	627	371	256
福井県	225	129	96	熊本県	709	415	294
山梨県	730	390	340	大分県	554	320	234
長野県	1,472	761	711	宮崎県	388	203	185
岐阜県	384	236	148	鹿児島県	917	485	432
静岡県	2,081	1,136	945	国 外	1,071	578	493
愛知県	1,662	957	705	住 所 な し	477	313	164
三重県	447	270	177				
滋賀県	148	81	67				

資料：区民部戸籍課

人 口 動 態

昭和43年1月1日

男				女							
動 態	社 会 動 態			增△減	自 然 動 態			社 会 動 態			增△減
	增△減	轉 入	轉 出		增△減	出 生	死 亡	增△減	轉 入	轉 出	
	1,393	14,637 (3,333)	12,648 (2,464)	1,989	3,167	1,680	297	1,383	13,316 (3,148)	11,532 (2,364)	1,784
64		931 (249)	1,035 (205)	△104	10	76	22	54	987 (286)	1,031 (255)	△44
99		1,264 (261)	1,037 (222)	227	246	119	23	96	940 (247)	790 (146)	150
151		1,654 (531)	1,047 (365)	607	779	171	39	132	1,678 (521)	1,031 (374)	647
133		1,634 (238)	1,503 (209)	131	53	166	18	148	1,331 (243)	1,426 (212)	△95
33		498 (176)	427 (94)	71	93	36	8	28	458 (134)	393 (76)	65
49		397 (70)	331 (47)	66	114	49	9	40	331 (77)	257 (43)	74
29		398 (78)	376 (85)	22	20	59	4	55	335 (73)	370 (75)	35
61		533 (113)	494 (82)	39	156	55	14	41	559 (105)	444 (75)	115
361		3,327 (465)	2,441 (264)	886	1,332	425	60	365	3,372 (426)	2,405 (271)	967
102		872 (212)	863 (104)	9	188	129	23	106	824 (194)	742 (107)	82
32		173 (34)	184 (19)	△11	△14	28	5	23	138 (26)	175 (30)	△37
77		497 (222)	478 (147)	19	99	116	11	105	410 (194)	416 (118)	△6
57		571 (172)	489 (187)	82	109	78	7	71	436 (150)	398 (150)	38
24		370 (106)	260 (69)	110	101	33	7	26	277 (98)	202 (71)	75
121		1,518 (406)	1,683 (365)	△165	△119	140	47	93	1,240 (374)	1,452 (361)	△212

第 17 表 月 別 出 生 ・ 死 亡 者 数

(昭和39~42年)

年 次	出 生			年 次	死 亡		
	總 数	男	女		總 数	男	女
昭 和 39 年	11,711	6,072	5,639	昭 和 39 年	2,665	1,424	1,241
40	13,231	6,903	6,328	40	2,967	1,548	1,419
41	10,054	5,320	4,734	41	2,741	1,478	1,263
42	12,866	6,610	6,256	42	2,866	1,473	1,393
1 月	1,110	565	545	1 月	283	131	152
2	1,177	599	578	2	293	158	135
3	1,221	615	606	3	271	138	133
4	1,052	524	528	4	178	96	82
5	1,135	597	538	5	252	132	120
6	1,161	618	543	6	224	99	125
7	1,023	524	499	7	218	120	98
8	1,127	582	545	8	280	154	126
9	1,088	572	516	9	226	120	106
10	985	527	458	10	206	110	96
11	870	432	438	11	184	92	92
12	917	455	462	12	251	123	128

資料：区民部戸籍課

第 18 表 地 域 別 昼 間 人 口

昭和40年10月1日

地 域	夜 間 人 口	昼 間 人 口	流 入 超 過 人 口	地 域	夜 間 人 口	昼 間 人 口	流 入 超 過 人 口
総 数	10,869,244	11,751,623	882,379	郡 部	492,552	396,645	△95,907
区 部	8,893,094	10,039,935	1,146,841	西 多 摩 郡	121,523	102,663	△18,860
千代田区	93,047	771,809	678,762	福生町	30,790	28,656	△2,134
中央区	128,017	615,158	487,141	羽村町	16,027	12,490	△3,537
港区	241,539	536,379	294,840	瑞穂町	15,465	12,278	△3,187
新宿区	413,910	540,694	126,784	秋多町	17,271	13,174	△4,097
文京区	253,449	330,831	77,382	日の出村	8,086	6,544	△1,542
台東区	286,324	397,374	111,050	五日市町	15,406	13,063	△2,343
墨田区	317,856	358,103	40,247	検原村	5,396	4,959	△437
江東区	359,672	401,240	41,568	奥多摩町	13,082	11,499	△1,583
品川区	423,015	436,807	13,792	南 多 摩 郡	37,721	29,696	△8,025
目黒区	298,774	274,400	△24,374	多摩町	18,376	13,780	△4,596
大田区	755,535	700,681	△54,854	稲城町	19,345	15,916	△3,429
世田谷区	742,880	617,939	△124,941	北 多 摩 郡	333,308	264,286	△69,022
渋谷区	283,730	342,135	58,405	国立町	43,477	39,369	△4,108
洪野区	376,697	286,992	△89,705	狛江町	39,978	29,644	△10,334
中野区	536,792	406,819	△129,973	村山町	14,029	16,614	2,585
杉並区				大和町	31,709	23,525	△8,184
豊島区	373,126	376,273	3,147	清瀬町	36,448	27,249	△9,199
北区	452,064	400,911	△51,153	久留米町	47,251	34,645	△12,606
荒川区	278,412	273,680	△4,732	保谷町	71,303	50,410	△20,893
板橋区	477,007	439,150	△37,857	田無町	49,113	42,830	6,283
練馬区	434,721	339,426	△95,295	島 部	35,592	35,643	51
足立区	514,717	455,792	△58,925	大 島	18,081	18,113	32
葛飾区	446,059	387,095	△58,964	大島町	11,540	11,586	46
江戸川区	405,139	350,145	△54,995	利島村	300	311	11
市 部	1,448,006	1,279,400	△168,606	新島本村	3,913	3,884	△29
八王子市	207,753	197,214	△10,539	神津島村	2,328	2,332	4
立川市	100,719	107,726	7,007	三 宅	5,872	5,883	11
武蔵野市	133,516	118,662	△14,854	三宅村	5,629	5,638	9
三鷹市	135,873	109,756	△26,117	御蔵島村	243	245	2
青梅市	60,892	56,884	△4,008	八 丈	11,639	11,647	8
府中市	126,519	113,960	△12,559	八丈町	11,315	11,323	8
昭島市	59,655	54,323	△5,332	青ヶ島村	324	324	—
調布市	118,004	100,519	△17,475				
町田市	115,918	94,858	△19,060				
小金井市	76,323	64,859	△11,464				
小平市	105,353	89,397	△15,956				
日野市	67,979	62,342	△5,637				
東村山市	74,857	56,098	△18,759				
国分寺市	64,645	50,792	△13,853				

資料：総理府統計局（昭和40年国勢調査結果）

注・「流入超過人口」の△印は流出超過を示す。

第19表 区部と他地域との流入出人口

第7図 昼間における区部と他地域との流入出人口

地 域	流 入	流 出	流 入 超 過
総 数	1,394,081	247,240	1,146,841
東 京 都 (区部外)	342,012	68,812	273,200
茨城県	30,370	1,086	29,284
栃木県	11,229	604	10,625
群馬県	7,567	629	6,941
埼玉県	350,217	40,950	309,267
千葉県	253,197	31,245	221,952
神奈川県	392,881	102,412	290,469
山梨県	1,990	306	1,684
長野県	728	279	449
静岡県	3,890	920	2,970

資料：総理府統計局（昭和40年国勢調査結果）

