

工業

目次

	頁		頁
第 1 表 年次・経営組織別工場数 (昭和36～40年)	69	第 1 図 工場分布図	68
第 2 表 年次・規模別工場数 (昭和36～40年)	69	第 2 図 経営組織別工場数	69
第 3 表 年次・産業中分類別工場数 (昭和36～40年)	69	第 3 図 規模別工場数	72
第 4 表 町丁目・経営組織・規模別工場数 —全工場—	70	第 4 図 産業中分類別工場数	73
第 5 表 町丁目・規模別工場数 —全工場—	74	第 5 図 産業中分類別従業者数	79
第 6 表 町丁目・産業中分類別工場数 —全工場—	76	第 6 図 産業中分類別製造品出荷額等	80
第 7 表 年次・産業中分類別工場数・従業者数 ・現金給与額・原材料使用額等および 製造品出荷額等—全工場— (昭和36～40年)	82	第 7 図 年次別工場数・従業者数および製造品 出荷額	81
第 8 表 年次・産業中分類別工場数・従業者数 ・現金給与額・原材料使用額等・製造 品出荷額等—9人以下の工場— (昭和36～40年)	82		
第 9 表 年次・産業中分類別工場数・従業者数 ・現金給与額・原材料使用額等および 製造品出荷額等—10～19人の工場— (昭和36～40年)	84		
第 10 表 年次・産業中分類別工場数・従業者数 ・現金給与額・原材料使用額等・製造 品出荷額等および製造品在庫額 —20人以上の工場— (昭和36～40年)	84		
第 11 表 年次別工場数・従業者数および製造品 出荷額 (昭和36～40年)	86		

第 1 表 年次・経営組織別工場数

(昭和36~40年)

年次	総数	法 人							個人
		総数	株式会社	有限会社	合資会社	合名会社	組合	その他	
昭和36年	1,611	1,041	594	402	32	4	8	1	570
37	1,541	1,010	567	403	31	3	4	2	531
38	1,702	1,101	638	424	32	4	1	2	601
39	1,595	1,054	591	432	24	4	2	1	541
40	1,513	1,018	571	415	25	4	2	1	495

第 2 表 年次・規模別工場数

(昭和36~40年)

年次	総数	9人以下	10~29人	30~49人	50~99人	100~199人	200~299人	300人以上
昭和36年	1,611	883	473	116	80	36	16	7
37	1,541	869	445	98	75	35	11	8
38	1,702	1,041	438	96	74	35	11	7
39	1,595	1,005	392	80	72	29	9	8
40	1,513	938	391	75	67	27	7	8

第 3 表 年次・産業中分類別工場数

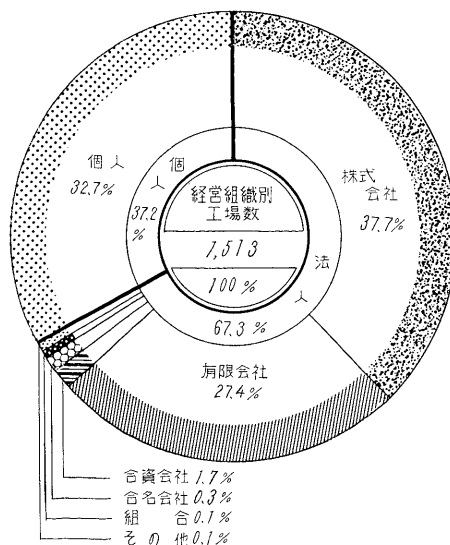
(昭和36~40年)

年次	総数	産業中分類別										
		食料品製造業	繊維工業	衣服・その他の繊維製品製造業	木材製品製造業	家具・装備品製造業	パルプ・紙・印刷・紙加工品製造業	出版・印刷・関連産業	化学工業	石油製品製造業	石炭製品製造業	ゴム製品製造業
昭和36年	1,611	156	59	61	47	122	48	71	64	3	6	23
37	1,541	142	59	59	47	114	51	61	57	3	9	17
38	1,702	167	64	61	50	72	63	95	59	2	14	23
39	1,595	152	54	54	42	74	59	87	56	2	9	23
40	1,513	146	55	48	41	73	54	84	58	2	7	21

年次	窯業・土石製品製造業	鉄鋼業	非鉄金属製品製造業	金属製品製造業	機械製造業	電気機械器具製造業	輸送用機械器具製造業	計量器・測定器・光学機械	器・医療機械・時計製造業	測定器・理化学機械	測量機械	武器製造業	その他製造業
37	54	6	19	153	126	249	34	164	—	—	—	117	
38	60	5	20	190	114	294	36	162	—	—	—	151	
39	47	2	20	198	122	274	28	163	—	—	—	129	
40	45	6	15	192	120	244	24	153	—	—	—	125	

第 2 図 経営組織別工場数

(第1表による)



第4表のつづき

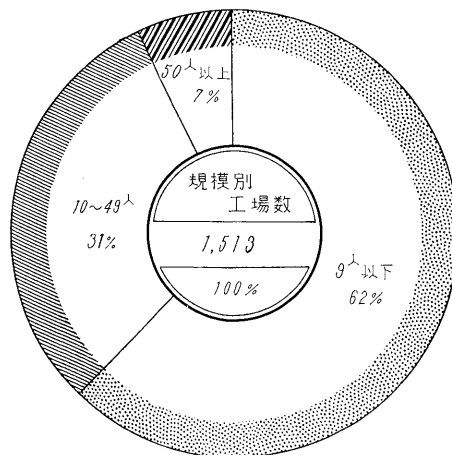
町 丁 目 ・ 経 営 組

町 丁 目	総 数	法		法								
		20人以上	19人以下	総 数			株 式 会 社			有 限 会 社		
				20人以上	19人以下	総 数	20人以上	19人以下	総 数	20人以上	19人以下	
玉 川 地 区	427	81	346	271	78	193	153	66	87	109	10	99
東 玉 川 町	20	4	16	11	4	7	5	3	2	5	—	5
玉川奥沢町 1丁目	38	5	33	21	5	16	13	4	9	8	1	7
〃〃〃 2丁目	13	1	12	5	1	4	3	1	2	2	—	2
〃〃〃 3丁目	12	1	11	8	1	7	3	1	2	5	—	5
玉川田園調布1丁目	—	—	—	—	—	—	—	—	—	—	—	—
〃〃〃 2丁目	2	—	2	1	—	1	1	—	1	—	—	—
玉川等々力町 1丁目	18	1	17	12	1	11	5	1	4	6	—	6
〃〃〃 2丁目	22	2	20	18	2	16	7	2	5	10	—	10
〃〃〃 3丁目	15	7	8	10	7	3	8	6	2	2	1	1
玉川尾山町	4	—	4	4	—	4	2	—	2	2	—	2
玉川上野毛町	12	2	10	8	2	6	5	2	3	3	—	3
玉川中野毛町 1丁目	12	2	10	6	2	4	5	1	4	1	1	—
〃〃〃 2丁目	11	3	8	9	3	6	5	2	3	4	1	3
〃〃〃 3丁目	18	3	15	11	3	8	6	2	4	4	1	3
玉川町	25	8	17	14	7	7	8	5	3	5	1	4
玉川瀬田町 1丁目	27	4	23	15	4	11	9	4	5	6	—	6
〃〃〃 2丁目	28	6	22	16	5	11	9	5	4	6	—	6
〃〃〃 3丁目	57	8	49	34	8	26	15	6	9	18	2	16
〃〃〃 4丁目	2	—	2	1	—	1	1	—	1	—	—	—
深沢町 1丁目	5	3	2	5	3	2	5	3	2	—	—	—
〃〃〃 2丁目	17	—	17	14	—	14	7	—	7	6	—	6
〃〃〃 3丁目	13	1	12	6	1	5	2	1	1	4	—	4
〃〃〃 4丁目	—	—	—	—	—	—	—	—	—	—	—	—
新町 1丁目	7	—	7	2	—	2	2	—	2	—	—	—
〃〃〃 2丁目	17	2	15	13	2	11	7	2	5	5	—	5
〃〃〃 3丁目	32	18	14	27	17	10	20	15	5	7	2	5
砧 地 区	184	45	139	123	45	78	80	40	40	40	3	37
成祖師城谷町 1丁目	3	3	—	3	3	—	3	3	—	—	—	—
〃〃〃 2丁目	9	2	7	5	2	3	4	2	2	1	—	1
船廻橋沢町	10	3	7	9	3	6	6	3	3	2	—	2
八粕幡山町	27	9	18	24	2	15	21	8	13	3	1	2
給給鳥喜多町	10	—	10	6	—	6	3	—	3	3	—	3
宇奈根町	6	—	6	3	—	3	2	—	2	1	—	1
〃〃〃 1丁目	5	—	5	2	—	2	1	—	1	1	—	1
〃〃〃 2丁目	12	2	10	6	2	4	3	2	1	3	—	3
〃〃〃 3丁目	48	9	39	25	9	16	13	8	5	11	—	11
宇奈根町	9	3	6	4	3	1	3	2	1	1	1	—
宇奈根町	6	2	4	4	2	2	3	2	1	1	—	1
宇大鎌岡砧町	—	—	—	—	—	—	—	—	—	—	—	—
〃〃〃 1丁目	13	2	11	11	2	9	5	2	3	6	—	6
〃〃〃 2丁目	9	4	5	8	4	4	6	4	2	2	—	2
〃〃〃 3丁目	17	6	11	13	6	7	7	4	3	5	1	4

第 3 図

規 模 別 工 場 数

(第2表による)



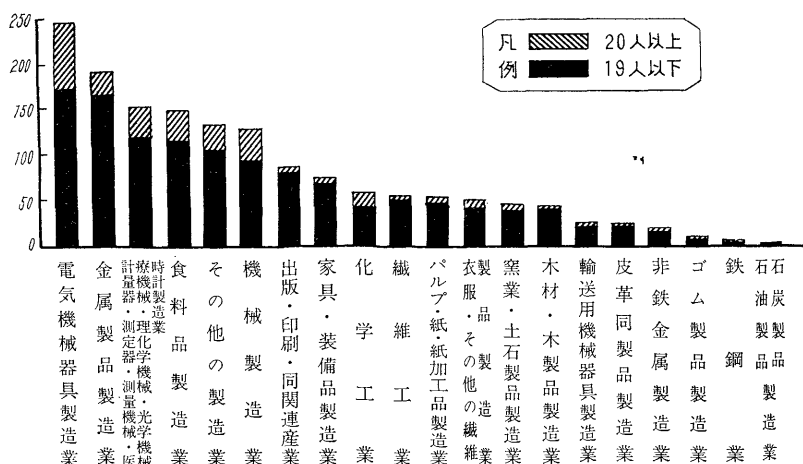
織・規模別工場数

—全工場—

人												個人		
合資会社			合名会社			組合			その他			総数	20人以上	19人以下
総数	20人以上	19人以下	総数	20人以上	19人以下	総数	20人以上	19人以下	総数	20人以上	19人以下			
7	2	5	1	—	1	1	—	1	—	—	—	156	3	153
1	1	—	—	—	—	—	—	—	—	—	—	9	—	9
—	—	—	—	—	—	—	—	—	—	—	—	17	—	17
—	—	—	—	—	—	—	—	—	—	—	—	8	—	8
—	—	—	—	—	—	—	—	—	—	—	—	4	—	4
—	—	—	—	—	—	—	—	—	—	—	—	—	—	—
—	—	—	—	—	—	—	—	—	—	—	—	1	—	1
1	—	1	—	—	—	—	—	—	—	—	—	6	—	6
—	—	—	1	—	1	—	—	—	—	—	—	4	—	4
—	—	—	—	—	—	—	—	—	—	—	—	5	—	5
—	—	—	—	—	—	—	—	—	—	—	—	—	—	—
—	—	—	—	—	—	—	—	—	—	—	—	4	—	4
—	—	—	—	—	—	—	—	—	—	—	—	6	—	6
—	—	—	—	—	—	—	—	—	—	—	—	2	—	2
1	—	1	—	—	—	—	—	—	—	—	—	7	—	7
1	1	—	—	—	—	—	—	—	—	—	—	11	1	10
—	—	—	—	—	—	—	—	—	—	—	—	—	—	—
—	—	—	—	—	—	—	—	—	—	—	—	12	—	12
1	—	1	—	—	—	—	—	—	—	—	—	12	1	11
—	—	—	—	—	—	1	—	1	—	—	—	23	—	23
—	—	—	—	—	—	—	—	—	—	—	—	1	—	1
—	—	—	—	—	—	—	—	—	—	—	—	—	—	—
—	—	—	—	—	—	—	—	—	—	—	—	—	—	—
1	—	1	—	—	—	—	—	—	—	—	—	3	—	3
—	—	—	—	—	—	—	—	—	—	—	—	7	—	7
—	—	—	—	—	—	—	—	—	—	—	—	—	—	—
—	—	—	—	—	—	—	—	—	—	—	—	5	—	5
1	—	1	—	—	—	—	—	—	—	—	—	4	—	4
—	—	—	—	—	—	—	—	—	—	—	—	5	1	4
—	—	—	—	—	—	—	—	—	—	—	—	—	—	—
—	—	—	2	1	1	1	1	—	—	—	—	61	—	61
—	—	—	—	—	—	—	—	—	—	—	—	—	—	—
—	—	—	—	—	—	—	—	—	—	—	—	4	—	4
—	—	—	1	—	1	—	—	—	—	—	—	1	—	1
—	—	—	—	—	—	—	—	—	—	—	—	3	—	3
—	—	—	—	—	—	—	—	—	—	—	—	4	—	4
—	—	—	—	—	—	—	—	—	—	—	—	—	—	—
—	—	—	—	—	—	—	—	—	—	—	—	3	—	3
—	—	—	—	—	—	—	—	—	—	—	—	3	—	3
—	—	—	—	—	—	—	—	—	—	—	—	6	—	6
—	—	—	1	1	—	—	—	—	—	—	—	23	—	23
—	—	—	—	—	—	—	—	—	—	—	—	5	—	5
—	—	—	—	—	—	—	—	—	—	—	—	—	—	—
—	—	—	—	—	—	—	—	—	—	—	—	2	—	2
—	—	—	—	—	—	—	—	—	—	—	—	—	—	—
—	—	—	—	—	—	—	—	—	—	—	—	2	—	2
—	—	—	—	—	—	—	—	—	—	—	—	1	—	1
—	—	—	—	—	—	1	1	—	—	—	—	4	—	4

第4図 産業中分類別工場数

(第6表による)



第 5 表

町 丁 目 ・ 規

町 丁 目	総 数	9 人以下	10~29人	30~49人	50~99人	100~199人	200~299人	300人以上
総 数	1,513	938	391	75	67	27	7	8
本 所 地 区	902	559	240	44	36	15	3	5
池 尻 1丁目	1	1	—	—	—	—	—	—
池 尻 2丁目	11	9	1	1	—	—	—	—
池 尻 3丁目	28	13	10	1	1	1	—	2
池三 尻宿 1丁目	5	3	2	—	—	—	—	—
池三 尻宿 1丁目	45	30	11	3	1	—	—	—
三太 宿堂 2丁目	23	14	4	4	—	—	1	—
三太 宿堂 1丁目	3	2	1	—	—	—	—	—
三太 宿堂 2丁目	7	3	4	—	—	—	—	—
三太 宿堂 2丁目	22	16	6	—	—	—	—	—
三太 宿堂 3丁目	17	13	2	1	—	1	—	—
三太 宿堂 4丁目	10	8	2	—	—	—	—	—
三太 宿堂 5丁目	15	8	7	—	—	—	—	—
太若三 軒茶屋 1丁目	61	36	18	1	5	—	—	1
太若三 軒茶屋 1丁目	26	10	13	1	1	—	1	—
世田谷 1丁目	29	24	4	—	1	—	—	—
世田谷 2丁目	28	22	4	1	—	1	—	—
世田谷 3丁目	15	10	3	—	—	1	—	1
世田谷 4丁目	12	6	4	2	—	—	—	—
世田谷 5丁目	10	4	4	1	1	—	—	—
弦巻町 1丁目	7	3	3	—	1	—	—	—
弦巻町 2丁目	6	4	1	—	1	—	—	—
弦巻町 3丁目	24	6	9	4	3	1	—	1
代田 1丁目	15	11	3	—	1	—	—	—
代田 2丁目	4	2	—	1	1	—	—	—
代田 3丁目	9	6	2	—	1	—	—	—
代田 4丁目	2	1	—	1	—	—	—	—
代田 5丁目	3	1	1	—	1	—	—	—
代田 6丁目	4	3	1	—	—	—	—	—
経堂 1丁目	42	15	19	2	2	3	1	—
代沢 1丁目	1	—	1	—	—	—	—	—
代沢 2丁目	5	3	—	1	—	1	—	—
代沢 3丁目	7	3	3	1	—	—	—	—
代沢 4丁目	24	15	4	2	2	1	—	—
代沢 5丁目	8	5	3	—	—	—	—	—
下羽代田 1丁目	7	5	2	—	—	—	—	—
下羽代田 2丁目	2	2	—	—	—	—	—	—
下羽代田 2丁目	6	4	1	1	—	—	—	—
大原 1丁目	14	8	4	—	2	—	—	—
大原 2丁目	11	11	—	—	—	—	—	—
北沢 1丁目	7	4	3	—	—	—	—	—
北沢 2丁目	8	7	1	—	—	—	—	—
北沢 3丁目	12	9	3	—	—	—	—	—
北沢 4丁目	8	6	1	—	1	—	—	—
北沢 5丁目	16	12	3	—	—	1	—	—
松原 1丁目	13	7	5	1	—	—	—	—
松原 2丁目	8	5	3	—	—	—	—	—
松原 3丁目	5	4	1	—	—	—	—	—
松原 4丁目	4	3	1	—	—	—	—	—
松原 5丁目	7	4	1	—	1	1	—	—
赤堤 6丁目	1	—	—	—	1	—	—	—
赤堤 1丁目	3	2	1	—	—	—	—	—
赤堤 2丁目	2	1	—	1	—	—	—	—
赤堤 3丁目	1	1	—	—	—	—	—	—
赤堤 4丁目	2	1	1	—	—	—	—	—
上北沢町 5丁目	6	4	2	—	—	—	—	—
上北沢町 1丁目	6	6	—	—	—	—	—	—
上北沢町 2丁目	2	—	2	—	—	—	—	—
上北沢町 3丁目	22	14	6	2	—	—	—	—
下馬町 1丁目	51	33	11	2	5	—	—	—
下馬町 2丁目	10	4	4	2	—	—	—	—
下馬町 3丁目	16	12	3	1	—	—	—	—
野沢町 1丁目	19	11	7	—	—	1	—	—
野沢町 2丁目	12	9	2	1	—	—	—	—
上馬町 1丁目	62	40	17	2	2	1	—	—
上馬町 2丁目	22	14	4	3	—	1	—	—
上馬町 3丁目	8	6	1	—	1	—	—	—

模 別 工 場 数

—全工場—

町 丁 目	総 数	9人以下	10~29人	30~49人	50~99人	100~199人	200~299人	300人以上
玉 川 地 区	427	264	110	19	23	7	2	2
東 玉 川 町	20	14	5	1	—	—	—	—
玉川奥沢町 1丁目	38	26	8	2	1	—	—	1
〃 〃 2丁目	13	11	2	—	—	—	—	—
〃 〃 3丁目	12	5	6	—	—	1	—	—
玉川田園調布 1丁目	—	—	—	—	—	—	—	—
〃 〃 2丁目	2	2	—	—	—	—	—	—
玉川等々力町 1丁目	18	12	5	1	—	—	—	—
〃 〃 2丁目	22	13	7	1	1	—	—	—
〃 〃 3丁目	15	7	3	2	1	1	—	1
玉 川 尾 山 町	4	2	2	—	—	—	—	—
玉 川 上 野 毛 町	12	8	2	1	1	—	—	—
玉 川 上 野 毛 町	12	9	3	—	—	—	—	—
玉 川 中 町 1丁目	11	4	6	—	1	—	—	—
〃 〃 2丁目	18	12	4	2	—	—	—	—
玉 〃 川 町	25	13	6	3	3	—	—	—
玉 川 瀬 田 町	27	20	4	3	—	—	—	—
玉川用賀町 1丁目	28	18	4	2	3	1	—	—
〃 〃 2丁目	57	39	13	—	4	—	1	—
〃 〃 3丁目	2	1	1	—	—	—	—	—
深 沢 町 1丁目	5	2	2	—	—	—	1	—
〃 〃 2丁目	17	10	7	—	—	—	—	—
〃 〃 3丁目	13	12	1	—	—	—	—	—
〃 〃 4丁目	—	—	—	—	—	—	—	—
新 〃 町 1丁目	7	5	2	—	—	—	—	—
〃 〃 2丁目	17	10	5	—	1	1	—	—
〃 〃 3丁目	32	9	12	1	7	3	—	—
砧 地 区	184	115	41	12	8	5	2	1
成 祖 師 城 谷 町	3	—	3	—	—	—	—	—
〃 〃 1丁目	9	6	1	2	—	—	—	—
〃 〃 2丁目	10	6	3	—	1	—	—	—
船 廻 橋 沢 町	27	14	5	2	3	3	—	—
〃 〃 町	10	10	—	—	—	—	—	—
八 糘 幡 山 町	6	6	—	—	—	—	—	—
〃 〃 町	5	4	1	—	—	—	—	—
給 谷 田 町	12	9	2	—	—	—	1	—
烏 山 町	48	32	9	3	3	—	—	1
喜 多 見 町	9	5	3	—	—	1	—	—
宇 奈 根 町	6	4	1	—	—	—	1	—
〃 〃 町	—	—	—	—	—	—	—	—
大 鎌 蔵 田 町	13	8	4	1	—	—	—	—
〃 〃 町	9	2	3	2	1	1	—	—
砧 〃 町	17	9	6	2	—	—	—	—

第 6 表

町 丁 目 ・ 産 業

町 丁 目	総 数			食料品 製造業			織 維 工 業			衣服・その他の 繊維製品製造業			木材・木製品 製 造 業			家具・装備品 製 造 業		
	総 数	20人 以上	19人 以下	総数	20人 以上	19人 以下	総数	20人 以上	19人 以下	総数	20人 以上	19人 以下	総数	20人 以上	19人 以下	総数	20人 以上	19人 以下
総 数	1,513	289	1,224	146	27	119	55	5	50	48	10	38	41	3	38	73	8	65
本 所 地 区	902	163	739	90	13	77	35	5	30	34	7	27	20	2	18	44	5	39
池 尻 1丁目	1	—	1	—	—	—	—	—	—	—	—	—	—	—	—	—	—	—
池 尻 2丁目	11	1	10	2	1	1	—	—	—	—	—	—	1	—	1	—	—	—
池 尻 3丁目	28	7	21	1	—	1	2	2	—	—	—	—	1	—	1	—	1	—
池 三 尻 宿 1丁目	5	—	5	—	—	—	—	—	—	—	—	—	—	—	—	1	—	1
池 三 尻 宿 2丁目	45	5	40	2	—	2	2	—	2	2	—	2	—	—	—	—	—	—
三 太 子 宿 堂 1丁目	23	5	18	—	—	—	—	—	—	1	—	1	—	—	—	—	—	—
三 太 子 宿 堂 2丁目	3	—	3	—	—	—	—	—	—	—	—	—	—	—	—	—	—	—
三 太 子 宿 堂 3丁目	7	2	5	1	1	—	1	1	—	—	—	—	—	—	—	—	—	—
三 太 子 宿 堂 4丁目	22	2	20	4	—	4	1	—	1	—	—	—	—	—	—	—	—	—
三 太 子 宿 堂 5丁目	17	2	15	2	1	1	1	—	1	—	—	—	1	—	1	1	1	—
太 若 三 世 田 谷 1丁目	10	1	9	2	—	2	1	—	1	—	—	—	—	—	—	1	—	1
太 若 三 世 田 谷 2丁目	15	1	14	1	—	1	2	—	2	3	—	3	—	—	—	3	—	3
太 若 三 世 田 谷 3丁目	—	—	—	—	—	—	—	—	—	—	—	—	—	—	—	—	—	—
太 若 三 世 田 谷 4丁目	61	13	48	2	—	2	—	—	—	5	—	5	2	—	2	1	—	1
太 若 三 世 田 谷 5丁目	26	4	22	4	—	4	1	—	1	1	1	—	1	—	1	2	—	2
弦 代 田 谷 1丁目	29	1	28	1	—	1	1	—	1	—	—	—	2	—	2	4	—	4
弦 代 田 谷 2丁目	28	3	25	1	—	1	2	—	2	2	—	2	2	—	2	3	—	3
弦 代 田 谷 3丁目	15	3	12	2	1	1	—	—	—	—	—	—	—	—	—	1	—	1
弦 代 田 谷 4丁目	12	3	9	1	—	1	—	—	—	—	—	—	—	—	—	1	—	1
弦 代 田 谷 5丁目	10	2	8	—	—	—	—	—	—	1	—	1	—	—	—	1	—	1
經 代 堂 1丁目	7	2	5	1	1	—	—	—	—	—	—	—	—	—	—	—	—	—
經 代 堂 2丁目	6	2	4	1	—	1	—	—	—	—	—	—	—	—	—	1	—	1
經 代 堂 3丁目	24	14	10	2	1	1	1	—	1	—	—	—	—	—	—	1	—	1
經 代 堂 4丁目	15	2	13	1	—	1	—	—	—	—	—	—	—	—	—	—	—	—
經 代 堂 5丁目	4	2	2	1	1	—	—	—	—	—	—	—	—	—	—	—	—	—
經 代 堂 6丁目	9	1	8	—	—	—	—	—	—	—	—	—	1	—	1	—	—	—
經 代 堂 7丁目	2	1	1	—	—	—	—	—	—	—	—	—	—	—	—	—	—	—
經 代 堂 8丁目	3	1	2	2	1	1	—	—	—	—	—	—	—	—	—	1	—	1
經 代 堂 9丁目	4	—	4	—	—	—	—	—	—	—	—	—	—	—	—	—	—	—
經 代 堂 10丁目	42	17	25	1	—	1	2	—	2	1	1	—	—	—	—	1	1	—
下 羽 代 田 1丁目	1	—	1	—	—	—	—	—	—	—	—	—	2	1	1	—	—	—
下 羽 代 田 2丁目	5	2	3	—	—	—	—	—	—	—	—	—	—	—	—	—	—	—
下 羽 代 田 3丁目	7	1	6	2	1	1	—	—	—	—	—	—	—	—	—	—	—	—
下 羽 代 田 4丁目	24	5	19	7	1	6	—	—	—	1	—	1	2	—	2	—	—	—
下 羽 代 田 5丁目	8	—	8	1	—	1	—	—	—	—	—	—	—	—	—	1	—	1
北 沢 1丁目	7	—	7	—	—	—	—	—	—	—	—	—	—	—	—	—	—	—
北 沢 2丁目	8	1	7	1	—	1	—	—	—	—	—	—	—	—	—	2	—	2
北 沢 3丁目	12	1	11	2	—	2	—	—	—	1	1	—	—	—	—	—	—	—
北 沢 4丁目	8	1	7	2	—	2	—	—	—	—	—	—	1	—	1	—	—	—
北 沢 5丁目	16	1	15	5	—	5	—	—	—	1	—	1	—	—	—	2	1	1
松 原 1丁目	13	2	11	—	—	—	—	—	—	2	1	1	—	—	—	2	1	1
松 原 2丁目	8	1	7	—	—	—	2	—	2	—	—	—	1	—	1	—	—	—
松 原 3丁目	5	—	5	1	—	1	2	—	2	—	—	—	—	—	—	—	—	—
松 原 4丁目	4	—	4	—	—	—	—	—	—	1	—	1	—	—	—	—	—	—
松 原 5丁目	7	2	5	1	—	1	—	—	—	2	1	1	—	—	—	—	—	—
赤 堤 6丁目	1	1	—	—	—	—	—	—	—	—	—	—	—	—	—	—	—	—
赤 堤 1丁目	3	—	3	—	—	—	—	—	—	1	—	1	—	—	—	1	—	1
赤 堤 2丁目	2	1	1	—	—	—	—	—	—	—	—	—	1	1	—	—	—	—
赤 堤 3丁目	1	—	1	—	—	—	—	—	—	—	—	—	—	—	—	—	—	—
赤 堤 4丁目	2	—	2	—	—	—	—	—	—	1	—	1	—	—	—	—	—	—
上 北 沢 町 5丁目	6	—	6	1	—	1	—	—	—	—	—	—	—	—	—	—	—	—
上 北 沢 町 1丁目	6	—	6	—	—	—	—	—	—	—	—	—	—	—	—	—	—	—
上 北 沢 町 2丁目	2	1	1	—	—	—	—	—	—	1	—	1	—	—	—	—	—	—
上 北 沢 町 3丁目	22	3	19	4	—	4	—	—	—	—	—	—	—	—	—	1	—	1
下 馬 町 1丁目	51	9	42	3	—	3	6	2	4	1	—	1	1	—	1	2	—	2
野 上 馬 町 2丁目	10	4	6	1	1	—	—	—	—	1	1	—	1	—	1	—	—	—
野 上 馬 町 3丁目	16	3	13	1	—	1	—	—	—	1	—	1	—	—	—	1	—	1
野 上 馬 町 1丁目	19	2	17	2	—	2	1	—	1	—	—	—	—	—	—	—	—	—
野 上 馬 町 2丁目	12	1	11	1	—	1	—	—	—	—	—	—	—	—	—	1	—	1
野 上 馬 町 1丁目	62	12	50	4	1	3	3	—	3	2	1	1	—	—	—	—	—	—
野 上 馬 町 2丁目	22	5	17	3	—	3	2	—	2	—	—	—	—	—	—	4	—	4
野 上 馬 町 3丁目	8	2	6	1	—	1	—	—	—	—	—	—	—	—	—	1	—	1

第6表のつづき

町 丁 目 ・ 産 業

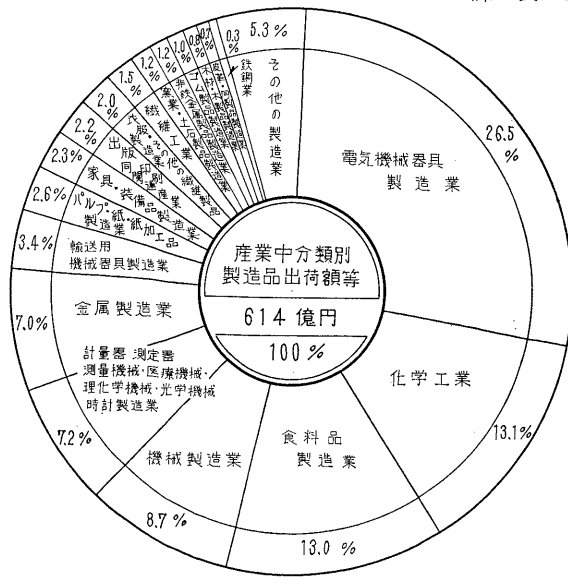
町 丁 目	金 属 製 品 業			機 械 製 造 業			電 気 機 械 器 具 製 造 業			輸 送 用 機 械 器 具 製 造 業			計 量 器 ・ 測 定 器 ・ 測 量 機 械 ・ 医 療 機 械 ・ 理 化 学 機 械 ・ 光 学 機 械 ・ 時 計 製 造 業			武 器 製 造 業			そ の 他 の 業		
	総 数	20人 以上	19人 以下	総 数	20人 以上	19人 以下	総 数	20人 以上	19人 以下	総 数	20人 以上	19人 以下	総 数	20人 以上	19人 以下	総 数	20人 以上	19人 以下	総 数	20人 以上	19人 以下
総 数	192	24	168	120	29	91	244	72	172	24	6	18	153	30	123	—	—	—	125	20	105
本 所 地 区	125	17	108	69	17	52	127	41	86	11	1	10	102	18	84	—	—	—	68	10	58
池 尻 1丁目	1	—	1	—	—	—	—	—	—	—	—	—	—	—	—	—	—	—	—	—	—
池 尻 2丁目	1	—	1	—	—	—	3	—	3	—	—	—	—	—	—	—	—	—	—	—	—
池 尻 3丁目	4	—	4	—	—	—	4	1	3	1	—	1	1	1	—	—	—	3	—	3	—
池 三 尻 宿 1丁目	1	—	1	1	—	1	—	—	—	—	—	—	1	—	1	—	—	—	—	—	—
池 三 宿 1丁目	13	—	13	5	2	3	6	2	4	2	—	2	4	—	4	—	—	—	—	—	—
三 太 子 宿 2丁目	4	—	4	5	3	2	1	—	1	—	—	—	10	2	8	—	—	—	1	—	1
三 太 子 宿 1丁目	1	—	1	—	—	—	—	—	—	—	—	—	1	—	1	—	—	—	1	—	1
三 太 子 宿 2丁目	2	—	2	1	—	1	1	—	1	—	—	—	—	—	—	—	—	—	1	—	1
三 太 子 宿 3丁目	2	—	2	1	—	1	3	—	3	—	—	—	1	—	1	—	—	—	—	—	—
三 太 子 宿 4丁目	—	—	—	—	—	—	—	—	—	—	—	—	2	—	2	—	—	—	—	—	—
三 太 子 宿 5丁目	1	—	1	—	—	—	1	—	1	—	—	—	2	1	1	—	—	—	—	—	—
太 若 三 軒 林 茶 屋 町	10	2	8	9	2	7	15	6	9	1	—	1	3	1	2	—	—	—	5	—	5
太 若 三 軒 林 茶 屋 町	5	—	5	—	—	—	7	2	5	—	—	—	3	—	3	—	—	—	—	—	—
世 田 谷 1丁目	3	—	3	2	—	2	4	1	3	—	—	—	2	—	2	—	—	—	3	—	3
世 田 谷 2丁目	5	—	5	1	—	1	4	3	1	—	—	—	2	—	2	—	—	—	3	—	3
世 田 谷 3丁目	2	—	2	2	—	2	4	2	2	—	—	—	—	—	—	—	—	—	—	—	—
世 田 谷 4丁目	4	1	3	—	—	—	2	—	2	—	—	—	—	—	—	—	—	—	2	1	1
世 田 谷 5丁目	1	1	—	2	1	1	1	—	1	—	—	—	2	—	2	—	—	—	—	—	—
弦 巻 町 1丁目	2	1	1	—	—	—	1	—	1	—	—	—	—	—	—	—	—	—	2	—	2
弦 巻 町 2丁目	1	—	1	—	—	—	2	2	—	—	—	—	—	—	—	—	—	—	—	—	—
弦 巻 町 3丁目	3	2	1	4	3	1	4	2	2	—	—	—	5	2	3	—	—	—	2	2	—
代 田 1丁目	—	—	—	1	—	1	1	1	—	—	—	—	5	—	5	—	—	—	4	—	4
代 田 2丁目	—	—	—	—	—	—	—	—	—	—	—	—	2	1	1	—	—	—	—	—	—
代 田 3丁目	2	—	2	1	—	1	1	—	1	—	—	—	3	1	2	—	—	—	1	—	1
代 田 4丁目	—	—	—	—	—	—	1	1	—	—	—	—	—	—	—	—	—	—	1	—	1
代 田 5丁目	—	—	—	—	—	—	—	—	—	—	—	—	—	—	—	—	—	—	—	—	—
代 田 6丁目	2	—	2	—	—	—	—	—	—	—	—	—	—	—	—	—	—	—	1	—	1
代 田 7丁目	7	2	5	5	2	3	6	4	2	1	—	1	7	3	4	—	—	—	4	1	3
代 沢 1丁目	—	—	—	—	—	—	—	—	—	—	—	—	—	—	—	—	—	—	—	—	—
代 沢 2丁目	1	—	1	—	—	—	1	1	—	—	—	—	—	—	—	—	—	—	—	—	—
代 沢 3丁目	—	—	—	—	—	—	—	—	—	—	—	—	4	—	4	—	—	—	1	—	1
代 沢 4丁目	2	1	1	3	—	3	1	—	1	1	—	1	2	1	1	—	—	—	1	1	—
代 沢 5丁目	—	—	—	—	—	—	2	—	2	—	—	—	2	—	2	—	—	—	—	—	—
下 代 田 町 1丁目	—	—	—	1	—	1	1	—	1	—	—	—	1	—	1	—	—	—	2	—	2
下 代 田 町 2丁目	—	—	—	—	—	—	1	1	—	—	—	—	2	1	1	—	—	—	—	—	—
大 原 1丁目	5	1	4	1	1	—	—	—	—	—	—	—	—	—	—	—	—	—	—	—	—
大 原 2丁目	3	—	3	—	—	—	1	—	1	—	—	—	—	—	—	—	—	—	1	—	1
北 沢 1丁目	1	—	1	1	—	1	2	—	2	—	—	—	—	—	—	—	—	—	—	—	—
北 沢 2丁目	2	—	2	—	—	—	—	—	—	—	—	—	1	1	—	—	—	—	—	—	—
北 沢 3丁目	1	—	1	—	—	—	—	—	—	1	—	1	2	—	2	—	—	—	—	—	—
北 沢 4丁目	—	—	—	—	—	—	2	1	1	—	—	—	—	—	—	—	—	—	—	—	—
北 沢 5丁目	2	—	2	—	—	—	—	—	—	—	—	—	1	—	1	—	—	—	3	—	3
松 原 1丁目	3	—	3	—	—	—	—	—	—	—	—	—	3	—	3	—	—	—	—	—	—
松 原 2丁目	1	—	1	—	—	—	—	—	—	—	—	—	1	—	1	—	—	—	1	—	1
松 原 3丁目	—	—	—	—	—	—	1	—	1	—	—	—	—	—	—	—	—	—	—	—	—
松 原 4丁目	—	—	—	—	—	—	1	—	1	—	—	—	1	—	1	—	—	—	1	—	1
松 原 5丁目	—	—	—	—	—	—	1	1	—	—	—	—	—	—	—	—	—	—	—	—	—
赤 堤 6丁目	—	—	—	—	—	—	1	1	—	—	—	—	—	—	—	—	—	—	—	—	—
赤 堤 1丁目	—	—	—	—	—	—	—	—	—	—	—	—	—	—	—	—	—	—	—	—	—
赤 堤 2丁目	—	—	—	—	—	—	—	—	—	—	—	—	—	—	—	—	—	—	—	—	—
赤 堤 3丁目	—	—	—	—	—	—	—	—	—	—	—	—	—	—	—	—	—	—	—	—	—
赤 堤 4丁目	—	—	—	—	—	—	—	—	—	—	—	—	—	—	—	—	—	—	—	—	—
上 北 沢 町 5丁目	—	—	—	—	—	—	—	—	—	—	—	—	3	—	3	—	—	—	1	—	1
上 北 沢 町 1丁目	2	—	2	1	—	1	—	—	—	—	—	—	1	—	1	—	—	—	—	—	—
上 北 沢 町 2丁目	—	—	—	—	—	—	—	—	—	—	—	—	—	—	—	—	—	—	—	—	—
上 北 沢 町 3丁目	4	2	2	—	—	—	7	1	6	—	—	—	1	—	1	—	—	—	—	—	—
下 馬 町 1丁目	3	—	3	5	1	4	7	1	6	—	—	—	6	2	4	—	—	—	5	1	4
下 馬 町 2丁目	—	—	—	—	—	—	4	—	4	—	—	—	—	—	—	—	—	—	—	—	—
下 馬 町 3丁目	3	1	2	3	1	2	1	1	—	1	—	1	—	—	—	—	—	—	1	—	1
下 馬 町 1丁目	2	1	1	3	—	3	5	—	5	—	—	—	2	1	1	—	—	—	1	—	1
下 馬 町 2丁目	1	—	1	2	—	2	2	1	1	—	—	—	—	—	—	—	—	—	3	—	3
上 野 馬 町 1丁目	7	1	6	6	1	5	7	3	4	2	1	1	6	—	6	—	—	—	10	3	7
上 野 馬 町 2丁目	3	—	3	2	—	2	2	2	—	—	—	—	1	—	1	—	—	—	1	1	—
上 野 馬 町 3丁目	1	1	—	—	—	—	—	—	—	—	—	—	1	—	1	—	—	—	2	—	2

中分類別工場数

—全工場—

町丁目	総数			食料品製造業			繊維工業			衣服・その他の製品製造業			木材・木製品製造業			家具・装備品製造業		
	総数	20人以上	19人以下	総数	20人以上	19人以下	総数	20人以上	19人以下	総数	20人以上	19人以下	総数	20人以上	19人以下	総数	20人以上	19人以下
玉川地区	427	81	346	31	5	26	11	—	11	12	3	9	11	1	10	19	2	17
東玉川町	20	4	16	1	—	1	—	—	—	—	—	—	—	—	—	—	—	—
玉川町	38	5	33	4	1	3	2	—	2	1	—	1	—	—	—	—	—	—
〃〃町	13	1	12	—	—	—	—	—	—	—	—	—	—	—	—	—	—	—
〃〃町	12	1	11	3	1	2	—	—	—	—	—	—	—	—	—	—	—	—
玉川町	—	—	—	—	—	—	—	—	—	—	—	—	—	—	—	—	—	—
〃〃町	2	—	2	—	—	—	—	—	—	—	—	—	—	—	—	—	—	—
玉川町	18	1	17	1	—	1	1	—	1	2	1	1	—	—	—	—	—	—
〃〃町	22	2	20	3	1	2	—	—	—	—	—	—	1	—	1	1	—	1
〃〃町	15	7	8	—	—	—	—	—	—	—	—	—	1	—	1	—	—	—
玉川町	4	—	4	—	—	—	—	—	—	—	—	—	—	—	—	—	—	—
玉川町	12	2	10	—	—	—	—	—	—	—	—	—	—	—	—	—	—	—
玉川町	12	2	10	3	—	3	1	—	1	—	—	—	—	—	—	—	—	—
玉川町	11	3	8	1	—	1	—	—	—	—	—	—	1	—	1	—	—	—
玉川町	18	3	15	2	—	2	1	—	1	2	1	1	—	—	—	1	—	1
玉川町	25	8	17	2	1	1	1	—	1	—	—	—	1	—	1	1	—	1
玉川町	27	4	23	—	—	—	—	—	—	2	1	1	2	—	2	3	1	2
玉川町	28	6	22	1	—	1	—	—	—	2	—	2	—	—	2	2	—	2
〃〃町	57	8	49	4	1	3	2	—	2	2	—	2	1	1	—	3	1	2
〃〃町	2	—	2	—	—	—	—	—	—	—	—	—	—	—	—	—	—	—
深沢町	5	3	2	1	—	1	—	—	—	—	—	—	—	—	—	—	—	—
〃〃町	17	—	17	1	—	1	—	—	—	—	—	—	—	—	—	—	—	—
〃〃町	13	1	12	1	—	1	1	—	1	—	—	—	2	—	2	—	—	—
〃〃町	—	—	—	—	—	—	—	—	—	—	—	—	—	—	—	—	—	—
新町	7	—	7	1	—	1	—	—	—	—	—	—	1	—	1	—	—	—
〃〃町	17	2	15	2	—	2	2	—	2	1	—	1	—	—	—	3	—	3
〃〃町	32	18	14	—	—	—	—	—	—	—	—	—	—	—	—	—	—	—
砧地区	184	45	139	25	9	16	9	—	9	2	—	2	10	—	10	10	1	9
成祖師町	3	3	—	2	2	—	—	—	—	—	—	—	—	—	—	—	—	—
〃〃町	9	2	7	3	2	1	—	—	—	—	—	—	—	—	—	—	—	—
船廻町	10	3	7	2	1	1	1	—	1	—	—	—	—	—	—	—	—	—
〃〃町	27	9	18	3	—	3	1	—	1	—	—	—	—	—	—	—	—	—
〃〃町	10	—	10	2	—	2	—	—	—	—	—	—	5	—	5	—	—	—
八幡山町	6	—	6	1	—	1	—	—	—	—	—	—	—	—	—	—	—	—
〃〃町	5	—	5	—	—	—	—	—	—	—	—	—	—	—	—	—	—	—
八給町	12	2	10	1	1	—	—	—	—	—	—	—	2	—	2	—	—	2
給鳥喜町	48	9	39	5	1	4	—	—	—	1	—	1	3	—	3	3	—	3
〃〃町	9	3	6	1	—	1	—	—	—	—	—	—	—	—	—	1	—	1
宇奈根町	6	2	4	2	—	2	—	—	—	—	—	—	—	—	—	1	—	1
〃〃町	—	—	—	—	—	—	—	—	—	—	—	—	—	—	—	—	—	—
大鎌町	13	2	11	1	—	1	5	—	5	1	—	1	—	—	—	—	—	—
〃〃町	9	4	5	—	—	—	—	—	—	—	—	—	—	—	—	—	—	—
砧町	17	6	11	2	2	—	2	—	2	—	—	—	—	—	—	3	1	2

第5図 産業中分類別従業者数 (第7表による)



第6表のつづき

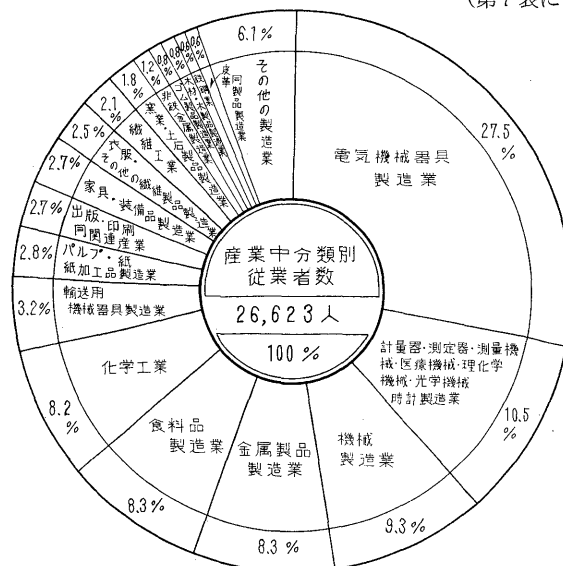
町丁目・産業

町 丁 目	パルプ紙・紙加工品製造業			出版・印刷同関連産業			化学工業			石油製品・石炭製品製造業			ゴム製品製造業			皮同製品製造業			窯業・土石製品製造業		
	総数	20人以上	19人以下	総数	20人以上	19人以下	総数	20人以上	19人以下	総数	20人以上	19人以下	総数	20人以上	19人以下	総数	20人以上	19人以下	総数	20人以上	19人以下
玉川地区	15	3	12	17	3	14	15	6	9	1	—	1	3	—	3	2	—	2	10	3	7
東玉川町	1	—	1	—	—	—	—	—	—	—	—	—	—	—	—	—	—	—	—	—	—
玉川町	1	—	1	2	—	2	2	1	1	1	—	1	—	—	—	—	—	—	1	—	1
玉川町	1	—	1	2	—	2	—	—	—	—	—	—	—	—	—	—	—	—	—	—	—
玉川町	1	—	1	—	—	—	—	—	—	—	—	—	—	—	—	—	—	—	—	—	—
玉川町	—	—	—	—	—	—	—	—	—	—	—	—	—	—	—	—	—	—	—	—	—
玉川町	—	—	—	—	—	—	—	—	—	—	—	—	—	—	—	1	—	1	—	—	—
玉川町	—	—	—	—	—	—	—	—	—	—	—	—	—	—	—	1	—	1	1	—	1
玉川町	2	1	1	—	—	—	—	—	—	—	—	—	2	—	2	—	—	—	—	—	—
玉川町	—	—	—	—	—	—	—	—	—	—	—	—	—	—	—	—	—	—	—	—	—
玉川町	—	—	—	1	—	1	—	—	—	—	—	—	—	—	—	—	—	—	—	—	—
玉川町	—	—	—	—	—	—	—	—	—	—	—	—	—	—	—	—	—	—	1	—	1
玉川町	—	—	—	—	—	—	—	—	—	—	—	—	—	—	—	—	—	—	—	—	—
玉川町	—	—	—	2	—	2	1	—	1	—	—	—	—	—	—	—	—	—	3	2	1
玉川町	—	—	—	1	—	1	—	—	—	—	—	—	—	—	—	—	—	—	—	—	—
玉川町	1	—	1	—	—	—	2	1	1	—	—	—	—	—	—	—	—	—	1	—	1
玉川町	—	—	—	1	—	1	3	—	3	—	—	—	1	—	1	—	—	—	1	—	1
玉川町	—	—	—	—	—	—	—	—	—	—	—	—	—	—	—	—	—	—	—	—	—
深沢町	—	—	—	—	—	—	1	—	1	—	—	—	—	—	—	—	—	—	—	—	—
深沢町	3	—	3	—	—	—	—	—	—	—	—	—	—	—	—	—	—	—	—	—	—
深沢町	1	—	1	3	—	3	1	1	—	—	—	—	—	—	—	—	—	—	1	—	1
深沢町	—	—	—	—	—	—	—	—	—	—	—	—	—	—	—	—	—	—	—	—	—
深沢町	1	—	1	—	—	—	—	—	—	—	—	—	—	—	—	—	—	—	—	—	—
深沢町	—	—	—	—	—	—	—	—	—	—	—	—	—	—	—	—	—	—	—	—	—
新町	3	2	1	4	3	1	4	3	1	—	—	—	—	—	—	—	—	—	—	—	—
砥地区	8	1	7	9	1	8	15	6	9	—	—	—	—	—	—	1	—	1	7	—	7
成祖師町	—	—	—	—	—	—	—	—	—	—	—	—	—	—	—	—	—	—	—	—	—
成祖師町	—	—	—	1	—	1	—	—	—	—	—	—	—	—	—	—	—	—	—	—	—
成祖師町	—	—	—	1	—	1	—	—	—	—	—	—	—	—	—	—	—	—	—	—	—
成祖師町	2	—	2	1	1	—	5	1	4	—	—	—	—	—	—	—	—	—	1	—	1
八幡山町	—	—	—	—	—	—	1	—	1	—	—	—	—	—	—	—	—	—	—	—	—
八幡山町	—	—	—	1	—	1	—	—	—	—	—	—	—	—	—	—	—	—	—	—	—
八幡山町	5	—	5	4	—	4	3	2	1	—	—	—	—	—	—	1	—	1	2	—	2
八幡山町	—	—	—	—	—	—	1	1	—	—	—	—	—	—	—	—	—	—	4	—	4
宇奈根町	1	1	—	—	—	—	1	1	—	—	—	—	—	—	—	—	—	—	—	—	—
宇奈根町	—	—	—	—	—	—	—	—	—	—	—	—	—	—	—	—	—	—	—	—	—
宇奈根町	—	—	—	—	—	—	—	—	—	—	—	—	—	—	—	—	—	—	—	—	—
宇奈根町	—	—	—	1	—	1	3	1	2	—	—	—	—	—	—	—	—	—	—	—	—

第6図

産業中分類別製造品出荷額等

(第7表による)



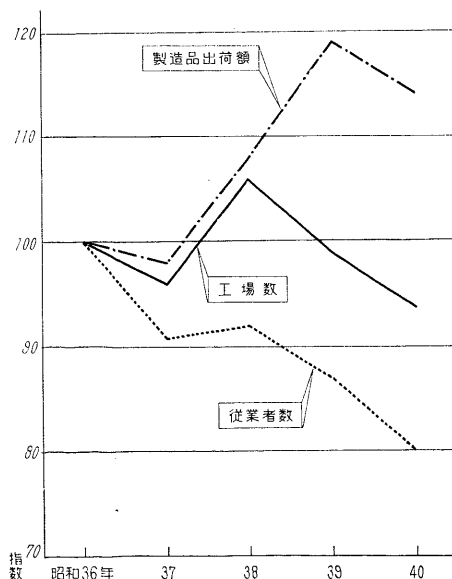
中分類別工場数

—全工場—

金鋼業			非鉄金属製品業			金属製品業			機械製造業			電気機器器具業			輸送用機械器具製造業			計量器・測定器・測量機械・医療機械・光学機械			武器製造業			その他の製造業		
総数	20人以上	19人以下	総数	20人以上	19人以下	総数	20人以上	19人以下	総数	20人以上	19人以下	総数	20人以上	19人以下	総数	20人以上	19人以下	総数	20人以上	19人以下	総数	20人以上	19人以下	総数	20人以上	19人以下
3	1	2	7	3	4	56	5	51	36	7	29	91	21	70	7	4	3	36	10	26	—	—	—	44	4	40
1	1	—	—	—	—	5	1	4	—	—	—	5	—	5	1	1	—	2	1	1	—	—	—	3	—	3
—	—	—	1	—	1	5	—	5	3	1	2	8	2	6	—	—	—	2	—	2	—	—	—	1	—	1
—	—	—	1	—	1	1	—	1	—	—	—	5	1	4	—	—	—	—	—	—	—	—	—	2	—	2
—	—	—	—	—	—	—	—	—	3	—	3	3	—	3	—	—	—	—	—	—	—	—	—	2	—	2
—	—	—	—	—	—	—	—	—	—	—	—	—	—	—	—	—	—	—	—	—	—	—	—	—	—	—
—	—	—	—	—	—	2	—	2	1	—	1	7	—	7	—	—	—	—	—	—	—	—	—	1	—	1
1	—	1	—	—	—	1	—	1	2	—	2	8	—	8	—	—	—	1	—	1	—	—	—	1	—	1
—	—	—	—	—	—	1	1	—	2	1	1	3	1	2	1	1	—	1	—	1	—	—	—	2	2	—
—	—	—	—	—	—	—	—	—	—	—	—	—	—	—	—	—	—	—	—	—	—	—	—	4	—	4
—	—	—	1	1	—	1	—	1	1	—	1	4	1	3	—	—	—	1	—	1	—	—	—	3	—	3
—	—	—	—	—	—	1	—	1	—	—	—	4	—	4	—	—	—	2	2	—	—	—	—	—	—	—
—	—	—	—	—	—	—	—	—	2	1	1	3	1	2	—	—	—	—	—	—	—	—	—	4	1	3
—	—	—	—	—	—	4	—	4	—	—	—	2	—	2	2	1	1	3	1	2	—	—	—	1	—	1
—	—	—	—	—	—	7	1	6	1	1	—	5	2	3	—	—	—	—	—	—	—	—	—	3	1	2
—	—	—	1	—	1	6	—	6	1	—	1	4	2	2	—	—	—	4	—	4	—	—	—	1	—	1
—	—	—	—	—	—	—	—	—	3	2	1	7	3	4	1	—	1	5	—	5	—	—	—	3	—	3
—	—	—	1	—	1	10	1	9	7	—	7	10	2	8	1	—	1	8	2	6	—	—	—	2	—	2
—	—	—	—	—	—	—	—	—	1	—	1	—	—	—	—	—	—	1	—	1	—	—	—	—	—	—
—	—	—	—	—	—	—	—	—	—	—	—	3	3	—	—	—	—	—	—	—	—	—	—	—	—	—
—	—	—	—	—	—	5	—	5	2	—	2	2	—	2	—	—	—	1	—	1	—	—	—	3	—	3
—	—	—	—	—	—	—	—	—	1	—	1	—	—	—	—	—	—	—	—	—	—	—	—	2	—	2
—	—	—	—	—	—	1	—	1	—	—	—	1	—	1	—	—	—	—	—	—	—	—	—	2	—	2
—	—	—	—	—	—	3	—	3	—	—	—	3	1	2	—	—	—	1	1	—	—	—	2	—	2	
1	—	1	2	2	—	3	1	2	6	1	5	4	2	2	1	1	—	4	3	1	—	—	—	—	—	—
—	—	—	2	1	1	11	2	9	15	5	10	26	10	16	6	1	5	15	2	13	—	—	—	13	6	7
—	—	—	—	—	—	—	—	—	—	—	—	—	—	—	—	—	—	—	—	—	—	—	—	1	1	—
—	—	—	—	—	—	—	—	—	1	—	1	2	1	1	—	—	—	2	—	2	—	—	—	—	—	—
—	—	—	—	—	—	1	—	1	5	2	3	5	3	2	—	—	—	1	—	1	—	—	—	3	2	1
—	—	—	—	—	—	—	—	—	1	—	1	2	—	2	—	—	—	—	—	—	—	—	—	—	—	—
—	—	—	—	—	—	1	—	1	—	—	—	1	—	1	—	—	—	2	—	2	—	—	—	—	—	—
—	—	—	—	—	—	1	—	1	—	—	—	—	—	—	2	—	2	—	—	—	—	—	—	—	—	—
—	—	—	1	1	—	3	2	1	2	1	1	4	1	3	2	1	1	4	—	4	—	—	—	3	—	3
—	—	—	—	—	—	2	—	2	1	1	—	—	—	—	—	—	1	—	1	—	—	—	2	1	1	
—	—	—	—	—	—	—	—	—	—	—	—	—	—	—	—	—	—	—	—	—	—	—	—	—	—	—
—	—	—	—	—	—	—	—	—	—	—	—	—	—	—	—	—	—	—	—	—	—	—	—	—	—	—
—	—	—	—	—	—	1	—	1	2	—	2	1	1	—	—	—	—	1	1	—	—	—	—	1	—	1
—	—	—	—	—	—	—	—	—	2	1	1	4	2	2	—	—	—	1	—	1	—	—	—	1	1	—
—	—	—	—	—	—	1	—	1	1	—	1	2	1	1	—	—	—	1	—	1	—	—	—	1	1	—

第7図 年次別工場数・従業者数
および製造品出荷額

(第11表による)



第 7 表

年次・産業中分類別工場数・従業者数・現金

(単位金額=百万円)

産 業 分 類	工 場 数	従 業 者 数					
		総 数			常 用 労 働 者		
		総 数	男	女	総 数	男	女
昭和 36 年	1,611	33,301	22,124	11,177	32,435	21,464	10,971
37	1,541	30,297	19,990	10,307	29,422	19,375	10,047
38	1,702	30,730	20,216	10,514	29,720	19,534	10,186
39	1,595	28,862	18,999	9,863	27,894	18,347	9,547
40	1,513	26,623	17,425	9,198	25,731	16,842	8,889
食料品製造業	146	2,211	1,408	803	2,122	1,361	761
繊維工業	55	572	316	256	532	295	237
衣服・その他の繊維製品製造業	48	673	256	417	639	235	404
木材・木製品製造業	41	217	184	33	184	158	26
家具・装備品製造業	73	706	628	78	650	579	71
パルプ・紙・紙加工品製造業	54	733	405	328	687	380	307
出版・印刷・同関連産業	84	722	511	211	639	462	177
化学工業	58	2,172	1,055	1,117	2,158	1,046	1,112
石油製品・石炭製品製造業	2	x	x	x	x	x	x
ゴム製品製造業	7	222	145	77	216	141	75
皮革・同製品製造業	21	151	79	72	130	66	64
窯業・土石製品製造業	45	475	380	95	453	363	90
鉄鋼	6	160	147	13	157	145	22
非鉄金属	15	316	173	143	315	172	143
機械器具製造業	192	2,218	1,656	562	2,082	1,559	523
電気機械器具製造業	120	2,465	2,006	459	2,420	1,975	445
輸送用機械器具製造業	244	7,315	4,450	2,865	7,212	4,385	2,827
(計量器・測定器・測量機械・医療機械)	24	852	627	225	839	618	221
(理化学機械・光学機械・時計製造業)	153	2,807	2,018	789	2,740	1,968	772
武器その他	—	—	—	—	—	—	—
その他	125	1,636	981	655	1,556	934	622

注・ 1. 原材料使用額とは原材料使用額・燃料使用額・電力使用額および委託生産費を一括したものである。

2. 製造工程から出たくずおよび廃物の出荷額は製造品出荷額にふくまれる。

3. 「イタリック体数字」秘匿数字を合算したものである。

第 8 表

年次・産業中分類別工場数・従業者数・現金

(単位金額=百万円)

産 業 分 類	工 場 数	従 業 者 数					
		総 数			常 用 労 働 者		
		総 数	男	女	総 数	男	女
昭和 36 年	438	1,013	830	183	489	405	84
37	436	1,037	824	213	531	450	81
38	1,041	4,898	3,422	1,476	3,936	2,769	1,167
39	1,005	4,889	3,433	1,456	3,965	2,809	1,156
40	938	4,490	3,129	1,361	3,670	2,587	1,083
食料品製造業	90	446	260	186	369	220	149
繊維工業	35	190	112	78	153	92	61
衣服・その他の繊維製品製造業	26	115	52	63	84	33	51
木材・木製品製造業	39	146	120	26	113	94	19
家具・装備品製造業	59	260	231	29	204	182	22
パルプ・紙・紙加工品製造業	33	136	73	63	93	49	44
出版・印刷・同関連産業	69	263	184	79	189	141	48
化学工業	27	144	89	55	134	82	52
石油製品・石炭製品製造業	2	x	x	x	x	x	x
ゴム製品製造業	6	31	20	11	25	16	9
皮革・同製品製造業	17	64	40	24	43	27	16
窯業・土石製品製造業	33	141	110	31	119	93	26
鉄鋼	3	25	21	4	22	19	3
非鉄金属	8	41	27	14	40	26	14
機械器具製造業	139	684	530	154	551	435	116
電気機械器具製造業	59	305	252	53	267	225	42
輸送用機械器具製造業	113	605	383	222	518	326	192
(計量器・測定器・測量機械・医療機械)	10	42	35	7	32	27	5
(理化学機械・光学機械・時計製造業)	95	488	360	128	425	314	111
武器その他	—	—	—	—	—	—	—
その他	75	364	230	134	289	186	103

注・ 1. 昭和37年以前は3人以下の工場を対象とした。

2. 原材料使用額とは原材料使用額・燃料使用額・電力使用額および委託生産費を一括したものである。

給与額・原材料使用額等および製造品出荷額等

—全工場—

(昭和36~40年)

個人事業主および家族従業者			現金給与額	原材料使用額	製造品出荷額等			
総数	男	女			総額	製造品出荷額	加工賃収入額	修理料収入額
866	660	206	31,739	53,661	49,849	3,264	548
875	615	260	30,770	52,961	49,254	3,403	304
1,010	682	328	10,267	32,386	58,194	54,360	3,711	123
968	652	316	11,393	37,317	64,076	59,621	4,227	229
892	583	309	11,379	34,402	61,405	57,562	3,564	279
89	47	42	886	5,547	8,023	7,919	104	—
40	21	19	214	558	931	671	255	5
34	21	13	271	706	1,239	873	328	38
33	26	7	84	266	499	478	21	0
56	49	7	285	809	1,387	1,272	106	9
46	25	21	285	883	1,568	1,490	78	—
83	49	34	284	671	1,353	1,258	95	—
14	9	5	882	3,852	8,040	8,017	23	—
x	x	x	x	x	x	x	x	—
6	4	2	98	258	633	630	3	—
21	13	8	68	229	400	376	23	1
22	17	5	214	317	720	672	48	—
3	2	1	56	150	179	166	13	—
1	1	—	156	463	719	688	31	—
136	97	39	959	2,207	4,277	3,576	700	1
45	31	14	1,228	2,729	5,371	4,946	347	78
103	65	38	3,122	9,187	16,298	15,558	634	106
13	9	4	398	1,334	2,077	1,967	110	0
67	50	17	1,265	2,316	4,436	3,842	555	39
—	—	—	—	—	—	—	—	—
80	47	33	624	1,920	3,231	3,139	90	2

給与額・原材料使用額等および製造品出荷額等

—9人以下の工場—

(昭和36~40年)

個人事業主および家族従業者			現金給与額	原材料使用額	製造品出荷額等			
総数	男	女			総額	製造品出荷額	加工賃収入額	修理料収入額
524	425	99	424	777	631	139	7
506	374	132	477	903	725	169	9
962	653	309	1,208	2,826	5,636	4,467	1,153	16
924	624	300	1,438	3,248	6,298	5,090	1,196	12
820	542	278	1,495	2,880	5,819	4,646	1,149	24
77	40	37	132	475	765	745	20	—
37	20	17	62	51	162	57	105	0
31	19	12	26	80	153	121	32	0
33	26	7	49	62	149	131	18	0
56	49	7	98	189	374	344	21	9
43	24	19	36	60	141	101	40	—
74	43	31	80	110	296	231	65	—
10	7	3	52	169	269	266	3	—
x	x	x	x	x	x	x	—	—
6	4	2	6	12	23	20	3	—
21	13	8	17	52	95	86	8	1
22	17	5	50	100	203	180	23	—
3	2	1	12	20	44	31	13	—
1	1	—	16	36	62	60	2	—
133	95	38	229	369	810	539	270	1
38	27	11	110	196	404	281	116	7
87	57	30	219	433	845	701	143	1
10	8	2	15	13	43	23	20	0
63	46	17	177	294	624	451	170	3
—	—	—	—	—	—	—	—	—
75	44	31	109	159	357	278	77	2

第 9 表

年次・産業中分類別工場数・従業者数・現金

(単位金額=百万円)

産 業 分 類	工場数	従 業 者 数					
		総 数			常 用 労 働 者		
		総 数	男	女	総 数	男	女
昭和 36 年	1,173	32,288	21,294	10,994	31,946	21,059	10,887
37	1,105	29,260	19,166	10,094	28,891	18,925	9,966
38	293	4,116	2,719	1,397	4,081	2,697	1,384
39	265	3,729	2,411	1,318	3,699	2,392	1,307
40	286	3,981	2,582	1,399	3,916	2,547	1,369
食料品製造業	29	430	267	163	418	260	158
繊維工業	15	224	126	98	221	125	96
衣服・その他の繊維製品製造業	12	162	62	100	159	60	99
木材・木製品製造業	1	x	x	x	x	x	x
家具・装備品製造業	7	93	84	9	93	84	9
パルプ・紙・紙加工品製造業	12	175	84	91	172	83	89
出版・印刷・同関連産業	10	144	115	29	135	109	26
化学工業	8	111	60	51	109	59	50
石油製品・石炭製品製造業	—	—	—	—	—	—	—
ゴム製品製造業	—	—	—	—	—	—	—
皮革・同製品製造業	1	x	x	x	x	x	x
窯業・土石製品製造業	3	42	36	6	42	36	6
鉄鋼	2	x	x	x	x	x	x
鉄金 属 製造業	2	x	x	x	x	x	x
非鉄金属製品製造業	34	460	362	98	458	361	97
機械器具製造業	31	443	338	105	436	334	102
電気機械器具製造業	55	746	406	340	731	399	332
輸送用機械器具製造業	4	53	47	6	50	46	4
(計量器・測定器・測量機械・医療機械) (理化学機械・光学機械・時計製造業)	25	335	238	97	334	237	97
武器その他製造業	—	—	—	—	—	—	—
その他製造業	35	485	302	183	480	299	181

注・ 1. 昭和37年以前は 4 人以上の工場を対象とした。

2. 原材料使用額とは、原材料使用額・燃料使用額・電力使用額および委託生産費を一括したものである。

第 10 表

年次・産業中分類別工場数・従業者数・現金給与額・

(単位金額=百万円)

産 業 分 類	工場数	従 業 者 数									
		総 数			常 用 労 働 者			職 員			
		総 数	男	女	総 数	男	女	総 数	男	女	勤 務 員
昭和 36 年
37
38	368	21,716	14,075	7,641	21,703	14,068	7,635	5,774	4,051	1,723	1,723
39	325	20,244	13,155	7,089	20,230	13,146	7,084	5,689	3,893	1,796	1,796
40	289	18,152	11,714	6,438	18,145	11,708	6,437	5,099	3,537	1,562	1,562
食料品製造業	27	1,335	881	454	1,335	881	454	256	180	76	76
繊維工業	5	158	78	80	158	78	80	16	12	4	4
衣服・その他の繊維製品製造業	10	396	142	254	396	142	254	113	57	56	56
木材・木製品製造業	1	x	x	x	x	x	x	x	x	x	x
家具・装備品製造業	7	353	313	40	353	313	40	58	40	18	18
パルプ・紙・紙加工品製造業	9	422	248	174	422	248	174	177	124	53	53
出版・印刷・同関連産業	5	315	212	103	315	212	103	95	65	30	30
化学工業	23	1,917	906	1,011	1,915	905	1,010	712	418	294	294
石油製品・石炭製品製造業	—	—	—	—	—	—	—	—	—	—	—
ゴム製品製造業	1	x	x	x	x	x	x	x	x	x	x
皮革・同製品製造業	3	73	34	39	73	34	39	9	6	3	3
窯業・土石製品製造業	9	292	234	58	292	234	58	89	68	21	21
鉄鋼	1	x	x	x	x	x	x	x	x	x	x
鉄金 属 製造業	5	261	138	123	261	138	123	51	30	21	21
非鉄金属製品製造業	19	1,074	764	310	1,073	763	310	279	195	84	84
機械器具製造業	30	1,717	1,416	301	1,717	1,416	301	573	414	159	159
電気機械器具製造業	76	5,964	3,661	2,303	5,963	3,660	2,303	1,534	1,110	424	424
輸送用機械器具製造業	10	757	545	212	757	545	212	268	200	68	68
(計量器・測定器・測量機械・医療機械) (理化学機械・光学機械・時計製造業)	33	1,984	1,420	564	1,981	1,417	564	548	397	151	151
武器その他製造業	—	—	—	—	—	—	—	—	—	—	—
その他製造業	15	774	436	338	774	436	338	226	154	72	72

給与額・原材料使用額等および製造品出荷額等

—10~19人の工場—

(昭和36~40年)

個人事業主および家族従業者			現金給与額	原材料使用額	製 造 品 出 荷 額 等			
総 数	男	女			総 額	製造品出荷額	加工賃収入額	修理料収入額
342	235	107	8,473	31,456	52,758	49,092	3,125	541
369	241	128	9,027	30,293	52,059	48,530	3,235	294
35	22	13	1,306	3,133	5,717	4,990	716	10
30	19	11	1,479	3,458	6,360	5,290	1,054	16
65	35	30	1,629	3,618	6,826	6,008	798	20
12	7	5	162	531	908	859	49	—
3	1	2	84	229	399	265	129	5
3	2	1	51	134	228	182	46	0
—	—	—	x	x	x	x	x	—
—	—	—	52	131	217	217	—	0
3	1	2	62	144	253	235	18	—
9	6	3	59	60	153	124	29	—
2	1	1	42	211	329	321	8	—
—	—	—	—	—	—	—	—	—
—	—	—	x	x	x	x	—	x
—	—	—	22	40	86	86	—	—
—	—	—	x	x	x	x	—	—
—	—	—	x	x	x	x	x	x
2	1	1	215	400	806	652	154	0
7	4	3	205	287	649	544	95	10
15	7	8	281	560	1,096	918	174	4
3	1	2	19	32	80	66	14	—
1	1	—	147	277	543	477	65	1
—	—	—	—	—	—	—	—	—
5	3	2	191	443	863	850	13	0

原材料使用額等・製造品出荷額等および製造品在庫額

—20人以上の工場—

(昭和36~40年)

者			個人事業主および家族従業者			現金給与額	原 材 料 使 用 額 等				
総 数	男	女	総 数	男	女		総 額	原材料使用額	燃料使用額	電力使用額	委託生産費
.....
.....
15,929	10,017	5,912	13	7	6	7,753	26,427	22,290	255	262	3,620
14,541	9,253	5,288	14	9	5	8,476	30,611	25,852	305	255	4,199
13,046	8,171	4,875	7	6	1	8,255	27,904	23,849	259	260	3,536
1,079	701	378	—	—	—	592	4,541	4,402	44	56	39
142	66	76	—	—	—	68	278	212	3	1	63
283	85	198	—	—	—	194	492	394	10	4	85
x	x	x	—	—	—	x	x	x	x	x	x
295	273	22	—	—	—	135	489	414	4	3	67
245	124	121	—	—	—	187	679	581	8	5	85
220	147	73	—	—	—	145	501	360	1	2	138
1,203	487	716	2	1	1	788	3,472	3,389	26	23	34
x	x	x	—	—	—	x	x	x	x	x	x
64	28	36	—	—	—	23	37	31	1	1	4
203	166	37	—	—	—	142	177	159	6	3	10
x	x	x	—	—	—	x	x	x	x	x	x
210	108	102	—	—	—	117	407	276	5	2	123
794	568	226	1	1	—	515	1,438	1,146	29	37	227
1,144	1,002	142	—	—	—	913	2,246	1,545	26	30	644
4,429	2,550	1,879	1	1	—	2,622	8,194	7,201	51	48	895
489	345	144	—	—	—	364	1,289	906	10	12	360
1,433	1,020	413	3	3	—	941	1,745	1,241	15	15	475
—	—	—	—	—	—	—	—	—	—	—	—
548	282	266	—	—	—	321	1,305	1,143	11	11	139

第10表のつづき

(単位金額=百万円)

産業分類	製造品出荷額等				製造品在庫額	
	総数	製造品出荷額	加工賃収入額	修理料収入額	年初	年末
昭和36年
37
38	46,938	44,880	1,871	186	3,961	4,638
39	51,419	49,241	1,977	201	4,512	5,986
40	48,761	46,908	1,618	235	4,979	4,836
食料品製造業	6,350	6,315	35	—	304	223
繊維工業	370	349	21	—	43	44
衣服・その他の繊維製品製造業	858	570	250	38	47	61
木材・木製品製造業	x	x	—	—	x	x
家具・装備品製造業	796	711	85	0	102	86
パルプ・紙・紙加工品製造業	1,174	1,154	20	—	208	64
出版・印刷・同関連産業	904	903	1	—	69	86
化学工業	7,442	7,430	12	—	837	798
石油製品・石炭製品製造業	—	—	—	—	—	—
ゴム製品製造業	x	x	—	—	x	x
皮革・同製品製造業	70	55	15	—	4	5
窯業・土石製品製造業	431	406	25	—	21	30
鉄鋼業	x	x	—	—	x	x
鉄金属製造業	631	602	29	—	29	41
金銀製造業	2,661	2,385	276	—	235	240
機械器具製造業	4,318	4,121	136	61	672	644
電気機械器具製造業	14,357	13,939	317	101	1,322	1,553
輸送用機械器具製造業	1,954	1,878	76	—	243	210
(計量器・測定器・測量機械・医療機械・計化学機械・光学機械・時計製造業)	3,269	2,914	320	35	569	520
武器その他製造業	—	—	—	—	—	—
その他製造業	2,011	2,011	—	—	100	123

第 11 表

年次別工場数・従業者数および製造品出荷額

(単位金額=百万円)

(昭和36~40年)

年次	工場数	指数	従業者数	指数	製造出荷額	指数
昭和36年	1,611	100	33,301	100	53,661	100
37	1,541	96	30,297	91	52,961	98
38	1,702	106	30,730	92	58,194	108
39	1,595	99	28,862	87	64,076	119
40	1,513	94	26,623	80	61,405	114