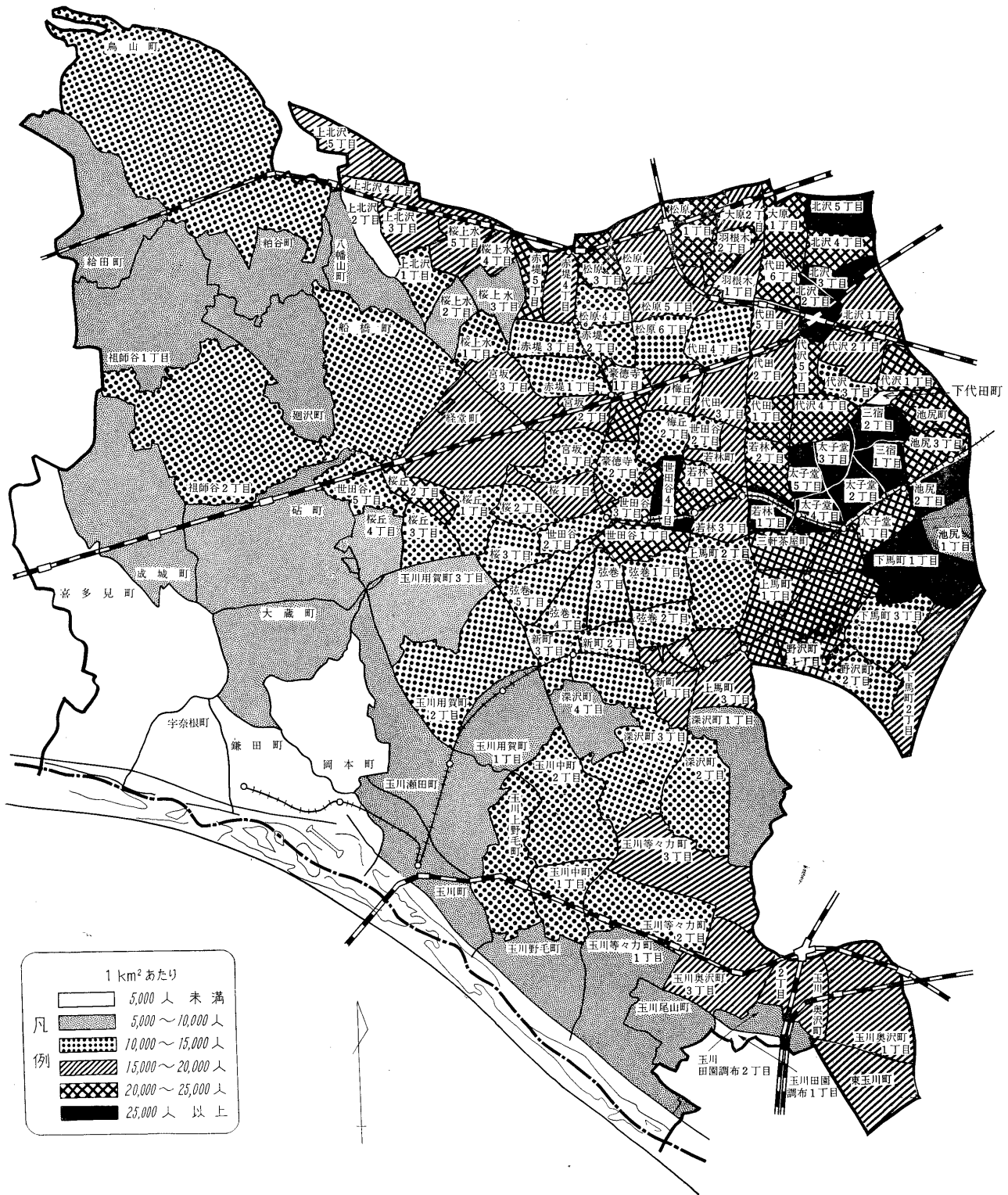


人 口

目 次

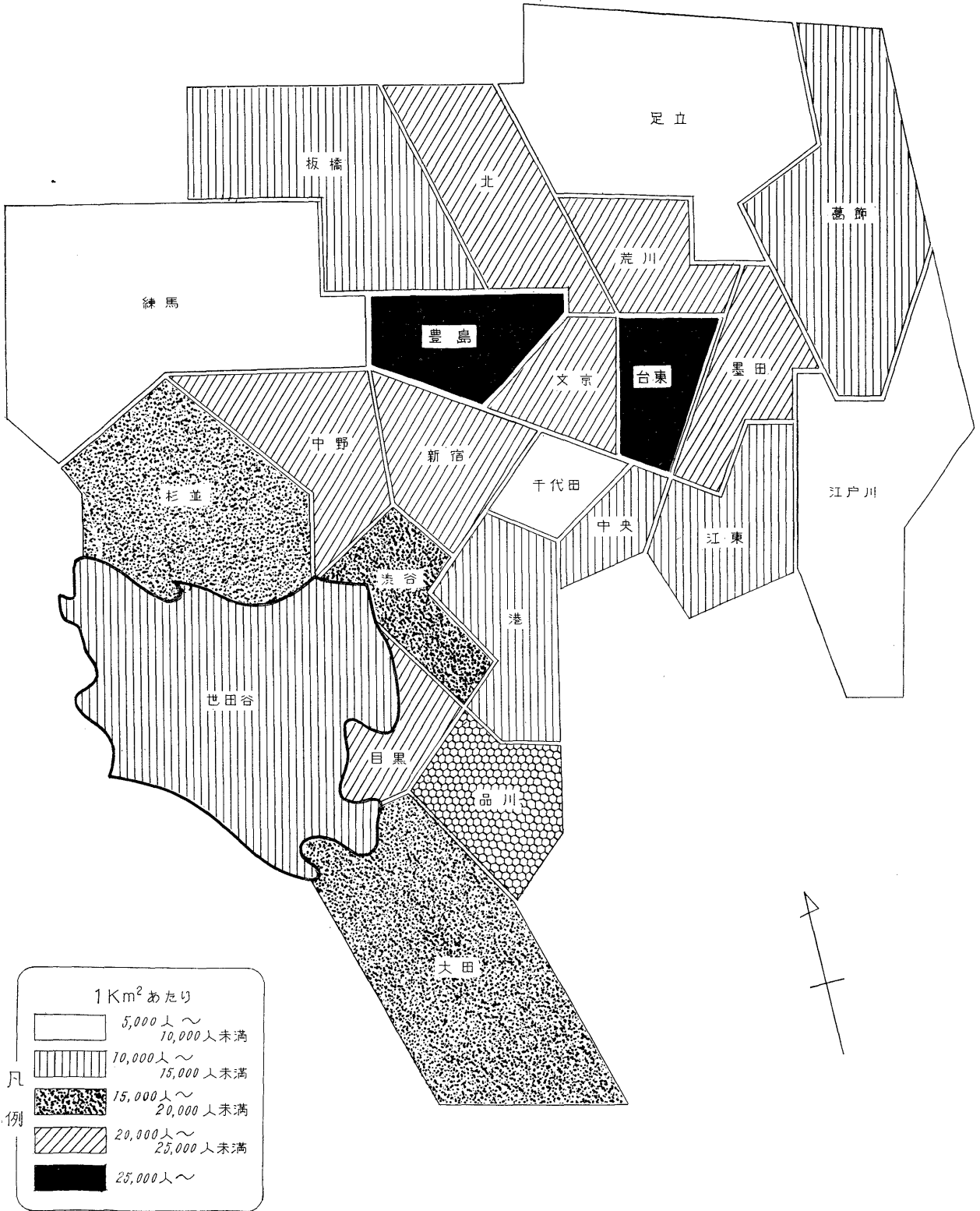
	頁		頁
第 1 表 町丁目別世帯および人口 昭和42年 1 月 1 日	10	第 1 図 世田谷区人口密度分布	8
第 2 表 国勢調査による人口推移 昭和31～昭和40年	12	第 2 図 23区人口密度分布	9
第 3 表 人口の増加数と割合	12	第 3 図 人口増加の状況	12
第 4 表 年次別人口 各年 1 月 1 日	12	第 4 図 将来人口の推計	13
第 5 表 地域別人口 昭和42年 1 月 1 日	13	第 5 図 地域別人口	13
第 6 表 町丁目・年次別世帯 各年 1 月 1 日	14	第 6 図 国籍別外国人登録者	20
第7—1表 町丁目・年次別人口 各年 1 月 1 日	16	第 7 図 年令男女別人口	21
第7—2表 町丁目・年次別人口 各年 1 月 1 日	18		
第 8 表 国籍・年次別外国人登録者数 各年 1 月 1 日	20		
第 9 表 年令・男女別人口 昭和42年 1 月 1 日	21		
第10—1表 町丁目・年令別人口 昭和42年 1 月 1 日	22		
第10—2表 町丁目・年令別人口 昭和42年 1 月 1 日	26		
第 11 表 区市別世帯および人口 昭和40年10月 1 日	30		
第 12 表 町丁目別世帯および人口 昭和40年10月 1 日	31		
第 13 表 年次別増加人口と増加率 大正 9 ～昭和40年	32		
第14—1表 町丁目別人口動態 昭和42年 1 月 1 日	34		
第14—2表 町丁目別人口動態 昭和42年 1 月 1 日	36		
第 15 表 月別人口動態 昭和41年	38		
第 16 表 前住地別転入者数 昭和41年	40		
第 17 表 月別出生死亡者数 昭和38～41年	40		

第 1 図 世 田 谷 区 人 口 密 度 分 布
(第 1 表による)



第 2 図 23 区 人 口 密 度 分 布

(第 5 表による)



第 1 表

町 丁 目 別 世

町 丁 目	世 帯 数	人			総人口に対する 割合 (%)	人 口 密 度 (1 町人)
		総 数	男	女		
総 数	252,736	728,179	368,793	359,386	1000.00	12,381.9
本 所 地 区	143,496	401,648	202,735	198,913	551.58	17,886.8
池 尻 1 丁目	645	1,553	763	790	2.13	7,804.0
池 尻 2 丁目	2,311	6,285	3,059	3,226	8.63	32,396.9
池 尻 3 丁目	1,685	4,523	2,343	2,180	6.21	20,747.7
池 三 尻 宿 1 丁目	1,580	4,950	2,517	2,433	6.80	20,204.0
池 三 尻 宿 2 丁目	1,770	4,913	2,507	2,406	6.75	29,244.0
三 太 子 宿 堂 1 丁目	1,867	5,085	2,583	2,502	6.98	26,211.3
三 太 子 宿 堂 2 丁目	31	87	46	41	0.11	87,000.0
三 太 子 宿 堂 3 丁目	2,135	4,353	1,532	2,821	5.98	20,059.9
三 太 子 宿 堂 4 丁目	2,080	5,547	2,602	2,945	7.62	29,983.8
三 太 子 宿 堂 5 丁目	1,533	4,396	2,114	2,282	6.04	25,707.6
太 若 子 林 1 丁目	1,521	3,699	1,781	1,918	5.08	26,049.3
太 若 子 林 2 丁目	1,547	4,506	2,259	2,247	6.19	29,450.9
太 若 子 林 3 丁目	20	42	16	26	0.06	14,000.0
太 若 子 林 4 丁目	1,547	4,541	2,233	2,308	6.24	26,401.2
太 若 子 林 5 丁目	1,222	3,487	1,703	1,784	4.79	20,391.8
若 三 世 軒 田 1 丁目	1,091	2,884	1,430	1,454	3.96	17,373.5
若 三 世 軒 田 2 丁目	1,668	4,349	2,295	2,054	5.97	22,076.1
若 三 世 軒 田 3 丁目	1,054	3,218	1,654	1,564	4.42	17,681.3
若 三 世 軒 田 4 丁目	3,218	8,942	4,391	4,551	12.28	22,355.0
若 三 世 軒 田 5 丁目	2,325	6,646	3,353	3,293	9.13	20,704.0
若 三 世 軒 田 6 丁目	1,012	3,066	1,531	1,535	4.21	11,837.8
(旧) 若 三 世 軒 田 7 丁目	1,039	3,082	1,515	1,567	4.23	20,013.0
(旧) 若 三 世 軒 田 8 丁目	2,794	4,912	3,043	1,869	6.75	25,189.7
(旧) 若 三 世 軒 田 9 丁目	455	1,250	644	606	1.71	13,440.8
(旧) 若 三 世 軒 田 10 丁目	58	162	86	76	0.22	5,400.0
(旧) 若 三 世 軒 田 11 丁目	1,419	4,743	2,433	2,310	6.51	12,481.6
桜 弦 卷 1 丁目	1,471	4,467	2,244	2,223	6.13	18,382.7
桜 弦 卷 2 丁目	708	2,159	1,113	1,046	2.96	13,245.4
桜 弦 卷 3 丁目	890	2,642	1,375	1,267	3.63	11,339.1
桜 弦 卷 4 丁目	1,040	3,175	1,613	1,562	4.36	11,258.9
桜 弦 卷 5 丁目	1,013	2,876	1,434	1,442	3.95	11,458.2
桜 弦 卷 6 丁目	1,006	2,861	1,561	1,300	3.93	13,956.1
桜 弦 卷 7 丁目	1,051	2,968	1,519	1,449	4.08	13,074.9
桜 弦 卷 8 丁目	1,112	3,522	1,847	1,675	4.84	14,317.1
桜 弦 卷 9 丁目	102	298	148	150	0.41	37,250.0
豪 梅 丘 1 丁目	88	284	154	130	0.39	31,555.6
豪 梅 丘 2 丁目	1,534	4,529	2,251	2,278	6.22	22,201.0
豪 梅 丘 3 丁目	1,027	2,726	1,389	1,337	3.74	12,458.5
豪 梅 丘 4 丁目	1,435	4,157	2,012	2,145	5.71	19,516.4
豪 梅 丘 5 丁目	1,024	2,924	1,451	1,473	4.02	14,475.2
代 田 1 丁目	1,474	4,373	2,226	2,147	6.01	20,245.4
代 田 2 丁目	1,063	2,999	1,486	1,513	4.12	15,070.4
代 田 3 丁目	1,614	4,534	2,295	2,239	6.23	16,917.9
代 田 4 丁目	1,144	3,192	1,561	1,631	4.39	11,006.9
代 田 5 丁目	1,199	3,221	1,621	1,600	4.42	17,042.3
経 宮 堂 坂 1 丁目	1,705	4,148	2,171	1,977	5.70	21,055.8
経 宮 堂 坂 2 丁目	5,643	16,514	8,499	8,015	22.68	16,680.8
経 宮 堂 坂 3 丁目	1,140	3,998	2,008	1,990	5.49	14,538.2
経 宮 堂 坂 4 丁目	1,035	3,408	1,706	1,702	4.68	17,567.0
経 宮 堂 坂 5 丁目	1,536	4,059	2,085	1,974	5.57	17,126.6
桜 丘 1 丁目	1,459	2,591	1,583	1,008	3.56	10,200.8
桜 丘 2 丁目	1,247	4,250	2,115	2,135	5.84	21,144.3
桜 丘 3 丁目	720	2,425	1,250	1,175	3.33	10,923.4
桜 丘 4 丁目	468	1,639	824	815	2.25	6,070.4
代 沢 1 丁目	1,427	4,092	2,040	2,052	5.62	20,257.4
代 沢 2 丁目	1,971	4,891	2,490	2,401	6.72	18,318.4
代 沢 3 丁目	687	2,088	1,038	1,050	2.87	13,299.4
代 沢 4 丁目	1,585	4,538	2,318	2,220	6.29	20,168.9
代 沢 5 丁目	1,348	3,536	1,811	1,725	4.86	22,239.0
下 代 田 町	311	930	506	424	1.28	37,200.0
羽 根 木 1 丁目	945	2,552	1,285	1,267	3.50	16,050.3
羽 根 木 2 丁目	1,374	3,786	1,883	1,903	5.20	20,688.5
大 原 1 丁目	2,313	6,111	3,159	2,952	8.39	24,444.0
大 原 2 丁目	1,271	3,513	1,790	1,723	4.82	18,489.5
北 沢 1 丁目	2,097	5,089	2,619	2,470	6.99	19,131.6
北 沢 2 丁目	1,942	4,730	2,300	2,430	6.50	25,026.5
北 沢 3 丁目	1,700	4,493	2,173	2,320	6.17	27,500.0
北 沢 4 丁目	1,638	4,235	2,095	2,140	5.82	23,269.2
北 沢 5 丁目	2,267	6,364	3,181	3,183	8.74	30,018.9
松 原 1 丁目	2,152	5,587	2,856	2,731	7.76	20,316.4

帯 お よ び 人 口

昭和42年1月1日

町 丁 目	世 帯 数	人 数			総人口に対する 割合 (%)	人 口 密 度 (1km ² 人)
		総 数	男	女		
松 原 2丁目	1,871	4,795	2,316	2,479	6.58	19,180.0
〃 〃 3丁目	1,558	4,536	2,161	2,375	6.23	21,600.0
〃 〃 4丁目	951	2,617	1,306	1,311	3.59	14,538.9
〃 〃 5丁目	1,749	4,831	2,387	2,444	6.63	16,431.0
〃 〃 6丁目	1,162	3,193	1,598	1,595	4.38	12,823.3
赤 堤 1丁目	1,300	3,832	1,894	1,938	5.26	13,351.9
〃 〃 2丁目	993	2,990	1,477	1,513	4.11	13,348.2
〃 〃 3丁目	1,018	3,054	1,561	1,493	4.19	13,163.8
〃 〃 4丁目	1,712	4,426	2,247	2,179	6.08	18,365.1
〃 〃 5丁目	1,503	3,990	2,051	1,939	5.48	21,567.6
上 北 沢 1丁目	806	2,461	1,204	1,257	3.38	10,004.1
〃 〃 2丁目	97	358	151	207	0.49	1,516.9
〃 〃 3丁目	881	2,817	1,355	1,462	3.87	15,145.2
〃 〃 4丁目	1,146	3,105	1,567	1,538	4.26	16,256.6
〃 〃 5丁目	1,179	3,734	1,890	1,844	5.13	18,126.2
桜 上 水 1丁目	964	3,036	1,513	1,523	4.17	13,737.5
〃 〃 2丁目	486	1,811	936	875	2.49	8,194.6
〃 〃 3丁目	518	1,447	771	676	1.99	8,613.1
〃 〃 4丁目	1,037	3,376	1,727	1,649	4.64	16,241.8
〃 〃 5丁目	1,410	3,753	1,941	1,812	5.15	18,218.4
下 馬 町 1丁目	4,652	14,426	7,324	7,102	19.81	27,957.4
〃 〃 2丁目	2,732	7,862	4,016	3,846	10.80	16,077.7
〃 〃 3丁目	2,356	6,937	3,560	3,377	9.53	14,791.0
野 沢 町 1丁目	2,543	7,072	3,602	3,470	9.72	20,090.1
〃 〃 2丁目	1,294	3,672	1,972	1,700	5.04	13,304.3
上 馬 町 1丁目	5,606	16,622	8,451	8,171	22.83	24,735.1
〃 〃 2丁目	2,522	7,030	3,596	3,434	9.65	12,368.4
〃 〃 3丁目	1,847	5,170	2,643	2,527	7.10	15,810.4
玉 川 地 区	58,397	171,983	87,597	84,386	236.18	10,688.8
東 玉 川 町	2,726	8,062	4,028	4,034	11.07	16,520.5
玉川奥沢町 1丁目	4,886	13,974	7,012	6,962	19.19	18,582.4
〃 〃 2丁目	2,268	6,936	3,416	3,520	9.53	19,593.2
〃 〃 3丁目	3,488	10,453	5,088	5,365	14.35	15,601.5
玉川田園調布 1丁目	169	519	229	290	0.71	3,873.1
〃 〃 2丁目	326	1,038	506	532	1.43	6,653.8
玉川等々力町 1丁目	2,768	8,283	4,086	4,197	11.37	7,103.8
〃 〃 2丁目	2,683	8,251	4,176	4,075	11.33	13,548.4
〃 〃 3丁目	2,630	7,715	4,027	3,688	10.59	18,325.4
玉 川 尾 山 町	886	2,785	1,361	1,424	3.82	7,426.7
玉 川 上 野 毛 町	2,184	6,959	3,498	3,461	9.56	10,924.6
玉 川 中 野 毛 町	1,555	4,853	2,475	2,378	6.66	6,310.8
玉 川 中 町 1丁目	1,534	4,138	2,171	1,967	5.68	10,117.4
〃 〃 2丁目	2,458	8,030	4,087	3,943	11.03	11,325.8
玉 〃 川 町	3,280	9,002	4,608	4,394	12.36	8,991.0
玉 川 瀬 田 町	3,841	11,276	5,722	5,554	15.49	7,974.5
玉川用賀町 1丁目	1,685	5,137	2,663	2,474	7.05	8,826.5
〃 〃 2丁目	3,726	11,256	5,880	5,376	15.46	10,917.6
〃 〃 3丁目	1,622	5,130	2,561	2,569	7.04	6,256.1
深 沢 町 1丁目	1,602	5,216	2,823	2,393	7.16	6,284.3
〃 〃 2丁目	2,418	7,400	3,834	3,566	10.16	13,214.3
〃 〃 3丁目	3,201	7,365	4,358	3,007	10.11	11,879.0
〃 〃 4丁目	1,645	4,146	1,840	2,306	5.69	9,966.3
新 町 1丁目	1,449	4,210	2,154	2,056	5.78	16,317.8
〃 〃 2丁目	2,073	6,464	3,217	3,247	8.88	13,901.1
〃 〃 3丁目	1,294	3,385	1,777	1,608	4.65	13,274.5
砧 地 区	49,359	149,824	75,831	73,993	20.58	7,393.2
成 祖 師 町	3,517	11,456	5,701	5,755	15.73	8,084.7
城 谷 1丁目	3,145	9,840	5,080	4,760	13.51	7,365.3
〃 〃 2丁目	5,607	17,571	8,766	8,805	24.14	10,034.8
船 廻 橋 町	6,000	16,072	8,146	7,926	22.07	11,168.9
〃 〃 町	1,580	4,422	2,282	2,140	6.07	5,171.9
八 粕 幡 山 町	1,292	4,103	2,123	1,980	5.63	9,077.4
給 谷 町	1,530	4,838	2,447	2,391	6.64	7,275.2
給 谷 町	1,877	5,916	3,054	2,862	8.12	6,617.4
烏 多 山 町	11,638	34,947	17,471	17,476	47.99	11,119.0
喜 多 見 町	3,136	9,815	5,001	4,814	13.48	3,873.3
宇 奈 根 町	537	1,973	1,013	960	2.71	2,340.5
大 蔵 町	1,883	6,098	3,039	3,059	8.37	5,960.9
鎌 田 町	1,646	5,100	2,733	2,367	7.00	3,929.1
岡 本 町	933	2,716	1,438	1,278	3.73	2,732.4
砧 町	5,038	14,957	7,537	7,420	20.54	9,227.0

第 2 表 国勢調査による人口推移

(明治31~昭和40年)

年 次	世帯数	人 口			女100人につき男	1世帯当りの人員	人口密度 (1kmにつき)	指 数
		総 数	男	女				
明 治 31 年	26,621	453	66.6	
41 年	30,370	516	76.0	
大 正 7 年	41,738	710	104.5	
大正9年 10月1日	6,670	39,952	22,100	17,852	123.8	6.0	679	100.0
14 年	18,091	87,965	47,120	40,845	115.4	4.9	1,496	220.2
昭和5 年	32,634(イ)	149,323	78,623	70,700	111.2	4.6	2,539	373.8
10 年	42,515(イ)	210,701	107,041	103,660	103.3	5.0	3,583	527.4
15 年	58,061	281,804	141,241	140,563	100.5	4.9	4,792	705.4
昭和20年 10月1日(イ)	72,520	261,611	134,180	127,431	105.3	3.6	4,448	654.8
20 11 12 (ロ)(ロ)	276,450	138,152	138,298	99.9	4,701	692.0
22 10 1	89,094	356,170	178,226	177,944	100.2	4.0	6,056	891.5
昭和25年 10月1日	98,285	408,226	204,085	204,141	100.0	4.2	6,941	1,021.8
30 年	123,886	523,630	265,557	258,073	102.9	4.2	8,904	1,310.6
35 年	182,747	652,883	332,410	320,473	103.9	3.6	11,102	1,634.2
40 年	226,179	742,880	379,654	363,226	104.5	3.3	12,632	1,658.8

- 注・1. 大正9, 14, 昭和5, 10, 15, 22, 25, 30, 35, 40年については国勢調査による。
- 2. 明治31, 41, 大正7年は参考資料であり、細部は不詳である。(昭和26年版世田谷区史による)
- 3. (イ) 主要食糧台帳による。(ロ) 人口調査による。(ハ) について不詳。
- 4. (イ)⇒ は東京市統計年表(昭和10年版)による。

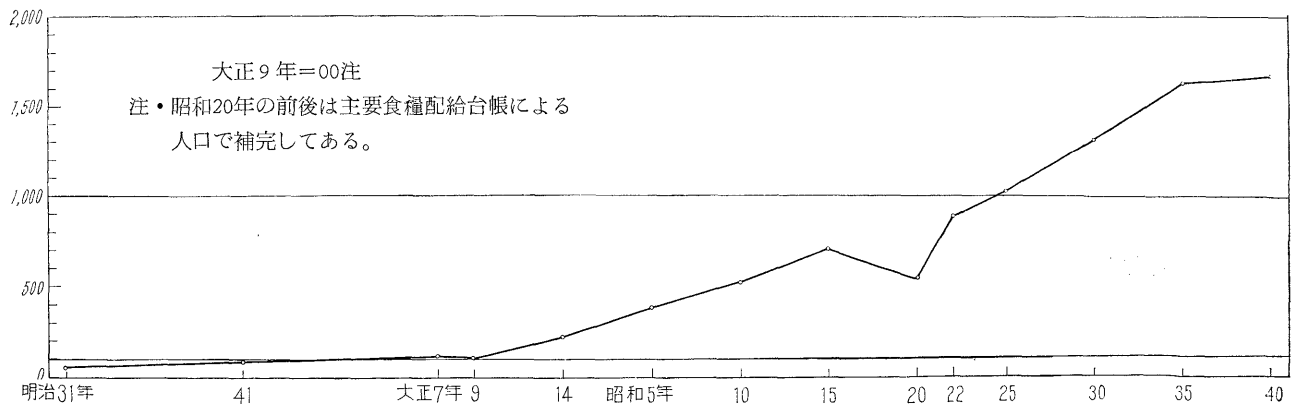
第 3 表 人口の増加数と割合

年 次	増 加 数	増 加 率 (%)	都区部における 増加率 (%)	区部の増加率のうち	
				最 高 区 (%)	最 低 区 (%)
大正9年10月~大正14年9月	48,013	120.2	22.4	264.6(杉並)	△16.5(中央)
14 10 ~ 昭和5 9	61,358	69.8	21.4	103.9(〃)	0.2(文京)
昭和5 10 ~ 10 9	61,378	41.1	18.2	41.4(〃)	0.0(〃)
10 10 ~ 15 9	71,103	33.7	15.0	54.5(練馬)	△6.6(中央)
15 10 ~ 20 10	△5,354	△19.0	△59.0	12.1(葛飾)	△94.0(江東)
20 11 ~ 25 9	131,776	47.7	93.9	623.9(江東)	42.7(葛飾)
25 10 ~ 30 9	115,404	28.3	29.4	52.3(〃)	5.8(中央)
30 10 ~ 35 9	129,253	24.7	19.1	64.2(練馬)	△5.9(〃)
35 10 ~ 40 9	89,670	13.7	7.1	42.2(〃)	△20.6(〃)

資料；総務局統計部(昭和40年国勢調査結果) 注・△印は減を示す。

第 3 図 人口増加の状況

(第2・3表による)



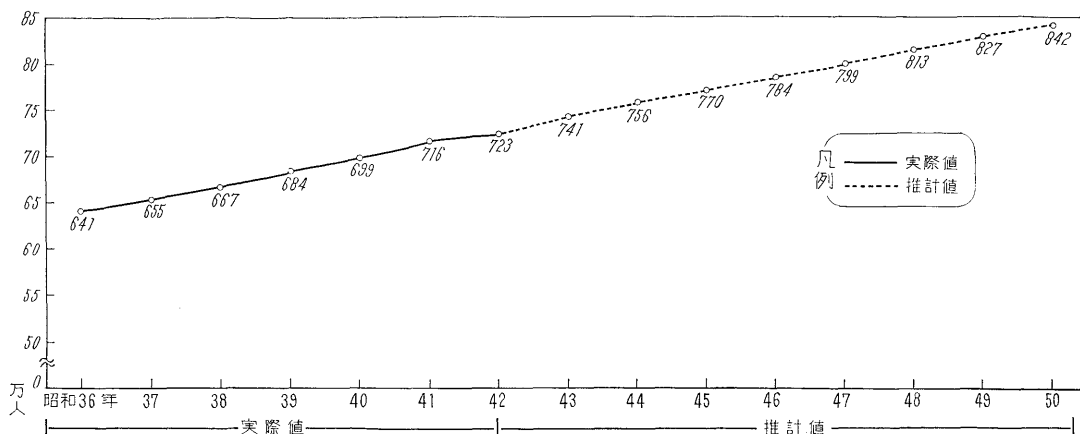
第 4 表 年 次 別 人 口

各年1月1日

年 次	人 口				指 数			
	総 数	本所地区	玉川地区	砦地区	総 数	本所地区	玉川地区	砦地区
昭 和 33 年	573,792	352,555	139,184	82,053	85.6	90.9	86.3	67.6
34 年	598,007	362,724	144,509	90,774	89.2	93.6	89.6	74.8
35 年	619,730	369,871	150,515	99,344	92.5	95.4	93.3	81.9
36 年	644,074	379,770	155,474	108,830	96.1	98.0	96.3	89.7
37 年	658,513	383,693	159,007	115,813	98.2	99.0	98.5	95.5
38 年	670,324	387,653	161,366	121,305	100.0	100.0	100.0	100.0
39 年	685,317	391,777	163,087	130,453	102.2	101.1	101.1	107.5
40 年	698,318	394,892	165,831	137,595	104.2	101.9	102.8	113.4
41 年	714,606	402,690	168,919	142,997	106.6	103.9	104.7	117.9
42 年	723,700	404,108	170,761	148,831	107.9	104.2	105.8	122.7

資料；総務部総務課(食糧配給台帳による)

第 4 図 将 来 の 人 口 の 推 計



注
 1. この推計は、過去7年間の人口(各年1月1日現在住民登録人口)を基礎とし、将来同様の傾向をもって増加するものと仮定したうえで過去の統計値にあてはまる最適傾向線を最小自乗法により計算し、それを将来に延長したものである。
 2. あてはめた直線の方程式
 $P = a + bt$ a, b 常数
 $P =$ 人口 $t =$ 人口年度

第 5 表 地 域 別 人 口 —東京都—

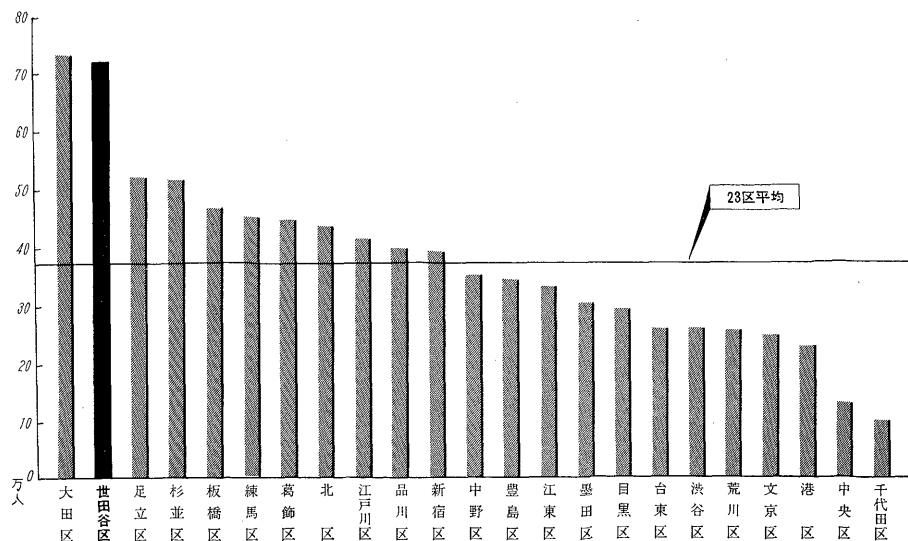
昭和42年1月1日

地 域	人 口			地 域	人 口		
	総 数	男	女		総 数	男	女
総 数	10,719,948	5,483,591	5,236,357				
区 部	8,622,063	4,415,472	4,206,591	市 部	1,701,198	868,140	833,058
千代田区	99,558	53,482	46,076	八王子市	210,598	105,509	105,089
中央区	131,316	70,703	60,613	立川市	105,352	53,243	52,109
千代田区	231,130	117,127	114,003	武蔵野市	130,704	66,955	63,749
新宿区	389,649	195,367	194,282	三鷹市	136,561	70,519	66,042
文京区	245,123	123,875	121,248	青梅市	61,812	30,481	31,331
台東区	269,314	139,430	129,884	府中市	135,657	70,219	65,438
墨田区	303,073	157,440	145,633	昭島市	62,898	31,876	31,022
江東区	335,074	180,884	154,190	調布市	131,398	67,434	63,964
品川区	398,079	203,147	194,932	町田市	126,270	64,126	62,144
目黒区	290,821	148,070	142,751	小金井市	79,555	41,128	38,427
大田区	730,673	379,917	350,756	小平市	112,501	57,958	54,543
世田谷区	723,455	366,163	357,292	日野市	75,592	38,830	36,762
渋谷区	264,000	131,206	132,794	東村山市	79,926	40,871	39,055
中野区	356,393	179,572	176,821	国分寺市	67,498	35,241	32,257
杉並区	517,936	260,120	257,816	国立市	55,423	27,940	27,483
豊島区	341,566	171,710	169,856	田無市	52,284	26,420	25,864
北区	436,662	221,533	215,129	保谷市	77,169	39,390	37,779
荒川区	257,974	132,866	125,108				
板橋区	468,396	243,274	225,122	郡 部	360,180	182,067	178,113
練馬区	452,100	231,442	220,658	島 部	36,507	17,912	18,595
足立区	519,584	266,902	252,682				
葛飾区	444,318	226,430	217,888				
江戸川区	415,869	214,812	201,057				

資料；総務局統計部

第 5 図 地 域 別 人 口 —東京都—

(第5表による)



第 6 表

町 丁 目 ・ 年

町 丁 目	昭 和 38 年	昭 和 39 年	昭 和 40 年	昭 和 41 年	昭 和 42 年
総 数	207,782	219,179	230,329	242,652	252,736
本 所 地 区	120,205	125,886	131,336	139,131	143,496
池 尻 1 丁目	550	645
池 尻 2 丁目	2,151	2,311
池 尻 3 丁目	1,590	1,685
池 三 尻 宿 1 丁目	5,177	5,413	5,507	1,614	1,580
池 三 尻 宿 2 丁目	1,647	1,770
三 太 子 宿 堂 1 丁目	2,976	2,941	3,142	1,812	1,867
三 太 子 宿 堂 2 丁目	59	31
三 太 子 宿 堂 3 丁目	2,044	2,135
三 太 子 宿 堂 4 丁目	2,066	2,080
三 太 子 宿 堂 5 丁目	1,486	1,533
太 若 林 1 丁目	7,073	7,540	8,289	1,594	1,521
太 若 林 2 丁目	1,559	1,547
太 若 林 3 丁目	42	20
太 若 林 4 丁目	1,547
太 若 林 5 丁目	1,222
若 三 世 軒 田 茶 谷 1 丁目	5,162	5,408	5,741	6,488	1,054
若 三 世 軒 田 茶 谷 2 丁目	2,905	3,007	2,729	3,089	3,218
若 三 世 軒 田 茶 谷 3 丁目	2,325
若 三 世 軒 田 茶 谷 4 丁目	1,012
若 三 世 軒 田 茶 谷 5 丁目	1,039
(旧) 若 三 世 軒 田 茶 谷 6 丁目	4,478	4,745	4,996	5,105	2,794
(旧) 若 三 世 軒 田 茶 谷 7 丁目	3,490	3,690	3,992	3,860	455
(旧) 若 三 世 軒 田 茶 谷 8 丁目	4,265	4,651	4,903	5,080	58
桜 弦 卷 1 丁目	1,419
桜 弦 卷 2 丁目	1,471
桜 弦 卷 3 丁目	708
桜 弦 卷 4 丁目	890
桜 弦 卷 5 丁目	1,040
桜 弦 卷 6 丁目	1,013
桜 弦 卷 7 丁目	1,006
桜 弦 卷 8 丁目	1,051
桜 弦 卷 9 丁目	1,112
弦 卷 町 1 丁目	1,607	1,733	1,914	2,014	102
豪 德 寺 1 丁目	1,765	1,922	2,080	2,187	88
豪 德 寺 2 丁目	1,534
豪 德 寺 3 丁目	1,027
梅 丘 1 丁目	1,435
梅 丘 2 丁目	1,024
代 田 1 丁目	1,427	1,448	1,474
代 田 2 丁目	1,045	1,057	1,063
代 田 3 丁目	1,540	1,587	1,614
代 田 4 丁目	982	1,077	1,144
代 田 5 丁目	1,123	1,242	1,199
代 田 6 丁目	1,449	1,639	1,705
経 宮 堂 坂 1 丁目	5,069	5,201	5,432	5,560	5,643
経 宮 堂 坂 2 丁目	1,140
経 宮 堂 坂 3 丁目	1,035
桜 丘 1 丁目	1,459
桜 丘 2 丁目	1,247
桜 丘 3 丁目	720
桜 丘 4 丁目	468
代 沢 1 丁目	1,330	1,384	1,427
代 沢 2 丁目	1,834	1,909	1,971
代 沢 3 丁目	677	681	687
代 沢 4 丁目	1,458	1,542	1,585
代 沢 5 丁目	1,284	1,364	1,348
下 代 田 町 1 丁目	379	318	311
羽 根 木 1 丁目	805	939	945
羽 根 木 2 丁目	1,164	1,324	1,374
大 原 1 丁目	1,928	2,157	2,313
大 原 2 丁目	1,046	1,193	1,271
北 沢 1 丁目	2,016	2,100	2,097
北 沢 2 丁目	1,711	1,820	1,942
北 沢 3 丁目	1,542	1,692	1,700
北 沢 4 丁目	1,495	1,589	1,638
北 沢 5 丁目	2,083	2,235	2,267
松 原 1 丁目	2,010	2,029	2,152

資料：区民部戸籍課

次 別 世 帯

(昭和38~42年 各年1月1日)

町 丁 目	昭 和 38 年	昭 和 39 年	昭 和 40 年	昭 和 41 年	昭 和 42 年
松 原 2丁目	……	……	……	1,687	1,871
〃 〃 3丁目	……	……	……	1,661	1,558
〃 〃 4丁目	……	……	……	860	951
〃 〃 5丁目	……	……	……	1,784	1,749
〃 〃 6丁目	……	……	……	1,046	1,162
赤 堤 1丁目	……	……	……	1,240	1,300
〃 〃 2丁目	……	……	……	915	993
〃 〃 3丁目	……	……	……	857	1,018
〃 〃 4丁目	……	……	……	1,830	1,712
〃 〃 5丁目	……	……	……	1,471	1,503
上 北 沢 1丁目	……	……	……	……	806
〃 〃 2丁目	……	……	……	……	97
〃 〃 3丁目	……	……	……	……	881
〃 〃 4丁目	……	……	……	……	1,146
〃 〃 5丁目	……	……	……	……	1,179
桜 上 水 1丁目	……	……	……	……	964
〃 〃 2丁目	……	……	……	……	486
〃 〃 3丁目	……	……	……	……	518
〃 〃 4丁目	……	……	……	……	1,037
〃 〃 5丁目	……	……	……	……	1,410
下 馬 町 1丁目	4,429	4,475	4,489	4,411	4,652
〃 〃 2丁目	2,258	2,302	2,373	2,683	2,732
〃 〃 3丁目	2,002	2,107	2,176	2,337	2,356
野 沢 町 1丁目	2,020	2,069	2,150	2,149	2,543
〃 〃 2丁目	1,103	1,142	1,133	1,288	1,294
上 馬 町 1丁目	4,962	5,100	5,361	5,528	5,606
〃 〃 2丁目	2,081	2,169	2,363	2,423	2,522
〃 〃 3丁目	1,690	1,703	1,751	1,827	1,847
玉 川 地 区	51,400	53,081	55,259	57,213	58,397
東 玉 川 町	2,514	2,585	2,616	2,642	2,726
玉川奥沢町 1丁目	4,606	4,692	4,737	4,787	4,886
〃 〃 2丁目	2,092	2,154	2,210	2,283	2,268
〃 〃 3丁目	3,332	3,350	3,412	3,491	3,488
玉川田園調布 1丁目	143	182	182	183	169
〃 〃 2丁目	311	311	311	338	326
玉川等々力町 1丁目	2,388	2,472	2,550	2,679	2,768
〃 〃 2丁目	2,581	2,631	2,635	2,687	2,683
〃 〃 3丁目	2,344	2,420	2,540	2,651	2,630
玉 川 尾 山 町	841	846	846	868	886
玉 川 上 野 毛 町	2,120	2,145	2,218	2,183	2,184
玉 川 上 野 毛 町	1,327	1,353	1,445	1,467	1,555
玉 川 中 町 1丁目	1,347	1,372	1,319	1,483	1,534
〃 〃 2丁目	2,201	2,281	2,352	2,304	2,458
玉 〃 川 町	2,886	2,968	3,109	3,271	3,280
玉 川 瀬 田 町	3,077	3,519	3,738	3,862	3,841
玉川用賀町 1丁目	1,411	1,502	1,604	1,666	1,685
〃 〃 2丁目	3,259	3,586	3,716	3,755	3,726
〃 〃 3丁目	1,021	1,104	1,198	1,480	1,622
深 沢 町 1丁目	1,505	1,527	1,387	1,526	1,602
〃 〃 2丁目	2,044	2,121	2,315	2,368	2,418
〃 〃 3丁目	2,458	2,338	2,756	2,960	3,201
〃 〃 4丁目	1,261	1,078	1,475	1,592	1,645
新 町 1丁目	1,377	1,443	1,433	1,441	1,449
〃 〃 2丁目	1,877	1,988	1,953	2,016	2,073
〃 〃 3丁目	1,077	1,113	1,102	1,230	1,294
砧 地 区	36,177	40,212	43,734	46,308	49,359
成 祖 師 町 1丁目	3,194	3,394	3,568	3,589	3,517
〃 〃 2丁目	1,934	2,368	2,699	3,020	3,145
船 廻 橋 沢 町	4,666	4,999	5,255	5,456	5,607
〃 〃 町	4,980	5,359	5,417	5,527	6,000
〃 〃 町	905	1,003	1,166	1,235	1,580
八 粕 幡 山 町	932	990	1,154	1,206	1,292
給 谷 田 町	1,140	1,229	1,414	1,466	1,530
給 谷 田 町	1,341	1,431	1,650	1,784	1,877
鳥 多 見 町	7,742	9,062	9,834	10,559	11,638
〃 〃 町	2,153	2,459	2,610	2,867	3,136
宇 奈 根 町	392	442	490	547	537
大 鎌 蔵 田 町	1,319	1,335	1,795	1,865	1,883
〃 〃 町	998	1,183	1,328	1,533	1,646
〃 〃 町	600	669	770	833	933
砧 町	3,881	4,289	4,584	4,821	5,038

注・「……」の部分には住居表示により数が不詳であることを表わす。

第7-1表

町 丁 目 ・ 年

町 丁 目	昭 和 38 年			昭 和 39 年		
	総 数	男	女	総 数	男	女
総 数	667,780	338,379	329,401	684,994	346,698	338,296
本 所 地 区	384,241	194,485	189,756	389,206	196,309	192,897
池 尻 1丁目
〃 〃 2丁目
〃 〃 3丁目
池三 尻宿 1丁目	16,634	8,438	8,196	16,893	8,565	8,328
〃 〃 2丁目
三太 子宿 1丁目	9,123	4,687	4,436	8,849	4,526	4,323
〃 〃 2丁目
〃 〃 3丁目
〃 〃 4丁目
〃 〃 5丁目
太若 子堂 1丁目	21,798	10,182	11,616	21,979	10,250	11,729
〃 〃 2丁目
〃 〃 3丁目
〃 〃 4丁目
若三世 軒茶屋 1丁目	17,763	8,980	8,783	18,074	9,086	8,988
〃 〃 2丁目	9,642	4,905	4,737	9,571	4,887	4,684
〃 〃 3丁目
〃 〃 4丁目
(旧) 〃 2丁目	14,773	7,406	7,367	15,023	7,503	7,520
(旧) 〃 3丁目	11,009	5,556	5,453	11,284	5,643	5,641
(旧) 〃 5丁目	12,776	6,864	5,912	13,575	7,290	6,285
桜 〃 1丁目
〃 〃 2丁目
〃 〃 3丁目
〃 〃 4丁目
〃 〃 5丁目
弦 卷 1丁目	5,190	2,586	2,604	5,345	2,664	2,684
〃 〃 3丁目	5,848	3,014	2,834	6,092	3,156	2,936
豪 徳 寺 1丁目
〃 〃 2丁目
梅 丘 1丁目
〃 〃 2丁目
代 田 1丁目
〃 〃 2丁目
〃 〃 3丁目
〃 〃 4丁目
〃 〃 5丁目
〃 〃 6丁目
経宮 堂坂 1丁目	15,586	8,136	7,450	15,531	7,981	7,550
〃 〃 2丁目
〃 〃 3丁目
桜 丘 1丁目
〃 〃 2丁目
〃 〃 3丁目
〃 〃 4丁目
代 沢 1丁目
〃 〃 2丁目
〃 〃 3丁目
〃 〃 4丁目
〃 〃 5丁目
下 代 田 1丁目
羽 根 木 1丁目
〃 〃 2丁目
大 〃 1丁目
〃 〃 2丁目
北 〃 1丁目
〃 〃 2丁目
〃 〃 3丁目
〃 〃 4丁目
〃 〃 5丁目
松 原 1丁目

資料：区民部戸籍課

次 別 人 口

(昭和38~42年 各年1月1日)

昭和40年			昭和41年			昭和42年		
総数	男	女	総数	男	女	総数	男	女
699,128	353,775	345,353	716,961	363,309	353,652	728,179	368,793	359,386
392,068	197,274	194,794	401,728	202,686	199,042	401,648	202,735	198,913
.....	1,505	823	682	1,553	763	790
.....	6,338	3,092	3,246	6,285	3,059	3,226
.....	4,509	2,310	2,199	4,523	2,343	2,180
16,913	8,505	8,408	4,882	2,468	2,414	4,950	2,517	2,433
.....	4,749	2,415	2,334	4,913	2,507	2,406
.....	5,146	2,634	2,512	5,085	2,583	2,502
9,086	4,643	4,443	78	19	59	87	46	41
.....	4,335	1,597	2,738	4,353	1,532	2,821
.....	5,658	2,649	3,009	5,547	2,602	2,945
.....	4,463	2,178	2,285	4,396	2,114	2,282
.....	3,927	2,007	1,920	3,699	1,781	1,918
.....	4,698	2,316	2,382	4,506	2,259	2,247
22,362	10,514	11,848	109	45	64	42	16	26
.....	4,541	2,233	2,308
.....	3,487	1,703	1,784
.....	2,884	1,430	1,454
.....	4,349	2,295	2,054
18,268	9,205	9,063	18,802	9,465	9,337	3,218	1,654	1,564
9,055	4,569	4,486	9,046	4,538	4,508	8,942	4,391	4,551
.....	6,646	3,353	3,293
.....	3,066	1,531	1,535
.....	3,082	1,515	1,567
.....	4,912	3,043	1,869
15,235	7,582	7,653	15,169	7,521	7,648	1,250	644	606
11,155	5,545	5,610	11,402	5,798	5,604	162	86	76
13,844	7,376	6,468	14,783	8,007	6,776	4,743	2,433	2,310
.....	4,467	2,244	2,223
.....	2,159	1,113	1,046
.....	2,642	1,375	1,267
.....	3,175	1,613	1,562
.....	2,876	1,434	1,442
.....	2,861	1,561	1,300
.....	2,968	1,519	1,449
.....	3,522	1,847	1,675
5,656	2,828	2,828	5,876	2,974	2,902	298	148	150
6,371	3,285	3,086	6,639	3,423	3,216	284	154	130
.....	4,529	2,251	2,278
.....	2,726	1,389	1,337
.....	4,157	2,012	2,145
.....	2,924	1,451	1,473
4,337	2,209	2,128	4,409	2,229	2,180	4,373	2,226	2,147
3,162	1,576	1,586	3,043	1,533	1,510	2,999	1,486	1,513
4,434	2,318	2,116	4,506	2,301	2,205	4,534	2,295	2,239
3,034	1,479	1,555	3,182	1,542	1,640	3,192	1,561	1,631
3,271	1,569	1,702	3,459	1,716	1,743	3,221	1,621	1,600
3,847	1,961	1,886	4,137	2,132	2,005	4,148	2,171	1,977
15,651	8,097	7,554	16,379	8,446	7,933	16,514	8,499	8,015
.....	3,998	2,008	1,990
.....	3,408	1,706	1,702
.....	4,059	2,085	1,974
.....	2,591	1,583	1,008
.....	4,250	2,115	2,135
.....	2,425	1,250	1,175
.....	1,639	824	815
4,018	1,986	2,032	4,073	2,044	2,029	4,092	2,046	2,052
4,934	2,483	2,451	4,919	2,502	2,417	4,891	2,490	2,401
2,166	1,062	1,104	2,101	1,042	1,059	2,088	1,038	1,050
4,455	2,230	2,225	4,530	2,323	2,207	4,538	2,318	2,220
3,586	1,815	1,771	3,639	1,829	1,810	3,536	1,811	1,725
1,129	606	523	943	504	439	930	506	424
2,555	1,249	1,306	2,608	1,315	1,293	2,552	1,285	1,267
3,653	1,799	1,854	3,787	1,879	1,908	3,786	1,883	1,903
5,840	2,932	2,908	6,080	3,119	2,961	6,111	3,159	2,952
3,297	1,639	1,658	3,517	1,765	1,752	3,513	1,790	1,723
5,211	2,718	2,493	5,195	2,726	2,469	5,089	2,619	2,470
4,933	2,457	2,476	4,839	2,375	2,464	4,730	2,300	2,430
4,577	2,240	2,337	4,616	2,337	2,279	4,493	2,173	2,320
4,262	2,092	2,170	4,281	2,088	2,193	4,325	2,095	2,140
6,407	3,222	3,185	6,488	3,231	3,257	6,364	3,181	3,183
5,476	2,697	2,779	5,422	2,674	2,748	5,587	2,856	2,731

注・「.....」の部分、住居表示により数が不詳であることを表わす。

第7—2表

町 丁 目 ・ 年

町 丁 目	昭 和 38 年			昭 和 39 年		
	総 数	男	女	総 数	男	女
松 原 2丁目
〃 〃 3丁目
〃 〃 4丁目
〃 〃 5丁目
〃 〃 6丁目
赤 堤 1丁目
〃 〃 2丁目
〃 〃 3丁目
〃 〃 4丁目
〃 〃 5丁目
上 北 沢 1丁目
〃 〃 2丁目
〃 〃 3丁目
〃 〃 4丁目
〃 〃 5丁目
桜 上 水 1丁目
〃 〃 2丁目
〃 〃 3丁目
〃 〃 4丁目
〃 〃 5丁目
下 馬 町 1丁目	15,528	7,870	7,658	15,315	7,742	7,573
〃 〃 2丁目	7,687	3,918	3,769	7,824	3,992	3,832
〃 〃 3丁目	6,836	3,530	3,306	6,944	3,570	3,374
野 沢 町 1丁目	6,985	3,603	3,382	6,932	3,573	3,359
〃 〃 2丁目	3,570	1,897	1,673	3,668	1,977	1,691
上 馬 町 1丁目	16,280	8,193	8,087	16,133	8,175	7,958
〃 〃 2丁目	6,730	3,344	3,386	6,806	3,389	3,417
〃 〃 3丁目	5,267	2,694	2,573	5,102	2,591	2,511
玉 川 地 区	162,590	82,889	79,701	164,861	84,018	80,843
東 玉 川 町	8,011	4,083	3,928	8,135	4,156	3,979
玉川奥沢町 1丁目	14,175	7,216	6,959	14,183	7,244	6,939
〃 〃 2丁目	6,894	3,415	3,479	7,018	3,514	3,504
〃 〃 3丁目	10,499	5,175	5,324	10,456	5,157	5,299
玉川田園調布 1丁目	563	259	304	579	266	313
〃 〃 2丁目	995	496	499	991	501	490
玉川等々力町 1丁目	7,667	3,829	3,838	7,765	3,843	3,922
〃 〃 2丁目	8,340	4,252	4,088	8,283	4,254	4,029
〃 〃 3丁目	7,376	3,819	3,557	7,541	3,905	3,636
玉 川 尾 山 町	2,816	1,387	1,429	2,827	1,378	1,449
玉 川 上 野 毛 町	6,556	3,369	3,187	6,859	3,535	3,324
玉 川 中 野 毛 町	4,637	2,360	2,277	4,461	2,292	2,169
玉 川 中 野 毛 町 1丁目	3,832	2,006	1,826	3,884	2,051	1,833
〃 〃 2丁目	7,535	3,871	3,664	7,688	3,939	3,749
玉 川 町	8,479	4,386	4,093	8,677	4,481	4,196
玉 川 瀬 田 町	9,764	4,990	4,774	10,411	5,306	5,105
玉川用賀町 1丁目	4,519	2,317	2,202	4,667	2,404	2,263
〃 〃 2丁目	10,845	5,559	5,286	11,134	5,768	5,366
〃 〃 3丁目	3,199	1,533	1,666	3,416	1,667	1,749
深 沢 町 1丁目	4,913	2,633	2,280	4,798	2,577	2,221
〃 〃 2丁目	6,908	3,598	3,310	7,073	3,672	3,401
〃 〃 3丁目	6,823	3,959	2,864	6,796	3,679	3,117
〃 〃 4丁目	4,029	1,857	2,172	3,772	1,808	1,964
新 〃 町 1丁目	4,223	2,049	2,174	4,282	2,086	2,196
〃 〃 2丁目	6,014	2,948	3,066	6,162	2,999	3,163
〃 〃 3丁目	2,978	1,523	1,455	3,003	1,536	1,467
砧 地 区	120,949	61,005	59,944	130,927	66,371	64,556
成 祖 師 町	10,986	5,365	5,621	11,406	5,678	5,728
〃 〃 1丁目	6,618	3,359	3,259	7,518	3,906	3,612
〃 〃 2丁目	15,678	7,742	7,936	16,760	8,326	8,434
船 廻 橋 沢 町	14,632	7,361	7,271	15,352	7,767	7,585
〃 〃 町	3,458	1,813	1,645	3,699	1,962	1,737
八 粕 幡 山 町	2,941	1,593	1,348	3,076	1,662	1,414
〃 〃 谷 田 山 町	4,048	2,054	1,994	4,258	2,192	2,066
〃 〃 町	4,811	2,482	2,329	5,054	2,601	2,453
給 給 鳥 喜 町	25,965	13,216	12,749	29,681	14,983	14,698
〃 〃 多 見 町	7,762	3,863	3,899	8,346	4,170	4,176
宇 奈 根 町	1,525	784	741	1,669	868	801
大 鎌 蔵 田 町	4,062	2,013	2,049	4,215	2,077	2,138
岡 本 町	3,705	1,902	1,803	4,130	2,158	1,972
砧 町	1,855	1,001	854	2,059	1,118	941
砧 町	12,903	6,457	6,446	13,704	6,903	6,801

資料：区民部戸籍課

次 別 人 口

(昭和38~42年 各年1月1日)

昭和40年			昭和41年			昭和42年		
総数	男	女	総数	男	女	総数	男	女
.....	4,669	2,286	2,383	4,795	2,316	2,479
.....	4,898	2,357	2,541	4,536	2,161	2,375
.....	2,537	1,247	1,290	2,617	1,306	1,311
.....	5,125	2,503	2,622	4,831	2,387	2,444
.....	2,998	1,412	1,586	3,193	1,598	1,595
.....	3,703	1,833	1,870	3,832	1,894	1,938
.....	2,574	1,264	1,310	2,990	1,447	1,543
.....	2,764	1,386	1,378	3,054	1,561	1,493
.....	4,997	2,537	2,460	4,426	2,247	2,179
.....	4,042	2,055	1,987	3,990	2,051	1,939
.....	2,461	1,204	1,257
.....	358	151	207
.....	2,817	1,355	1,462
.....	3,105	1,567	1,538
.....	3,734	1,890	1,844
.....	3,036	1,513	1,523
.....	1,811	936	875
.....	1,447	771	676
.....	3,376	1,727	1,649
.....	3,753	1,941	1,812
15,144	7,649	7,495	14,163	7,225	6,938	14,426	7,324	7,102
7,873	3,968	3,905	7,988	4,079	3,909	7,862	4,016	3,846
6,921	3,535	3,386	7,111	3,648	3,463	6,937	3,560	3,377
7,033	3,605	3,418	7,123	3,614	3,509	7,072	3,602	3,470
3,639	1,920	1,719	3,732	2,028	1,704	3,672	1,972	1,700
16,491	8,352	8,139	16,661	8,464	8,197	16,622	8,451	8,171
7,004	3,520	3,484	7,134	3,612	3,522	7,030	3,596	3,434
5,099	2,591	2,508	5,181	2,647	2,534	5,170	2,643	2,527
168,122	85,832	82,290	171,119	87,215	83,904	171,983	87,597	84,386
8,105	4,113	3,992	8,089	4,048	4,041	8,062	4,028	4,034
14,091	7,099	6,992	14,030	7,046	6,984	13,974	7,012	6,962
7,053	3,501	3,552	7,054	3,502	3,552	6,936	3,416	3,520
10,425	5,132	5,293	10,556	5,153	5,403	10,453	5,088	5,365
560	255	305	552	243	309	519	229	290
997	493	504	1,049	525	524	1,038	506	532
7,942	3,941	4,001	8,202	4,044	4,158	8,283	4,086	4,197
8,273	4,223	4,050	8,419	4,274	4,145	8,251	4,176	4,075
7,687	3,964	3,723	7,969	4,094	3,875	7,715	4,027	3,688
2,788	1,363	1,425	2,788	1,357	1,431	2,785	1,361	1,424
6,978	3,602	3,376	6,965	3,545	3,420	6,959	3,498	3,461
4,641	2,394	2,247	4,626	2,412	2,214	4,853	2,475	2,378
3,850	1,988	1,862	4,062	2,105	1,957	4,138	2,171	1,967
7,863	4,033	3,830	7,694	3,953	3,741	8,030	4,087	3,943
8,749	4,481	4,268	9,057	4,644	4,413	9,002	4,608	4,394
10,885	5,515	5,370	11,161	5,648	5,513	11,276	5,722	5,554
4,972	2,577	2,395	5,061	2,631	2,430	5,137	2,663	2,474
11,282	5,880	5,402	11,352	5,977	5,375	11,256	5,880	5,376
3,714	1,812	1,902	4,632	2,303	2,329	5,130	2,561	2,569
4,721	2,531	2,181	4,827	2,602	2,225	5,216	2,823	2,393
7,494	3,891	3,603	7,634	3,931	3,703	7,400	3,834	3,566
7,046	4,084	2,962	7,148	4,214	2,934	7,365	4,358	3,007
4,014	1,859	2,155	4,125	1,879	2,246	4,146	1,840	2,306
4,325	2,210	2,115	4,255	2,156	2,099	4,210	2,154	2,056
6,370	3,176	3,194	6,463	3,209	3,254	6,464	3,217	3,247
3,306	1,715	1,591	3,349	1,720	1,629	3,385	1,777	1,608
138,938	70,669	68,269	144,114	73,408	70,706	149,824	75,831	73,993
11,520	5,743	5,777	11,537	5,710	5,827	11,456	5,701	5,755
8,362	4,347	4,015	9,181	4,759	4,422	9,840	5,080	4,760
17,606	8,840	8,766	17,983	9,064	8,919	17,571	8,766	8,805
15,430	7,771	7,659	15,301	7,831	7,470	16,072	8,146	7,926
3,731	2,027	1,704	3,845	2,121	1,724	4,422	2,282	2,140
3,577	1,809	1,768	3,768	1,961	1,807	4,103	2,123	1,980
4,596	2,346	2,250	4,728	2,403	2,325	4,838	2,447	2,391
5,534	2,832	2,702	5,777	2,985	2,792	5,916	3,054	2,862
31,153	15,973	15,180	32,698	16,543	16,155	34,947	17,471	17,476
8,816	4,405	4,411	9,334	4,736	4,598	9,815	5,001	4,814
1,785	931	854	1,947	1,005	942	1,973	1,013	960
5,672	2,795	2,877	5,947	2,967	2,980	6,098	3,039	3,059
4,466	2,363	2,103	4,796	2,604	2,192	5,100	2,733	2,367
2,338	1,258	1,080	2,517	1,329	1,188	2,716	1,438	1,278
14,352	7,229	7,123	14,755	7,390	7,365	14,957	7,537	7,420

注・「.....」の部分は、住居表示により数が不詳であることを表わす。

第 8 表 国籍・年次別外国人登録者数

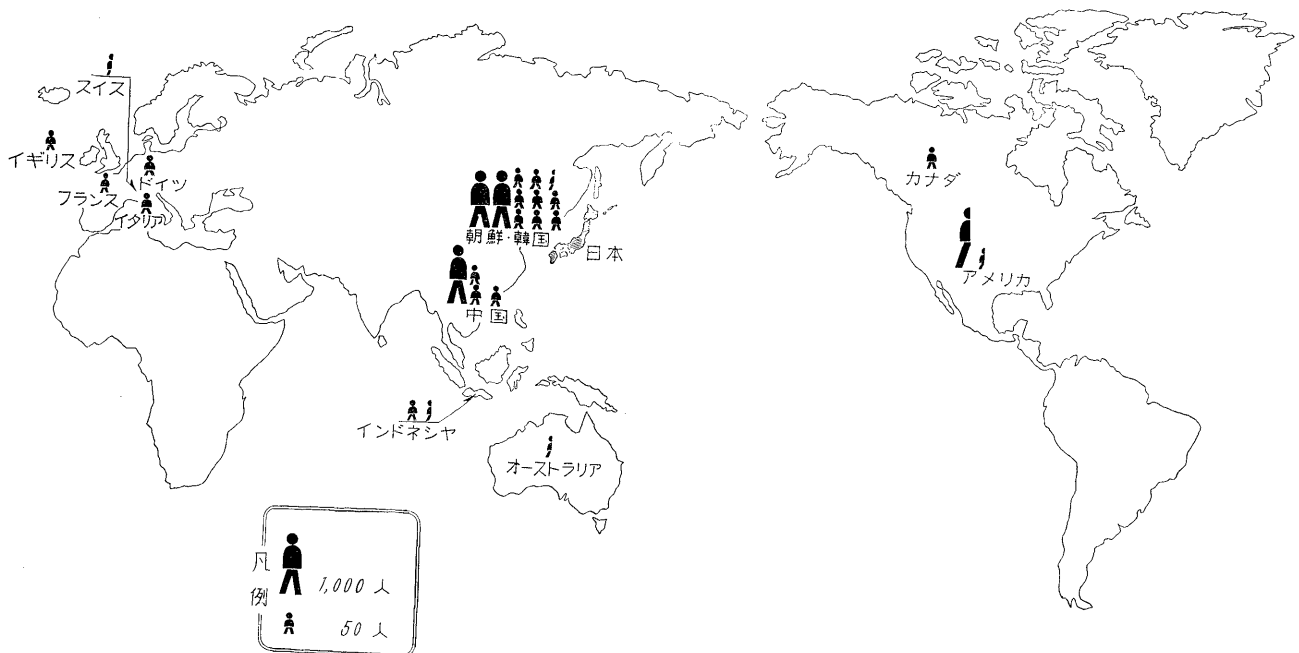
(昭和38~42年 各年1月1日)

国名	昭和 38 年	昭和 39 年	昭和 40 年	昭和 41 年	昭和 42 年
総 数	4,509	4,524	4,662	4,679	4,724
朝鮮	2,170	2,165	2,181	2,287	2,424
中 国	1,078	1,150	1,187	1,170	1,157
オーストラリア	706	640	678	630	531
イギリス	49	50	58	78	75
フランス	53	42	41	48	67
アメリカ	57	59	63	62	63
ドイツ	19	22	30	29	52
インドネシア	63	69	65	59	49
フィリピン	42	53	50	43	41
タイ	12	14	25	16	25
スウェーデン	16	15	15	13	23
オーストリア	19	28	30	23	18
ベルギー	6	7	10	17	16
オランダ	15	11	15	13	15
韓国	18	21	20	12	13
ポルトガル	26	32	27	15	11
マレーシア	4	4	9	12	11
シンガポール	—	—	—	—	11
インド	12	13	19	11	10
ジャバ	17	12	12	13	9
スリランカ	10	9	7	8	8
ペルー	7	9	8	9	8
ソマリア	6	6	6	5	5
ニカラガ	6	6	6	5	5
マニラ	5	4	4	4	5
パナマ	—	—	—	7	4
ボリビア	—	4	4	4	4
アボ	11	10	9	10	3
ノルウェー	—	—	—	—	3
アラブ	3	3	3	3	2
ギン	9	10	4	2	2
シン	8	9	2	2	2
コロン	—	4	4	—	2
ボ	—	—	—	—	2
南	—	—	—	—	2
アフ	—	—	—	—	2
ク	—	—	—	—	2
無	19	19	22	30	28
ぞ	15	10	31	28	20

資料：区民部戸籍課

第 6 図 国籍別外国人登録者

(第8表による)



第 9 表 年 令 ・ 男 女 別 人 口

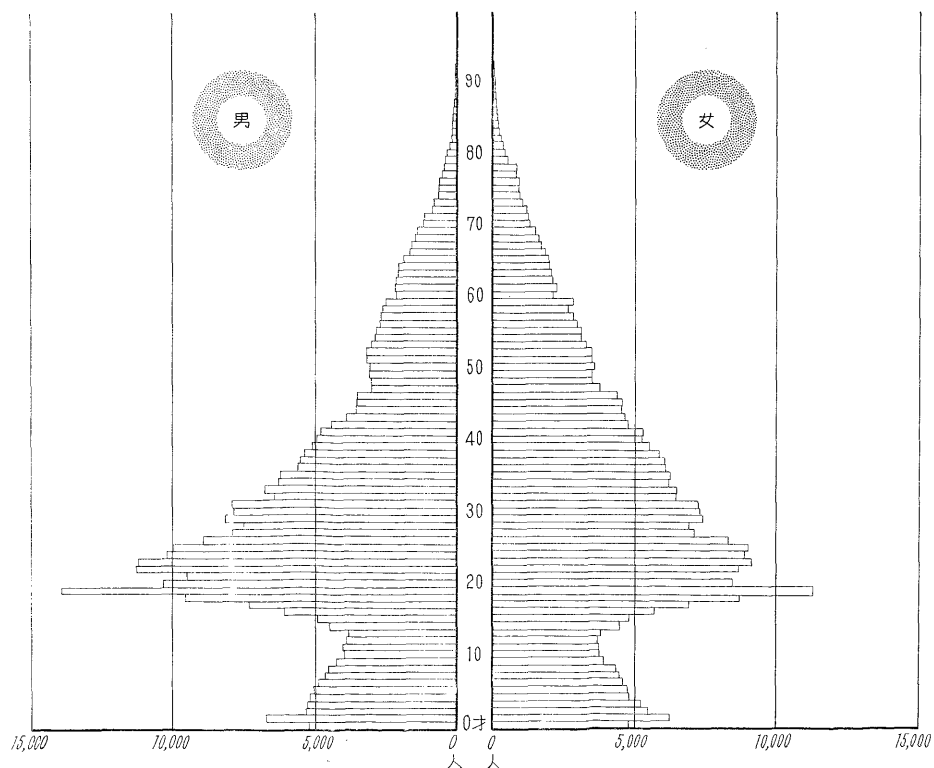
昭和42年1月1日

年 令	総 数	男	女	年 令	総 数	男	女	年 令	総 数	男	女
総 数	723,455	366,163	357,292	35~39	57,878	28,101	29,777	70~74	10,431	4,676	5,755
0~4	54,904	28,336	26,568	35	12,475	6,223	6,252	70	2,415	1,103	1,312
0	9,944	5,209	4,735	36	11,810	5,763	6,047	71	2,355	1,093	1,262
1	12,959	6,688	6,271	37	11,589	5,567	6,022	72	2,055	886	1,169
2	11,337	5,766	5,571	38	11,198	5,375	5,823	73	1,853	808	1,045
3	10,717	5,462	5,255	39	10,806	5,173	5,633	74	1,753	786	967
4	9,947	5,211	4,736	40~44	46,163	21,686	24,477	75~79	6,339	2,634	3,705
5~9	45,479	23,287	22,192	40	10,262	4,997	5,265	75	1,460	625	835
5	9,844	5,064	4,780	41	10,174	4,837	5,337	76	1,481	615	866
6	9,483	4,843	4,640	42	9,121	4,357	4,764	77	1,251	540	711
7	9,113	4,671	4,442	43	8,536	3,926	4,610	78	1,187	474	713
8	8,833	4,494	4,339	44	8,070	3,569	4,501	79	960	380	580
9	8,206	4,215	3,991	45~49	35,671	16,153	19,518	80~84	2,996	1,086	1,910
10~14	40,431	20,841	19,590	45	7,984	3,475	4,509	80	890	342	548
10	7,896	4,098	3,798	46	7,730	3,428	4,302	81	649	249	400
11	7,930	4,118	3,812	47	6,784	3,045	3,739	82	559	199	360
12	7,733	4,000	3,733	48	6,583	3,084	3,499	83	513	167	346
13	8,020	4,078	3,942	49	6,590	3,121	3,469	84	385	129	256
14	8,852	4,547	4,305	50~54	32,667	15,794	16,873	85~89	962	264	698
15~19	79,440	42,008	37,432	50	6,741	3,155	3,586	85	318	105	213
15	9,653	4,941	4,712	51	6,704	3,294	3,410	86	243	60	183
16	11,815	6,088	5,727	52	6,712	3,294	3,418	87	174	49	125
17	14,588	7,607	6,981	53	6,430	3,108	3,322	88	131	30	101
18	18,067	9,488	8,579	54	6,080	2,943	3,137	89	96	20	76
19	25,317	13,884	11,433	55~59	27,869	13,255	14,614	90~94	197	50	147
20~24	93,901	52,417	41,484	55	6,028	2,887	3,141	90	89	27	62
20	18,364	10,324	8,040	56	5,715	2,689	3,026	91	51	14	37
21	16,306	9,338	6,968	57	5,507	2,613	2,894	92	26	3	23
22	19,908	11,373	8,535	58	5,271	2,546	2,725	93	21	3	18
23	20,240	11,129	9,111	59	5,348	2,520	2,828	94	10	3	7
24	19,083	10,253	8,830	60~64	21,510	10,525	10,985	95~99	28	6	22
25~29	81,225	42,538	38,687	60	4,238	2,112	2,126	95	12	4	8
25	18,908	9,970	8,938	61	4,498	2,174	2,324	96	6	—	6
26	17,317	9,017	8,300	62	4,312	2,128	2,184	97	3	1	2
27	15,049	7,881	7,168	63	4,276	2,066	2,210	98	4	1	3
28	14,395	7,507	6,888	64	4,186	2,045	2,141	99	—	—	—
29	15,556	8,163	7,393	65~69	16,522	7,867	8,655	100以上	3	—	3
30~34	68,817	34,630	34,187	65	3,919	1,906	2,013	101	1	—	1
30	14,738	7,489	7,249	66	3,477	1,616	1,861	102	2	—	2
31	14,698	7,535	7,163	67	3,236	1,564	1,672	不詳者	25	9	16
32	13,096	6,537	6,559	68	3,066	1,448	1,618				
33	13,379	6,784	6,595	69	2,824	1,333	1,491				
34	12,906	6,285	6,621								

資料：区民部戸籍課

第 7 図 年 令 ・ 男 女 別 人 口

(第9表による)



第10—1表

町 丁 目

町 丁 目	総 数	0 才 ~ 4 才					総 数	5 才	
		総 数	0	1	2	3			4
総 数	723,455	54,904	9,944	12,959	11,337	10,717	9,947	45,479	9,844
本 所 地 区	401,648	28,619	5,219	6,757	5,987	5,536	5,120	23,255	5,025
池 尻 1丁目	1,553	157	32	36	34	26	29	104	21
池 尻 2丁目	6,285	491	104	109	101	102	75	376	78
池 尻 3丁目	4,523	323	72	64	75	50	62	239	46
池 三 尻 宿 1丁目	4,950	404	71	90	70	76	97	404	70
池 三 尻 宿 2丁目	4,913	408	76	111	77	76	68	254	60
三 太 子 宿 堂 1丁目	5,085	380	86	89	82	62	61	343	75
三 太 子 宿 堂 2丁目	87	7	—	3	—	—	4	7	—
三 太 子 宿 堂 3丁目	4,353	266	33	60	72	50	51	256	57
三 太 子 宿 堂 4丁目	5,547	368	69	97	79	68	55	276	53
三 太 子 宿 堂 5丁目	4,396	293	43	79	66	65	40	279	49
太 若 子 林 堂 1丁目	3,699	234	51	52	52	49	30	179	34
太 若 子 林 堂 2丁目	4,506	303	61	68	65	63	46	252	61
太 若 子 林 堂 3丁目	42	1	—	—	—	—	1	1	—
太 若 子 林 堂 4丁目	4,541	344	55	97	80	64	48	250	53
太 若 子 林 堂 5丁目	3,487	294	59	68	62	59	46	220	59
若 三 世 軒 茶 屋 1丁目	2,884	206	46	63	26	40	31	134	30
若 三 世 軒 茶 屋 2丁目	4,349	310	61	60	66	56	67	257	47
若 三 世 軒 茶 屋 3丁目	3,218	249	45	69	52	47	36	202	53
若 三 世 軒 茶 屋 4丁目	8,942	678	147	155	152	109	115	533	135
若 三 世 軒 茶 屋 5丁目	6,646	501	81	126	95	108	91	386	76
(旧) 2丁目	3,066	242	38	56	53	42	53	196	36
(旧) 3丁目	3,082	244	45	54	58	44	43	195	41
(旧) 4丁目	4,912	229	45	60	43	39	42	183	43
(旧) 2丁目	1,250	67	15	14	11	15	12	71	14
(旧) 3丁目	162	9	2	3	3	—	1	7	2
(旧) 5丁目	4,743	496	82	107	107	99	101	392	80
桜 卷 1丁目	4,467	280	62	67	55	41	55	275	50
桜 卷 2丁目	2,159	168	21	37	36	38	36	189	37
桜 卷 3丁目	2,642	217	26	49	52	55	35	173	40
桜 卷 4丁目	3,175	295	53	65	72	53	52	249	66
弦 卷 町 1丁目	2,876	206	47	51	41	31	36	176	34
弦 卷 町 2丁目	2,861	237	45	54	59	47	32	211	44
弦 卷 町 3丁目	2,968	247	47	71	50	34	45	176	36
弦 卷 町 4丁目	3,522	308	39	59	70	69	71	291	55
弦 卷 町 5丁目	298	25	5	4	8	4	4	18	1
豪 德 寺 1丁目	284	21	2	7	6	4	2	21	4
豪 德 寺 2丁目	4,529	281	65	70	57	45	44	235	66
梅 丘 1丁目	2,726	193	31	43	46	41	32	167	37
梅 丘 2丁目	4,157	262	49	64	53	57	39	253	49
梅 丘 3丁目	2,924	211	29	48	43	44	47	183	35
代 田 1丁目	4,373	381	69	89	72	81	70	264	60
代 田 2丁目	2,999	218	30	60	45	41	42	158	26
代 田 3丁目	4,534	338	66	74	76	72	50	227	54
代 田 4丁目	3,192	202	31	60	37	40	34	176	35
代 田 5丁目	3,221	224	46	62	41	39	36	136	31
経 堂 坂 1丁目	4,148	269	43	72	51	52	51	213	36
経 堂 坂 2丁目	16,514	1,179	198	264	243	247	227	987	201
経 堂 坂 3丁目	3,998	250	44	60	58	48	40	230	57
経 堂 坂 4丁目	3,408	438	48	61	42	52	35	143	32
経 堂 坂 5丁目	4,059	287	58	77	48	49	55	212	37
桜 丘 1丁目	2,591	100	17	22	17	26	18	120	22
桜 丘 2丁目	4,250	315	54	78	69	53	61	306	67
桜 丘 3丁目	2,425	183	28	39	31	42	43	215	37
桜 丘 4丁目	1,639	108	20	27	15	24	22	118	26
代 沢 1丁目	4,092	271	47	67	53	64	40	236	40
代 沢 2丁目	4,891	261	47	55	54	59	46	180	38
代 沢 3丁目	2,088	122	22	34	25	20	21	120	22
代 沢 4丁目	4,538	264	40	66	66	53	39	235	46
代 沢 5丁目	3,536	209	47	44	37	34	47	179	24
下 代 田 1丁目	930	69	7	12	14	23	13	60	14
羽 根 木 1丁目	2,552	142	22	39	26	24	31	114	28
羽 根 木 2丁目	3,786	237	55	55	49	43	35	159	40
大 原 1丁目	6,111	396	83	84	79	82	68	346	84
大 原 2丁目	3,513	235	41	57	46	44	47	193	40
北 沢 1丁目	5,089	320	67	79	76	57	41	239	49
北 沢 2丁目	4,730	248	38	60	55	54	41	187	40
北 沢 3丁目	4,493	269	53	63	58	43	52	223	49
北 沢 4丁目	4,235	275	59	61	61	44	50	204	47
北 沢 5丁目	6,364	414	81	99	87	76	71	367	80
松 原 1丁目	5,587	339	70	82	78	68	41	246	55

年 令 別 人 口

昭和42年1月1日

9 才				10 才 ~ 14 才						15 才	
6	7	8	9	総 数	10	11	12	13	14	総 数	15
9,483	9,113	8,833	8,206	40,431	7,896	7,930	7,733	8,020	8,852	79,440	9,653
4,836	4,657	4,577	4,180	21,576	4,089	4,230	4,102	4,321	4,833	44,674	5,196
17	20	28	18	86	18	17	22	11	18	137	21
73	69	71	85	366	69	88	70	64	75	660	88
49	60	49	55	225	45	39	42	45	54	479	51
79	89	78	88	419	72	83	77	86	101	518	92
58	51	40	45	243	52	44	55	44	48	515	51
60	69	76	63	276	55	60	38	51	72	579	67
1	5	1	—	10	2	3	1	2	2	10	—
62	43	50	44	202	38	34	35	46	49	1,120	54
57	48	56	62	264	57	49	41	56	61	642	64
56	60	59	55	207	42	44	41	38	42	453	71
38	33	40	34	155	30	27	38	30	30	478	49
53	44	61	33	218	44	34	37	44	59	505	56
1	—	—	—	2	—	—	1	—	1	7	1
61	54	30	52	241	52	47	42	48	52	470	54
39	41	43	38	181	40	23	37	35	46	361	43
29	24	26	25	140	29	24	24	24	39	311	37
59	56	44	51	234	36	54	48	40	56	540	61
34	35	42	38	185	35	29	43	41	37	346	38
96	111	95	96	479	96	108	77	86	112	966	104
88	87	61	74	360	58	71	70	76	85	731	94
41	47	44	28	169	31	29	36	30	43	340	57
35	42	40	37	149	25	30	27	34	33	313	40
37	29	33	41	227	28	55	40	54	50	1,247	50
15	15	13	14	66	9	11	15	13	18	139	15
1	2	1	1	9	1	1	1	4	2	17	—
79	63	99	71	349	92	73	59	59	66	503	73
55	50	71	49	283	41	67	57	59	59	540	64
44	37	40	31	162	31	32	30	26	43	247	34
29	36	44	24	178	35	45	23	40	35	278	35
51	41	51	40	190	41	43	37	31	38	288	39
36	40	33	33	185	25	34	30	48	48	363	37
35	52	46	34	188	39	34	36	37	42	284	36
41	37	28	34	182	31	38	38	36	39	343	36
53	57	67	59	234	61	49	48	39	37	350	47
4	2	5	6	15	2	3	3	5	2	27	4
5	1	6	5	17	4	2	2	5	4	41	4
56	48	39	26	221	44	45	36	42	54	531	61
25	38	33	34	140	25	25	27	36	27	341	38
53	61	47	43	227	41	39	45	50	52	435	58
38	43	32	35	165	29	31	33	25	47	288	35
57	60	45	42	216	44	43	34	46	49	453	51
38	33	35	26	118	19	21	23	26	29	274	25
38	52	44	39	233	51	32	46	43	61	465	78
39	37	37	28	138	28	22	29	30	29	303	33
23	31	25	26	146	32	24	26	29	35	291	34
46	39	57	35	171	37	37	32	35	30	457	43
217	197	193	179	898	175	180	170	178	195	1,794	216
32	51	59	31	230	46	53	45	42	44	401	38
32	32	27	20	180	31	29	37	41	42	410	43
56	49	38	32	181	31	35	32	33	50	444	53
21	28	25	24	148	31	28	25	27	37	622	29
63	58	62	56	278	64	44	49	64	57	471	73
42	44	42	50	172	27	35	35	31	44	280	24
27	22	23	20	138	31	19	26	31	31	186	27
61	38	52	45	243	51	44	43	49	56	456	53
30	29	41	42	230	28	48	48	55	51	601	60
26	20	22	30	149	26	29	21	37	36	234	32
53	52	41	43	250	42	47	48	46	67	527	64
46	39	35	35	160	29	39	31	33	28	426	53
10	10	14	12	64	8	14	17	9	16	104	11
22	22	28	14	116	10	20	32	23	31	231	20
35	35	22	27	162	31	30	31	24	46	445	46
64	73	65	60	329	58	66	69	75	61	683	105
42	34	41	36	185	45	40	35	35	30	398	55
49	50	44	47	214	35	45	41	45	48	548	41
44	31	33	39	204	45	43	28	37	51	562	60
45	36	43	50	209	26	45	42	54	42	507	65
42	31	40	44	193	33	39	47	40	34	458	65
87	81	62	57	331	66	69	62	70	64	654	97
47	48	53	43	293	53	59	60	51	70	584	67

第10—1表のつづき

町 丁 目

町 丁 目	19 才				20才~24才	25才~29才	30才~34才	35才~39才	40才~44才
	16	17	18	19					
総 数	11,815	14,588	18,067	25,317	93,901	81,225	68,817	57,878	46,163
本 所 地 区	6,380	8,010	10,167	14,802	55,119	46,677	37,483	31,020	24,914
池 尻 1丁目	17	20	37	42	157	190	190	176	174
池 尻 2丁目	95	127	133	217	802	697	632	577	461
池 尻 3丁目	76	95	100	157	660	563	450	327	267
池三 尻宿 1丁目	91	107	119	109	483	488	459	513	428
池三 尻宿 2丁目	82	100	130	152	709	631	532	370	236
三太 宿堂 1丁目	86	107	133	186	663	573	511	406	362
三太 宿堂 2丁目	6	3	1	—	8	6	8	10	6
三太 宿堂 3丁目	83	66	363	554	542	323	537	296	296
三太 宿堂 4丁目	89	113	157	219	859	649	548	367	321
三太 宿堂 5丁目	61	104	97	120	577	462	391	383	278
太若 子林 1丁目	61	64	110	194	630	464	296	243	196
太若 子林 2丁目	86	103	121	139	605	470	394	350	270
太若 子林 3丁目	2	2	1	1	7	5	2	4	4
太若 子林 4丁目	66	101	119	130	644	511	409	363	273
太若 子林 5丁目	53	64	95	106	431	418	349	290	209
若三世 軒茶谷 1丁目	40	49	65	120	405	335	295	214	171
若三世 軒茶谷 2丁目	67	87	134	191	717	465	357	306	248
若三世 軒茶谷 3丁目	66	59	80	103	408	356	321	281	174
若三世 軒茶谷 4丁目	160	169	230	303	1,225	1,040	832	715	533
若三世 軒茶谷 5丁目	122	138	168	209	930	854	646	471	358
(旧) 桜 卷 1丁目	52	65	72	94	388	336	279	251	195
(旧) 桜 卷 2丁目	36	59	76	102	415	358	318	218	190
(旧) 桜 卷 3丁目	59	90	251	797	1,206	377	287	246	196
(旧) 桜 卷 4丁目	27	17	41	39	185	121	110	93	74
(旧) 桜 卷 5丁目	6	4	1	6	33	20	17	8	11
桜 卷 1丁目	80	98	101	151	409	502	474	481	338
桜 卷 2丁目	66	107	126	177	593	483	384	320	265
桜 卷 3丁目	49	49	52	63	230	204	178	182	159
桜 卷 4丁目	50	46	57	90	327	284	249	210	158
桜 卷 5丁目	49	54	76	70	332	385	347	252	190
弦 卷 町 1丁目	51	67	84	124	335	305	247	234	204
弦 卷 町 2丁目	44	48	63	93	366	355	269	258	210
弦 卷 町 3丁目	63	65	79	100	393	337	319	234	209
弦 卷 町 4丁目	54	71	79	99	411	311	349	333	255
弦 卷 町 5丁目	4	1	9	9	33	29	37	27	20
豪 徳 寺 1丁目	5	6	14	12	26	45	33	28	13
豪 徳 寺 2丁目	85	113	118	154	608	551	402	304	279
梅 丘 1丁目	35	47	83	138	325	257	245	241	189
梅 丘 2丁目	65	95	97	120	573	479	353	313	252
代 田 1丁目	53	48	64	88	372	331	273	234	203
代 田 2丁目	64	93	109	136	571	526	451	332	242
代 田 3丁目	34	52	69	94	415	367	296	217	177
代 田 4丁目	58	86	100	143	568	554	409	323	293
代 田 5丁目	46	58	62	104	397	383	306	243	190
代 田 6丁目	41	56	60	100	483	456	322	212	209
経宮 堂坂 1丁目	66	66	112	170	645	514	382	299	240
経宮 堂坂 2丁目	263	319	428	568	2,293	1,882	1,492	1,334	1,052
経宮 堂坂 3丁目	62	81	86	134	583	422	349	321	239
桜 丘 1丁目	71	69	81	146	513	412	329	236	186
桜 丘 2丁目	52	68	122	149	607	496	373	326	246
代 沢 1丁目	23	39	147	384	633	177	129	149	133
代 沢 2丁目	59	98	110	131	518	429	393	342	287
代 沢 3丁目	45	54	70	87	293	158	212	221	196
代 沢 4丁目	28	31	48	52	165	163	155	126	105
代 沢 5丁目	69	96	111	127	486	413	362	317	296
下代 田 1丁目	82	123	136	200	730	662	388	340	287
下代 田 2丁目	37	41	59	65	244	214	159	158	153
下代 田 3丁目	85	93	106	179	630	575	402	318	255
下代 田 4丁目	43	67	105	158	563	409	301	242	184
下代 田 5丁目	13	22	27	31	120	103	93	67	76
羽根 木 1丁目	36	49	56	70	389	370	207	159	145
大 原 1丁目	68	94	97	140	537	481	310	232	247
大 原 2丁目	94	130	149	205	865	722	563	452	416
北 沢 1丁目	56	83	96	108	465	425	315	266	197
北 沢 2丁目	77	93	134	203	814	654	464	339	282
松 原 1丁目	81	79	137	205	796	619	381	314	260
松 原 2丁目	70	97	96	179	688	604	383	301	211
松 原 3丁目	62	72	101	158	639	569	413	305	234
松 原 4丁目	99	138	130	190	874	840	632	500	377
松 原 5丁目	84	105	136	192	854	676	504	336	381

年 令 別 人 口

45才~49才	50才~54才	55才~59才	60才~64才	65才~69才	70才~74才	75才~79才	80才~84才	85才~89才	90才~94才	95才以上	不詳者
35,671	32,667	27,869	22,510	16,522	10,431	6,339	2,996	962	197	28	52
19,763	18,339	15,889	12,692	9,872	6,105	3,632	1,721	532	124	17	52
77	34	26	19	11	5	8	2	—	—	—	—
284	257	230	169	141	73	35	25	8	1	—	—
235	205	169	138	108	69	42	17	7	—	—	—
281	213	115	69	72	44	32	7	1	—	—	—
208	213	192	140	129	70	42	14	4	3	—	—
242	225	150	132	123	65	42	11	2	—	—	—
7	4	2	1	—	1	—	—	—	—	—	—
162	120	73	53	51	30	19	7	—	—	—	—
249	258	222	171	160	102	50	28	9	4	—	—
229	239	177	161	134	71	39	17	5	1	—	—
153	168	165	112	103	57	40	17	7	2	—	—
222	207	216	201	155	75	37	17	7	2	—	—
1	4	3	—	—	1	—	—	—	—	—	—
206	193	215	164	114	77	41	18	5	3	—	—
162	154	129	120	76	51	27	14	—	1	—	—
138	129	131	89	73	54	29	19	11	—	—	—
220	188	150	134	92	70	36	21	4	1	—	—
151	140	144	99	87	40	27	6	1	1	—	—
417	392	368	281	211	139	75	36	17	4	1	—
297	270	243	235	172	103	60	24	5	—	—	—
156	133	122	84	86	46	27	11	5	—	—	—
150	147	132	82	71	47	34	15	3	1	—	—
155	143	128	98	80	60	30	16	3	1	—	—
67	66	59	47	42	22	12	5	4	—	—	—
10	6	3	5	2	2	3	—	—	—	—	—
227	188	112	90	72	64	32	8	6	—	—	—
260	241	162	134	93	72	46	26	7	3	—	—
126	109	66	51	34	22	19	12	1	—	—	—
148	117	93	69	55	43	26	14	3	—	—	—
155	131	108	115	69	35	23	10	1	—	—	—
175	140	89	79	42	48	28	16	4	—	—	—
134	105	93	51	40	24	20	11	5	—	—	—
147	123	71	74	56	32	16	5	2	2	—	—
204	164	122	66	54	35	29	5	1	—	—	—
21	11	11	5	9	4	3	2	1	—	—	—
9	10	5	6	7	—	1	1	—	—	—	—
221	258	189	168	109	81	43	38	8	2	—	—
127	123	111	92	76	47	33	12	4	3	—	—
198	230	189	149	120	67	40	9	6	2	—	—
150	126	108	103	78	48	32	14	4	1	—	—
217	204	182	123	85	65	36	17	7	1	—	—
136	132	139	137	98	64	29	19	5	—	—	—
247	232	181	159	132	76	58	25	11	3	—	—
166	160	155	114	109	82	33	22	11	1	1	—
150	142	127	111	97	56	36	15	5	3	—	—
187	179	189	151	114	70	40	19	8	1	—	—
746	687	674	541	415	281	165	70	20	4	—	—
212	192	188	157	93	64	42	18	4	3	—	—
156	168	157	103	83	45	28	15	5	1	—	—
199	175	181	129	100	51	25	17	6	4	—	—
112	82	60	50	36	27	8	4	1	—	—	—
237	196	167	114	78	77	27	8	7	—	—	—
150	111	88	56	44	20	14	8	3	—	1	—
103	90	57	39	33	23	19	8	—	2	1	—
225	206	172	130	128	84	43	19	4	1	—	—
246	237	211	202	138	77	63	24	9	4	1	—
118	116	93	74	57	40	23	12	2	—	—	—
229	212	204	164	146	59	42	20	5	1	—	—
180	179	166	120	83	67	45	16	5	—	1	—
39	35	38	28	14	11	5	4	—	—	—	—
125	141	116	88	95	56	35	15	6	2	—	—
194	204	189	145	119	62	41	13	6	3	—	—
318	266	230	178	157	102	57	23	7	1	—	—
161	150	151	136	117	65	40	9	4	1	—	—
230	229	245	175	151	92	54	31	5	3	—	—
211	241	217	199	128	90	49	20	3	1	—	—
214	217	210	167	125	93	50	18	2	2	—	—
179	170	176	147	126	76	38	22	4	2	—	—
305	280	242	222	150	97	46	26	7	—	—	—
303	279	238	222	148	82	67	22	11	2	—	—

第10—2表

町 丁 目

町 丁 目	総 数	0 才 ~ 4 才							総 数	5 才
		総 数	0	1	2	3	4			
松 原 2丁目	4,795	321	68	70	70	57	56	230	56	
〃 〃 3丁目	4,536	295	54	79	63	46	53	269	59	
〃 〃 4丁目	2,617	159	27	36	34	35	27	152	30	
〃 〃 5丁目	4,831	341	58	69	77	70	67	271	72	
〃 〃 6丁目	3,193	253	38	68	58	44	45	170	40	
赤 堤 1丁目	3,832	280	62	54	52	50	62	248	49	
〃 〃 2丁目	2,990	183	32	45	27	38	41	144	25	
〃 〃 3丁目	3,054	276	49	56	64	55	52	277	62	
〃 〃 4丁目	4,426	285	55	64	55	59	52	237	61	
〃 〃 5丁目	3,990	243	54	57	53	47	32	226	47	
上 北 沢 1丁目	2,461	211	37	48	51	32	43	157	29	
〃 〃 2丁目	358	1	—	—	—	1	—	10	2	
〃 〃 3丁目	2,817	175	30	53	33	35	24	191	40	
〃 〃 4丁目	3,105	213	44	56	43	31	39	179	37	
〃 〃 5丁目	3,734	323	60	72	65	66	60	296	60	
桜 上 水 1丁目	3,036	287	41	66	62	66	52	244	63	
〃 〃 2丁目	1,811	144	27	37	30	21	29	116	28	
〃 〃 3丁目	1,447	84	13	17	20	19	15	93	15	
〃 〃 4丁目	3,376	334	55	71	86	62	60	323	77	
〃 〃 5丁目	3,753	307	50	61	70	59	67	269	61	
下 馬 町 1丁目	14,426	1,066	215	245	195	219	192	759	184	
〃 〃 2丁目	7,862	493	96	126	101	92	78	401	89	
〃 〃 3丁目	6,937	542	83	149	96	112	102	391	94	
野 沢 町 1丁目	7,072	530	92	128	111	102	97	342	92	
〃 〃 2丁目	3,672	261	41	53	66	56	45	261	42	
上 馬 町 1丁目	16,622	1,263	193	288	292	248	242	879	204	
〃 〃 2丁目	7,030	566	96	125	105	121	119	464	95	
〃 〃 3丁目	5,170	365	78	83	70	67	67	250	68	
玉 川 地 区	171,983	12,794	2,397	3,039	2,548	2,515	2,295	10,830	2,340	
東 玉 川 町	8,062	507	101	122	97	96	91	411	92	
玉川奥沢町 1丁目	13,974	859	175	211	160	167	146	730	146	
〃 〃 2丁目	6,936	460	82	117	97	86	78	419	76	
〃 〃 3丁目	10,453	651	130	154	113	132	122	597	132	
玉川田園調布 1丁目	519	25	4	4	1	9	7	42	6	
〃 〃 2丁目	1,038	84	19	16	20	14	15	54	15	
玉川等々力町 1丁目	8,283	593	132	130	121	112	98	507	118	
〃 〃 2丁目	8,251	602	107	136	132	121	106	461	105	
〃 〃 3丁目	7,715	612	109	150	128	112	113	453	94	
玉 川 尾 山 町	2,785	187	37	38	36	41	35	166	44	
玉 川 上 野 毛 町	6,959	486	86	116	106	85	93	443	99	
玉 川 野 毛 町	4,853	429	75	120	75	87	72	344	70	
玉 川 中 町 1丁目	4,138	291	58	72	60	55	46	242	58	
〃 〃 2丁目	8,030	621	108	148	126	128	111	693	127	
玉 〃 川 町	9,002	865	160	206	179	178	142	671	146	
玉 川 瀬 田 町	11,276	928	171	235	171	174	177	684	146	
玉川用賀町 1丁目	5,137	375	61	97	70	77	70	329	69	
〃 〃 2丁目	11,256	852	172	194	168	160	158	784	181	
〃 〃 3丁目	5,130	418	66	85	79	101	87	449	90	
深 沢 町 1丁目	5,216	521	97	119	111	103	91	359	94	
〃 〃 2丁目	7,400	629	102	155	124	126	122	488	102	
〃 〃 3丁目	7,365	474	93	100	88	100	93	481	106	
〃 〃 4丁目	4,146	262	54	56	52	54	46	245	39	
新 町 1丁目	4,210	301	61	73	67	54	46	193	46	
〃 〃 2丁目	6,464	453	80	105	98	89	81	369	83	
〃 〃 3丁目	3,385	309	57	80	69	54	49	216	56	
砧 地 区	149,824	13,491	2,328	3,163	2,802	2,666	2,532	11,394	2,479	
成 祖 師 城 谷 町	11,456	780	117	171	170	171	151	844	176	
〃 〃 1丁目	9,840	894	162	220	169	170	173	684	160	
〃 〃 2丁目	17,571	1,437	230	328	325	271	283	1,446	293	
船 廻 橋 沢 町	16,072	1,313	227	314	280	252	240	1,093	206	
〃 〃 町	4,422	410	64	99	91	89	67	306	64	
八 粕 幡 山 町	4,103	326	58	77	65	60	66	299	60	
給 谷 田 町	4,838	427	77	99	74	83	94	381	95	
給 谷 田 町	5,916	568	97	138	117	115	101	562	109	
給 鳥 山 町	34,947	3,350	653	765	678	667	587	2,622	593	
喜 多 見 町	9,815	1,001	182	228	229	175	187	799	186	
宇 奈 根 町	1,973	203	33	48	48	35	39	146	23	
大 鎌 蔵 田 町	6,098	892	123	200	182	198	189	591	183	
網 本 町	5,100	475	68	114	109	96	88	408	78	
砧 町	2,716	251	39	58	53	55	46	181	46	
砧 町	14,957	1,164	198	304	212	229	221	1,032	207	

年 令 別 人 口

昭和42年1月1日

9 才				10 才 ~ 14 才						15 才	
6	7	8	9	総 数	10	11	12	13	14	総 数	15
50	40	51	33	222	45	34	38	61	44	574	67
47	62	53	48	253	39	32	56	66	60	550	53
37	28	28	29	136	25	28	23	27	33	266	28
64	44	45	46	231	49	43	51	40	48	446	47
35	38	23	34	190	24	42	36	36	52	317	43
52	59	51	37	253	43	48	48	47	67	403	46
32	35	27	25	173	27	33	34	36	43	337	52
65	45	65	40	187	42	37	30	33	45	278	31
53	39	47	37	227	48	40	49	45	45	513	46
46	55	36	42	232	49	45	43	48	47	441	59
29	38	21	40	176	28	34	35	34	45	270	35
—	2	4	2	5	—	1	1	3	—	13	4
37	32	40	42	183	39	40	31	37	36	311	42
44	27	37	34	185	37	39	23	42	44	306	42
62	69	53	52	239	44	43	49	54	49	348	50
49	52	41	39	195	39	51	35	36	34	249	32
25	25	16	22	116	27	22	20	25	22	204	28
18	24	20	16	96	23	22	17	12	22	172	21
71	63	64	48	228	51	60	33	44	40	281	31
65	53	50	40	173	33	31	31	35	43	349	47
160	139	149	127	752	133	139	149	155	176	1,660	201
84	89	78	61	383	64	57	82	90	90	881	106
82	75	64	76	306	64	57	58	57	70	701	83
61	65	61	63	340	61	75	57	66	81	757	74
54	58	53	54	226	47	45	46	45	43	361	57
170	176	175	154	831	152	163	169	156	191	1,462	191
116	74	102	77	364	70	79	83	72	60	677	99
51	49	53	29	246	48	47	50	40	61	535	61
2,303	2,118	2,090	1,979	9,865	1,954	1,894	1,921	1,944	2,152	19,840	2,497
88	73	81	77	364	82	59	63	83	77	864	99
157	144	139	144	752	142	150	160	140	160	1,517	192
88	84	79	92	349	64	77	69	69	70	736	94
133	112	116	104	563	86	92	135	118	132	1,181	149
9	9	12	6	34	7	8	6	4	9	45	8
7	10	12	10	46	9	6	8	12	11	89	12
115	94	94	86	481	93	92	93	102	101	927	121
101	90	76	89	473	92	102	87	91	101	983	125
102	98	95	64	410	105	78	60	72	95	863	119
41	22	30	29	169	32	30	32	31	44	285	35
95	89	82	78	413	74	72	81	87	99	832	112
84	66	69	55	297	64	53	52	66	62	503	70
51	46	44	43	182	32	39	32	39	40	436	54
127	149	147	143	582	124	132	117	107	102	924	132
145	135	115	130	541	102	105	109	98	127	888	113
145	139	141	113	667	121	134	139	133	140	1,322	177
68	85	45	62	295	54	67	57	57	60	636	68
149	144	154	156	721	146	144	135	143	153	1,301	187
88	85	88	98	412	86	76	61	72	117	575	92
88	56	66	55	285	53	62	65	55	50	641	66
106	104	97	79	466	100	68	95	95	108	863	120
99	81	99	96	401	91	73	79	71	87	1,185	96
60	60	44	42	227	44	47	45	51	40	663	66
39	40	35	33	223	47	46	40	39	51	484	58
75	63	84	64	347	67	59	62	80	79	777	96
43	40	46	31	165	37	23	39	29	37	320	36
2,344	2,358	2,166	2,047	8,990	1,853	1,806	1,709	1,755	1,867	14,926	1,960
164	161	174	169	741	133	182	139	133	154	1,133	167
156	130	110	128	596	118	103	121	118	136	1,143	139
298	293	294	268	1,129	247	226	225	210	221	1,680	250
237	234	231	185	887	177	183	179	166	182	1,891	188
64	57	66	55	260	57	51	47	58	47	536	64
55	71	56	57	254	56	50	52	43	53	421	69
72	88	74	52	302	68	55	64	62	53	449	68
99	130	109	115	340	88	73	54	66	59	517	59
548	554	472	455	2,016	417	372	388	397	442	3,257	418
182	157	138	136	587	112	114	119	126	116	954	138
31	24	29	39	134	29	23	28	23	31	211	26
127	108	99	74	314	68	74	40	66	66	375	57
77	99	82	72	309	69	58	62	53	67	555	62
41	35	33	26	184	39	36	30	37	42	309	44
193	217	199	216	937	175	206	161	197	198	1,495	211

第10—2表のつづき

町 丁 目

町 丁 目	19才				20才～24才	25才～29才	30才～34才	35才～39才	40才～44才
	16	17	18	19					
松原 2丁目	67	97	118	225	703	567	463	333	267
〃 3丁目	81	102	132	182	610	503	401	351	276
〃 4丁目	44	44	55	95	330	298	208	167	177
〃 5丁目	73	89	93	144	682	573	465	360	258
〃 6丁目	53	59	66	96	421	391	324	243	207
赤堤 1丁目	63	83	83	128	402	409	368	327	289
〃 2丁目	45	71	64	105	376	308	239	235	199
〃 3丁目	45	46	56	100	332	325	314	308	204
〃 4丁目	62	91	123	191	677	522	426	339	249
〃 5丁目	53	60	89	180	610	447	346	304	256
上北沢 1丁目	49	52	61	73	284	244	268	186	154
〃 2丁目	2	—	3	4	20	20	29	45	32
〃 3丁目	56	63	70	80	324	284	218	225	189
〃 4丁目	45	64	75	80	446	420	280	233	182
〃 5丁目	53	63	71	111	442	407	386	330	227
桜上水 1丁目	35	42	65	75	279	284	289	370	256
〃 2丁目	33	44	42	57	215	186	176	148	145
〃 3丁目	31	45	30	45	172	176	130	122	101
〃 4丁目	39	50	72	89	287	311	374	401	256
〃 5丁目	40	81	86	95	517	435	384	322	233
下馬町 1丁目	243	338	352	526	1,990	1,646	1,332	994	838
〃 2丁目	138	166	197	274	1,067	923	717	541	465
〃 3丁目	110	127	165	216	945	835	660	536	425
野沢町 1丁目	128	137	180	238	1,031	865	672	519	425
〃 2丁目	55	76	88	85	539	369	305	334	261
上馬町 1丁目	254	297	358	362	2,291	2,140	1,682	1,290	938
〃 2丁目	86	136	152	204	940	896	699	617	449
〃 3丁目	87	107	124	156	787	648	519	384	285
玉川地区	3,059	3,683	4,434	6,167	22,147	18,708	15,626	13,052	11,061
東玉川町 1丁目	133	162	210	260	1,059	875	660	578	497
玉川奥沢町 1丁目	244	297	358	426	1,914	1,662	1,232	965	849
〃 2丁目	90	159	153	240	851	790	596	521	417
〃 3丁目	194	228	266	344	1,352	1,163	878	713	683
玉川田園調布 1丁目	4	14	6	13	58	43	35	35	31
〃 2丁目	15	12	24	26	121	119	82	67	63
玉川等々力町 1丁目	145	167	205	289	1,058	922	761	599	545
〃 2丁目	168	186	213	291	1,031	930	718	609	472
〃 3丁目	128	162	205	249	975	859	712	610	424
玉川尾山町	56	60	59	15	295	250	256	197	190
玉川上野毛町	150	157	206	207	812	693	604	516	492
玉川上野毛町	87	119	98	129	550	564	520	364	324
玉川中町 1丁目	76	86	87	133	642	521	380	270	265
〃 2丁目	145	189	184	274	886	749	721	736	581
玉川町	156	168	200	251	907	1,107	950	834	589
玉川瀬田町 1丁目	223	235	292	395	1,464	1,316	1,096	843	666
〃 2丁目	119	115	169	165	740	544	461	396	312
〃 3丁目	198	275	287	354	1,435	1,233	1,009	861	732
深沢町 1丁目	103	121	113	146	522	387	437	533	448
〃 2丁目	76	90	145	264	593	583	573	423	338
〃 3丁目	142	152	195	254	904	770	732	570	506
〃 4丁目	103	126	264	596	1,503	570	558	518	432
〃 5丁目	56	71	143	327	586	389	320	286	263
新町 1丁目	76	104	102	144	589	501	380	305	246
〃 2丁目	123	166	180	212	803	660	575	448	423
〃 3丁目	49	62	70	103	497	508	380	255	173
砧地区	2,376	2,895	3,347	4,348	16,635	16,240	15,708	13,806	10,188
成祖師町 1丁目	167	233	227	339	1,344	1,041	964	978	804
〃 2丁目	143	209	271	381	1,123	1,094	1,011	812	632
船廻橋沢町	297	340	359	434	1,708	1,655	1,714	1,869	1,355
〃 2丁目	249	310	408	736	2,041	1,867	1,577	1,343	1,079
〃 3丁目	74	76	125	197	570	497	409	399	258
八幡谷山町	62	86	98	106	504	422	410	357	295
八粕給鳥喜 1丁目	96	90	111	84	552	533	499	442	350
〃 2丁目	97	98	115	148	650	632	611	613	435
宇奈根町 1丁目	557	673	781	828	3,863	3,924	3,891	3,368	2,445
〃 2丁目	160	191	202	263	1,011	1,088	1,096	916	598
宇奈根町 1丁目	35	51	49	50	175	193	208	178	137
〃 2丁目	68	57	91	102	305	699	1,086	798	358
〃 3丁目	94	118	130	151	650	640	497	398	296
〃 4丁目	48	54	59	104	339	327	276	198	164
砧町	229	309	321	425	1,800	1,628	1,459	1,137	982

資料：区民部戸籍課

年 令 別 人 口

45才～49才	50才～54才	55才～59才	60才～64才	65才～69才	70才～74才	75才～79才	80才～84才	85才～89才	90才～94才	95才以上	不詳者
218	200	210	184	141	84	53	21	3	1	—	—
214	198	188	156	121	74	50	20	6	—	1	—
146	150	125	103	88	53	37	20	1	1	—	—
245	218	227	170	153	83	57	45	6	—	—	—
171	152	128	63	72	36	24	21	3	2	—	5
196	185	149	122	86	55	31	21	5	3	—	—
165	189	162	110	54	55	30	21	7	2	1	—
149	109	93	72	55	42	17	13	3	—	—	—
186	197	181	146	110	69	28	20	11	2	1	—
182	190	169	112	96	60	37	25	12	2	—	—
137	95	99	62	58	27	25	8	—	—	—	—
37	38	34	15	15	16	4	3	1	—	—	20
183	159	118	99	49	57	28	17	3	4	—	—
151	148	110	85	65	45	37	15	3	2	—	—
188	168	130	98	68	46	27	10	—	—	1	—
150	128	101	71	58	33	29	9	3	—	1	—
96	84	64	48	32	17	12	6	2	—	—	—
63	71	68	35	26	19	13	3	3	—	—	—
160	122	103	69	63	27	24	9	4	—	—	—
192	167	143	106	70	41	31	8	4	2	—	—
757	738	642	503	365	190	111	59	17	4	3	—
427	410	341	295	217	148	92	45	12	4	—	—
322	334	260	247	192	110	73	42	13	2	1	—
327	288	289	255	190	126	66	33	12	3	2	—
191	158	129	93	74	51	32	17	9	1	—	—
836	812	661	597	458	232	139	70	37	4	—	—
331	293	234	178	153	89	52	23	5	—	—	—
267	242	195	161	137	70	37	28	13	1	—	—
8,901	8,192	6,912	5,062	3,871	2,514	1,581	734	243	44	6	—
430	444	402	330	299	172	95	56	15	4	—	—
710	740	643	503	388	254	160	75	18	3	—	—
399	346	326	274	210	103	86	33	13	7	—	—
602	554	501	359	297	177	112	55	14	1	—	—
44	29	33	25	20	10	6	4	—	—	—	—
55	49	53	51	41	29	23	9	2	1	—	—
421	376	335	269	212	127	85	44	16	4	1	—
443	423	367	274	201	137	76	33	14	4	—	—
405	392	304	214	148	120	61	35	14	3	1	—
145	167	131	132	81	61	52	11	7	3	—	—
419	387	281	208	153	101	74	32	8	4	1	—
216	218	177	112	107	61	41	21	4	—	1	—
211	200	173	120	88	64	33	15	5	—	—	—
425	367	266	165	129	84	63	32	6	—	—	—
430	355	307	214	148	103	56	26	11	—	—	—
490	520	433	328	219	148	95	43	12	2	—	—
263	211	193	135	100	91	26	22	7	1	—	—
594	537	432	292	202	130	85	40	16	—	—	—
303	235	135	94	74	54	34	17	2	1	—	—
242	202	180	108	63	46	37	15	7	—	—	—
377	313	288	180	154	79	48	25	8	—	—	—
317	297	211	162	111	72	43	20	9	1	—	—
242	177	138	124	80	67	45	24	6	1	1	—
224	209	190	119	114	70	40	12	10	—	—	—
360	329	316	195	172	122	76	23	13	3	—	—
134	115	97	75	60	32	29	12	6	1	1	—
7,007	6,136	5,068	3,756	2,779	1,812	1,126	541	187	29	5	—
606	558	550	406	278	217	117	67	28	—	—	—
457	396	361	239	165	112	68	37	14	2	—	—
911	773	598	485	354	224	152	57	18	6	—	—
749	654	552	340	314	180	126	49	13	3	1	—
209	162	137	116	66	45	21	16	4	1	—	—
190	168	149	103	101	61	29	11	3	—	—	—
209	173	165	143	96	56	39	15	7	—	—	—
257	227	168	109	97	58	47	21	3	—	1	—
1,557	1,408	1,106	828	587	343	208	114	50	8	2	—
430	383	270	250	191	125	69	31	13	2	1	—
100	91	64	42	33	25	19	8	5	1	—	—
192	143	125	95	53	43	23	6	—	—	—	—
222	186	150	125	74	56	40	11	6	2	—	—
114	103	82	57	56	37	25	10	3	—	—	—
804	711	591	418	314	230	143	88	20	4	—	—

第 11 表 区・市別世帯および人口

昭和40年10月1日

地 域	世帯数	人 口				1世帯当 り 人 員	東京都の人口 対する割合	昭和35年国勢 調査人員	昭和35年国勢調査人口 に対する増△減	
		総 数	男	女	女100に 対する男				実 数	割 合
総 数	3,104,749	10,869,244	5,564,583	5,304,661	104.9	3.50	1,000	9,683,802	1,185,442	12.2
区 部	2,587,136	8,893,094	4,559,233	4,333,861	105.2	3.44	818	8,310,027	583,067	7.0
市 部	380,942	1,448,006	759,365	708,641	107.2	3.80	133	1,012,719	435,274	43.0
郡 部	12,693	492,552	248,645	234,907	101.9	3.88	45	322,375	170,190	52.7
島 部	9,740	35,592	17,340	18,252	95.0	3.65	3	38,681	△ 3,089	△ 7.9
区 部	2,587,136	8,893,094	4,559,233	4,333,861	105.2	3.44	818	8,310,027	583,067	7.0
千代田区	20,944	93,047	48,581	44,466	109.3	4.44	9	116,944	△ 23,897	△20.4
中央区	29,569	128,017	66,547	61,470	108.3	4.33	12	161,299	△ 33,282	△20.6
港区	64,886	241,539	121,508	120,031	101.2	3.88	22	267,024	△ 25,485	△ 9.5
新宿区	134,573	413,910	209,207	204,703	102.2	3.08	38	413,690	220	0.1
文京区	74,317	253,449	128,162	125,287	102.3	3.41	23	259,383	△ 5,934	△ 2.3
台東区	71,097	286,324	147,056	139,268	105.6	4.03	26	318,889	△ 32,565	△10.2
墨田区	77,046	317,856	164,321	153,535	107.0	4.12	29	331,843	△ 13,987	△ 4.2
江東区	92,843	359,672	195,657	164,015	119.3	3.87	33	351,053	8,619	2.5
品川区	131,107	423,015	214,830	208,185	103.2	3.23	39	427,859	△ 4,844	△ 1.1
目黒区	91,073	298,774	151,715	147,059	103.2	3.28	27	293,763	5,011	1.7
大田区	220,956	755,535	395,085	360,450	109.6	3.42	69	706,219	49,316	7.0
世田谷区	226,179	742,880	379,654	363,226	104.5	3.28	68	653,210	89,670	13.7
渋谷区	92,298	283,730	140,789	142,941	98.5	3.07	26	282,687	1,043	0.4
中野区	125,671	376,697	192,516	184,181	104.5	3.00	35	351,360	25,337	7.2
杉並区	169,954	536,792	272,766	264,026	103.3	3.16	49	487,210	49,582	10.2
豊島区	125,451	373,126	187,474	185,652	101.0	2.97	34	363,193	9,933	2.7
北区	139,380	452,064	228,269	223,795	102.0	3.24	42	418,603	33,461	8.0
荒川区	72,957	278,412	144,050	134,362	107.2	3.82	26	285,480	△ 7,068	△ 2.5
板橋区	137,190	477,007	247,331	229,676	107.7	3.48	44	412,605	64,402	15.6
練馬区	124,887	434,721	222,699	212,022	105.0	3.48	40	305,628	129,093	42.2
足立区	133,644	514,717	263,275	251,442	104.7	3.85	47	408,768	105,949	25.9
葛飾区	119,209	446,059	227,806	218,253	104.4	3.74	41	376,724	69,391	18.4
江戸川区	110,630	405,139	209,426	195,713	107.0	3.66	37	316,593	88,490	27.9
市 部	380,942	1,448,006	759,365	708,641	107.2	3.80	133	1,012,719	435,274	43.0
八王子市	49,274	207,753	103,478	104,275	99.2	4.22	19	164,622	43,131	26.2
立川市	27,671	100,719	50,590	50,129	100.9	3.64	9	81,938	18,768	22.9
武蔵野市	40,382	133,516	68,889	64,627	106.6	3.31	12	120,337	13,179	11.0
三鷹市	38,310	135,873	70,793	65,080	108.8	3.55	12	98,038	37,835	38.6
青梅市	13,476	60,892	29,846	31,046	96.1	4.52	6	56,896	3,996	7.0
府中市	32,728	126,519	66,397	60,122	110.4	3.87	12	82,098	44,421	54.1
昭島市	15,103	459,655	29,936	29,719	100.7	3.97	5	44,805	14,850	33.1
調布市	32,019	118,004	60,188	57,816	104.1	3.69	11	68,621	49,383	72.0
町田市	29,723	115,918	58,637	57,281	102.4	3.90	11	71,269	44,649	62.6
小金井市	22,420	76,323	38,983	37,340	104.4	3.40	7	45,734	30,589	66.9
小平市	26,315	105,353	54,812	50,541	108.5	4.00	10	52,923	52,430	99.1
日野市	17,742	67,979	34,872	33,107	105.3	3.83	6	43,394	24,585	56.7
東村山市	18,374	74,857	37,985	36,872	103.0	4.07	7	42,946	31,911	74.3
国分寺市	18,658	64,645	33,959	30,686	110.7	3.46	6	39,098	25,547	65.3

資料：総務局統計部（昭和40年国勢調査結果）

注・△印は減を示す。

第 13 表

年 次 別 増 加 人

地 域	大正9年10月～ 大正14年9月		大正14年10月～ 昭和5年9月		昭和5年10月～ 昭和10年9月		昭和10年10月～ 昭和15年9月	
	増加数	増加率%	増加数	増加率%	増加数	増加率%	増加数	増加率%
総 数	785,361	21.26	923,572	20.62	960,254	17.77	984,420	15.47
区 部	750,927	22.36	877,800	21.36	908,969	18.23	882,922	14.98
千代田区	△32,774	△ 15.06	3,779	2.04	8,546	4.53	△10,534	△ 5.34
千代田区	△44,447	△ 16.47	14,168	6.29	21,672	9.05	△17,159	△ 6.57
千代田区	△ 9,463	△ 2.87	1,946	0.61	14,846	4.60	△ 1,021	△ 0.30
新宿区	48,962	16.86	18,295	5.39	18,193	5.09	18,632	4.96
新宿区	5,619	1.99	543	0.19	108	0.04	12,451	4.32
台東区	△34,842	△ 7.93	10,918	2.70	48,545	11.68	△ 3,963	△ 0.85
台東区	6,909	2.15	63,239	19.30	74,049	18.95	14,917	3.21
台東区	19,060	7.49	46,402	16.97	65,436	20.46	33,932	8.81
台東区	111,370	91.98	79,157	34.05	54,521	17.50	53,278	14.55
台東区	40,732	182.76	45,189	71.70	43,979	40.64	46,608	30.63
大田区	73,483	93.58	93,452	61.48	103,484	42.16	182,843	52.40
大田区	48,013	120.18	61,358	69.75	61,378	41.16	71,103	33.75
大田区	53,567	39.04	22,759	11.93	21,317	9.98	21,856	9.31
大田区	56,096	192.12	84,804	57.22	44,285	33.02	35,734	20.03
大田区	47,882	264.56	68,548	103.89	55,688	41.39	55,218	29.03
豊島区	88,272	80.39	38,626	19.50	31,314	13.23	44,194	16.49
豊島区	72,134	76.15	60,556	36.29	58,142	25.61	65,448	22.92
豊島区	97,016	79.91	62,188	28.47	45,594	16.25	25,071	7.69
豊島区	19,131	60.51	21,334	42.04	} 37,282 }	} 32.82 }	} 82,247 }	} 54.52 }
豊島区	8,863	40.53	10,776	35.07				
足立区	28,446	46.80	38,281	42.90	47,105	36.94	56,634	32.43
足立区	21,754	73.65	35,041	70.91	21,226	25.13	47,359	44.81
足立区	25,144	63.84	32,441	50.27	32,259	33.27	48,074	37.20
市 部	29,547	13.86	34,777	14.33	44,226	15.94	80,098	24.90
八王子市	8,029	10.20	8,655	10.55	10,661	11.18	4,978	4.69
八王子市	3,905	39.10	5,383	9.98	7,079	36.73	14,716	55.84
八王子市	5,435	110.22	6,863	66.21	7,992	46.39	16,546	65.60
八王子市	734	12.82	1,759	27.23	3,592	43.71	12,437	105.31
八王子市	2,831	8.55	1,494	4.16	1,073	2.87	736	1.91
府中市	2,755	22.90	1,771	11.98	5,546	33.49	4,006	18.12
府中市	890	15.09	714	10.52	180	2.40	6,256	81.46
府中市	1,387	16.09	1,392	13.91	2,381	20.89	4,046	29.36
府中市	1,084	4.59	1,965	7.95	977	36.63	4,374	15.82
府中市	430	11.12	1,833	42.67	2,287	37.31	4,234	50.31
小日東町	△ 14	△ 0.23	504	8.33	483	7.37	1,633	23.19
小日東町	588	7.21	437	5.00	715	7.79	2,586	26.15
小日東町	672	8.62	992	11.71	472	4.99	1,468	14.78
小日東町	821	17.78	1,015	18.66	788	12.21	2,082	28.75
郡 部	4,936	5.19	9,253	9.26	3,613	3.31	22,253	19.72
西南郡	2,935	5.33	3,716	6.41	395	0.64	5,281	8.50
西南郡	317	3.93	300	3.58	131	1.51	1,674	18.98
西南郡	1,684	5.28	5,237	15.60	3,087	7.95	15,298	36.51
島 部	△ 49	△ 0.18	1,742	6.30	3,446	11.73	△ 853	△ 2.60
大三島	△ 13	△ 0.10	1,317	9.83	2,524	17.15	△ 239	△ 1.39
大三島	△ 195	△ 3.68	486	9.53	342	6.12	△ 314	△ 5.30
大三島	159	1.77	△ 61	△ 0.67	580	6.40	△ 300	△ 3.11

資料：総務局統計部（昭和140年国勢調査結果）

注・△印は減を示す。

口 と 増 加 率

—東京都—

昭和15年10月～ 昭和20年10月		昭和20年11月～ 昭和25年9月		昭和25年10月～ 昭和30年9月		昭和30年10月～ 昭和35年9月		昭和35年10月～ 昭和40年9月	
増 加 数	増 加 率%	増 加 数	増 加 率%	増 加 数	増 加 率%	増 加 数	増 加 率%	増 加 数	増 加 率%
△ 3,859,326	△ 52.52	2,789,216	79.96	1,759,584	28.03	1,646,718	20.49	1,185,442	12.2
△ 4,001,794	△ 59.03	2,608,061	93.92	1,584,033	29.42	1,340,923	19.24	583,067	7.0
△ 142,287	△ 76.21	65,936	148.46	12,397	11.23	△ 5,801	△ 4.74	△ 23,897	△ 20.4
△ 167,826	△ 68.77	85,705	112.44	9,391	5.80	△ 10,017	△ 5.85	△ 33,282	△ 20.6
△ 239,708	△ 71.28	119,516	123.72	38,472	17.80	12,432	4.88	△ 25,485	△ 9.5
△ 311,374	△ 78.93	163,267	196.46	102,302	41.52	65,015	18.65	220	0.1
△ 208,053	△ 69.17	97,998	105.66	46,225	24.23	22,412	9.46	△ 5,934	△ 2.3
△ 375,685	△ 81.63	177,590	209.99	47,899	18.27	8,831	2.85	△ 32,565	△ 10.2
△ 402,214	△ 83.83	158,647	204.46	69,348	29.35	26,253	8.59	△ 13,987	△ 4.2
△ 393,946	△ 93.99	157,281	623.93	95,482	52.32	73,082	26.29	8,619	2.5
△ 275,913	△ 65.79	145,055	101.09	84,717	29.36	54,518	14.60	△ 4,844	△ 1.1
△ 77,462	△ 38.97	83,049	68.45	49,559	24.25	39,822	15.68	5,011	1.7
△ 318,784	△ 59.95	187,406	87.98	168,171	42.00	137,721	24.23	49,316	7.0
△ 5,354	△ 19.00	131,776	47.67	115,404	28.27	129,580	24.75	89,670	13.7
△ 172,639	△ 67.25	97,177	115.59	62,166	34.30	39,277	16.14	1,043	0.4
△ 90,106	△ 42.09	89,450	72.13	75,704	35.47	62,195	21.51	25,337	7.2
△ 34,206	△ 13.94	115,381	54.62	79,055	24.20	81,545	20.10	49,582	10.2
△ 220,017	△ 70.47	124,949	135.53	83,409	38.41	62,636	20.84	9,933	2.7
△ 212,708	△ 60.60	128,908	93.21	84,146	31.49	67,071	19.08	33,461	8.0
△ 267,271	△ 76.08	117,238	139.55	52,259	26.00	32,157	12.69	△ 7,068	△ 2.5
△ 15,141	△ 6.50	130,226	59.74	88,222	39.56	101,380	32.57	64,402	15.6
				60,617	48.42	119,814	64.48	129,093	42.2
△ 58,809	△ 25.43	95,867	55.60	63,877	23.81	76,587	23.06	105,949	25.9
△ 18,516	△ 12.10	73,275	42.71	49,301	20.14	82,591	28.08	69,391	18.4
△ 30,807	△ 17.38	62,364	42.57	45,910	22.00	61,822	24.27	88,490	27.9
103,438	25.75	140,788	27.87	135,925	21.04	230,808	29.52	435,274	43.0
5,545	4.99	14,897	12.78	16,661	12.67	16,491	11.13	43,131	26.2
2,416	5.88	19,732	45.38	13,095	20.71	5,625	7.37	18,768	22.9
5,275	12.63	26,107	55.50	21,799	29.80	25,389	26.74	13,179	11.0
10,777	44.45	19,796	56.52	14,646	26.72	28,572	41.13	37,835	38.6
14,438	36.80	△ 503	△ 0.94	2,052	3.86	1,678	3.04	3,996	7.0
8,816	33.76	10,369	29.69	13,642	30.01	23,161	39.30	44,421	54.1
4,739	34.01	13,017	69.70	6,827	21.54	6,286	16.32	14,850	33.1
8,765	49.17	8,275	31.12	10,497	30.11	23,259	51.27	49,383	72.0
18,508	57.80	1,958	38.75	5,856	11.16	12,927	22.16	44,649	62.6
3,403	26.90	6,551	40.81	7,734	34.15	15,396	50.75	30,589	66.9
4,894	56.42	8,091	59.63	7,516	34.70	23,748	81.40	52,430	99.1
8,268	66.27	3,700	17.84	2,861	11.70	16,089	58.92	24,585	56.7
3,674	32.22	2,917	19.35	6,109	33.95	18,844	78.18	31,911	74.3
3,920	42.04	5,881	44.41	6,630	43.67	13,343	51.81	25,547	65.3
42,789	31.68	27,445	15.43	40,156	19.56	76,906	31.33	170,190	52.7
22,625	33.58	1,499	1.67	6,065	6.63	4,286	4.39	19,695	19.3
5,350	50.98	1,778	11.22	63	0.36	3,072	17.37	16,963	81.7
14,814	25.90	24,168	33.56	34,028	39.74	69,548	53.41	133,552	66.9
△ 3,759	△ 11.76	12,922	45.81	△ 530	△ 1.29	△ 1,919	△ 4.73	△ 3,089	△ 7.9
△ 611	△ 3.59	4,546	27.73	△ 558	△ 2.66	△ 833	△ 4.09	△ 1,468	△ 7.5
△ 16	△ 0.28	1,309	23.38	559	8.09	△ 556	△ 7.46	△ 1,040	△ 15.0
△ 3,132	△ 33.51	7,067	113.73	△ 531	△ 4.00	△ 530	△ 4.17	△ 581	△ 4.7

人 口 動 態

昭和42年1月1日

男				女							
態 増△減	社 会 動 態			増△減	自 然 動 態			社 会 動 態			態 増△減
	転 入	転 出	増△減		出 生	死 亡	増△減	転 入	転 出	増△減	
3,842	73,620	75,609	△1,989	3,675	4,734	1,263	3,471	63,817	63,613	204	
1,899	41,663	44,514	△2,851	△91	2,364	714	1,650	36,139	37,880	△1,741	
13	255	328	△73	108	13	1	12	307	211	96	
47	428	508	△80	△20	54	8	46	507	573	△66	
49	473	489	△16	△19	28	10	18	420	457	△37	
19	548	518	30	19	39	8	31	448	460	△12	
39	543	490	53	72	34	5	29	426	383	43	
39	428	518	△90	△10	50	10	40	413	463	△50	
△2	44	15	29	△17	—	—	—	6	23	△17	
11	233	309	△76	83	26	5	21	1,243	1,181	62	
37	440	524	△84	△64	36	16	20	469	553	△84	
17	311	392	△81	△3	25	11	14	342	359	△17	
13	380	619	△239	△2	36	6	30	345	377	△32	
33	328	418	△90	△135	32	14	18	241	394	△153	
—	10	39	△29	△38	—	—	—	9	47	△38	
124	1,726	2,000	△274	△173	120	25	95	1,412	1,680	△268	
53	784	984	△200	43	84	15	69	781	807	△26	
6	202	261	△59	△31	10	4	6	154	191	△37	
129	4,354	4,232	122	302	163	74	89	3,505	3,292	213	
50	1,171	1,315	△144	△75	85	24	61	964	1,100	△136	
27	370	399	△29	△4	34	7	27	301	332	△31	
13	258	349	△91	△18	15	4	11	245	274	△29	
27	441	478	△37	28	28	12	16	379	367	12	
15	305	343	△38	△23	13	7	6	296	325	△29	
18	342	355	△13	△14	28	9	19	294	327	△33	
8	487	488	△1	△33	28	7	21	332	386	△54	
91	1,823	1,861	△38	82	100	32	68	1,343	1,329	14	
121	2,855	3,227	△372	216	166	33	133	2,345	2,262	83	
27	346	377	△31	23	22	8	14	305	296	9	
26	623	661	△38	△16	22	14	8	484	508	△24	
6	218	228	△10	△9	11	6	5	174	188	△14	
19	423	447	△24	13	27	14	13	383	383	—	
28	384	430	△46	△85	24	10	14	307	406	△99	
4	104	106	△2	△15	5	—	5	70	90	△20	
2	291	336	△45	△22	12	7	5	245	272	△27	
6	322	401	△79	24	29	7	22	316	314	2	
32	645	647	△2	10	39	15	24	457	471	△14	
9	261	344	△83	△44	27	6	21	247	312	△65	
31	598	736	△138	1	46	12	34	443	476	△33	
17	516	608	△92	△34	12	8	4	455	493	△38	
27	380	471	△91	△59	18	9	9	409	477	△68	
29	495	517	△22	△53	28	5	23	453	529	△76	
41	633	724	△91	△74	53	9	44	495	613	△118	
21	813	652	161	△17	24	6	18	628	663	△35	

注・3. 住居表示の実施に伴い町丁目※1については若林3丁目の欄に ※3については梅丘1丁目の欄に ※5については各々一括目別に集計が出来ないため ※2 // 弦巻2丁目 // ※4 // 桜丘1丁目 // ※5については桜上水1丁目の欄に記載した。

第14—2表

町 丁 目 別

町 丁 目	總 数				社 会 数			自 然 数		
	増△減	自 然 出 生	動 態 死 亡	動 態 増△減	社 会 轉 入	社 会 轉 出	動 態 増△減	増△減	自 然 出 生	自 然 死 亡
松 原 2丁目	126	55	20	35	1,091	1,000	91	30	29	11
〃 〃 3丁目	△362	44	11	33	1,033	1,428	△395	△196	23	6
〃 〃 4丁目	80	26	10	16	602	538	64	59	13	6
〃 〃 5丁目	△294	42	14	28	1,006	1,328	△322	△116	27	7
〃 〃 6丁目	195	31	17	14	782	601	181	186	19	6
赤 堤 1丁目	129	59	11	48	824	743	81	61	30	6
〃 〃 2丁目	416	27	12	15	1,040	639	401	213	13	4
〃 〃 3丁目	290	56	9	47	893	650	243	175	24	7
〃 〃 4丁目	△571	54	9	45	891	1,507	△616	△290	31	5
〃 〃 5丁目	△52	57	10	47	823	922	△99	△4	29	3
上 北 沢 1丁目										
〃 〃 2丁目										
〃 〃 3丁目										
〃 〃 4丁目										
〃 〃 5丁目										
桜 上 水 1丁目	※5 728	329	71	258	5,213	4,743	470	437	184	39
〃 〃 2丁目										
〃 〃 3丁目										
〃 〃 4丁目										
〃 〃 5丁目										
上 馬 町 1丁目	263	124	60	64	3,547	3,348	199	99	58	30
〃 〃 2丁目	△126	73	30	43	1,539	1,708	△169	△63	43	14
〃 〃 3丁目	△174	69	24	45	1,455	1,674	△219	△88	33	17
野 沢 町 1丁目	△51	71	38	33	1,547	1,631	△84	△12	35	16
〃 〃 2丁目	△60	30	13	17	645	722	△77	△56	16	5
上 馬 町 1丁目	△72	235	74	161	2,506	2,739	△233	△92	132	46
〃 〃 2丁目	△171	97	26	71	1,507	1,749	△242	△28	51	11
〃 〃 3丁目	△23	75	31	44	869	936	△67	△36	46	20
玉 川 地 区	861	2,489	645	1,844	30,366	31,349	△983	382	1,285	361
東 玉 川 町	△30	102	31	71	1,292	1,393	△101	△20	56	18
玉川奥沢町 1丁目	△56	176	64	112	2,302	2,470	△168	△34	100	37
〃 〃 2丁目	△118	88	33	55	1,010	1,183	△173	△86	40	21
〃 〃 3丁目	△103	145	43	102	1,569	1,774	△205	△65	66	26
玉川田園調布 1丁目	△33	3	3	—	61	94	△33	△14	2	2
〃 〃 2丁目	△11	22	3	19	186	216	△30	△19	9	2
玉川等々力町 1丁目	81	139	31	108	1,752	1,779	△27	42	71	8
〃 〃 2丁目	△168	127	26	101	1,446	1,715	△269	△98	65	12
〃 〃 3丁目	△254	115	36	79	1,296	1,629	△333	△67	66	15
玉 川 尾 山 町	△3	37	8	29	429	461	△32	4	15	4
玉 川 上 野 毛 町	△6	96	28	68	1,094	1,168	△74	△47	55	14
玉 川 野 毛 町	227	71	15	56	1,057	886	171	63	29	8
玉 川 中 町	76	59	19	40	760	724	36	66	29	11
玉 〃 川 2丁目	336	105	20	85	1,649	1,398	251	134	61	14
玉 〃 川 町	△55	172	36	136	1,554	1,745	△191	△36	79	19
玉 川 瀬 田 町	115	188	49	139	1,868	1,892	△24	74	99	25
玉川用賀町 1丁目	76	69	19	50	710	684	26	32	38	14
〃 〃 2丁目	△96	169	40	129	1,812	2,037	△225	△97	84	24
〃 〃 3丁目	498	63	9	54	1,071	627	444	258	31	6
深 沢 町 1丁目	389	73	18	55	1,414	1,080	334	221	42	10
〃 〃 2丁目	△234	104	28	76	1,122	1,432	△310	△97	50	19
〃 〃 3丁目	217	92	17	75	1,508	1,366	142	144	48	13
〃 〃 4丁目	21	55	19	36	899	914	△15	△39	30	12
新 〃 町 1丁目	△45	70	15	55	824	924	△100	△2	40	7
〃 〃 2丁目	1	87	28	59	995	1,053	△58	8	50	17
〃 〃 3丁目	36	62	7	55	686	705	△19	57	30	3
砧 地 区	5,710	2,486	566	1,920	29,269	25,479	3,790	2,423	1,320	301
成 祖 師 城 谷 町	△81	135	51	84	1,598	1,763	△165	△9	78	26
〃 〃 1丁目	659	175	35	140	2,200	1,681	519	321	91	18
〃 〃 2丁目	△412	261	81	180	2,705	3,297	△592	△298	130	43
船 廻 橋 沢 町	771	257	55	202	3,865	3,296	569	315	144	30
〃 〃 町	577	73	11	62	1,364	849	515	161	38	5
八 粕 給 島 喜 幡 山 町	335	65	19	46	940	651	289	162	39	11
〃 〃 町	110	89	11	78	895	853	32	44	46	6
〃 〃 町	139	95	24	71	1,140	1,072	68	69	48	14
〃 〃 町	2,249	594	109	485	7,137	5,373	1,764	928	313	55
〃 〃 町	481	188	45	143	1,804	1,466	338	265	90	21
宇 奈 根 町	26	29	7	22	204	200	4	8	15	5
〃 〃 町	151	150	21	129	808	786	22	72	82	9
〃 〃 町	304	93	15	78	1,135	909	226	129	47	11
〃 〃 町	199	53	9	44	638	483	155	109	34	6
砧 〃 町	202	229	73	156	2,836	2,790	46	147	125	41

人 口 動 態

昭和42年1月1日

男				女						
態	社 会 動 態			增△減	自 然 動 態			社 会 動 態		
	增△減	転 入	転 出		增△減	出 生	死 亡	增△減	転 入	転 出
18	524	512	12	96	26	9	17	567	488	79
17	449	662	△213	△166	21	5	16	584	766	△182
7	351	299	52	21	13	4	9	251	239	12
20	521	657	△136	△178	15	7	8	485	671	△186
13	504	331	173	9	12	11	1	278	270	8
24	446	409	37	68	29	5	24	378	334	44
9	548	344	204	203	14	8	6	492	295	197
17	488	330	158	115	32	2	30	405	320	85
26	445	761	△316	△281	23	4	19	446	746	△300
26	488	518	△30	△48	28	7	21	335	404	△69
145	2,797	2,505	292	291	145	32	113	2,416	2,238	178
28	1,885	1,814	71	164	66	30	36	1,662	1,534	128
29	867	959	△92	△63	30	16	14	672	749	△77
16	792	896	△104	△86	36	7	29	663	778	△115
19	882	913	△31	△39	36	22	14	665	718	△53
11	337	404	△67	△4	14	8	6	308	318	△10
86	1,393	1,571	△178	20	103	28	75	1,113	1,168	△55
40	881	949	△68	△143	46	15	31	626	800	△174
26	474	536	△62	13	29	11	18	395	400	△5
924	16,594	17,136	△542	479	1,204	284	920	13,772	14,213	△441
38	691	749	△58	△10	46	13	33	601	644	△43
63	1,266	1,363	△97	△22	76	27	49	1,036	1,107	△71
19	539	644	△105	△32	48	12	36	471	539	△68
40	783	888	△105	△38	79	17	62	786	886	△100
—	31	45	△14	△19	1	1	—	30	49	△19
7	77	103	△26	8	13	1	12	109	113	△4
63	912	933	△21	39	68	23	45	840	846	△6
53	808	959	△151	△70	62	14	48	638	756	△118
51	718	836	△118	△187	49	21	28	578	793	△215
11	235	242	△7	△7	22	4	18	194	219	△25
41	543	631	△88	41	41	14	27	551	537	14
21	542	500	42	164	42	7	35	515	386	129
18	434	386	48	10	30	8	22	326	338	△12
47	830	743	87	202	44	6	38	819	655	164
60	892	988	△96	△19	93	17	76	662	757	△95
74	1,029	1,029	—	41	89	24	65	839	863	△24
24	411	403	8	44	31	5	26	299	281	18
60	1,010	1,167	△157	1	85	16	69	802	870	△68
25	549	316	233	240	32	3	29	522	311	211
32	847	658	189	168	31	8	23	567	422	145
31	639	767	△128	△137	54	9	45	483	665	△182
35	1,034	925	109	73	44	4	40	474	441	33
18	338	395	△57	60	25	7	18	561	519	42
33	487	522	△35	△43	30	8	22	337	402	△65
33	548	573	△25	△7	37	11	26	447	480	△33
27	401	371	30	△21	32	4	28	285	334	△49
1,019	15,363	13,959	1,404	3,287	1,166	265	901	13,906	11,520	2,386
52	784	845	△61	△72	57	25	32	814	918	△104
73	1,252	1,004	248	338	84	17	67	948	677	271
87	1,406	1,791	△385	△114	131	38	93	1,299	1,506	△207
114	2,054	1,853	201	456	113	25	88	1,811	1,443	368
33	661	533	128	416	35	6	29	703	316	387
28	507	373	134	173	26	8	18	433	278	155
40	479	475	4	66	43	5	38	416	388	28
34	604	569	35	70	47	10	37	536	503	33
258	3,568	2,898	670	1,321	281	54	227	3,569	2,475	1,094
69	959	763	196	216	98	24	74	845	703	142
10	104	106	△2	18	14	2	12	100	94	6
73	427	428	△1	79	68	12	56	381	358	23
36	639	546	93	175	46	4	42	496	363	133
28	370	289	81	90	19	3	16	268	194	74
84	1,549	1,486	63	55	104	32	72	1,287	1,304	△17

第 15 表

月 別 人

月 次	総 数							自 然 動 態			
	増 △ 減	出 生	死 亡	増 △ 減	転 入	転 出	増 △ 減	増 △ 減	出 生	死 亡	
総 数	5,528	10,054	2,741	7,313	137,437	139,222	△1,785	△1,853	5,320	1,478	
本所地区	△1,043	5,079	1,530	3,549	77,802	82,394	△4,592	△952	2,715	816	
玉川地区	861	2,489	645	1,844	30,366	31,349	△983	382	1,285	361	
砧 地区	5,710	2,486	566	1,920	29,269	25,479	3,790	2,423	1,320	301	
1 月 数	503	1,083	337	746	9,780	10,023	△243	611	561	190	
本所地区	624	524	178	346	6,648	6,370	278	644	282	93	
玉川地区	△279	288	91	197	1,638	2,114	△476	△144	137	59	
砧 地区	158	271	68	203	1,494	1,539	△45	111	142	38	
2 月 数	286	811	219	592	8,157	8,463	△306	101	418	115	
本所地区	△389	394	134	260	4,345	4,994	△649	△267	187	72	
玉川地区	91	186	49	137	1,823	1,869	△46	77	97	25	
砧 地区	584	231	36	195	1,989	1,600	389	291	134	18	
3 月 数	4,099	891	276	615	13,855	10,371	3,484	1,833	451	168	
本所地区	2,021	450	158	292	7,815	6,086	1,729	841	240	98	
玉川地区	984	238	65	173	3,258	2,447	811	461	109	36	
砧 地区	1,094	203	53	150	2,782	1,838	944	531	102	34	
4 月 数	7,245	732	233	499	20,597	13,851	6,746	3,931	393	123	
本所地区	4,269	399	132	267	12,374	8,372	4,002	2,218	224	71	
玉川地区	1,368	163	48	115	4,522	3,269	1,253	887	86	29	
砧 地区	1,608	170	53	117	3,701	2,210	1,491	826	83	23	
5 月 数	△329	847	207	640	12,418	13,387	△969	△7	473	107	
本所地区	△460	407	104	303	6,943	7,706	△763	△89	227	59	
玉川地区	108	247	57	190	3,252	3,334	△82	113	139	29	
砧 地区	23	193	46	147	2,223	2,347	△124	△31	107	19	
6 月 数	△800	691	210	481	9,230	10,511	△1,281	△288	349	98	
本所地区	△856	384	127	257	5,176	6,289	△1,113	△314	197	62	
玉川地区	△22	137	42	95	2,076	2,193	△117	48	71	18	
砧 地区	78	170	41	129	1,978	2,029	△51	△22	81	18	
7 月 数	699	776	203	573	9,679	9,553	126	247	416	109	
本所地区	20	436	127	309	5,470	5,759	△289	△97	230	67	
玉川地区	66	167	37	130	2,150	2,214	△64	21	86	24	
砧 地区	613	173	39	134	2,059	1,580	479	323	100	18	
8 月 数	△7,910	847	228	619	10,858	19,387	△8,529	△5,057	455	115	
本所地区	△4,240	476	134	342	6,261	10,807	△4,546	△2,636	256	68	
玉川地区	△1,999	184	56	128	2,407	4,534	△2,127	△1,320	97	27	
砧 地区	△1,707	187	38	149	2,190	4,046	△1,856	△1,101	102	20	
9 月 数	△1,894	919	216	703	11,077	13,674	△2,597	△1,200	488	119	
本所地区	△2,271	440	111	329	6,048	8,648	△2,600	△1,328	232	61	
玉川地区	△203	263	51	212	2,376	2,791	△415	△186	136	28	
砧 地区	580	216	54	162	2,653	2,235	418	314	120	30	
10 月 数	614	824	219	605	9,325	9,316	9	300	444	111	
本所地区	△143	385	119	266	5,197	5,606	△409	△112	216	53	
玉川地区	184	195	42	153	2,037	2,006	31	146	107	25	
砧 地区	573	244	58	186	2,091	1,704	387	266	121	33	
11 月 数	1,970	846	205	641	10,934	9,605	1,329	956	485	107	
本所地区	△49	406	114	292	5,179	5,520	△341	△5	244	62	
玉川地区	406	210	47	163	2,378	2,135	243	176	114	20	
砧 地区	1,613	230	44	186	3,377	1,950	1,427	785	127	25	
12 月 数	1,045	787	188	599	11,527	11,081	446	426	387	116	
本所地区	395	378	92	286	6,346	6,237	109	193	180	50	
玉川地区	157	211	60	151	2,449	2,443	6	103	106	41	
砧 地区	493	198	36	162	2,732	2,401	331	130	101	25	

資料：総務部総務課

注・△印は減を示す。

口 動 態

(昭和41年)

男				女						
態 增△減	社 会 動 態			增△減	自 然 動 態			社 会 動 態		
	轉 入	轉 出	增△減		出 生	死 亡	增△減	轉 入	轉 出	增△減
3,842	73,620	75,609	△1,989	3,675	4,734	1,263	3,471	63,817	63,613	204
1,899	41,663	44,514	△2,851	△91	2,364	714	1,650	36,139	37,880	△1,741
924	16,594	17,136	△542	479	1,206	284	920	13,772	14,213	△441
1,019	15,363	13,959	1,404	3,287	1,166	265	901	13,906	11,520	2,386
371	5,464	5,224	240	△108	522	147	375	4,316	4,799	△483
189	3,750	3,295	455	△20	242	85	157	2,898	3,075	△177
78	892	1,114	△222	△135	151	32	119	746	1,000	△254
104	822	815	7	47	129	30	99	672	724	△52
303	4,370	4,572	△202	185	393	104	289	3,787	3,891	△104
115	2,371	2,753	△382	△122	207	62	145	1,974	2,241	△267
72	1,000	995	5	14	89	24	65	823	874	△51
116	999	824	175	293	97	18	79	990	776	214
283	7,325	5,775	1,550	2,266	440	108	332	6,530	4,596	1,934
142	4,101	3,402	699	1,180	210	60	150	3,714	2,684	1,030
73	1,730	1,342	388	523	129	29	100	1,528	1,105	423
68	1,494	1,031	463	563	101	19	82	1,288	807	481
270	10,971	7,310	3,661	3,314	339	110	229	9,626	6,541	3,085
153	6,492	4,427	2,065	2,051	175	61	114	5,882	3,945	1,937
57	2,576	1,746	830	481	77	19	58	1,946	1,523	423
60	1,903	1,137	766	782	87	30	57	1,798	1,073	725
366	6,857	7,230	△373	△322	374	100	274	5,561	6,157	△596
168	3,802	4,059	△257	△371	180	45	135	3,141	3,647	△506
110	1,852	1,849	3	△5	108	28	80	1,400	1,485	△85
88	1,203	1,322	△119	54	86	27	59	1,020	1,025	△5
251	5,079	5,618	△539	△512	342	112	230	4,151	4,893	△742
135	2,859	3,308	△449	△542	187	65	122	2,317	2,981	△664
53	1,166	1,171	△5	△70	66	24	42	910	1,022	△112
63	1,054	1,139	△85	100	89	23	66	924	890	34
307	5,108	5,168	△60	452	360	94	266	4,571	4,385	186
163	2,874	3,134	△260	117	206	60	146	2,596	2,625	△29
62	1,155	1,196	△41	45	81	13	68	995	1,018	△23
82	1,079	838	241	290	73	21	52	980	742	238
340	5,761	11,158	△5,397	△2,853	392	113	279	5,097	8,229	△3,132
188	2,286	6,110	△2,824	△1,568	220	66	154	2,975	4,697	△1,722
70	1,305	2,695	△1,390	△679	87	29	58	1,102	1,839	△737
82	1,170	2,353	△1,183	△606	85	18	67	1,020	1,693	△673
369	6,096	7,665	△1,569	△694	431	97	334	4,981	6,009	△1,028
171	3,370	4,869	△1,499	△943	208	50	158	2,678	3,779	△1,101
108	1,317	1,611	△294	△17	127	23	104	1,059	1,180	△121
90	1,409	1,185	224	266	96	24	72	1,244	1,050	194
333	5,039	5,072	△33	314	380	108	272	4,286	4,244	42
163	2,767	3,042	△275	△31	169	66	103	2,430	2,564	△134
82	1,147	1,083	64	38	88	17	71	890	923	△33
88	1,125	947	178	307	123	25	98	966	757	209
378	5,645	5,067	578	1,014	361	98	263	5,289	4,538	751
182	2,705	2,892	△187	△44	162	52	110	2,474	2,628	△154
94	1,237	1,155	82	230	96	27	69	1,141	980	161
102	1,703	1,020	683	828	103	19	84	1,674	930	744
271	5,905	5,750	155	619	400	72	328	5,622	5,331	291
130	3,286	3,223	63	202	198	42	156	3,060	3,014	46
65	1,217	1,179	38	54	105	19	86	1,232	1,264	△32
76	1,402	1,348	54	363	97	11	86	1,330	1,053	277

第 16 表 前 住 地 別 転 入 者 数

昭和41年1月

地 域	転 入 者			地 域	転 入 者		
	総 数	男	女		総 数	男	女
総 数	100,368	54,376	45,992				
北海道	2,787	1,681	1,106	京都府	572	333	239
青森県	885	468	417	大阪府	2,149	1,286	863
岩手県	876	467	409	兵庫県	1,779	1,047	732
宮城県	1,098	569	529	奈良県	163	87	76
秋田県	944	507	437	和歌山県	229	141	88
山形県	976	462	514	鳥取県	188	112	76
福島県	1,645	833	812	島根県	352	207	145
茨城県	1,620	853	767	岡山県	482	291	191
栃木県	1,259	610	649	広島県	992	610	382
群馬県	1,281	669	612	山口県	855	492	363
埼玉県	2,529	1,370	1,159	徳島県	270	162	108
千葉県	2,674	1,392	1,282	香川県	491	285	206
東京都	46,463	24,522	21,941	愛媛県	664	365	299
神奈川県	8,254	4,619	3,635	高知県	349	185	164
新潟県	2,098	1,051	1,047	福岡県	1,786	1,055	731
富山県	628	334	294	佐賀県	387	217	170
石川県	556	302	254	長崎県	572	350	222
福井県	255	131	124	熊本県	695	418	277
山梨県	749	412	337	大分県	495	296	199
長野県	1,580	804	776	宮崎県	394	227	167
岐阜県	384	243	141	鹿児島県	975	547	428
静岡県	2,063	1,106	957	国 外	1,035	563	472
愛知県	1,881	1,071	810	住 所 な し	389	252	137
三重県	464	275	189				
滋賀県	156	97	59				

資料；区民部戸籍課

第 17 表 月 別 出 生 ・ 死 亡 者 数

(昭和38~41年)

年 次	出 生			年 次	死 亡		
	総 数	男	女		総 数	男	女
昭和38年	11,298	5,895	5,403	昭和38年	2,707	1,411	1,296
39年	11,711	6,072	5,639	39年	2,665	1,424	1,241
40年	13,231	6,903	6,328	40年	2,967	1,548	1,419
41年	10,054	5,320	4,734	41年	2,741	1,478	1,263
1月	1,083	561	522	1月	337	190	147
2月	811	418	393	2月	219	115	104
3月	891	451	440	3月	276	168	108
4月	732	393	339	4月	233	123	110
5月	847	473	374	5月	207	107	100
6月	691	349	342	6月	210	98	112
7月	776	416	360	7月	203	109	94
8月	847	455	392	8月	228	115	113
9月	919	488	431	9月	216	119	97
10月	824	444	380	10月	219	111	108
11月	846	485	361	11月	205	107	98
12月	787	387	400	12月	188	116	72

資料；区民部戸籍課