

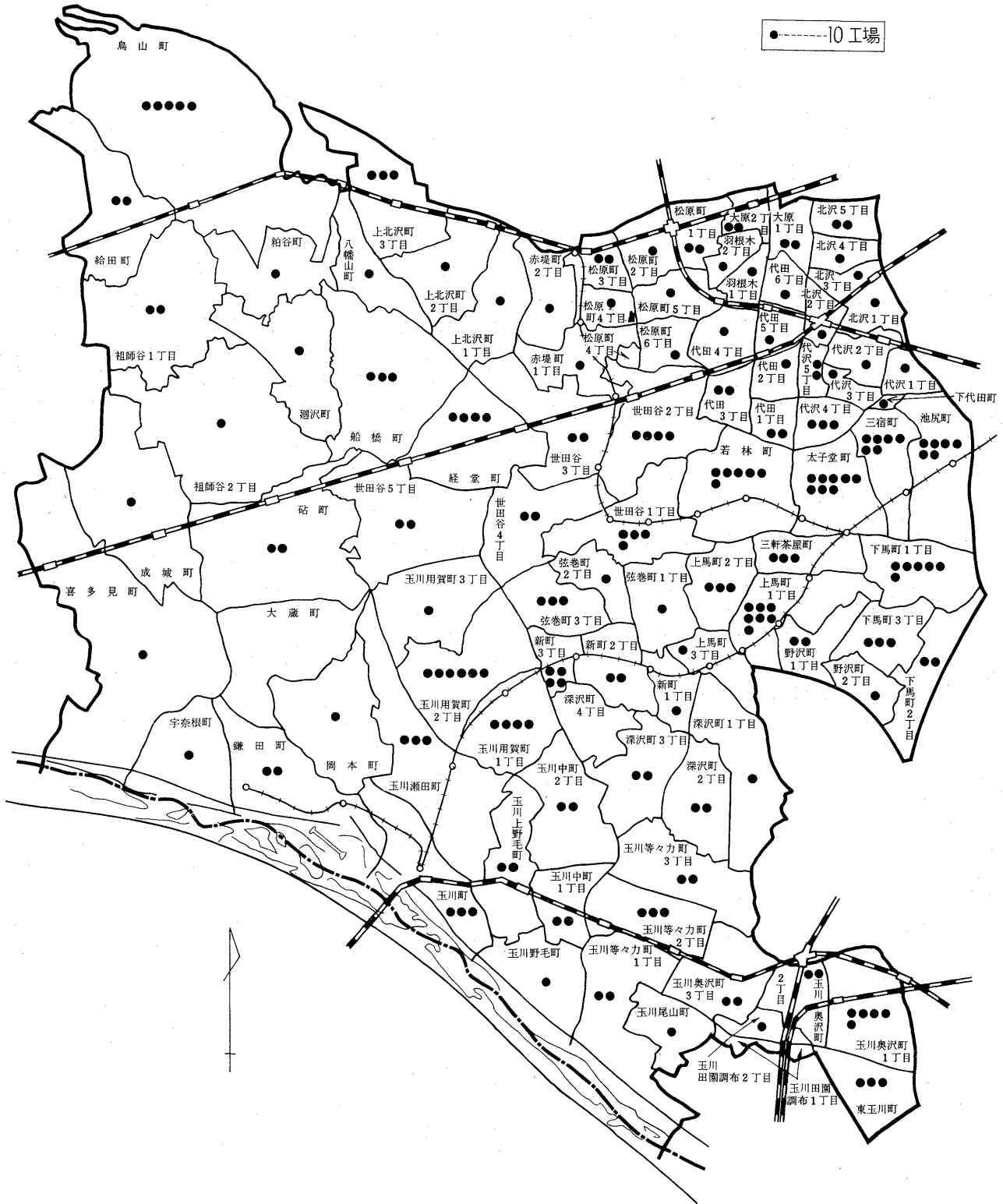
工業

目次

	頁		頁
第1表 年次・経営組織別工場数 (昭和35～39年)	67	第1図 工場分布図	66
第2表 年次・規模別工場数 (昭和35～39年)	67	第2図 経営組織別工場数	67
第3表 年次・産業中分類別工場数 (昭和35～39年)	67	第3図 規模別工場数	67
第4表 町丁目・経営組織・規模別工場数 —全工場—	68	第4図 産業中分類別工場数	71
第5表 町丁目・規模別工場数 —全工場—	70	第5図 産業中分類別従業者数	75
第6表 町丁目・産業中分類別工場数 —全工場—	72	第6図 産業中分類別製造品出荷額等	75
第7表 年次・産業中分類別工場数、従業者数、 原材料使用額等および製造品出荷額等、 —全工場— (昭和35～39年)	76	第7図 年次別工場数、従業者数および 製造品出荷額	80
第8表 年次・産業中分類別工場数、従業者数、 現金給与総額、原材料使用額等、製造品 出荷額等および製造品在庫額—10人以上 の工場— (昭和35～39年)	78		
第9表 年次・産業中分類別工場数、従業者数、 原材料使用額等および製造品出荷額等 —9人以下の工場— (昭和35～39年)	78		
第10表 年次別工場数、従業者数および製造品 出荷額 (昭和35～39年)	80		

第 1 図 工場 分 布 図

(第 4 表による)



第 1 表 年次・経営組織別工場数

(昭和35~39年)

年次	総数	法人							個人
		総数	株式会社	有限会社	合名会社	合資会社	組合	その他	
昭和 35 年	1,318	865	506	319	5	29	4	2	153
36	1,611	1,041	594	402	4	32	8	1	570
37	1,541	1,010	567	403	3	31	4	2	531
38	1,701	1,101	638	424	4	32	1	2	600
39	1,595	1,054	591	432	4	24	2	1	541

第 2 表 年次・規模別工場数

(昭和35~39年)

年次	総数	9人以下	10~29人	30~49人	50~99人	100~199人	200~299人	300人以上
昭和 35 年	1,318	663	405	116	75	40	14	5
36	1,611	883	473	116	80	36	16	7
37	1,541	869	445	98	75	35	11	8
38	1,701	1,040	438	96	74	35	12	7
39	1,595	1,005	392	80	72	29	9	8

第 3 表 年次・産業中分類別工場数

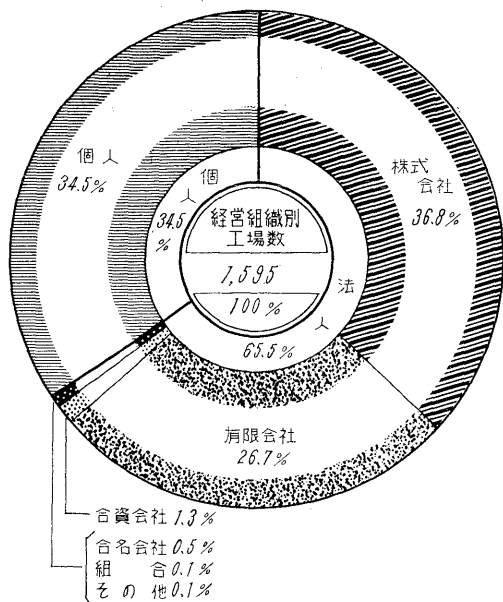
(昭和35~39年)

年次	総数	食料品製造業	繊維工業	衣服・その他の繊維製品製造業	木材製品製造業	家具・装備品製造業	パルプ・紙加工品製造業	印刷・出版関連産業	化学工業	石油製品製造業	石炭製品製造業	ゴム製品製造業	皮革同製品製造業
		昭和 35 年	1,318	138	38	49	39	89	38	47	53	1	5
36	1,611	156	59	61	47	122	48	71	64	3	6	23	
37	1,541	142	59	59	47	114	51	61	57	3	9	17	
38	1,701	167	64	61	50	72	63	95	59	2	14	23	
39	1,595	152	54	54	42	74	59	87	56	2	9	23	

年次	窯業・土石製品製造業	鉄鋼業	非鉄金属製品製造業	金属製品製造業	機械製造業	電気機械器具製造業	輸送用機械器具製造業	計量器・測定器・機械・光学機械・時計製造業	測量機・理化学機械・時計製造業	武器製造業	その他製造業
36	53	8	23	154	129	261	38	153	—	132	
37	54	6	19	153	126	249	34	164	—	117	
38	60	5	20	190	114	294	36	162	—	150	
39	47	2	20	198	122	274	28	163	—	129	

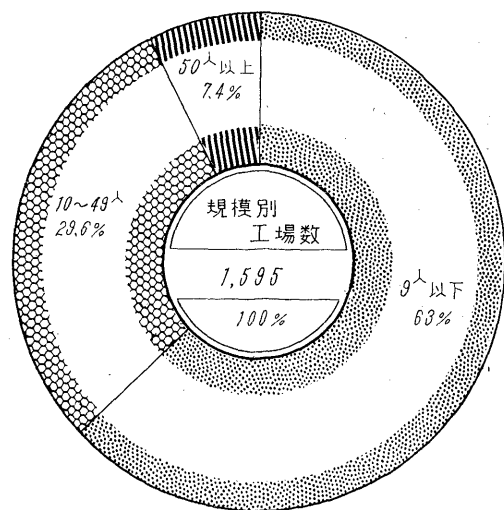
第 2 図 経営組織別工場数

(第 1 表による)



第 3 図 規模別工場数

(第 2 表による)



第 4 表

町 丁 目 ・ 經 營 組

町 丁 目	總 數	10人以上		9人以下		法							
		10人以上	9人以下	總 數	10人以上	9人以下	株 式 會 社			有 限 會 社			
							總 數	10人以上	9人以下	總 數	10人以上	9人以下	
總 數	1,595	590	1,005	1,054	566	488	591	421	170	432	129	303	
本 所 地 區	948	352	596	643	336	307	350	244	106	276	83	193	
池 宿 堂 町	52	18	34	30	17	13	18	14	4	10	2	8	
三 子 屋 町	56	26	30	40	26	14	21	17	4	18	8	10	
太 軒 田 林 茶 谷 町	73	24	49	47	22	25	21	15	6	25	6	19	
若 軒 田 林 茶 谷 町	52	23	29	40	23	17	25	20	5	15	3	12	
三 軒 田 林 茶 谷 町	30	17	13	22	17	5	10	8	2	12	9	3	
世 1 軒 田 林 茶 谷 町	32	6	26	13	5	8	6	3	3	7	2	5	
代 4 軒 田 林 茶 谷 町	13	7	6	10	7	3	6	4	2	3	2	1	
弦 1 軒 田 林 茶 谷 町	6	5	1	5	5	—	3	3	—	2	2	—	
2 軒 田 林 茶 谷 町	6	2	4	4	2	2	2	2	—	2	—	2	
代 3 軒 田 林 茶 谷 町	30	19	11	25	19	6	18	15	3	7	4	3	
1 軒 田 林 茶 谷 町	15	5	10	11	5	6	5	4	1	6	1	5	
2 軒 田 林 茶 谷 町	3	1	2	1	1	—	1	1	—	—	—	—	
3 軒 田 林 茶 谷 町	11	4	7	6	4	2	1	1	—	5	3	2	
3 軒 田 林 茶 谷 町	32	5	27	15	5	10	12	5	7	3	—	3	
3 軒 田 林 茶 谷 町	18	6	12	12	5	7	7	4	3	4	—	4	
經 代 5 軒 田 林 茶 谷 町	15	10	5	12	10	2	9	8	1	3	2	1	
1 軒 田 林 茶 谷 町	40	24	16	34	24	10	25	20	5	9	4	5	
2 軒 田 林 茶 谷 町	1	1	—	1	1	—	1	1	—	—	—	—	
3 軒 田 林 茶 谷 町	6	1	5	3	1	2	1	1	—	2	—	2	
4 軒 田 林 茶 谷 町	6	3	3	5	3	2	3	2	1	2	1	1	
5 軒 田 林 茶 谷 町	25	9	16	22	9	13	12	7	5	7	—	7	
下 代 田 町	11	4	7	10	4	6	6	2	4	4	2	2	
4 田 町	10	3	7	4	2	2	—	—	—	4	2	2	
5 田 町	3	1	2	2	1	1	2	1	1	—	—	—	
6 田 町	3	1	2	3	1	2	2	1	1	—	—	—	
羽 根 木 原 沢 町	6	1	5	5	—	5	2	—	2	3	—	3	
1 根 木 原 沢 町	2	—	2	1	—	1	—	—	—	1	—	1	
2 根 木 原 沢 町	6	2	4	3	2	1	2	2	—	1	—	1	
大 1 根 木 原 沢 町	14	4	10	10	4	6	5	3	2	5	1	4	
北 1 根 木 原 沢 町	11	—	11	6	—	6	2	—	2	4	—	4	
1 根 木 原 沢 町	8	3	5	6	3	3	5	3	2	1	—	1	
2 根 木 原 沢 町	8	1	7	7	1	6	1	1	—	6	—	6	
3 根 木 原 沢 町	10	2	8	6	2	4	3	1	2	3	1	2	
4 根 木 原 沢 町	7	3	4	6	3	3	4	2	2	2	1	1	
5 根 木 原 沢 町	16	2	14	10	2	8	4	2	2	6	—	6	
松 1 根 木 原 沢 町	15	8	7	9	6	3	5	4	1	4	2	2	
2 根 木 原 沢 町	10	5	5	6	5	1	3	3	—	3	2	1	
3 根 木 原 沢 町	12	1	11	8	—	8	3	—	3	4	—	4	
4 根 木 原 沢 町	6	2	4	4	2	2	1	1	—	3	1	2	
5 根 木 原 沢 町	3	3	—	3	3	—	3	3	—	—	—	—	
赤 堤 町	1	—	1	1	—	1	—	—	—	1	—	1	
1 堤 町	4	2	2	3	2	1	1	1	—	1	1	—	
上 北 沢 町	10	3	7	5	3	2	3	2	1	2	1	1	
1 北 沢 町	7	—	7	3	—	3	3	—	3	—	—	—	
2 北 沢 町	2	2	—	1	1	—	1	1	—	—	—	—	
3 北 沢 町	27	9	18	17	8	9	7	3	4	10	5	5	
下 馬 町	53	19	34	32	17	15	19	15	4	13	2	11	
1 馬 町	16	7	9	9	6	3	6	5	1	3	1	2	
2 馬 町	28	7	21	17	6	11	7	2	5	9	3	6	
野 沢 町	19	6	13	14	6	8	5	5	—	9	1	8	
1 野 沢 町	10	3	7	6	3	3	4	2	2	2	1	1	
上 馬 町	62	20	42	46	20	26	19	14	5	23	5	18	
2 馬 町	23	9	14	19	9	10	13	8	5	6	1	5	
3 馬 町	3	3	—	3	3	—	2	2	—	1	1	—	
五 川 地 區	462	172	290	289	164	125	160	123	37	117	35	82	
東 玉 川 奧 沢 町	23	8	15	13	8	5	6	5	1	5	2	3	
1 玉 川 奧 沢 町	43	12	31	24	12	12	14	8	6	9	3	6	
玉 川 園 調 布 町	—	—	—	—	—	—	—	—	—	—	—	—	
2 玉 川 園 調 布 町	1	—	1	1	—	1	—	—	1	—	—	—	
玉 川 奧 沢 町	16	4	12	7	4	3	3	3	—	3	1	2	
3 玉 川 奧 沢 町	12	7	5	8	6	2	3	3	—	5	3	2	
玉 川 等 々 力 町	20	7	13	13	7	6	6	3	3	6	3	3	
1 玉 川 等 々 力 町	29	13	16	23	13	10	11	9	2	11	4	7	
2 玉 川 等 々 力 町	14	6	8	10	6	4	8	6	2	2	—	2	
3 玉 川 等 々 力 町	4	1	3	4	1	3	2	1	1	2	—	2	
玉 川 尾 山 野 毛 町	12	6	6	8	5	3	5	3	2	3	2	1	
1 玉 川 尾 山 野 毛 町	10	4	6	5	4	1	3	3	—	2	1	1	
2 玉 川 尾 山 野 毛 町	13	7	6	10	7	3	5	4	1	5	3	2	
玉 川 中 町	19	4	15	10	4	6	5	3	2	4	1	3	
1 玉 川 中 町	28	13	15	17	13	4	10	10	—	6	2	4	
2 玉 川 中 町	28	8	20	15	8	7	9	7	2	6	1	5	
玉 川 用 賀 町	33	8	25	18	6	12	10	5	5	7	1	6	
1 玉 川 用 賀 町	57	18	39	34	16	18	15	13	2	18	3	15	
2 玉 川 用 賀 町	4	1	3	2	1	1	1	1	—	1	—	1	
深 沢 町	5	3	2	5	3	2	5	3	2	—	—	—	
1 深 沢 町	18	9	9	13	8	5	6	5	1	6	2	4	
2 深 沢 町	13	2	11	6	2	4	2	1	1	4	1	3	
3 深 沢 町	—	—	—	—	—	—	—	—	—	—	—	—	
新 町	9	2	7	3	2	1	3	2	1	—	—	—	
1 新 町	19	7	12	14	7	7	7	6	1	6	—	6	
2 新 町	32	22	10	26	21	5	20	19	1	6	2	4	

織・規模別工場数

—全工場—

合 名 会 社			合 資 会 社			組 合			人 そ の 他			個 人		
総 数	10人以上	9人以下	総 数	10人以上	9人以下	総 数	10人以上	9人以下	総 数	10人以上	9人以下	総 数	10人以上	9人以下
4	2	2	24	12	12	2	1	1	1	1	—	541	24	517
1	1	—	15	7	8	—	—	—	1	1	—	305	16	289
—	—	—	2	1	1	—	—	—	—	—	—	22	1	21
—	—	—	1	1	—	—	—	—	—	—	—	16	—	16
—	—	—	1	1	—	—	—	—	—	—	—	26	2	24
—	—	—	—	—	—	—	—	—	—	—	—	12	—	12
—	—	—	—	—	—	—	—	—	—	—	—	8	—	8
—	—	—	—	—	—	—	—	—	—	—	—	19	1	18
—	—	—	1	1	—	—	—	—	—	—	—	3	—	3
—	—	—	—	—	—	—	—	—	—	—	—	1	—	1
—	—	—	—	—	—	—	—	—	—	—	—	2	—	2
—	—	—	—	—	—	—	—	—	—	—	—	5	—	5
—	—	—	—	—	—	—	—	—	—	—	—	4	—	4
—	—	—	—	—	—	—	—	—	—	—	—	2	—	2
—	—	—	—	—	—	—	—	—	—	—	—	5	—	5
—	—	—	—	—	—	—	—	—	—	—	—	17	—	17
—	—	—	—	—	—	—	—	—	1	1	—	6	1	5
—	—	—	—	—	—	—	—	—	—	—	—	3	—	3
—	—	—	—	—	—	—	—	—	—	—	—	6	—	6
—	—	—	—	—	—	—	—	—	—	—	—	—	—	—
—	—	—	—	—	—	—	—	—	—	—	—	3	—	3
—	—	—	—	—	—	—	—	—	—	—	—	1	—	1
—	—	—	3	2	1	—	—	—	—	—	—	3	—	3
—	—	—	—	—	—	—	—	—	—	—	—	1	—	1
—	—	—	—	—	—	—	—	—	—	—	—	6	1	5
—	—	—	—	—	—	—	—	—	—	—	—	1	—	1
—	—	—	1	—	1	—	—	—	—	—	—	—	—	—
—	—	—	—	—	—	—	—	—	—	—	—	1	1	—
—	—	—	—	—	—	—	—	—	—	—	—	1	—	1
—	—	—	—	—	—	—	—	—	—	—	—	3	—	3
—	—	—	—	—	—	—	—	—	—	—	—	4	—	4
—	—	—	—	—	—	—	—	—	—	—	—	5	—	5
—	—	—	—	—	—	—	—	—	—	—	—	2	—	2
—	—	—	—	—	—	—	—	—	—	—	—	1	—	1
—	—	—	—	—	—	—	—	—	—	—	—	4	—	4
—	—	—	—	—	—	—	—	—	—	—	—	1	—	1
—	—	—	—	—	—	—	—	—	—	—	—	6	—	6
—	—	—	—	—	—	—	—	—	—	—	—	6	—	6
—	—	—	—	—	—	—	—	—	—	—	—	4	2	4
—	—	—	—	—	—	—	—	—	—	—	—	4	—	4
—	—	—	1	—	1	—	—	—	—	—	—	4	1	3
—	—	—	—	—	—	—	—	—	—	—	—	2	—	2
—	—	—	—	—	—	—	—	—	—	—	—	—	—	—
—	—	—	1	—	1	—	—	—	—	—	—	1	—	1
—	—	—	—	—	—	—	—	—	—	—	—	5	—	5
—	—	—	—	—	—	—	—	—	—	—	—	4	—	4
—	—	—	—	—	—	—	—	—	—	—	—	1	1	—
—	—	—	—	—	—	—	—	—	—	—	—	10	1	9
—	—	—	—	—	—	—	—	—	—	—	—	21	2	19
—	—	—	—	—	—	—	—	—	—	—	—	7	1	6
1	1	—	—	—	—	—	—	—	—	—	—	11	1	10
—	—	—	—	—	—	—	—	—	—	—	—	5	—	5
—	—	—	—	—	—	—	—	—	—	—	—	4	—	4
—	—	—	4	1	3	—	—	—	—	—	—	16	—	16
—	—	—	—	—	—	—	—	—	—	—	—	4	—	4
—	—	—	—	—	—	—	—	—	—	—	—	—	—	—
2	1	1	9	5	4	1	—	1	—	—	—	173	8	165
—	—	—	2	1	1	—	—	—	—	—	—	10	—	10
—	—	—	1	1	—	—	—	—	—	—	—	19	—	19
—	—	—	—	—	—	—	—	—	—	—	—	—	—	—
—	—	—	1	—	1	—	—	—	—	—	—	9	—	9
—	—	—	—	—	—	—	—	—	—	—	—	4	1	3
1	1	—	—	—	—	—	—	—	—	—	—	7	—	7
1	—	1	—	—	—	—	—	—	—	—	—	6	—	6
—	—	—	—	—	—	—	—	—	—	—	—	4	—	4
—	—	—	—	—	—	—	—	—	—	—	—	—	—	—
—	—	—	—	—	—	—	—	—	—	—	—	4	1	3
—	—	—	—	—	—	—	—	—	—	—	—	5	—	5
—	—	—	—	—	—	—	—	—	—	—	—	3	—	3
—	—	—	1	—	1	—	—	—	—	—	—	9	—	9
—	—	—	1	1	—	—	—	—	—	—	—	11	—	11
—	—	—	—	—	—	—	—	—	—	—	—	13	—	13
—	—	—	1	—	1	—	—	—	—	—	—	15	2	13
—	—	—	—	—	—	1	—	1	—	—	—	23	2	21
—	—	—	—	—	—	—	—	—	—	—	—	2	—	2
—	—	—	—	—	—	—	—	—	—	—	—	—	—	—
—	—	—	1	1	—	—	—	—	—	—	—	5	1	4
—	—	—	—	—	—	—	—	—	—	—	—	7	—	7
—	—	—	—	—	—	—	—	—	—	—	—	—	—	—
—	—	—	—	—	—	—	—	—	—	—	—	6	—	6
—	—	—	1	1	—	—	—	—	—	—	—	5	—	5
—	—	—	—	—	—	—	—	—	—	—	—	6	1	5

第4表のつづき

町 丁 目 ・ 経 営 組

町 丁 目	総 数	法		法								
		10人以上	9人以下	株 式 会 社			有 限 会 社					
				総 数	10人以上	9人以下	総 数	10人以上	9人以下			
砥	185	66	119	122	66	56	81	54	27	39	11	28
成祖	4	3	1	4	3	1	4	3	1	—	—	—
師	11	3	8	5	3	2	4	3	1	1	—	1
地	10	4	6	9	4	5	5	4	1	3	—	3
城	25	13	12	24	13	11	20	10	10	4	3	1
谷	10	1	9	6	1	5	4	1	3	2	—	2
橋	5	1	4	3	1	2	2	1	1	1	—	1
山	4	—	4	—	—	—	—	—	—	—	—	—
見	12	2	10	6	2	4	3	2	1	3	—	3
根	49	14	35	25	14	11	15	12	3	10	2	8
蔵	5	3	2	3	3	—	2	2	—	1	1	—
田	8	3	5	4	3	1	3	3	—	1	—	1
本	—	—	—	—	—	—	—	—	—	—	—	—
大	13	4	9	10	4	6	5	2	3	5	2	3
鎌	10	6	4	9	6	3	6	5	1	3	1	2
岡	19	9	10	14	9	5	8	6	2	5	2	3

第 5 表

町 丁 目 ・ 規

町 丁 目	総 数	9 人 以 下	10~29人	30~49人	50~99人	100~199人	200~299人	300人以上
総本	1,595	1,005	392	80	72	29	9	8
池	948	596	240	45	40	17	4	6
三	52	34	9	4	1	2	—	2
太	56	30	18	5	2	—	1	—
若	73	49	21	1	2	—	—	—
三	52	29	16	1	5	—	—	1
世	30	13	13	1	2	1	—	—
弦	32	26	3	1	2	—	—	—
代	13	6	4	2	—	1	—	—
世	6	1	2	2	—	1	—	—
経	30	11	9	3	4	1	—	2
代	15	10	4	—	1	—	—	—
世	3	2	—	—	1	—	—	—
経	11	7	4	—	—	—	—	—
代	32	27	1	2	1	1	—	—
下	18	12	4	—	—	1	1	—
代	15	5	8	—	2	—	—	—
世	40	16	13	5	1	3	2	—
羽	1	—	1	—	—	—	—	—
大	6	5	—	—	—	1	—	—
北	6	3	3	—	—	—	—	—
松	25	16	4	2	1	1	—	—
上	11	7	4	—	—	—	—	—
野	10	7	3	—	—	—	—	—
上	3	2	—	1	—	—	—	—
野	3	2	—	—	—	—	—	—
上	6	5	1	—	—	—	—	—
野	2	2	—	—	—	—	—	—
上	2	2	—	—	—	—	—	—
野	6	4	—	—	—	—	—	—
上	11	7	—	—	—	—	—	—
野	1	—	—	—	—	—	—	—
上	2	1	—	—	—	—	—	—
野	14	10	2	—	2	—	—	—
上	11	11	—	—	—	—	—	—
野	8	5	3	—	—	—	—	—
上	8	7	—	1	—	—	—	—
野	10	8	2	—	—	—	—	—
上	4	4	2	—	—	—	—	—
野	5	4	—	—	—	—	—	—
上	16	14	1	—	—	1	—	—
野	1	7	7	1	—	—	—	—
上	10	5	5	—	—	—	—	—
野	12	11	1	—	—	—	—	—
上	6	4	—	1	1	—	—	—
野	3	—	1	—	—	2	—	—
上	1	1	—	—	—	—	—	—
野	4	2	2	—	—	—	—	—
上	10	7	3	—	—	—	—	—
野	7	7	—	—	—	—	—	—
上	2	—	3	—	—	—	—	—
野	27	18	6	2	—	—	—	—
上	53	34	12	4	3	—	—	—
野	16	9	7	—	1	—	—	—
上	28	21	6	1	—	—	—	—
野	19	13	5	—	—	1	—	—
上	10	7	—	1	—	—	—	1
野	62	42	15	1	2	2	—	—
上	23	14	6	1	2	—	—	—
野	3	—	3	—	—	—	—	—

織・規模別工場数

—全工場—

合 名 会 社			合 資 会 社			組 合			そ の 他			個 人		
総 数	10人以上	9人以下	総 数	10人以上	9人以下	総 数	10人以上	9人以下	総 数	10人以上	9人以下	総 数	10人以上	9人以下
1	—	1	—	—	—	1	1	—	—	—	—	63	—	63
—	—	—	—	—	—	—	—	—	—	—	—	—	—	—
—	—	—	—	—	—	—	—	—	—	—	—	6	—	6
1	—	1	—	—	—	—	—	—	—	—	—	1	—	1
—	—	—	—	—	—	—	—	—	—	—	—	1	—	1
—	—	—	—	—	—	—	—	—	—	—	—	4	—	4
—	—	—	—	—	—	—	—	—	—	—	—	2	—	2
—	—	—	—	—	—	—	—	—	—	—	—	4	—	4
—	—	—	—	—	—	—	—	—	—	—	—	6	—	6
—	—	—	—	—	—	—	—	—	—	—	—	24	—	24
—	—	—	—	—	—	—	—	—	—	—	—	2	—	2
—	—	—	—	—	—	—	—	—	—	—	—	4	—	4
—	—	—	—	—	—	—	—	—	—	—	—	—	—	—
—	—	—	—	—	—	—	—	—	—	—	—	3	—	3
—	—	—	—	—	—	—	—	—	—	—	—	1	—	1
—	—	—	—	—	—	1	1	—	—	—	—	5	—	5

模 別 工 場 数

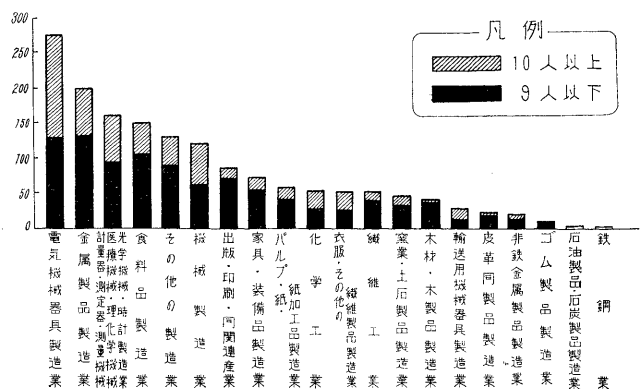
—全工場—

町 丁 目	総 数	9 人以下	10~29人	30~49人	50~99人	100~199人	200~299人	300人以上
玉 川 地 区	462	290	112	28	19	9	3	1
東 玉 川 町	23	15	6	2	—	—	—	—
玉川奥沢町 1丁目	43	31	8	3	—	—	—	1
玉川田園調布 1丁目	—	—	—	—	—	—	—	—
〃 2丁目	1	1	—	—	—	—	—	—
玉川奥沢町 2丁目	16	12	3	—	1	—	—	—
〃 3丁目	12	5	6	—	—	1	—	—
玉川等々力町 1丁目	20	13	6	2	—	—	—	—
〃 2丁目	29	16	9	2	1	—	—	—
〃 3丁目	14	8	1	3	1	1	—	—
玉川尾山町 4丁目	4	3	1	—	—	—	—	—
玉川上野毛町 1丁目	12	6	4	—	1	1	—	—
玉川中町 1丁目	10	6	4	—	—	—	—	—
〃 2丁目	13	6	5	1	1	—	—	—
玉川川瀬町 1丁目	19	15	4	—	—	—	—	—
玉川用賀町 1丁目	28	15	7	4	2	—	—	—
〃 2丁目	28	20	6	2	—	—	—	—
〃 3丁目	33	25	3	—	4	1	—	—
〃 4丁目	57	39	13	1	1	3	—	—
〃 5丁目	4	3	1	—	—	—	—	—
深沢町 1丁目	5	2	2	—	—	—	1	—
〃 2丁目	18	9	8	1	—	—	—	—
〃 3丁目	13	11	2	—	—	—	—	—
〃 4丁目	—	—	—	—	—	—	—	—
新町 1丁目	9	7	2	—	—	—	—	—
〃 2丁目	19	12	4	1	1	1	—	—
〃 3丁目	32	10	11	2	6	1	2	—
砧 地区	185	119	40	7	13	3	2	1
成祖師 1丁目	4	1	2	1	—	—	—	—
〃 2丁目	11	8	2	—	1	—	—	—
船廻八幡橋 1丁目	10	6	3	—	1	—	—	—
〃 2丁目	25	12	7	1	3	2	—	—
幡谷山 1丁目	10	9	1	—	—	—	—	—
〃 2丁目	5	4	1	—	—	—	—	—
〃 3丁目	4	4	—	—	—	—	—	—
〃 4丁目	12	10	1	—	—	—	1	—
〃 5丁目	49	35	7	1	5	—	—	1
〃 6丁目	5	2	3	—	—	—	—	—
〃 7丁目	8	5	1	—	1	—	1	—
〃 8丁目	—	—	—	—	—	—	—	—
〃 9丁目	13	9	3	1	—	—	—	—
〃 10丁目	10	4	3	2	—	1	—	—
〃 11丁目	19	10	6	1	2	—	—	—

第 4 図

産業中分類別工場数

(第6表による)



第6表のつづき

町 丁 目 ・ 産 業

町 丁 目	パルプ・紙・紙 加工品製造業			出版・印刷 同関連産業			化学工業			石油製品・石 炭製品製造業			ゴム製品製 造業			皮 同製品製造業			窯業・土石 製品製造業			鉄鋼業	
	総数	10人 以上	9人 以下	総数	10人 以上	9人 以下	総数	10人 以上	9人 以下	総数	10人 以上	9人 以下	総数	10人 以上	9人 以下	総数	10人 以上	9人 以下	総数	10人 以上	9人 以下	総数	10人 以上
砥 成祖 船廻八粕給烏喜宇大鎌岡砥	12	4	8	9	1	8	12	7	5	—	—	—	1	—	1	3	1	2	7	—	7	—	—
地 城谷 1丁目	—	—	—	—	—	—	—	—	—	—	—	—	—	—	—	—	—	—	—	—	—	—	—
師 橋沢 2丁目	1	—	1	—	—	—	—	—	—	—	—	—	—	—	—	—	—	—	—	—	—	—	—
山 山見根	—	—	—	—	—	—	—	—	—	—	—	—	—	—	—	—	—	—	—	—	—	—	—
幡 谷田山	1	1	—	1	1	—	4	2	2	—	—	—	—	—	—	—	—	—	—	—	—	—	—
多奈 蔵田本	—	—	—	—	—	—	—	—	—	—	—	—	—	—	—	—	—	—	—	—	—	—	—
	1	—	—	—	—	—	—	—	—	—	—	—	—	—	—	—	—	—	—	—	—	—	—
	7	2	5	4	—	4	2	1	1	—	—	—	—	—	—	1	—	1	2	—	2	—	—
	1	1	—	—	—	—	—	—	—	—	—	—	—	—	—	—	—	—	—	—	—	—	—
	—	—	—	—	—	—	—	—	—	—	—	—	—	—	—	—	—	—	—	—	—	—	—
	—	—	—	—	—	—	—	—	—	—	—	—	—	—	—	—	—	—	—	—	—	—	—
	1	—	1	2	—	2	3	2	1	—	—	—	1	—	1	—	—	—	—	—	—	—	—

第 7 表

年次・産業中分類別工場数・従業者数

(単位=千円)

産 業 分 類	工 場 数	従 業 者 数								
		総 数		男		女		常 用 労 働 者		個 人 事 業 主
		総 数	男	女	総 数	男	女	総 数		
昭 和 35 年	1,318	30,539	20,515	10,024	29,834	19,986	9,848	705		
36	1,619	33,253	21,962	11,291	32,396	21,322	11,074	857		
37	1,541	30,297	20,029	10,268	29,374	19,371	10,003	923		
38	1,701	32,030	20,278	11,752	31,011	19,585	11,426	1,019		
39	1,595	28,862	18,999	9,863	27,894	18,347	9,547	968		
食 料 品 製 造 業	152	2,467	1,588	879	2,373	1,520	853	94		
織 維 工 業	54	619	299	320	576	275	301	43		
衣服・その他の織維製 品 製 造 業	54	710	258	452	673	238	435	37		
木 材 ・ 木 製 品 製 造 業	42	350	305	45	318	279	39	32		
家 具 ・ 装 備 品 製 造 業	74	640	545	95	582	495	87	58		
パルプ・紙・紙加工品 製 造 業	59	688	414	274	636	384	252	52		
出 版 ・ 印 刷 ・ 同 関 連 産 業	87	1,064	793	271	967	735	232	97		
化 学 工 業	56	2,441	1,147	1,294	2,417	1,130	1,287	24		
石 油 製 品 ・ 石 炭 製 品 製 造 業	2	11	9	2	9	8	1	2		
ゴ ム 製 品 製 造 業	9	394	286	108	381	279	102	13		
皮 革 ・ 同 製 品 製 造 業	23	227	128	99	199	110	89	28		
窯 業 ・ 土 石 製 品 製 造 業	47	453	361	92	435	347	88	18		
鉄 鋼 業	2	132	113	19	126	109	17	6		
非 鉄 金 属 製 品 製 造 業	20	306	154	152	303	152	151	3		
金 属 製 品 製 造 業	198	2,201	1,664	537	2,102	1,593	509	99		
機 械 製 造 業	122	2,841	2,202	639	2,774	2,154	620	67		
電 気 機 械 器 具 製 造 業	274	7,718	4,794	2,924	7,574	4,703	2,871	144		
輸 送 用 機 械 器 具 製 造 業	28	1,021	837	184	1,000	823	177	21		
計 量 器 ・ 測 定 器 ・ 測 量 機 械 ・ 医 療 機 械 ・ 理 化 学 機 械 ・ 光 学 機 械 ・ 時 計 製 造 業	163	3,100	2,209	891	3,022	2,151	871	78		
武 器 製 造 業	—	—	—	—	—	—	—	—		
そ の 他 の 製 造 業	129	1,479	893	586	1,427	862	565	52		

注・ 1. 原材料使用額等とは、原材料使用額、燃料使用額、電力使用額、および委託生産費を一括したものである。

2. 製造工程から出たくずおよび廃物の出荷額は製造品出荷額にふくまれる。

中 分 類 別 工 場 数

—全工場—

非鉄金属製品製造業		金属製品製造業		機械製造業			電気機械器具製造業			輸送用機械器具製造業			計量器・測定器・測量機械・医療機械・理化学機械・光学機械・時計製造業			武器製造業			その他の製造業					
9人以下	総数	10人以上	9人以下	10人以上	9人以下	総数	10人以上	9人以下	総数	10人以上	9人以下	総数	10人以上	9人以下	総数	10人以上	9人以下	総数	10人以上	9人以下				
—	2	1	1	8	2	6	16	6	10	31	16	15	4	2	2	12	3	9	—	—	—	14	8	6
—	—	—	—	—	—	—	1	—	1	5	1	4	—	—	—	2	1	1	—	—	—	1	—	1
—	—	—	—	—	—	—	1	—	1	2	1	1	—	—	—	—	—	—	—	—	—	1	1	—
—	—	—	—	—	—	—	5	3	2	5	3	2	—	—	—	2	1	1	—	—	—	3	2	1
—	—	—	—	—	—	—	1	—	1	2	1	1	—	—	—	—	—	—	—	—	—	—	—	—
—	—	—	—	1	—	1	—	—	—	1	1	—	—	—	—	1	—	1	—	—	—	—	—	—
—	1	—	1	1	—	1	—	—	—	—	—	—	1	—	1	—	—	—	—	—	—	—	—	—
—	—	—	—	1	—	1	—	—	—	2	1	1	1	—	1	—	—	—	—	—	—	—	—	—
—	1	1	—	3	2	1	1	1	—	6	2	4	1	1	—	4	—	4	—	—	—	4	2	2
—	—	—	—	—	—	—	1	1	—	1	—	1	—	—	—	—	—	—	—	—	—	2	1	1
—	—	—	—	—	—	—	1	—	1	—	—	—	—	—	—	—	—	—	—	—	—	1	—	—
—	—	—	—	—	—	—	—	—	—	—	—	—	—	—	—	—	—	—	—	—	—	—	—	—
—	—	—	—	1	—	1	2	—	2	1	1	—	1	1	—	1	1	—	—	—	—	—	—	—
—	—	—	—	—	—	—	3	1	2	4	3	1	—	—	—	1	—	1	—	—	—	1	1	—
—	—	—	—	1	—	1	—	—	—	2	2	—	—	—	—	1	—	1	—	—	—	1	1	—

• 原材料使用額等および製造品出荷額等

—全工場—

(昭和35~39年)

および家族従業者		原材料使用額	製 造 品 出 荷 額 等			
			総 額	製造品出荷額	加工賃収入額	修理料収入額
男	女					
529	176	26,676,780	42,864,220	40,586,990	1,814,900	462,330
640	206	31,739,440	53,660,620	49,848,580	3,264,100	547,940
658	265	30,770,160	52,961,180	49,254,300	3,403,340	303,540
693	326	32,590,290	58,284,150	54,360,080	3,711,020	123,050
631	337	37,316,800	64,076,410	59,620,910	4,226,750	228,760
47	47	5,819,130	7,410,050	7,349,320	60,730	—
24	19	444,280	872,750	579,090	293,580	80
20	17	659,090	1,139,590	931,330	208,150	110
26	6	289,110	705,720	652,130	52,390	1,200
50	8	716,040	1,293,400	1,201,080	83,690	8,630
30	22	570,700	963,070	851,320	110,030	1,720
58	39	1,023,880	1,938,530	1,824,680	113,850	—
17	7	5,227,790	9,234,800	9,179,610	43,560	11,630
1	1	11,360	26,480	26,480	—	—
7	6	796,310	982,870	973,790	9,080	—
18	10	235,190	449,760	434,610	14,740	410
14	4	297,870	646,070	597,320	48,750	—
4	2	213,670	327,310	261,410	65,900	—
2	1	346,470	507,070	440,050	67,720	—
71	28	2,562,510	3,698,890	3,089,440	585,590	23,860
48	19	4,231,090	8,605,970	8,082,340	481,890	41,740
91	53	8,933,090	14,916,150	13,962,290	824,650	129,210
14	7	1,338,590	2,243,710	1,997,950	245,160	600
58	20	2,196,080	5,203,960	4,474,680	721,430	7,850
—	—	—	—	—	—	—
31	21	1,404,550	2,909,560	2,711,990	195,860	1,710

第 8 表

年次・産業中分類別工場数・従業者数・現金給与総額・

(単位=千円)

産業分類	工場数	従業者数									
		総数			常用			用			働者
		総数	男	女	総数	男	女	総数	男	女	
昭和 35 年	985	29,761	19,883	9,878	29,457	19,664	9,793	6,465	4,631	1,834	22,992
36	1,173	32,288	21,294	10,994	31,946	21,059	10,887	7,310	5,201	2,109	24,636
37	1,105	29,260	19,166	10,094	28,891	18,925	9,966	6,692	4,647	2,045	22,199
38	661	27,144	16,803	10,341	27,081	16,763	10,318	6,656	4,574	2,082	20,425
39	590	23,973	15,566	8,407	23,929	15,538	8,391	6,473	4,413	2,060	17,466
食料品製造業	47	1,925	1,258	667	1,921	1,256	665	461	311	150	1,460
繊維工業	14	405	150	255	401	148	253	41	26	15	360
衣服・その他の繊維製品製造業	26	555	186	369	552	185	367	183	76	107	369
木材・木製品製造業	4	208	195	13	208	195	13	35	25	10	173
家具・装備品製造業	18	379	309	70	377	307	70	85	56	29	292
パルプ・紙・紙加工品製造業	17	502	308	194	502	308	194	74	47	27	428
出版・印刷・同関連産業	16	792	608	184	788	605	183	231	150	81	557
化学工業	27	2,257	1,034	1,223	2,255	1,033	1,222	672	420	255	1,583
石油製品・石炭製品製造業	—	—	—	—	—	—	—	—	—	—	—
ゴム製品製造業	2	344	260	84	344	260	84	93	63	30	251
皮革・同製品製造業	5	143	75	68	142	74	68	30	21	9	112
窯業・土石製品製造業	14	318	255	63	316	254	62	67	44	23	249
鉄鋼業	2	99	84	15	99	84	15	22	17	5	77
非鉄金属製品製造業	8	271	128	143	271	128	143	63	35	28	208
金属製造業	66	1,754	1,314	440	1,744	1,307	437	374	243	131	1,370
機械製造業	58	2,441	1,892	549	2,438	1,890	548	667	490	177	1,771
電気機械器具製造業	145	6,933	4,280	2,653	6,930	4,278	2,652	2,065	1,498	567	4,865
輸送用機械器具製造業	14	925	758	167	922	756	166	276	188	88	646
計量器・測定器・測量機械・医療機械・理化学機械・光学機械・時計製造業	67	2,523	1,761	762	2,520	1,759	761	691	476	215	1,829
武器製造業	—	—	—	—	—	—	—	—	—	—	—
その他の製造業	40	1,199	711	488	1,199	711	488	343	227	116	856

注・昭和37年以前は4人以上の工場を対象とした。

第 9 表

年次・産業中分類別工場数・従業者数

(単位=千円)

産業分類	工場数	従業者数						
		総数			常用			働者
		総数	男	女	総数	男	女	
昭和 35 年	333	778	632	146	377	322	55	401
36	438	1,013	830	183	489	405	84	524
37	436	1,037	824	213	531	450	81	506
38	1,040	4,886	3,475	1,411	3,930	2,822	1,108	956
39	1,005	4,889	3,433	1,456	3,965	2,809	1,156	924
食料品製造業	105	542	330	212	452	264	188	90
繊維工業	40	214	149	65	175	127	48	39
衣服・その他の繊維製品製造業	28	155	72	83	121	53	68	34
木材・木製品製造業	38	142	110	32	110	84	26	32
家具・装備品製造業	56	261	236	25	205	188	17	56
パルプ・紙・紙加工品製造業	42	186	106	80	134	76	58	52
出版・印刷・同関連産業	71	272	185	87	179	130	49	93
化学工業	29	184	113	71	162	97	65	22
石油製品・石炭製品製造業	2	11	9	2	9	8	1	2
ゴム製品製造業	7	50	26	24	37	19	18	13
皮革・同製品製造業	18	84	53	31	57	36	21	27
窯業・土石製品製造業	33	135	106	29	119	93	26	16
鉄鋼業	—	33	29	4	27	25	2	6
非鉄金属製品製造業	12	35	26	9	32	24	8	3
金属製造業	132	447	350	97	358	286	72	89
機械製造業	64	400	310	90	336	264	72	64
電気機械器具製造業	129	785	514	271	644	425	219	141
輸送用機械器具製造業	14	96	79	17	78	67	11	18
計量器・測定器・測量機械・医療機械・理化学機械・光学機械・時計製造業	96	577	448	129	502	392	110	75
武器製造業	—	—	—	—	—	—	—	—
その他の製造業	89	280	182	98	228	151	77	52

注・ 1. 昭和37年以前は3人以下の工場を対象とした。
 2. 原材料使用額とは、原材料使用額、電力使用額および委託生産費を一括したものである。
 3. 石油・石炭製品製造業の製造品出荷額等は、「その他の製造業」に含めた。

原材料使用額等・製造品出荷額等および製造品在庫額

—10人以上の工場—

(昭和35~39年)

者		個人事業主および 家族従業者			現金給与総額	原 材 料 使 用 額 等				
務 者		総 数	男	女		総 数	原材料使用額	燃料使用額	電力使用額	委託生産費
男	女									
15,033	7,959	304	219	85	6,527,388	26,368,518	22,651,175	295,303	259,146	3,162,894
15,858	8,778	342	235	107	8,472,778	31,455,690	26,567,634	299,525	300,071	4,288,460
14,278	7,921	369	241	128	9,026,870	30,292,960	25,624,880	285,540	336,870	4,045,670
12,189	8,236	63	40	23	9,158,700	34,552,480	29,765,380	308,050	325,130	4,153,920
11,125	6,331	44	28	16	9,956,160	34,068,800	28,487,910	380,620	312,960	4,887,310
945	515	4	2	2	745,680	5,153,080	5,008,740	53,340	59,260	31,740
122	238	4	2	2	116,010	392,170	273,580	13,540	2,280	102,770
109	260	3	1	2	152,400	494,790	379,320	6,970	3,260	105,240
170	3	—	—	—	62,580	203,100	89,710	2,360	760	110,270
251	41	2	2	—	191,990	543,350	407,110	4,910	3,360	127,970
261	167	—	—	—	200,490	468,670	384,610	4,130	3,380	76,550
455	102	4	3	1	364,860	897,740	427,820	43,390	7,010	419,520
613	970	2	1	1	884,850	5,106,010	4,831,080	60,700	37,460	176,770
—	—	—	—	—	—	—	—	—	—	—
197	54	—	—	—	148,340	706,860	577,690	3,040	5,940	120,190
53	59	1	1	—	59,040	183,310	158,940	4,970	2,020	17,380
210	39	2	1	1	194,820	229,370	212,490	8,390	2,830	5,660
67	10	—	—	—	47,180	166,740	140,870	3,680	2,330	19,860
93	115	—	—	—	98,560	320,960	232,850	5,020	3,500	79,590
1,064	306	10	7	3	795,350	2,336,190	1,784,310	29,130	30,250	492,500
1,400	371	3	2	1	1,090,550	3,961,740	3,320,050	21,820	27,070	592,800
2,780	2,085	3	2	1	2,872,420	8,493,130	7,405,510	69,060	57,740	960,820
568	78	3	2	1	321,400	1,296,120	788,550	12,580	25,830	469,160
1,283	546	3	2	1	1,173,400	1,906,990	1,138,940	9,160	22,620	736,270
—	—	—	—	—	—	—	—	—	—	—
484	372	—	—	—	436,240	1,208,480	925,740	24,430	16,060	242,250

・原材料使用額等および製造品出荷額等

—9人以下の工場—

(昭和35~39年)

および家族従業者		原 材 料 使 用 額	製 造 品 出 荷 額 等			
男	女		総 額	製造品出荷額	加工賃収入額	修理料収入額
310	91	549,831	452,346	92,128	5,357
425	99	424,024	776,905	630,742	139,214	6,949
374	132	477,200	902,810	724,700	168,680	9,430
653	303	2,824,910	5,628,500	4,488,670	1,123,660	16,170
603	321	3,248,000	6,297,760	5,089,580	1,195,990	12,190
45	45	666,050	883,750	863,550	20,200	—
22	17	52,110	262,120	113,220	148,820	80
19	15	164,300	261,600	226,170	35,320	110
26	6	86,010	175,160	159,240	15,540	380
48	8	172,690	321,180	299,670	15,660	5,850
30	22	102,030	205,960	140,690	65,270	—
55	38	126,140	277,900	218,450	59,450	—
16	6	121,780	304,570	266,280	38,140	150
1	1	x	x	x	—	—
7	6	89,450	114,760	111,680	3,080	—
17	10	51,880	101,600	94,010	7,180	410
13	3	68,500	183,390	167,880	15,510	—
4	2	46,930	68,170	19,470	48,700	—
2	1	25,510	49,810	36,210	13,600	—
64	25	226,320	462,530	314,240	147,970	320
46	18	269,350	526,170	359,730	165,820	620
89	52	439,960	943,230	762,820	179,250	1,160
12	6	42,470	99,130	76,180	22,450	500
56	19	289,090	681,780	520,810	159,100	1,870
—	—	—	—	—	—	—
31	21	207,430	374,950	339,280	34,930	740

第8表のつづき

(単位=千円)

産業分類	製造品出荷額等				製造品在庫額	
	総数	製造品出荷額	加工賃収入額	修理工賃収入額	年初	年末
昭和35年	42,192,679	40,012,927	1,722,770	456,982	878,000	1,011,792
36	52,757,840	49,091,975	3,124,893	540,972	1,426,902	5,858,690
37	52,058,370	48,529,600	3,234,660	294,110	3,131,800	3,872,470
38	52,655,650	49,877,410	2,581,360	19,688	1,404,230	1,683,050
39	57,778,650	54,531,330	3,030,760	216,560	1,462,850	6,369,610
食料品製造業	6,526,300	6,485,770	40,530	—	115,830	1,416,750
繊維工業	610,630	465,870	144,760	—	35,530	728,300
衣服・その他の繊維製品製造業	877,990	705,160	172,830	—	46,130	538,540
木材・木製品製造業	530,560	492,890	36,850	820	20,100	134,930
家具・装備品製造業	972,220	901,410	68,030	2,780	10,250	69,250
パルプ・紙・紙加工品製造業	757,110	710,630	44,760	1,720	3,330	124,980
出版・印刷・同関連産業	1,660,630	1,606,230	54,400	—	17,930	592,810
化学工業	8,930,230	8,913,330	5,420	11,480	610,350	629,620
石油製品・石炭製品製造業	—	—	—	—	—	—
ゴム製品製造業	868,110	862,110	6,000	—	35,590	42,280
皮革・同製品製造業	348,160	340,600	7,560	—	5,260	6,870
窯業・土石製品製造業	462,680	429,440	33,240	—	11,480	15,000
鉄鋼業	259,140	241,940	17,200	—	—	—
非鉄金属製品製造業	457,960	403,840	54,120	—	4,900	5,550
金属製品製造業	3,236,360	2,775,200	437,620	23,540	74,940	101,430
機械製造業	8,079,800	7,722,610	316,070	41,120	107,940	260,250
電気機械器具製造業	13,972,920	13,199,470	645,400	128,050	159,380	1,417,940
輸送用機械器具製造業	2,144,580	1,921,770	222,710	100	60,120	70,630
計量器・測定器・測量機械・医療機械・理化学機械・光学機械・時計製造業	4,522,180	3,953,870	562,330	5,980	99,190	150,330
武器製造業	—	—	—	—	—	—
その他の製造業	2,561,090	2,399,190	160,930	970	44,600	64,150

第10表

年次別工場数・従業者数
および製造品出荷額

(単位 出荷額=百万円)

(昭和35~昭和39年)

年次	工場数		従業者数		製造品出荷額	
	数	指数	数	指数	額	指数
昭和35年	1,318	100	30,539	100	42,864	100
36	1,611	122	33,301	109	53,660	125
37	1,541	117	30,187	99	52,961	124
38	1,701	129	32,030	105	54,366	127
39	1,595	121	28,862	95	64,077	149

第7図

年次別工場数・従業者数
および製造品出荷額

(第10表による)

