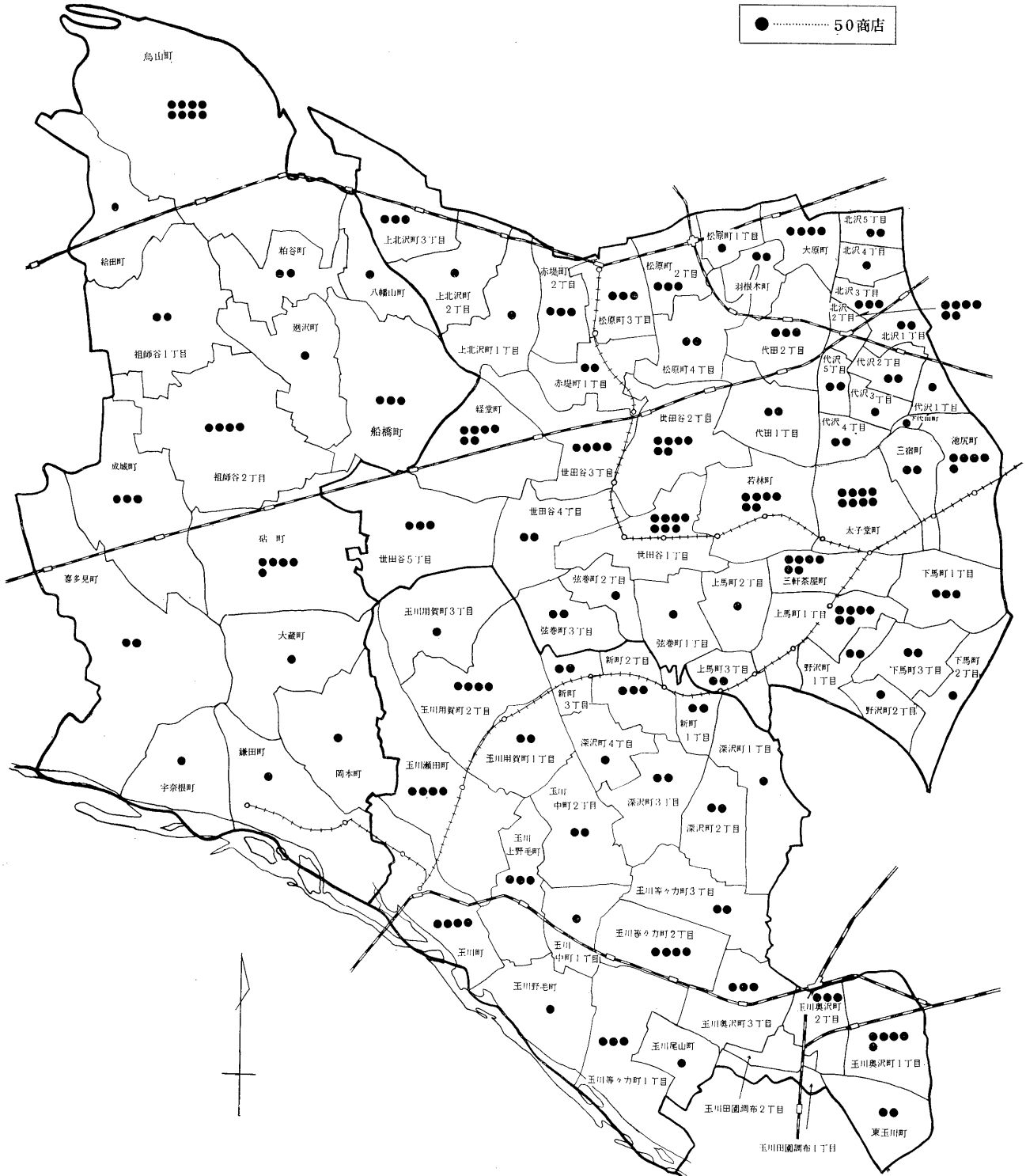


商 業

目 次

	頁		頁
第1表 産業細分類別商店数および従業者数	79	第1図 商店分布図	78
第2表 年次・産業中分類別商店数および 従業者数	80	第2図 産業分類別商店数および従業者数	79
第3表 産業細分類・経営組織および 資本金出資金別商店数	80	第3図 経営組織別商店数	81
第4表 町丁目・産業細分類別商店数 および従業者数	82	第4図 資本金出資金別商店数	81
第5表 産業細分類別商品販売額・商品手持額・営業 支出額・手数料等収入額および売場面積	88	第5図 産業分類別年間販売額	88

第 1 図 商店 分 布 図



79

第 1 表

産業細分類別商店数および従業者数

産業細分類	商店数					従業者数(臨時日雇は除く)			
	総数	個人経営			法人組織	総数	個人事業主会社および 家族従業員有給役員 の常用労働者		
		総数	常用労働者 のないもの	常用労働者 のあるもの					
総数	9,205	6,407	4,876	1,531	2,798	34,602	12,188	5,083	17,331
卸売業総数	1,542	167	105	62	375	4,672	317	629	3,726
一般卸売業総数	538	166	104	62	372	4,643	316	627	3,700
繊維品卸売業	3	—	—	—	3	12	—	5	7
衣服・身のまわり品卸売業	11	4	3	1	7	77	6	18	53
農畜産物・水産物卸売業	21	7	2	5	14	221	11	19	191
食料・飲料卸売業	52	14	11	3	38	471	33	55	383
医薬品・化粧品卸売業	18	5	2	3	13	644	11	24	609
化学工業品卸売業	13	6	3	3	7	57	9	15	33
鉱物・金属材料卸売業	97	10	4	6	87	782	19	110	653
機械器具卸売業	47	10	6	4	37	861	19	45	797
建築材料卸売業	195	66	45	21	129	1,154	116	257	781
家具・建具・什器卸売業	23	10	8	2	13	85	15	30	40
その他の卸売業	58	34	20	14	24	279	77	49	153
代理店立	4	1	1	—	3	29	1	2	26
小売業総数	8,663	6,240	4,771	1,469	2,423	29,930	11,871	4,454	13,605
繊維品小売業	1,038	747	603	144	291	3,655	1,356	531	1,768
衣服・身のまわり品小売業	221	135	106	29	86	1,198	273	170	755
小売業	163	103	72	31	60	691	202	106	383
洋装・服地・寝具小売業	83	50	25	25	33	343	87	62	194
婦人子供服小売業	280	241	219	22	39	596	414	62	120
つはきもの小売業	291	218	181	37	73	827	380	131	316
その他の衣服・織物・身のまわり品小売業	291	218	181	37	73	827	380	131	316
飲食料品小売業	3,647	2,481	2,011	470	1,166	12,692	5,203	2,190	5,299
酒・調味料小売業	373	228	173	55	145	1,671	599	324	748
食料品小売業	313	180	110	70	133	1,240	384	217	639
鮮魚物小売業	260	191	141	50	69	946	431	155	360
乾物小売業	184	122	107	15	62	556	231	126	199
野菜・果実小売業	593	375	316	59	218	1,959	870	356	733
菓子・パン小売業	927	736	653	83	191	2,599	1,323	341	935
米穀小売業	281	150	90	60	131	962	330	298	334
その他の飲食料品小売業	716	499	421	78	217	2,759	1,035	373	1,351
飲食店	1,456	1,192	631	561	264	5,620	2,146	486	2,988
自転車・荷車小売業	124	96	80	16	28	278	144	50	84
家具・建具・什器小売業	721	473	404	69	248	2,312	841	419	1,052
家具・建具・タタミ小売業	169	127	102	25	42	481	211	70	200
金物・荒物小売業	264	184	174	10	80	658	324	147	187
陶磁器・ガラス器小売業	44	35	32	3	9	97	60	11	26
家庭用電気器具小売業	207	109	81	28	98	892	217	160	515
機械器具小売業	37	18	15	3	19	184	29	31	124
家庭用機械器具小売業	1,677	1,251	1,042	209	426	5,373	2,181	778	2,414
医薬品・化粧品小売業	408	270	213	57	138	1,265	501	254	510
農薬小売業	11	10	9	1	1	24	18	2	4
燃用品小売業	171	109	91	18	62	580	210	143	227
書籍・文房具小売業	381	249	180	69	132	1,890	411	207	1,272
中古品小売業	40	39	37	2	1	73	64	2	7
運動具・楽器小売業	87	65	53	12	22	233	103	33	97
写真機・光学機械小売業	168	138	114	24	30	417	241	56	120
他に分類されないもの	411	371	345	26	40	891	633	81	177

第 2 図

産業分類別商店数および従業者数

(第1表による)

商店数

凡 法人
例 個人

従業者数

凡 常用労働者
例 個人事業主
会社・団体の有給役員

自転車・荷車小売業

卸売業

家具・建具・什器小売業

繊維・衣服・身のまわり品小売業

飲食店

その他の小売業

飲食料品小売業

0 商店 0 人 2,500 5,000 7,500 10,000 12,500

第 2 表

年次・産業中分類別商

年次	総数		卸売業						総数		織物・
			総数		一般卸売業		代理商仲立業				
	商店数	従業者数	商店数	従業者数	商店数	従業者数	商店数	従業者数	商店数	従業者数	
昭和 31 年	7,033	21,632	423	2,251	412	2,161	11	90	6,610	19,381	
33	7,775	25,399	566	3,279	555	3,159	11	120	7,209	22,120	
35	9,406	32,422	653	3,897	644	3,887	9	100	8,753	28,435	
37	9,392	33,896	506	3,726	498	3,629	8	97	8,886	30,170	
39	9,205	34,602	542	4,672	538	4,643	4	29	8,663	29,930	

注；昭和31・33年については飲食店は含まない。

第 3 表

産業細分類・経営組織および

産業細分類	経営組織								
	総数	法人							個人
		総数	株式会社	有限会社	合資会社	合名会社	組合	その他	
総数	9,205	2,798	827	1,506	127	18	42	14	6,407
卸売業総数	542	375	210	148	12	1	3	1	167
一般卸売業総数	538	372	207	148	12	1	3	1	166
繊維・身のまわり品卸売業	3	3	1	2	—	—	—	—	—
衣服・身のまわり品卸売業	11	7	6	1	—	—	—	—	4
農畜産物・水産物卸売業	21	14	9	2	2	—	1	—	7
食料・飲料卸売業	52	38	22	15	1	—	—	—	14
医薬品・化粧品卸売業	18	13	11	2	—	—	—	—	5
化学製品卸売業	13	7	3	33	1	—	—	—	6
鉱物・金属材料卸売業	97	87	61	25	1	—	—	—	10
機械器具卸売業	47	37	25	9	2	—	—	1	10
建築材料卸売業	195	129	54	68	4	1	2	—	66
家具・建具・什器卸売業	23	13	3	9	1	—	—	—	10
その他卸売業	58	24	12	12	—	—	—	—	34
代理商仲立業	4	3	3	—	—	—	—	—	1
小売業総数	8,663	2,423	617	1,358	115	17	39	13	6,240
織物・衣服・身のまわり品小売業	1,038	291	84	182	20	2	3	—	747
小売業									
呉服・服地・寝具小売業	221	86	26	55	2	2	1	—	135
洋服・服地・寝具小売業	163	60	21	30	7	—	2	—	103
洋婦人子供服小売業	83	33	6	23	4	—	—	—	50
くつはき小売業	280	39	12	24	3	—	—	—	241
その他の衣服・身のまわり品小売業	291	73	19	50	4	—	—	—	218
食料・飲料小売業	3,647	1,166	295	759	67	12	28	5	2,481
酒・調味料小売業	373	145	38	96	6	3	1	—	228
食肉小売業	313	133	21	101	10	1	—	—	180
食魚小売業	260	69	13	50	5	—	1	—	191
乾物小売業	184	62	11	43	7	—	1	—	122
野菜・果実小売業	593	218	81	128	5	1	1	2	375
菓子小売業	927	191	47	130	7	5	1	1	736
米穀小売業	281	131	19	88	11	—	13	—	150
その他の飲食料小売業	716	217	65	123	16	2	10	1	499
飲食店	1,456	264	—	—	—	—	—	—	1,192
自転車・荷車小売業	124	28	4	21	3	—	—	—	96
家具・建具・什器小売業	721	248	86	52	6	—	3	1	473
家具・建具・タタミ小売業	169	42	9	30	1	—	1	1	127
金物・荒物小売業	264	80	25	50	3	—	2	—	184
陶磁器・ガラス器小売業	44	9	3	6	—	—	—	—	35
家庭用電気器具小売業	207	98	37	60	1	—	—	—	109
家庭用機械器具小売業	37	19	12	6	1	—	—	—	18
その他小売業	1,677	426	148	244	19	3	5	7	1,251
医薬品・化粧品小売業	408	138	33	93	3	3	5	1	270
農用製品小売業	11	1	—	1	—	—	—	—	10
燃料小売業	171	62	26	35	1	—	—	—	109
書籍・文房具小売業	381	132	60	55	11	—	—	6	249
中古品小売業	40	1	—	1	—	—	—	—	39
運動具・楽器小売業	87	22	10	12	—	—	—	—	65
写真機・光学機械小売業	168	30	5	23	2	—	—	—	138
他に分類されない小売業	411	40	14	24	2	—	—	—	371

注；資本金出資金別商店数は法人の本店のみであり飲食店は含まない。

店数および従業者数

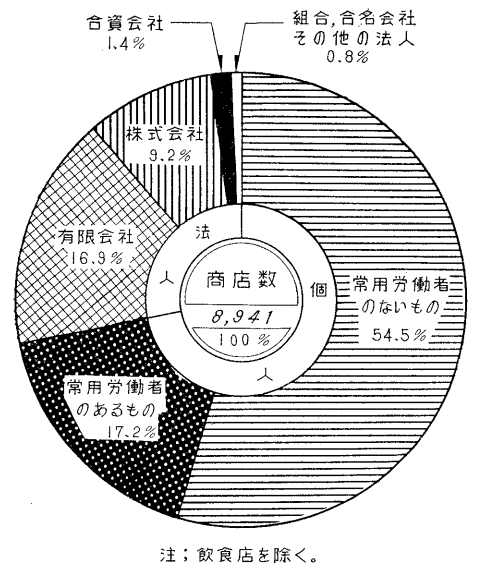
小		売		業		業		業		業	
衣服・身のまわり品小売業		飲食料品小売業		飲食店		自転車・荷車小売業		家具・建具・什器小売業		その他の小売業	
商店数	従業者数	商店数	従業者数	商店数	従業者数	商店数	従業者数	商店数	従業者数	商店数	従業者数
870	2,496	3,554	10,701	80	207	603	1,397	1,503	4,580
999	3,155	3,731	12,062	120	286	679	1,692	1,680	4,925
983	3,212	3,821	12,728	1,323	4,916	140	298	740	2,053	1,746	5,228
1,034	3,636	3,754	12,694	1,405	5,245	138	284	747	2,388	1,808	5,923
1,038	3,655	3,647	12,692	1,456	5,620	124	278	721	2,312	1,677	5,373

資本金出資金別商店数

総数	資本金出資金					
	10万円未満	10～30万円未満	30～50万円未満	50～100万円未満	100～200万円未満	200万円以上
2,128	6	160	404	814	443	301
318	2	9	33	86	93	95
315	2	9	33	86	93	92
3	—	1	—	2	—	—
6	—	—	1	2	1	2
9	—	—	—	4	2	3
31	1	1	6	6	7	10
9	—	—	1	—	1	7
7	—	—	1	6	—	—
65	—	—	4	13	14	34
24	—	1	—	9	9	5
124	—	5	18	27	50	23
13	—	1	—	8	2	2
24	—	—	2	9	7	6
3	—	—	—	—	—	3
1,810	4	151	371	728	350	206
252	1	19	48	101	46	37
77	—	1	12	34	17	13
51	—	9	9	15	6	12
32	—	1	1	15	11	4
33	1	5	12	11	4	—
59	—	3	14	26	8	8
982	2	94	207	394	181	104
145	—	4	11	49	67	14
112	—	11	33	46	16	6
54	—	14	10	21	5	4
53	—	4	16	21	5	6
167	—	18	38	58	24	29
158	—	20	49	53	19	17
120	—	3	5	71	23	8
173	1	20	35	75	22	20
...
28	—	3	9	13	1	2
206	1	14	40	84	44	23
36	—	6	8	14	4	4
60	—	3	14	22	17	4
8	—	—	4	1	1	2
88	1	4	11	41	19	12
14	—	1	3	6	3	1
342	—	21	67	136	78	40
113	—	7	20	52	25	9
1	—	—	—	—	1	—
59	—	1	11	17	18	8
88	—	7	21	33	19	12
1	—	—	—	1	—	—
17	—	1	4	5	4	3
27	—	1	3	13	6	4
36	—	4	8	15	5	4

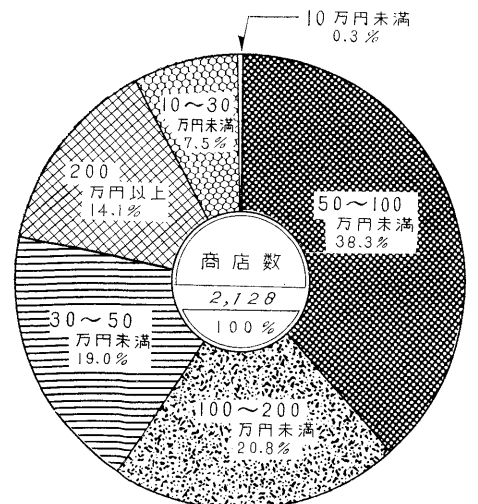
第3図 経営組織別商店数

(第1表および第3表による)



第4図 資本金出資金別商店数

(第3表による)



商店数および従業者数

売卸		業												代理仲立業		
医 化	薬 粧	品 品	化学薬品		金属材料 金銀		機械器具		建築材料		家具・建具		その他		商店数	従業者数
数	数	数	数	数	数	数	数	数	数	数	数	数	数	数		
18	644	13	57	97	782	47	861	195	1,154	23	85	58	279	4	29	
13	528	10	46	38	340	25	590	102	591	15	63	28	157	1	x	
1	x	—	—	2	x	4	67	4	15	1	x	3	23	—	—	
—	—	—	—	1	x	—	—	2	x	—	—	—	—	—	—	
—	—	1	x	2	x	3	12	12	78	—	—	3	17	—	—	
2	x	1	x	2	x	5	43	3	23	1	x	—	—	—	—	
1	x	—	—	3	20	2	x	5	40	1	x	1	x	—	—	
—	—	1	x	—	—	1	x	8	54	—	—	1	x	—	—	
—	—	—	—	2	x	—	—	2	x	1	x	2	x	—	—	
—	—	—	—	1	x	—	—	—	—	—	—	—	—	—	—	
2	x	—	—	2	x	—	—	1	x	—	—	—	—	—	—	
—	—	—	—	2	x	—	—	2	x	—	—	3	18	—	—	
—	—	1	x	2	x	—	—	4	27	1	x	—	—	—	—	
1	x	—	—	—	—	—	—	4	15	1	x	—	—	—	—	
1	x	—	—	—	—	—	—	3	25	—	—	—	—	—	—	
—	—	1	x	—	—	1	x	3	13	—	—	—	—	—	—	
—	—	—	—	—	—	—	—	1	x	1	x	—	—	—	—	
—	—	1	x	—	—	—	—	—	—	—	—	—	—	—	—	
—	—	—	—	—	—	—	—	2	x	—	—	1	x	—	—	
—	—	—	—	—	—	—	—	1	x	1	x	1	x	—	—	
—	—	—	—	—	—	—	—	—	—	—	—	—	—	—	—	
—	—	—	—	5	36	1	x	6	25	—	—	1	x	—	—	
—	—	—	—	—	—	—	—	3	11	2	x	2	x	—	—	
—	—	—	—	—	—	—	—	1	x	—	—	—	—	—	—	
1	x	—	—	—	—	—	—	1	x	—	—	1	x	—	—	
1	x	—	—	2	x	—	—	1	x	—	—	1	x	1	x	
1	x	—	—	1	x	—	—	5	53	1	x	2	x	—	—	
—	—	—	—	—	—	1	x	4	27	—	—	—	—	—	—	
—	—	—	—	—	—	—	—	2	x	—	—	1	x	—	—	
—	—	—	—	—	—	—	—	1	x	1	x	—	—	—	—	
—	—	—	—	2	x	—	—	2	x	—	—	—	—	—	—	
—	—	—	—	—	—	—	—	—	—	—	—	—	—	—	—	
—	—	—	—	—	—	—	—	1	x	—	—	—	—	—	—	
—	—	—	—	3	35	2	x	1	x	—	—	4	30	—	—	
—	—	—	—	—	—	—	—	3	20	—	—	—	—	—	—	
—	—	1	x	—	—	—	—	2	x	1	x	—	—	—	—	
—	—	1	x	—	—	1	x	1	x	—	—	—	—	—	—	
—	—	—	—	—	—	—	—	—	—	—	—	—	—	—	—	
1	x	—	—	5	47	4	221	5	18	1	x	1	x	—	—	
—	—	1	x	1	x	—	—	2	x	1	x	—	—	—	—	
5	116	1	x	41	310	21	x	70	448	6	17	23	95	1	x	
—	—	—	—	1	x	—	—	1	x	—	—	2	x	—	—	
1	x	—	—	1	x	1	x	5	35	—	—	3	6	—	—	
—	—	—	—	—	—	—	—	—	—	—	—	—	—	—	—	
1	x	—	—	2	x	1	x	—	—	1	x	2	x	1	x	
—	—	—	—	4	45	—	—	4	15	—	—	1	x	—	—	
—	—	—	—	2	x	—	—	7	54	—	—	—	—	—	—	
—	—	1	x	2	x	1	x	5	32	—	—	—	—	—	—	
—	—	—	—	3	21	—	—	3	26	—	—	—	—	—	—	
—	—	—	—	1	x	—	—	1	x	—	—	—	—	—	—	
—	—	—	—	—	—	1	x	1	x	—	—	—	—	—	—	
—	—	—	—	1	x	—	—	—	—	—	—	—	—	—	—	
—	—	—	—	1	x	1	x	1	x	—	—	—	—	—	—	
—	—	—	—	—	—	1	x	6	23	—	—	1	x	—	—	
—	—	—	—	3	24	1	x	6	63	—	—	1	x	—	—	
—	—	—	—	7	54	5	47	9	51	1	x	3	8	—	—	
1	x	—	—	2	x	3	76	5	13	—	—	—	—	—	—	
—	—	—	—	1	x	1	x	3	13	—	—	4	14	—	—	
—	—	—	—	—	—	1	x	—	—	—	—	—	—	—	—	
—	—	—	—	1	x	1	x	—	—	—	—	1	x	—	—	
—	—	—	—	2	x	—	—	4	28	—	—	—	—	—	—	
—	—	—	—	1	x	2	x	2	x	1	x	1	x	—	—	
—	—	—	—	1	x	—	—	—	—	—	—	—	—	—	—	
1	x	—	—	2	x	—	—	1	x	2	x	4	17	—	—	
1	x	—	—	3	30	1	x	5	24	1	x	—	—	—	—	
—	—	—	—	—	—	—	—	1	x	—	—	—	—	—	—	
—	—	2	x	18	132	1	x	23	115	2	5	7	27	2	x	
—	—	—	—	1	x	—	—	3	15	—	—	—	—	—	—	
—	—	—	—	2	x	—	—	2	x	—	—	—	—	—	—	
—	—	—	—	—	—	—	—	—	—	—	—	—	—	—	—	
—	—	1	x	1	x	—	—	—	—	—	—	—	—	—	—	
—	—	—	—	1	x	—	—	2	x	—	—	1	x	—	—	
—	—	—	—	1	x	—	—	—	—	—	—	—	—	—	—	
—	—	—	—	1	x	—	—	—	—	—	—	—	—	—	—	
—	—	—	—	1	x	—	—	2	x	1	x	—	—	—	—	
—	—	—	—	3	28	1	x	3	35	1	x	3	8	1	x	
—	—	1	x	2	x	—	—	7	26	—	—	3	17	1	x	
—	—	—	—	2	x	—	—	1	x	—	—	—	—	—	—	
—	—	—	—	—	—	—	—	—	—	—	—	—	—	—	—	
—	—	—	—	1	x	—	—	—	—	—	—	—	—	—	—	
—	—	—	—	—	—	—	—	1	x	—	—	—	—	—	—	
—	—	—	—	3	31	—	—	2	x	—	—	—	—	—	—	

町丁目	小																
	総数		織物・衣服身のまわり品小売										その他衣服・織物身のまわり品		総		
	商店数	従業者数	総数		呉服地・寝具		洋服		婦人子供服		くつはきもの		商店数	従業者数		商店数	
総本	8,663	29,930	1,038	3,655	221	1,198	163	691	83	343	280	596	291	827	3,647		
所地	5,223	18,471	645	2,459	134	834	99	442	53	232	175	389	184	562	2,122		
池三	195	619	17	40	3	13	1	x	1	x	6	9	6	14	91		
三大	94	290	8	24	1	x	4	18	—	—	2	x	1	x	41		
若	361	1,813	63	552	12	362	15	49	7	42	12	36	17	63	134		
三	244	760	21	67	6	30	1	x	1	x	7	15	6	14	104		
世	282	1,190	46	219	7	36	8	57	6	28	13	39	12	59	69		
代	300	914	31	67	7	16	7	15	4	8	7	17	6	11	115		
世	82	214	7	9	2	x	—	—	—	—	—	—	5	6	41		
代	21	45	—	—	—	—	—	—	—	—	—	—	—	—	13		
代	29	82	2	x	—	—	—	—	—	—	1	x	1	x	16		
代	49	126	3	6	1	x	—	—	—	—	2	x	—	—	28		
代	75	220	6	10	3	4	2	x	—	—	1	x	—	—	33		
代	273	862	49	149	10	35	9	33	3	18	13	23	14	40	104		
代	192	698	30	107	7	35	4	17	2	6	6	17	11	32	68		
代	129	438	14	46	3	16	2	x	1	x	6	14	2	2	63		
代	272	1,089	42	144	4	10	6	50	4	14	16	38	12	32	98		
代	42	145	3	10	—	—	—	—	—	—	2	x	1	x	20		
代	23	56	—	—	—	—	—	—	—	—	—	—	—	—	19		
代	87	252	7	18	1	x	—	—	1	x	4	5	1	x	32		
代	10	31	2	x	—	—	—	—	1	x	1	x	—	—	6		
代	51	177	4	12	—	—	1	x	—	—	1	x	2	x	27		
代	67	201	11	25	3	8	—	—	1	x	5	8	2	x	29		
代	108	326	7	18	—	—	1	x	—	—	3	5	3	7	54		
代	64	163	4	13	—	—	1	x	—	—	2	x	1	x	38		
代	177	656	21	71	7	28	1	x	—	—	5	10	8	32	74		
代	71	200	10	20	4	7	2	x	1	x	1	x	2	3	30		
代	277	1,148	59	256	12	65	9	75	8	23	10	28	20	65	84		
代	131	432	25	95	6	20	3	10	1	x	3	6	12	47	37		
代	25	71	3	5	1	x	—	—	—	—	1	x	1	x	11		
代	62	153	7	13	1	x	—	—	1	x	3	5	2	x	32		
代	35	100	—	—	—	—	—	—	—	—	—	—	—	—	17		
代	134	519	13	67	3	36	2	x	2	x	2	x	4	12	45		
代	120	661	15	60	7	20	1	x	1	x	3	7	3	9	53		
代	81	289	8	21	1	x	2	x	—	—	5	10	—	—	42		
代	53	168	10	23	—	—	2	x	—	—	5	8	3	8	19		
代	132	409	20	52	5	16	1	x	4	15	7	10	3	8	49		
代	34	94	1	x	—	—	—	—	—	—	—	—	1	x	16		
代	36	94	4	5	1	x	—	—	—	—	2	x	1	x	15		
代	120	401	6	23	1	x	—	—	1	x	1	x	3	10	49		
代	135	396	13	31	3	6	2	x	—	—	3	7	5	13	68		
代	38	104	1	x	1	x	—	—	—	—	—	—	—	—	21		
代	66	241	3	5	1	x	—	—	—	—	2	x	—	—	35		
代	88	416	11	51	1	x	3	23	—	—	3	6	4	19	40		
代	16	65	2	x	1	x	—	—	—	—	—	—	1	x	5		
代	234	767	27	77	6	33	8	18	1	x	6	10	6	14	87		
代	44	152	—	—	—	—	—	—	—	—	—	—	—	—	24		
代	64	224	9	22	2	x	1	x	1	x	3	8	2	x	26		
玉川地区	2,100	6,945	243	678	48	159	51	199	11	35	63	123	70	162	909		
東玉川町	63	259	3	11	2	x	—	—	—	—	1	x	—	—	37		
玉川奥沢町	229	699	31	80	7	12	10	31	4	18	5	9	5	10	97		
玉川田園調布	—	—	—	—	—	—	—	—	—	—	—	—	—	—	—		
玉川奥沢町	99	304	12	46	3	12	2	x	—	—	4	9	3	10	40		
玉川等々力町	107	375	13	40	3	6	3	18	—	—	3	9	4	7	53		
玉川等々力町	126	395	19	53	2	x	5	16	—	—	5	9	7	17	47		
玉川等々力町	178	642	28	83	7	29	6	22	1	x	7	15	7	15	74		
玉川等々力町	53	137	3	6	—	—	1	x	1	x	1	x	—	—	33		
玉川尾山町	5	16	—	—	—	—	—	—	—	—	—	—	—	—	3		
玉川野毛町	109	354	12	40	2	x	4	18	—	—	2	x	4	10	45		
玉川野毛町	26	76	—	—	—	—	—	—	—	—	—	—	—	—	20		
玉川中町	26	70	3	4	1	x	2	x	—	—	—	—	—	—	11		
玉川中町	82	256	8	15	1	x	1	x	2	x	2	x	2	x	36		
玉川瀬田町	154	641	13	33	2	x	2	x	—	—	5	8	4	8	60		
玉川瀬田町	143	437	13	39	2	x	3	10	—	—	4	9	4	14	58		
玉川瀬田町	60	163	8	19	2	x	2	x	—	—	4	5	—	—	20		
玉川瀬田町	171	515	22	72	2	x	5	27	—	—	7	14	8	21	72		
玉川瀬田町	5	8	—	—	—	—	—	—	—	—	—	—	—	—	4		
深沢町	34	89	2	x	1	x	—	—	1	x	—	—	—	—	15		
深沢町	87	263	9	19	3	6	—	—	—	—	2	x	4	9	46		
深沢町	72	213	7	13	—	—	1	x	—	—	3	4	3	6	32		
深沢町	33	105	3	5	—	—	—	—	—	—	3	5	—	—	15		
新町	88	342	15	31	4	10	2	x	1	x	2	x	6	10	31		
新町	94	355	11	25	2	x	1	x	—	—	3	6	5	10	43		
新町	56	231	8	42	2	x	1	x	1	x	—	—	4	13	17		
新町	123	621	17	56	3	17	4	17	3	7	4	12	3	3	51		
成祖師	57	144	1	x	1	x	—	—	—	—	—	—	—	—	32		
成祖師	185	651	24	133	7	85	2	x	1	x	7	16	7	27	80		
船廻八幡	142	429	12	32	4	11	—	—	—	—	3	11	4	8	67		
船廻八幡	22	55	—	—	—	—	—	—	—	—	—	—	—	—	13		
船廻八幡	26	80	2	x	1	x	—	—	—	—	1	x	—	—	15		
船廻八幡	60	152	5	7	2	x	—	—	—	—	2	x	1	x	29		
船廻八幡	63	68	2	x	—	—	—	—	—	—	2	x	—	—	9		
船廻八幡	344	1,238	44	168	11	50	3	13	9	44	9	20	12	41	145		
船廻八幡	94	240	12	25	2	4	—	—	2	x	6	9	2	x	50		
船廻八幡	3	8	—	—	—	—	—	—	—	—	—	—	—	—	3		
船廻八幡	13	28	1	x	—	—	—	—	—	—	—	—	1	x	9		
船廻八幡	27	59	2	x	1	x	—	—	—	—	1	x	—	—	19		
船廻八幡	9	19	—	—	—	—	—	—	—	—	—	—	—	—	7		
船廻八幡	212	722	28	83	7	29	4	17	1	x	6	11	10	22	87		

飲		食		料		品		小		売		その他		の						
数	酒・調味料	数	食	数	肉	数	魚	数	乾	数	野菜・果実	数	菓子・パン	数	米	数	穀	数	その他	の
従業者数	商店数	従業者数	商店数	従業者数	商店数	従業者数	商店数	従業者数	商店数	従業者数	商店数	従業者数	商店数	従業者数	商店数	従業者数	商店数	従業者数	商店数	従業者数
12,692	373	1,671	313	1,240	260	946	184	556	593	1,959	927	2,599	281	962	716	2,759				
7,619	223	1,026	179	733	142	572	117	370	355	1,173	523	1,551	181	605	402	1,589				
260	10	36	6	x	3	7	4	47	7	20	11	18	3	9	5	8				
146	6	28	2	x	3	7	4	47	7	20	11	18	3	9	5	8				
563	11	88	11	45	9	41	9	23	18	77	37	154	11	36	28	99				
333	11	36	5	19	6	22	8	24	20	51	31	96	9	21	14	64				
295	7	69	5	22	3	13	4	19	11	40	14	40	6	16	19	76				
336	10	40	12	50	7	18	1	x	20	67	32	60	9	28	24	70				
110	3	8	1	x	5	12	4	9	7	24	11	17	2	x	8	30				
30	—	—	1	x	1	x	—	—	—	—	7	9	1	x	3	14				
43	1	x	3	7	1	x	1	x	4	14	4	5	1	x	1	x				
79	2	x	3	8	—	—	2	x	2	2	2	14	5	15	7	19				
99	5	15	1	x	2	x	1	x	4	15	7	19	4	14	9	25				
374	14	49	9	35	8	61	1	x	15	48	26	85	8	26	23	69				
290	6	27	8	31	6	21	—	—	11	29	16	91	6	29	15	62				
245	8	23	7	25	4	10	3	8	13	39	12	45	3	11	13	84				
411	12	42	7	107	6	23	10	31	22	57	20	63	10	43	11	45				
79	1	x	1	x	1	x	2	x	2	x	7	19	1	x	5	23				
50	2	x	1	x	2	x	3	6	2	x	5	8	3	9	1	x				
95	3	12	3	14	3	9	4	10	5	16	8	18	3	9	3	7				
19	1	x	1	x	—	—	1	x	—	—	2	2	1	x	—	—				
80	3	12	—	—	4	9	2	x	3	7	8	17	3	7	4	20				
107	4	14	2	x	5	12	3	7	5	17	6	16	1	x	3	31				
179	7	31	6	12	2	x	4	14	8	25	15	52	6	16	6	24				
95	5	17	2	x	2	x	2	x	4	12	10	21	3	8	10	23				
278	8	25	8	21	3	46	3	8	13	41	20	89	7	17	12	31				
98	3	11	5	16	1	x	3	5	4	18	4	8	3	9	7	28				
338	11	41	11	48	4	31	3	12	19	53	16	83	3	8	17	62				
104	4	13	2	x	2	x	2	x	9	23	8	19	3	10	7	18				
26	1	x	1	x	—	—	—	—	3	7	1	x	1	x	4	10				
76	4	15	3	6	1	x	1	x	1	x	11	25	2	x	9	18				
51	1	x	1	x	1	x	2	x	3	6	3	5	3	10	3	19				
174	3	15	3	11	2	x	3	8	10	37	14	42	2	x	8	39				
268	7	83	6	25	4	16	1	x	10	41	10	33	4	18	11	38				
181	5	23	6	27	4	20	1	x	6	36	5	19	6	24	9	29				
62	—	—	3	12	1	x	1	x	5	19	6	18	1	x	2	x				
178	3	12	5	14	4	23	—	—	8	31	12	41	4	12	13	45				
50	2	x	2	x	—	—	1	x	4	11	4	9	1	x	2	x				
52	2	x	1	x	1	x	1	x	2	x	3	9	1	x	4	8				
185	6	40	3	12	6	19	2	x	9	25	13	39	4	21	6	25				
215	6	25	5	18	4	13	3	7	9	33	23	46	8	24	10	49				
66	2	x	1	x	1	x	1	x	5	16	3	6	4	13	4	14				
145	5	22	2	x	1	x	3	7	5	27	9	35	3	8	7	34				
235	4	18	5	24	4	15	1	x	8	49	8	28	2	x	8	80				
19	—	—	—	—	1	x	1	x	1	x	1	x	1	x	—	—				
343	12	48	5	26	3	7	3	6	13	38	23	59	9	35	19	124				
67	—	—	3	8	3	6	1	x	4	12	5	13	2	x	6	22				
90	2	x	1	x	3	14	2	x	4	13	6	13	2	x	6	21				
3,038	86	379	78	316	70	221	37	94	147	491	237	594	67	219	187	724				
105	3	11	2	x	4	11	1	x	6	17	7	14	5	15	9	25				
289	9	31	9	28	7	20	4	9	18	57	23	56	8	21	19	67				
—	—	—	—	—	—	—	—	—	—	—	—	—	—	—	—	—	—			
116	6	22	3	8	2	x	1	x	7	20	12	28	4	8	5	20				
181	5	14	5	21	5	17	1	x	11	35	11	30	5	14	10	47				
150	3	10	3	14	3	6	2	x	8	27	13	25	4	22	11	42				
279	6	24	5	36	7	29	6	19	15	55	14	40	3	11	18	65				
93	4	19	3	7	2	x	—	—	6	20	11	16	3	11	4	15				
8	1	x	—	—	—	—	—	—	—	—	1	x	1	x	—	—				
157	2	x	8	38	4	13	2	x	7	24	11	34	2	x	9	28				
61	2	x	1	x	1	x	3	6	2	x	6	8	3	17	2	11				
36	2	x	1	x	1	x	—	—	1	x	5	8	—	—	1	x				
111	2	x	2	x	3	6	3	12	5	19	10	30	4	11	7	17				
203	5	38	6	19	3	13	3	6	10	35	17	34	4	10	12	48				
203	6	25	5	15	3	14	2	x	10	28	15	56	3	12	14	49				
66	5	24	2	x	2	x	—	—	2	x	4	8	1	x	4	10				
221	7	27	4	15	4	14	1	x	10	37	20	46	5	15	21	65				
7	—	—	—	—	—	—	—	—	1	x	3	5	—	—	—	—				
43	2	x	2	x	1	x	1	x	2	x	6	16	1	x	—	—				
152	1	x	6	22	5	16	—	—	6	24	13	48	2	x	13	32				
106	3	19	2	x	2	x	3	6	4	9	9	22	2	x	7	31				
35	1	x	1	x	2	x	—	—	3	7	4	7	1	x	3	6				
162	5	22	1	x	3	9	1	x	5	23	8	17	3	10	5	74				
196	4	26	6	31	4	13	2	x	6	23	8	34	2	x	11	56				
58	2	x	1	x	2	x	1	x	2	x	6	11	1	x	2	x				
2,035	64	266	56	191	48	153	30	92	91	295	167	454	33	138	127	446				
306	4	30	4	22	7	24	3	12	9	48	9	71	3	17	12	82				
79	3	13	3	6	3	8	2	x	4	12	13	27	2	x	2	4				
272	8	25	8	28	6	15	1	x	14	47	20	67	2	x	21	78				
194	8	27	7	19	5	9	4	22	9	24	20	48	3	16	11	29				
34	3	6	—	—	—	—	2	x	1	x	4	5	1	x	2	x				
35	4	13	1	x	—	—	—	—	1	x	5	9	—	—	4	8				
82	1	x	3	6	1	x	3	7	3	7	9	19	1	x	8	27				
25	2	x	—	—	—	—	—	—	1	x	3	3	1	x	2	x				
507	13	70	15	51	9	44	8	24	21	71	40	111	10	43	29	93				
134	5	21	7	16	5	11	3	7	7	25	15	33	2	x	6	12				
8	2	x	—	—	—	—	—	—	—	—	1	x	—	—	—	—				
17	2	x	—	—	—	—	—	—	2	x	1	x	—	—	4	7				
44	1	x	—	—	2	x	—	—	3	7	6	8	2	x	5	12				
15	2	x	—	—	1	x	—	—	2	x	—	—	1	x	1	x				
283	6	23	8	40	9	28	4	12	14	41	21	50	5	19	20	70				

町丁目	小 売															
	飲食店		自 転 車 小 売		家 具		建 具		・ 什 器		小 売		家 庭 用 機 械 器 具			
	商店数	従業者数	商店数	従業者数	商店数	従業者数	商店数	従業者数	商店数	従業者数	商店数	従業者数	商店数	従業者数	商店数	従業者数
総本所	1,456	5,620	124	278	721	2,312	169	481	264	668	44	97	207	892	37	184
池尻	930	3,645	79	179	418	1,379	92	285	151	389	30	67	119	511	26	127
池子	21	66	5	19	23	79	7	29	12	30	1	3	3	19	—	—
三軒	13	38	2	2	10	33	3	9	3	5	—	4	4	19	—	—
太若	65	329	4	15	28	140	4	24	11	29	3	13	7	50	3	24
三世	40	137	4	8	21	50	2	8	18	2	2	8	22	1	—	—
〃	89	362	3	8	16	73	4	16	7	31	1	3	2	1	—	—
〃	53	196	6	12	29	103	5	13	10	25	1	3	9	51	4	12
〃	18	72	1	—	2	—	—	—	1	—	—	—	1	—	—	—
〃	2	—	—	—	2	—	—	—	2	—	—	—	—	—	—	—
〃	2	—	1	—	2	—	1	—	—	—	—	—	—	—	1	—
〃	6	16	1	—	3	—	—	—	1	—	—	—	1	—	1	—
〃	12	37	1	—	5	—	—	—	3	6	—	—	1	—	—	—
〃	34	101	6	11	24	73	9	22	6	17	1	3	8	32	—	—
〃	32	93	1	—	19	71	4	11	9	26	—	—	4	30	2	—
〃	14	44	2	—	10	32	2	9	8	—	—	—	4	17	1	—
〃	50	233	4	6	20	82	5	15	5	15	1	3	5	12	4	38
〃	7	24	1	—	5	15	1	—	2	—	—	—	2	—	—	—
〃	3	5	—	—	—	—	—	—	—	—	—	—	—	—	—	—
〃	23	71	1	—	5	—	—	—	2	—	—	—	1	—	2	—
〃	—	—	—	—	1	—	—	—	—	—	—	—	1	—	—	—
〃	10	26	1	—	—	—	—	—	—	—	—	—	—	—	—	—
〃	12	33	1	—	4	—	—	—	2	—	1	—	—	—	—	—
〃	15	48	—	—	11	32	3	6	3	6	—	—	4	12	1	—
〃	4	12	1	—	6	11	1	3	2	3	—	—	3	5	—	—
〃	33	160	3	7	9	22	2	4	3	9	2	3	2	—	—	—
〃	15	39	1	—	6	22	—	—	3	5	—	—	3	17	—	—
〃	65	340	2	—	22	84	4	22	8	26	3	8	7	28	—	—
〃	31	119	1	—	12	42	6	17	2	3	—	—	3	8	1	—
〃	2	—	2	—	—	—	—	—	—	—	—	—	—	—	—	—
〃	9	29	1	—	5	14	2	3	1	3	—	—	1	—	—	—
〃	6	14	1	—	6	25	2	2	3	9	1	—	1	—	—	—
〃	41	183	2	—	5	11	1	1	2	2	—	—	2	—	—	—
〃	24	211	—	—	8	48	3	13	1	3	—	—	4	33	—	—
〃	13	45	1	—	5	11	1	1	2	—	—	—	2	—	—	—
〃	6	23	1	—	4	5	1	1	—	—	2	—	1	—	—	—
〃	23	78	2	—	10	21	3	5	2	2	—	—	2	—	1	—
〃	5	18	2	—	5	8	1	1	3	4	—	—	1	—	—	—
〃	7	20	—	—	6	10	—	—	5	8	—	—	1	—	—	—
〃	23	65	1	—	15	47	1	3	6	13	3	4	4	19	1	—
〃	19	58	3	5	9	32	3	8	3	16	—	—	3	8	—	—
〃	3	12	1	—	5	8	3	6	1	3	—	—	1	—	—	—
〃	8	22	1	—	5	7	2	3	3	5	—	—	—	—	—	—
〃	9	39	1	—	8	19	3	5	2	2	—	—	1	—	—	—
〃	2	—	—	—	2	—	—	—	1	—	—	—	1	—	—	—
〃	1	—	—	—	2	—	—	—	1	—	—	—	1	—	—	—
〃	49	152	6	13	16	53	1	3	5	13	3	5	7	32	—	—
〃	6	24	—	—	3	15	—	—	2	—	—	—	1	—	—	—
〃	6	23	1	—	6	22	2	13	1	3	—	—	2	—	—	—
玉川	322	1,257	25	56	198	610	51	125	74	172	9	16	54	242	10	—
東玉川	8	28	—	—	6	29	3	6	1	3	—	—	2	—	—	—
〃	35	113	1	—	22	64	5	7	11	24	—	—	5	32	1	—
〃	—	—	—	—	—	—	—	—	—	—	—	—	—	—	—	—
〃	—	—	—	—	—	—	—	—	—	—	—	—	—	—	—	—
〃	20	62	1	—	11	27	7	13	3	11	—	—	1	—	—	—
〃	10	44	2	—	7	15	3	5	2	3	—	—	2	—	—	—
〃	22	73	2	—	8	37	1	3	2	3	—	—	4	22	—	—
〃	22	88	1	—	21	91	3	12	8	22	2	3	6	35	2	—
〃	5	16	1	—	3	6	—	—	2	3	—	—	1	—	—	—
〃	—	—	—	—	2	8	1	—	—	—	—	—	—	—	1	—
〃	17	65	2	—	9	32	2	3	2	3	—	—	3	15	1	—
〃	2	3	1	—	—	—	—	—	—	—	—	—	—	—	—	—
〃	2	8	—	—	4	11	3	8	—	—	—	—	1	—	—	—
〃	14	52	2	—	7	14	3	7	2	3	—	—	2	—	—	—
〃	35	293	1	—	15	38	1	7	12	12	—	—	6	23	1	—
〃	20	64	4	5	13	24	2	4	10	10	1	1	5	10	1	—
〃	12	29	1	—	7	18	5	14	—	—	1	—	1	—	—	—
〃	24	78	1	—	19	47	4	11	9	16	2	3	3	11	1	—
〃	—	—	—	—	1	—	—	—	1	—	—	—	—	—	—	—
〃	6	18	1	—	4	10	—	—	3	5	—	—	1	—	—	—
〃	14	46	1	—	6	14	2	3	3	8	—	—	1	—	—	—
〃	8	19	—	—	9	26	2	4	8	8	—	—	2	—	—	—
〃	8	24	—	—	2	3	1	1	1	—	—	—	—	—	—	—
〃	17	49	1	—	7	21	1	2	2	3	—	—	4	13	—	—
〃	13	50	1	—	7	29	—	—	4	9	—	—	1	—	—	—
〃	8	35	1	—	8	44	2	3	16	3	—	—	3	20	—	—
〃	204	718	20	43	105	323	26	71	39	97	5	14	34	139	1	—
〃	19	88	1	—	8	39	1	3	4	9	—	—	3	27	—	—
〃	8	24	—	—	5	15	3	6	1	3	—	—	1	—	—	—
〃	24	78	2	—	18	59	6	22	6	22	1	1	4	11	1	—
〃	27	95	1	—	11	27	1	3	6	10	—	—	4	16	—	—
〃	1	—	2	—	—	—	—	—	—	—	—	—	—	—	—	—
〃	4	13	1	—	1	3	—	—	1	—	—	—	—	—	—	—
〃	12	29	—	—	5	19	1	3	7	7	—	—	1	—	—	—
〃	2	—	1	—	3	5	—	—	2	—	—	—	1	—	—	—
〃	56	210	7	15	29	85	9	27	7	20	3	8	10	30	—	—
〃	9	26	1	—	5	16	1	—	—	—	—	—	4	15	—	—
〃	—	—	—	—	—	—	—	—	—	—	—	—	—	—	—	—
〃	1	—	—	—	1	—	—	—	—	—	—	—	—	—	—	—
〃	3	8	—	—	1	—	—	—	—	—	—	—	—	—	—	—
〃	1	—	—	—	1	—	—	—	—	—	—	—	—	—	—	—
〃	37	129	4	10	18	53	3	8	8	20	1	3	6	21	—	—

業 小 売

その他		業 小 売														他に分類されたいその他の商品			
その他の什器		総数		薬品化粧品		農用品		燃料		書籍文房具		中古品		運動器具		写真機光学機械			
商店数	従業者数	商店数	従業者数	商店数	従業者数	商店数	従業者数	商店数	従業者数	商店数	従業者数	商店数	従業者数	商店数	従業者数	商店数	従業者数	商店数	従業者数
—	—	1,877	5,377	408	1,265	11	24	171	580	381	1,890	40	73	87	233	168	417	411	891
—	—	1,029	3,190	244	688	7	13	100	356	226	1,097	28	53	54	143	103	265	267	575
—	—	38	155	7	30	1	x	3	8	12	80	1	x	1	x	4	8	9	20
—	—	20	47	5	11	—	—	3	10	4	12	—	—	1	x	4	5	3	8
—	—	67	214	12	40	2	x	8	24	11	43	—	—	7	28	5	13	22	64
—	—	54	165	8	18	—	—	2	x	13	80	3	5	—	—	4	12	24	46
—	—	59	233	13	57	—	—	5	12	15	93	1	x	6	20	8	27	11	22
—	—	66	200	15	35	1	x	4	16	11	57	1	x	2	x	9	21	23	59
—	—	13	20	2	x	—	—	2	x	1	x	—	—	2	x	1	x	5	7
—	—	4	6	1	x	—	—	1	x	1	x	—	—	—	—	—	—	1	x
—	—	6	17	1	x	—	—	—	—	5	11	—	—	—	—	—	—	—	—
—	—	8	14	2	x	—	—	1	x	—	—	—	—	—	—	1	x	4	9
—	—	18	61	4	15	—	—	2	x	3	8	1	x	1	x	1	x	6	7
—	—	56	154	14	33	—	—	3	7	13	64	1	x	1	x	8	17	16	30
—	—	42	131	11	32	—	—	6	21	8	32	1	x	2	x	5	13	9	21
—	—	26	63	5	11	1	x	4	12	6	18	—	—	1	x	4	5	5	13
—	—	58	213	15	48	—	—	4	13	13	89	1	x	4	10	5	16	16	36
—	—	6	15	3	10	—	—	1	x	—	—	—	—	—	—	—	—	2	x
—	—	1	x	—	—	—	—	—	—	—	—	—	—	—	—	—	—	1	x
—	—	19	58	5	14	—	—	2	x	6	24	1	x	1	x	2	x	2	x
—	—	1	x	—	—	—	—	—	—	1	x	—	—	—	—	—	—	—	—
—	—	9	58	1	x	—	—	2	x	3	28	—	—	—	—	—	—	3	6
—	—	10	25	3	5	—	—	2	x	2	x	—	—	—	—	—	—	3	4
—	—	21	49	7	15	—	—	1	x	6	19	—	—	—	—	3	6	4	7
—	—	11	31	1	x	—	—	3	6	3	16	—	—	—	—	1	x	3	4
—	—	37	118	11	27	—	—	3	8	5	40	1	x	2	x	4	8	11	27
—	—	9	19	2	x	—	—	1	x	2	x	1	x	—	—	—	—	3	4
—	—	45	127	15	41	—	—	1	x	11	32	1	x	3	6	4	14	10	30
—	—	25	67	6	17	—	—	—	—	3	9	3	6	1	x	7	19	5	13
—	—	7	32	—	—	—	—	2	x	2	x	—	—	—	—	—	—	3	9
—	—	8	20	5	10	—	—	—	—	2	x	—	—	1	x	—	—	—	—
—	—	5	9	1	x	1	x	1	x	—	—	—	—	1	x	—	—	1	x
—	—	28	82	9	27	—	—	1	x	7	23	1	x	1	x	5	12	4	13
—	—	20	74	5	19	—	—	2	x	5	33	—	—	3	7	2	x	3	6
—	—	12	28	4	10	—	—	1	x	4	7	1	x	—	—	—	—	2	x
—	—	13	53	4	13	—	—	1	x	7	34	—	—	—	—	—	—	1	x
—	—	28	74	8	25	—	—	2	x	8	22	—	—	2	x	1	x	7	14
—	—	5	13	1	x	—	—	—	—	3	8	—	—	1	x	—	—	—	—
—	—	4	7	2	x	—	—	—	—	—	—	—	—	1	x	1	x	—	—
—	—	26	78	4	11	1	x	3	7	6	35	1	x	2	x	2	x	7	13
—	—	23	55	4	12	—	—	5	21	4	7	1	x	1	x	1	x	7	11
—	—	7	15	3	6	—	—	3	7	—	—	—	—	—	—	—	—	1	x
—	—	14	61	3	5	—	—	3	6	3	40	1	x	1	x	3	5	—	—
—	—	19	69	8	25	—	—	2	x	5	20	—	—	—	—	1	x	3	4
—	—	5	17	—	—	—	—	2	x	1	x	—	—	—	—	1	x	1	x
—	—	49	129	11	29	—	—	6	27	4	11	4	7	3	13	4	8	17	34
—	—	11	46	2	4	—	—	2	x	2	x	1	x	—	—	—	—	4	6
—	—	16	66	1	x	—	—	—	—	5	45	1	x	2	x	2	x	5	8
—	—	403	1,306	100	357	3	x	41	139	102	454	7	13	19	42	44	91	87	200
—	—	9	86	4	76	—	—	2	x	2	x	—	—	—	—	—	—	1	x
—	—	43	146	10	45	—	—	3	5	11	31	2	x	2	x	6	12	9	47
—	—	—	—	—	—	—	—	—	—	—	—	—	—	—	—	—	—	—	—
—	—	15	51	5	28	—	—	1	x	4	13	—	—	—	—	—	—	3	5
—	—	22	90	6	23	—	—	2	x	7	46	2	x	—	—	3	7	3	7
—	—	28	78	9	17	—	—	2	x	7	41	1	x	—	—	4	7	6	10
—	—	32	99	9	20	—	—	2	x	6	28	—	—	1	x	5	15	9	25
—	—	8	15	3	6	—	—	1	x	3	6	—	—	—	—	—	—	1	x
—	—	24	57	6	14	—	—	1	x	7	16	—	—	—	—	4	14	6	11
—	—	3	6	1	x	—	—	1	x	—	—	—	—	—	—	—	—	1	x
—	—	6	11	2	x	—	—	—	—	3	14	—	—	1	x	—	—	—	—
—	—	15	60	5	11	—	—	3	19	4	25	—	—	—	—	1	x	2	x
—	—	30	72	4	14	—	—	4	12	8	24	—	—	3	5	3	3	8	14
—	—	35	102	9	19	1	x	4	11	7	48	—	—	2	x	4	5	8	13
—	—	12	27	—	—	—	—	1	x	6	16	—	—	1	x	1	x	3	5
—	—	33	95	7	17	1	x	5	14	7	36	—	—	2	x	3	4	8	17
—	—	—	—	—	—	—	—	—	—	—	—	—	—	—	—	—	—	—	—
—	—	15	51	5	28	—	—	1	x	4	13	—	—	—	—	—	—	3	5
—	—	22	90	6	23	—	—	2	x	7	46	2	x	—	—	3	7	3	7
—	—	28	78	9	17	—	—	2	x	7	41	1	x	—	—	4	7	6	10
—	—	32	99	9	20	—	—	2	x	6	28	—	—	1	x	5	15	9	25
—	—	8	15	3	6	—	—	1	x	3	6	—	—	—	—	—	—	1	x
—	—	24	57	6	14	—	—	1	x	7	16	—	—	—	—	4	14	6	11
—	—	3	6	1	x	—	—	1	x	—	—	—	—	—	—	—	—	1	x
—	—	6	11	2	x	—	—	—	—	3	14	—	—	1	x	—	—	—	—
—	—	15	60	5	11	—	—	3	19	4	25	—	—	—	—	1	x	2	x
—	—	30	72	4	14	—	—	4	12	8	24	—	—	3	5	3	3	8	14
—	—	35	102	9	19	1	x	4	11	7	48	—	—	2	x	4	5	8	13
—	—	12	27	—	—	—	—	1	x	6	16	—	—	1	x	1	x	3	5
—	—	33	95	7	17	1	x	5	14	7	36	—	—	2	x	3	4	8	17
—	—	—	—	—	—	—	—	—	—	—	—	—	—	—	—	—	—	—	—
—	—	6	13	3	9	—	—	—	—	2	x	—	—	—	—	1	x	—	—
—	—	11	31	1	x	—	—	3	16	2	x	—	—	2	x	2	x	1	x
—	—	16	49	4	9	—	—	1	x	4	21	—	—	2	x	1	x	3	5
—	—	5	37	1	x	—	—	2	x	1	x	1	x	—	—	1	x	—	—
—	—	17	77	4	11	1	x	2	x	3	35	—	—	—	—	1	x	6	13
—	—	19	54	4	16	—	—	1	x	5	18	—	—	3	6	1	x	4	9
—	—	14	50	3	10	—	—	—	—	3	24	1	x	—	—	3	7	5	9
—	—	245	877	64	220	1	x	30	85	53	339	5	7	14	48	21	61	57	116
—	—	27	128	7	51	—	—	2	x	5	31	1	x	2	x	5	16	5	8
—	—	11	23	3	5	—	—	1	x	2	x	—	—	—	—	—	—	5	15
—	—	37	107	8	22	—	—	6	15	8	31	1	x	4	10	5	19	5	8
—	—	24	80	8	18	1	x	4	17	5	34	—	—	1	x	—	—	5	9
—	—	6	11	1	x	—	—	3	6	1	x	—	—	—	—	—	—	1	x
—																			

第 5 表

産業細分類別商品販売額・商品手持額・営業
支出額・手数料等収入額および売場面積

(単位=千円)

産業細分類	販売額		売場面積 (㎡)	手数料 サービス料 その他の収入	商品 手持額	営業経費		
	月 (6月分)	年間				総額	給与額	その他の経費
総数	9,238,330	108,982,981	213,715	609,357	8,263,374	11,683,302	5,961,493	5,721,809
卸売業	3,601,933	42,332,267	...	182,051	2,909,334	3,546,599	1,648,057	1,898,542
一般卸売業	3,601,933	42,332,267	...	153,415	2,909,334	3,523,840	1,637,726	1,886,114
繊維	8,644	80,716	...	—	3,973	8,359	5,374	2,985
衣服・身のまわり品	61,034	458,298	...	—	41,041	37,430	17,498	19,932
農畜産物・水産物	339,622	3,545,094	...	64,928	27,902	142,658	83,062	59,596
食料・飲料	591,905	6,975,738	...	6	238,988	350,282	166,040	184,242
医薬品・化粧品	649,646	6,600,617	...	—	1,409,027	454,768	199,801	254,967
化学製品	25,651	250,866	...	10	10,187	37,961	20,867	17,094
鉱物・金属材料	393,556	8,449,033	...	8,604	170,342	619,137	288,035	331,102
機械器具	702,056	6,712,657	...	67,075	371,522	669,984	297,415	372,569
建築材料	701,473	7,583,956	...	12,792	533,460	1,006,214	459,615	546,599
家具・建具・什器	35,179	486,422	...	—	42,590	41,239	21,676	19,563
その他	93,167	1,188,870	...	—	60,302	155,808	78,343	77,465
代理店仲立業	—	—	...	28,636	—	22,759	10,331	12,428
小売業	5,636,397	66,650,714	213,715	427,306	5,354,040	8,136,703	4,313,436	3,823,267
繊維物・衣服・身のまわり品	753,765	9,208,724	34,788	136,286	1,449,060	1,564,068	733,282	830,786
小売業	313,758	4,053,089	11,675	68,024	642,848	814,074	334,751	479,323
衣服・服地・寝具	121,403	1,496,953	7,307	7,775	201,290	308,625	155,596	153,029
洋装	67,847	766,102	2,077	2,192	56,059	117,890	61,627	56,263
婦人子供服	82,760	923,599	5,541	53,143	200,788	100,033	56,482	43,551
その他の衣服・織品	167,997	1,968,981	8,188	5,152	348,075	223,446	124,826	98,620
飲食料品	3,106,922	34,934,243	109,010	6,593	1,356,981	4,144,550	2,211,038	1,933,512
飲料・調味料	616,152	7,010,243	15,556	758	511,782	623,545	325,534	298,011
鮮魚	304,809	3,362,615	8,084	—	80,763	509,390	262,987	246,403
乾物	174,985	2,127,343	5,550	—	6,338	305,753	160,612	145,141
野菜・果実	151,297	1,759,530	5,394	118	107,840	167,233	85,970	81,263
菓子	432,191	4,849,653	15,953	143	59,942	548,513	342,363	206,150
米	373,224	4,271,669	19,103	642	172,565	720,531	354,158	366,373
その他の飲食料品	463,432	5,251,712	9,932	471	114,693	316,149	196,734	119,415
その他の飲食料品	590,832	6,301,478	29,438	4,461	303,058	953,436	482,680	370,756
自転車・荷車	39,352	431,037	3,416	68,953	53,180	79,437	49,204	30,233
家具・建具・什器	525,111	5,201,987	22,786	102,461	753,150	827,623	477,271	350,352
家具・建具・タタミ	92,690	951,023	7,885	21,062	110,091	187,172	105,216	81,956
金物・荒物	128,316	1,483,862	7,263	4,715	247,294	167,008	101,473	65,535
陶磁器・ガラス	12,686	140,103	856	320	33,404	17,270	11,225	6,045
家庭用電気器具	249,676	2,211,099	5,445	66,797	298,100	364,654	207,740	156,914
機械器具	41,743	415,900	1,337	9,557	64,261	91,519	51,617	39,902
その他	1,211,247	12,100,955	43,715	113,023	1,741,669	1,521,025	842,641	678,384
医薬品・化粧品	356,560	3,593,481	10,807	3,860	803,308	393,790	221,246	172,544
農薬	8,488	136,935	154	75	1,666	6,390	3,676	2,714
書籍・文具	263,684	1,574,639	9,920	3,401	97,067	230,994	127,922	103,072
燃費	257,914	3,189,466	11,019	10,243	383,666	494,829	311,602	183,227
中古品	6,155	72,759	598	200	25,244	3,270	1,420	1,850
運動具・楽器	48,604	526,106	1,708	1,455	90,239	91,369	41,823	49,546
写真機・光学機械	60,881	647,106	2,421	81,624	200,031	136,719	54,749	81,970
他に分類されないその他	208,961	2,360,463	7,088	12,165	140,448	163,664	80,203	83,461

注：営業経費には、常用労働者のいない個人商店は含まない。

第 5 図

産業分類別年間販売額

(第5表による)

