

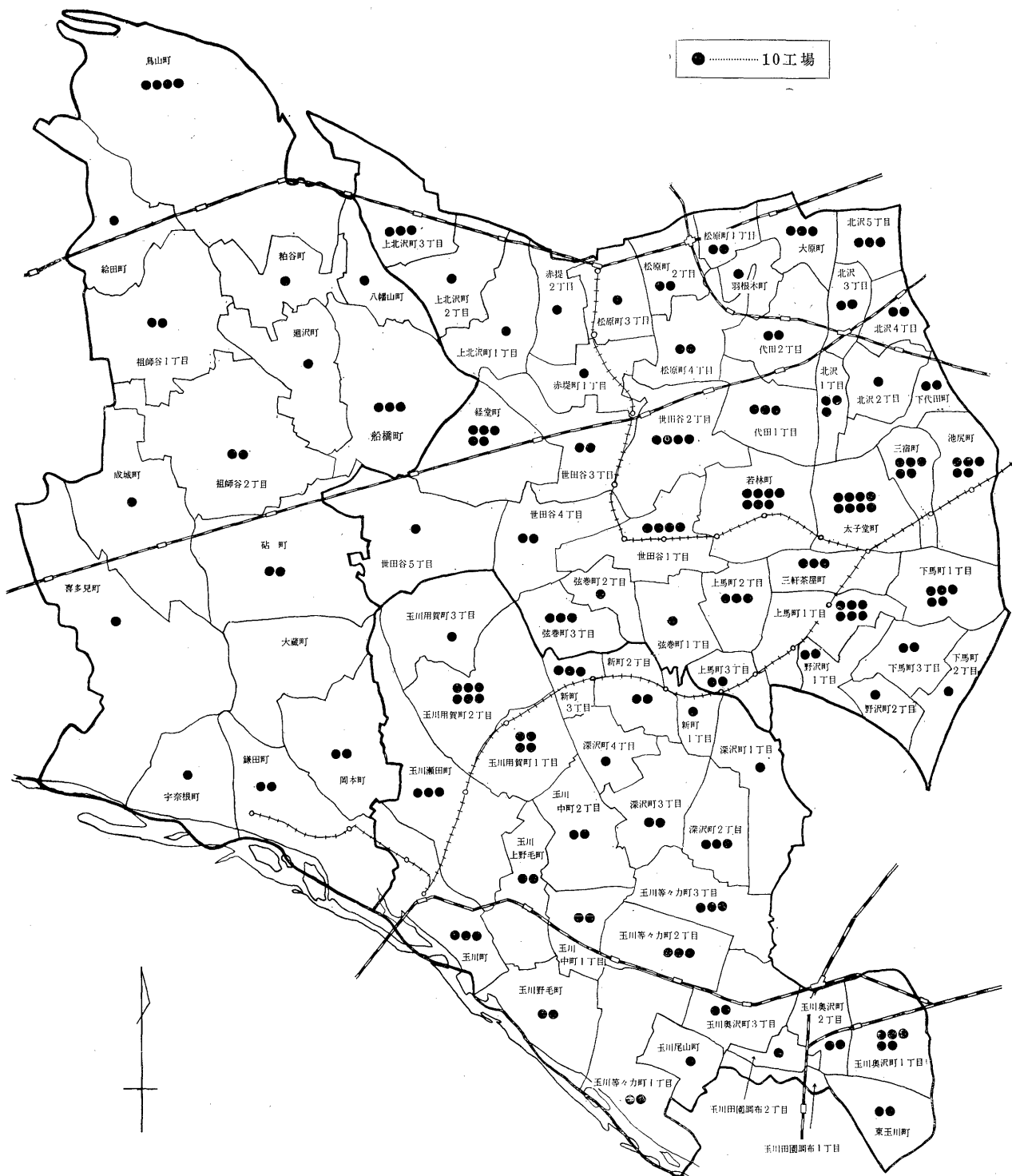
工 業

目 次

	頁		頁
第1表 年次・経営組織別工場数 (昭和33年～37年) ……	61	第1図 工場分布図(昭和37年) ……	60
第2表 年次・規模別工場数(昭和33年～37年) ……	61	第2図 経営組織別工場数(昭和37年) ……	61
第3表 年次・産業中分類別工場数 (昭和33年～37年) ……	61	第3図 規模別工場数(昭和37年) ……	61
第4表 町丁目別経営組織別工場数—全工場— (昭和33年～37年) ……	62	第4図 産業中分類別工場数 ……	68
第5表 町丁目別規模別工場数—全工場— ……	64	第5図 産業中分類別従業者数(昭和37年) ……	69
第6表 町丁目別産業中分類別工場数—全工場— ……	65	第6図 産業中分類別製造品出荷額等(昭和37年) ……	69
第7表 年次産業中分類別工場数, 従業者数, 原材料 使用額等および製造品出荷額等 —全工場— (昭和33年～37年) ……	68	第7図 年次別工場数, 従業者数および製造品出荷 額 (昭和33年～37年) ……	72
第8表 年次産業中分類別工場数, 従業者数, 現金 給与総額, 原材料使用額等, 製造品出荷額 等および製造品在庫額—4人以上の工場— (昭和33年～37年) ……	70		
第9表 年次産業中分類別工場数, 従業者数, 原材 料使用額等および製造品出荷額等 —3人以 下の工場— (昭和33年～37年) ……	70		
第10表 年次別工場数, 従業者数および製造品出荷 額 (昭和33年～37年) ……	72		

第 1 図 工場 分 布 図

(昭和37年)



第 1 表

年次・経営組織別工場数

(昭和33年~37年)

年次	総数	株式会社	合資会社	合名会社	有限会社	組合	個人	その他
昭和33年	856	425	28	3	232	2	165	1
34	871	427	29	4	246	2	162	1
35	1,318	506	29	5	319	4	453	2
36	1,611	594	32	4	402	8	570	1
37	1,541	567	31	3	403	4	531	2

注、昭和33年~34年は従業者数3人以下の工場は含まれていない。

第 2 表

年次・規模別工場数

(昭和33年~37年)

年次	総数	3人以下	4人~9人	10人~29人	30人~49人	50人~99人	100人~199人	200人~299人	300人以上
昭和33年	1,216	360	325	341	96	52	30	10	2
34	1,220	349	306	349	106	59	37	9	5
35	1,318	333	330	405	116	75	40	14	5
36	1,611	438	445	473	116	80	36	16	7
37	1,541	436	434	443	99	74	37	10	8

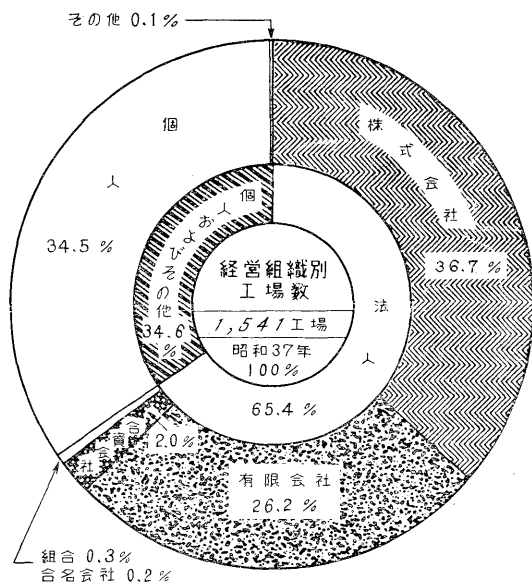
第 3 表

年次・産業中分類別工場数

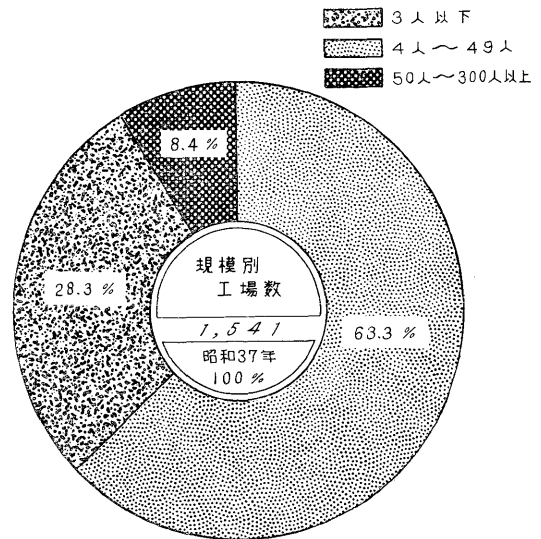
(昭和33年~37年)

年次	総数	産業中分類別																				
		食料品製造業	繊維工業	衣服その他の繊維製品製造業	木材製品製造業	家具・装備品製造業	パルプ・紙加工品製造業	出版・印刷・関連産業	化学工業	石油製品・石炭製品製造業	ゴム製品製造業	皮革・同製品製造業	窯業・土石製品製造業	鉄鋼業	非鉄金属製品製造業	金属製品製造業	機械製造業	電気機械器具製造業	輸送用機械器具製造業	計量器・測定器・測量機械・医療機械・光学機械・時計製造業	武器製造業	その他の製造業
昭和33年	1,216	135	44	41	36	89	45	31	53	2	4	15	50	6	21	95	88	189	41	145	—	86
34	1,220	130	46	35	33	85	40	34	50	3	6	15	48	3	25	100	103	192	34	138	—	100
35	1,318	138	38	49	39	89	38	47	53	1	5	15	50	5	24	112	115	216	37	133	—	114
36	1,611	156	59	61	47	122	48	71	64	3	6	23	53	8	23	154	129	261	38	153	—	132
37	1,541	144	59	59	48	112	52	60	57	3	9	16	52	6	19	149	126	253	36	161	—	120

第 2 図 経営組織別工場数



第 3 図 規模別工場数



第 4 表

町 丁 目 別 經 營 組

町 丁 目	總 数			株 式 会 社			合 資 会 社			合 名 会 社	
	總 数	4人以上 の工場	3人以下 の工場	總 数	4人以上	3人以下	總 数	4人以上	3人以下	總 数	4人以上
總本	1,541	1,105	436	567	535	32	31	29	2	3	2
池子	899	644	255	324	304	20	21	19	2	1	1
尻宿	48	34	14	18	17	1	2	2	—	—	—
堂	48	37	11	16	16	—	1	1	—	—	—
林茶谷	76	53	23	18	17	1	1	1	—	—	—
軒田	63	42	21	25	24	1	—	—	—	—	—
屋	28	21	7	8	8	—	1	—	1	1	1
目	34	21	13	10	7	3	1	1	—	—	—
目	14	11	3	5	4	1	1	1	—	—	—
目	3	2	1	1	1	—	—	—	—	—	—
目	4	3	1	2	2	—	—	—	—	—	—
目	24	18	6	14	14	—	—	—	—	—	—
目	28	22	6	8	8	—	—	—	—	—	—
目	35	17	18	13	12	1	—	—	—	—	—
目	20	14	6	4	3	1	—	—	—	—	—
目	7	5	2	4	4	—	—	—	—	—	—
目	41	33	8	24	24	—	—	—	—	—	—
目	16	14	2	4	4	—	1	1	—	—	—
目	22	17	5	12	10	2	1	1	—	—	—
目	5	5	—	2	2	—	—	—	—	—	—
目	11	8	3	5	5	—	—	—	—	—	—
目	8	4	4	3	3	—	1	1	—	—	—
目	25	19	6	9	9	—	1	1	—	—	—
目	15	13	2	6	6	—	—	—	—	—	—
目	12	8	4	5	5	—	—	—	—	—	—
目	21	15	6	8	8	—	—	—	—	—	—
目	15	10	5	4	3	1	—	—	—	—	—
目	19	8	11	6	4	2	—	—	—	—	—
目	8	5	3	2	1	1	1	1	—	—	—
目	11	9	2	5	5	—	—	—	—	—	—
目	3	3	—	1	1	—	1	1	—	—	—
目	5	4	1	2	2	—	—	—	—	—	—
目	8	4	4	4	2	2	—	—	—	—	—
目	1	1	—	1	1	—	—	—	—	—	—
目	27	20	7	6	6	—	—	—	—	—	—
目	48	35	13	14	14	—	—	—	—	—	—
目	8	8	—	5	5	—	—	—	—	—	—
目	19	12	7	3	3	—	2	2	—	—	—
目	19	12	7	8	7	1	—	—	—	—	—
目	9	7	2	6	6	—	—	—	—	—	—
目	57	43	14	18	17	1	5	5	—	—	—
目	23	20	3	11	10	1	—	—	—	—	—
目	11	7	4	4	4	—	1	—	1	—	—
玉川地区	471	340	131	165	157	8	9	9	—	1	1
東玉川町	14	13	1	5	5	—	1	1	—	—	—
玉川園調布町	45	37	8	17	17	—	—	—	—	—	—
玉川奥沢町	—	—	—	—	—	—	—	—	—	—	—
玉川等々力町	1	1	—	1	1	—	—	—	—	—	—
玉川尾山町	20	10	10	5	5	—	—	—	—	—	—
玉川野毛町	17	15	2	4	4	—	—	—	—	—	—
玉川中山町	18	15	3	4	4	—	1	1	—	—	—
玉川瀬田町	27	21	6	8	6	2	1	1	—	1	1
玉川賀町	20	15	5	12	11	1	1	1	—	—	—
玉川深沢町	6	3	3	3	2	1	—	—	—	—	—
玉川新町	14	9	5	4	4	—	—	—	—	—	—
玉川橋谷町	13	7	6	4	4	—	—	—	—	—	—
玉川幡谷町	11	8	3	5	5	—	—	—	—	—	—
玉川多奈町	19	11	8	4	3	1	1	1	—	—	—
玉川見根町	30	23	7	10	10	—	1	1	—	—	—
玉川蔵田町	29	20	9	10	10	—	—	—	—	—	—
玉川大鎌町	33	22	11	11	8	3	1	1	—	—	—
玉川大鎌町	55	35	20	13	13	—	—	—	—	—	—
玉川大鎌町	5	3	2	1	1	—	—	—	—	—	—
玉川大鎌町	6	6	—	6	6	—	—	—	—	—	—
玉川大鎌町	21	16	5	8	8	—	1	1	—	—	—
玉川大鎌町	13	7	6	2	2	—	—	—	—	—	—
玉川大鎌町	1	1	—	—	—	—	—	—	—	—	—
玉川大鎌町	7	3	4	3	3	—	—	—	—	—	—
玉川大鎌町	18	13	5	8	8	—	1	1	—	—	—
玉川大鎌町	28	26	2	17	17	—	—	—	—	—	—
砥城谷	171	121	50	78	74	4	1	1	—	1	—
成祖師	4	4	—	4	4	—	—	—	—	—	—
船廻八粕給鳥喜宇大鎌町	10	6	4	3	3	—	—	—	—	—	—
船廻八粕給鳥喜宇大鎌町	11	8	3	6	6	—	—	—	—	1	—
船廻八粕給鳥喜宇大鎌町	28	21	7	18	16	2	—	—	—	—	—
船廻八粕給鳥喜宇大鎌町	7	4	3	3	3	—	—	—	—	—	—
船廻八粕給鳥喜宇大鎌町	3	3	—	2	2	—	—	—	—	—	—
船廻八粕給鳥喜宇大鎌町	3	1	2	—	—	—	—	—	—	—	—
船廻八粕給鳥喜宇大鎌町	9	7	2	3	3	—	—	—	—	—	—
船廻八粕給鳥喜宇大鎌町	38	22	16	13	12	1	1	1	—	—	—
船廻八粕給鳥喜宇大鎌町	7	5	2	2	2	—	—	—	—	—	—
船廻八粕給鳥喜宇大鎌町	5	4	1	3	3	—	—	—	—	—	—
船廻八粕給鳥喜宇大鎌町	—	—	—	—	—	—	—	—	—	—	—
船廻八粕給鳥喜宇大鎌町	15	12	3	6	5	1	—	—	—	—	—
船廻八粕給鳥喜宇大鎌町	11	8	3	6	6	—	—	—	—	—	—
船廻八粕給鳥喜宇大鎌町	20	16	4	9	9	—	—	—	—	—	—

織 別 規 模 別 工 場 数 — 全 工 場 —

社	有 限 会 社			組 合			個 人			そ の 他		
	3人以下	総 数	4人以上	3人以下	総 数	4人以上	3人以下	総 数	4人以上	3人以下	総 数	4人以上
1	403	343	60	4	2	2	531	193	338	2	1	1
—	247	214	33	3	1	2	301	104	197	2	1	1
—	8	7	1	—	—	—	20	8	12	—	—	—
—	14	13	1	—	—	—	17	7	10	—	—	—
—	24	23	1	3	1	2	30	11	19	—	—	—
—	13	12	1	—	—	—	25	6	19	—	—	—
—	11	10	1	—	—	—	7	2	5	—	—	—
—	8	7	1	—	—	—	15	6	9	—	—	—
—	6	6	—	—	—	—	2	—	2	—	—	—
—	1	1	—	—	—	—	1	—	1	—	—	—
—	1	1	—	—	—	—	1	—	1	—	—	—
—	3	2	1	—	—	—	7	2	5	—	—	—
—	10	10	—	—	—	—	9	4	5	1	—	1
—	6	4	2	—	—	—	16	1	15	—	—	—
—	7	7	—	—	—	—	8	3	5	1	1	—
—	1	—	1	—	—	—	2	1	1	—	—	—
—	10	8	2	—	—	—	7	1	6	—	—	—
—	7	6	1	—	—	—	4	3	1	—	—	—
—	3	2	1	—	—	—	6	4	2	—	—	—
—	2	2	—	—	—	—	1	1	—	—	—	—
—	1	—	1	—	—	—	5	3	2	—	—	—
—	1	—	1	—	—	—	3	—	3	—	—	—
—	6	4	2	—	—	—	9	5	4	—	—	—
—	6	6	—	—	—	—	3	1	2	—	—	—
—	4	2	2	—	—	—	3	1	2	—	—	—
—	7	5	2	—	—	—	6	2	4	—	—	—
—	4	4	—	—	—	—	7	3	4	—	—	—
—	5	4	1	—	—	—	8	—	8	—	—	—
—	2	1	1	—	—	—	3	2	1	—	—	—
—	4	3	1	—	—	—	2	1	1	—	—	—
—	1	1	—	—	—	—	—	—	—	—	—	—
—	1	1	—	—	—	—	2	1	1	—	—	—
—	—	—	—	—	—	—	3	1	2	—	—	—
—	—	—	—	—	—	—	—	—	—	—	—	—
—	10	10	—	—	—	—	11	4	7	—	—	—
—	14	13	1	—	—	—	20	8	12	—	—	—
—	2	2	—	—	—	—	1	1	—	—	—	—
—	6	5	1	—	—	—	8	2	6	—	—	—
—	6	4	2	—	—	—	5	1	4	—	—	—
—	1	1	—	—	—	—	2	—	2	—	—	—
—	19	17	2	—	—	—	15	4	11	—	—	—
—	6	6	—	—	—	—	6	4	2	—	—	—
—	5	3	2	—	—	—	1	—	1	—	—	—
—	119	101	18	—	—	—	177	72	105	—	—	—
—	4	4	—	—	—	—	4	3	1	—	—	—
—	10	10	—	—	—	—	18	10	8	—	—	—
—	—	—	—	—	—	—	—	—	—	—	—	—
—	4	2	2	—	—	—	11	3	8	—	—	—
—	8	7	1	—	—	—	5	4	1	—	—	—
—	8	7	1	—	—	—	5	3	2	—	—	—
—	12	12	—	—	—	—	5	1	4	—	—	—
—	1	1	—	—	—	—	6	2	4	—	—	—
—	1	1	—	—	—	—	2	—	2	—	—	—
—	4	3	1	—	—	—	6	2	4	—	—	—
—	2	2	—	—	—	—	7	1	6	—	—	—
—	4	3	1	—	—	—	2	—	2	—	—	—
—	4	3	1	—	—	—	10	4	6	—	—	—
—	6	6	—	—	—	—	13	6	7	—	—	—
—	4	3	1	—	—	—	15	7	8	—	—	—
—	6	5	1	—	—	—	15	8	7	—	—	—
—	18	14	4	—	—	—	24	8	16	—	—	—
—	1	1	—	—	—	—	3	1	2	—	—	—
—	—	—	—	—	—	—	—	—	—	—	—	—
—	6	4	2	—	—	—	6	3	3	—	—	—
—	3	2	1	—	—	—	8	3	5	—	—	—
—	—	—	—	—	—	—	1	1	—	—	—	—
—	—	—	—	—	—	—	4	—	4	—	—	—
—	5	4	1	—	—	—	4	—	4	—	—	—
—	8	7	1	—	—	—	3	2	1	—	—	—
—	—	—	—	—	—	—	—	—	—	—	—	—
1	37	28	9	1	1	—	53	17	36	—	—	—
—	—	—	—	—	—	—	—	—	—	—	—	—
—	2	1	1	—	—	—	5	2	3	—	—	—
—	1	2	—	—	—	—	2	—	2	—	—	—
—	5	4	1	—	—	—	5	1	4	—	—	—
—	3	1	2	—	—	—	1	—	1	—	—	—
—	—	—	—	—	—	—	1	1	—	—	—	—
—	1	1	—	—	—	—	2	—	2	—	—	—
—	3	3	—	—	—	—	3	1	2	—	—	—
—	7	4	3	—	—	—	17	5	12	—	—	—
—	1	1	—	—	—	—	4	2	2	—	—	—
—	—	—	—	—	—	—	2	1	1	—	—	—
—	—	—	—	—	—	—	—	—	—	—	—	—
—	6	4	2	—	—	—	3	3	—	—	—	—
—	2	2	—	—	—	—	3	—	3	—	—	—
—	5	5	—	1	1	—	5	1	4	—	—	—

町 丁 目	総 数	3 人 以 下	4 人 ~ 9 人	10 人 ~ 29 人	30 人 ~ 49 人	50 人 ~ 99 人	100 人 ~ 199 人	200 人 ~ 299 人	300 人 以 上
総本	1,541	436	434	443	99	74	37	10	8
池三太若三世	899	255	262	255	63	37	19	3	5
尻宿	48	14	12	13	4	1	2	1	1
子	48	11	13	15	7	1	—	—	1
林茶谷	76	23	24	27	1	1	—	—	—
軒田	63	21	18	16	2	4	1	—	1
堂	28	7	2	13	4	1	1	—	—
屋	34	13	10	7	2	1	1	—	—
町	14	3	2	6	3	—	—	—	—
町	3	1	—	1	—	1	—	—	—
町	4	1	1	1	—	—	1	—	—
町	24	6	3	6	2	5	1	—	—
町	28	6	12	8	—	2	—	—	1
町	35	18	8	5	3	—	1	—	—
町	20	6	7	4	1	1	—	1	—
町	7	2	1	2	1	1	—	—	—
町	41	8	9	11	6	2	4	1	—
町	16	2	7	7	—	—	—	—	—
町	22	5	6	7	1	1	2	—	—
町	5	—	1	2	1	—	—	—	1
町	11	3	3	2	1	2	—	—	—
町	8	4	—	2	2	—	—	—	—
町	25	6	12	5	1	1	—	—	—
町	15	2	7	6	—	—	—	—	—
町	12	4	6	2	—	—	—	—	—
町	21	6	8	5	1	—	1	—	—
町	15	5	5	3	2	—	—	—	—
町	19	11	4	4	—	—	—	—	—
町	8	3	5	—	—	—	—	—	—
町	11	2	1	3	3	2	—	—	—
町	3	—	1	1	1	—	—	—	—
町	5	1	1	3	—	—	—	—	—
町	8	4	3	1	—	—	—	—	—
町	1	—	—	1	—	—	—	—	—
町	27	7	10	9	1	—	—	—	—
町	48	13	15	14	3	2	1	—	—
町	8	—	3	3	2	—	—	—	—
町	19	7	5	7	—	—	—	—	—
町	19	7	3	8	—	—	1	—	—
町	9	2	1	3	1	2	—	—	—
町	57	14	20	15	3	4	1	—	—
町	23	3	9	6	4	1	—	—	—
町	11	4	4	1	—	1	—	—	—
玉川地区	471	131	128	144	24	25	12	6	1
東川	14	1	6	6	1	—	—	—	—
玉川	45	8	21	11	2	2	—	—	1
玉川	—	—	—	—	—	—	—	—	—
玉川	1	—	1	—	—	—	—	—	—
玉川	20	10	4	5	—	1	—	—	—
玉川	17	2	5	9	—	—	1	—	—
玉川	18	3	8	6	—	1	—	—	—
玉川	27	6	9	9	2	1	—	—	—
玉川	20	5	3	4	2	3	2	1	—
玉川	6	3	—	2	1	—	—	—	—
玉川	14	5	2	5	—	1	1	—	—
玉川	13	6	1	5	1	—	—	—	—
玉川	11	3	1	4	2	1	—	—	—
玉川	19	8	6	3	2	—	—	—	—
玉川	30	7	5	13	3	2	—	—	—
玉川	29	9	10	10	—	—	—	—	—
玉川	33	11	11	3	1	3	3	1	—
玉川	55	20	14	15	1	2	2	1	—
玉川	5	2	1	1	1	—	—	—	—
玉川	6	—	1	2	2	—	1	—	—
玉川	21	5	4	10	1	—	—	1	—
玉川	13	6	4	3	—	—	—	—	—
玉川	1	—	1	—	—	—	—	—	—
玉川	7	4	1	1	—	1	—	—	—
玉川	18	5	5	5	1	1	—	1	—
玉川	28	2	4	12	1	6	1	2	—
砥	171	50	44	44	12	12	6	1	2
成祖	4	—	1	2	—	1	—	—	—
師	10	4	3	1	1	—	1	—	—
船廻	11	3	3	3	—	1	1	—	—
八柏	28	7	4	10	1	4	2	—	—
給	7	3	2	1	—	1	—	—	—
烏	3	—	2	—	1	—	—	—	—
喜	3	2	—	1	—	—	—	—	—
宇	9	2	5	9	1	—	—	1	—
大	38	16	6	2	2	3	1	—	1
鎌	7	2	2	—	1	—	—	—	—
岡	5	1	1	—	1	—	—	—	1
砥	—	—	—	—	—	—	—	—	—
砥	15	3	6	5	1	—	—	—	—
砥	11	3	3	2	2	—	1	—	—
砥	20	4	6	8	1	1	—	—	—

第 6 表

町丁目別産業中分類別工場数

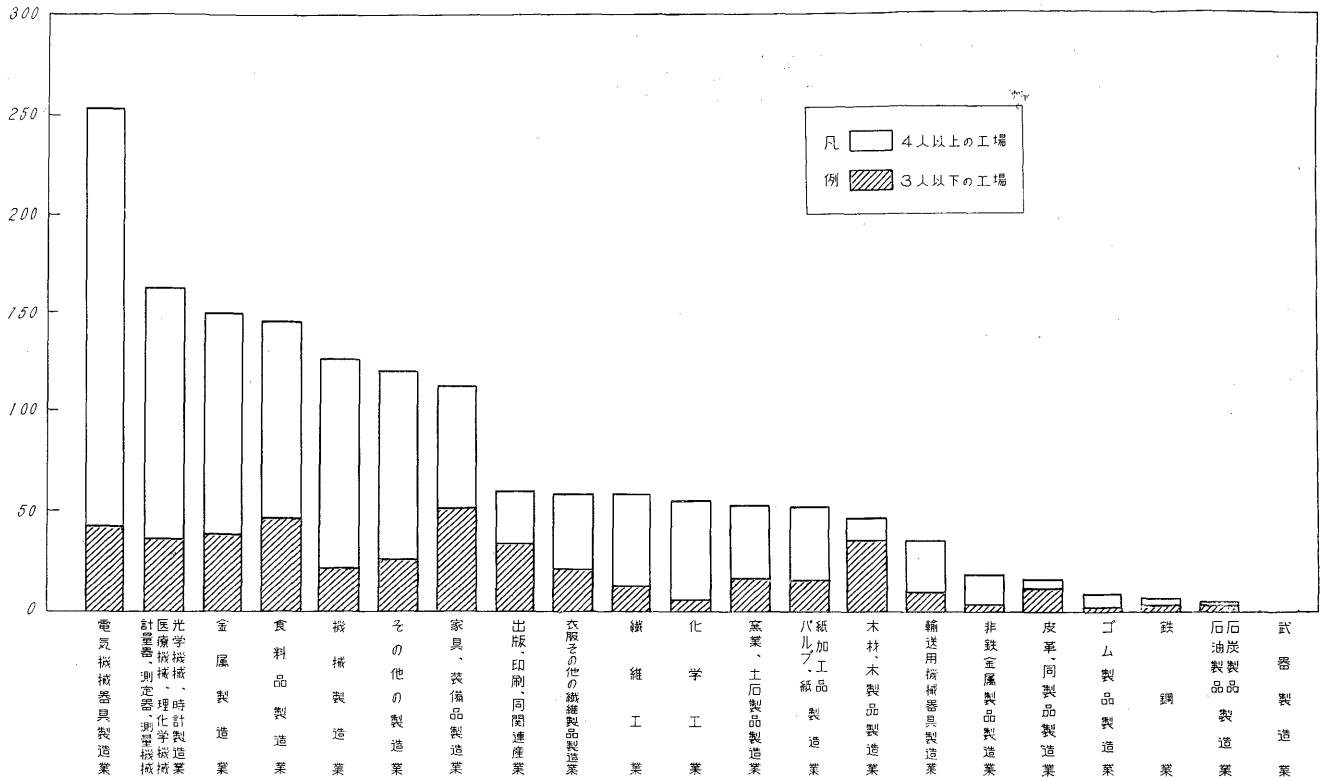
—全工場—

町 丁 目	総 数			食 料 品 製 造 業			織 維 工 業			衣 服 ・ そ の 他 の 織 維 製 品 製 造 業			木 材 ・ 木 製 品 製 造 業			家 具 ・ 装 備 品 製 造 業		
	総 数	4人以上の工場	3人以下の工場	総数	4人以上	3人以下	総数	4人以上	3人以下	総数	4人以上	3人以下	総数	4人以上	3人以下	総数	4人以上	3人以下
総本	1,541	1,105	436	144	98	46	59	46	13	59	38	21	48	12	36	112	60	52
所 地 数 区	899	644	255	81	57	24	37	29	8	48	29	19	29	10	19	76	40	36
池三太若三世	48	34	14	3	3	—	1	1	—	—	—	—	4	2	2	4	3	1
尻宿 堂	48	37	11	3	2	1	1	—	1	3	1	2	—	—	—	1	—	1
子 林茶谷	76	53	23	10	9	1	8	6	2	1	1	—	1	—	1	6	2	4
軒田 屋	63	42	21	2	2	—	2	1	1	6	2	4	—	—	—	2	2	—
〃 〃 〃	28	21	7	3	3	—	1	1	—	2	1	1	—	—	1	3	2	1
〃 〃 〃	34	21	13	1	—	1	1	1	—	—	—	—	2	—	2	7	4	3
〃 〃 〃	14	11	3	1	—	1	—	—	—	1	—	1	—	—	—	2	1	1
〃 〃 〃	4	2	2	1	1	—	—	—	—	—	—	—	1	—	1	—	—	—
〃 〃 〃	3	—	—	—	—	—	—	—	—	—	—	—	—	—	—	—	—	—
〃 〃 〃	24	18	6	3	2	1	1	1	—	3	2	1	—	—	—	2	—	2
〃 〃 〃	28	22	6	1	1	—	—	—	—	—	—	—	—	—	—	—	—	—
〃 〃 〃	35	17	18	1	1	—	2	2	—	1	—	1	5	3	2	5	1	4
〃 〃 〃	20	14	6	1	1	—	—	—	—	1	—	1	1	1	—	4	1	3
〃 〃 〃	7	5	2	1	—	1	—	—	—	—	—	—	—	—	—	—	—	—
〃 〃 〃	41	33	8	2	1	1	1	1	—	1	1	—	—	—	—	5	2	3
〃 〃 〃	16	14	2	4	3	1	—	—	—	—	—	—	1	1	—	—	—	—
〃 〃 〃	22	17	5	3	2	1	1	1	—	1	1	—	—	—	—	2	1	1
〃 〃 〃	5	5	—	1	1	—	—	—	—	—	—	—	—	—	—	—	—	—
〃 〃 〃	11	8	3	3	2	1	—	—	—	—	—	—	—	—	—	2	1	1
〃 〃 〃	8	4	4	1	—	1	—	—	—	2	2	—	—	—	—	1	—	1
〃 〃 〃	25	19	6	7	6	1	—	—	—	—	—	—	1	—	1	2	2	—
〃 〃 〃	15	13	2	2	2	—	—	—	—	1	1	—	—	—	—	2	1	1
〃 〃 〃	12	8	4	1	—	1	2	2	—	—	—	—	—	—	—	—	—	—
〃 〃 〃	21	15	6	6	4	2	—	—	—	3	1	2	1	1	—	1	—	1
〃 〃 〃	15	10	5	—	—	—	—	—	—	1	1	—	3	1	2	2	2	—
〃 〃 〃	19	8	11	—	—	—	1	—	1	5	3	2	1	—	1	4	2	2
〃 〃 〃	8	5	3	—	—	—	2	2	—	—	—	—	—	—	—	3	1	2
〃 〃 〃	11	9	2	2	1	1	—	—	—	1	1	—	—	—	—	—	—	—
〃 〃 〃	3	3	—	—	—	—	—	—	—	2	2	—	—	—	—	—	—	—
〃 〃 〃	5	4	1	—	—	—	—	—	—	1	1	—	—	—	—	—	—	—
〃 〃 〃	8	4	4	—	—	—	—	—	—	—	—	—	—	—	—	—	—	—
〃 〃 〃	1	1	—	—	—	—	—	—	—	—	—	—	—	—	—	—	—	—
〃 〃 〃	27	20	7	5	3	2	—	—	—	3	3	—	—	—	—	2	1	1
〃 〃 〃	48	35	13	3	1	2	6	5	1	1	—	1	2	—	2	3	3	—
〃 〃 〃	8	8	—	1	1	—	—	—	—	—	—	—	1	1	—	—	—	—
〃 〃 〃	19	12	7	1	1	—	—	—	—	2	—	2	1	—	1	—	—	—
〃 〃 〃	19	12	7	1	—	1	1	1	—	—	—	—	1	—	1	—	—	—
〃 〃 〃	9	7	2	—	—	—	—	—	—	1	1	—	—	—	—	1	1	—
〃 〃 〃	57	43	14	3	1	2	4	3	1	4	3	1	1	—	1	3	2	1
〃 〃 〃	23	20	3	3	2	1	1	1	—	1	1	—	1	—	1	4	4	—
〃 〃 〃	11	7	4	1	1	—	1	—	1	—	—	—	—	—	—	2	1	1
玉 川 地 区	471	340	131	37	25	12	12	10	2	10	8	2	10	1	9	27	15	12
東川玉 川町	14	13	1	1	1	—	—	—	—	—	—	—	—	—	—	1	1	—
玉川奥沢町	45	37	8	4	4	—	1	1	—	2	2	—	—	—	—	3	2	1
玉川田園調布	—	—	—	—	—	—	—	—	—	—	—	—	—	—	—	—	—	—
〃 〃 〃	1	1	—	—	—	—	—	—	—	—	—	—	—	—	—	—	—	—
〃 〃 〃	20	10	10	—	—	—	—	—	—	—	—	—	—	—	—	1	—	1
〃 〃 〃	17	15	2	2	2	—	—	—	—	—	—	—	—	—	—	—	—	—
〃 〃 〃	18	15	3	2	2	—	—	—	—	1	1	—	—	—	—	—	—	—
〃 〃 〃	27	21	6	5	5	—	—	—	—	—	—	—	—	—	—	2	1	1
〃 〃 〃	20	15	5	—	—	—	—	—	—	1	—	1	1	—	1	1	1	—
〃 〃 〃	6	3	3	—	—	—	1	—	1	—	—	—	—	—	—	1	1	—
〃 〃 〃	14	9	5	1	—	1	—	—	—	—	—	—	—	—	—	—	—	—
〃 〃 〃	13	7	6	2	—	2	1	1	—	—	—	—	1	—	1	—	—	—
〃 〃 〃	11	8	3	1	—	1	—	—	—	1	1	—	1	—	1	—	—	—
〃 〃 〃	19	11	8	2	—	2	—	—	—	2	2	—	1	—	1	1	—	1
〃 〃 〃	30	23	7	3	2	1	1	1	—	—	—	—	1	1	—	2	—	2
〃 〃 〃	29	20	9	—	—	—	1	1	—	1	1	—	1	—	1	5	3	2
〃 〃 〃	33	22	11	2	2	—	1	1	—	—	—	—	—	—	—	2	1	1
〃 〃 〃	55	35	20	3	2	1	2	1	1	1	—	1	—	—	—	4	3	1
〃 〃 〃	5	3	2	—	—	—	—	—	—	—	—	—	—	—	—	—	—	—
〃 〃 〃	6	6	—	1	1	—	1	1	—	—	—	—	—	—	—	—	—	—
〃 〃 〃	21	16	5	2	1	1	—	—	—	1	1	—	—	—	—	—	—	—
〃 〃 〃	13	7	6	2	1	1	1	1	—	—	—	—	3	—	3	—	—	—
〃 〃 〃	1	1	—	—	—	—	—	—	—	—	—	—	—	—	—	—	—	—
〃 〃 〃	7	3	4	1	—	1	—	—	—	—	—	—	—	—	—	—	—	—
〃 〃 〃	18	13	5	2	2	—	1	1	—	—	—	—	1	—	1	4	2	2
〃 〃 〃	28	26	2	1	—	1	1	1	—	—	—	—	—	—	—	—	—	—
砧 地 区	171	121	50	26	16	10	10	7	3	1	1	—	9	1	8	9	5	4
成祖 師 町	4	4	—	3	3	—	—	—	—	—	—	—	—	—	—	—	—	—
〃 〃 〃	10	6	4	1	1	—	—	—	—	—	—	—	1	—	1	—	—	—
〃 〃 〃	11	8	3	2	1	1	1	1	—	—	—	—	1	—	1	—	—	—
〃 〃 〃	28	21	7	4	—	4	—	—	—	—	—	—	—	—	—	—	—	—
〃 〃 〃	7	4	3	2	2	—	—	—	—	—	—	—	3	—	3	1	1	—
〃 〃 〃	3	3	—	—	—	—	—	—	—	—	—	—	—	—	—	—	—	—
〃 〃 〃	3	1	2	—	—	—	—	—	—	—	—	—	—	—	—	—	—	—
〃 〃 〃	9	7	2	1	1	—	—	—	—	—	—	—	1	—	1	—	—	—
〃 〃 〃	38	22	16	5	3													

第 4 図

産業中分類別工場数

(第 6 表参照)



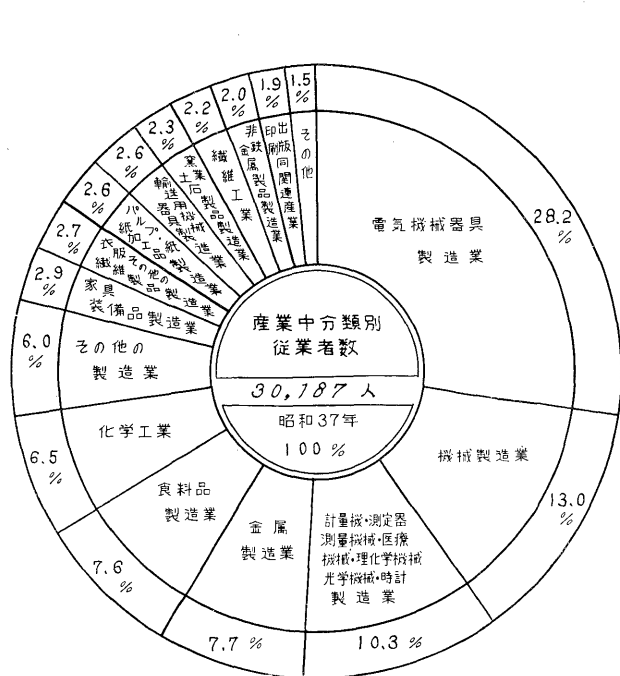
第 7 表

年次・産業中分類別工場数・従業者数・

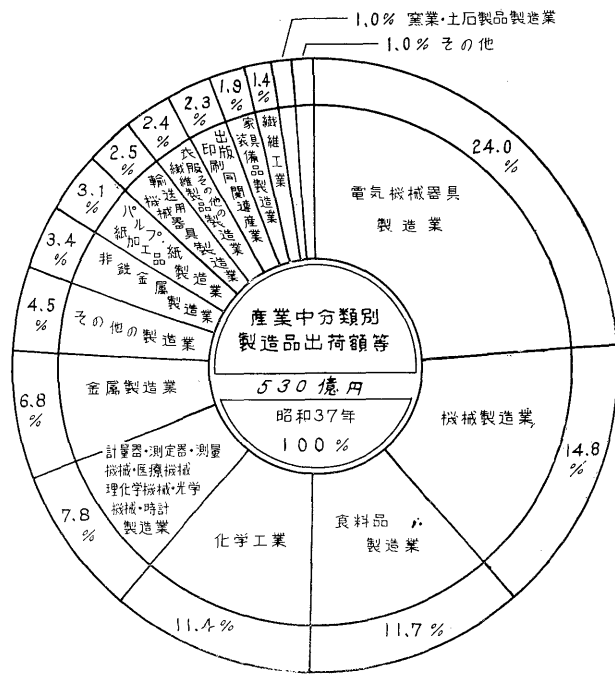
産業分類	工場数	従業者数								
		総数			常用労働者			個人事業主および家族従業者		
		総数	男	女	総数	男	女	総数	男	女
昭和 33 年	1,216	23,173	15,979	7,194	22,484	15,422	7,062	689	557	132
34	1,220	25,944	17,675	8,269	25,305	17,178	8,127	639	497	142
35	1,318	30,539	20,515	10,024	29,834	19,986	9,848	705	529	176
36	1,611	33,301	22,124	11,177	32,435	21,464	10,971	866	660	206
37	1,541	30,187	19,880	10,307	29,312	19,265	10,047	875	615	260
食料品製造業	144	2,284	1,510	774	2,197	1,457	740	87	53	34
繊維工業業	59	669	396	273	632	370	262	37	26	11
衣服・その他繊維製品製造業	59	819	303	516	756	265	491	63	38	25
木材・木製品製造業	48	167	146	21	122	107	15	45	39	6
家具・装備品製造業	112	872	728	144	808	673	135	64	55	9
パルプ・紙・紙加工品製造業	52	790	428	362	744	398	346	46	30	16
出版・印刷・関連産業	60	584	397	187	524	360	164	60	37	23
化学工業業	57	1,968	989	979	1,953	978	975	15	11	4
石油製品・石炭製品製造業	3	15	13	2	12	11	1	3	2	1
ゴム製品製造業	9	89	66	23	84	63	21	5	3	2
皮革・同製品製造業	16	104	76	28	85	61	24	19	15	4
窯業・土石製品製造業	52	687	494	193	659	473	186	28	21	7
鉄鋼業	6	77	69	8	76	68	8	1	1	—
非鉄金属製品製造業	19	616	388	228	610	383	227	6	5	1
金属製造業	149	2,310	1,754	556	2,229	1,693	536	81	61	20
機械製造業	126	3,905	3,139	766	3,861	3,104	757	44	35	9
電気機械器具製造業	253	8,521	5,004	3,517	8,396	4,921	3,475	125	83	42
輸送用機械器具製造業	36	792	582	210	770	570	200	22	12	10
計量器・測定器・測量機械・医療機械・理化学機械・光学機械・時計製造業	161	3,105	2,241	864	3,032	2,186	846	73	55	18
武器製造業	—	—	—	—	—	—	—	—	—	—
その他の製造業	120	1,813	1,157	656	1,762	1,124	638	51	33	18

注 1. 原材料使用額とは、原材料使用額、燃料使用額、電力使用額、および委託生産費を一括したものである。
 2. 昭和36年から製造工程から出たくずおよび廃物の出荷額については製造品出荷額、加工賃収入額、修理料収入額に含まれている。

第5図 産業中分類別従業者数



第6図 産業中分類別製造品出荷額等



原材料使用額等および製造品出荷額等

—全工場—

(昭和33年~37年)

(単位=千円)

原材料使用額等	製 造 品 出 荷 額 等					製造工程から出たくず および廃物の出荷額
	総 額	製造品出荷額	加工賃収入額	修理料収入額		
...	26,704,396	25,234,083	1,187,064	225,329	57,920	
...	32,714,110	30,792,866	1,426,132	346,106	149,006	
26,676,678	42,864,225	40,465,273	1,814,898	462,339	121,715	
31,739,440	53,660,210	49,848,182	3,264,107	547,921	—	
30,770,160	52,961,180	49,254,300	3,403,340	303,540	—	
4,621,480	6,234,670	6,196,870	37,800	—	—	
410,940	717,710	470,750	246,700	260	—	
854,730	1,279,700	1,051,970	212,140	15,590	—	
69,100	143,920	125,820	16,580	1,520	—	
575,790	999,750	962,320	29,390	8,040	—	
936,470	1,652,100	1,627,450	22,590	2,060	—	
718,470	1,221,490	1,203,480	17,960	50	—	
2,920,720	6,024,130	6,019,220	4,910	—	—	
35,910	45,460	45,460	—	—	—	
57,040	97,680	81,710	15,480	490	—	
86,560	152,350	146,600	5,030	720	—	
348,980	509,850	467,810	41,740	300	—	
40,690	75,550	57,730	17,820	—	—	
1,148,390	1,807,260	1,761,150	46,110	—	—	
1,732,020	3,573,020	3,033,490	537,660	1,870	—	
4,405,670	7,885,530	7,249,020	562,570	73,940	—	
7,629,080	12,743,010	11,785,340	792,690	164,980	—	
851,620	1,314,880	1,152,010	162,870	—	—	
2,074,330	4,101,900	3,550,310	519,940	31,650	—	
—	—	—	—	—	—	
1,252,170	2,381,220	2,265,790	113,360	2,070	—	

第 8 表

年次・産業中分類別工場数・従業者数・現金給与総額・原材料

産業分類	工場数	従業者数										
		総数			常用労働者			職 員			総 数	
		総 数	男	女	総 数	男	女	総 数	男	女		
昭和 33 年	856	22,336	15,261	7,075	22,074	15,071	7,003	4,510	3,260	1,250	17,564	
34	871	25,108	16,967	8,141	24,853	16,794	8,059	5,049	3,647	1,402	19,804	
35	985	29,761	19,883	9,878	29,457	19,664	9,793	6,465	4,631	1,834	22,992	
36	1,173	32,288	21,294	10,994	31,946	21,059	10,887	7,310	5,201	2,109	24,636	
37	1,105	29,150	19,056	10,094	28,781	18,815	9,966	6,692	4,647	2,045	22,089	
食料品製造業	98	2,176	1,436	740	2,141	1,419	722	384	242	142	1,757	
繊維工業	46	636	373	263	614	358	256	104	75	29	510	
衣服・その他の繊維製	38	772	275	497	743	257	486	133	86	47	610	
品製造業	12	99	82	17	91	76	15	24	16	8	67	
木材・木製品製造業	60	753	612	141	736	601	135	174	124	50	562	
家具・装備品製造業	34	748	397	351	724	382	342	149	103	46	575	
パルプ・紙・紙加工品	26	495	332	163	488	329	159	138	90	48	350	
製造業	50	1,949	976	973	1,944	972	972	710	495	215	1,234	
化学工業	1	x	x	x	x	x	x	x	x	x	x	
石油製品・石炭製品	8	87	65	22	84	63	21	14	10	4	70	
製造業	5	78	55	23	77	54	23	12	10	2	65	
ゴム製品製造業	34	650	458	192	636	450	186	112	73	39	524	
皮革・同製品製造業	4	x	x	x	x	x	x	x	x	x	x	
窯業・土石製品製造業	16	608	381	227	606	379	227	126	83	43	480	
鉄鋼業	111	2,209	1,669	540	2,163	1,636	527	455	308	147	1,708	
非鉄金属製品製造業	105	3,850	3,090	760	3,827	3,072	755	869	625	244	2,958	
金属製造業	212	8,417	4,926	3,491	8,340	4,878	3,462	2,171	1,543	628	6,169	
機械製造業	26	765	566	199	762	563	199	187	129	58	575	
電気機械器具製造業	125	3,022	2,175	847	2,995	2,154	841	574	392	182	2,421	
輸送用機械器具製造業	—	—	—	—	—	—	—	—	—	—	—	
計量器・測定器・測量	94	1,754	1,115	639	1,728	1,099	629	339	234	105	1,389	
機械・医療機械・理化学												
機械・光学機械・時計製造業												
武器製造業												
その他の製造業												

第 9 表

年次・産業中分類別工場数・従業者数・原材料使用額等

産業分類	工場数	従業者数									原材料使用額等
		総数			常用労働者			個人事業主および家族従業者			
		総 数	男	女	総 数	男	女	総 数	男	女	
昭和 33 年	360	837	718	119	410	351	59	427	367	60	……
34	349	836	708	128	452	384	68	384	324	60	……
35	333	778	632	146	377	322	55	401	310	91	……
36	438	1,013	830	183	489	405	84	524	425	99	424,024
37	436	1,037	824	213	531	450	81	506	374	132	477,200
食料品製造業	46	108	74	34	56	38	18	52	36	16	95,360
繊維工業	13	33	23	10	18	12	6	15	11	4	11,120
衣服・その他の繊維製	21	47	28	19	13	8	5	34	20	14	9,610
品製造業	36	68	64	4	31	31	—	37	33	4	18,870
木材・木製品製造業	52	119	116	3	72	72	—	47	44	3	56,200
家具・装備品製造業	18	42	31	11	20	16	4	22	15	7	18,680
パルプ・紙・紙加工品	34	89	65	24	36	31	5	53	34	19	31,470
製造業	7	19	13	6	9	6	3	10	7	3	27,560
化学工業	2	x	x	x	x	x	x	x	x	x	x
石油製品・石炭製品	1	x	x	x	x	x	x	x	x	x	x
製造業	11	26	21	5	8	7	1	18	14	4	5,270
ゴム製品製造業	18	37	36	1	23	23	—	14	13	1	18,940
皮革・同製品製造業	2	x	x	x	x	x	x	x	x	x	x
窯業・土石製品製造業	3	8	7	1	4	4	—	4	3	1	6,670
鉄鋼業	38	101	85	16	66	57	9	35	28	7	35,640
非鉄金属製品製造業	21	55	49	6	34	32	2	21	17	4	10,340
金属製造業	41	104	78	26	56	43	13	48	35	13	29,270
機械製造業	10	27	16	11	8	7	1	19	9	10	5,250
電気機械器具製造業	36	83	66	17	37	32	5	46	34	12	41,280
輸送用機械器具製造業	—	—	—	—	—	—	—	—	—	—	—
計量器・測定器・測量	26	59	42	17	34	25	9	25	17	8	32,690
機械・医療機械・理化学											
機械・光学機械・時計製造業											
武器製造業											
その他の製造業											

注、原材料使用額等とは、原材料使用額、燃料使用額、電力使用額および委託生産業費を一括したものである。

使用額等・製造品出荷額等および製造品在庫額 — 4人以上の工場— (昭和33年～37年)
(単位=千円)

者		個人事業主および 家族従業者			現金給与総額	原 材 料 使 用 額				
務	者	総 数	男	女		総 額	原材料使用額	燃料使用額	電力使用額	委託生産費
男	女									
11,811	5,753	262	190	72	4,128,745	15,238,827	13,258,115	208,739	181,991	1,589,982
13,147	6,657	255	173	82	5,002,887	18,766,491	16,235,593	243,916	210,934	2,076,048
15,033	7,959	304	219	85	6,527,388	26,368,518	22,651,175	295,303	259,146	3,162,894
15,858	8,778	342	235	107	8,472,778	31,455,690	26,567,634	299,525	300,071	4,288,460
14,168	7,921	369	241	128	9,026,870	30,292,960	25,624,880	285,540	336,870	4,045,670
1,177	580	35	17	18	569,010	4,526,120	4,425,860	41,140	58,200	920
283	227	22	15	7	151,970	399,820	331,280	4,630	4,080	59,830
171	439	29	18	11	164,780	845,120	659,540	4,650	3,020	177,910
60	7	8	6	2	27,790	50,230	48,030	420	990	790
477	85	17	11	6	210,960	519,590	431,380	2,650	4,240	81,320
279	296	24	15	9	184,780	917,790	739,070	5,760	6,900	166,060
239	111	7	3	4	159,040	687,000	496,150	3,620	4,020	183,210
477	757	5	4	1	593,130	2,893,160	2,824,210	30,870	21,280	16,800
x	x	x	x	x	x	x	x	x	x	x
53	17	3	2	1	22,800	56,650	47,980	1,290	1,170	6,210
44	21	1	1	—	18,920	81,290	73,520	580	370	6,820
377	147	14	8	6	183,310	330,040	307,450	3,510	3,720	15,360
x	x	x	x	x	x	x	x	x	x	x
296	184	2	2	—	281,230	1,141,720	854,670	23,650	27,950	235,450
1,328	380	46	33	13	729,950	1,696,380	1,397,310	22,890	30,880	245,300
2,447	511	23	18	5	1,375,390	4,395,330	3,419,820	35,460	49,340	890,710
3,335	2,834	77	48	29	2,582,520	7,599,810	6,500,220	54,470	65,530	979,590
434	141	3	3	—	272,650	846,370	535,610	6,510	10,300	293,950
1,762	659	27	21	6	996,920	2,033,050	1,494,180	22,500	20,950	495,420
—	—	—	—	—	—	—	—	—	—	—
865	524	26	16	10	491,090	1,219,480	989,800	18,200	22,670	188,810

および製造品出荷額等 — 3人以下の工場— (昭和33年～37年)
(単位=千円)

製 造 品 出 荷 額 等				
総 額	製造品出荷額	加工賃収入額	修理料収入額	
449,707	366,242	81,667	1,798	
498,649	409,446	83,856	5,347	
549,831	452,346	92,128	5,357	
776,905	630,742	139,214	6,949	
902,810	724,700	168,680	9,430	
139,170	137,520	1,650	—	
26,240	13,410	12,800	30	
21,860	16,610	4,630	620	
41,060	31,960	7,590	1,510	
107,890	96,280	8,920	2,690	
33,290	25,700	5,530	2,060	
64,690	54,810	9,830	50	
44,210	42,580	1,630	—	
x	x	x	x	
x	x	x	x	
19,470	15,250	4,220	—	
33,740	30,860	2,580	300	
x	x	x	x	
9,040	8,820	220	—	
74,920	52,620	22,300	—	
34,230	11,540	21,900	790	
70,550	41,580	28,500	470	
15,330	10,810	4,520	—	
79,510	57,490	21,910	110	
—	—	—	—	
58,020	47,270	9,950	800	

(第8表の続き)

(単位=千円)

産業分類	製造品出荷額等					製造品在庫額	
	総額	製造品出荷額	加工賃収入額	修理工料収入額	製造工程から出たくずおよび廃物の出荷額	年初	年末
昭和33年	26,254,689	24,867,841	1,105,397	223,531	57,920	836,000	887,000
34	32,215,461	30,383,420	1,342,276	340,759	149,006	830,478	1,011,792
35	42,314,394	40,012,927	1,722,770	456,982	121,715	878,000	1,172,000
36	52,883,305	49,091,975	3,124,893	540,972	125,865	1,426,902	5,858,690
37	52,058,370	48,529,600	3,234,660	294,110	—	3,131,800	3,872,470
食料品製造業	6,095,500	6,059,350	36,150	—	—	173,140	184,290
繊維工業業	691,410	457,340	233,900	230	—	14,640	24,340
衣服・その他の繊維製品製造業	1,257,840	1,035,360	207,510	14,970	—	82,560	76,250
木材・木製品製造業	102,860	93,860	8,990	10	—	3,370	4,030
家具・装備品製造業	891,860	866,040	20,470	5,350	—	28,980	64,510
パルプ・紙・紙加工品製造業	1,618,810	1,601,750	17,060	—	—	74,470	82,570
出版・印刷・同関連産業	1,156,800	1,148,670	8,130	—	—	70,350	68,350
化学工業業	5,979,920	5,976,640	3,280	—	—	1,042,040	1,384,450
石油製品・石炭製品製造業	x	x	x	x	—	x	x
ゴム製品製造業	96,780	80,810	15,480	490	—	2,350	4,670
皮革・同製品製造業	132,880	131,350	810	720	—	5,700	5,810
窯業・土石製品製造業	476,110	436,950	39,160	—	—	21,680	24,710
鉄鋼業	x	x	x	x	x	x	x
非鉄金属製品製造業	1,798,220	1,752,330	45,890	—	—	135,950	153,680
金属製造業	3,498,100	2,980,870	515,360	1,870	—	163,460	227,400
機械製造業	7,351,300	7,237,480	540,670	73,150	—	771,960	848,670
電気機械器具製造業	12,672,460	11,743,760	764,190	164,510	—	396,940	520,280
輸送用機械器具製造業	1,299,550	1,141,200	158,350	—	—	15,820	22,160
計量器・測定器・計量機械・医療機械・理化学機械・光学機械・時計製造業	4,022,390	3,492,820	498,030	31,540	—	77,890	104,670
武器製造業	—	—	—	—	—	—	—
その他の製造業	2,323,200	2,218,520	103,410	1,270	—	48,920	68,110

注、昭和37年から製造工程から出たくずおよび廃物の出荷額については製造品出荷額，加工賃収入額，修理工料収入額に含まれている。

第10表

年次別工場数・従業者数
および製造品出荷額 (昭和33年~37年)

(単位出荷額=百万円)

年次	工場数	指数	従業者数	指数	製造品出荷額	指数
昭和33年	1,216	100	23,173	100	26,704	100
34	1,220	100	25,944	112	32,714	122
35	1,318	108	30,539	131	42,864	160
36	1,611	132	33,301	144	53,660	201
37	1,541	126	30,187	130	52,961	198

第7図 年次別工場数・従業者数
および製造品出荷額

