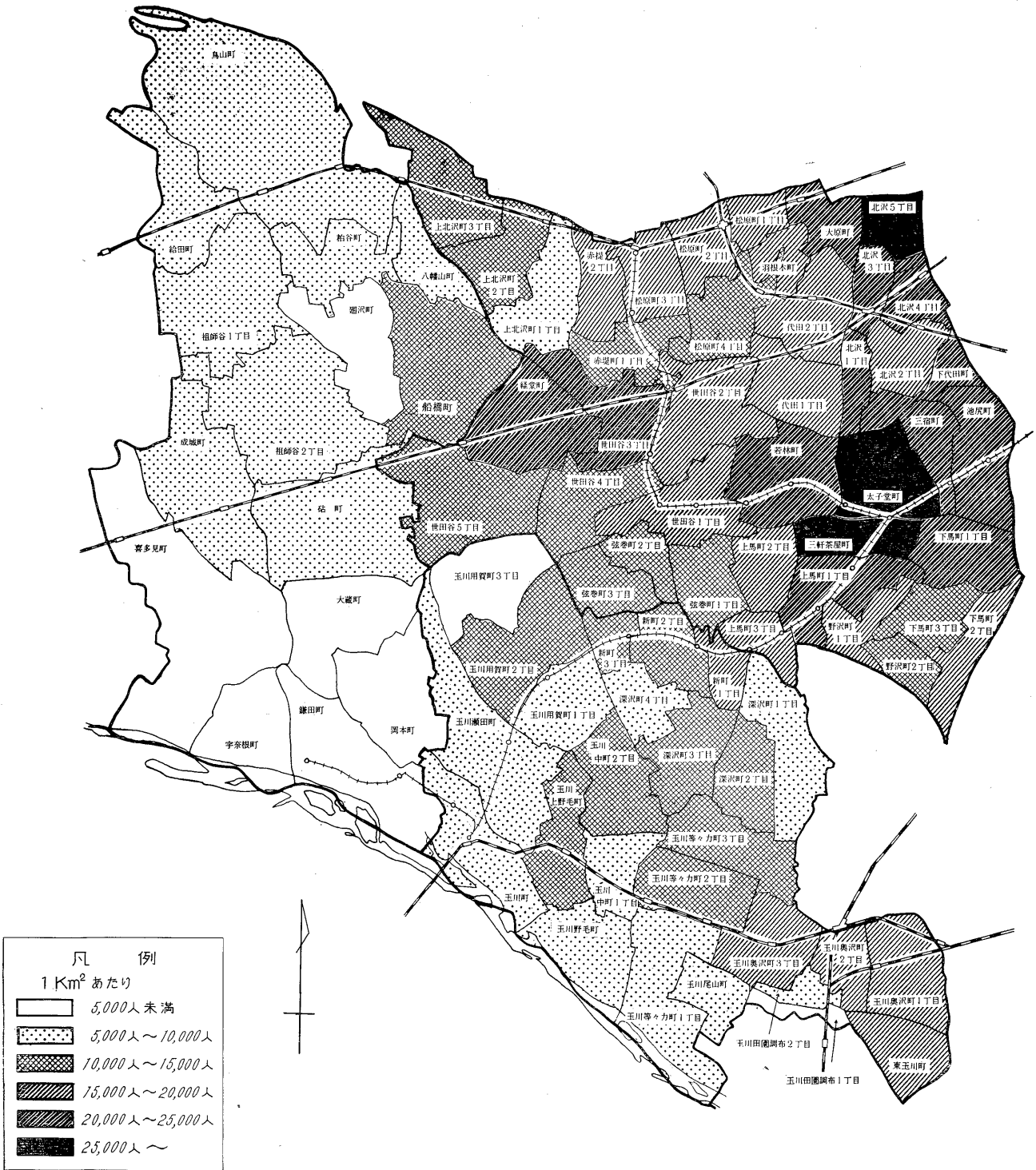


人 口

目 次

	頁		頁
第1表 町丁目別世帯および人口 (昭和39年1月1日現在) ……………	11	第1図 人口密度分布 ……………	10
第2表 年次別世帯および人口 (明治31年～昭和35年) ……………	12	第2図 人口増加の状況 ……………	12
第3表 人口の増加と割合 ……………	12	第3図 将来人口の推計 ……………	13
第4表 年次別人口(昭和30年～39年) ……………	12	第4図 地域別人口増加状況 ……………	13
第5表 地域別人口—東京都— (昭和39年1月1日現在) ……………	13	第5図 23区人口比較 ……………	13
第6—1表 町丁目・年次別世帯および人口 (昭和35年～39年—世帯数—) ……………	14	第6図 年令別人口構成 ……………	19
第6—2表 町丁目・年次別世帯および人口 (昭和35年～39年—人口総数〔実数〕) ……………	15	第7図 流入人口と夜間・昼間人口 ……………	27
第6—3表 町丁目・年次別世帯および人口 (昭和35年～39年—男—) ……………	16	第8図 流入人口の主たる流入先 ……………	28
第6—4表 町丁目・年次別世帯および人口 (昭和35年～39年—女—) ……………	17	第9図 流出人口の主たる流出先 ……………	29
第6—5表 町丁目・年次別世帯および人口 (昭和35年～39年—人口〔指数〕) ……………	18		
第7表 年令・男女別人口 (昭和39年1月1日現在) ……………	19		
第8表 町丁目・年令別人口 (昭和39年1月1日現在) ……………	20		
第9—1表 町丁目・特性別世帯数—実数— (昭和35年10月1日現在) ……………	24		
第9—2表 町丁目・特性別世帯数—百分比— (昭和35年10月1日現在) ……………	25		
第10表 労働力状態別人口 (昭和30年10月1日現在) ……………	26		
第11表 年令階層別人口 ……………	26		
第12表 産業分類別就業者数 (昭和30年10月1日現在) ……………	26		
第13表 職業分類別就業者数 (昭和30年10月1日現在) ……………	26		
第14表 国籍・年次別外国人登録者数 (昭和35年～39年) ……………	26		
第15表 地域・通勤者・通学者別流入超過人口 (昭和35年10月1日現在) ……………	27		
第16表 地域・通勤者・通学者別流入人口 (昭和35年10月1日現在) ……………	28		
第17表 地域・通勤者・通学者別流出人口 (昭和35年10月1日現在) ……………	29		
第18表 町丁目別人口動態 (昭和39年1月1日現在) ……………	30		
第19表 各月別人口動態(昭和38年) ……………	32		
第20表 転出入理由別転出入件数および人員 (昭和37年7月) ……………	34		
第21表 年令別転出入者数(昭和37年7月) ……………	34		
第22表 前住地別転入者数(昭和38年10月) ……………	34		
〔参 考〕			
第23表 町丁目・年次別人口 ……………	35		
第24表 町丁目・特性別世帯数 ……………	35		
第25表 町丁目別人口動態 ……………	35		

第 1 図 人 口 密 度 分 布



第 1 表

町 丁 目 別 世 帯 お よ び 人 口

(昭和39年1月1日現在)

町 丁 目	世 帯 数	人 口			総人口に対する割合 (%)	人 口 密 度 (1㎡当り人)
		総 数	男	女		
総 本 所 地 数 区	219,179	684,994	346,698	338,296	1,000.00	11,647.5
池三太若三世	125,886	389,206	196,309	192,897	568.18	17,355.1
尻宿 町	5,413	16,893	8,565	8,328	24.6	22,374.8
子 軒 田 町	2,941	8,849	4,526	4,323	12.9	23,787.6
林茶谷 町	7,540	21,979	10,250	11,729	32.08	27,168.0
屋 丁 目	5,408	18,074	9,086	8,988	26.38	20,353.6
1 丁 目	3,007	9,571	4,887	4,684	13.97	30,626.5
2 丁 目	4,802	14,175	7,305	6,870	20.69	18,750.0
3 丁 目	3,106	10,175	5,134	5,041	14.85	14,682.5
4 丁 目	1,733	5,345	2,664	2,681	7.80	10,647.4
5 丁 目	1,338	4,080	2,139	1,941	5.95	13,509.9
6 丁 目	1,922	6,092	3,156	2,936	8.89	13,389.0
7 丁 目	3,490	10,529	5,349	5,180	15.37	16,792.6
8 丁 目	4,745	15,023	7,503	7,520	21.93	16,418.5
9 丁 目	3,690	11,284	5,643	5,641	16.47	15,166.6
10 丁 目	4,651	13,575	7,290	6,285	19.81	10,956.4
11 丁 目	5,201	15,531	7,981	7,550	22.67	15,672.0
12 丁 目	2,444	7,626	3,971	3,655	11.32	20,068.4
13 丁 目	1,731	5,076	2,511	2,565	7.41	21,417.7
14 丁 目	2,652	7,769	3,931	3,838	11.34	17,737.4
15 丁 目	4,219	12,272	6,114	6,158	17.91	16,742.0
16 丁 目	1,617	5,411	2,686	2,725	7.89	19,464.0
17 丁 目	2,916	9,421	4,705	4,716	13.75	24,218.5
18 丁 目	2,349	7,595	3,783	3,812	11.08	24,820.2
19 丁 目	2,592	8,053	4,189	3,864	11.75	22,494.4
20 丁 目	3,115	9,599	4,748	4,851	14.01	29,265.2
21 丁 目	1,572	4,391	2,212	2,179	6.41	16,202.9
22 丁 目	2,465	7,066	3,498	3,568	10.31	17,577.1
23 丁 目	3,495	9,795	4,810	4,985	14.29	19,668.6
24 丁 目	2,638	7,771	3,843	3,928	11.34	13,148.9
25 丁 目	2,320	7,608	3,829	3,779	11.10	14,463.8
26 丁 目	2,592	7,336	3,751	3,585	10.70	16,981.4
27 丁 目	1,780	5,947	2,978	2,969	8.68	8,459.4
28 丁 目	2,396	7,092	3,603	3,489	10.35	11,401.9
29 丁 目	2,939	9,479	4,660	4,819	13.83	11,893.3
30 丁 目	4,475	15,315	7,742	7,573	22.35	23,670.0
31 丁 目	2,302	7,824	3,992	3,832	11.42	16,000.4
32 丁 目	2,107	6,944	3,570	3,374	10.13	14,805.9
33 丁 目	2,069	6,932	3,573	3,359	10.11	19,693.1
34 丁 目	1,142	3,668	1,977	1,691	5.35	13,289.8
35 丁 目	5,100	16,133	8,175	7,958	23.55	24,007.4
36 丁 目	2,169	6,806	3,389	3,417	9.93	15,538.8
37 丁 目	1,703	5,102	2,591	2,511	7.44	15,413.8
五 川 地 区	53,081	164,861	84,018	80,843	240.67	10,245.5
東 玉 川 町	2,585	8,135	4,156	3,979	11.87	16,670.0
玉川奥沢町 1 丁目	4,692	14,183	7,244	6,939	20.70	18,860.3
玉川田園調布 1 丁目	182	579	266	313	0.84	4,320.8
2 丁目	311	991	501	490	1.44	6,352.5
玉川奥沢町 2 丁目	2,154	7,018	3,514	3,504	10.24	19,824.8
3 丁目	3,350	10,456	5,157	5,299	15.26	15,605.9
玉川等々力町 1 丁目	2,472	7,765	3,843	3,922	11.33	6,659.5
2 丁目	2,631	8,283	4,254	4,029	12.09	13,600.9
3 丁目	2,420	7,541	3,905	3,636	11.00	10,459.0
玉川尾山町 1 丁目	846	2,827	1,378	1,449	4.12	7,538.6
玉川上野毛町 1 丁目	2,145	6,859	3,535	3,324	10.01	10,767.6
2 丁目	1,535	4,461	2,292	2,169	6.51	5,801.0
玉川中野町 1 丁目	1,372	3,884	2,051	1,833	5.67	9,496.3
2 丁目	2,281	7,688	3,939	3,749	11.22	10,843.4
玉川瀬田町 1 丁目	2,968	8,677	4,481	4,196	12.66	9,749.4
2 丁目	3,519	10,411	5,306	5,105	15.17	7,362.8
3 丁目	1,502	4,667	2,404	2,263	6.81	8,018.9
4 丁目	3,586	11,134	5,768	5,366	16.26	10,799.2
5 丁目	1,104	3,416	1,667	1,749	4.98	4,165.8
6 丁目	1,527	4,798	2,577	2,221	7.00	5,780.7
7 丁目	2,121	7,073	3,672	3,401	10.32	12,630.3
8 丁目	2,338	6,796	3,677	3,117	9.92	10,961.2
9 丁目	1,078	3,772	1,808	1,964	5.50	9,067.3
10 丁目	1,443	4,282	2,086	2,196	6.25	16,596.8
11 丁目	1,988	6,162	2,999	3,163	8.99	13,251.6
12 丁目	1,113	3,003	1,536	1,467	4.38	11,730.4
砧 地 区	40,212	130,927	66,371	64,556	191.16	6,451.8
成 師 谷 町	3,394	11,406	5,678	5,728	16.65	8,049.4
1 丁目	2,368	7,518	3,906	3,612	10.97	5,627.2
2 丁目	4,999	16,760	8,326	8,434	24.46	9,571.6
船廻八幡橋 町	5,359	15,352	7,767	7,585	22.41	10,668.5
1 丁目	1,003	3,699	1,962	1,737	5.40	4,326.3
2 丁目	990	3,076	1,662	1,414	4.49	6,805.3
3 丁目	1,229	4,258	2,192	2,066	6.21	6,403.0
4 丁目	1,431	5,054	2,601	2,453	7.37	5,653.2
5 丁目	9,062	29,681	14,983	14,698	43.33	9,443.5
6 丁目	2,459	8,346	4,170	4,176	12.18	3,293.6
7 丁目	442	1,669	898	801	2.43	1,979.8
8 丁目	1,335	4,215	2,077	2,138	6.15	4,120.2
9 丁目	1,183	4,130	2,158	1,972	5.02	3,181.8
10 丁目	669	2,059	1,118	941	3.00	2,071.4
11 丁目	4,289	63,704	6,903	6,801	20.00	8,310.4

資料；区民課 (住民登録)

第 2 表 年次別世帯および人口 (明治31年~昭和35年)

年次	世帯数	人 口			女100人につき男	1世帯当りの人員	人口密度 (1km ² につき人)	指数
		総数	男	女				
明治31年	26,621	453	66.6
〃 41〃	30,370	516	76.0
大正7〃	41,738	710	104.5
大正9年10月1日	6,670	39,952	22,100	17,852	123.8	6.0	679	100.0
〃 14 〃	18,091	87,965	47,120	40,845	115.4	4.9	1,496	220.2
昭和5 〃	32,634(イ)	149,323	78,623	70,700	111.2	4.6	2,539	373.8
〃 10 〃	42,515(ロ)	210,701	107,041	103,660	103.3	5.0	3,583	527.4
〃 15 〃	58,061	281,804	141,241	140,563	100.5	4.9	4,792	705.4
昭和20年10月1日(イ)	72,520	261,611	134,180	127,431	105.3	3.6	4,448	654.8
〃 20〃11〃12〃(ロ)(ハ)	276,450	138,152	138,298	99.9	4,701	692.0
〃 22〃10〃1 〃	89,094	356,170	178,226	177,944	100.2	4.0	6,056	891.5
昭和25年10月1日	98,285	408,226	204,085	204,141	100.0	4.2	6,941	1,021.8
〃 30 〃	123,886	523,630	265,557	258,073	102.9	4.2	8,904	1,310.6
〃 35 〃	182,747	652,883	332,410	320,473	103.7	3.6	11,102	1,634.2

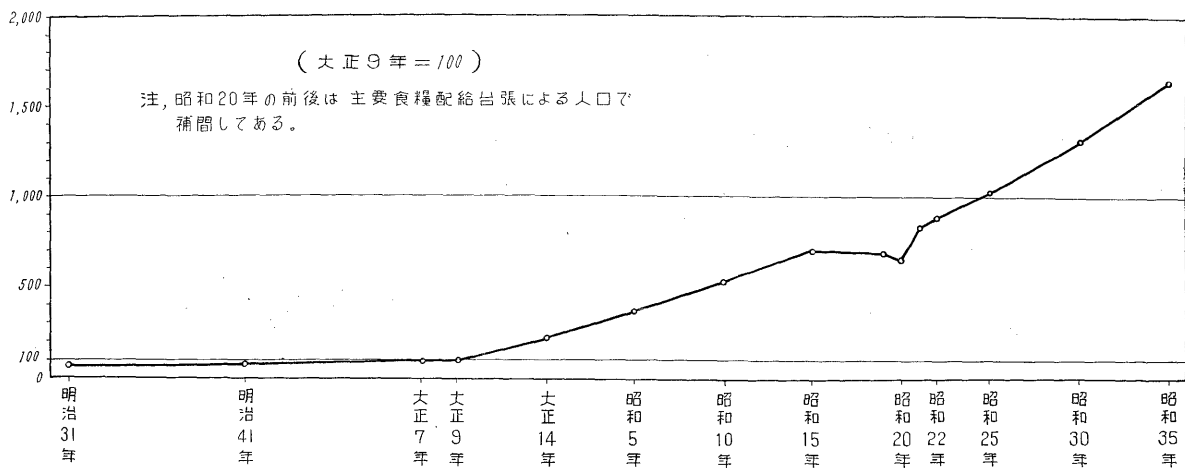
注：1 大正9.14. 昭和5.10.15.22.25.30.35年については国勢調査による。但し、昭和35年は「速報」である。
 2 明治31.41. 大正7年は、参考資料であり、細部は不詳である。(昭和26年版世田谷区史による)
 3 (イ)…主要食糧配給台帳による。(ロ)…人口調査による。(ハ)については不詳。
 4 (イ)〇については、異なる数字も発表されているが、昭和10年版東京市統計年表によつた。

第 3 表 人口の増加数と割合

年次	増加数	増加率(%)	都区部における増加率(%)	区部の増加率のうち	
				最高区(%)	最低区(%)
大正9年10月 ~ 大正14年9月	48,013	120.2	22.4	264.6(杉並)	△16.5(中央)
大正14年10月 ~ 昭和5年9月	61,358	69.8	21.4	103.9(〃)	0.2(文京)
昭和5年10月 ~ 昭和10年9月	61,378	41.1	18.2	41.4(〃)	0.0(〃)
昭和10年10月 ~ 昭和15年9月	71,103	33.7	15.0	54.5(練馬)	△6.6(中央)
昭和15年10月 ~ 昭和20年10月	△5,354	△19.0	△59.0	12.1(葛飾)	△94.0(江東)
昭和20年11月 ~ 昭和25年9月	131,776	47.7	93.9	623.9(江東)	42.7(葛飾)
昭和25年10月 ~ 昭和30年9月	115,404	28.3	29.4	52.3(〃)	5.8(中央)
昭和30年10月 ~ 昭和35年9月	129,253	24.7	19.1	64.2(練馬)	△5.9(〃)

資料：東京都総務局統計部 (昭和35年国勢調査結果速報)
 注：△印は減を示す。

第 2 図 人口増加の状況

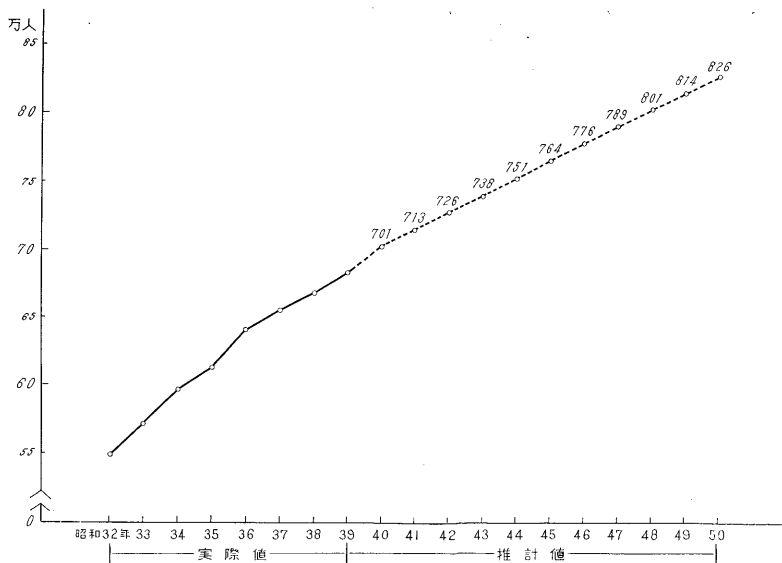


第 4 表 年次別人口 (昭和30年~昭和39年) 各年1月1日現在

年次	人 口				指 数			
	総数	本所地区	玉川地区	砧地区	総数	本所地区	玉川地区	砧地区
昭和 3 0 年	510,270	321,382	125,216	63,672	85.3	88.6	86.6	70.1
3 1	529,614	332,859	129,368	67,387	88.6	91.8	89.5	74.2
3 2	549,952	342,139	134,000	73,813	92.0	94.3	92.7	81.3
3 3	573,792	352,555	139,184	82,053	96.0	97.2	96.3	90.4
3 4	598,007	362,724	144,509	90,774	100.0	100.0	100.0	100.0
3 5	619,730	369,871	150,515	99,344	103.6	102.0	104.2	109.4
3 6	644,074	379,770	155,474	108,830	107.7	104.7	107.6	119.9
3 7	658,513	383,693	159,007	115,813	110.1	105.8	110.0	127.6
3 8	670,324	387,653	161,366	121,305	112.0	106.8	111.6	133.6
3 9	685,317	391,777	163,087	130,453	114.6	108.0	112.8	143.7

資料：総務課 (主要食糧配給台帳による)

第 3 図 将来人口の推計



注；1 この推計は、過去8年間の人口（各年1月1日現在住民登録人口）を基礎とし、将来同様の傾向をもつて増加するものと仮定したうえで過去の統計値にあてはまる最適傾向線を最小自乗法により計算し、それを将来に延長したものである。

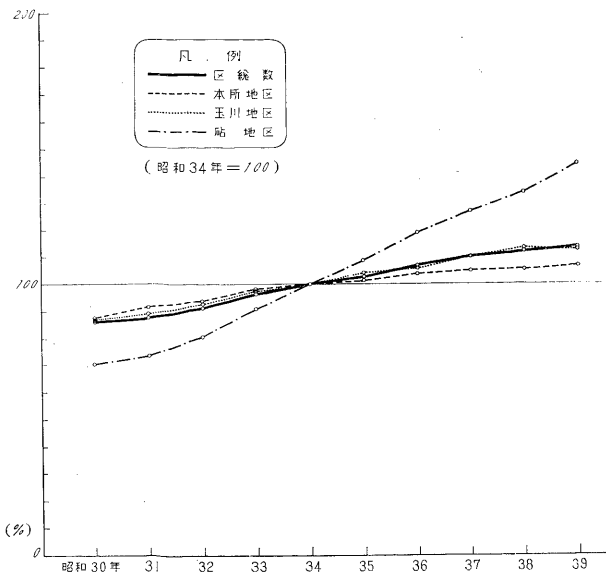
2 あてはめた直線の方程式
 $P = a + bt$ a, b 常数
 P=人口 t=人口年度

第 5 表 地域別人口 — 東京都 — (昭和39年1月1日現在)

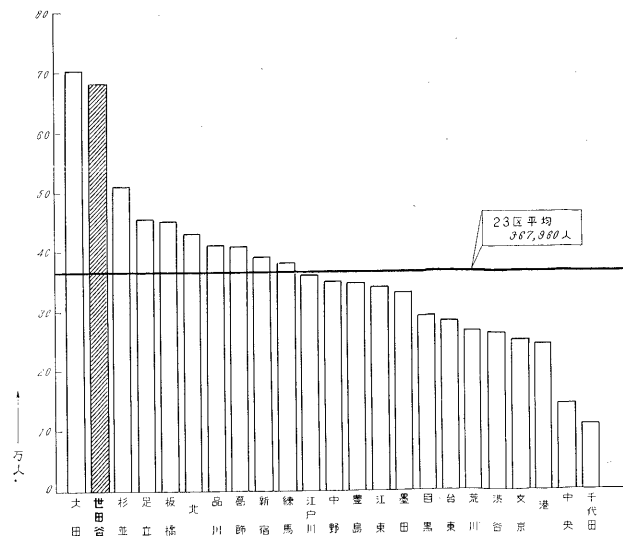
地 域	人 口			地 域	人 口		
	総 数	男	女		総 数	男	女
総 区	10,197,370	5,258,077	4,939,293	荒 川 区	267,645	139,524	128,121
千代田区	8,463,088	4,377,978	4,085,110	荒板練足葛江	453,524	236,471	217,053
中野区	111,498	62,086	49,412	橋馬立飾川	381,794	194,554	187,240
港南区	145,216	80,044	65,172	江 戸 区	458,647	236,415	222,232
新大塚	245,649	126,857	118,792	市 部	412,704	211,403	201,301
文京区	393,344	200,070	193,274	八王子市	362,105	186,829	175,276
台東区	252,692	129,641	123,051	立川市	1,144,460	581,995	562,465
墨田区	284,582	149,964	134,618	武蔵野市	179,889	89,425	90,464
江品区	315,491	166,224	149,267	三鷹市	97,479	49,062	48,417
目黒区	343,789	187,112	156,677	府中市	129,657	66,547	63,110
品川区	415,728	215,662	200,066	昭島市	119,940	62,476	57,464
目黒区	291,248	150,639	140,609	調布市	59,517	29,114	30,403
大田区	727,059	383,117	343,942	小金井市	105,528	53,911	51,617
世田谷区	684,994	346,698	338,296	小平市	54,801	27,484	27,317
本郷区	389,206	196,309	192,897	小金井市	95,608	49,585	46,023
玉川区	164,861	84,018	80,843	小金井市	96,891	48,889	48,002
本郷区	130,927	66,371	64,556	小平市	65,871	34,038	31,833
谷野並島	266,065	133,062	133,003	小平市	82,682	42,587	40,095
渋谷区	353,108	180,505	172,603	小平市	56,597	28,877	37,720
中野区	511,703	260,350	251,353	郡 部	551,112	279,065	272,047
杉並区	350,997	179,191	171,806	島 部	38,710	19,039	19,671
豊島区	433,506	221,560	211,946				

資料；東京都総務局統計部「住民登録による東京都の世帯と人口」

第 4 図 地域別人口増加状況



第 5 図 23区別人口比較



第6—1表

町丁目・年次別世帯および人口 一世帯数—

(昭和35年~39年)

各年1月1日現在

町 丁 目	昭 和 3 5 年	昭 和 3 6 年	昭 和 3 7 年	昭 和 3 8 年	昭 和 3 9 年
総 本	168,851	184,549	197,546	207,782	219,179
所 地 数 区	101,652	107,604	114,614	120,205	125,886
池尻町	4,128	4,523	5,010	5,177	5,413
三大子	2,373	2,680	2,838	2,976	2,941
若三軒	6,558	6,755	6,814	7,073	7,540
世三軒	4,401	4,582	4,872	5,162	5,408
弦卷	2,371	2,452	2,600	2,905	3,007
代世	3,428	3,651	4,163	4,618	4,802
経下	2,560	2,637	2,749	2,874	3,106
北	1,277	1,290	1,431	1,607	1,733
代羽	936	1,030	1,164	1,241	1,338
大北	1,384	1,475	1,581	1,765	1,922
松	2,761	2,847	3,112	3,279	3,590
赤	3,648	3,859	4,199	4,478	4,745
上	3,007	3,116	3,191	3,490	3,690
下	3,091	3,601	3,922	4,265	4,651
野	3,970	4,155	4,603	5,069	5,201
上	2,116	2,227	2,409	2,472	2,444
馬	1,501	1,598	1,801	1,722	1,731
野	2,225	2,367	2,700	2,596	2,652
上	3,735	3,865	3,975	4,036	4,219
野	1,445	1,462	1,532	1,551	1,617
上	2,591	2,701	2,752	2,896	2,916
野	2,132	2,174	2,238	2,350	2,349
上	2,397	2,442	2,492	2,553	2,592
野	2,638	2,736	2,821	3,027	3,115
上	1,224	1,294	1,403	1,466	1,572
野	1,962	2,144	2,339	2,366	2,465
上	2,492	2,632	2,948	3,168	3,495
野	1,961	2,095	2,223	2,282	2,638
上	1,958	2,144	2,186	2,248	2,320
野	2,386	2,545	2,609	2,513	2,592
上	1,226	1,405	1,516	1,616	1,780
野	1,379	1,746	1,910	2,087	2,396
上	2,226	2,604	2,624	2,732	2,939
野	4,154	4,299	4,455	4,429	4,475
上	2,049	2,184	2,215	2,258	2,302
野	1,770	1,797	1,920	2,002	2,107
上	1,901	1,999	2,132	2,020	2,069
野	766	733	900	1,103	1,142
上	4,402	4,493	4,774	4,962	5,100
野	1,755	1,818	1,914	2,081	2,169
上	1,368	1,447	1,577	1,690	1,703
五 川 地 区	40,261	45,588	48,806	51,400	53,081
東玉川	2,328	2,525	2,504	2,514	2,585
玉川	4,033	4,227	4,483	4,606	4,692
玉川	142	154	144	143	182
玉川	282	306	310	311	311
玉川	1,943	2,052	2,068	2,092	2,154
玉川	2,960	3,100	3,194	3,332	3,350
玉川	2,113	2,267	2,358	2,388	2,472
玉川	2,148	2,444	2,527	2,581	2,631
玉川	1,783	2,077	2,208	2,344	2,420
玉川	711	775	781	841	846
玉川	1,647	1,913	2,127	2,120	2,145
玉川	1,150	1,302	1,337	1,327	1,353
玉川	987	1,159	1,260	1,347	1,372
玉川	1,593	1,966	2,130	2,201	2,281
玉川	1,876	2,262	2,502	2,886	2,968
玉川	2,209	2,810	2,888	3,077	3,519
玉川	1,013	1,201	1,239	1,411	1,502
玉川	2,491	2,938	3,092	3,259	3,586
玉川	567	957	979	1,021	1,104
深	1,190	1,328	1,432	1,505	1,527
深	1,521	1,711	1,851	2,044	2,121
深	1,271	1,388	2,119	2,458	2,338
深	905	1,017	2,149	1,261	1,078
新	1,136	1,218	1,307	1,377	1,443
新	1,497	1,627	1,771	1,877	1,988
新	765	864	1,046	1,077	1,113
砧 地 区	26,938	31,357	34,126	36,177	40,212
成祖	2,363	2,861	3,053	3,194	3,394
成祖	1,269	1,565	1,725	1,934	2,368
成祖	3,648	3,992	4,330	4,666	4,999
船廻	3,455	4,435	4,756	4,980	5,359
八幡	650	731	803	905	1,003
八幡	690	885	915	932	990
八幡	899	991	1,096	1,140	1,229
八幡	991	1,062	1,219	1,341	1,431
八幡	6,599	7,115	7,573	7,742	9,062
八幡	1,536	1,704	1,889	2,153	2,459
八幡	332	347	359	392	442
八幡	345	960	1,277	1,319	1,335
八幡	712	777	907	998	1,183
八幡	379	538	559	600	669
八幡	3,070	3,394	3,665	3,881	4,289

資料：区民課（住民登録）

第6—2表

町丁目・年次別世帯および人口 一人口総数〔実数〕

(昭和35年~39年)

各年1月1日現在

町 丁 目	昭 和 3 5 年	昭 和 3 6 年	昭 和 3 7 年	昭 和 3 8 年	昭 和 3 9 年
総 本 所 地 数 区	615,738	641,554	655,019	667,780	684,994
池三太若三世弦代世経下北代羽大北松赤上野上	366,327	376,545	380,672	384,241	389,206
尻宿堂林茶谷軒田卷田谷田代田根原沢田木原沢堤北沢馬野上	15,461	15,825	16,271	16,634	16,893
子 屋 丁 目	8,485	8,883	9,023	9,123	8,849
1 丁 目	21,869	22,114	21,840	21,798	21,979
2 丁 目	16,983	16,928	17,475	17,763	18,074
3 丁 目	9,362	9,311	9,248	9,642	9,571
4 丁 目	12,970	13,470	13,617	14,009	14,175
5 丁 目	9,749	9,986	9,873	9,930	10,175
1 丁 目	4,694	4,798	4,911	5,190	5,345
2 丁 目	3,437	3,628	3,781	3,924	4,080
3 丁 目	5,165	5,517	5,572	5,848	6,092
1 丁 目	9,992	10,095	10,082	10,314	10,529
2 丁 目	14,162	14,448	14,667	14,773	15,023
3 丁 目	10,296	10,853	10,890	11,009	11,284
5 丁 目	10,785	11,530	12,126	12,776	13,575
1 丁 目	14,898	15,606	15,648	15,586	15,531
2 丁 目	7,601	7,688	7,738	7,699	7,626
1 丁 目	5,153	5,218	5,308	5,100	5,076
2 丁 目	8,206	8,493	8,301	7,949	7,769
2 丁 目	12,982	12,978	12,906	12,458	12,272
1 丁 目	5,429	5,385	5,442	5,381	5,411
3 丁 目	9,368	9,524	9,595	9,621	9,421
4 丁 目	7,541	7,563	7,537	7,653	7,595
5 丁 目	8,115	8,154	8,195	8,125	8,053
1 丁 目	8,989	9,185	9,293	9,498	9,599
2 丁 目	4,441	4,415	4,477	4,448	4,391
3 丁 目	7,036	6,953	6,927	6,850	7,066
4 丁 目	9,075	9,148	9,426	9,487	9,795
1 丁 目	7,124	7,367	7,353	7,441	7,771
2 丁 目	6,300	6,811	7,070	7,337	7,608
3 丁 目	6,996	7,231	7,334	7,251	7,336
1 丁 目	4,099	4,825	5,151	5,458	5,947
2 丁 目	4,324	5,287	5,797	6,210	7,092
3 丁 目	7,835	8,616	8,760	9,073	9,479
1 丁 目	15,530	15,854	15,784	15,528	15,315
2 丁 目	7,396	7,580	7,501	7,687	7,824
3 丁 目	6,645	6,628	6,700	6,836	6,944
1 丁 目	7,263	7,491	7,445	6,985	6,932
2 丁 目	3,007	2,962	3,211	3,570	3,668
1 丁 目	16,197	16,507	16,551	16,280	16,133
2 丁 目	6,321	6,495	6,584	6,730	6,806
3 丁 目	5,046	5,195	5,262	5,267	5,102
玉 川 地 区	150,758	156,415	159,400	162,590	164,861
東 玉 川 町	7,821	7,998	8,018	8,011	8,135
玉川奥沢町	13,896	13,949	14,128	14,175	14,183
玉川田園調布	572	582	568	563	579
玉川奥沢町	1,015	1,063	1,037	995	991
玉川等々力町	6,988	6,985	6,969	6,894	7,018
玉川等々力町	10,350	10,437	10,395	10,499	10,456
玉川尾山町	7,429	7,626	7,650	7,667	7,765
玉川野毛町	8,099	8,219	8,217	8,340	8,283
玉川野毛町	6,515	6,910	7,188	7,376	7,541
玉川中町	2,589	2,685	2,697	2,816	2,827
玉川野毛町	6,448	6,729	6,591	6,556	6,859
玉川野毛町	4,395	4,611	4,755	4,637	4,461
玉川中町	3,407	3,503	3,688	3,832	3,884
玉川瀬田町	6,157	7,061	7,402	7,535	7,688
玉川瀬田町	6,515	7,023	7,780	8,479	8,677
玉川瀬田町	8,907	9,354	9,522	9,764	10,411
玉川瀬田町	4,100	4,306	4,307	4,519	4,667
深 沢 町	10,183	10,543	10,705	10,845	11,134
深 沢 町	2,437	2,982	3,085	3,199	3,416
深 沢 町	5,055	5,144	4,982	4,913	4,798
深 沢 町	5,990	6,352	6,564	6,908	7,073
深 沢 町	6,041	5,892	6,132	6,823	6,796
深 沢 町	3,399	3,697	3,954	4,029	3,772
新 町	4,038	4,092	4,162	4,223	4,282
新 町	5,681	5,741	5,862	6,014	6,162
新 町	2,731	2,931	3,042	2,978	3,003
砧 地 区	98,653	108,594	114,947	120,949	130,927
成 祖 師 橋 谷 山 見 根 蔵 田 本	8,758	10,265	10,769	10,986	11,406
成 祖 師 橋 谷 山 見 根 蔵 田 本	4,945	5,562	6,055	6,618	7,518
成 祖 師 橋 谷 山 見 根 蔵 田 本	13,030	14,203	14,927	15,678	16,760
成 祖 師 橋 谷 山 見 根 蔵 田 本	12,500	13,377	14,049	14,632	15,352
成 祖 師 橋 谷 山 見 根 蔵 田 本	2,184	2,469	2,768	3,458	3,699
成 祖 師 橋 谷 山 見 根 蔵 田 本	2,877	3,052	3,196	2,941	3,076
成 祖 師 橋 谷 山 見 根 蔵 田 本	3,295	3,611	3,925	4,048	4,258
成 祖 師 橋 谷 山 見 根 蔵 田 本	3,690	3,926	4,329	4,811	5,054
成 祖 師 橋 谷 山 見 根 蔵 田 本	22,983	24,456	25,016	25,965	29,681
成 祖 師 橋 谷 山 見 根 蔵 田 本	6,190	6,635	7,075	7,762	8,346
成 祖 師 橋 谷 山 見 根 蔵 田 本	1,420	1,459	1,459	1,525	1,669
成 祖 師 橋 谷 山 見 根 蔵 田 本	1,426	3,034	3,834	4,062	4,215
成 祖 師 橋 谷 山 見 根 蔵 田 本	2,889	3,047	3,426	3,705	4,130
成 祖 師 橋 谷 山 見 根 蔵 田 本	1,397	1,602	1,667	1,855	2,059
成 祖 師 橋 谷 山 見 根 蔵 田 本	11,069	11,896	12,452	12,903	13,704

資料：区民課（住民登録）

第6—3表

町丁目・年次別世帯および人口 一男一

(昭和35年~39年) 各年1月1日現在

町 丁 目	昭 和 3 5 年	昭 和 3 6 年	昭 和 3 7 年	昭 和 3 8 年	昭 和 3 9 年
総本	313,695	326,718	332,132	338,379	346,698
所 地	186,679	191,872	192,763	194,485	196,309
池尻	7,787	7,999	8,262	8,438	8,565
三子	4,422	4,625	4,654	4,687	4,526
太若	10,442	10,456	10,121	10,182	10,250
三世	8,640	8,655	8,952	8,980	9,086
〃	4,752	4,735	4,665	4,905	4,887
〃	6,598	6,866	6,845	7,175	7,305
〃	4,986	5,066	4,981	4,989	5,134
〃	2,360	2,384	2,446	2,586	2,664
〃	1,760	1,877	1,960	2,044	2,139
〃	2,653	2,837	2,843	3,014	3,156
〃	5,058	5,119	5,093	5,223	5,349
〃	7,284	7,421	7,451	7,406	7,503
〃	5,146	5,542	5,595	5,556	5,643
〃	5,684	6,051	6,601	6,864	7,290
〃	7,768	8,153	7,588	8,136	7,981
〃	3,952	4,041	4,063	4,008	3,971
〃	2,587	2,655	2,739	2,573	2,511
〃	4,289	4,512	4,349	4,083	3,931
〃	6,585	6,565	6,420	6,267	6,114
〃	2,804	2,758	2,777	2,720	2,686
〃	4,767	4,810	4,855	4,862	4,705
〃	3,862	3,843	3,820	3,847	3,783
〃	4,235	4,262	4,261	4,214	4,189
〃	4,535	4,594	4,651	4,743	4,748
〃	2,333	2,305	2,327	2,270	2,212
〃	3,592	3,641	3,615	3,574	3,498
〃	4,632	4,650	4,668	4,650	4,810
〃	3,572	3,679	3,591	3,600	3,843
〃	3,227	3,502	3,597	3,716	3,829
〃	3,609	3,749	3,835	3,711	3,751
〃	2,073	2,408	2,566	2,730	2,978
〃	2,229	2,693	2,949	3,185	3,603
〃	3,863	4,330	4,367	4,498	4,660
〃	8,017	8,188	8,053	7,870	7,742
〃	3,761	3,871	3,850	3,918	3,992
〃	3,445	3,405	3,492	3,530	3,570
〃	3,788	3,892	3,859	3,603	3,573
〃	1,586	1,511	1,636	1,897	1,977
〃	8,244	8,350	8,325	8,193	8,175
〃	3,140	3,216	3,248	3,344	3,389
〃	2,612	2,656	2,693	2,694	2,591
玉川	77,509	80,092	81,181	82,889	84,018
東玉川	4,030	4,128	4,128	4,083	4,156
〃	7,090	7,118	7,118	7,216	7,244
〃	251	266	266	259	266
〃	487	510	504	496	501
〃	3,554	3,562	3,491	3,415	3,514
〃	5,149	5,225	5,163	5,175	5,157
〃	3,779	3,835	3,837	3,829	3,843
〃	4,110	4,195	4,221	4,252	4,254
〃	3,417	3,582	3,690	3,819	3,905
〃	1,283	1,323	1,314	1,387	1,378
〃	3,310	3,453	3,414	3,369	3,535
〃	2,257	2,341	2,396	2,360	2,292
〃	1,861	1,842	1,936	2,006	2,051
〃	3,238	3,673	3,816	3,871	3,939
〃	3,395	3,698	4,033	4,386	4,481
〃	4,564	4,762	4,818	4,990	5,306
〃	2,109	2,200	2,148	2,317	2,404
〃	5,229	5,406	5,434	5,559	5,768
〃	1,189	1,447	1,487	1,533	1,667
〃	2,733	2,724	2,617	2,633	2,577
〃	3,117	3,276	3,396	3,598	3,672
〃	3,450	3,496	3,640	3,959	3,679
〃	1,651	1,660	1,743	1,857	1,808
〃	2,015	1,994	2,026	2,049	2,086
〃	2,833	2,853	2,892	2,948	2,999
〃	1,408	1,523	1,560	1,523	1,536
砥	49,507	54,754	58,188	61,005	66,371
成祖	4,292	5,091	5,302	5,365	5,678
〃	2,490	2,784	3,101	3,359	3,906
〃	6,389	6,969	7,405	7,742	8,326
〃	6,238	6,708	7,128	7,361	7,767
〃	1,185	1,340	1,529	1,813	1,962
〃	1,543	1,624	1,987	1,593	1,662
〃	1,647	1,840	2,005	2,054	2,192
〃	1,864	2,008	2,312	2,482	2,601
〃	11,596	12,382	12,621	13,216	14,983
〃	3,099	3,344	3,547	3,863	4,170
〃	723	738	740	784	868
〃	703	1,492	1,870	2,013	2,077
〃	1,480	1,570	1,764	1,902	2,158
〃	749	902	936	1,001	1,118
〃	5,509	5,962	6,241	6,457	6,903

資料；区民課（住民登録）

第6—4表

町丁目・年次別世帯および人口 一女一

(昭和35年~39年)

各年1月1日現在

町 丁 目	昭 和 3 5 年	昭 和 3 6 年	昭 和 3 7 年	昭 和 3 8 年	昭 和 3 9 年
総本	302,043	314,836	322,887	329,401	338,296
所 地 数	179,648	184,673	187,909	189,756	192,897
池尻町	7,674	7,826	8,009	8,196	8,328
三子町	4,063	4,258	4,369	4,436	4,323
太若三	11,427	11,658	11,719	11,616	11,729
弦	8,343	8,273	8,523	8,783	8,988
代世	4,610	4,576	4,583	4,737	4,684
経下	6,372	6,604	6,772	6,834	6,870
北	4,763	4,920	4,892	4,941	5,041
代羽	2,334	2,414	2,465	2,604	2,681
大北	1,677	1,751	1,821	1,880	1,941
松	2,512	2,680	2,729	2,834	2,936
赤	4,934	4,976	4,989	5,091	5,180
上	6,878	7,027	7,216	7,367	7,520
下	5,150	5,311	5,295	5,453	5,641
野	5,101	5,479	5,525	5,912	6,285
上	7,130	7,453	8,060	7,450	7,550
玉川	3,649	3,647	3,675	3,691	3,655
東	2,566	2,563	2,569	2,527	2,565
玉川	3,917	3,981	3,952	3,866	3,838
玉川	6,397	6,413	6,386	6,191	6,158
玉川	2,625	2,627	2,665	2,661	2,725
玉川	4,601	4,714	4,740	4,759	4,716
玉川	3,679	3,720	3,717	3,806	3,812
玉川	3,880	3,892	3,934	3,911	3,864
玉川	4,454	4,591	4,642	4,755	4,851
玉川	2,108	2,110	2,150	2,178	2,179
玉川	3,444	3,312	3,312	3,276	3,568
玉川	4,443	4,498	4,758	4,837	4,985
玉川	3,552	3,688	3,762	3,841	3,928
玉川	3,073	3,309	3,473	3,621	3,779
玉川	3,387	3,482	3,499	3,540	3,585
玉川	2,026	2,417	2,585	2,728	2,969
玉川	2,095	2,594	2,848	3,025	3,489
玉川	3,972	4,286	4,393	4,575	4,819
玉川	7,513	7,666	7,731	7,658	7,573
玉川	3,635	3,709	3,651	3,769	3,832
玉川	3,200	3,223	3,208	3,306	3,374
玉川	3,475	3,599	3,586	3,382	3,359
玉川	1,421	1,451	1,575	1,673	1,691
玉川	7,953	8,157	8,226	8,087	7,958
玉川	3,181	3,279	3,336	3,386	3,417
玉川	2,434	2,539	2,569	2,573	2,511
玉川	73,249	76,323	78,219	79,701	80,843
東	3,791	3,870	3,916	3,928	3,979
玉川	6,806	6,831	6,897	6,959	6,939
玉川	321	316	306	304	313
玉川	528	553	533	499	490
玉川	3,434	3,423	3,473	3,479	3,504
玉川	5,201	5,212	5,232	5,299	5,299
玉川	3,650	3,791	3,813	3,838	3,922
玉川	3,989	4,024	3,996	4,088	4,029
玉川	3,098	3,328	3,498	3,557	3,636
玉川	1,306	1,362	1,383	1,429	1,449
玉川	3,138	3,276	3,177	3,187	3,324
玉川	2,138	2,270	2,359	2,277	2,169
玉川	1,546	1,661	1,752	1,826	1,833
玉川	2,919	3,388	3,586	3,664	3,749
玉川	3,120	3,325	3,747	4,093	4,196
玉川	4,343	4,592	4,704	4,774	5,105
玉川	1,991	2,106	2,159	2,202	2,263
玉川	4,954	5,137	5,271	5,286	5,366
玉川	1,248	1,535	1,598	1,666	1,749
玉川	2,322	2,420	2,365	2,280	2,221
玉川	2,873	3,076	3,168	3,310	3,401
玉川	2,591	2,396	2,492	2,864	3,117
玉川	1,748	2,037	2,206	2,172	1,964
玉川	2,023	2,098	2,136	2,174	2,196
玉川	2,848	2,888	2,970	3,066	3,163
玉川	1,323	1,408	1,482	1,455	1,467
砥	49,146	53,840	56,769	59,944	64,556
成	4,466	5,174	5,467	5,621	5,728
祖	2,455	2,778	2,954	3,259	3,612
船	6,641	7,234	7,522	7,936	8,434
船	6,262	6,669	6,921	7,271	7,585
船	999	1,129	1,239	1,645	1,737
船	1,334	1,428	1,509	1,348	1,414
船	1,648	1,771	1,920	1,994	2,066
船	1,826	1,918	2,017	2,329	2,453
船	11,387	12,074	12,395	12,749	14,698
船	3,091	3,291	3,528	3,899	4,176
船	697	721	719	741	801
船	723	1,542	1,964	2,049	2,138
船	1,409	1,477	1,662	1,803	1,972
船	648	700	731	854	941
船	5,560	5,934	6,211	6,446	6,801

資料：区民課（住民登録）

第6—5表

町丁目・年次別世帯および人口 一人口[指数]—

(昭和35年~39年)

各年1月1日現在

町 丁 目	昭 和 3 5 年	昭 和 3 6 年	昭 和 3 7 年	昭 和 3 8 年	昭 和 3 9 年
総本	100.0	104.2	106.4	108.4	111.2
所 地 数 区	100.0	102.8	103.9	104.8	106.2
池尻町	100.0	102.4	105.2	107.5	109.2
三子町	100.0	104.7	106.3	107.5	104.2
大若三	100.0	101.1	99.9	99.6	100.5
世 軒 林 堂	100.0	99.7	102.9	104.5	106.4
三 田 茶 屋	100.0	99.5	98.8	102.9	102.2
世 軒 田 谷	100.0	103.9	105.0	111.0	109.2
世 軒 田 谷	100.0	102.4	101.3	101.8	104.3
世 軒 田 谷	100.0	102.2	104.6	110.5	113.8
世 軒 田 谷	100.0	105.6	110.0	114.1	118.7
世 軒 田 谷	100.0	106.8	107.9	113.2	117.9
世 軒 田 谷	100.0	101.0	100.9	103.2	105.3
世 軒 田 谷	100.0	102.0	103.6	104.3	106.0
世 軒 田 谷	100.0	105.4	105.8	106.9	109.5
世 軒 田 谷	100.0	106.9	112.4	118.4	125.8
世 軒 田 谷	100.0	104.8	105.0	104.6	104.2
世 軒 田 谷	100.0	101.1	101.8	101.2	100.3
世 軒 田 谷	100.0	101.3	103.0	98.9	98.5
世 軒 田 谷	100.0	103.5	101.2	96.8	94.6
世 軒 田 谷	100.0	100.0	99.4	95.9	94.5
世 軒 田 谷	100.0	99.2	100.2	99.1	99.6
世 軒 田 谷	100.0	101.7	102.4	102.7	100.5
世 軒 田 谷	100.0	100.3	99.9	101.4	100.7
世 軒 田 谷	100.0	100.5	101.0	100.1	99.2
世 軒 田 谷	100.0	102.2	103.4	105.6	106.7
世 軒 田 谷	100.0	99.4	100.8	100.1	98.8
世 軒 田 谷	100.0	98.8	98.5	97.3	100.4
世 軒 田 谷	100.0	100.8	103.9	104.5	107.9
世 軒 田 谷	100.0	103.4	103.2	104.4	109.0
世 軒 田 谷	100.0	108.1	112.2	116.4	120.7
世 軒 田 谷	100.0	103.4	104.8	103.6	104.8
世 軒 田 谷	100.0	117.7	125.7	133.1	145.0
世 軒 田 谷	100.0	122.3	134.1	143.6	164.0
世 軒 田 谷	100.0	110.0	111.8	115.8	120.9
世 軒 田 谷	100.0	102.1	101.6	99.9	98.6
世 軒 田 谷	100.0	102.5	101.4	103.9	105.7
世 軒 田 谷	100.0	99.7	100.8	102.8	104.4
世 軒 田 谷	100.0	103.1	102.5	96.1	95.4
世 軒 田 谷	100.0	98.5	106.8	118.7	121.9
世 軒 田 谷	100.0	101.9	102.2	100.5	99.6
世 軒 田 谷	100.0	102.8	104.2	106.4	107.6
世 軒 田 谷	100.0	103.0	104.3	104.3	101.1
玉川地 区	100.0	103.8	105.7	107.8	109.3
東 玉川 町	100.0	102.3	102.5	100.1	104.0
玉川奥沢町	100.0	100.4	101.7	102.0	102.0
玉川園調布	100.0	101.7	99.3	98.4	101.2
玉川奥沢町	100.0	104.7	102.2	96.2	97.6
玉川奥沢町	100.0	100.0	99.7	98.6	100.4
玉川奥沢町	100.0	100.8	100.4	101.4	101.0
玉川等々力町	100.0	102.7	103.0	103.2	104.5
玉川等々力町	100.0	101.5	101.5	102.9	102.2
玉川等々力町	100.0	106.1	110.3	113.2	115.7
玉川尾山町	100.0	103.7	104.2	108.7	109.1
玉川上野町	100.0	104.4	102.2	101.6	106.3
玉川上野町	100.0	104.9	108.2	105.5	101.5
玉川中町	100.0	102.8	108.2	112.4	114.0
玉川中町	100.0	114.7	120.2	122.3	124.8
玉川瀬田町	100.0	107.8	119.4	130.1	133.1
玉川瀬田町	100.0	105.0	106.9	109.6	116.8
玉川瀬田町	100.0	105.0	105.0	110.2	113.8
玉川瀬田町	100.0	103.5	105.1	106.5	109.3
玉川瀬田町	100.0	122.4	126.6	131.2	140.1
深沢町	100.0	101.8	98.6	97.1	94.9
深沢町	100.0	106.0	109.6	115.3	118.0
深沢町	100.0	97.5	101.5	112.9	112.4
深沢町	100.0	108.8	116.3	118.5	110.9
新町	100.0	101.3	103.1	104.5	106.0
新町	100.0	101.1	103.2	105.8	108.4
新町	100.0	107.3	111.4	109.0	109.9
砧 地 区	100.0	110.1	116.5	122.6	132.7
成祖師	100.0	117.2	123.0	125.4	130.2
成祖師	100.0	112.5	122.4	118.9	152.0
成祖師	100.0	109.0	114.6	120.3	128.6
成祖師	100.0	107.0	112.4	117.0	122.8
成祖師	100.0	113.0	126.7	158.3	169.3
成祖師	100.0	106.1	111.1	102.2	106.9
成祖師	100.0	109.6	119.1	122.8	129.2
成祖師	100.0	106.4	117.3	130.3	136.9
成祖師	100.0	106.4	108.8	112.9	129.1
成祖師	100.0	107.2	114.3	125.3	134.8
成祖師	100.0	102.7	102.7	107.3	117.5
成祖師	100.0	212.8	268.9	284.8	295.5
成祖師	100.0	105.5	118.6	128.2	142.9
成祖師	100.0	114.7	119.3	132.7	147.3
成祖師	100.0	107.5	112.5	116.5	123.8

資料；区民課（住民登録）

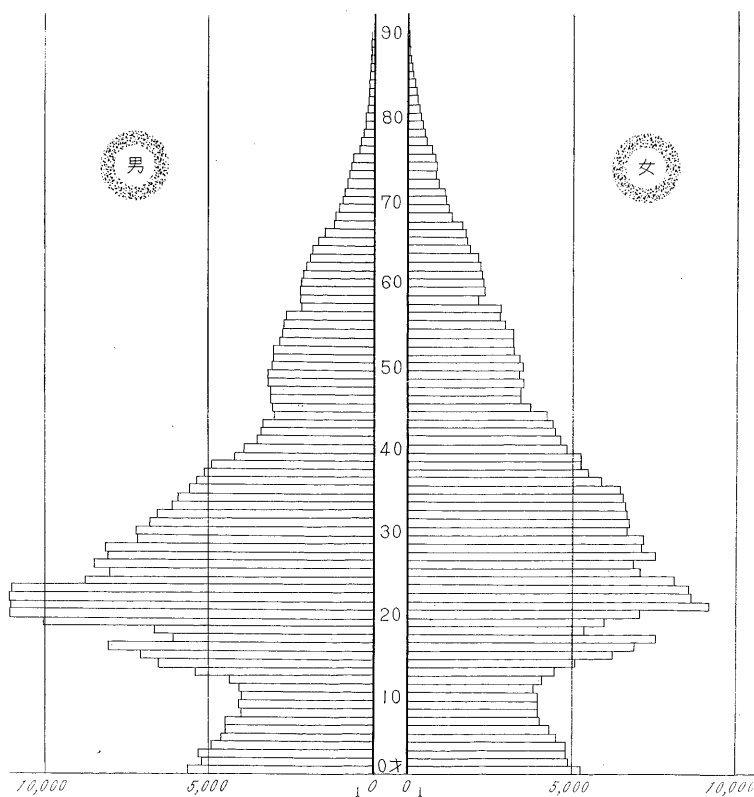
第 7 表 年 令 ・ 男 女 別 人 口

(昭和39年1月1日現在)

年 令	総 数	男	女	年 令	総 数	男	女	年 令	総 数	男	女
総 数	684,994	346,698	338,296								
0~4	50,022	25,930	24,092	35~39	52,348	25,442	26,906	70~74	9,232	4,097	5,135
0	10,916	5,689	5,227	35	11,578	5,658	5,920	70	2,236	965	1,271
1	10,235	5,253	4,982	36	10,977	5,414	5,563	71	2,007	951	1,056
2	10,027	5,305	4,722	37	10,401	5,125	5,276	72	1,665	756	909
3	9,691	4,986	4,705	38	10,156	4,889	5,267	73	1,731	733	998
4	9,153	4,697	4,456	39	9,236	4,356	4,880	74	1,593	692	901
5~9	41,348	21,260	20,088	40~44	39,060	17,399	21,661	75~79	5,243	2,136	3,107
5	8,912	4,544	4,368	40	8,684	3,932	4,752	75	1,418	606	812
6	8,415	4,350	4,065	41	8,059	3,545	4,514	76	1,146	473	673
7	7,972	4,070	3,902	42	7,926	3,477	4,449	77	1,106	457	649
8	8,151	4,206	3,945	43	7,637	3,420	4,217	78	872	350	522
9	7,998	4,090	3,908	44	6,754	3,025	3,729	79	701	250	451
10~14	49,453	25,202	24,251	45~49	33,843	16,124	17,719	80~84	2,318	766	1,552
10	8,005	4,109	3,896	45	6,614	3,085	3,529	80	673	250	423
11	8,714	4,481	4,233	46	6,661	3,156	3,505	81	540	183	357
12	9,255	4,725	4,530	47	6,786	3,133	3,653	82	462	161	301
13	10,596	5,403	5,193	48	6,798	3,382	3,416	83	375	90	285
14	12,883	6,494	6,389	49	6,984	3,368	3,616	84	268	82	186
15~19	73,662	38,219	35,443	50~54	31,029	14,810	16,219	85~89	767	209	558
15	14,169	7,179	6,990	50	6,617	3,184	3,433	85	233	60	173
16	15,826	8,159	7,667	51	6,279	3,012	3,267	86	183	54	129
17	11,666	6,128	5,538	52	6,277	3,048	3,229	87	158	48	110
18	12,815	6,729	6,086	53	6,064	2,835	3,229	88	117	30	87
19	19,186	10,024	9,162	54	5,792	2,731	3,061	89	76	17	59
20~24	95,238	53,088	42,150	55~59	25,166	12,199	12,967	90~94	148	41	107
20	20,943	11,484	9,459	55	5,616	2,717	2,899	90	61	18	43
21	20,095	11,355	8,740	56	5,599	2,657	2,942	91	32	11	21
22	20,063	11,420	8,643	57	4,481	2,214	2,267	92	25	8	17
23	18,253	10,119	8,134	58	4,752	2,307	2,445	93	22	1	21
24	15,884	8,710	7,174	59	4,718	2,304	2,414	94	8	3	5
25~29	76,468	40,280	36,188	60~64	20,429	9,957	10,472	95以上	22	5	17
25	15,046	8,077	6,969	60	4,519	2,207	2,309	95	6	—	6
26	16,141	8,546	7,595	61	4,441	2,198	2,243	96	8	3	5
27	15,539	8,149	7,390	62	4,166	2,011	2,155	97	3	1	2
28	15,735	8,266	7,469	63	3,815	1,817	1,998	98	2	1	1
29	14,007	7,242	6,765	64	3,491	1,724	1,767	99	3	—	3
30~34	65,173	32,902	32,271	65~69	13,997	6,623	7,374	100	—	—	—
30	14,169	7,323	6,846	65	3,301	1,597	1,704	以上	—	—	—
31	13,613	6,892	6,721	66	3,086	1,476	1,610				
32	13,160	6,643	6,517	67	2,698	1,284	1,414				
33	12,289	6,176	6,113	68	2,646	1,261	1,385	不詳者	28	9	19
34	11,942	5,868	6,074	69	2,266	1,005	1,261				

資料：東京都総務局統計部「住民登録による東京都の世帯と人口」

第 6 図 年 令 別 人 口 構 成



第 8 表

町 丁 目 ・ 年

町 丁 目	総 数	0才 ~ 4才						5才	
		総 数	0	1	2	3	4	総 数	5
総本	684,994	50,022	10,916	10,235	10,027	9,691	9,153	41,348	8,912
池所地	389,206	26,028	5,710	5,463	5,169	4,980	4,706	22,173	4,799
三子	16,893	1,295	241	289	258	265	242	1,238	255
太若	8,849	626	146	129	123	123	105	555	127
三世	21,979	1,334	320	260	270	251	233	1,113	263
弦	18,074	1,244	266	248	267	229	234	996	214
代世	9,571	653	125	145	146	109	128	507	98
経下	14,175	1,018	289	204	190	175	160	767	165
北	10,175	692	121	135	132	142	162	686	129
代羽	5,345	365	55	84	83	67	76	338	91
大北	4,080	301	23	91	64	62	61	235	62
松	6,092	457	70	94	93	93	107	488	122
赤	10,529	799	185	183	140	149	142	556	126
上	15,023	964	196	190	194	185	199	798	156
下	11,284	761	177	161	152	142	129	595	137
野	13,575	971	198	181	179	212	201	1,042	215
上	15,531	1,033	219	220	199	205	190	887	207
野	7,626	535	130	94	106	111	94	442	93
上	5,076	282	62	60	51	56	53	228	48
野	7,769	399	108	88	74	71	58	362	72
上	12,272	756	177	165	143	143	128	571	145
野	5,411	304	75	66	58	53	52	217	48
上	9,421	677	159	131	144	127	116	517	115
野	7,595	390	97	80	61	86	66	336	69
上	8,053	455	94	96	93	92	80	352	77
野	9,599	638	138	123	139	133	105	541	110
上	4,391	252	63	57	49	50	33	218	43
野	7,066	501	123	91	113	92	82	349	82
上	9,795	633	143	130	142	115	103	509	122
野	7,771	547	124	131	103	106	83	379	72
上	7,608	527	118	120	91	95	103	466	100
野	7,336	435	89	93	83	83	87	461	93
上	5,947	509	93	100	121	91	104	606	111
野	7,092	375	108	78	54	71	64	452	90
上	9,479	703	139	148	119	176	121	663	139
野	15,315	1,088	245	224	247	190	182	859	182
上	7,824	474	112	87	95	96	84	362	77
野	6,944	497	108	117	102	80	90	357	69
上	6,932	437	109	102	80	76	70	345	63
野	3,668	236	37	50	53	47	49	286	68
上	16,133	1,038	238	239	201	173	187	821	186
野	6,806	502	110	108	89	105	90	432	102
上	5,102	325	80	71	68	53	53	241	56
玉川地	164,861	12,026	2,597	2,455	2,404	2,357	2,213	9,966	2,108
東玉	8,135	545	117	119	118	98	93	388	94
玉川	14,183	869	209	160	170	161	169	728	155
玉川	579	34	6	5	5	11	7	37	10
玉川	991	56	14	13	11	7	11	56	12
玉川	7,018	433	95	87	95	81	75	376	79
玉川	10,456	663	146	130	138	141	108	539	127
玉川	7,765	530	119	95	110	113	93	432	93
玉川	8,283	565	133	115	110	109	98	449	77
玉川	7,541	542	122	121	99	98	102	429	95
玉川	2,827	176	36	36	43	39	22	161	31
玉川	6,859	481	92	105	103	93	88	398	82
玉川	4,461	368	79	69	66	84	70	277	57
玉川	3,884	283	56	61	58	56	52	200	48
玉川	7,688	632	124	108	122	132	146	639	136
玉川	8,677	820	185	167	163	157	148	600	131
玉川	10,411	827	172	193	151	151	160	700	149
玉川	4,667	384	70	91	70	69	84	327	56
玉川	11,134	866	182	160	185	162	177	796	153
玉川	3,416	321	73	60	67	16	60	239	41
深	4,798	423	99	92	92	88	52	319	65
深	7,073	571	131	124	110	102	104	474	110
深	6,796	466	82	97	97	111	79	462	106
深	3,772	233	43	50	39	51	50	246	49
新	4,282	297	68	62	61	55	51	225	41
新	6,162	380	88	82	64	75	71	310	66
新	3,003	261	56	53	57	52	43	159	45
砧	130,927	11,968	2,609	2,317	2,454	2,354	2,234	9,209	2,005
成祖	11,406	765	154	137	186	140	148	745	147
成祖	7,518	703	128	134	157	143	141	529	116
成祖	16,760	1,568	264	302	345	326	331	1,334	319
船廻	15,352	1,485	476	256	269	247	237	966	206
船廻	3,699	357	128	62	72	36	59	227	52
船廻	3,076	321	94	66	52	60	49	226	50
八粕	4,258	497	146	104	72	81	94	283	49
八粕	5,054	482	84	92	100	105	101	392	104
八粕	29,681	2,815	612	512	572	587	532	2,107	452
八粕	8,346	784	147	152	175	166	144	608	123
八粕	1,669	150	28	38	26	35	23	133	27
八粕	4,215	414	70	94	84	92	74	319	76
八粕	4,130	400	60	86	87	94	73	324	76
八粕	2,059	201	31	42	42	49	37	164	40
八粕	13,704	1,026	187	240	215	193	191	852	168

資料：区民課（住民登録）

第8表の続き

町 丁 目 ・ 年

町 丁 目	15才 ~ 19才				20才 ~24才	25才 ~29才	30才 ~34才	35才 ~39才	40才 ~44才
	16	17	18	19					
総本	15,826	11,666	12,815	19,186	95,238	76,468	65,173	52,348	39,060
池三太若三世	8,966	6,754	7,372	11,053	57,229	44,636	36,279	28,526	21,828
所 地	378	248	274	428	1,973	1,758	1,723	1,689	1,174
尻宿	190	135	146	245	1,222	1,077	900	684	511
堂	516	389	603	1,115	3,523	2,438	1,882	1,448	1,089
林茶屋	448	303	335	509	2,671	2,052	1,677	1,318	1,006
軒田	204	157	165	327	1,508	1,118	911	708	507
1丁目	322	222	344	593	2,069	1,594	1,252	991	746
4丁目	202	182	169	250	1,387	955	890	819	645
1丁目	144	78	49	115	733	584	571	438	327
2丁目	132	56	39	37	644	508	394	349	252
3丁目	170	98	108	142	758	598	640	573	389
1丁目	226	162	161	278	1,500	1,271	997	772	632
2丁目	340	249	260	393	2,043	1,668	1,366	1,124	845
3丁目	298	185	191	318	1,748	1,276	1,039	730	636
5丁目	301	296	320	396	1,998	1,329	1,161	1,041	800
343	287	274	444	2,343	1,711	1,446	1,138	822	
216	123	152	171	1,002	782	727	571	429	
1丁目	138	100	96	155	801	612	433	292	279
2丁目	206	145	131	193	1,269	903	640	514	423
2丁目	257	173	231	329	1,919	1,598	1,212	838	607
130	114	99	138	849	612	458	366	299	
211	131	151	257	1,381	1,210	883	712	506	
195	128	145	216	1,275	969	688	453	404	
192	143	135	241	1,336	1,115	715	533	402	
207	139	159	217	1,487	1,237	920	713	523	
92	72	80	111	656	580	383	307	247	
162	102	132	166	1,054	946	664	522	357	
226	158	188	344	1,504	1,138	895	676	544	
182	129	133	192	1,085	940	712	564	474	
172	167	198	174	975	822	676	648	476	
161	175	166	172	1,036	627	791	532	425	
116	122	122	137	803	556	458	423	251	
136	130	150	157	1,139	980	878	483	375	
178	222	216	253	1,381	1,072	967	727	500	
354	269	303	367	2,268	1,716	1,357	1,075	900	
177	138	129	197	1,186	925	654	525	471	
141	144	132	210	1,022	797	647	471	400	
148	133	139	192	1,093	848	657	484	362	
64	66	51	107	549	376	329	318	228	
392	298	297	469	2,409	1,934	1,489	1,061	845	
171	101	113	163	857	786	703	540	421	
128	85	86	135	773	618	494	356	299	
玉川地	4,045	2,986	3,099	4,922	22,704	17,559	14,736	12,375	9,603
東玉川	191	139	158	228	1,124	873	711	544	464
1丁目	354	286	268	394	2,070	1,601	1,154	1,000	763
1丁目	10	9	12	14	72	54	35	38	39
2丁目	21	19	19	18	116	86	75	49	49
2丁目	195	103	134	172	977	778	635	487	415
3丁目	283	207	215	346	1,427	1,067	830	746	635
1丁目	197	145	123	193	1,098	831	664	582	447
2丁目	218	155	168	219	1,184	961	720	551	471
3丁目	178	136	130	221	1,019	825	679	584	480
63	51	36	62	356	300	234	194	172	
171	150	114	176	955	700	587	520	431	
106	82	72	110	534	480	424	351	246	
77	64	70	102	701	455	370	226	238	
184	136	99	181	857	720	753	663	511	
188	144	151	192	1,036	1,064	985	755	480	
257	186	186	282	1,400	1,102	941	786	581	
94	95	85	138	612	418	426	374	272	
286	213	206	316	1,388	1,164	1,022	883	653	
103	53	57	85	392	326	343	286	213	
110	78	123	256	689	489	458	386	278	
173	111	117	251	903	716	639	587	444	
131	89	208	481	1,265	627	565	504	329	
99	67	63	110	561	372	287	282	245	
92	74	108	99	690	518	397	283	211	
170	139	120	215	807	594	505	455	386	
94	55	57	61	471	412	286	233	150	
砧	2,815	1,926	2,344	3,211	15,305	14,273	14,158	11,447	7,629
成祖師	251	191	196	272	1,605	1,197	1,067	897	706
1丁目	182	101	135	139	898	853	826	707	434
2丁目	323	216	207	292	1,789	1,645	2,002	1,826	1,089
347	176	424	699	1,847	1,778	1,533	1,186	823	
68	66	94	106	452	480	442	302	181	
47	34	70	92	354	268	302	249	174	
58	72	62	107	429	484	440	377	233	
117	71	83	99	540	510	623	493	276	
682	446	457	637	3,398	3,359	3,495	2,614	1,717	
186	120	142	189	948	923	876	689	444	
45	22	29	40	157	163	171	130	104	
91	69	74	79	440	469	471	358	214	
74	71	71	79	464	467	465	342	215	
39	26	37	38	213	226	221	180	112	
305	245	263	343	1,771	1,451	1,224	1,097	907	

資料：区民課（住民登録）

令 別 人 口

(昭和39年1月1日現在)

45才 ~49才	50才 ~54才	55才 ~59才	60才 ~64才	65才 ~69才	70才 ~74才	75才 ~79才	80才 ~84才	85才 ~89才	90才 ~94才	95才以上	不詳者
33,843	31,029	25,166	20,429	13,997	9,232	5,243	2,318	767	148	22	28
19,150	17,810	14,863	12,396	8,445	5,542	3,227	1,381	471	103	13	28
825	660	468	381	285	183	109	41	12	3	—	—
436	352	296	278	174	109	58	28	8	2	—	—
1,080	971	843	730	533	278	159	69	26	5	—	—
849	851	723	550	384	259	163	56	20	4	—	—
431	421	365	334	204	122	70	28	11	5	—	—
683	621	512	446	292	201	109	51	10	2	—	—
629	439	332	245	238	138	76	30	14	1	—	—
262	239	213	154	122	73	53	18	7	1	—	—
192	173	136	97	62	44	35	15	3	2	—	—
339	218	157	136	97	59	42	16	8	2	—	—
564	455	397	324	222	165	77	45	16	1	—	—
812	702	628	544	341	238	154	63	27	7	1	—
559	603	483	339	232	163	96	41	23	3	2	—
703	552	425	326	269	160	82	32	20	4	—	—
738	727	607	549	344	276	136	64	21	3	—	—
398	365	315	278	182	124	57	28	9	1	1	—
283	268	223	174	125	84	48	16	7	4	—	—
422	419	329	296	181	129	85	29	13	2	2	—
529	625	527	451	331	217	100	67	15	6	—	—
284	305	245	231	136	73	52	22	13	—	—	—
390	405	360	321	227	147	69	25	12	—	—	—
356	373	355	301	235	119	67	30	6	6	—	—
378	355	353	278	213	106	73	29	9	2	—	—
431	439	357	318	206	115	55	34	8	1	—	—
223	209	173	163	110	64	41	12	4	5	—	—
316	314	300	242	178	102	64	31	8	1	—	—
454	455	377	317	207	131	93	38	8	5	—	—
366	416	266	282	183	118	107	40	11	1	—	1
374	353	254	209	141	96	57	28	10	4	—	—
444	324	275	224	134	116	80	34	5	—	—	—
260	224	287	183	105	75	39	12	4	2	1	—
316	254	231	182	112	89	48	22	8	—	—	—
396	465	352	223	94	159	79	23	7	1	3	27
792	738	617	472	298	192	109	54	12	3	2	—
392	428	321	285	192	128	90	31	15	1	—	—
364	333	266	236	134	106	66	28	12	3	—	—
308	303	270	252	163	103	56	25	9	3	—	—
214	139	111	78	75	50	26	17	2	—	—	—
779	774	666	581	407	256	150	68	25	3	1	—
326	324	253	198	149	96	57	18	6	2	—	—
253	219	195	188	128	79	40	23	7	2	—	—
8,595	7,728	6,055	4,785	3,385	2,310	1,333	613	200	92	7	—
444	400	397	363	221	151	97	47	14	—	1	—
763	754	591	463	392	243	119	71	17	6	1	—
39	35	34	21	19	13	5	2	—	—	—	—
50	48	54	46	42	32	17	5	1	1	—	—
368	371	297	253	160	118	66	36	11	6	—	—
589	556	459	360	234	174	94	41	12	1	—	—
445	354	308	240	185	121	71	28	10	—	—	—
420	440	339	255	187	108	56	32	14	—	—	—
403	388	245	209	148	107	59	28	17	1	—	—
151	162	136	110	71	78	31	14	6	1	—	—
378	312	270	212	130	99	67	18	7	4	1	—
237	195	151	121	96	60	42	13	2	—	—	—
169	173	151	108	77	51	33	11	3	—	—	—
437	338	211	171	103	86	63	23	9	2	1	—
415	316	228	195	145	81	45	23	8	3	—	—
523	481	384	285	206	138	66	38	13	—	—	—
230	211	170	132	103	56	34	23	4	—	—	—
588	475	371	250	181	129	92	38	16	—	1	—
186	149	81	76	48	38	25	4	1	—	—	—
234	180	140	90	56	49	27	9	3	—	—	—
332	316	235	171	125	66	38	25	4	1	—	—
304	246	180	151	86	63	30	16	5	—	—	—
213	193	129	85	82	57	41	13	6	2	1	—
209	208	156	133	95	56	40	15	5	—	1	—
327	319	242	214	154	104	49	29	8	—	—	—
141	108	96	71	39	32	19	11	4	1	—	—
6,098	5,491	4,248	3,248	2,167	1,380	683	324	96	16	2	—
567	579	498	366	225	158	40	9	3	1	—	—
362	356	266	177	87	40	12	5	1	1	—	—
821	663	570	399	235	155	34	10	7	—	—	—
649	635	420	351	229	160	79	41	10	2	—	—
171	119	100	79	41	30	27	7	6	—	—	—
160	140	111	97	64	35	15	3	1	—	—	—
179	161	169	118	72	47	22	11	—	—	1	—
223	194	147	129	105	56	44	27	6	—	1	—
1,323	1,132	857	685	492	276	168	88	25	5	—	—
384	305	269	259	160	96	60	36	11	2	—	—
76	81	54	41	25	29	13	7	4	—	—	—
197	194	107	89	69	38	25	6	2	1	—	—
185	181	118	72	61	30	23	12	4	2	—	—
94	82	57	41	39	23	10	10	2	—	—	—
707	669	505	345	263	207	111	52	14	2	—	—

第10表 労働力状態別人口

(昭和30年10月1日現在)

労働力状態	総数	男	女
総数	523,630	265,557	258,073
15才以上人口	383,242	193,899	189,343
労働力総数	201,082	144,243	56,839
就業者総数	194,840	139,851	54,989
従業中	192,454	138,065	54,389
休業中	2,386	1,786	600
完全失業者	6,242	4,392	1,850
非労働力	182,159	49,655	132,504
不詳	1	1	—

資料：総理府統計局（昭和30年国勢調査報告）

第11表 年令階層別人口

年次	総人口	比率(%)			
		総数	幼年人口	生産年令人口	老年人口
昭和30.10.1	523,630	100.0	26.8	69.3	3.9
昭和39.1.1	684,944	100.0	20.6	74.8	6.4

資料：総務課

注；1 昭和30年の人口は、同年の国勢調査、昭和39年の人口は住民登録である。

2 幼年人口—0才~14才。生産年令人口—15才~64才。老年人口—65才以上。

第12表 産業分類別就業者数

(昭和30年10月1日現在)

産業分類	総数	男	女
総数	194,840	139,851	54,989
農業	5,381	3,622	1,759
林業・狩猟業	172	155	17
漁業・水産養殖業	249	220	29
鉱業	883	765	118
建設業	11,854	11,313	541
製造業	47,169	37,308	9,861
卸売および小売業	42,579	28,198	14,381
金融・保険・不動産業	11,641	7,907	3,734
運輸・通信・およびその他の公益事業	15,029	13,027	2,002
サービス業	46,789	26,914	19,875
公務	13,053	10,385	2,668
分類不能の産業	41	37	4

資料：総理府統計局（昭和30年国勢調査報告）

第13表 職業分類別就業者数

(昭和30年10月1日現在)

職業分類	総数	男	女
総数	194,840	139,851	54,989
専門的・技術的職業従事者	25,260	19,396	5,864
管理職的職業従事者	15,471	15,179	292
事務従事者	47,672	31,321	16,351
販売従事者	29,128	19,685	9,443
農林・漁業従事者および類似職業従事者	5,427	3,695	1,732
採鉱・採石従事者	41	40	1
運輸従事者	5,136	4,851	285
技能工・生産工程従事者および他に分類されない単純労働者	47,005	37,785	9,220
サービス職業従事者	19,699	7,898	11,801
分類不能の職業	1	1	—

資料：総理府統計局（昭和30年国勢調査報告）

第14表 国籍・年次別外国人登録者数

(昭和35年~39年) 各年1月1日現在

国名	昭和35年	昭和36年	昭和37年	昭和38年	昭和39年
総数	3,929	3,948	4,136	4,509	4,524
朝鮮および韓国	2,141	1,973	2,011	2,170	2,165
アメリカ	947	1,000	1,034	1,078	1,150
イギリス	430	533	599	706	640
カナダ	54	66	62	63	69
インドネシア	55	61	59	57	59
タイ	34	32	32	42	53
ドイツ	26	32	51	49	50
フランス	36	39	51	53	42
オーストラリア	—	—	—	26	32
スウェーデン	8	11	20	19	28
オーストリア	22	17	20	16	15
オランダ	—	—	—	12	13
フィンランド	14	15	26	19	22
スウェーデン	7	8	11	12	14
デンマーク	19	17	16	18	21
ベルギー	—	—	—	17	12
ポランド	—	—	—	15	11
チェコスロバキア	10	14	9	11	10
ユーゴスラビア	11	7	8	9	10
ハンガリー	—	—	—	8	9
ギリシャ	7	13	13	10	9
トルコ	—	—	—	7	9
イタリア	7	5	6	6	7
スペイン	—	—	—	10	6
ポルトガル	—	—	—	6	6
スイス	4	5	5	6	6
オーストリア	—	—	—	4	4
スウェーデン	—	—	—	6	4
オランダ	—	—	—	5	4
ドイツ	—	—	—	12	4
フランス	—	—	—	—	4
アメリカ	—	—	—	—	4
イギリス	—	—	—	—	4
カナダ	—	—	—	3	3
インドネシア	18	21	18	19	19
タイ	79	79	85	15	10

資料：区民課（住民登録）

第 15 表

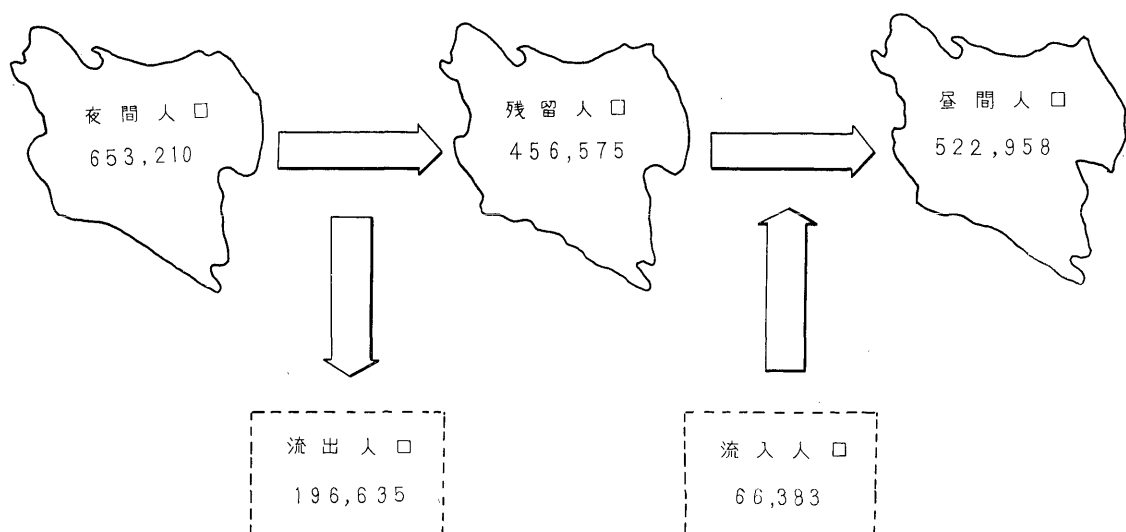
地域・通勤者・通学者別流入超過人口

昭和135年10月1日現在 (△印は流出超過を示す)

地 域	総 数			通 勤 者			通 学 者		
	総 数	男	女	総 数	男	女	総 数	男	女
総区	△130,252	△102,149	△28,103	△120,503	△92,745	△27,758	△9,749	△9,404	△345
数部区	△134,540	△104,045	△30,495	△119,388	△91,453	△27,935	△15,152	△12,592	△2,560
代田区	△39,682	△31,562	△8,120	△31,470	△24,692	△6,778	△8,212	△6,870	△1,342
中央区	△28,506	△21,748	△6,758	△28,334	△21,592	△6,742	△172	△156	△16
千代田区	△19,679	△15,600	△4,079	△16,952	△13,546	△3,406	△2,727	△2,054	△673
港南区	△10,614	△8,134	△2,480	△6,967	△4,931	△1,976	△3,707	△3,203	△504
新宿区	△4,127	△3,114	△1,013	△2,318	△1,777	△541	△1,809	△1,337	△472
文京区	△2,760	△2,045	△715	△2,839	△2,177	△662	79	132	△53
台東区	△655	△576	△79	△845	△716	△129	190	140	50
墨田区	△1,361	△1,283	△78	△1,545	△1,406	△139	184	123	61
江川区	△6,088	△4,712	△1,376	△6,682	△5,157	△1,525	594	445	149
品川区	△4,866	△3,868	△998	△5,093	△3,679	△1,414	227	△189	416
目黒区	△2,671	△2,826	△155	△4,767	△3,999	△768	2,096	1,173	923
大田区	△13,208	△8,088	△5,120	△9,557	△6,298	△3,259	△3,651	△1,790	△1,861
野田区	873	613	260	39	—	△39	834	613	221
並木区	581	243	338	292	341	49	289	△98	387
豊島区	△2,040	△1,329	△711	△1,260	△798	△462	△780	△531	△249
北区	△51	△101	50	△385	△343	△42	334	242	92
荒川区	△163	△175	12	△300	△270	△30	137	95	42
練馬区	△9	△62	53	△292	△261	△31	283	199	84
足立区	354	261	93	199	176	23	155	85	70
葛飾区	21	△8	29	△121	△109	△12	142	101	41
江戸川区	110	81	29	△79	△70	△9	189	151	38
市部	1	△12	13	△172	△149	△23	173	137	36
八王子市	2,203	1,356	847	607	422	185	1,596	934	662
立川市	168	129	39	64	57	7	104	72	32
武蔵野市	△3	△38	35	△109	△90	△19	106	52	54
三鷹市	41	△28	69	△108	△79	△29	149	51	98
青梅市	336	206	130	46	26	20	290	180	110
府中	34	27	7	5	3	2	29	24	5
昭島市	355	156	199	56	17	39	299	139	160
調布市	58	31	27	19	14	5	39	17	22
町田市	338	276	62	△26	△11	△15	364	287	77
小金井市	830	565	265	618	452	166	212	113	99
郡部	46	32	14	42	33	9	4	△1	5
西多摩郡	1,918	1,290	628	985	747	238	933	543	390
南多摩郡	37	28	9	△11	△7	△4	48	35	13
北多摩郡	380	245	135	160	126	34	220	119	101
※北多摩郡	1,501	1,017	484	836	628	208	665	389	276
周辺	167	△750	917	△2,707	△2,461	△246	2,874	1,711	1,163
茨城県	133	118	15	52	49	3	81	69	12
栃木県	82	70	12	49	44	5	33	26	7
群馬県	72	60	12	7	8	△1	65	52	13
埼玉県	867	652	215	194	158	36	673	494	179
千葉県	334	240	94	64	41	23	270	199	71
神奈川県	△1,336	△1,893	557	△2,999	△2,689	△310	1,663	796	867
山梨県	24	62	△2	△3	△1	△2	27	27	—
静岡県	15	△1	16	△48	△50	2	63	49	14
長野県	△24	△22	△2	△23	△21	△2	△1	△1	—

資料：東京都総務局統計局「昭和135年東京都昼間人口集計報告」
注：※ 小平市を含む

第 7 図 流 出 入 人 口 と 夜 間 ・ 昼 間 人 口



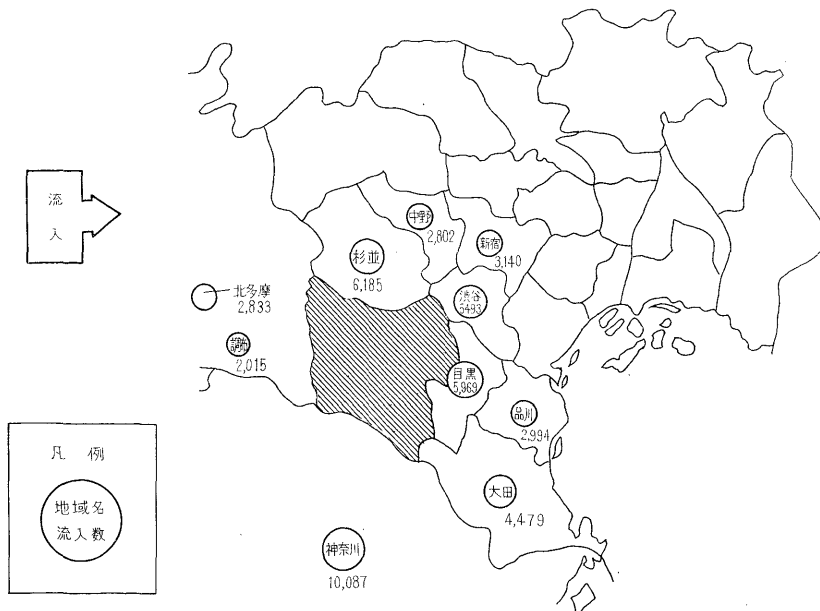
(昭和35年10月1日現在)

地 域	総 数				通 勤 者						通 学 者			
	総 数		男	女	総 数		男	女	総 数		男	女		
	実 数	比 率			実 数	比 率			実 数	比 率				
総 区	66,383	1,000.0	46,216	20,167	33,568	1,000.0	25,649	7,919	32,815	1,000.0	20,567	12,248		
千代田区	42,510	640.4	28,633	13,877	19,871	592.0	14,816	5,055	22,639	689.9	13,817	8,822		
中央区	388	5.8	289	99	85	2.5	65	20	303	9.2	224	79		
港区	288	4.3	202	86	69	2.1	56	13	219	6.7	146	73		
新宿区	1,406	21.2	949	457	593	17.7	464	129	813	24.8	485	328		
文京区	3,140	47.3	2,088	1,052	1,332	39.7	970	362	1,808	55.1	1,118	690		
台東区	904	13.6	639	265	379	11.3	295	84	525	16.0	344	181		
墨田区	549	8.3	415	134	185	5.5	159	26	364	11.1	256	108		
江川区	319	4.8	254	65	107	3.2	93	14	212	6.5	161	51		
品川区	401	6.1	302	99	185	5.5	154	31	216	6.6	148	68		
目黒区	2,994	45.1	1,991	1,003	1,520	45.3	1,131	389	1,474	44.9	860	614		
大田区	6,969	105.0	4,282	2,687	3,224	96.1	2,315	909	3,745	114.1	1,967	1,778		
谷野区	4,479	67.5	2,910	1,569	1,823	54.3	1,366	457	2,656	80.9	1,544	1,112		
並木区	5,493	82.7	3,325	2,168	2,646	78.8	1,767	879	2,847	86.8	1,558	1,289		
荒板区	2,802	42.2	2,015	787	1,320	39.3	995	325	1,482	45.2	1,020	462		
練馬区	6,185	93.2	4,207	1,978	3,101	92.4	2,305	796	3,084	94.0	1,902	1,182		
足立区	1,556	23.4	1,149	407	847	25.2	661	186	709	21.6	488	221		
葛飾区	967	14.6	727	240	510	15.2	402	108	457	13.9	325	132		
江戸川区	376	5.7	294	82	205	6.1	168	37	171	5.2	126	45		
市 区	1,077	16.2	844	233	599	17.8	490	109	478	14.6	354	124		
荒板区	1,210	18.2	930	280	661	19.7	546	115	549	16.7	384	165		
練馬区	331	5.0	268	63	177	5.3	155	22	154	4.7	113	41		
足立区	367	5.5	303	64	172	5.1	149	23	195	5.9	154	41		
葛飾区	309	4.7	250	59	131	3.9	110	21	178	5.4	140	38		
市 市	7,201	108.5	4,984	2,217	4,179	124.5	3,239	940	3,022	92.1	1,745	1,277		
王子市	312	4.7	248	64	190	5.7	169	21	122	3.7	79	43		
立川市	248	3.7	160	88	130	3.9	101	29	118	3.6	59	59		
武蔵野市	1,037	15.6	749	288	457	13.6	367	90	580	17.7	382	198		
鷺沼市	878	13.3	624	254	505	15.0	395	110	373	11.4	229	144		
青梅市	47	0.7	39	8	17	0.5	15	2	30	0.9	24	6		
府中市	997	15.0	658	339	620	18.5	466	154	377	11.5	192	185		
昭島市	96	1.4	66	30	55	1.6	47	8	41	1.2	19	22		
調布市	2,015	30.4	1,374	641	1,284	38.3	979	305	731	22.3	395	336		
小金井市	1,249	18.8	834	415	780	23.2	583	197	469	14.3	251	218		
小金井市	322	4.9	232	90	141	4.2	117	24	181	5.5	115	66		
郡 市	3,468	52.2	2,436	1,032	2,129	63.4	1,649	480	1,339	40.8	787	552		
多摩郡	74	1.1	58	16	26	0.8	23	3	48	1.5	35	13		
西南多摩郡	561	8.4	389	172	338	10.0	270	68	223	6.8	119	104		
北多摩郡	2,833	42.7	1,989	844	1,765	52.6	1,356	409	1,068	32.5	633	535		
※ 周 辺 市	13,204	198.9	10,163	3,041	7,389	220.1	5,945	1,444	5,815	177.2	4,218	1,597		
茨木市	180	2.7	164	16	98	2.9	94	4	82	2.5	70	12		
木曽町	116	1.7	102	14	82	2.4	75	7	34	1.0	27	7		
玉川町	119	1.8	102	17	54	1.6	50	4	65	1.9	52	13		
千代田市	1,637	24.6	1,344	293	839	25.0	736	103	798	24.3	608	190		
神奈川	910	13.7	757	153	392	11.8	338	54	518	15.8	419	99		
山梨	10,087	152.0	7,558	2,529	5,862	174.6	4,593	1,269	4,225	128.8	2,965	1,260		
静岡	51	0.8	51	—	24	0.7	24	—	27	0.9	27	—		
岡野	104	1.6	85	19	38	1.1	35	3	66	2.0	50	16		

資料：東京都総務局統計部「昭和35年東京都昼間人口の集計報告」
注：※ 小平市を含む

第 8 図

流入人口の主たる流入先



第 17 表

地域・通勤者・通学者別流出人口

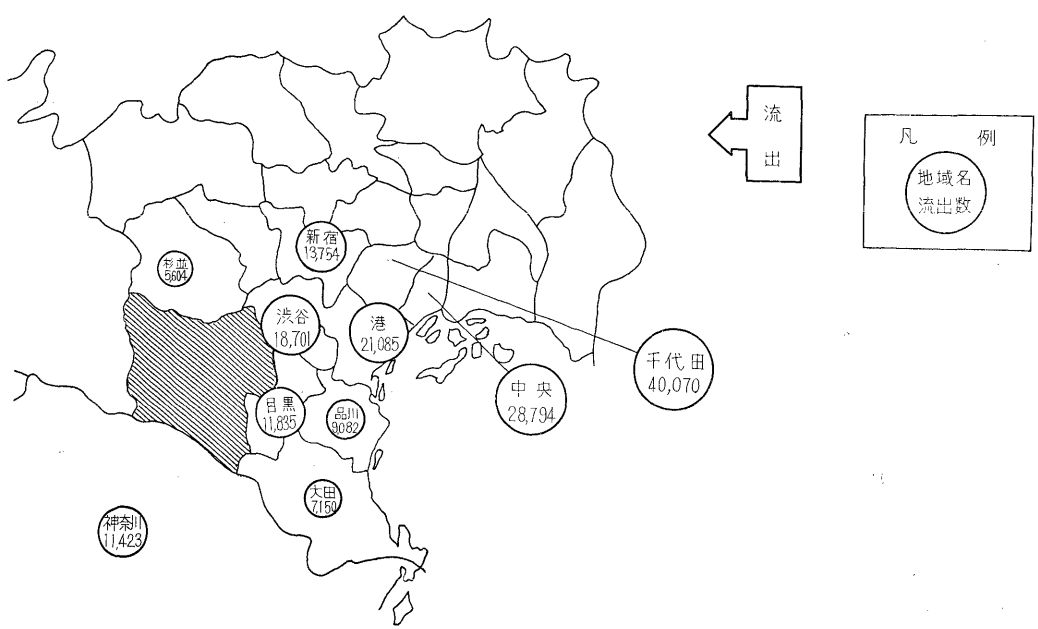
(昭和35年10月1日現在)

地 域	総 数				通 勤 者				通 学 者			
	総 数		男	女	総 数		男	女	総 数		男	女
	実 数	比 率			実 数	比 率			実 数	比 率		
総 区	196,635	1,000.0	148,365	48,270	154,071	1,000.0	118,394	35,677	42,564	1,000.0	29,971	12,593
千代田区	177,050	900.4	132,678	44,372	139,759	903.9	106,269	32,990	37,791	887.9	26,409	11,382
中央区	40,070	203.8	31,851	8,219	31,555	204.8	24,757	6,798	8,515	200.1	7,094	1,421
港区	28,794	146.4	21,950	6,844	28,403	184.4	21,648	6,755	391	9.2	302	89
新宿区	21,085	107.2	16,549	4,536	17,545	113.9	14,010	3,535	3,540	83.2	2,539	1,001
文京区	13,754	70.0	10,222	3,532	8,239	53.5	5,901	2,338	5,515	129.6	4,321	1,194
台東区	5,031	25.7	3,753	1,278	2,697	17.5	2,072	625	2,334	54.8	1,681	653
墨田区	3,309	16.8	2,460	849	3,024	19.6	2,336	688	285	6.7	124	161
荒川区	974	5.0	830	144	952	6.2	809	143	22	0.5	21	1
江東区	1,762	9.0	1,585	177	1,730	11.2	1,560	170	32	0.8	25	7
品川区	9,082	46.6	6,703	2,379	8,202	53.2	6,288	1,914	880	20.7	415	465
目黒区	11,835	60.2	8,150	3,685	8,317	54.0	5,994	2,323	3,518	82.7	2,156	1,362
大田区	7,150	36.4	5,736	1,414	6,590	42.8	5,365	1,225	560	13.2	371	189
中野区	18,701	95.1	11,413	7,288	12,203	79.2	8,065	4,138	6,498	152.5	3,348	3,150
杉並区	1,929	9.0	1,402	527	1,281	8.3	995	286	648	15.2	407	241
豊島区	5,604	28.5	3,964	1,640	2,809	18.2	1,964	845	2,795	65.7	2,000	795
北野区	3,596	18.3	2,478	1,118	2,107	13.7	1,459	648	1,489	34.9	1,019	470
板橋区	1,018	5.2	828	190	895	5.8	745	150	123	2.9	83	40
練馬区	539	2.8	469	70	505	3.3	438	67	34	0.8	31	3
足立区	1,086	5.5	906	180	891	5.8	751	140	195	4.6	155	40
葛飾区	856	4.4	669	187	462	3.0	370	92	394	9.3	299	95
江戸川区	310	1.6	276	34	298	1.9	264	34	12	0.3	12	—
市 部	257	1.3	222	35	251	1.6	219	32	6	0.1	3	3
八王子市	308	1.6	262	46	303	2.0	259	44	5	0.1	3	2
立川市	4,998	25.4	3,628	1,370	3,572	23.2	2,817	755	1,426	33.5	811	615
武蔵野市	144	0.7	119	25	126	0.8	112	14	18	0.4	7	11
三鷹市	251	1.3	198	53	239	1.5	191	48	12	0.3	7	5
府中市	996	5.1	777	219	565	3.7	446	119	431	10.1	331	100
昭島市	542	2.8	418	124	459	3.0	369	90	83	2.0	49	34
調布市	13	0.1	12	1	12	0.1	12	—	1	0.0	—	1
小金井市	642	3.2	502	140	564	3.7	449	115	78	1.8	53	25
小金井市	38	0.2	35	3	36	0.2	33	3	2	0.1	2	—
小金井市	1,677	8.5	1,098	579	1,310	8.5	990	320	367	8.6	108	259
小金井市	419	2.1	269	150	162	1.1	131	31	257	6.0	138	119
小金井市	276	1.4	200	76	99	0.6	84	15	177	4.2	116	61
郡 部	1,550	7.9	1,146	404	1,144	7.4	902	242	406	9.5	244	162
多摩郡	37	0.2	30	7	37	0.2	30	7	—	—	—	—
北多摩郡	181	0.9	144	37	178	1.2	144	34	3	0.1	—	3
※ 北多摩郡	1,332	6.8	972	360	929	6.0	728	201	403	9.4	244	159
※ 北多摩郡	13,037	66.3	10,913	2,124	10,096	65.5	8,406	1,690	2,941	69.1	2,507	434
※ 北多摩郡	47	0.2	46	1	46	0.3	45	1	1	0.0	1	—
※ 北多摩郡	34	0.2	32	2	33	0.2	31	2	1	0.0	1	—
※ 北多摩郡	47	0.2	42	5	47	0.3	42	5	—	—	—	—
※ 北多摩郡	770	3.9	692	78	645	4.2	578	67	125	2.9	114	11
※ 北多摩郡	576	2.9	517	59	328	2.1	297	31	248	5.9	220	28
※ 北多摩郡	11,423	58.1	9,451	1,972	8,861	57.5	7,282	1,579	2,562	60.2	2,169	393
※ 北多摩郡	27	0.1	25	2	27	0.2	25	2	—	—	—	—
※ 北多摩郡	89	0.5	86	3	86	0.6	85	1	3	0.1	1	2
※ 北多摩郡	24	0.1	22	2	23	0.1	21	2	1	0.0	1	—

資料：東京都総務局統計部「昭和35年東京都昼間人口の集計報告」
注：※ 小平市を含む

第 9 図

流出人口の主たる流出先



第 18 表

町 丁 目 別

町 丁 目		数									自 然 動 態		
		自 然 動 態		社 会 動 態			增△減						
		增△減	出 生	死 亡	增△減	社 会 動 態	轉 入	轉 出	增△減	增△減	出 生	死 亡	
總本	数 区 町 目	17,214	11,298	2,707	8,591	121,502	(25,468)	112,879	(23,116)	8,623	8,319	5,895	1,412
池三太若三世	所 地 区 町 目	4,965	6,317	1,591	4,726	68,246	(13,859)	68,007	(14,716)	239	1,824	3,270	835
弦 代世 経下北 代羽大北 松 赤 上 下 野 上	尻宿 林茶谷 軒田 卷 田 堂 代田 根 原 堤 北 馬 沢 馬 川 奥 田 奥 等々力 山 尾野 川上 野毛 川中 川瀬 田 賀 深 沢 新 城 祖 船廻八柏給烏喜宇大鎌岡 多奈 見根 蔵田本	259 △ 274 181 311 △ 71 166 245 155 156 244 215 250 275 799 △ 55 △ 73 △ 24 △ 180 △ 186 30 △ 200 △ 58 △ 72 101 △ 57 216 308 330 271 85 489 882 406 △ 213 137 108 △ 53 98 △ 147 76 △ 165 2,271 124 8 16 △ 4 124 △ 43 98 △ 57 165 11 303 △ 176 52 153 198 647 148 289 217 △ 115 165 △ 27 △ 257 59 148 25 9,978 420 900 1,082 720 241 135 210 243 3,716 584 144 153 425 204 801	270 190 372 296 137 234 132 105 82 84 198 228 191 219 260 143 68 121 222 84 196 128 136 160 57 90 112 103 118 89 93 108 139 261 110 141 122 38 256 127 97 119 222 9 6 110 110 145 125 34 108 77 68 124 196 180 68 176 73 177 153 217 106 135 79 44 74 84 58 167 143 285 228 61 43 64 89 565 154 27 138 85 30 205	61 1,591 61 85 53 38 52 35 19 14 44 62 46 48 77 41 21 41 67 32 47 46 34 43 19 24 28 17 18 30 16 32 27 84 117 38 66 84 86 100 59 77 76 112 83 27 95 24 25 12 34 56 3 6 3 76 126 76 107 95 24 83 55 56 92 172 155 54 141 64 9 86 109 56 26 63 61 46 38 129 110 214 167 51 30 55 76 456 116 21 130 59 25 143	2,083 4,726 209 147 287 243 99 182 97 86 68 62 154 166 145 171 183 102 47 80 155 52 149 82 102 117 117 38 66 84 86 100 59 77 76 112 177 83 115 100 30 176 90 72 27,067 (5,345) 2,100 (94) 2,378 (244) 80 (9) 145 (15) 938 (147) 1,464 (218) 1,211 (178) 1,258 (157) 1,314 (218) 426 (78) 1,378 (311) 772 (367) 635 (154) 940 (316) 1,408 (296) 2,024 (491) 760 (225) 1,784 (453) 555 (195) 1,043 (107) 1,040 (148) 1,427 (216) 542 (131) 843 (205) 884 (258) 608 (114) 26,189 (6,264) 2,040 (446) 1,895 (354) 3,111 (893) 2,732 (630) 771 (155) 512 (107) 800 (220) 855 (143) 7,012 (1,267) 1,713 (382) 323 (94) 491 (174) 821 (275) 537 (181) 2,576 (943)	26,879 (4,999) 1,171 (108) 2,536 (251) 70 (9) 152 (22) 890 (143) 1,633 (312) 1,189 (196) 1,422 (195) 1,244 (208) 439 (73) 1,158 (302) 1,003 (385) 639 (161) 879 (310) 1,382 (216) 1,532 (346) 666 (153) 1,636 (490) 402 (95) 1,244 (182) 984 (120) 1,510 (173) 825 (117) 847 (157) 797 (139) 629 (136) 26,879 (4,999) 1,171 (108) 2,536 (251) 70 (9) 152 (22) 890 (143) 1,633 (312) 1,189 (196) 1,422 (195) 1,244 (208) 439 (73) 1,158 (302) 1,003 (385) 639 (161) 879 (310) 1,382 (216) 1,532 (346) 666 (153) 1,636 (490) 402 (95) 1,244 (182) 984 (120) 1,510 (173) 825 (117) 847 (157) 797 (139) 629 (136)	188 39 △ 158 10 7 △ 7 48 △ 169 22 △ 164 70 △ 13 220 △ 231 4 61 26 492 94 148 153 △ 201 56 83 △ 283 4 37 87 △ 21 188 1,129 73 28 5 81 14 2 86 9 166 68 95 316 87 209 134 △ 56 74 △ 280 49 37 51 13 1,220 313 790 868 553 190 105 155 167 3,260 468 123 23 366 179 658	5,366 1,824 1,27 68 106 182 148 69 88 182 61 84 97 238 △ 175 △ 37 △ 62 △ 152 △ 153 34 △ 34 △ 157 △ 64 △ 25 5 △ 58 76 160 243 113 40 248 418 162 △ 128 74 40 30 80 △ 18 45 △ 103 1,405 73 123 6 3 58 87 57 72 56 18 45 34 70 89 103 32 88 39 58 71 36 15 41 39 29 1,220 313 547 584 406 149 69 138 119 1,767 307 84 123 64 256 117 446	1,412 835 32 20 49 29 18 28 16 9 12 19 27 23 29 40 24 9 37 30 26 17 20 10 14 13 7 11 12 13 6 16 49 16 12 7 4 19 11 19 6 11 13 12 8 5 7 15 7 266 21 19 38 28 3 7 4 4 65 18 2 15 4 32				

資料；出張所（住民登録）
 注；1, 各△印は減を示す 2, () 内の数字は管内転居者と区内転居者である

第 19 表

各 月 別

月 次	總 数							増△減	自	
	増△減	自 然 動 態			社 会 動 態				増△減	出 生
		出 生	死 亡	増△減	転 入	転 出	増△減			
総	17,214	11,298	2,707	8,591	121,502	112,879	8,623	8,319	5,895	
本玉砦	4,965	6,317	1,591	4,726	68,246	68,007	239	1,824	3,270	
所川	2,271	2,697	614	2,083	27,067	26,879	188	1,129	1,405	
地	9,978	2,284	502	1,782	26,189	17,993	8,196	5,366	1,220	
1 総	1,593	1,019	310	709	7,702	6,848	854	837	528	
本玉砦	785	640	187	453	4,274	3,942	332	395	330	
所川	389	225	72	153	1,980	1,744	236	235	120	
地	389	154	51	103	1,448	1,162	286	207	78	
2 総	1,580	916	249	667	8,392	7,479	913	935	489	
本玉砦	580	579	158	421	4,983	4,824	159	320	302	
所川	459	197	49	148	1,815	1,504	311	308	106	
地	541	140	42	98	1,594	1,151	443	307	81	
3 総	4,752	1,082	287	795	12,898	8,941	3,957	2,173	560	
本玉砦	1,806	622	182	440	6,474	5,108	1,366	837	335	
所川	653	272	55	217	2,595	2,159	436	231	133	
地	2,293	188	50	138	3,829	1,674	2,155	1,105	92	
4 総	8,935	882	196	686	18,094	9,845	8,249	4,866	472	
本玉砦	4,241	489	101	388	10,289	6,436	3,853	2,140	257	
所川	2,066	195	50	145	3,963	2,042	1,921	1,215	102	
地	2,628	198	45	153	3,842	1,367	2,475	1,511	113	
5 総	△ 462	997	244	753	12,365	13,580	△ 1,215	△ 101	539	
本玉砦	△ 735	514	146	368	6,855	7,958	△ 1,103	△ 312	268	
所川	△ 258	272	56	216	3,039	3,513	△ 474	△ 1	153	
地	531	211	42	169	2,471	2,109	362	212	118	
6 総	△ 1,295	804	184	620	8,206	10,121	△ 1,915	△ 592	379	
本玉砦	△ 1,321	393	96	297	4,615	6,233	△ 1,618	△ 721	177	
所川	△ 51	194	48	146	1,778	1,975	△ 197	39	103	
地	77	217	40	177	1,813	1,913	△ 100	90	99	
7 総	△ 435	1,054	248	806	8,104	9,345	△ 1,241	△ 383	536	
本玉砦	△ 435	605	153	452	4,592	5,479	△ 887	△ 383	316	
所川	30	227	50	177	1,881	2,028	△ 147	3	108	
地	△ 30	222	45	177	1,631	1,838	△ 207	△ 3	112	
8 総	△ 2,310	893	205	688	9,674	12,672	△ 2,998	△ 1,662	458	
本玉砦	△ 1,795	403	101	302	5,428	7,525	△ 2,097	△ 1,208	202	
所川	△ 1,528	245	58	187	1,966	3,681	△ 1,715	△ 1,071	115	
地	1,013	245	46	199	2,280	1,466	814	617	141	
9 総	1,270	892	199	693	9,046	8,469	577	694	472	
本玉砦	164	507	133	374	5,214	5,424	△ 210	127	268	
所川	103	220	38	182	1,952	2,031	△ 79	37	116	
地	1,003	165	28	137	1,880	1,014	866	530	88	
10 総	2,084	1,003	200	803	9,380	8,099	1,281	1,158	552	
本玉砦	919	643	122	521	5,294	4,896	398	514	343	
所川	319	224	48	176	2,225	2,082	143	192	128	
地	846	136	30	106	1,861	1,121	740	452	81	
11 総	950	882	184	698	8,790	8,538	252	397	450	
本玉砦	590	466	105	361	5,088	4,859	229	264	232	
所川	188	218	43	175	1,960	1,947	13	54	116	
地	172	198	36	162	1,742	1,732	10	79	102	
12 総	582	874	201	673	8,851	8,942	△ 91	△ 3	460	
本玉砦	166	456	107	349	5,140	5,323	△ 183	△ 149	240	
所川	△ 99	208	47	161	1,913	2,173	△ 260	△ 113	105	
地	515	210	47	163	1,798	1,446	352	259	115	

資料；各出張所（住民登録）

注；△印は減を示す

人 口 動 態 (昭和38年)

男					女						
然 動 態		社 会 動 態			増△減	自 然 動 態			社 会 動 態		
死 亡	増△減	転 入	転 出	増△減		出 生	死 亡	増△減	転 入	転 出	増△減
1,411	4,484	65,304	61,469	3,835	8,895	5,403	1,296	4,107	56,198	51,410	4,788
835	2,435	36,647	37,258	△ 611	3,141	3,047	756	2,291	31,599	30,749	850
311	1,094	14,780	14,745	35	1,142	1,292	303	989	12,287	12,134	153
265	955	13,877	9,466	4,411	4,612	1,064	237	827	12,312	8,527	3,785
150	378	4,126	3,667	459	726	491	160	331	3,576	3,181	395
92	238	2,293	2,136	157	390	310	95	215	1,981	1,806	175
31	89	1,053	907	146	154	105	41	64	927	837	90
27	51	780	624	156	182	76	24	52	668	538	130
119	370	4,557	3,992	565	645	427	130	297	3,835	3,487	348
77	225	2,669	2,574	95	260	277	81	196	2,314	2,250	64
23	83	1,028	803	225	151	91	26	65	787	701	86
19	62	860	615	245	234	59	23	36	734	536	198
151	409	6,705	4,941	1,774	2,579	522	136	386	6,193	4,000	2,193
95	240	3,449	2,852	597	969	287	87	200	3,025	2,256	769
27	106	1,315	1,190	125	422	139	28	111	1,280	969	311
29	63	1,941	899	1,042	1,188	96	21	75	1,888	775	1,113
107	365	9,823	5,322	4,501	4,069	410	89	321	8,271	4,523	3,748
55	202	5,470	3,532	1,938	2,101	232	46	186	4,819	2,904	1,915
26	76	2,241	1,102	1,139	851	93	24	69	1,722	940	782
26	87	2,112	688	1,424	1,117	85	19	66	1,730	679	1,051
133	406	6,882	7,389	△ 507	△ 361	458	111	347	5,483	6,191	△ 708
78	190	3,850	4,352	△ 502	△ 423	246	68	178	3,005	3,606	△ 601
32	121	1,801	1,923	△ 122	△ 257	119	24	95	1,238	1,590	△ 352
23	95	1,231	1,114	117	319	93	19	74	1,240	995	245
92	287	4,590	5,469	△ 879	△ 703	425	92	333	3,616	4,652	△ 1,036
48	129	2,576	3,426	△ 850	△ 600	216	48	168	2,039	2,807	△ 768
26	77	1,010	1,048	△ 38	△ 90	91	22	69	768	927	△ 159
18	81	1,004	995	9	△ 13	118	22	96	809	918	△ 109
135	401	4,387	5,171	△ 784	△ 52	518	113	405	3,717	4,174	△ 457
86	230	2,457	3,070	△ 613	△ 52	289	67	222	2,135	2,409	△ 274
26	82	1,040	1,119	△ 79	△ 27	119	24	95	841	909	△ 68
23	89	890	982	△ 92	△ 27	110	22	88	741	856	△ 115
110	348	5,206	7,216	△ 2,010	△ 648	435	95	340	4,468	5,456	△ 988
63	139	2,909	4,256	△ 1,347	△ 587	201	38	163	2,519	3,269	△ 750
23	92	1,031	2,194	△ 1,163	△ 457	130	35	95	935	1,487	△ 552
24	117	1,266	766	500	396	104	22	82	1,014	700	314
97	375	4,859	4,540	319	576	420	102	318	4,187	3,929	258
66	202	2,814	2,889	△ 75	37	239	67	172	2,400	2,535	△ 135
18	98	1,056	1,117	△ 61	66	104	20	84	896	914	△ 18
13	75	989	534	455	473	77	15	62	891	480	411
99	453	5,087	4,382	705	926	451	101	350	4,293	3,717	576
51	292	2,906	2,684	222	405	300	71	229	2,388	2,212	176
31	97	1,196	1,101	95	127	96	17	79	1,029	981	48
17	64	985	597	388	394	55	13	42	876	524	352
107	343	4,631	4,577	54	553	432	77	355	4,159	3,961	198
60	172	2,685	2,593	92	326	234	45	189	2,403	2,266	137
25	91	1,025	1,062	△ 37	134	102	18	84	935	885	50
22	80	921	922	△ 1	93	96	14	82	821	810	11
111	349	4,451	4,803	△ 352	585	414	90	324	4,400	4,139	261
64	176	2,569	2,894	△ 325	315	216	43	173	2,571	2,429	142
23	82	984	1,179	△ 195	14	103	24	79	929	994	△ 65
24	91	898	730	168	256	95	23	72	900	716	184

第 20 表

転出入理由別転出入件数および人員

(昭和37年7月)

区 分	総 数	転 入							その他			
		転勤のた め	開業・転 業のため	就職・転 職のため	求職のた め	住宅事情 解決のため	就学・卒 業・退学・転 校のため	受講研修 のため		結婚・離婚 ・養子縁組 ・離縁・復 縁のため	家業家事 手伝のため	入院・病氣 療養・退院 ・病氣全快 のため
件 数	22,617	3,671	406	3,297	1,713	4,447	622	407	1,550	2,002	1,568	2,934
入 員	1,776	333	18	201	61	366	70	20	109	97	108	393
東京都区部	34,640	7,066	692	3,962	1,849	10,969	661	416	1,638	2,149	1,748	3,490
世田谷区	2,929	743	30	233	69	966	74	21	118	99	125	451

区 分	総 数	転 出							その他			
		転勤のた め	開業・転 業のため	就職・転 職のため	求職のた め	住宅事情 解決のため	就学・卒 業・退学・転 校のため	受講研修 のため		結婚・離婚 ・養子縁組 ・離縁・復 縁のため	家業家事 手伝のため	入院・病氣 療養・退院 ・病氣全快 のため
件 数	24,654	3,213	239	11,925	920	1,707	1,310	288	3,190	387	479	996
入 員	1,711	353	13	578	66	138	150	32	217	32	34	98
東京都区部	30,672	5,754	441	13,211	1,109	2,941	1,388	300	3,307	428	544	1,249
世田谷区	2,371	746	34	689	92	206	156	34	226	34	40	114

資料；東京都移動人口統計調査報告（東京都総務局統計部）

第 21 表

年 令 別 転 出 入 者

(昭和37年7月)

年 令	転 入				転 出			
	23 区		世 田 谷 区		23 区		世 田 谷 区	
	総 数	男	女	総 数	男	女	総 数	男
総 数	30,672	2,371	1,311	1,060	34,640	2,929	1,707	1,222
0~4	1,323	130	69	61	2,712	226	130	96
5~9	719	86	52	34	1,225	144	86	58
10~14	812	82	47	35	1,103	122	66	56
15~19	6,461	394	241	153	5,259	355	223	132
20~24	9,010	637	354	283	8,671	702	463	239
25~29	5,900	454	239	215	6,569	496	256	240
30~34	2,528	200	103	97	3,556	338	195	143
35~39	1,247	131	73	58	1,820	181	102	79
40~44	690	63	36	27	984	108	63	45
45~49	557	64	36	28	738	74	41	33
50以上	1,425	130	61	69	2,003	183	82	101

資料；東京都移動人口統計調査（東京都総務局統計部）

第 22 表

前 住 地 別 転 入 者

(昭和38年10月)

地 域	転 入			地 域	転 入		
	総 数	男	女		総 数	男	女
総 数	7,288	4,019	3,269	三 重 県	24	12	12
北 海 道	176	104	72	滋 賀 県	6	3	3
青 森 県	42	21	21	京 都 府	26	16	10
岩 手 県	59	30	29	大 阪 府	130	68	62
宮 城 県	72	41	31	兵 庫 県	109	66	43
秋 田 県	48	27	21	伊 豆 半 島 諸 島 地 方 支 庁	6	2	4
山 形 県	55	23	32	和 歌 山 県	12	7	5
福 島 県	110	54	56	鳥 取 県	23	16	7
茨 城 県	77	45	32	島 根 県	20	12	8
栃 木 県	85	41	44	山 口 県	32	17	15
群 馬 県	89	44	45	徳 島 県	63	35	28
群 馬 県	163	87	76	廣 島 県	46	34	12
千 葉 県	161	85	76	山 陽 道 支 庁	12	6	6
神 奈 川 県	3,872	2,122	1,750	香 川 県	27	15	12
新 潟 県	637	380	257	愛 媛 県	30	15	15
富 山 県	110	55	55	高 知 県	13	4	9
石 川 県	51	21	30	福 岡 県	142	71	71
福 井 県	29	18	11	佐 賀 県	19	13	6
山 梨 県	16	8	8	長 崎 県	38	19	19
山 梨 県	47	27	20	熊 本 県	44	29	15
長 野 県	90	49	41	大 分 県	28	16	12
岐 阜 県	25	13	12	宮 崎 県	30	19	11
静 岡 県	116	65	51	鹿 児 島 県	57	29	28
愛 知 県	145	93	52	前 住 地 不 詳	69	38	31
				従 前 の 住 所 な し	7	4	3

資料；総務課

[参考] (喜多見町・砧町について 各出張所関係分を再掲した)

第 23 表 町 丁 目・年 次 別 人 口

町 丁 目	世 帯					人 口 数				
	昭和35年	昭和36年	昭和37年	昭和38年	昭和39年	昭和35年	昭和36年	昭和37年	昭和38年	昭和39年
	喜多見町	1,536	1,704	1,889	2,153	2,459	6,190	6,635	7,075	7,762
第1出張所	9	11	14	11	13	37	37	46	38	34
第4出張所	1,527	1,693	1,875	2,142	2,446	6,153	6,598	7,029	7,724	8,312
砧町	3,070	3,394	3,665	3,881	4,289	11,069	11,896	12,452	12,903	13,704
第1出張所	407	427	473	493	529	1,586	1,634	1,682	1,676	1,726
第4出張所	3	3	3	3	4	11	11	10	10	13
第5出張所	2,660	2,964	3,187	3,385	3,756	9,472	10,251	10,760	11,217	11,965

町 丁 目	人 男					口 (続) 女				
	昭和35年	昭和36年	昭和37年	昭和38年	昭和39年	昭和35年	昭和36年	昭和37年	昭和38年	昭和39年
	喜多見町	3,099	3,344	3,547	3,863	4,170	3,091	3,291	3,528	3,899
第1出張所	18	19	23	18	16	19	18	23	20	18
第4出張所	3,081	3,325	3,524	3,845	4,154	3,072	3,273	3,505	3,879	4,158
砧町	5,509	5,962	6,241	6,457	6,903	5,560	5,934	6,211	6,446	6,801
第1出張所	779	810	828	834	862	807	824	854	842	864
第4出張所	5	5	5	5	7	6	6	5	5	6
第5出張所	4,725	5,147	5,408	5,618	6,034	4,747	5,104	5,352	5,599	5,931

注；第6表参照

第 24 表 町 丁 目・特 性 別 世 帯 数

町 丁 目	総 数	普 通 世 帯										準 世 帯							
		総 数	農 家			製 造 業	建 設 業	鉱 業	商 業	サ ス 業	自 由 業	勤 め 人	労 務 者	就 業 者	内 職 業	世 帯	20 歳 以 上 の 人 員	準 世 帯	そ の 他 の 準 世 帯
			総 数	農 林 業	就 業 者														
喜多見町	1,790	1,456	131	71	60	53	175	1,035	62	334	1	333							
第1出張所	10	9	—	—	—	—	—	6	3	1	—	1							
第4出張所	1,780	1,447	131	71	60	53	175	1,029	59	333	1	332							
砧町	3,207	2,876	37	24	13	77	375	2,177	210	331	3	328							
第1出張所	436	385	1	1	—	8	23	321	32	51	—	51							
第4出張所	3	3	—	—	—	—	2	1	—	—	—	—							
第5出張所	2,768	2,488	36	23	13	69	350	1,855	178	280	3	277							

注；第9表参照

第 25 表 町 丁 目 別 人 口 動 態

町 丁 目	総 数												男						女													
	増△減		自然動態				社会動態				増△減		自然動態				社会動態				増△減		自然動態				社会動態					
	出生	死亡	増	減	転入	転出	増	減	増	減	転入	転出	増	減	出生	死亡	増	減	転入	転出	増	減	増	減	出生	死亡	増	減	転入	転出	増	減
喜多見町	451	148	32	116	1,616	1,281	335	206	77	19	58	838	690	148	245	71	13	58	778	591	187											
第1出張所	9	1	—	1	19	11	8	4	1	—	1	9	6	3	5	—	—	—	10	5	5											
第4出張所	442	147	32	115	1,597	1,270	327	202	76	19	57	829	684	145	240	71	13	58	768	586	182											
砧町	564	176	67	109	2,596	2,141	455	282	84	33	51	1,351	1,121	231	282	92	34	58	1,244	1,020	224											
第1出張所	48	16	4	12	334	298	36	18	5	1	4	163	149	14	30	11	3	8	171	149	22											
第4出張所	△1	—	—	—	—	—	1	△1	—	—	—	—	—	—	—	—	—	—	—	—	—											
第5出張所	517	160	63	97	2,262	1,842	420	264	79	32	47	1,189	992	217	253	81	31	50	1,073	870	203											

注；第19表参照