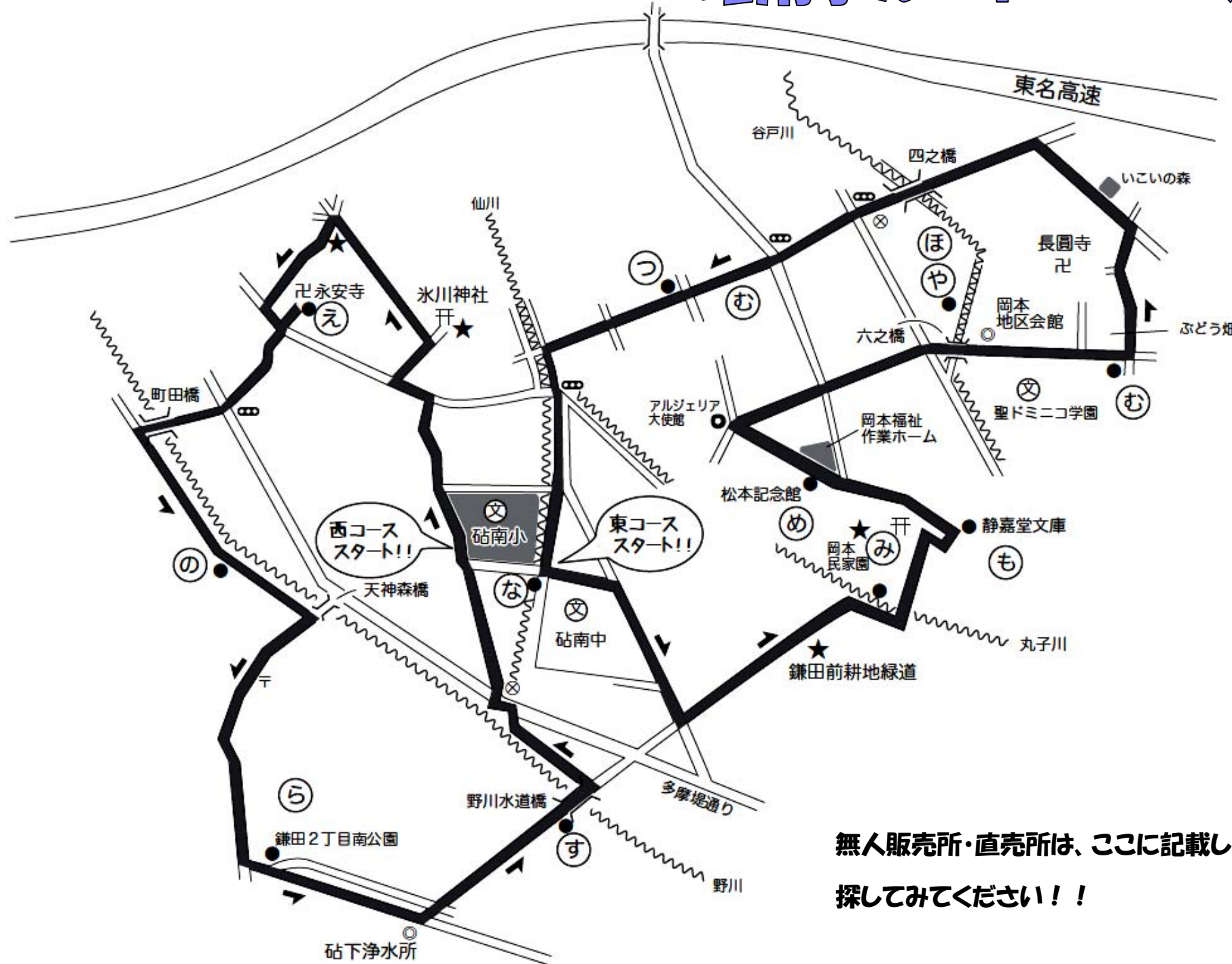


# 「きぬた地区かるた」でウォーキング

平成24年3月8日発行

製作:青少年砧地区委員会

## ☆砧南小ルート コースマップ☆



無人販売所・直売所は、ここに記載した場所以外にもあります。  
探してみてください!!


☆『きぬた地区かるた』・・・ 「砧地区町会・自治会連合会」の活動として「町会自治会加入促進委員会」が多くの皆さんの協力を得て作ったものです。



# “きめた地区かるた”ウォーキングマップ3 ～砧南小コース～

## 東コース

## 西コース



### 仲良く並んで 砧南の 小と中

(砧南小 鎌田4-3-1)  
(砧南中 鎌田3-13-20)

西コースは、砧南小の正門前から北に向かいます。

水神橋の通りに出たら、左に曲がって50メートル。右に入ると氷川神社があります。この神社の狛犬、なんだか、他の神社の狛犬と違うところが…それは何か？★

氷川神社の石段を下りたら右に坂を登ります。坂のてっぺんにあるのは…何？★

坂のてっぺんで左に曲がって、永安寺の塀沿いに坂を下ります。坂下の丁字路を左に行くと永安寺です。



### 永安寺 色とりどりの もみじかな

山門を入ると樹齢数百年といわれる大銀杏があります。永安寺は、室町時代鎌倉の大蔵が谷に建てられたものが、地形も地名も似たここに再建されたといわれ、江戸幕府の頃書物奉行を務めていた、石井一族のお墓もあります。(大蔵6-4-1)

永安寺の山門を出たら、そのまま直進、多摩堤通りを信号で渡って、町田橋で野川をわたります。



### 野川沿い かるかも育つ 良いところ

町田橋から天神森橋まで、野川沿いを進みます。野川では、大きな鯉や、コガモ、カルガモ、サギなど様々の野鳥が見られます。カワセミのダイビングも見られるかも…

天神森橋まで来たら、右に曲がって、昔ながらの商店が並ぶ砧本村への道を進みます。砧本村には、二子多摩川から電車が通っていました。その、終点駅のあとは広場になって残っています。広場の角を左に曲がると…



### ライオン公園 道具がいっぱい 楽しいな

区立鎌田2丁目南公園にはかつてライオンの遊具があり、子ども達がライオン公園と呼んでいます。(砧1丁目12の広場もかつてはそうでした)  
(鎌田2-19-1)


さて、この先は、かつての線路あとの細い道を砧下浄水所にそって歩きます。浄水所の正門まできたら、門内のちょっとレトロな趣ある建物を見て、道を左斜めに…ここも水道道路で、岡本民家園まで一直線のびています(鎌田前耕地緑道)。え？岡本の山にぶつかったら水道管はどうするの？って、それは、東コースの民家園で謎をといてね。



### 水道橋 すてきなパネル すばらしい

まっすぐな道をすすみ野川水道橋で野川を渡ります。この橋には、砧南小の子ども達の描いた、かわいい絵タイルがはめ込まれています。また、橋の上から上流を見ると、仙川の合流点がよく見えます。(鎌田2丁目)

さて、水道橋を渡って、すぐ野川沿いを左にすすみ、仙川の合流点で多摩堤通りに出て、鎌田橋を渡り、歩道橋をわたって駐在所の前を行けば、ゴールの砧南小学校です！



### 仲良く並んで 砧南の 小と中

砧南小は1959年砧小学校分校として生まれ、1961年砧南小学校となりました。昨年(2011)には50周年をお祝いしましたね。仙川をはさんで対岸の砧南中学校は1977年の創立です。

さあ、東コースは砧南小学校と砧南中学校の間にかかる、田中の森橋からスタートです。鎌田区民センター・鎌田児童館を左に見ながら進んで、広い通りをわたったら、歩道を右へ…砧南中学校の校庭を過ぎた先、左手に「前耕地緑道」が見えたら、緑道に入って岡本民家園に向かいます。

さて、この緑道にはいろんな生き物の足跡が…キミはいくつ見つけられるかな？★



### 民家園 歴史が残る 住まいかな

1984年に瀬田の長崎家旧民家を移築して1984年世田谷百景に選定されました。区の有形文化財第1号です。季節ごとに昔ながらの行事が楽しめます。  
(岡本2-19-1)

ところでこの長崎家の裏側には何があるでしょう？★

民家園の右横手から、八幡神社の階段を上ります。八幡様の右横手から裏にまわると、静嘉堂文庫の通用口！ここから、ちょっと中へ失礼！



### もみじ イチョウ 秋色鮮やか 静嘉堂

1980年世田谷百景に選定。大正時代、三菱財閥岩崎氏の別荘として建てられました。静嘉堂文庫には、国宝7点、重要文化財82点が収蔵されています。  
(岡本2-23-1)

さて、再び通用口から静嘉堂をあとにして、まっすぐ進むと、左手に松本記念館です。



### 珍しい 楽器がたくさん 松本記念館

(株)パイオニアの創業者、松本初代社長の住宅を2001年、財団法人松本記念音楽迎賓館として一般公開しました。(見学には予約が必要です。)(岡本2-32-15)

記念館と道を挟んで向かい側は、泉の家・岡本福祉作業ホームの喫茶室ブース・カフェがあります。ここでちょっと一休みも…手作りドッグ・クッキーのお土産もあります。記念館を過ぎたら、アルジェリア大使館の四つ角を右に曲がって、まっすぐ進み谷戸川まで坂を下ります。途中、バス通りを渡るときは、車に気をつけて！



### 谷戸川で 野菜を洗った 昔風景 蛍来い 昔住んでた 岡本へ

谷戸川は砧町、大蔵東部、砧公園を抜け、岡本の中心を流れて丸子川に合流します。1955年ころまではきれいな水が流れ、川岸には草が生え蛍が生息していました。また、2か所で川をせき止め、野菜洗い場として、出荷前の野菜を洗ったり洗濯したりしていました。

谷戸川を六の橋で渡って、岡本地区会館と聖ドミニコ学園の間の坂を登ります。坂を登りきると、左手に野菜畑やブドウ畑、右には無人販売所が…



### 無人販売 野菜がたくさん おいしいよ

岡本には5つの無人販売所があります。とれたて野菜は味が濃くておいしいですね！

無人販売のある十字路を左に行くと、長圓寺の参道が左手に。さらに進んで、四つ角を左に…「いこいの森」を右手に見ながら、つきあたりのバス通りまで出ます。バス通りを左に曲がって坂を下ります。再び谷戸川を四の橋で渡り、駐在所や無人販売所を見ながらまたまた坂登り(ここは車の通行もあるので、気をつけて歩こう!)。坂を登り切って国分寺崖線のきわまでくると…



### 通学路 関東百景 富士見坂

バス通りを下りてくる所でも見えていた富士山が、いっそう大きく雄大に見えますね！さて、この急坂、あまりに急なので、○色の階段がつけられ★、別名“みどり坂”とも呼ばれています(かつては坂下に日産自動車教習所があったので日産坂とも呼ばれていましたね。)(岡本3-27、28)

さあ、階段を慎重におりて、仙川まできたら、川沿いの通学路を通って、田中の森橋でゴールです!!