

世田谷区家庭ごみ
組成分析調査及び計量調査資料集
(令和5年度版)

令和5年8月

世 田 谷 区

目 次

1	家庭ごみ組成分析調査	- 1 -
	(1) 調査対象地区別	- 1 -
	(2) 住居形態別	- 7 -
	(3) 食品ロス調査結果詳細	- 9 -
2	家庭ごみ計量調査	- 13 -
	(1) 調査対象地区別	- 13 -
	(2) 世帯人数等別・調査対象地区別	- 13 -
資料 1	可燃ごみ組成分析 調査対象地区別・住居形態別	- 15 -
資料 2	不燃ごみ組成分析 調査対象地区別・住居形態別	- 39 -
資料 3	組成分析 外袋	- 63 -

構成比の合算値は四捨五入の関係上 100%にならないものがある。

1 家庭ごみ組成分析調査

(1) 調査対象地区別

可燃ごみ

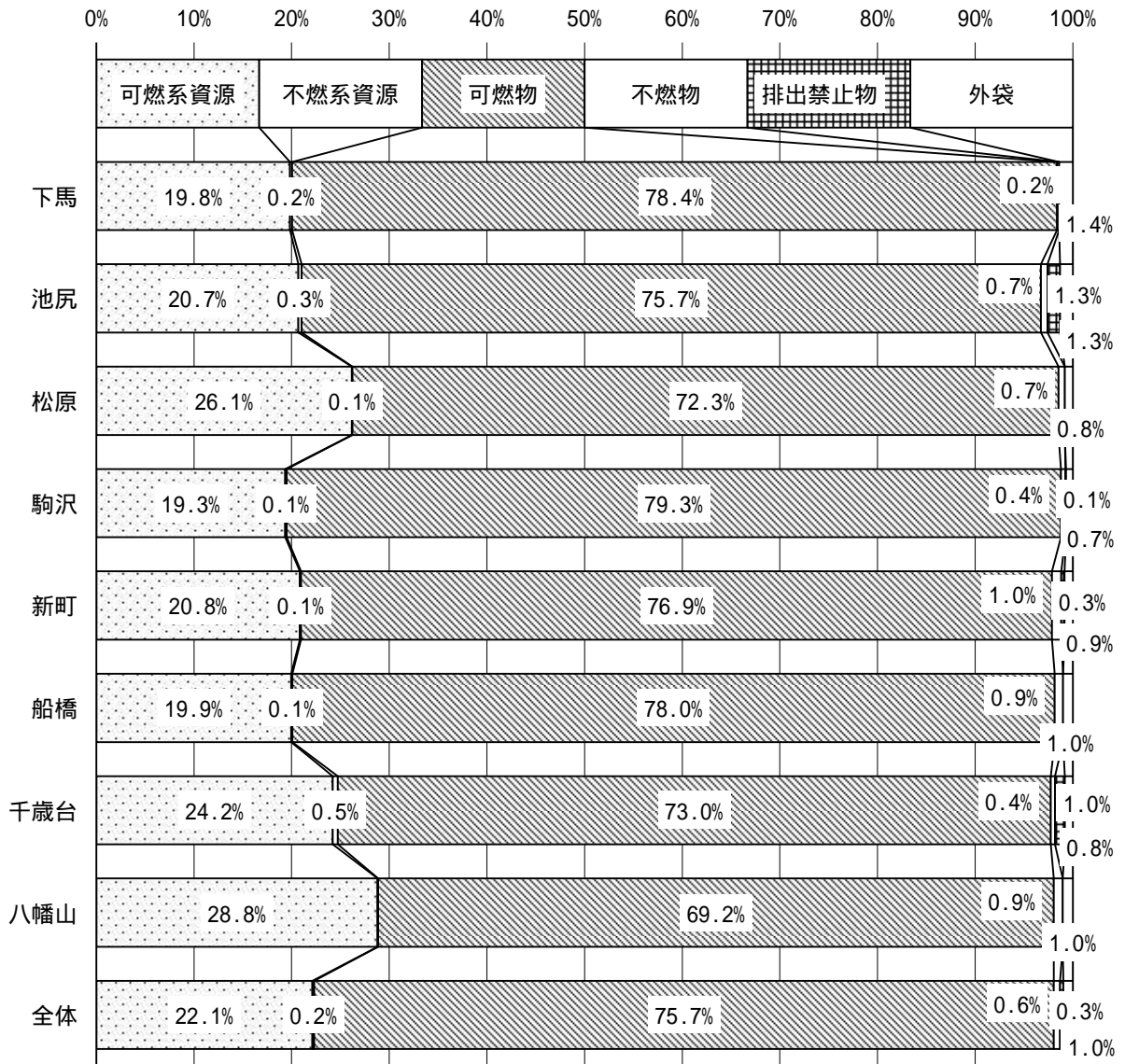


図 1-1 可燃ごみの調査対象地区別の組成分析結果

表 1-1 可燃ごみの調査対象地区別の組成分析結果(詳細・重量)

単位:kg

		下馬	池尻	松原	駒沢	新町	船橋	千歳台	八幡山	全体
可燃系資源	紙類	31.20	24.15	25.67	33.89	31.70	17.91	36.53	34.94	235.99
	布類	8.02	12.13	8.41	13.24	13.13	17.68	9.73	15.44	97.78
	ペットボトル	0.63	0.65	0.90	0.91	1.75	0.67	0.36	0.40	6.27
	プラスチック	0.75	0.99	0.52	0.57	1.44	0.99	0.59	0.58	6.43
不燃系資源	缶類	0.26	0.25	0.10	0.24	0.07	0.18	0.02	0.07	1.19
	びん類	0.19	0.36	0.00	0.11	0.22	0.00	0.24	0.00	1.12
	小型家電	0.01	0.00	0.00	0.00	0.01	0.10	0.74	0.00	0.86
可燃物	生ごみ	71.53	47.72	33.65	69.32	65.68	63.37	31.51	39.21	421.99
	紙類	9.12	7.49	4.21	9.02	9.09	6.19	8.35	3.66	57.13
	木・草類	1.55	1.01	0.79	26.29	1.95	3.85	5.60	10.19	51.23
	容器包装プラスチック	32.55	31.21	22.05	28.86	34.94	25.32	24.61	23.11	222.65
	製品プラスチック	3.40	5.46	6.11	11.15	9.24	6.56	8.74	11.81	62.47
	ゴム・皮革類	1.57	2.03	0.47	1.84	0.39	2.19	3.00	3.26	14.75
	その他可燃物	40.84	43.84	30.94	53.00	56.06	38.46	60.68	32.22	356.04
不燃物	金属	0.25	0.61	0.30	0.26	0.71	0.64	0.42	0.31	3.50
	乾電池	0.01	0.00	0.03	0.03	0.28	0.18	0.03	0.03	0.59
	ガラス製品	0.00	0.09	0.00	0.59	0.26	0.54	0.17	0.00	1.65
	陶磁器	0.00	0.00	0.00	0.00	0.37	0.00	0.19	0.00	0.56
	小型家電	0.08	0.44	0.02	0.19	0.38	0.04	0.02	0.93	2.10
	傘	0.00	0.00	0.00	0.00	0.16	0.20	0.00	0.00	0.36
	蛍光管	0.00	0.00	0.00	0.00	0.00	0.00	0.00	0.00	0.00
	電球	0.00	0.00	0.00	0.00	0.00	0.00	0.00	0.00	0.00
その他不燃物	0.04	0.14	0.55	0.03	0.06	0.04	0.00	0.35	1.21	
排出禁止物	0.00	2.32	0.00	0.20	0.73	0.00	2.01	0.00	5.26	
外袋	2.91	2.44	1.12	1.74	1.98	1.88	1.59	1.86	15.52	
可燃系資源	40.60	37.92	35.50	48.61	48.02	37.25	47.21	51.36	346.47	
不燃系資源	0.46	0.61	0.10	0.35	0.30	0.28	1.00	0.07	3.17	
可燃物	160.56	138.76	98.22	199.48	177.35	145.94	142.49	123.46	1,186.26	
不燃物	0.38	1.28	0.90	1.10	2.22	1.64	0.83	1.62	9.97	
排出禁止物	0.00	2.32	0.00	0.20	0.73	0.00	2.01	0.00	5.26	
外袋	2.91	2.44	1.12	1.74	1.98	1.88	1.59	1.86	15.52	
全体	204.91	183.33	135.84	251.48	230.60	186.99	195.13	178.37	1,566.65	

表 1-2 可燃ごみの調査対象地区別の組成分析結果(詳細・割合)

		下馬	池尻	松原	駒沢	新町	船橋	千歳台	八幡山	全体
可燃系資源	紙類	15.2%	13.2%	18.9%	13.5%	13.7%	9.6%	18.7%	19.6%	15.1%
	布類	3.9%	6.6%	6.2%	5.3%	5.7%	9.5%	5.0%	8.7%	6.2%
	ペットボトル	0.3%	0.4%	0.7%	0.4%	0.8%	0.4%	0.2%	0.2%	0.4%
	プラスチック	0.4%	0.5%	0.4%	0.2%	0.6%	0.5%	0.3%	0.3%	0.4%
不燃系資源	缶類	0.1%	0.1%	0.1%	0.1%	0.0%	0.1%	0.0%	0.0%	0.1%
	びん類	0.1%	0.2%	0.0%	0.0%	0.1%	0.0%	0.1%	0.0%	0.1%
	小型家電	0.0%	0.0%	0.0%	0.0%	0.0%	0.1%	0.4%	0.0%	0.1%
可燃物	生ごみ	34.9%	26.0%	24.8%	27.6%	28.5%	33.9%	16.1%	22.0%	26.9%
	紙類	4.5%	4.1%	3.1%	3.6%	3.9%	3.3%	4.3%	2.1%	3.6%
	木・草類	0.8%	0.6%	0.6%	10.5%	0.8%	2.1%	2.9%	5.7%	3.3%
	容器包装プラスチック	15.9%	17.0%	16.2%	11.5%	15.2%	13.5%	12.6%	13.0%	14.2%
	製品プラスチック	1.7%	3.0%	4.5%	4.4%	4.0%	3.5%	4.5%	6.6%	4.0%
	ゴム・皮革類	0.8%	1.1%	0.3%	0.7%	0.2%	1.2%	1.5%	1.8%	0.9%
	その他可燃物	19.9%	23.9%	22.8%	21.1%	24.3%	20.6%	31.1%	18.1%	22.7%
不燃物	金属	0.1%	0.3%	0.2%	0.1%	0.3%	0.3%	0.2%	0.2%	0.2%
	乾電池	0.0%	0.0%	0.0%	0.0%	0.1%	0.1%	0.0%	0.0%	0.0%
	ガラス製品	0.0%	0.0%	0.0%	0.2%	0.1%	0.3%	0.1%	0.0%	0.1%
	陶磁器	0.0%	0.0%	0.0%	0.0%	0.2%	0.0%	0.1%	0.0%	0.0%
	小型家電	0.0%	0.2%	0.0%	0.1%	0.2%	0.0%	0.0%	0.5%	0.1%
	傘	0.0%	0.0%	0.0%	0.0%	0.1%	0.1%	0.0%	0.0%	0.0%
	蛍光管	0.0%	0.0%	0.0%	0.0%	0.0%	0.0%	0.0%	0.0%	0.0%
	電球	0.0%	0.0%	0.0%	0.0%	0.0%	0.0%	0.0%	0.0%	0.0%
	その他不燃物	0.0%	0.1%	0.4%	0.0%	0.0%	0.0%	0.0%	0.2%	0.1%
排出禁止物	0.0%	1.3%	0.0%	0.1%	0.3%	0.0%	1.0%	0.0%	0.3%	
外袋	1.4%	1.3%	0.8%	0.7%	0.9%	1.0%	0.8%	1.0%	1.0%	
可燃系資源	19.8%	20.7%	26.1%	19.3%	20.8%	19.9%	24.2%	28.8%	22.1%	
不燃系資源	0.2%	0.3%	0.1%	0.1%	0.1%	0.1%	0.5%	0.0%	0.2%	
可燃物	78.4%	75.7%	72.3%	79.3%	76.9%	78.0%	73.0%	69.2%	75.7%	
不燃物	0.2%	0.7%	0.7%	0.4%	1.0%	0.9%	0.4%	0.9%	0.6%	
排出禁止物	0.0%	1.3%	0.0%	0.1%	0.3%	0.0%	1.0%	0.0%	0.3%	
外袋	1.4%	1.3%	0.8%	0.7%	0.9%	1.0%	0.8%	1.0%	1.0%	

不燃ごみ

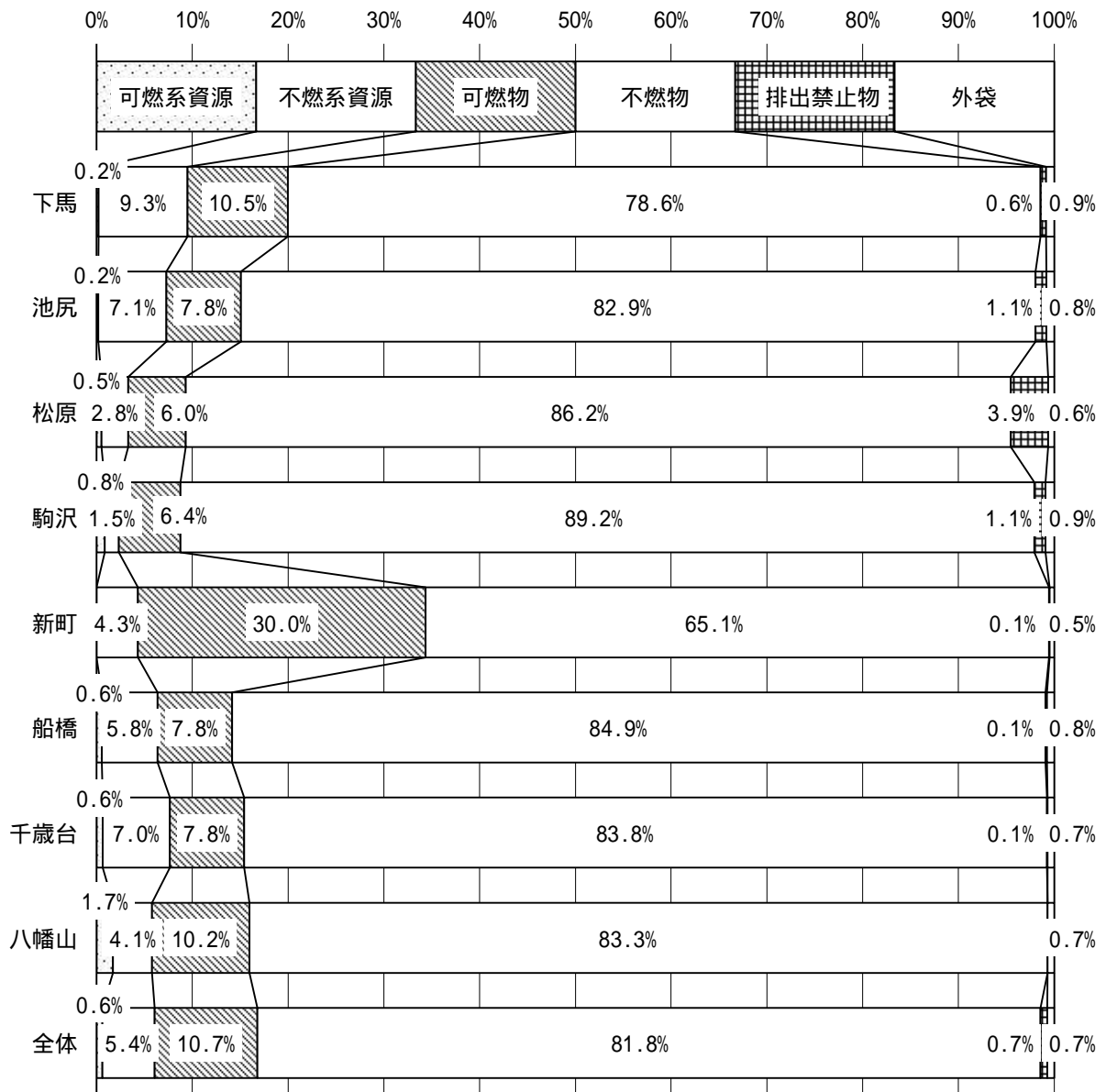


図 1-2 不燃ごみの調査対象地区別の組成分析結果

表 1-3 不燃ごみの調査対象地区別の組成分析結果(詳細・重量)

単位:kg

		下馬	池尻	松原	駒沢	新町	船橋	千歳台	八幡山	全体
可燃系資源	紙類	0.11	0.13	0.27	0.34	0.00	0.44	0.61	1.34	3.24
	布類	0.00	0.00	0.00	0.00	0.00	0.07	0.05	0.00	0.12
	ペットボトル	0.00	0.00	0.00	0.00	0.00	0.00	0.04	0.00	0.04
	プラスチック	0.00	0.00	0.00	0.07	0.00	0.00	0.04	0.00	0.11
不燃系資源	缶類	1.20	1.17	0.58	0.59	0.42	0.28	1.23	1.37	6.84
	びん類	2.27	3.12	0.00	0.14	2.48	1.96	4.61	0.62	15.20
	小型家電	1.22	0.46	0.92	0.00	0.06	2.98	2.24	1.19	9.07
可燃物	生ごみ	0.09	2.75	0.17	0.00	0.00	1.05	0.46	0.57	5.09
	紙類	0.10	0.08	0.08	0.05	0.00	0.62	0.36	0.07	1.36
	木・草類	0.00	0.00	0.00	0.00	0.00	0.00	0.01	0.00	0.01
	容器包装プラスチック	0.47	0.58	0.20	0.38	0.76	0.67	0.93	0.48	4.47
	製品プラスチック	4.60	1.31	2.07	1.41	14.22	4.32	5.05	5.02	38.00
	ゴム・皮革類	0.02	0.00	0.04	0.74	3.26	0.18	0.00	0.06	4.30
	その他可燃物	0.01	0.47	0.65	0.55	2.28	0.15	2.15	1.73	7.99
不燃物	金属	13.82	19.66	12.44	11.00	22.78	20.78	24.34	20.45	145.27
	乾電池	1.00	8.02	2.19	1.12	2.28	1.99	2.56	3.26	22.42
	ガラス製品	4.58	5.83	2.43	7.38	6.15	12.35	17.29	6.27	62.28
	陶磁器	9.03	13.27	15.22	9.70	1.81	18.34	31.09	8.81	107.27
	小型家電	7.05	5.47	10.00	10.87	5.97	11.95	10.16	16.03	77.50
	傘	3.01	0.15	0.63	0.57	4.38	7.72	4.02	6.76	27.24
	蛍光管	0.13	0.10	0.72	0.26	0.59	0.70	0.23	0.86	3.59
	電球	0.15	0.10	0.17	0.93	0.00	0.34	0.03	0.06	1.78
その他不燃物	0.93	2.71	2.37	1.69	0.55	2.02	6.94	2.48	19.69	
排出禁止物	0.30	0.74	2.09	0.56	0.05	0.13	0.09	0.00	3.96	
外袋	0.43	0.56	0.34	0.45	0.32	0.69	0.81	0.56	4.16	
可燃系資源	0.11	0.13	0.27	0.41	0.00	0.51	0.74	1.34	3.51	
不燃系資源	4.69	4.75	1.50	0.73	2.96	5.22	8.08	3.18	31.11	
可燃物	5.29	5.19	3.21	3.13	20.52	6.99	8.96	7.93	61.22	
不燃物	39.70	55.31	46.17	43.52	44.51	76.19	96.66	64.98	467.04	
排出禁止物	0.30	0.74	2.09	0.56	0.05	0.13	0.09	0.00	3.96	
外袋	0.43	0.56	0.34	0.45	0.32	0.69	0.81	0.56	4.16	
全体	50.52	66.68	53.58	48.80	68.36	89.73	115.34	77.99	571.00	

表 1-4 不燃ごみの調査対象地区別の組成分析結果(詳細・割合)

		下馬	池尻	松原	駒沢	新町	船橋	千歳台	八幡山	全体
可燃系資源	紙類	0.2%	0.2%	0.5%	0.7%	0.0%	0.5%	0.5%	1.7%	0.6%
	布類	0.0%	0.0%	0.0%	0.0%	0.0%	0.1%	0.0%	0.0%	0.0%
	ペットボトル	0.0%	0.0%	0.0%	0.0%	0.0%	0.0%	0.0%	0.0%	0.0%
	プラスチック	0.0%	0.0%	0.0%	0.1%	0.0%	0.0%	0.0%	0.0%	0.0%
不燃系資源	缶類	2.4%	1.8%	1.1%	1.2%	0.6%	0.3%	1.1%	1.8%	1.2%
	びん類	4.5%	4.7%	0.0%	0.3%	3.6%	2.2%	4.0%	0.8%	2.7%
	小型家電	2.4%	0.7%	1.7%	0.0%	0.1%	3.3%	1.9%	1.5%	1.6%
可燃物	生ごみ	0.2%	4.1%	0.3%	0.0%	0.0%	1.2%	0.4%	0.7%	0.9%
	紙類	0.2%	0.1%	0.1%	0.1%	0.0%	0.7%	0.3%	0.1%	0.2%
	木・草類	0.0%	0.0%	0.0%	0.0%	0.0%	0.0%	0.0%	0.0%	0.0%
	容器包装プラスチック	0.9%	0.9%	0.4%	0.8%	1.1%	0.7%	0.8%	0.6%	0.8%
	製品プラスチック	9.1%	2.0%	3.9%	2.9%	20.8%	4.8%	4.4%	6.4%	6.7%
	ゴム・皮革類	0.0%	0.0%	0.1%	1.5%	4.8%	0.2%	0.0%	0.1%	0.8%
	その他可燃物	0.0%	0.7%	1.2%	1.1%	3.3%	0.2%	1.9%	2.2%	1.4%
不燃物	金属	27.4%	29.5%	23.2%	22.5%	33.3%	23.2%	21.1%	26.2%	25.4%
	乾電池	2.0%	12.0%	4.1%	2.3%	3.3%	2.2%	2.2%	4.2%	3.9%
	ガラス製品	9.1%	8.7%	4.5%	15.1%	9.0%	13.8%	15.0%	8.0%	10.9%
	陶磁器	17.9%	19.9%	28.4%	19.9%	2.6%	20.4%	27.0%	11.3%	18.8%
	小型家電	14.0%	8.2%	18.7%	22.3%	8.7%	13.3%	8.8%	20.6%	13.6%
	傘	6.0%	0.2%	1.2%	1.2%	6.4%	8.6%	3.5%	8.7%	4.8%
	蛍光管	0.3%	0.1%	1.3%	0.5%	0.9%	0.8%	0.2%	1.1%	0.6%
	電球	0.3%	0.1%	0.3%	1.9%	0.0%	0.4%	0.0%	0.1%	0.3%
	その他不燃物	1.8%	4.1%	4.4%	3.5%	0.8%	2.3%	6.0%	3.2%	3.4%
排出禁止物	0.6%	1.1%	3.9%	1.1%	0.1%	0.1%	0.1%	0.0%	0.7%	
外袋	0.9%	0.8%	0.6%	0.9%	0.5%	0.8%	0.7%	0.7%	0.7%	
可燃系資源	0.2%	0.2%	0.5%	0.8%	0.0%	0.6%	0.6%	1.7%	0.6%	
不燃系資源	9.3%	7.1%	2.8%	1.5%	4.3%	5.8%	7.0%	4.1%	5.4%	
可燃物	10.5%	7.8%	6.0%	6.4%	30.0%	7.8%	7.8%	10.2%	10.7%	
不燃物	78.6%	82.9%	86.2%	89.2%	65.1%	84.9%	83.8%	83.3%	81.8%	
排出禁止物	0.6%	1.1%	3.9%	1.1%	0.1%	0.1%	0.1%	0.0%	0.7%	
外袋	0.9%	0.8%	0.6%	0.9%	0.5%	0.8%	0.7%	0.7%	0.7%	

(2) 住居形態別

表 1-5 可燃ごみの住居形態別の組成分析結果(詳細・重量)

		一戸建て		アパート等 混在		マンション		全体	
		重量 (kg)	割合	重量 (kg)	割合	重量 (kg)	割合	重量 (kg)	割合
可燃系 資源	紙類	71.74	12.5%	77.98	17.0%	86.27	16.2%	235.99	15.1%
	布類	32.00	5.6%	37.86	8.2%	27.92	5.2%	97.78	6.2%
	ペットボトル	2.27	0.4%	3.17	0.7%	0.83	0.2%	6.27	0.4%
	プラスチック	1.88	0.3%	2.20	0.5%	2.35	0.4%	6.43	0.4%
不燃系 資源	缶類	0.17	0.0%	0.61	0.1%	0.41	0.1%	1.19	0.1%
	びん類	0.26	0.0%	0.78	0.2%	0.08	0.0%	1.12	0.1%
	小型家電	0.01	0.0%	0.85	0.2%	0.00	0.0%	0.86	0.1%
可燃物	生ごみ	162.89	28.3%	120.20	26.1%	138.90	26.1%	421.99	26.9%
	紙類	20.21	3.5%	16.29	3.5%	20.63	3.9%	57.13	3.6%
	木・草類	32.28	5.6%	7.08	1.5%	11.87	2.2%	51.23	3.3%
	容器包装プラスチック	68.73	12.0%	70.89	15.4%	83.03	15.6%	222.65	14.2%
	製品プラスチック	26.81	4.7%	13.85	3.0%	21.81	4.1%	62.47	4.0%
	ゴム・皮革類	4.78	0.8%	6.13	1.3%	3.84	0.7%	14.75	0.9%
	その他可燃物	139.64	24.3%	93.90	20.4%	122.50	23.0%	356.04	22.7%
不燃物	金属	1.48	0.3%	1.17	0.3%	0.85	0.2%	3.50	0.2%
	乾電池	0.12	0.0%	0.19	0.0%	0.28	0.1%	0.59	0.0%
	ガラス製品	0.68	0.1%	0.00	0.0%	0.97	0.2%	1.65	0.1%
	陶磁器	0.41	0.1%	0.15	0.0%	0.00	0.0%	0.56	0.0%
	小型家電	0.21	0.0%	1.27	0.3%	0.62	0.1%	2.10	0.1%
	傘	0.00	0.0%	0.00	0.0%	0.36	0.1%	0.36	0.0%
	蛍光灯	0.00	0.0%	0.00	0.0%	0.00	0.0%	0.00	0.0%
	電球	0.00	0.0%	0.00	0.0%	0.00	0.0%	0.00	0.0%
その他不燃物	0.46	0.1%	0.55	0.1%	0.20	0.0%	1.21	0.1%	
排出禁止物	2.74	0.5%	0.00	0.0%	2.52	0.5%	5.26	0.3%	
外袋	5.05	0.9%	4.86	1.1%	5.61	1.1%	15.52	1.0%	
可燃系資源	107.89	18.8%	121.21	26.4%	117.37	22.1%	346.47	22.1%	
不燃系資源	0.44	0.1%	2.24	0.5%	0.49	0.1%	3.17	0.2%	
可燃物	455.34	79.2%	328.34	71.4%	402.58	75.7%	1,186.26	75.7%	
不燃物	3.36	0.6%	3.33	0.7%	3.28	0.6%	9.97	0.6%	
排出禁止物	2.74	0.5%	0.00	0.0%	2.52	0.5%	5.26	0.3%	
外袋	5.05	0.9%	4.86	1.1%	5.61	1.1%	15.52	1.0%	
全体	574.82	100.0%	459.98	100.0%	531.85	100.0%	1,566.65	100.0%	

表 1-6 不燃ごみの住居形態別の組成分析結果(詳細・重量)

		一戸建て		アパート等 混在		マンション		全体	
		重量 (kg)	割合	重量 (kg)	割合	重量 (kg)	割合	重量 (kg)	割合
可燃系 資源	紙類	1.10	0.5%	0.99	0.7%	1.15	0.5%	3.24	0.6%
	布類	0.00	0.0%	0.00	0.0%	0.12	0.1%	0.12	0.0%
	ペットボトル	0.00	0.0%	0.00	0.0%	0.04	0.0%	0.04	0.0%
	プラスチック	0.00	0.0%	0.00	0.0%	0.11	0.1%	0.11	0.0%
不燃系 資源	缶類	3.05	1.4%	1.62	1.1%	2.17	1.0%	6.84	1.2%
	びん類	6.62	3.1%	4.01	2.7%	4.57	2.2%	15.20	2.7%
	小型家電	1.28	0.6%	3.12	2.1%	4.67	2.2%	9.07	1.6%
可燃物	生ごみ	0.17	0.1%	3.99	2.7%	0.93	0.4%	5.09	0.9%
	紙類	0.37	0.2%	0.28	0.2%	0.71	0.3%	1.36	0.2%
	木・草類	0.00	0.0%	0.01	0.0%	0.00	0.0%	0.01	0.0%
	容器包装プラスチック	0.96	0.5%	0.81	0.5%	2.70	1.3%	4.47	0.8%
	製品プラスチック	14.77	7.0%	11.38	7.6%	11.85	5.6%	38.00	6.7%
	ゴム・皮革類	0.78	0.4%	0.02	0.0%	3.50	1.7%	4.30	0.8%
	その他可燃物	2.78	1.3%	1.46	1.0%	3.75	1.8%	7.99	1.4%
不燃物	金属	55.59	26.2%	34.67	23.3%	55.01	26.2%	145.27	25.4%
	乾電池	4.09	1.9%	9.10	6.1%	9.23	4.4%	22.42	3.9%
	ガラス製品	20.33	9.6%	19.95	13.4%	22.00	10.5%	62.28	10.9%
	陶磁器	55.15	26.0%	22.57	15.2%	29.55	14.1%	107.27	18.8%
	小型家電	31.65	14.9%	17.95	12.0%	27.90	13.3%	77.50	13.6%
	傘	4.80	2.3%	6.03	4.0%	16.41	7.8%	27.24	4.8%
	蛍光管	0.59	0.3%	0.96	0.6%	2.04	1.0%	3.59	0.6%
	電球	0.24	0.1%	0.35	0.2%	1.19	0.6%	1.78	0.3%
	その他不燃物	4.73	2.2%	8.09	5.4%	6.87	3.3%	19.69	3.4%
排出禁止物		1.55	0.7%	0.56	0.4%	1.85	0.9%	3.96	0.7%
外袋		1.59	0.7%	1.05	0.7%	1.52	0.7%	4.16	0.7%
可燃系資源		1.10	0.5%	0.99	0.7%	1.42	0.7%	3.51	0.6%
不燃系資源		10.95	5.2%	8.75	5.9%	11.41	5.4%	31.11	5.4%
可燃物		19.83	9.3%	17.95	12.0%	23.44	11.2%	61.22	10.7%
不燃物		177.17	83.5%	119.67	80.3%	170.20	81.1%	467.04	81.8%
排出禁止物		1.55	0.7%	0.56	0.4%	1.85	0.9%	3.96	0.7%
外袋		1.59	0.7%	1.05	0.7%	1.52	0.7%	4.16	0.7%
全体		212.19	100.0%	148.97	100.0%	209.84	100.0%	571.00	100.0%

(3) 食品ロス調査結果詳細

直接廃棄の品目別割合

直接廃棄の品目別の割合を図 1-3 及び表 1-7 に示す。

野菜が最も多く 26.2%、次いで、果物が 8.5%、菓子が 8.1%、大豆加工品が 6.9%などの順である。

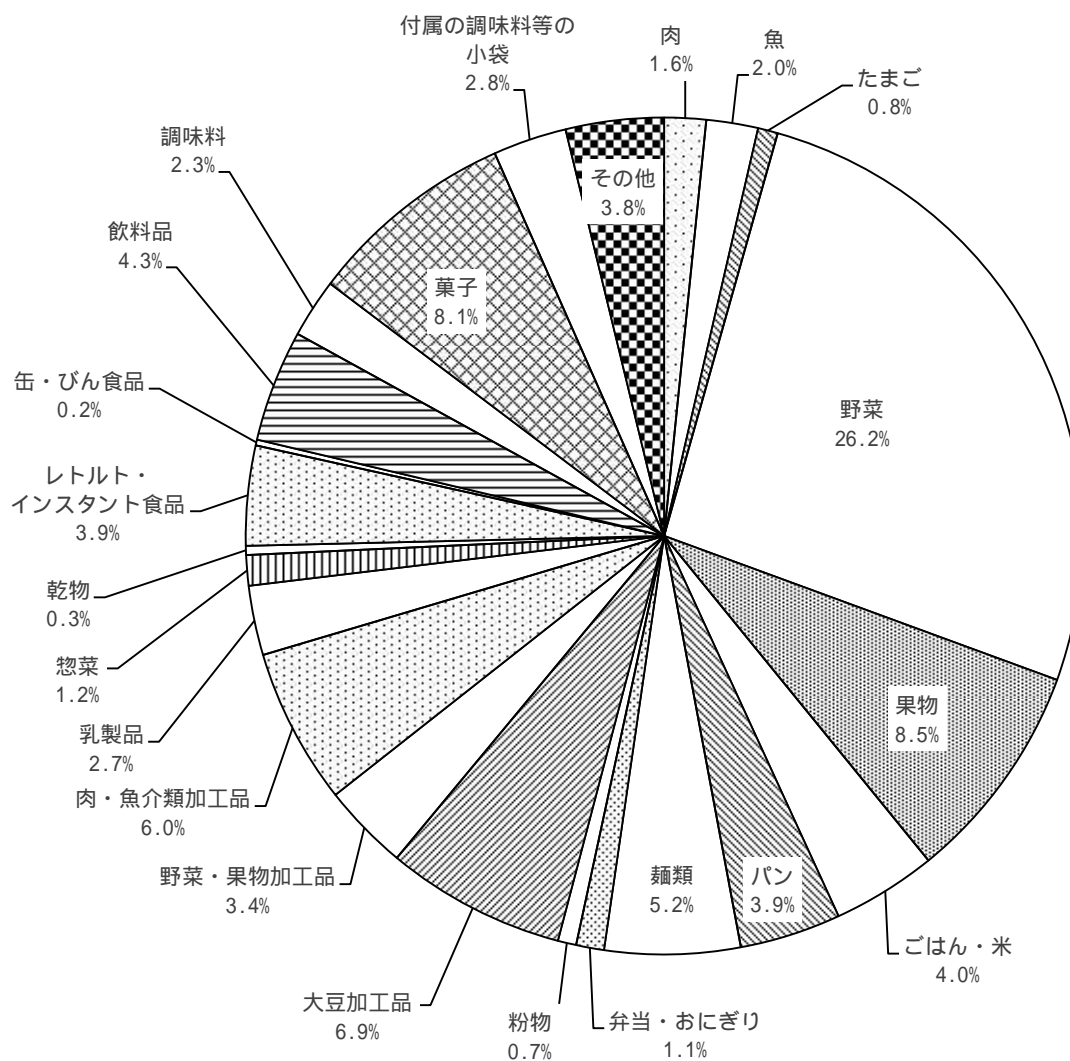


図 1-3 直接廃棄の品目別割合

表 1-7 直接廃棄の品目別の重量と割合

品目		個数	重量	
			重量(kg)	割合
生鮮食品	生鮮食品小計	197	28.294	39.1%
	肉	6	1.163	1.6%
	魚	10	1.444	2.0%
	たまご	8	0.557	0.8%
	野菜	135	18.962	26.2%
	果物	38	6.168	8.5%
主食	主食小計	52	9.537	13.2%
	ごはん・米	16	2.921	4.0%
	パン	24	2.828	3.9%
	麺類	12	3.788	5.2%
その他	その他小計	649	34.509	47.7%
	弁当・おにぎり	4	0.784	1.1%
	粉物	5	0.513	0.7%
	大豆加工品	41	5.020	6.9%
	野菜・果物加工品	22	2.427	3.4%
	肉・魚介類加工品	38	4.362	6.0%
	乳製品	27	1.945	2.7%
	惣菜	11	0.849	1.2%
	乾物	6	0.251	0.3%
	レトルト・インスタント食品	52	2.791	3.9%
	缶・びん食品	1	0.157	0.2%
	飲料品	61	3.130	4.3%
	調味料	14	1.643	2.3%
	菓子	207	5.844	8.1%
	付属の調味料等の小袋	139	2.050	2.8%
その他	21	2.743	3.8%	
合計		898	72.340	100.0%

直接廃棄の消費・賞味期限別割合

直接廃棄の消費・賞味期限別の割合を図 1-4 及び表 1-8 に示す。消費期限前に廃棄されたものが 0.3%、賞味期限前に廃棄されたものが 8.8%、合わせて 9.1% が期限前に廃棄されている。

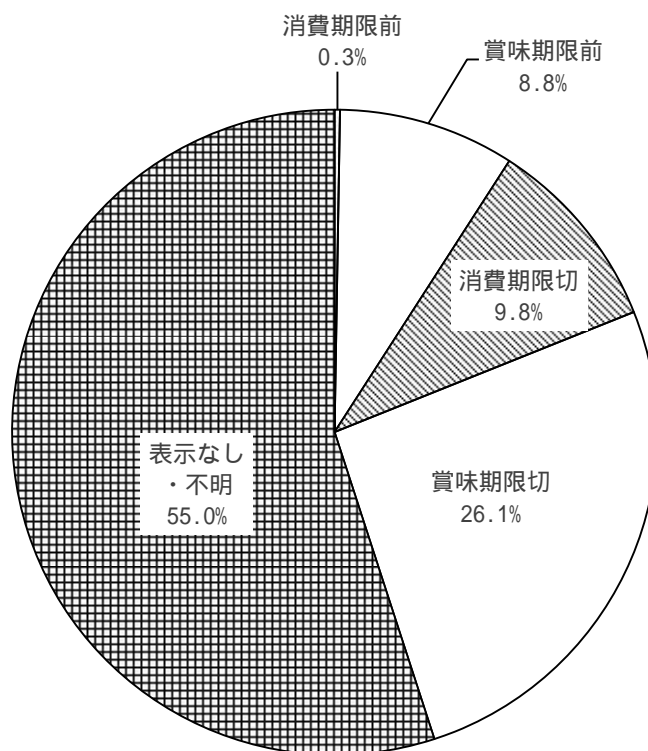


図 1-4 直接廃棄の消費・賞味期限別の割合

表 1-8 直接廃棄の消費・賞味期限別の重量と割合

		個数	重量	
			重量(kg)	割合
期限前廃棄	期限前廃棄小計	73	6.585	9.1%
	消費期限前	3	0.193	0.3%
	賞味期限前	70	6.392	8.8%
期限切廃棄	期限切廃棄小計	238	25.969	35.9%
	消費期限切	55	7.103	9.8%
	賞味期限切	183	18.866	26.1%
表示なし・不明等		587	39.786	55.0%
合計		898	72.340	100.0%

直接廃棄の残存率

直接廃棄の残存率を表 1-9 に示す。100%残存が 73.8%、50%以上残存が 15.2%、50%未満残存が 11.0%である。

表 1-9 直接廃棄の残存率

	重量(kg)	割合
100%残存	53.381	73.8%
50%以上残存	10.999	15.2%
50%未満残存	7.96	11.0%
合計	72.34	100.0%

2 家庭ごみ計量調査

(1) 調査対象地区別

可燃ごみの調査対象地区別の排出原単位を、図 2-1 に示す。

調査対象地区別では、駒沢が 380.0 g / 人日と最も多く、次いで、船橋が 375.7 g / 人日、代田が 369.6 g / 人日などの順である。

なお、本調査は調査対象地区の区民に対して任意の協力を依頼したため、調査対象地区によって世帯人数の分布に偏りがあるため、各調査対象地区の単純な比較はできない。

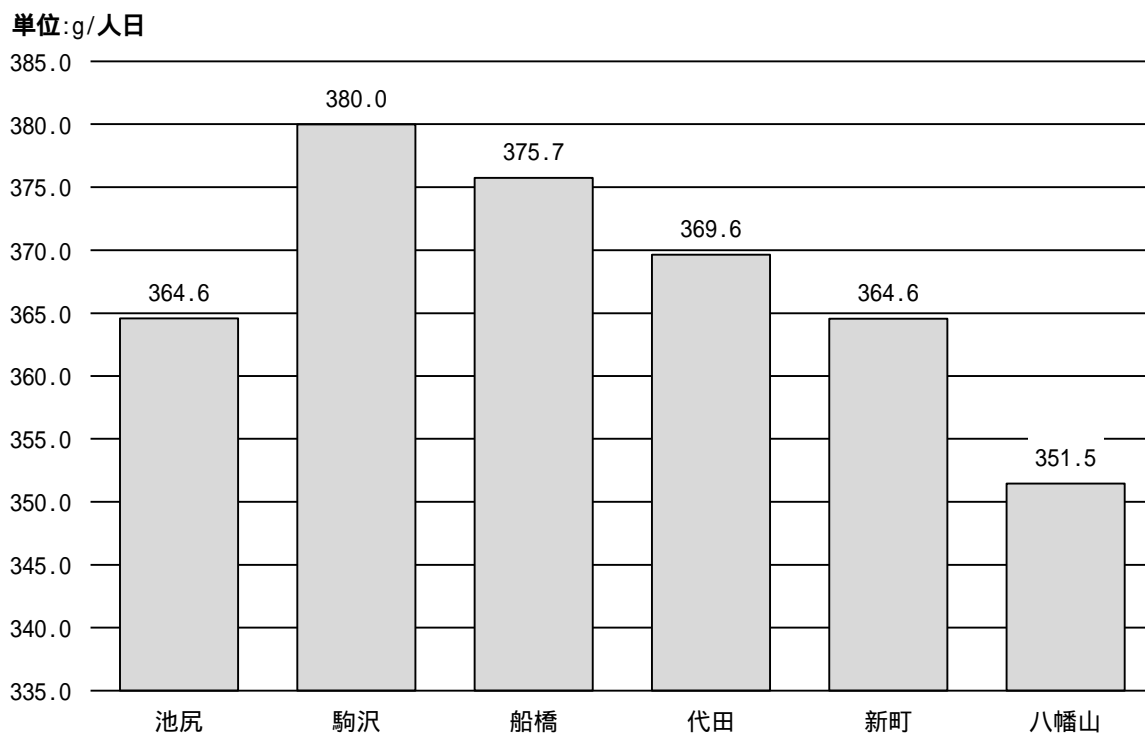


図 2-1 可燃ごみの調査対象地区別の排出原単位

(2) 世帯人数等別・調査対象地区別

表 2-1 可燃ごみの世帯人数等別・調査対象地区別の排出原単位

単位:g/人日

	池尻	駒沢	船橋	代田	新町	八幡山	全体
1人世帯(30歳未満)	190.9	238.6	0.0	276.9	0.0	220.0	231.1
1人世帯(30歳以上)	353.5	532.0	342.0	405.9	422.6	318.6	393.0
2人世帯	386.5	417.9	413.7	360.1	390.4	384.5	391.5
3人世帯	429.5	319.4	367.2	376.7	351.3	332.1	357.4
4人以上世帯	282.7	279.4	338.5	353.1	299.3	366.5	321.1
全体	364.6	380.0	375.7	369.6	364.6	351.5	368.0

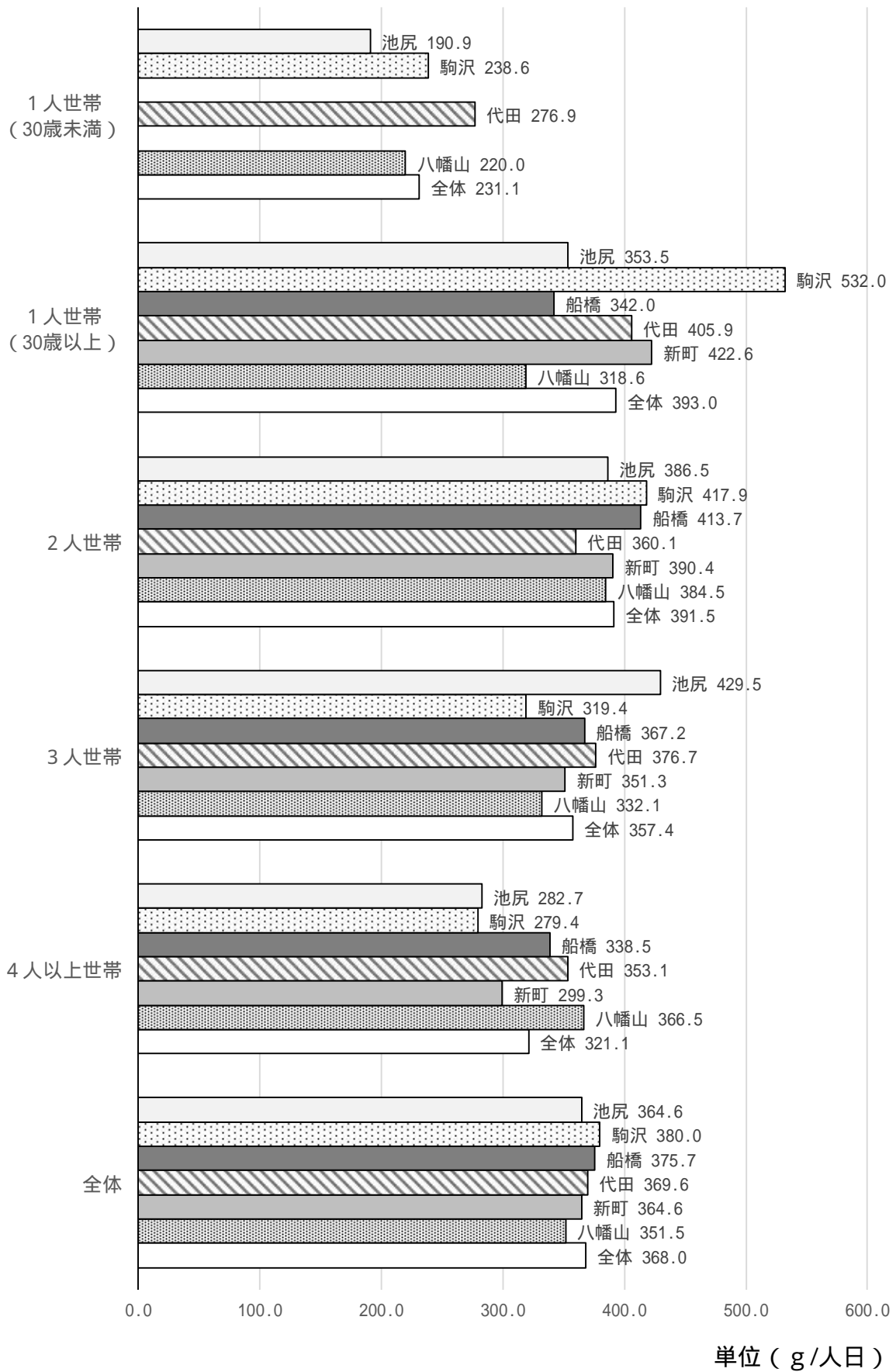


図 2-2 可燃ごみの世帯人数等別・調査対象地区別の排出原単位

資料1 可燃ごみ組成分析 調査対象地区別・住居形態別

可燃ごみ
下馬6丁目
一戸建て

大分類	中分類	小分類	重量 (kg)	割合	
可燃系資源	紙類	新聞(きれいなもの)	0.10	0.1%	
		折込広告	0.04	0.1%	
		雑誌・本	0.00	0.0%	
		段ボール	0.94	1.3%	
		紙パック	0.64	0.9%	
		包装紙	0.41	0.6%	
		紙袋	0.24	0.3%	
		箱類	3.54	4.9%	
		OA用紙	0.14	0.2%	
		その他紙類(リサイクル可)	6.26	8.6%	
	布類		1.88	2.6%	
	ペットボトル		0.45	0.6%	
	プラスチック	ペットボトルキャップ	0.05	0.1%	
		白色発泡トレイ	0.10	0.1%	
色・柄付き発泡トレイ		0.05	0.1%		
食品用透明プラスチック容器		0.01	0.0%		
不燃系資源	缶類	アルミ缶(飲食用)	0.01	0.0%	
		スチール缶(飲食用)	0.00	0.0%	
	びん類	リターナブルびん	0.00	0.0%	
		ワンウェイびん(無色)	0.00	0.0%	
		ワンウェイびん(茶色)	0.00	0.0%	
		ワンウェイびん(その他)	0.00	0.0%	
	小型家電(拠点回収対象)		0.00	0.0%	
可燃物	生ごみ	直接廃棄	3.96	5.5%	
		食べ残し	2.21	3.0%	
		調理くず	20.20	27.8%	
	紙類	新聞(汚れたもの)	0.63	0.9%	
		紙パック(アルミ付)	0.36	0.5%	
		容器包装紙類(リサイクル不可)	2.62	3.6%	
		シュレッド紙	0.00	0.0%	
		その他紙類(リサイクル不可)	0.00	0.0%	
	木・草類		0.45	0.6%	
	容器包装プラスチック	ペットボトル以外のボトル	1.89	2.6%	
		洗剤等詰め替え容器	0.23	0.3%	
		レジ袋	0.74	1.0%	
		発泡スチロール	0.00	0.0%	
		カップ・パック	3.94	5.4%	
		フィルム	4.06	5.6%	
		アルミ蒸着	0.77	1.1%	
		チューブ	0.10	0.1%	
		その他の容器包装プラスチック	0.31	0.4%	
		特定プラスチック使用製品	0.08	0.1%	
	製品プラスチック	製品プラスチック(軟質)	1.23	1.7%	
		製品プラスチック(硬質)	0.50	0.7%	
		製品プラスチック(複合品)	0.12	0.2%	
		その他可燃物	10.21	14.1%	
	不燃物	金属	アルミ缶(その他)	0.00	0.0%
			スチール缶(その他)	0.00	0.0%
			缶類以外の金属類	0.09	0.1%
		乾電池	筒型乾電池	0.00	0.0%
			コイン型電池	0.00	0.0%
		ガラス製品		0.00	0.0%
		陶磁器		0.00	0.0%
小型家電(拠点回収対象外)			0.07	0.1%	
傘			0.00	0.0%	
蛍光管			0.00	0.0%	
電球			0.00	0.0%	
その他不燃物			0.00	0.0%	

大分類	中分類	小分類	重量 (kg)	割合
排出禁止物		二次電池	0.00	0.0%
		その他電池	0.00	0.0%
		水銀体温計	0.00	0.0%
		水銀血圧計	0.00	0.0%
		中身の入ったエアゾール缶	0.00	0.0%
		中身の入ったカセットボンベ	0.00	0.0%
		中身の入った簡易ガスライター	0.00	0.0%
		薬品類(農薬・劇薬)	0.00	0.0%
		注射器・針	0.00	0.0%
		石油類	0.00	0.0%
		ペンキ等の塗料	0.00	0.0%
		バッテリー	0.00	0.0%
		石	0.00	0.0%
		土・砂	0.00	0.0%
		ブロック・レンガ	0.00	0.0%
		その他	0.00	0.0%
		外袋	プラスチック袋	0.51
レジ袋	0.20		0.3%	
紙袋	0.00		0.0%	
合計			72.58	100.0%

大分類	中分類	重量 (kg)	割合
可燃系資源	紙類	12.31	17.0%
	布類	1.88	2.6%
	ペットボトル	0.45	0.6%
	プラスチック	0.21	0.3%
不燃系資源	缶類	0.01	0.0%
	びん類	0.00	0.0%
可燃物	小型家電	0.00	0.0%
	生ごみ	26.37	36.3%
	紙類	3.61	5.0%
	木・草類	0.45	0.6%
	容器包装プラスチック	12.04	16.6%
	製品プラスチック	1.93	2.7%
	ゴム・皮革類	0.55	0.8%
	その他可燃物	11.90	16.4%
	金属	0.09	0.1%
	乾電池	0.00	0.0%
不燃物	ガラス製品	0.00	0.0%
	陶磁器	0.00	0.0%
	小型家電	0.07	0.1%
	傘	0.00	0.0%
	蛍光管	0.00	0.0%
	電球	0.00	0.0%
	その他不燃物	0.00	0.0%
排出禁止物		0.00	0.0%
外袋		0.71	1.0%

大分類	重量 (kg)	割合
可燃系資源	14.85	20.5%
不燃系資源	0.01	0.0%
可燃物	56.85	78.3%
不燃物	0.16	0.2%
排出禁止物	0.00	0.0%
外袋	0.71	1.0%

可燃ごみ
下馬6丁目
アパート等混在

大分類	中分類	小分類	重量 (kg)	割合	
可燃系資源	紙類	新聞(きれいなもの)	0.34	0.5%	
		折込広告	0.04	0.1%	
		雑誌・本	0.17	0.3%	
		段ボール	0.35	0.5%	
		紙パック	0.53	0.8%	
		包装紙	0.09	0.1%	
		紙袋	0.67	1.0%	
		箱類	1.61	2.5%	
		OA用紙	0.09	0.1%	
		その他紙類(リサイクル可)	5.40	8.4%	
	布類	5.09	7.9%		
	ペットボトル	0.05	0.1%		
	プラスチック	ペットボトルキャップ	0.08	0.1%	
		白色発泡トレイ 色・柄付き発泡トレイ 食品用透明プラスチック容器	0.03 0.08 0.01	0.0% 0.1% 0.0%	
不燃系資源	缶類	アルミ缶(飲食用)	0.00	0.0%	
		スチール缶(飲食用)	0.25	0.4%	
	びん類	リターナブルびん	0.00	0.0%	
		ワンウェイびん(無色)	0.11	0.2%	
		ワンウェイびん(茶色)	0.00	0.0%	
		ワンウェイびん(その他)	0.00	0.0%	
小型家電(拠点回収対象)	0.01	0.0%			
可燃物	生ごみ	直接廃棄	3.10	4.8%	
		食べ残し	2.16	3.3%	
		調理くず	15.33	23.7%	
	紙類	新聞(汚れたもの)	0.31	0.5%	
		紙パック(アルミ付)	0.73	1.1%	
		容器包装紙類(リサイクル不可)	0.76	1.2%	
		シュレッド紙	0.00	0.0%	
		その他紙類(リサイクル不可)	0.80	1.2%	
	木・草類	0.73	1.1%		
	容器包装プラスチック	ペットボトル以外のボトル	1.06	1.6%	
		洗剤等詰め替え容器	0.12	0.2%	
		レジ袋	0.77	1.2%	
		発泡スチロール	0.01	0.0%	
		カップ・パック	3.66	5.7%	
		フィルム	3.90	6.0%	
		アルミ蒸着	0.64	1.0%	
		チューブ	0.16	0.2%	
		その他の容器包装プラスチック	0.21	0.3%	
		製品プラスチック	0.04	0.1%	
	製品プラスチック	製品プラスチック(軟質)	0.00	0.0%	
		製品プラスチック(硬質)	0.00	0.0%	
		製品プラスチック(複合品)	0.01	0.0%	
	ゴム・皮革類	1.01	1.6%		
	その他可燃物	紙おむつ	0.76	1.2%	
		その他可燃物	12.47	19.3%	
	不燃物	金属	アルミ缶(その他)	0.04	0.1%
			スチール缶(その他)	0.00	0.0%
			缶類以外の金属類	0.05	0.1%
		乾電池	筒型乾電池	0.01	0.0%
			コイン型電池	0.00	0.0%
ガラス製品		0.00	0.0%		
陶磁器		0.00	0.0%		
小型家電(拠点回収対象外)		0.01	0.0%		
傘		0.00	0.0%		
蛍光管		0.00	0.0%		
電球		0.00	0.0%		
その他不燃物	0.02	0.0%			

大分類	中分類	小分類	重量 (kg)	割合
排出禁止物		二次電池	0.00	0.0%
		その他電池	0.00	0.0%
		水銀体温計	0.00	0.0%
		水銀血圧計	0.00	0.0%
		中身の入ったエアゾール缶	0.00	0.0%
		中身の入ったカセットボンベ	0.00	0.0%
		中身の入った簡易ガスライター	0.00	0.0%
		薬品類(農薬・劇薬)	0.00	0.0%
		注射器・針	0.00	0.0%
		石油類	0.00	0.0%
		ペンキ等の塗料	0.00	0.0%
		バッテリー	0.00	0.0%
		石	0.00	0.0%
		土・砂	0.00	0.0%
		ブロック・レンガ	0.00	0.0%
		その他	0.00	0.0%
		外袋	プラスチック袋	0.36
レジ袋	0.44		0.7%	
紙袋	0.00		0.0%	
合計			64.67	100.0%

大分類	中分類	重量 (kg)	割合	
可燃系資源	紙類	9.29	14.4%	
	布類	5.09	7.9%	
	ペットボトル	0.05	0.1%	
	プラスチック	0.20	0.3%	
不燃系資源	缶類	0.25	0.4%	
	びん類	0.11	0.2%	
	小型家電	0.01	0.0%	
可燃物	生ごみ	20.59	31.8%	
	紙類	2.60	4.0%	
	木・草類	0.73	1.1%	
	容器包装プラスチック	10.53	16.3%	
	製品プラスチック	0.05	0.1%	
	ゴム・皮革類	1.01	1.6%	
	その他可燃物	13.23	20.5%	
	不燃物	金属	0.09	0.1%
		乾電池	0.01	0.0%
		ガラス製品	0.00	0.0%
陶磁器		0.00	0.0%	
小型家電		0.01	0.0%	
傘		0.00	0.0%	
蛍光管		0.00	0.0%	
電球	0.00	0.0%		
その他不燃物	0.02	0.0%		
排出禁止物		0.00	0.0%	
外袋		0.80	1.2%	

大分類	重量 (kg)	割合
可燃系資源	14.63	22.6%
不燃系資源	0.37	0.6%
可燃物	48.74	75.4%
不燃物	0.13	0.2%
排出禁止物	0.00	0.0%
外袋	0.80	1.2%

可燃ごみ
下馬6丁目
マンション

大分類	中分類	小分類	重量 (kg)	割合
可燃系資源	紙類	新聞(きれいなもの)	0.12	0.2%
		折込広告	0.07	0.1%
		雑誌・本	0.12	0.2%
		段ボール	0.46	0.7%
		紙パック	0.42	0.6%
		包装紙	0.11	0.2%
		紙袋	0.64	0.9%
		箱類	2.72	4.0%
		OA用紙	0.01	0.0%
		その他紙類(リサイクル可)	4.93	7.3%
	布類	1.05	1.6%	
	ペットボトル	0.13	0.2%	
	プラスチック	ペットボトルキャップ	0.13	0.2%
		白色発泡トレイ 色・柄付き発泡トレイ 食品用透明プラスチック容器	0.04 0.08 0.09	0.1% 0.1% 0.1%
不燃系資源	缶類	アルミ缶(飲食用)	0.00	0.0%
		スチール缶(飲食用)	0.00	0.0%
	びん類	リターナブルびん	0.00	0.0%
		ワンウェイびん(無色)	0.00	0.0%
		ワンウェイびん(茶色)	0.00	0.0%
ワンウェイびん(その他)	0.08	0.1%		
小型家電(拠点回収対象)	0.00	0.0%		
可燃物	生ごみ	直接廃棄	3.69	5.5%
		食べ残し	3.35	5.0%
		調理くず	17.53	25.9%
	紙類	新聞(汚れたもの)	0.39	0.6%
		紙パック(アルミ付)	0.22	0.3%
		容器包装紙類(リサイクル不可)	0.65	1.0%
		シュレッド紙	0.00	0.0%
		その他紙類(リサイクル不可)	1.65	2.4%
	木・草類	0.37	0.5%	
	容器包装プラスチック	ペットボトル以外のボトル	1.12	1.7%
		洗剤等詰め替え容器	0.19	0.3%
		レジ袋	0.20	0.3%
		発泡スチロール	0.00	0.0%
		カップ・パック	3.84	5.7%
		フィルム	3.20	4.7%
		アルミ蒸着	0.57	0.8%
		チューブ	0.30	0.4%
		その他の容器包装プラスチック	0.56	0.8%
		製品プラスチック	0.12	0.2%
	製品プラスチック	特定プラスチック使用製品	0.12	0.2%
		製品プラスチック(軟質)	1.03	1.5%
		製品プラスチック(硬質)	0.17	0.3%
	製品プラスチック(複合品)	0.10	0.1%	
	ゴム・皮革類	0.01	0.0%	
	その他可燃物	紙おむつ	3.30	4.9%
		その他可燃物	12.41	18.3%
	不燃物	金属	アルミ缶(その他)	0.00
スチール缶(その他)			0.00	0.0%
缶類以外の金属類			0.07	0.1%
乾電池		筒型乾電池	0.00	0.0%
		コイン型電池	0.00	0.0%
ガラス製品		0.00	0.0%	
陶磁器		0.00	0.0%	
小型家電(拠点回収対象外)		0.00	0.0%	
傘		0.00	0.0%	
蛍光管		0.00	0.0%	
電球		0.00	0.0%	
その他不燃物		0.02	0.0%	

大分類	中分類	小分類	重量 (kg)	割合
排出禁止物		二次電池	0.00	0.0%
		その他電池	0.00	0.0%
		水銀体温計	0.00	0.0%
		水銀血圧計	0.00	0.0%
		中身の入ったエアゾール缶	0.00	0.0%
		中身の入ったカセットボンベ	0.00	0.0%
		中身の入った簡易ガスライター	0.00	0.0%
		薬品類(農薬・劇薬)	0.00	0.0%
		注射器・針	0.00	0.0%
		石油類	0.00	0.0%
		ペンキ等の塗料	0.00	0.0%
		バッテリー	0.00	0.0%
		石	0.00	0.0%
		土・砂	0.00	0.0%
		ブロック・レンガ	0.00	0.0%
		その他	0.00	0.0%
		外袋	プラスチック袋	0.81
レジ袋	0.59		0.9%	
紙袋	0.00		0.0%	
合計			67.66	100.0%

大分類	中分類	重量 (kg)	割合	
可燃系資源	紙類	9.60	14.2%	
	布類	1.05	1.6%	
	ペットボトル	0.13	0.2%	
	プラスチック	0.34	0.5%	
不燃系資源	缶類	0.00	0.0%	
	びん類	0.08	0.1%	
	小型家電	0.00	0.0%	
可燃物	生ごみ	24.57	36.3%	
	紙類	2.91	4.3%	
	木・草類	0.37	0.5%	
	容器包装プラスチック	9.98	14.8%	
	製品プラスチック	1.42	2.1%	
	ゴム・皮革類	0.01	0.0%	
	その他可燃物	15.71	23.2%	
	不燃物	金属	0.07	0.1%
		乾電池	0.00	0.0%
		ガラス製品	0.00	0.0%
陶磁器		0.00	0.0%	
小型家電		0.00	0.0%	
傘		0.00	0.0%	
蛍光管		0.00	0.0%	
電球	0.00	0.0%		
その他不燃物	0.02	0.0%		
排出禁止物		0.00	0.0%	
外袋		1.40	2.1%	

大分類	重量 (kg)	割合
可燃系資源	11.12	16.4%
不燃系資源	0.08	0.1%
可燃物	54.97	81.2%
不燃物	0.09	0.1%
排出禁止物	0.00	0.0%
外袋	1.40	2.1%

可燃ごみ
池尻2丁目
一戸建て

大分類	中分類	小分類	重量 (kg)	割合
可燃系資源	紙類	新聞(きれいなもの)	0.00	0.0%
		折込広告	0.00	0.0%
		雑誌・本	0.57	1.2%
		段ボール	0.31	0.6%
		紙パック	0.24	0.5%
		包装紙	0.06	0.1%
		紙袋	0.55	1.1%
		箱類	1.52	3.1%
		OA用紙	0.15	0.3%
		その他紙類(リサイクル可)	2.09	4.3%
	布類	4.57	9.4%	
	ペットボトル	0.16	0.3%	
	プラスチック	ペットボトルキャップ	0.06	0.1%
		白色発泡トレイ 色・柄付き発泡トレイ 食品用透明プラスチック容器	0.10 0.06 0.00	0.2% 0.1% 0.0%
不燃系資源	缶類	アルミ缶(飲食用)	0.02	0.0%
		スチール缶(飲食用)	0.03	0.1%
	びん類	リターナブルびん	0.00	0.0%
		ワンウェイびん(無色)	0.00	0.0%
		ワンウェイびん(茶色)	0.00	0.0%
ワンウェイびん(その他)	0.17	0.3%		
小型家電(拠点回収対象)	0.00	0.0%		
可燃物	生ごみ	直接廃棄	3.10	6.4%
		食べ残し	1.22	2.5%
		調理くず	10.77	22.2%
	紙類	新聞(汚れたもの)	0.10	0.2%
		紙パック(アルミ付)	0.23	0.5%
		容器包装紙類(リサイクル不可)	0.56	1.2%
		シュレッド紙	0.00	0.0%
		その他紙類(リサイクル不可)	1.29	2.7%
	木・草類	0.01	0.0%	
	容器包装プラスチック	ペットボトル以外のボトル	0.64	1.3%
		洗剤等詰め替え容器	0.16	0.3%
		レジ袋	0.83	1.7%
		発泡スチロール	0.00	0.0%
		カップ・パック	2.21	4.5%
		フィルム	2.09	4.3%
		アルミ蒸着	0.65	1.3%
		チューブ	0.08	0.2%
		その他の容器包装プラスチック	0.20	0.4%
		製品プラスチック	0.06	0.1%
	製品プラスチック	特定プラスチック使用製品	0.06	0.1%
		製品プラスチック(軟質)	1.10	2.3%
		製品プラスチック(硬質)	0.67	1.4%
	製品プラスチック(複合品)	0.01	0.0%	
	ゴム・皮革類	0.00	0.0%	
	その他可燃物	紙おむつ	2.32	4.8%
		その他可燃物	8.74	18.0%
	不燃物	金属	アルミ缶(その他)	0.00
スチール缶(その他)			0.00	0.0%
缶類以外の金属類			0.09	0.2%
乾電池		筒型乾電池	0.00	0.0%
		コイン型電池	0.00	0.0%
ガラス製品		0.00	0.0%	
陶磁器		0.00	0.0%	
小型家電(拠点回収対象外)		0.00	0.0%	
傘		0.00	0.0%	
蛍光管		0.00	0.0%	
電球		0.00	0.0%	
その他不燃物	0.08	0.2%		

大分類	中分類	小分類	重量 (kg)	割合
排出禁止物		二次電池	0.00	0.0%
		その他電池	0.00	0.0%
		水銀体温計	0.00	0.0%
		水銀血圧計	0.00	0.0%
		中身の入ったエアゾール缶	0.00	0.0%
		中身の入ったカセットボンベ	0.00	0.0%
		中身の入った簡易ガスライター	0.00	0.0%
		薬品類(農薬・劇薬)	0.00	0.0%
		注射器・針	0.00	0.0%
		石油類	0.00	0.0%
		ペンキ等の塗料	0.00	0.0%
		バッテリー	0.00	0.0%
		石	0.00	0.0%
		土・砂	0.00	0.0%
		ブロック・レンガ	0.00	0.0%
		その他	0.00	0.0%
		外袋	プラスチック袋	0.37
レジ袋	0.12		0.2%	
紙袋	0.04		0.1%	
合計			48.61	100.0%

大分類	中分類	重量 (kg)	割合	
可燃系資源	紙類	5.49	11.3%	
	布類	4.57	9.4%	
	ペットボトル	0.16	0.3%	
	プラスチック	0.22	0.5%	
不燃系資源	缶類	0.05	0.1%	
	びん類	0.17	0.3%	
	小型家電	0.00	0.0%	
可燃物	生ごみ	15.09	31.0%	
	紙類	2.18	4.5%	
	木・草類	0.01	0.0%	
	容器包装プラスチック	6.86	14.1%	
	製品プラスチック	1.84	3.8%	
	ゴム・皮革類	0.21	0.4%	
	その他可燃物	11.06	22.8%	
	不燃物	金属	0.09	0.2%
		乾電池	0.00	0.0%
		ガラス製品	0.00	0.0%
陶磁器		0.00	0.0%	
小型家電		0.00	0.0%	
傘		0.00	0.0%	
蛍光管		0.00	0.0%	
電球	0.00	0.0%		
その他不燃物	0.08	0.2%		
排出禁止物		0.00	0.0%	
外袋		0.53	1.1%	

大分類	重量 (kg)	割合
可燃系資源	10.44	21.5%
不燃系資源	0.22	0.5%
可燃物	37.25	76.6%
不燃物	0.17	0.3%
排出禁止物	0.00	0.0%
外袋	0.53	1.1%

可燃ごみ
池尻2丁目
アパート等混在

大分類	中分類	小分類	重量 (kg)	割合
可燃系資源	紙類	新聞(きれいなもの)	0.43	0.7%
		折込広告	0.15	0.3%
		雑誌・本	0.43	0.7%
		段ボール	0.30	0.5%
		紙パック	0.69	1.2%
		包装紙	0.05	0.1%
		紙袋	0.88	1.5%
		箱類	2.37	4.0%
		OA用紙	0.05	0.1%
		その他紙類(リサイクル可)	2.48	4.2%
	布類	3.05	5.1%	
	ペットボトル	0.41	0.7%	
	プラスチック	ペットボトルキャップ	0.05	0.1%
		白色発泡トレイ 色・柄付き発泡トレイ 食品用透明プラスチック容器	0.10 0.16 0.01	0.2% 0.3% 0.0%
不燃系資源	缶類	アルミ缶(飲食用)	0.03	0.1%
		スチール缶(飲食用)	0.02	0.0%
	びん類	リターナブルびん	0.00	0.0%
		ワンウェイびん(無色)	0.19	0.3%
		ワンウェイびん(茶色)	0.00	0.0%
	ワンウェイびん(その他)	0.00	0.0%	
小型家電(拠点回収対象)	0.00	0.0%		
可燃物	生ごみ	直接廃棄	2.78	4.7%
		食べ残し	1.12	1.9%
		調理くず	12.19	20.5%
	紙類	新聞(汚れたもの)	0.31	0.5%
		紙パック(アルミ付)	0.19	0.3%
		容器包装紙類(リサイクル不可)	0.41	0.7%
		シュレッド紙	0.00	0.0%
		その他紙類(リサイクル不可)	1.67	2.8%
	木・草類	0.13	0.2%	
	容器包装プラスチック	ペットボトル以外のボトル	1.51	2.5%
		洗剤等詰め替え容器	0.18	0.3%
		レジ袋	0.95	1.6%
		発泡スチロール	0.00	0.0%
		カップ・パック	4.10	6.9%
		フィルム	3.11	5.2%
		アルミ蒸着	0.89	1.5%
		チューブ	0.15	0.3%
		その他の容器包装プラスチック	0.49	0.8%
		製品プラスチック	0.08	0.1%
	製品プラスチック	特定プラスチック使用製品	0.08	0.1%
		製品プラスチック(軟質)	1.15	1.9%
		製品プラスチック(硬質)	0.67	1.1%
	製品プラスチック(複合品)	0.01	0.0%	
	ゴム・皮革類	0.92	1.5%	
	その他可燃物	紙おむつ	0.00	0.0%
		その他可燃物	13.35	22.4%
	不燃物	金属	アルミ缶(その他)	0.11
スチール缶(その他)			0.00	0.0%
缶類以外の金属類			0.24	0.4%
乾電池		筒型乾電池	0.00	0.0%
		コイン型電池	0.00	0.0%
ガラス製品		0.00	0.0%	
陶磁器		0.00	0.0%	
小型家電(拠点回収対象外)		0.00	0.0%	
傘		0.00	0.0%	
蛍光管		0.00	0.0%	
電球		0.00	0.0%	
その他不燃物	0.06	0.1%		

大分類	中分類	小分類	重量 (kg)	割合
排出禁止物		二次電池	0.00	0.0%
		その他電池	0.00	0.0%
		水銀体温計	0.00	0.0%
		水銀血圧計	0.00	0.0%
		中身の入ったエアゾール缶	0.00	0.0%
		中身の入ったカセットボンベ	0.00	0.0%
		中身の入った簡易ガスライター	0.00	0.0%
		薬品類(農薬・劇薬)	0.00	0.0%
		注射器・針	0.00	0.0%
		石油類	0.00	0.0%
		ペンキ等の塗料	0.00	0.0%
		バッテリー	0.00	0.0%
		石	0.00	0.0%
		土・砂	0.00	0.0%
		ブロック・レンガ	0.00	0.0%
		その他	0.00	0.0%
		外袋	プラスチック袋	0.49
レジ袋	0.27		0.5%	
紙袋	0.21		0.4%	
合計			59.59	100.0%

大分類	中分類	重量 (kg)	割合	
可燃系資源	紙類	7.83	13.1%	
	布類	3.05	5.1%	
	ペットボトル	0.41	0.7%	
	プラスチック	0.32	0.5%	
不燃系資源	缶類	0.05	0.1%	
	びん類	0.19	0.3%	
	小型家電	0.00	0.0%	
可燃物	生ごみ	16.09	27.0%	
	紙類	2.58	4.3%	
	木・草類	0.13	0.2%	
	容器包装プラスチック	11.38	19.1%	
	製品プラスチック	1.91	3.2%	
	ゴム・皮革類	0.92	1.5%	
	その他可燃物	13.35	22.4%	
	不燃物	金属	0.35	0.6%
		乾電池	0.00	0.0%
		ガラス製品	0.00	0.0%
陶磁器		0.00	0.0%	
小型家電		0.00	0.0%	
傘		0.00	0.0%	
蛍光管		0.00	0.0%	
電球	0.00	0.0%		
その他不燃物	0.06	0.1%		
排出禁止物		0.00	0.0%	
外袋		0.97	1.6%	

大分類	重量 (kg)	割合
可燃系資源	11.61	19.5%
不燃系資源	0.24	0.4%
可燃物	46.36	77.8%
不燃物	0.41	0.7%
排出禁止物	0.00	0.0%
外袋	0.97	1.6%

可燃ごみ
池尻2丁目
マンション

大分類	中分類	小分類	重量 (kg)	割合	
可燃系資源	紙類	新聞(きれいなもの)	0.05	0.1%	
		折込広告	0.07	0.1%	
		雑誌・本	0.16	0.2%	
		段ボール	0.89	1.2%	
		紙パック	0.27	0.4%	
		包装紙	0.11	0.1%	
		紙袋	0.90	1.2%	
		箱類	2.80	3.7%	
		OA用紙	0.40	0.5%	
		その他紙類(リサイクル可)	5.18	6.9%	
	布類	4.51	6.0%		
	ペットボトル	0.08	0.1%		
	プラスチック	ペットボトルキャップ	0.07	0.1%	
		白色発泡トレイ 色・柄付き発泡トレイ 食品用透明プラスチック容器	0.13 0.24 0.01	0.2% 0.3% 0.0%	
不燃系資源	缶類	アルミ缶(飲食用)	0.00	0.0%	
		スチール缶(飲食用)	0.15	0.2%	
	びん類	リターナブルびん	0.00	0.0%	
		ワンウェイびん(無色)	0.00	0.0%	
		ワンウェイびん(茶色)	0.00	0.0%	
		ワンウェイびん(その他)	0.00	0.0%	
小型家電(拠点回収対象)	0.00	0.0%			
可燃物	生ごみ	直接廃棄	3.23	4.3%	
		食べ残し	0.69	0.9%	
		調理くず	12.62	16.8%	
	紙類	新聞(汚れたもの)	0.46	0.6%	
		紙パック(アルミ付)	0.62	0.8%	
		容器包装紙類(リサイクル不可)	0.60	0.8%	
		シュレッド紙	0.00	0.0%	
		その他紙類(リサイクル不可)	1.05	1.4%	
	木・草類	0.87	1.2%		
	容器包装プラスチック	ペットボトル以外のボトル	1.94	2.6%	
		洗剤等詰め替え容器	0.26	0.3%	
		レジ袋	0.80	1.1%	
		発泡スチロール	0.18	0.2%	
		カップ・パック	4.32	5.8%	
		フィルム	4.07	5.4%	
		アルミ蒸着	0.85	1.1%	
		チューブ	0.20	0.3%	
		その他の容器包装プラスチック	0.35	0.5%	
		製品プラスチック	特定プラスチック使用製品 製品プラスチック(軟質) 製品プラスチック(硬質) 製品プラスチック(複合品)	0.20 1.27 0.22 0.02	0.3% 1.7% 0.3% 0.0%
	ゴム・皮革類	ゴム類	0.00	0.0%	
	皮革類	0.90	1.2%		
	その他可燃物	紙おむつ その他可燃物	3.06 16.37	4.1% 21.8%	
	不燃物	金属	アルミ缶(その他)	0.00	0.0%
			スチール缶(その他)	0.00	0.0%
			缶類以外の金属類	0.17	0.2%
		乾電池	筒型乾電池 コイン型電池	0.00 0.00	0.0% 0.0%
		ガラス製品	0.09	0.1%	
陶磁器		0.00	0.0%		
小型家電(拠点回収対象外)		0.44	0.6%		
傘		0.00	0.0%		
蛍光管		0.00	0.0%		
電球		0.00	0.0%		
その他不燃物		0.00	0.0%		

大分類	中分類	小分類	重量 (kg)	割合
排出禁止物		二次電池	0.00	0.0%
		その他電池	0.00	0.0%
		水銀体温計	0.00	0.0%
		水銀血圧計	0.00	0.0%
		中身の入ったエアゾール缶	0.00	0.0%
		中身の入ったカセットボンベ	0.00	0.0%
		中身の入った簡易ガスライター	0.00	0.0%
		薬品類(農薬・劇薬)	0.00	0.0%
		注射器・針	0.00	0.0%
		石油類	0.00	0.0%
		ペンキ等の塗料	0.00	0.0%
		バッテリー	0.00	0.0%
		石	0.00	0.0%
		土・砂	2.32	3.1%
		ブロック・レンガ	0.00	0.0%
		その他	0.00	0.0%
		外袋	プラスチック袋	0.54
レジ袋	0.40		0.5%	
紙袋	0.00		0.0%	
合計			75.13	100.0%

大分類	中分類	重量 (kg)	割合	
可燃系資源	紙類	10.83	14.4%	
	布類	4.51	6.0%	
	ペットボトル	0.08	0.1%	
	プラスチック	0.45	0.6%	
不燃系資源	缶類	0.15	0.2%	
	びん類	0.00	0.0%	
	小型家電	0.00	0.0%	
	生ごみ	16.54	22.0%	
可燃物	紙類	2.73	3.6%	
	木・草類	0.87	1.2%	
	容器包装プラスチック	12.97	17.3%	
	製品プラスチック	1.71	2.3%	
	ゴム・皮革類	0.90	1.2%	
	その他可燃物	19.43	25.9%	
	不燃物	金属	0.17	0.2%
		乾電池	0.00	0.0%
		ガラス製品	0.09	0.1%
		陶磁器	0.00	0.0%
小型家電		0.44	0.6%	
傘		0.00	0.0%	
蛍光管		0.00	0.0%	
電球	0.00	0.0%		
その他不燃物	0.00	0.0%		
排出禁止物		2.32	3.1%	
外袋		0.94	1.3%	

大分類	重量 (kg)	割合
可燃系資源	15.87	21.1%
不燃系資源	0.15	0.2%
可燃物	55.15	73.4%
不燃物	0.70	0.9%
排出禁止物	2.32	3.1%
外袋	0.94	1.3%

可燃ごみ
松原1丁目
一戸建て

大分類	中分類	小分類	重量 (kg)	割合	
可燃系資源	紙類	新聞(きれいなもの)	0.02	0.0%	
		折込広告	0.00	0.0%	
		雑誌・本	0.56	1.1%	
		段ボール	0.00	0.0%	
		紙パック	0.07	0.1%	
		包装紙	0.02	0.0%	
		紙袋	0.14	0.3%	
		箱類	0.70	1.4%	
		OA用紙	0.28	0.6%	
		その他紙類(リサイクル可)	5.04	10.0%	
	布類	5.93	11.7%		
	ペットボトル	0.19	0.4%		
	プラスチック	ペットボトルキャップ	0.01	0.0%	
		白色発泡トレイ 色・柄付き発泡トレイ 食品用透明プラスチック容器	0.01 0.01 0.00	0.0% 0.0% 0.0%	
不燃系資源	缶類	アルミ缶(飲食用)	0.00	0.0%	
		スチール缶(飲食用)	0.07	0.1%	
	びん類	リターナブルびん	0.00	0.0%	
		ワンウェイびん(無色)	0.00	0.0%	
		ワンウェイびん(茶色)	0.00	0.0%	
	ワンウェイびん(その他)	0.00	0.0%		
小型家電(拠点回収対象)	0.00	0.0%			
可燃物	生ごみ	直接廃棄	1.08	2.1%	
		食べ残し	2.41	4.8%	
		調理くず	9.51	18.8%	
	紙類	新聞(汚れたもの)	0.62	1.2%	
		紙パック(アルミ付)	0.23	0.5%	
		容器包装紙類(リサイクル不可)	0.23	0.5%	
		シュレッド紙	0.00	0.0%	
		その他紙類(リサイクル不可)	0.70	1.4%	
	木・草類	0.34	0.7%		
	容器包装プラスチック	ペットボトル以外のボトル	0.73	1.4%	
		洗剤等詰め替え容器	0.06	0.1%	
		レジ袋	0.47	0.9%	
		発泡スチロール	0.00	0.0%	
		カップ・パック	1.67	3.3%	
		フィルム	2.28	4.5%	
		アルミ蒸着	0.51	1.0%	
		チューブ	0.11	0.2%	
		その他の容器包装プラスチック	0.27	0.5%	
		製品プラスチック	0.02	0.0%	
	製品プラスチック	製品プラスチック(軟質)	1.10	2.2%	
		製品プラスチック(硬質)	0.65	1.3%	
		製品プラスチック(複合品)	0.00	0.0%	
	ゴム・皮革類	0.09	0.2%		
	その他可燃物	紙おむつ	4.02	8.0%	
		その他可燃物	9.47	18.8%	
	不燃物	金属	アルミ缶(その他)	0.00	0.0%
			スチール缶(その他)	0.00	0.0%
缶類以外の金属類			0.06	0.1%	
乾電池		筒型乾電池	0.00	0.0%	
		コイン型電池	0.00	0.0%	
ガラス製品		0.00	0.0%		
陶磁器		0.00	0.0%		
小型家電(拠点回収対象外)		0.02	0.0%		
傘		0.00	0.0%		
蛍光管		0.00	0.0%		
電球		0.00	0.0%		
その他不燃物	0.38	0.8%			

大分類	中分類	小分類	重量 (kg)	割合
排出禁止物		二次電池	0.00	0.0%
		その他電池	0.00	0.0%
		水銀体温計	0.00	0.0%
		水銀血圧計	0.00	0.0%
		中身の入ったエアゾール缶	0.00	0.0%
		中身の入ったカセットボンベ	0.00	0.0%
		中身の入った簡易ガスライター	0.00	0.0%
		薬品類(農薬・劇薬)	0.00	0.0%
		注射器・針	0.00	0.0%
		石油類	0.00	0.0%
		ペンキ等の塗料	0.00	0.0%
		バッテリー	0.00	0.0%
		石	0.00	0.0%
		土・砂	0.00	0.0%
		ブロック・レンガ	0.00	0.0%
		その他	0.00	0.0%
		外袋	プラスチック袋	0.28
レジ袋	0.11		0.2%	
紙袋	0.00		0.0%	
合計			50.47	100.0%

大分類	中分類	重量 (kg)	割合	
可燃系資源	紙類	6.83	13.5%	
	布類	5.93	11.7%	
	ペットボトル	0.19	0.4%	
	プラスチック	0.03	0.1%	
不燃系資源	缶類	0.07	0.1%	
	びん類	0.00	0.0%	
	小型家電	0.00	0.0%	
	生ごみ	13.00	25.8%	
可燃物	紙類	1.78	3.5%	
	木・草類	0.34	0.7%	
	容器包装プラスチック	6.10	12.1%	
	製品プラスチック	1.77	3.5%	
	ゴム・皮革類	0.09	0.2%	
	その他可燃物	13.49	26.7%	
	不燃物	金属	0.06	0.1%
		乾電池	0.00	0.0%
ガラス製品		0.00	0.0%	
陶磁器		0.00	0.0%	
小型家電		0.02	0.0%	
傘		0.00	0.0%	
蛍光管		0.00	0.0%	
電球	0.00	0.0%		
その他不燃物	0.38	0.8%		
排出禁止物		0.00	0.0%	
外袋		0.39	0.8%	

大分類	重量 (kg)	割合
可燃系資源	12.98	25.7%
不燃系資源	0.07	0.1%
可燃物	36.57	72.5%
不燃物	0.46	0.9%
排出禁止物	0.00	0.0%
外袋	0.39	0.8%

可燃ごみ
松原1丁目
アパート等混在

大分類	中分類	小分類	重量 (kg)	割合
可燃系資源	紙類	新聞(きれいなもの)	0.07	0.1%
		折込広告	0.09	0.2%
		雑誌・本	0.29	0.6%
		段ボール	1.07	2.2%
		紙パック	0.39	0.8%
		包装紙	0.11	0.2%
		紙袋	1.13	2.3%
		箱類	1.56	3.1%
		OA用紙	1.48	3.0%
		その他紙類(リサイクル可)	5.53	11.2%
	布類	2.13	4.3%	
	ペットボトル	0.69	1.4%	
	プラスチック	ペットボトルキャップ	0.09	0.2%
		白色発泡トレイ 色・柄付き発泡トレイ 食品用透明プラスチック容器	0.12 0.16 0.00	0.2% 0.3% 0.0%
不燃系資源	缶類	アルミ缶(飲食用)	0.02	0.0%
		スチール缶(飲食用)	0.00	0.0%
	びん類	リターナブルびん	0.00	0.0%
		ワンウェイびん(無色)	0.00	0.0%
		ワンウェイびん(茶色)	0.00	0.0%
	ワンウェイびん(その他)	0.00	0.0%	
小型家電(拠点回収対象)	0.00	0.0%		
可燃物	生ごみ	直接廃棄	2.24	4.5%
		食べ残し	0.72	1.5%
		調理くず	10.50	21.2%
	紙類	新聞(汚れたもの)	0.15	0.3%
		紙パック(アルミ付)	0.11	0.2%
		容器包装紙類(リサイクル不可)	0.65	1.3%
		シュレッド紙	0.00	0.0%
	その他紙類(リサイクル不可)	0.61	1.2%	
	木・草類	0.44	0.9%	
	容器包装プラスチック	ペットボトル以外のボトル	0.88	1.8%
		洗剤等詰め替え容器	0.26	0.5%
		レジ袋	0.75	1.5%
		発泡スチロール	0.13	0.3%
		カップ・パック	2.64	5.3%
		フィルム	3.52	7.1%
		アルミ蒸着	0.67	1.4%
		チューブ	0.11	0.2%
		その他の容器包装プラスチック	0.32	0.6%
		特定プラスチック使用製品	0.04	0.1%
	製品プラスチック	製品プラスチック(軟質)	0.89	1.8%
		製品プラスチック(硬質)	1.09	2.2%
		製品プラスチック(複合品)	0.05	0.1%
	ゴム	0.01	0.0%	
	皮革類	0.36	0.7%	
	その他可燃物	0.31	0.6%	
	その他可燃物	6.30	12.7%	
	不燃物	金属	アルミ缶(その他)	0.05
スチール缶(その他)			0.00	0.0%
缶類以外の金属類			0.16	0.3%
乾電池		筒型乾電池	0.03	0.1%
		コイン型電池	0.00	0.0%
ガラス製品		0.00	0.0%	
陶磁器		0.00	0.0%	
小型家電(拠点回収対象外)		0.00	0.0%	
傘		0.00	0.0%	
蛍光管		0.00	0.0%	
電球		0.00	0.0%	
その他不燃物	0.01	0.0%		

大分類	中分類	小分類	重量 (kg)	割合
排出禁止物		二次電池	0.00	0.0%
		その他電池	0.00	0.0%
		水銀体温計	0.00	0.0%
		水銀血圧計	0.00	0.0%
		中身の入ったエアゾール缶	0.00	0.0%
		中身の入ったカセットボンベ	0.00	0.0%
		中身の入った簡易ガスライター	0.00	0.0%
		薬品類(農薬・劇薬)	0.00	0.0%
		注射器・針	0.00	0.0%
		石油類	0.00	0.0%
		ペンキ等の塗料	0.00	0.0%
		バッテリー	0.00	0.0%
		石	0.00	0.0%
		土・砂	0.00	0.0%
		ブロック・レンガ	0.00	0.0%
		その他	0.00	0.0%
		外袋	プラスチック袋	0.38
レジ袋	0.23		0.5%	
紙袋	0.00		0.0%	
合計			49.54	100.0%

大分類	中分類	重量 (kg)	割合	
可燃系資源	紙類	11.72	23.7%	
	布類	2.13	4.3%	
	ペットボトル	0.69	1.4%	
	プラスチック	0.37	0.7%	
不燃系資源	缶類	0.02	0.0%	
	びん類	0.00	0.0%	
	小型家電	0.00	0.0%	
	生ごみ	13.46	27.2%	
可燃物	紙類	1.52	3.1%	
	木・草類	0.44	0.9%	
	容器包装プラスチック	9.28	18.7%	
	製品プラスチック	2.07	4.2%	
	ゴム・皮革類	0.37	0.7%	
	その他可燃物	6.61	13.3%	
	不燃物	金属	0.21	0.4%
		乾電池	0.03	0.1%
ガラス製品		0.00	0.0%	
陶磁器		0.00	0.0%	
小型家電		0.00	0.0%	
傘		0.00	0.0%	
蛍光管		0.00	0.0%	
電球	0.00	0.0%		
その他不燃物	0.01	0.0%		
排出禁止物		0.00	0.0%	
外袋		0.61	1.2%	

大分類	重量 (kg)	割合
可燃系資源	14.91	30.1%
不燃系資源	0.02	0.0%
可燃物	33.75	68.1%
不燃物	0.25	0.5%
排出禁止物	0.00	0.0%
外袋	0.61	1.2%

可燃ごみ
松原1丁目
マンション

大分類	中分類	小分類	重量 (kg)	割合	
可燃系資源	紙類	新聞(きれいなもの)	0.00	0.0%	
		折込広告	0.00	0.0%	
		雑誌・本	0.29	0.8%	
		段ボール	0.81	2.3%	
		紙パック	0.12	0.3%	
		包装紙	0.01	0.0%	
		紙袋	0.89	2.5%	
		箱類	0.68	1.9%	
		OA用紙	0.00	0.0%	
		その他紙類(リサイクル可)	4.32	12.1%	
	布類	0.35	1.0%		
	ペットボトル	0.02	0.1%		
	プラスチック	ペットボトルキャップ	0.06	0.2%	
		白色発泡トレイ 色・柄付き発泡トレイ 食品用透明プラスチック容器	0.01 0.05 0.00	0.0% 0.1% 0.0%	
不燃系資源	缶類	アルミ缶(飲食用)	0.01	0.0%	
		スチール缶(飲食用)	0.00	0.0%	
	びん類	リターナブルびん	0.00	0.0%	
		ワンウェイびん(無色)	0.00	0.0%	
		ワンウェイびん(茶色)	0.00	0.0%	
	ワンウェイびん(その他)	0.00	0.0%		
小型家電(拠点回収対象)	0.00	0.0%			
可燃物	生ごみ	直接廃棄	1.28	3.6%	
		食べ残し	0.09	0.3%	
		調理くず	5.82	16.2%	
	紙類	新聞(汚れたもの)	0.01	0.0%	
		紙パック(アルミ付)	0.32	0.9%	
		容器包装紙類(リサイクル不可)	0.36	1.0%	
		シュレッド紙	0.00	0.0%	
		その他紙類(リサイクル不可)	0.22	0.6%	
	木・草類	0.01	0.0%		
	容器包装プラスチック	ペットボトル以外のボトル	0.88	2.5%	
		洗剤等詰め替え容器	0.13	0.4%	
		レジ袋	0.29	0.8%	
		発泡スチロール	0.01	0.0%	
		カップ・パック	2.43	6.8%	
		フィルム	1.77	4.9%	
		アルミ蒸着	0.53	1.5%	
		チューブ	0.29	0.8%	
		その他の容器包装プラスチック	0.34	0.9%	
		製品プラスチック	0.02	0.1%	
	製品プラスチック	製品プラスチック(軟質)	1.00	2.8%	
		製品プラスチック(硬質)	1.16	3.2%	
		製品プラスチック(複合品)	0.09	0.3%	
	ゴム・皮革類	0.01	0.0%		
	その他可燃物	紙おむつ	4.73	13.2%	
		その他可燃物	6.11	17.1%	
	不燃物	金属	アルミ缶(その他)	0.00	0.0%
			スチール缶(その他)	0.00	0.0%
缶類以外の金属類			0.03	0.1%	
乾電池		筒型乾電池	0.00	0.0%	
		コイン型電池	0.00	0.0%	
ガラス製品		0.00	0.0%		
陶磁器		0.00	0.0%		
小型家電(拠点回収対象外)		0.00	0.0%		
傘		0.00	0.0%		
蛍光管		0.00	0.0%		
電球		0.00	0.0%		
その他不燃物	0.16	0.4%			

大分類	中分類	小分類	重量 (kg)	割合
排出禁止物		二次電池	0.00	0.0%
		その他電池	0.00	0.0%
		水銀体温計	0.00	0.0%
		水銀血圧計	0.00	0.0%
		中身の入ったエアゾール缶	0.00	0.0%
		中身の入ったカセットボンベ	0.00	0.0%
		中身の入った簡易ガスライター	0.00	0.0%
		薬品類(農薬・劇薬)	0.00	0.0%
		注射器・針	0.00	0.0%
		石油類	0.00	0.0%
		ペンキ等の塗料	0.00	0.0%
		バッテリー	0.00	0.0%
		石	0.00	0.0%
		土・砂	0.00	0.0%
		ブロック・レンガ	0.00	0.0%
		その他	0.00	0.0%
		外袋	プラスチック袋	0.10
レジ袋	0.02		0.1%	
紙袋	0.00		0.0%	
合計			35.83	100.0%

大分類	中分類	重量 (kg)	割合	
可燃系資源	紙類	7.12	19.9%	
	布類	0.35	1.0%	
	ペットボトル	0.02	0.1%	
	プラスチック	0.12	0.3%	
不燃系資源	缶類	0.01	0.0%	
	びん類	0.00	0.0%	
	小型家電	0.00	0.0%	
	生ごみ	7.19	20.1%	
可燃物	紙類	0.91	2.5%	
	木・草類	0.01	0.0%	
	容器包装プラスチック	6.67	18.6%	
	製品プラスチック	2.27	6.3%	
	ゴム・皮革類	0.01	0.0%	
	その他可燃物	10.84	30.3%	
	不燃物	金属	0.03	0.1%
		乾電池	0.00	0.0%
		ガラス製品	0.00	0.0%
		陶磁器	0.00	0.0%
小型家電		0.00	0.0%	
傘		0.00	0.0%	
蛍光管		0.00	0.0%	
電球	0.00	0.0%		
その他不燃物	0.16	0.4%		
排出禁止物		0.00	0.0%	
外袋		0.12	0.3%	

大分類	重量 (kg)	割合
可燃系資源	7.61	21.2%
不燃系資源	0.01	0.0%
可燃物	27.90	77.9%
不燃物	0.19	0.5%
排出禁止物	0.00	0.0%
外袋	0.12	0.3%

可燃ごみ
駒沢4丁目
一戸建て

大分類	中分類	小分類	重量 (kg)	割合	
可燃系資源	紙類	新聞(きれいなもの)	1.68	1.7%	
		折込広告	0.00	0.0%	
		雑誌・本	1.11	1.1%	
		段ボール	0.41	0.4%	
		紙パック	0.32	0.3%	
		包装紙	0.09	0.1%	
		紙袋	0.24	0.2%	
		箱類	1.58	1.6%	
		OA用紙	1.13	1.1%	
		その他紙類(リサイクル可)	4.84	4.9%	
	布類	2.13	2.1%		
	ペットボトル	0.29	0.3%		
	不燃系資源	缶類	アルミ缶(飲食用)	0.00	0.0%
スチール缶(飲食用)			0.00	0.0%	
びん類		リターナブルびん	0.00	0.0%	
		ワンウェイびん(無色)	0.00	0.0%	
小型家電(拠点回収対象)	ワンウェイびん(茶色)	0.00	0.0%		
	ワンウェイびん(その他)	0.00	0.0%		
可燃物	生ごみ	直接廃棄	1.78	1.8%	
		食べ残し	9.14	9.2%	
		調理くず	22.15	22.2%	
	紙類	新聞(汚れたもの)	0.81	0.8%	
		紙パック(アルミ付)	0.43	0.4%	
		容器包装紙類(リサイクル不可)	0.36	0.4%	
		シュレッド紙	0.00	0.0%	
		その他紙類(リサイクル不可)	0.35	0.4%	
	木・草類	木・草類	17.73	17.8%	
		ペットボトル以外のボトル	0.68	0.7%	
	容器包装プラスチック	洗剤等詰め替え容器	0.01	0.0%	
		レジ袋	0.51	0.5%	
		発泡スチロール	0.00	0.0%	
		カップ・パック	2.62	2.6%	
		フィルム	3.81	3.8%	
		アルミ蒸着	0.50	0.5%	
		チューブ	0.16	0.2%	
		その他の容器包装プラスチック	0.14	0.1%	
		製品プラスチック	特定プラスチック使用製品	0.03	0.0%
			製品プラスチック(軟質)	1.07	1.1%
	製品プラスチック(硬質)		4.20	4.2%	
	製品プラスチック(複合品)	製品プラスチック(複合品)	0.31	0.3%	
		ゴム・皮革類	0.07	0.1%	
	その他可燃物	紙おむつ	3.66	3.7%	
		その他可燃物	13.99	14.0%	
	不燃物	金属	アルミ缶(その他)	0.00	0.0%
			スチール缶(その他)	0.00	0.0%
缶類以外の金属類			0.05	0.1%	
乾電池		筒型乾電池	0.03	0.0%	
		コイン型電池	0.00	0.0%	
ガラス製品		0.34	0.3%		
陶磁器		0.00	0.0%		
小型家電(拠点回収対象外)		0.00	0.0%		
傘		0.00	0.0%		
蛍光管		0.00	0.0%		
電球		0.00	0.0%		
その他不燃物	0.00	0.0%			

大分類	中分類	小分類	重量 (kg)	割合
排出禁止物		二次電池	0.00	0.0%
		その他電池	0.00	0.0%
		水銀体温計	0.00	0.0%
		水銀血圧計	0.00	0.0%
		中身の入ったエアゾール缶	0.00	0.0%
		中身の入ったカセットボンベ	0.00	0.0%
		中身の入った簡易ガスライター	0.00	0.0%
		薬品類(農薬・劇薬)	0.00	0.0%
		注射器・針	0.00	0.0%
		石油類	0.00	0.0%
		ペンキ等の塗料	0.00	0.0%
		バッテリー	0.00	0.0%
		石	0.00	0.0%
		土・砂	0.00	0.0%
		ブロック・レンガ	0.00	0.0%
		その他	0.00	0.0%
		外袋		プラスチック袋
レジ袋	0.12			0.1%
紙袋	0.00			0.0%
合計			99.78	100.0%

大分類	中分類	重量 (kg)	割合	
可燃系資源	紙類	11.40	11.4%	
	布類	2.13	2.1%	
	ペットボトル	0.29	0.3%	
	プラスチック	0.27	0.3%	
不燃系資源	缶類	0.00	0.0%	
	びん類	0.00	0.0%	
	小型家電	0.00	0.0%	
可燃物	生ごみ	33.07	33.1%	
	紙類	1.95	2.0%	
	木・草類	17.73	17.8%	
	容器包装プラスチック	8.43	8.4%	
	製品プラスチック	5.61	5.6%	
	ゴム・皮革類	0.14	0.1%	
	その他可燃物	17.65	17.7%	
	不燃物	金属	0.05	0.1%
		乾電池	0.03	0.0%
		ガラス製品	0.34	0.3%
陶磁器		0.00	0.0%	
小型家電		0.00	0.0%	
傘		0.00	0.0%	
蛍光管		0.00	0.0%	
電球	0.00	0.0%		
その他不燃物	0.00	0.0%		
排出禁止物		0.00	0.0%	
外袋		0.69	0.7%	

大分類	重量 (kg)	割合
可燃系資源	14.09	14.1%
不燃系資源	0.00	0.0%
可燃物	84.58	84.8%
不燃物	0.42	0.4%
排出禁止物	0.00	0.0%
外袋	0.69	0.7%

可燃ごみ
駒沢4丁目
アパート等混在

大分類	中分類	小分類	重量 (kg)	割合	
可燃系資源	紙類	新聞(きれいなもの)	0.33	0.9%	
		折込広告	0.00	0.0%	
		雑誌・本	0.19	0.5%	
		段ボール	0.43	1.1%	
		紙パック	0.09	0.2%	
		包装紙	0.05	0.1%	
		紙袋	0.26	0.7%	
		箱類	0.63	1.6%	
		OA用紙	0.00	0.0%	
		その他紙類(リサイクル可)	2.00	5.2%	
	布類	0.30	0.8%		
	ペットボトル	0.58	1.5%		
	プラスチック	ペットボトルキャップ	0.06	0.2%	
		白色発泡トレイ 色・柄付き発泡トレイ 食品用透明プラスチック容器	0.01 0.04 0.00	0.0% 0.1% 0.0%	
不燃系資源	缶類	アルミ缶(飲食用)	0.24	0.6%	
		スチール缶(飲食用)	0.00	0.0%	
	びん類	リターナブルびん	0.00	0.0%	
		ワンウェイびん(無色)	0.00	0.0%	
		ワンウェイびん(茶色)	0.11	0.3%	
	ワンウェイびん(その他)	0.00	0.0%		
小型家電(拠点回収対象)	0.00	0.0%			
可燃物	生ごみ	直接廃棄	3.70	9.5%	
		食べ残し	0.38	1.0%	
		調理くず	5.37	13.9%	
	紙類	新聞(汚れたもの)	0.24	0.6%	
		紙パック(アルミ付)	0.54	1.4%	
		容器包装紙類(リサイクル不可)	1.34	3.5%	
		シュレッド紙	0.00	0.0%	
	その他紙類(リサイクル不可)	0.83	2.1%		
	木・草類		1.46	3.8%	
		ペットボトル以外のボトル	0.33	0.9%	
	容器包装プラスチック	洗剤等詰め替え容器	0.23	0.6%	
		レジ袋	0.64	1.7%	
		発泡スチロール	0.00	0.0%	
		カップ・パック	2.74	7.1%	
		フィルム	1.73	4.5%	
		アルミ蒸着	0.49	1.3%	
		チューブ	0.12	0.3%	
		その他の容器包装プラスチック	0.16	0.4%	
		製品プラスチック	特定プラスチック使用製品	0.07	0.2%
			製品プラスチック(軟質)	0.63	1.6%
	製品プラスチック(硬質)		0.98	2.5%	
	製品プラスチック(複合品)	0.32	0.8%		
	ゴム・皮革類	0.79	2.0%		
	その他可燃物	0.60	1.5%		
	紙おむつ	0.00	0.0%		
	その他可燃物	9.17	23.7%		
	不燃物	金属	アルミ缶(その他)	0.00	0.0%
スチール缶(その他)			0.00	0.0%	
缶類以外の金属類			0.08	0.2%	
乾電池		筒型乾電池	0.00	0.0%	
		コイン型電池	0.00	0.0%	
ガラス製品		0.00	0.0%		
陶磁器		0.00	0.0%		
小型家電(拠点回収対象外)		0.19	0.5%		
傘		0.00	0.0%		
蛍光管		0.00	0.0%		
電球		0.00	0.0%		
その他不燃物	0.03	0.1%			

大分類	中分類	小分類	重量 (kg)	割合
排出禁止物		二次電池	0.00	0.0%
		その他電池	0.00	0.0%
		水銀体温計	0.00	0.0%
		水銀血圧計	0.00	0.0%
		中身の入ったエアゾール缶	0.00	0.0%
		中身の入ったカセットボンベ	0.00	0.0%
		中身の入った簡易ガスライター	0.00	0.0%
		薬品類(農薬・劇薬)	0.00	0.0%
		注射器・針	0.00	0.0%
		石油類	0.00	0.0%
		ペンキ等の塗料	0.00	0.0%
		バッテリー	0.00	0.0%
		石	0.00	0.0%
		土・砂	0.00	0.0%
		ブロック・レンガ	0.00	0.0%
		その他	0.00	0.0%
		外袋	プラスチック袋	0.22
レジ袋	0.06		0.2%	
紙袋	0.00		0.0%	
合計			38.76	100.0%

大分類	中分類	重量 (kg)	割合	
可燃系資源	紙類	3.98	10.3%	
	布類	0.30	0.8%	
	ペットボトル	0.58	1.5%	
	プラスチック	0.11	0.3%	
不燃系資源	缶類	0.24	0.6%	
	びん類	0.11	0.3%	
	小型家電	0.00	0.0%	
可燃物	生ごみ	9.45	24.4%	
	紙類	2.95	7.6%	
	木・草類	1.46	3.8%	
	容器包装プラスチック	6.44	16.6%	
	製品プラスチック	2.00	5.2%	
	ゴム・皮革類	1.39	3.6%	
	その他可燃物	9.17	23.7%	
	不燃物	金属	0.08	0.2%
		乾電池	0.00	0.0%
		ガラス製品	0.00	0.0%
陶磁器		0.00	0.0%	
小型家電		0.19	0.5%	
傘		0.00	0.0%	
蛍光管		0.00	0.0%	
電球	0.00	0.0%		
その他不燃物	0.03	0.1%		
排出禁止物		0.00	0.0%	
外袋		0.28	0.7%	

大分類	重量 (kg)	割合
可燃系資源	4.97	12.8%
不燃系資源	0.35	0.9%
可燃物	32.86	84.8%
不燃物	0.30	0.8%
排出禁止物	0.00	0.0%
外袋	0.28	0.7%

可燃ごみ
駒沢4丁目
マンション

大分類	中分類	小分類	重量 (kg)	割合	
可燃系資源	紙類	新聞(きれいなもの)	0.40	0.4%	
		折込広告	0.42	0.4%	
		雑誌・本	1.17	1.0%	
		段ボール	0.71	0.6%	
		紙パック	0.36	0.3%	
		包装紙	0.05	0.0%	
		紙袋	0.64	0.6%	
		箱類	2.15	1.9%	
		OA用紙	0.01	0.0%	
		その他紙類(リサイクル可)	12.60	11.2%	
	布類	10.81	9.6%		
	ペットボトル	0.04	0.0%		
	プラスチック	ペットボトルキャップ	0.07	0.1%	
		白色発泡トレイ 色・柄付き発泡トレイ 食品用透明プラスチック容器	0.06 0.06 0.00	0.1% 0.1% 0.0%	
不燃系資源	缶類	アルミ缶(飲食用)	0.00	0.0%	
		スチール缶(飲食用)	0.00	0.0%	
	びん類	リターナブルびん	0.00	0.0%	
		ワンウェイびん(無色)	0.00	0.0%	
		ワンウェイびん(茶色)	0.00	0.0%	
	ワンウェイびん(その他)	0.00	0.0%		
小型家電(拠点回収対象)	0.00	0.0%			
可燃物	生ごみ	直接廃棄	3.48	3.1%	
		食べ残し	1.05	0.9%	
		調理くず	22.27	19.7%	
	紙類	新聞(汚れたもの)	0.64	0.6%	
		紙パック(アルミ付)	0.31	0.3%	
		容器包装紙類(リサイクル不可)	0.58	0.5%	
		シュレッド紙	1.12	1.0%	
		その他紙類(リサイクル不可)	1.47	1.3%	
	木・草類	7.10	6.3%		
		ペットボトル以外のボトル	1.86	1.6%	
	容器包装プラスチック	洗剤等詰め替え容器	0.20	0.2%	
		レジ袋	0.72	0.6%	
		発泡スチロール	0.21	0.2%	
		カップ・パック	4.58	4.1%	
		フィルム	4.80	4.3%	
		アルミ蒸着	0.89	0.8%	
		チューブ	0.24	0.2%	
		その他の容器包装プラスチック	0.49	0.4%	
		製品プラスチック	特定プラスチック使用製品	0.02	0.0%
			製品プラスチック(軟質)	1.77	1.6%
	製品プラスチック(硬質)		1.56	1.4%	
	製品プラスチック(複合品)	0.19	0.2%		
	ゴム・皮革類	0.31	0.3%		
	その他可燃物	4.17	3.7%		
	22.01	19.5%			
	不燃物	金属	アルミ缶(その他)	0.00	0.0%
			スチール缶(その他)	0.00	0.0%
缶類以外の金属類			0.13	0.1%	
乾電池		筒型乾電池	0.00	0.0%	
		コイン型電池	0.00	0.0%	
ガラス製品		0.25	0.2%		
陶磁器		0.00	0.0%		
小型家電(拠点回収対象外)		0.00	0.0%		
傘		0.00	0.0%		
蛍光管		0.00	0.0%		
電球		0.00	0.0%		
その他不燃物	0.00	0.0%			

大分類	中分類	小分類	重量 (kg)	割合
排出禁止物		二次電池	0.01	0.0%
		その他電池	0.00	0.0%
		水銀体温計	0.00	0.0%
		水銀血圧計	0.00	0.0%
		中身の入ったエアゾール缶	0.00	0.0%
		中身の入ったカセットボンベ	0.00	0.0%
		中身の入った簡易ガスライター	0.00	0.0%
		薬品類(農薬・劇薬)	0.00	0.0%
		注射器・針	0.00	0.0%
		石油類	0.00	0.0%
		ペンキ等の塗料	0.00	0.0%
		バッテリー	0.00	0.0%
		石	0.00	0.0%
		土・砂	0.19	0.2%
		ブロック・レンガ	0.00	0.0%
		その他	0.00	0.0%
		外袋	プラスチック袋	0.68
レジ袋	0.09		0.1%	
紙袋	0.00		0.0%	
合計			112.94	100.0%

大分類	中分類	重量 (kg)	割合	
可燃系資源	紙類	18.51	16.4%	
	布類	10.81	9.6%	
	ペットボトル	0.04	0.0%	
	プラスチック	0.19	0.2%	
不燃系資源	缶類	0.00	0.0%	
	びん類	0.00	0.0%	
	小型家電	0.00	0.0%	
可燃物	生ごみ	26.80	23.7%	
	紙類	4.12	3.6%	
	木・草類	7.10	6.3%	
	容器包装プラスチック	13.99	12.4%	
	製品プラスチック	3.54	3.1%	
	ゴム・皮革類	0.31	0.3%	
	その他可燃物	26.18	23.2%	
	不燃物	金属	0.13	0.1%
		乾電池	0.00	0.0%
		ガラス製品	0.25	0.2%
陶磁器		0.00	0.0%	
小型家電		0.00	0.0%	
傘		0.00	0.0%	
蛍光管		0.00	0.0%	
電球	0.00	0.0%		
その他不燃物	0.00	0.0%		
排出禁止物	0.20	0.2%		
外袋	0.77	0.7%		

大分類	重量 (kg)	割合
可燃系資源	29.55	26.2%
不燃系資源	0.00	0.0%
可燃物	82.04	72.6%
不燃物	0.38	0.3%
排出禁止物	0.20	0.2%
外袋	0.77	0.7%

可燃ごみ
新町1丁目
一戸建て

大分類	中分類	小分類	重量 (kg)	割合	
可燃系資源	紙類	新聞(きれいなもの)	0.29	0.3%	
		折込広告	0.05	0.0%	
		雑誌・本	0.23	0.2%	
		段ボール	1.83	1.8%	
		紙パック	0.37	0.4%	
		包装紙	0.05	0.0%	
		紙袋	1.19	1.2%	
		箱類	2.85	2.8%	
		OA用紙	0.05	0.0%	
		その他紙類(リサイクル可)	7.02	6.8%	
	布類	3.70	3.6%		
	ペットボトル	0.99	1.0%		
	プラスチック	ペットボトルキャップ	0.14	0.1%	
		白色発泡トレイ 色・柄付き発泡トレイ 食品用透明プラスチック容器	0.17 0.30 0.00	0.2% 0.3% 0.0%	
不燃系資源	缶類	アルミ缶(飲食用)	0.02	0.0%	
		スチール缶(飲食用)	0.00	0.0%	
	びん類	リターナブルびん	0.00	0.0%	
		ワンウェイびん(無色)	0.09	0.1%	
		ワンウェイびん(茶色)	0.00	0.0%	
	ワンウェイびん(その他)	0.00	0.0%		
小型家電(拠点回収対象)	0.01	0.0%			
可燃物	生ごみ	直接廃棄	4.55	4.4%	
		食べ残し	2.60	2.5%	
		調理くず	20.78	20.1%	
	紙類	新聞(汚れたもの)	1.87	1.8%	
		紙パック(アルミ付)	0.26	0.3%	
		容器包装紙類(リサイクル不可)	0.71	0.7%	
		シュレッド紙	0.00	0.0%	
		その他紙類(リサイクル不可)	1.83	1.8%	
	木・草類	ペットボトル以外のボトル	0.55	0.5%	
		ペットボトル以外のボトル	1.23	1.2%	
	容器包装プラスチック	洗剤等詰め替え容器	0.20	0.2%	
		レジ袋	0.95	0.9%	
		発泡スチロール	0.00	0.0%	
		カップ・パック	4.15	4.0%	
		フィルム	4.69	4.5%	
		アルミ蒸着	1.40	1.4%	
		チューブ	0.26	0.3%	
		その他の容器包装プラスチック	0.38	0.4%	
		製品プラスチック	特定プラスチック使用製品	0.10	0.1%
			製品プラスチック(軟質)	1.88	1.8%
	製品プラスチック(硬質)		1.25	1.2%	
	製品プラスチック(複合品)	0.67	0.6%		
	ゴム・皮革類	ゴム類	0.31	0.3%	
	皮革類	0.00	0.0%		
	その他可燃物	紙おむつ	6.60	6.4%	
	その他可燃物	その他可燃物	23.79	23.1%	
	不燃物	金属	アルミ缶(その他)	0.12	0.1%
スチール缶(その他)			0.00	0.0%	
缶類以外の金属類			0.40	0.4%	
乾電池		筒型乾電池	0.00	0.0%	
		コイン型電池	0.00	0.0%	
ガラス製品		0.17	0.2%		
陶磁器		0.22	0.2%		
小型家電(拠点回収対象外)		0.11	0.1%		
傘		0.00	0.0%		
蛍光管		0.00	0.0%		
電球		0.00	0.0%		
その他不燃物	0.00	0.0%			

大分類	中分類	小分類	重量 (kg)	割合
排出禁止物		二次電池	0.00	0.0%
		その他電池	0.00	0.0%
		水銀体温計	0.00	0.0%
		水銀血圧計	0.00	0.0%
		中身の入ったエアゾール缶	0.00	0.0%
		中身の入ったカセットボンベ	0.00	0.0%
		中身の入った簡易ガスライター	0.00	0.0%
		薬品類(農薬・劇薬)	0.00	0.0%
		注射器・針	0.00	0.0%
		石油類	0.00	0.0%
		ペンキ等の塗料	0.00	0.0%
		バッテリー	0.00	0.0%
		石	0.00	0.0%
		土・砂	0.73	0.7%
		ブロック・レンガ	0.00	0.0%
		その他	0.00	0.0%
		外袋		プラスチック袋
レジ袋	0.31			0.3%
紙袋	0.00			0.0%
合計			103.15	100.0%

大分類	中分類	重量 (kg)	割合	
可燃系資源	紙類	13.93	13.5%	
	布類	3.70	3.6%	
	ペットボトル	0.99	1.0%	
	プラスチック	0.61	0.6%	
不燃系資源	缶類	0.02	0.0%	
	びん類	0.09	0.1%	
	小型家電	0.01	0.0%	
	生ごみ	27.93	27.1%	
可燃物	紙類	4.67	4.5%	
	木・草類	0.55	0.5%	
	容器包装プラスチック	13.26	12.9%	
	製品プラスチック	3.90	3.8%	
	ゴム・皮革類	0.31	0.3%	
	その他可燃物	30.39	29.5%	
	不燃物	金属	0.52	0.5%
		乾電池	0.00	0.0%
		ガラス製品	0.17	0.2%
		陶磁器	0.22	0.2%
小型家電		0.11	0.1%	
傘		0.00	0.0%	
蛍光管		0.00	0.0%	
電球		0.00	0.0%	
その他不燃物	0.00	0.0%		
排出禁止物		0.73	0.7%	
外袋		1.04	1.0%	

大分類	重量 (kg)	割合
可燃系資源	19.23	18.6%
不燃系資源	0.12	0.1%
可燃物	81.01	78.5%
不燃物	1.02	1.0%
排出禁止物	0.73	0.7%
外袋	1.04	1.0%

可燃ごみ
新町1丁目
アパート等混在

大分類	中分類	小分類	重量 (kg)	割合
可燃系資源	紙類	新聞(きれいなもの)	0.00	0.0%
		折込広告	0.03	0.1%
		雑誌・本	0.86	1.7%
		段ボール	0.59	1.2%
		紙パック	0.31	0.6%
		包装紙	0.12	0.2%
		紙袋	0.27	0.5%
		箱類	1.65	3.3%
		OA用紙	0.02	0.0%
		その他紙類(リサイクル可)	3.46	7.0%
	布類	7.88	15.9%	
	ペットボトル	0.46	0.9%	
	プラスチック	ペットボトルキャップ	0.09	0.2%
		白色発泡トレイ 色・柄付き発泡トレイ 食品用透明プラスチック容器	0.08 0.12 0.01	0.2% 0.2% 0.0%
不燃系資源	缶類	アルミ缶(飲食用)	0.01	0.0%
		スチール缶(飲食用)	0.02	0.0%
	びん類	リターナブルびん	0.00	0.0%
		ワンウェイびん(無色)	0.13	0.3%
		ワンウェイびん(茶色)	0.00	0.0%
		ワンウェイびん(その他)	0.00	0.0%
小型家電(拠点回収対象)	0.00	0.0%		
可燃物	生ごみ	直接廃棄	3.30	6.6%
		食べ残し	0.86	1.7%
		調理くず	10.03	20.2%
	紙類	新聞(汚れたもの)	0.03	0.1%
		紙パック(アルミ付)	0.22	0.4%
		容器包装紙類(リサイクル不可)	0.47	0.9%
		シュレッド紙	0.00	0.0%
		その他紙類(リサイクル不可)	0.41	0.8%
	木・草類	1.02	2.1%	
	容器包装プラスチック	ペットボトル以外のボトル	0.61	1.2%
		洗剤等詰め替え容器	0.13	0.3%
		レジ袋	0.44	0.9%
		発泡スチロール	0.00	0.0%
		カップ・パック	2.33	4.7%
		フィルム	2.44	4.9%
		アルミ蒸着	0.70	1.4%
		チューブ	0.13	0.3%
		その他の容器包装プラスチック	0.20	0.4%
		製品プラスチック	0.06	0.1%
	製品プラスチック	特定プラスチック使用製品	0.06	0.1%
		製品プラスチック(軟質)	1.07	2.2%
		製品プラスチック(硬質)	0.38	0.8%
	製品プラスチック(複合品)	0.03	0.1%	
	ゴム・皮革類	0.03	0.1%	
	その他可燃物	紙おむつ	1.49	3.0%
		その他可燃物	6.22	12.5%
	不燃物	金属	アルミ缶(その他)	0.00
スチール缶(その他)			0.00	0.0%
缶類以外の金属類			0.06	0.1%
乾電池		筒型乾電池	0.01	0.0%
		コイン型電池	0.00	0.0%
ガラス製品		0.00	0.0%	
陶磁器		0.15	0.3%	
小型家電(拠点回収対象外)		0.27	0.5%	
傘		0.00	0.0%	
蛍光管		0.00	0.0%	
電球		0.00	0.0%	
その他不燃物		0.06	0.1%	

大分類	中分類	小分類	重量 (kg)	割合
排出禁止物		二次電池	0.00	0.0%
		その他電池	0.00	0.0%
		水銀体温計	0.00	0.0%
		水銀血圧計	0.00	0.0%
		中身の入ったエアゾール缶	0.00	0.0%
		中身の入ったカセットボンベ	0.00	0.0%
		中身の入った簡易ガスライター	0.00	0.0%
		薬品類(農薬・劇薬)	0.00	0.0%
		注射器・針	0.00	0.0%
		石油類	0.00	0.0%
		ペンキ等の塗料	0.00	0.0%
		バッテリー	0.00	0.0%
		石	0.00	0.0%
		土・砂	0.00	0.0%
		ブロック・レンガ	0.00	0.0%
		その他	0.00	0.0%
		外袋	プラスチック袋	0.32
レジ袋	0.05		0.1%	
紙袋	0.00		0.0%	
合計			49.63	100.0%

大分類	中分類	重量 (kg)	割合	
可燃系資源	紙類	7.31	14.7%	
	布類	7.88	15.9%	
	ペットボトル	0.46	0.9%	
	プラスチック	0.30	0.6%	
不燃系資源	缶類	0.03	0.1%	
	びん類	0.13	0.3%	
	小型家電	0.00	0.0%	
可燃物	生ごみ	14.19	28.6%	
	紙類	1.13	2.3%	
	木・草類	1.02	2.1%	
	容器包装プラスチック	6.98	14.1%	
	製品プラスチック	1.54	3.1%	
	ゴム・皮革類	0.03	0.1%	
	その他可燃物	7.71	15.5%	
	不燃物	金属	0.06	0.1%
		乾電池	0.01	0.0%
		ガラス製品	0.00	0.0%
陶磁器		0.15	0.3%	
小型家電		0.27	0.5%	
傘		0.00	0.0%	
蛍光管		0.00	0.0%	
電球		0.00	0.0%	
その他不燃物	0.06	0.1%		
排出禁止物		0.00	0.0%	
外袋		0.37	0.7%	

大分類	重量 (kg)	割合
可燃系資源	15.95	32.1%
不燃系資源	0.16	0.3%
可燃物	32.60	65.7%
不燃物	0.55	1.1%
排出禁止物	0.00	0.0%
外袋	0.37	0.7%

可燃ごみ
新町1丁目
マンション

大分類	中分類	小分類	重量 (kg)	割合
可燃系資源	紙類	新聞(きれいなもの)	0.00	0.0%
		折込広告	0.00	0.0%
		雑誌・本	2.05	2.6%
		段ボール	0.22	0.3%
		紙パック	0.37	0.5%
		包装紙	0.03	0.0%
		紙袋	0.47	0.6%
		箱類	3.08	4.0%
		OA用紙	0.10	0.1%
		その他紙類(リサイクル可)	4.14	5.3%
	布類	1.55	2.0%	
	ペットボトル	0.30	0.4%	
	プラスチック	ペットボトルキャップ	0.24	0.3%
		白色発泡トレイ 色・柄付き発泡トレイ 食品用透明プラスチック容器	0.09 0.20 0.00	0.1% 0.3% 0.0%
不燃系資源	缶類	アルミ缶(飲食用)	0.02	0.0%
		スチール缶(飲食用)	0.00	0.0%
	びん類	リターナブルびん	0.00	0.0%
		ワンウェイびん(無色)	0.00	0.0%
		ワンウェイびん(茶色)	0.00	0.0%
	ワンウェイびん(その他)	0.00	0.0%	
小型家電(拠点回収対象)	0.00	0.0%		
可燃物	生ごみ	直接廃棄	4.01	5.2%
		食べ残し	1.69	2.2%
		調理くず	17.86	23.0%
	紙類	新聞(汚れたもの)	0.95	1.2%
		紙パック(アルミ付)	0.34	0.4%
		容器包装紙類(リサイクル不可)	0.77	1.0%
		シュレッド紙	0.00	0.0%
		その他紙類(リサイクル不可)	1.23	1.6%
	木・草類	0.38	0.5%	
	容器包装プラスチック	ペットボトル以外のボトル	1.49	1.9%
		洗剤等詰め替え容器	0.05	0.1%
		レジ袋	0.95	1.2%
		発泡スチロール	0.16	0.2%
		カップ・パック	5.04	6.5%
		フィルム	4.94	6.3%
		アルミ蒸着	1.47	1.9%
		チューブ	0.19	0.2%
		その他の容器包装プラスチック	0.41	0.5%
		特定プラスチック使用製品	0.06	0.1%
	製品プラスチック	製品プラスチック(軟質)	1.51	1.9%
		製品プラスチック(硬質)	1.69	2.2%
		製品プラスチック(複合品)	0.54	0.7%
	ゴム	0.05	0.1%	
	皮革類	0.00	0.0%	
	その他可燃物	4.54	5.8%	
	その他可燃物	13.42	17.2%	
	不燃物	金属	アルミ缶(その他)	0.00
スチール缶(その他)			0.00	0.0%
缶類以外の金属類			0.13	0.2%
乾電池		筒型乾電池	0.27	0.3%
		コイン型電池	0.00	0.0%
ガラス製品		0.09	0.1%	
陶磁器		0.00	0.0%	
小型家電(拠点回収対象外)		0.00	0.0%	
傘		0.16	0.2%	
蛍光管		0.00	0.0%	
電球		0.00	0.0%	
その他不燃物	0.00	0.0%		

大分類	中分類	小分類	重量 (kg)	割合
排出禁止物		二次電池	0.00	0.0%
		その他電池	0.00	0.0%
		水銀体温計	0.00	0.0%
		水銀血圧計	0.00	0.0%
		中身の入ったエアゾール缶	0.00	0.0%
		中身の入ったカセットボンベ	0.00	0.0%
		中身の入った簡易ガスライター	0.00	0.0%
		薬品類(農薬・劇薬)	0.00	0.0%
		注射器・針	0.00	0.0%
		石油類	0.00	0.0%
		ペンキ等の塗料	0.00	0.0%
		バッテリー	0.00	0.0%
		石	0.00	0.0%
		土・砂	0.00	0.0%
		ブロック・レンガ	0.00	0.0%
		その他	0.00	0.0%
		外袋	プラスチック袋	0.50
レジ袋	0.07		0.1%	
紙袋	0.00		0.0%	
合計			77.82	100.0%

大分類	中分類	重量 (kg)	割合	
可燃系資源	紙類	10.46	13.4%	
	布類	1.55	2.0%	
	ペットボトル	0.30	0.4%	
	プラスチック	0.53	0.7%	
不燃系資源	缶類	0.02	0.0%	
	びん類	0.00	0.0%	
	小型家電	0.00	0.0%	
	生ごみ	23.56	30.3%	
可燃物	紙類	3.29	4.2%	
	木・草類	0.38	0.5%	
	容器包装プラスチック	14.70	18.9%	
	製品プラスチック	3.80	4.9%	
	ゴム・皮革類	0.05	0.1%	
	その他可燃物	17.96	23.1%	
	不燃物	金属	0.13	0.2%
		乾電池	0.27	0.3%
ガラス製品		0.09	0.1%	
陶磁器		0.00	0.0%	
小型家電		0.00	0.0%	
傘		0.16	0.2%	
蛍光管		0.00	0.0%	
電球	0.00	0.0%		
その他不燃物	0.00	0.0%		
排出禁止物		0.00	0.0%	
外袋		0.57	0.7%	

大分類	重量 (kg)	割合
可燃系資源	12.84	16.5%
不燃系資源	0.02	0.0%
可燃物	63.74	81.9%
不燃物	0.65	0.8%
排出禁止物	0.00	0.0%
外袋	0.57	0.7%

可燃ごみ
船橋2・4丁目
一戸建て

大分類	中分類	小分類	重量 (kg)	割合
可燃系資源	紙類	新聞(きれいなもの)	0.00	0.0%
		折込広告	0.00	0.0%
		雑誌・本	0.29	0.6%
		段ボール	0.01	0.0%
		紙パック	0.25	0.5%
		包装紙	0.17	0.3%
		紙袋	0.05	0.1%
		箱類	0.65	1.3%
		OA用紙	0.08	0.2%
		その他紙類(リサイクル可)	2.12	4.2%
	布類	3.78	7.5%	
	ペットボトル	0.14	0.3%	
	プラスチック	ペットボトルキャップ	0.06	0.1%
		白色発泡トレイ 色・柄付き発泡トレイ 食品用透明プラスチック容器	0.05 0.08 0.00	0.1% 0.2% 0.0%
不燃系資源	缶類	アルミ缶(飲食用)	0.00	0.0%
		スチール缶(飲食用)	0.00	0.0%
	びん類	リターナブルびん	0.00	0.0%
		ワンウェイびん(無色)	0.00	0.0%
		ワンウェイびん(茶色)	0.00	0.0%
	ワンウェイびん(その他)	0.00	0.0%	
小型家電(拠点回収対象)	0.00	0.0%		
可燃物	生ごみ	直接廃棄	1.69	3.3%
		食べ残し	2.78	5.5%
		調理くず	10.48	20.7%
	紙類	新聞(汚れたもの)	0.82	1.6%
		紙パック(アルミ付)	0.12	0.2%
		容器包装紙類(リサイクル不可)	0.92	1.8%
		シュレッド紙	0.00	0.0%
		その他紙類(リサイクル不可)	0.43	0.8%
	木・草類	2.24	4.4%	
	容器包装プラスチック	ペットボトル以外のボトル	0.67	1.3%
		洗剤等詰め替え容器	0.33	0.7%
		レジ袋	0.35	0.7%
		発泡スチロール	0.00	0.0%
		カップ・パック	2.41	4.8%
		フィルム	2.70	5.3%
		アルミ蒸着	0.65	1.3%
		チューブ	0.10	0.2%
		その他の容器包装プラスチック	0.15	0.3%
		特定プラスチック使用製品	0.04	0.1%
	製品プラスチック	製品プラスチック(軟質)	0.90	1.8%
		製品プラスチック(硬質)	0.71	1.4%
		製品プラスチック(複合品)	0.30	0.6%
	ゴム	0.02	0.0%	
	皮革類	0.00	0.0%	
	その他可燃物	2.55	5.0%	
	その他可燃物	10.52	20.8%	
	不燃物	金属	アルミ缶(その他)	0.00
スチール缶(その他)			0.00	0.0%
缶類以外の金属類			0.43	0.8%
乾電池		筒型乾電池	0.09	0.2%
		コイン型電池	0.00	0.0%
ガラス製品		0.00	0.0%	
陶磁器		0.00	0.0%	
小型家電(拠点回収対象外)		0.01	0.0%	
傘		0.00	0.0%	
蛍光管		0.00	0.0%	
電球		0.00	0.0%	
その他不燃物	0.00	0.0%		

大分類	中分類	小分類	重量 (kg)	割合
排出禁止物		二次電池	0.00	0.0%
		その他電池	0.00	0.0%
		水銀体温計	0.00	0.0%
		水銀血圧計	0.00	0.0%
		中身の入ったエアゾール缶	0.00	0.0%
		中身の入ったカセットボンベ	0.00	0.0%
		中身の入った簡易ガスライター	0.00	0.0%
		薬品類(農薬・劇薬)	0.00	0.0%
		注射器・針	0.00	0.0%
		石油類	0.00	0.0%
		ペンキ等の塗料	0.00	0.0%
		バッテリー	0.00	0.0%
		石	0.00	0.0%
		土・砂	0.00	0.0%
		ブロック・レンガ	0.00	0.0%
		その他	0.00	0.0%
外袋		プラスチック袋	0.29	0.6%
		レジ袋	0.24	0.5%
		紙袋	0.00	0.0%
合計			50.67	100.0%

大分類	中分類	重量 (kg)	割合	
可燃系資源	紙類	3.62	7.1%	
	布類	3.78	7.5%	
	ペットボトル	0.14	0.3%	
	プラスチック	0.19	0.4%	
不燃系資源	缶類	0.00	0.0%	
	びん類	0.00	0.0%	
	小型家電	0.00	0.0%	
可燃物	生ごみ	14.95	29.5%	
	紙類	2.29	4.5%	
	木・草類	2.24	4.4%	
	容器包装プラスチック	7.36	14.5%	
	製品プラスチック	1.95	3.8%	
	ゴム・皮革類	0.02	0.0%	
	その他可燃物	13.07	25.8%	
	不燃物	金属	0.43	0.8%
		乾電池	0.09	0.2%
		ガラス製品	0.00	0.0%
陶磁器		0.00	0.0%	
小型家電		0.01	0.0%	
傘		0.00	0.0%	
蛍光管		0.00	0.0%	
電球	0.00	0.0%		
その他不燃物	0.00	0.0%		
排出禁止物		0.00	0.0%	
外袋		0.53	1.0%	

大分類	重量 (kg)	割合
可燃系資源	7.73	15.3%
不燃系資源	0.00	0.0%
可燃物	41.88	82.7%
不燃物	0.53	1.0%
排出禁止物	0.00	0.0%
外袋	0.53	1.0%

可燃ごみ
船橋2・4丁目
アパート等混在

大分類	中分類	小分類	重量 (kg)	割合	
可燃系資源	紙類	新聞(きれいなもの)	0.00	0.0%	
		折込広告	0.00	0.0%	
		雑誌・本	0.37	0.5%	
		段ボール	0.78	1.0%	
		紙パック	0.57	0.7%	
		包装紙	0.05	0.1%	
		紙袋	0.87	1.1%	
		箱類	1.42	1.8%	
		OA用紙	0.16	0.2%	
		その他紙類(リサイクル可)	4.90	6.1%	
	布類	11.64	14.5%		
	ペットボトル	0.53	0.7%		
	プラスチック	ペットボトルキャップ	0.12	0.1%	
		白色発泡トレイ 色・柄付き発泡トレイ 食品用透明プラスチック容器	0.28 0.14 0.01	0.3% 0.2% 0.0%	
不燃系資源	缶類	アルミ缶(飲食用)	0.00	0.0%	
		スチール缶(飲食用)	0.00	0.0%	
	びん類	リターナブルびん	0.00	0.0%	
		ワンウェイびん(無色)	0.00	0.0%	
		ワンウェイびん(茶色)	0.00	0.0%	
	ワンウェイびん(その他)	0.00	0.0%		
小型家電(拠点回収対象)	0.10	0.1%			
可燃物	生ごみ	直接廃棄	3.19	4.0%	
		食べ残し	6.88	8.6%	
		調理くず	14.66	18.3%	
	紙類	新聞(汚れたもの)	0.00	0.0%	
		紙パック(アルミ付)	0.31	0.4%	
		容器包装紙類(リサイクル不可)	0.52	0.6%	
		シュレッド紙	0.00	0.0%	
		その他紙類(リサイクル不可)	1.47	1.8%	
	木・草類	0.35	0.4%		
	容器包装プラスチック	ペットボトル以外のボトル	1.18	1.5%	
		洗剤等詰め替え容器	0.00	0.0%	
		レジ袋	0.68	0.8%	
		発泡スチロール	0.08	0.1%	
		カップ・パック	3.63	4.5%	
		フィルム	4.01	5.0%	
		アルミ蒸着	1.00	1.2%	
		チューブ	0.26	0.3%	
		その他の容器包装プラスチック	0.17	0.2%	
		特定プラスチック使用製品	0.05	0.1%	
	製品プラスチック	製品プラスチック(軟質)	1.03	1.3%	
		製品プラスチック(硬質)	0.84	1.0%	
		製品プラスチック(複合品)	0.01	0.0%	
	ゴム・皮革類	0.93	1.2%		
	その他可燃物	5.47	6.8%		
	その他可燃物	10.43	13.0%		
	不燃物	金属	アルミ缶(その他)	0.00	0.0%
			スチール缶(その他)	0.00	0.0%
缶類以外の金属類			0.17	0.2%	
乾電池		筒型乾電池	0.09	0.1%	
		コイン型電池	0.00	0.0%	
ガラス製品		0.00	0.0%		
陶磁器		0.00	0.0%		
小型家電(拠点回収対象外)		0.00	0.0%		
傘		0.00	0.0%		
蛍光管		0.00	0.0%		
電球		0.00	0.0%		
その他不燃物	0.02	0.0%			

大分類	中分類	小分類	重量 (kg)	割合
排出禁止物		二次電池	0.00	0.0%
		その他電池	0.00	0.0%
		水銀体温計	0.00	0.0%
		水銀血圧計	0.00	0.0%
		中身の入ったエアゾール缶	0.00	0.0%
		中身の入ったカセットボンベ	0.00	0.0%
		中身の入った簡易ガスライター	0.00	0.0%
		薬品類(農薬・劇薬)	0.00	0.0%
		注射器・針	0.00	0.0%
		石油類	0.00	0.0%
		ペンキ等の塗料	0.00	0.0%
		バッテリー	0.00	0.0%
		石	0.00	0.0%
		土・砂	0.00	0.0%
		ブロック・レンガ	0.00	0.0%
		その他	0.00	0.0%
外袋	プラスチック袋	0.67	0.8%	
	レジ袋	0.16	0.2%	
	紙袋	0.00	0.0%	
合計			80.20	100.0%

大分類	中分類	重量 (kg)	割合	
可燃系資源	紙類	9.12	11.4%	
	布類	11.64	14.5%	
	ペットボトル	0.53	0.7%	
	プラスチック	0.55	0.7%	
不燃系資源	缶類	0.00	0.0%	
	びん類	0.00	0.0%	
	小型家電	0.10	0.1%	
可燃物	生ごみ	24.73	30.8%	
	紙類	2.30	2.9%	
	木・草類	0.35	0.4%	
	容器包装プラスチック	11.01	13.7%	
	製品プラスチック	1.93	2.4%	
	ゴム・皮革類	0.93	1.2%	
	その他可燃物	15.90	19.8%	
	不燃物	金属	0.17	0.2%
		乾電池	0.09	0.1%
		ガラス製品	0.00	0.0%
陶磁器		0.00	0.0%	
小型家電		0.00	0.0%	
傘		0.00	0.0%	
蛍光管		0.00	0.0%	
電球	0.00	0.0%		
その他不燃物	0.02	0.0%		
排出禁止物		0.00	0.0%	
外袋		0.83	1.0%	

大分類	重量 (kg)	割合
可燃系資源	21.84	27.2%
不燃系資源	0.10	0.1%
可燃物	57.15	71.3%
不燃物	0.28	0.3%
排出禁止物	0.00	0.0%
外袋	0.83	1.0%

可燃ごみ
船橋2・4丁目
マンション

大分類	中分類	小分類	重量 (kg)	割合	
可燃系資源	紙類	新聞(きれいなもの)	0.34	0.6%	
		折込広告	0.04	0.1%	
		雑誌・本	0.00	0.0%	
		段ボール	0.57	1.0%	
		紙パック	0.48	0.9%	
		包装紙	0.03	0.1%	
		紙袋	0.29	0.5%	
		箱類	0.92	1.6%	
		OA用紙	0.09	0.2%	
		その他紙類(リサイクル可)	2.41	4.3%	
	布類	2.26	4.0%		
	ペットボトル	0.00	0.0%		
	プラスチック	ペットボトルキャップ	0.04	0.1%	
		白色発泡トレイ 色・柄付き発泡トレイ 食品用透明プラスチック容器	0.07 0.10 0.04	0.1% 0.2% 0.1%	
不燃系資源	缶類	アルミ缶(飲食用)	0.04	0.1%	
		スチール缶(飲食用)	0.14	0.2%	
	びん類	リターナブルびん	0.00	0.0%	
		ワンウェイびん(無色)	0.00	0.0%	
		ワンウェイびん(茶色)	0.00	0.0%	
	ワンウェイびん(その他)	0.00	0.0%		
小型家電(拠点回収対象)	0.00	0.0%			
可燃物	生ごみ	直接廃棄	7.62	13.6%	
		食べ残し	3.15	5.6%	
		調理くず	12.92	23.0%	
	紙類	新聞(汚れたもの)	0.69	1.2%	
		紙パック(アルミ付)	0.17	0.3%	
		容器包装紙類(リサイクル不可)	0.36	0.6%	
		シュレッド紙	0.00	0.0%	
	その他紙類(リサイクル不可)	0.38	0.7%		
	木・草類		1.26	2.2%	
		ペットボトル以外のボトル	1.05	1.9%	
	容器包装プラスチック	洗剤等詰め替え容器	0.00	0.0%	
		レジ袋	0.15	0.3%	
		発泡スチロール	0.00	0.0%	
		カップ・パック	2.26	4.0%	
		フィルム	2.65	4.7%	
		アルミ蒸着	0.50	0.9%	
		チューブ	0.09	0.2%	
		その他の容器包装プラスチック	0.25	0.4%	
		製品プラスチック	特定プラスチック使用製品	0.02	0.0%
			製品プラスチック(軟質)	1.05	1.9%
	製品プラスチック(硬質)		1.45	2.6%	
	製品プラスチック(複合品)	0.16	0.3%		
	ゴム・皮革類	0.45	0.8%		
	その他可燃物	8.25	14.7%		
	不燃物	金属	アルミ缶(その他)	0.00	0.0%
			スチール缶(その他)	0.00	0.0%
			缶類以外の金属類	0.04	0.1%
		乾電池	筒型乾電池	0.00	0.0%
			コイン型電池	0.00	0.0%
		ガラス製品	0.54	1.0%	
陶磁器		0.00	0.0%		
小型家電(拠点回収対象外)		0.03	0.1%		
傘		0.20	0.4%		
蛍光管		0.00	0.0%		
電球		0.00	0.0%		
その他不燃物		0.02	0.0%		

大分類	中分類	小分類	重量 (kg)	割合
排出禁止物		二次電池	0.00	0.0%
		その他電池	0.00	0.0%
		水銀体温計	0.00	0.0%
		水銀血圧計	0.00	0.0%
		中身の入ったエアゾール缶	0.00	0.0%
		中身の入ったカセットボンベ	0.00	0.0%
		中身の入った簡易ガスライター	0.00	0.0%
		薬品類(農薬・劇薬)	0.00	0.0%
		注射器・針	0.00	0.0%
		石油類	0.00	0.0%
		ペンキ等の塗料	0.00	0.0%
		バッテリー	0.00	0.0%
		石	0.00	0.0%
		土・砂	0.00	0.0%
		ブロック・レンガ	0.00	0.0%
		その他	0.00	0.0%
		外袋	プラスチック袋	0.24
レジ袋	0.19		0.3%	
紙袋	0.09		0.2%	
合計			56.12	100.0%

大分類	中分類	重量 (kg)	割合	
可燃系資源	紙類	5.17	9.2%	
	布類	2.26	4.0%	
	ペットボトル	0.00	0.0%	
	プラスチック	0.25	0.4%	
不燃系資源	缶類	0.18	0.3%	
	びん類	0.00	0.0%	
	小型家電	0.00	0.0%	
可燃物	生ごみ	23.69	42.2%	
	紙類	1.60	2.9%	
	木・草類	1.26	2.2%	
	容器包装プラスチック	6.95	12.4%	
	製品プラスチック	2.68	4.8%	
	ゴム・皮革類	1.24	2.2%	
	その他可燃物	9.49	16.9%	
	不燃物	金属	0.04	0.1%
		乾電池	0.00	0.0%
		ガラス製品	0.54	1.0%
陶磁器		0.00	0.0%	
小型家電		0.03	0.1%	
傘		0.20	0.4%	
蛍光管		0.00	0.0%	
電球	0.00	0.0%		
その他不燃物	0.02	0.0%		
排出禁止物		0.00	0.0%	
外袋		0.52	0.9%	

大分類	重量 (kg)	割合
可燃系資源	7.68	13.7%
不燃系資源	0.18	0.3%
可燃物	46.91	83.6%
不燃物	0.83	1.5%
排出禁止物	0.00	0.0%
外袋	0.52	0.9%

可燃ごみ
千歳台2・3丁目
一戸建て

大分類	中分類	小分類	重量 (kg)	割合	
可燃系資源	紙類	新聞(きれいなもの)	0.07	0.1%	
		折込広告	0.31	0.4%	
		雑誌・本	0.28	0.3%	
		段ボール	0.73	0.9%	
		紙パック	0.17	0.2%	
		包装紙	0.26	0.3%	
		紙袋	0.20	0.2%	
		箱類	1.64	1.9%	
		OA用紙	0.71	0.8%	
		その他紙類(リサイクル可)	4.63	5.5%	
	布類	1.31	1.5%		
	ペットボトル	0.00	0.0%		
	プラスチック	ペットボトルキャップ	0.08	0.1%	
		白色発泡トレイ 色・柄付き発泡トレイ 食品用透明プラスチック容器	0.03 0.04 0.01	0.0% 0.0% 0.0%	
不燃系資源	缶類	アルミ缶(飲食用)	0.00	0.0%	
		スチール缶(飲食用)	0.00	0.0%	
	びん類	リターナブルびん	0.00	0.0%	
		ワンウェイびん(無色)	0.00	0.0%	
		ワンウェイびん(茶色)	0.00	0.0%	
ワンウェイびん(その他)	0.00	0.0%			
小型家電(拠点回収対象)	0.00	0.0%			
可燃物	生ごみ	直接廃棄	2.16	2.6%	
		食べ残し	0.93	1.1%	
		調理くず	14.04	16.6%	
	紙類	新聞(汚れたもの)	0.44	0.5%	
		紙パック(アルミ付)	0.16	0.2%	
		容器包装紙類(リサイクル不可)	1.60	1.9%	
		シュレッド紙	0.08	0.1%	
		その他紙類(リサイクル不可)	0.99	1.2%	
	木・草類	ペットボトル以外のボトル	0.98	1.2%	
		洗剤等詰め替え容器	0.00	0.0%	
		レジ袋	0.46	0.5%	
		発泡スチロール	0.02	0.0%	
		カップ・パック	2.93	3.5%	
		フィルム	3.18	3.8%	
		アルミ蒸着	0.94	1.1%	
		チューブ	0.14	0.2%	
		その他の容器包装プラスチック	0.38	0.4%	
		製品プラスチック	0.08	0.1%	
	製品プラスチック	製品プラスチック(軟質)	1.45	1.7%	
		製品プラスチック(硬質)	1.13	1.3%	
		製品プラスチック(複合品)	0.22	0.3%	
	ゴム・皮革類	0.11	0.1%		
	その他可燃物	紙おむつ	10.11	12.0%	
		その他可燃物	24.08	28.5%	
	不燃物	金属	アルミ缶(その他)	0.00	0.0%
			スチール缶(その他)	0.00	0.0%
			缶類以外の金属類	0.05	0.1%
乾電池		筒型乾電池	0.00	0.0%	
		コイン型電池	0.00	0.0%	
ガラス製品		0.17	0.2%		
陶磁器		0.19	0.2%		
小型家電(拠点回収対象外)		0.00	0.0%		
傘		0.00	0.0%		
蛍光管		0.00	0.0%		
電球		0.00	0.0%		
その他不燃物	0.00	0.0%			

大分類	中分類	小分類	重量 (kg)	割合
排出禁止物		二次電池	0.00	0.0%
		その他電池	0.00	0.0%
		水銀体温計	0.00	0.0%
		水銀血圧計	0.00	0.0%
		中身の入ったエアゾール缶	0.00	0.0%
		中身の入ったカセットボンベ	0.00	0.0%
		中身の入った簡易ガスライター	0.00	0.0%
		薬品類(農薬・劇薬)	0.00	0.0%
		注射器・針	0.00	0.0%
		石油類	0.00	0.0%
		ペンキ等の塗料	0.00	0.0%
		バッテリー	0.00	0.0%
		石	0.00	0.0%
		土・砂	2.01	2.4%
		ブロック・レンガ	0.00	0.0%
		その他	0.00	0.0%
		外袋	プラスチック袋	0.51
レジ袋	0.19		0.2%	
紙袋	0.00		0.0%	
合計			84.53	100.0%

大分類	中分類	重量 (kg)	割合	
可燃系資源	紙類	9.00	10.6%	
	布類	1.31	1.5%	
	ペットボトル	0.00	0.0%	
	プラスチック	0.16	0.2%	
不燃系資源	缶類	0.00	0.0%	
	びん類	0.00	0.0%	
	小型家電	0.00	0.0%	
可燃物	生ごみ	17.13	20.3%	
	紙類	3.27	3.9%	
	木・草類	3.35	4.0%	
	容器包装プラスチック	9.03	10.7%	
	製品プラスチック	2.88	3.4%	
	ゴム・皮革類	1.09	1.3%	
	その他可燃物	34.19	40.4%	
	不燃物	金属	0.05	0.1%
		乾電池	0.00	0.0%
		ガラス製品	0.17	0.2%
陶磁器		0.19	0.2%	
小型家電		0.00	0.0%	
傘		0.00	0.0%	
蛍光管		0.00	0.0%	
電球	0.00	0.0%		
その他不燃物	0.00	0.0%		
排出禁止物		2.01	2.4%	
外袋		0.70	0.8%	

大分類	重量 (kg)	割合
可燃系資源	10.47	12.4%
不燃系資源	0.00	0.0%
可燃物	70.94	83.9%
不燃物	0.41	0.5%
排出禁止物	2.01	2.4%
外袋	0.70	0.8%

可燃ごみ
千歳台2・3丁目
アパート等混在

大分類	中分類	小分類	重量 (kg)	割合	
可燃系資源	紙類	新聞(きれいなもの)	0.00	0.0%	
		折込広告	0.00	0.0%	
		雑誌・本	0.02	0.0%	
		段ボール	0.57	1.0%	
		紙パック	0.33	0.6%	
		包装紙	0.04	0.1%	
		紙袋	0.27	0.5%	
		箱類	1.09	2.0%	
		OA用紙	4.15	7.5%	
		その他紙類(リサイクル可)	8.01	14.5%	
	布類	4.30	7.8%		
	ペットボトル	0.18	0.3%		
	プラスチック	ペットボトルキャップ	0.03	0.1%	
		白色発泡トレイ 色・柄付き発泡トレイ 食品用透明プラスチック容器	0.01 0.03 0.00	0.0% 0.1% 0.0%	
不燃系資源	缶類	アルミ缶(飲食用)	0.02	0.0%	
		スチール缶(飲食用)	0.00	0.0%	
	びん類	リターナブルびん	0.00	0.0%	
		ワンウェイびん(無色)	0.00	0.0%	
		ワンウェイびん(茶色)	0.24	0.4%	
		ワンウェイびん(その他)	0.00	0.0%	
	小型家電(拠点回収対象)	0.74	1.3%		
可燃物	生ごみ	直接廃棄	1.99	3.6%	
		食べ残し	0.28	0.5%	
		調理くず	4.95	8.9%	
	紙類	新聞(汚れたもの)	0.01	0.0%	
		紙パック(アルミ付)	0.23	0.4%	
		容器包装紙類(リサイクル不可)	0.61	1.1%	
		シュレッド紙	0.04	0.1%	
		その他紙類(リサイクル不可)	0.38	0.7%	
	木・草類	2.01	3.6%		
	容器包装プラスチック	ペットボトル以外のボトル	0.46	0.8%	
		洗剤等詰め替え容器	0.12	0.2%	
		レジ袋	0.44	0.8%	
		発泡スチロール	0.00	0.0%	
		カップ・パック	1.96	3.5%	
		フィルム	1.90	3.4%	
		アルミ蒸着	0.80	1.4%	
		チューブ	0.01	0.0%	
		その他の容器包装プラスチック	0.03	0.1%	
		製品プラスチック	特定プラスチック使用製品	0.05	0.1%
	製品プラスチック(軟質)		1.08	1.9%	
	製品プラスチック(硬質)		0.98	1.8%	
	製品プラスチック(複合品)	製品プラスチック(複合品)	0.12	0.2%	
		ゴム・皮革類	0.93	1.7%	
	皮革類	0.00	0.0%		
	その他可燃物	紙おむつ	1.36	2.5%	
	その他可燃物	その他可燃物	14.08	25.4%	
	不燃物	金属	アルミ缶(その他)	0.00	0.0%
			スチール缶(その他)	0.00	0.0%
			缶類以外の金属類	0.15	0.3%
		乾電池	筒型乾電池	0.02	0.0%
コイン型電池			0.01	0.0%	
ガラス製品		0.00	0.0%		
陶磁器		0.00	0.0%		
小型家電(拠点回収対象外)		0.00	0.0%		
傘		0.00	0.0%		
蛍光管		0.00	0.0%		
電球		0.00	0.0%		
その他不燃物		0.00	0.0%		

大分類	中分類	小分類	重量 (kg)	割合
排出禁止物		二次電池	0.00	0.0%
		その他電池	0.00	0.0%
		水銀体温計	0.00	0.0%
		水銀血圧計	0.00	0.0%
		中身の入ったエアゾール缶	0.00	0.0%
		中身の入ったカセットボンベ	0.00	0.0%
		中身の入った簡易ガスライター	0.00	0.0%
		薬品類(農薬・劇薬)	0.00	0.0%
		注射器・針	0.00	0.0%
		石油類	0.00	0.0%
		ペンキ等の塗料	0.00	0.0%
		バッテリー	0.00	0.0%
		石	0.00	0.0%
		土・砂	0.00	0.0%
		ブロック・レンガ	0.00	0.0%
		その他	0.00	0.0%
		外袋	プラスチック袋	0.35
レジ袋	0.04		0.1%	
紙袋	0.01		0.0%	
合計			55.43	100.0%

大分類	中分類	重量 (kg)	割合	
可燃系資源	紙類	14.48	26.1%	
	布類	4.30	7.8%	
	ペットボトル	0.18	0.3%	
	プラスチック	0.07	0.1%	
不燃系資源	缶類	0.02	0.0%	
	びん類	0.24	0.4%	
	小型家電	0.74	1.3%	
可燃物	生ごみ	7.22	13.0%	
	紙類	1.27	2.3%	
	木・草類	2.01	3.6%	
	容器包装プラスチック	5.72	10.3%	
	製品プラスチック	2.23	4.0%	
	ゴム・皮革類	0.93	1.7%	
	その他可燃物	15.44	27.9%	
	不燃物	金属	0.15	0.3%
		乾電池	0.03	0.1%
		ガラス製品	0.00	0.0%
陶磁器		0.00	0.0%	
小型家電		0.00	0.0%	
傘		0.00	0.0%	
蛍光管		0.00	0.0%	
電球	0.00	0.0%		
その他不燃物	0.00	0.0%		
排出禁止物		0.00	0.0%	
外袋		0.40	0.7%	

大分類	重量 (kg)	割合
可燃系資源	19.03	34.3%
不燃系資源	1.00	1.8%
可燃物	34.82	62.8%
不燃物	0.18	0.3%
排出禁止物	0.00	0.0%
外袋	0.40	0.7%

可燃ごみ
千歳台2・3丁目
マンション

大分類	中分類	小分類	重量 (kg)	割合	
可燃系資源	紙類	新聞(きれいなもの)	0.57	1.0%	
		折込広告	0.12	0.2%	
		雑誌・本	0.56	1.0%	
		段ボール	0.53	1.0%	
		紙パック	0.65	1.2%	
		包装紙	0.17	0.3%	
		紙袋	0.54	1.0%	
		箱類	1.71	3.1%	
		OA用紙	0.86	1.6%	
		その他紙類(リサイクル可)	7.34	13.3%	
	布類	4.12	7.5%		
	ペットボトル	0.18	0.3%		
	プラスチック	ペットボトルキャップ	0.13	0.2%	
		白色発泡トレイ 色・柄付き発泡トレイ	0.12 0.10	0.2% 0.2%	
不燃系資源	缶類	アルミ缶(飲食用)	0.00	0.0%	
		スチール缶(飲食用)	0.00	0.0%	
	びん類	リターナブルびん	0.00	0.0%	
		ワンウェイびん(無色)	0.00	0.0%	
		ワンウェイびん(茶色)	0.00	0.0%	
ワンウェイびん(その他)	0.00	0.0%			
小型家電(拠点回収対象)	0.00	0.0%			
可燃物	生ごみ	直接廃棄	5.09	9.2%	
		食べ残し	2.07	3.8%	
		調理くず	0.00	0.0%	
	紙類	新聞(汚れたもの)	0.55	1.0%	
		紙パック(アルミ付)	0.14	0.3%	
		容器包装紙類(リサイクル不可)	0.57	1.0%	
		シュレッド紙	0.00	0.0%	
		その他紙類(リサイクル不可)	2.55	4.6%	
	木・草類	0.24	0.4%		
	容器包装プラスチック	ペットボトル以外のボトル	0.57	1.0%	
		洗剤等詰め替え容器	0.09	0.2%	
		レジ袋	0.66	1.2%	
		発泡スチロール	0.01	0.0%	
		カップ・パック	3.60	6.5%	
		フィルム	3.14	5.7%	
		アルミ蒸着	1.01	1.8%	
		チューブ	0.27	0.5%	
		その他の容器包装プラスチック	0.51	0.9%	
		製品プラスチック	0.32	0.6%	
	製品プラスチック	製品プラスチック(軟質)	1.60	2.9%	
		製品プラスチック(硬質)	0.59	1.1%	
		製品プラスチック(複合品)	1.12	2.0%	
	ゴム・皮革類	0.61	1.1%		
	その他可燃物	紙おむつ	0.37	0.7%	
		その他可燃物	0.05	0.1%	
	不燃物	金属	アルミ缶(その他)	0.00	0.0%
			スチール缶(その他)	0.00	0.0%
缶類以外の金属類			0.22	0.4%	
乾電池		筒型乾電池	0.00	0.0%	
		コイン型電池	0.00	0.0%	
ガラス製品		0.00	0.0%		
陶磁器		0.00	0.0%		
小型家電(拠点回収対象外)		0.02	0.0%		
傘		0.00	0.0%		
蛍光管		0.00	0.0%		
電球		0.00	0.0%		
その他不燃物		0.00	0.0%		

大分類	中分類	小分類	重量 (kg)	割合
排出禁止物		二次電池	0.00	0.0%
		その他電池	0.00	0.0%
		水銀体温計	0.00	0.0%
		水銀血圧計	0.00	0.0%
		中身の入ったエアゾール缶	0.00	0.0%
		中身の入ったカセットボンベ	0.00	0.0%
		中身の入った簡易ガスライター	0.00	0.0%
		薬品類(農薬・劇薬)	0.00	0.0%
		注射器・針	0.00	0.0%
		石油類	0.00	0.0%
		ペンキ等の塗料	0.00	0.0%
		バッテリー	0.00	0.0%
		石	0.00	0.0%
		土・砂	0.00	0.0%
		ブロック・レンガ	0.00	0.0%
		その他	0.00	0.0%
		外袋	プラスチック袋	0.38
レジ袋	0.11		0.2%	
紙袋	0.00		0.0%	
合計			55.17	100.0%

大分類	中分類	重量 (kg)	割合	
可燃系資源	紙類	13.05	23.7%	
	布類	4.12	7.5%	
	ペットボトル	0.18	0.3%	
	プラスチック	0.36	0.7%	
不燃系資源	缶類	0.00	0.0%	
	びん類	0.00	0.0%	
	小型家電	0.00	0.0%	
	生ごみ	7.16	13.0%	
可燃物	紙類	3.81	6.9%	
	木・草類	0.24	0.4%	
	容器包装プラスチック	9.86	17.9%	
	製品プラスチック	3.63	6.6%	
	ゴム・皮革類	0.98	1.8%	
	その他可燃物	11.05	20.0%	
	不燃物	金属	0.22	0.4%
		乾電池	0.00	0.0%
ガラス製品		0.00	0.0%	
陶磁器		0.00	0.0%	
小型家電		0.02	0.0%	
傘		0.00	0.0%	
蛍光管		0.00	0.0%	
電球	0.00	0.0%		
その他不燃物	0.00	0.0%		
排出禁止物		0.00	0.0%	
外袋		0.49	0.9%	

大分類	重量 (kg)	割合
可燃系資源	17.71	32.1%
不燃系資源	0.00	0.0%
可燃物	36.73	66.6%
不燃物	0.24	0.4%
排出禁止物	0.00	0.0%
外袋	0.49	0.9%

可燃ごみ
八幡山3丁目
一戸建て

大分類	中分類	小分類	重量 (kg)	割合
可燃系資源	紙類	新聞(きれいなもの)	0.01	0.0%
		折込広告	0.05	0.1%
		雑誌・本	0.10	0.2%
		段ボール	0.13	0.2%
		紙パック	0.19	0.3%
		包装紙	0.00	0.0%
		紙袋	0.63	1.0%
		箱類	1.12	1.7%
		OA用紙	2.72	4.2%
		その他紙類(リサイクル可)	4.21	6.5%
	布類	8.70	13.4%	
	ペットボトル	0.05	0.1%	
	プラスチック	ペットボトルキャップ	0.05	0.1%
白色発泡トレイ 色・柄付き発泡トレイ 食品用透明プラスチック容器		0.08 0.06 0.00	0.1% 0.1% 0.0%	
不燃系資源	缶類	アルミ缶(飲食用)	0.02	0.0%
		スチール缶(飲食用)	0.00	0.0%
	びん類	リターナブルびん	0.00	0.0%
		ワンウェイびん(無色)	0.00	0.0%
		ワンウェイびん(茶色)	0.00	0.0%
	ワンウェイびん(その他)	0.00	0.0%	
小型家電(拠点回収対象)	0.00	0.0%		
可燃物	生ごみ	直接廃棄	1.48	2.3%
		食べ残し	2.39	3.7%
		調理くず	11.48	17.7%
	紙類	新聞(汚れたもの)	0.10	0.2%
		紙パック(アルミ付)	0.01	0.0%
		容器包装紙類(リサイクル不可)	0.19	0.3%
		シュレッド紙	0.00	0.0%
		その他紙類(リサイクル不可)	0.16	0.2%
	木・草類	7.61	11.7%	
	容器包装プラスチック	ペットボトル以外のボトル	0.90	1.4%
		洗剤等詰め替え容器	0.02	0.0%
		レジ袋	0.15	0.2%
		発泡スチロール	0.05	0.1%
		カップ・パック	1.51	2.3%
		フィルム	1.98	3.0%
		アルミ蒸着	0.84	1.3%
		チューブ	0.10	0.2%
		その他の容器包装プラスチック	0.10	0.2%
		製品プラスチック	4.97	7.6%
	製品プラスチック	特定プラスチック使用製品	0.42	0.6%
		製品プラスチック(軟質)	1.24	1.9%
		製品プラスチック(硬質)	4.97	7.6%
	製品プラスチック(複合品)	0.30	0.5%	
	ゴム・皮革類	2.37	3.6%	
	その他可燃物	紙おむつ	0.98	1.5%
		その他可燃物	6.91	10.6%
	不燃物	金属	アルミ缶(その他)	0.00
スチール缶(その他)			0.00	0.0%
缶類以外の金属類			0.19	0.3%
乾電池		筒型乾電池	0.00	0.0%
		コイン型電池	0.00	0.0%
ガラス製品		0.00	0.0%	
陶磁器		0.00	0.0%	
小型家電(拠点回収対象外)		0.00	0.0%	
傘		0.00	0.0%	
蛍光管		0.00	0.0%	
電球		0.00	0.0%	
その他不燃物	0.00	0.0%		

大分類	中分類	小分類	重量 (kg)	割合
排出禁止物		二次電池	0.00	0.0%
		その他電池	0.00	0.0%
		水銀体温計	0.00	0.0%
		水銀血圧計	0.00	0.0%
		中身の入ったエアゾール缶	0.00	0.0%
		中身の入ったカセットボンベ	0.00	0.0%
		中身の入った簡易ガスライター	0.00	0.0%
		薬品類(農薬・劇薬)	0.00	0.0%
		注射器・針	0.00	0.0%
		石油類	0.00	0.0%
		ペンキ等の塗料	0.00	0.0%
		バッテリー	0.00	0.0%
		石	0.00	0.0%
		土・砂	0.00	0.0%
		ブロック・レンガ	0.00	0.0%
		その他	0.00	0.0%
		外袋	プラスチック袋	0.33
レジ袋	0.13		0.2%	
紙袋	0.00		0.0%	
合計			65.03	100.0%

大分類	中分類	重量 (kg)	割合
可燃系資源	紙類	9.16	14.1%
	布類	8.70	13.4%
	ペットボトル	0.05	0.1%
	プラスチック	0.19	0.3%
不燃系資源	缶類	0.02	0.0%
	びん類	0.00	0.0%
	小型家電	0.00	0.0%
	生ごみ	15.35	23.6%
可燃物	紙類	0.46	0.7%
	木・草類	7.61	11.7%
	容器包装プラスチック	5.65	8.7%
	製品プラスチック	6.93	10.7%
	ゴム・皮革類	2.37	3.6%
	その他可燃物	7.89	12.1%
	金属	0.19	0.3%
不燃物	乾電池	0.00	0.0%
	ガラス製品	0.00	0.0%
	陶磁器	0.00	0.0%
	小型家電	0.00	0.0%
	傘	0.00	0.0%
	蛍光管	0.00	0.0%
	電球	0.00	0.0%
その他不燃物	0.00	0.0%	
排出禁止物		0.00	0.0%
外袋		0.46	0.7%

大分類	重量 (kg)	割合
可燃系資源	18.10	27.8%
不燃系資源	0.02	0.0%
可燃物	46.26	71.1%
不燃物	0.19	0.3%
排出禁止物	0.00	0.0%
外袋	0.46	0.7%

可燃ごみ
八幡山3丁目
アパート等混在

大分類	中分類	小分類	重量 (kg)	割合	
可燃系資源	紙類	新聞(きれいなもの)	0.40	0.6%	
		折込広告	0.03	0.0%	
		雑誌・本	2.60	4.2%	
		段ボール	0.23	0.4%	
		紙パック	0.67	1.1%	
		包装紙	0.04	0.1%	
		紙袋	0.58	0.9%	
		箱類	1.54	2.5%	
		OA用紙	0.08	0.1%	
		その他紙類(リサイクル可)	8.08	13.0%	
	布類	3.47	5.6%		
	ペットボトル	0.27	0.4%		
	プラスチック	ペットボトルキャップ	0.09	0.1%	
		白色発泡トレイ 色・柄付き発泡トレイ 食品用透明プラスチック容器	0.07 0.12 0.00	0.1% 0.2% 0.0%	
不燃系資源	缶類	アルミ缶(飲食用)	0.00	0.0%	
		スチール缶(飲食用)	0.00	0.0%	
	びん類	リターナブルびん	0.00	0.0%	
		ワンウェイびん(無色)	0.00	0.0%	
		ワンウェイびん(茶色)	0.00	0.0%	
	ワンウェイびん(その他)	0.00	0.0%		
小型家電(拠点回収対象)	0.00	0.0%			
可燃物	生ごみ	直接廃棄	1.59	2.6%	
		食べ残し	1.56	2.5%	
		調理くず	11.32	18.2%	
	紙類	新聞(汚れたもの)	0.34	0.5%	
		紙パック(アルミ付)	0.51	0.8%	
		容器包装紙類(リサイクル不可)	0.82	1.3%	
		シュレッド紙	0.00	0.0%	
		その他紙類(リサイクル不可)	0.27	0.4%	
	木・草類	0.94	1.5%		
	容器包装プラスチック	ペットボトル以外のボトル	0.81	1.3%	
		洗剤等詰め替え容器	0.13	0.2%	
		レジ袋	0.46	0.7%	
		発泡スチロール	0.15	0.2%	
		カップ・パック	3.44	5.5%	
		フィルム	3.28	5.3%	
		アルミ蒸着	0.78	1.3%	
		チューブ	0.21	0.3%	
		その他の容器包装プラスチック	0.29	0.5%	
		製品プラスチック	特定プラスチック使用製品	0.27	0.4%
	製品プラスチック(軟質)		1.13	1.8%	
	製品プラスチック(硬質)		0.53	0.9%	
	製品プラスチック(複合品)	0.19	0.3%		
	ゴム・皮革類	0.55	0.9%		
	その他可燃物	1.60	2.6%		
	その他可燃物	10.89	17.5%		
	不燃物	金属	アルミ缶(その他)	0.01	0.0%
			スチール缶(その他)	0.00	0.0%
缶類以外の金属類			0.05	0.1%	
乾電池		筒型乾電池	0.02	0.0%	
		コイン型電池	0.00	0.0%	
ガラス製品		0.00	0.0%		
陶磁器		0.00	0.0%		
小型家電(拠点回収対象外)		0.80	1.3%		
傘		0.00	0.0%		
蛍光管		0.00	0.0%		
電球		0.00	0.0%		
その他不燃物	0.35	0.6%			

大分類	中分類	小分類	重量 (kg)	割合
排出禁止物		二次電池	0.00	0.0%
		その他電池	0.00	0.0%
		水銀体温計	0.00	0.0%
		水銀血圧計	0.00	0.0%
		中身の入ったエアゾール缶	0.00	0.0%
		中身の入ったカセットボンベ	0.00	0.0%
		中身の入った簡易ガスライター	0.00	0.0%
		薬品類(農薬・劇薬)	0.00	0.0%
		注射器・針	0.00	0.0%
		石油類	0.00	0.0%
		ペンキ等の塗料	0.00	0.0%
		バッテリー	0.00	0.0%
		石	0.00	0.0%
		土・砂	0.00	0.0%
		ブロック・レンガ	0.00	0.0%
		その他	0.00	0.0%
		外袋	プラスチック袋	0.30
レジ袋	0.30		0.5%	
紙袋	0.00		0.0%	
合計			62.16	100.0%

大分類	中分類	重量 (kg)	割合	
可燃系資源	紙類	14.25	22.9%	
	布類	3.47	5.6%	
	ペットボトル	0.27	0.4%	
	プラスチック	0.28	0.5%	
不燃系資源	缶類	0.00	0.0%	
	びん類	0.00	0.0%	
	小型家電	0.00	0.0%	
	生ごみ	14.47	23.3%	
可燃物	紙類	1.94	3.1%	
	木・草類	0.94	1.5%	
	容器包装プラスチック	9.55	15.4%	
	製品プラスチック	2.12	3.4%	
	ゴム・皮革類	0.55	0.9%	
	その他可燃物	12.49	20.1%	
	不燃物	金属	0.06	0.1%
		乾電池	0.02	0.0%
ガラス製品		0.00	0.0%	
陶磁器		0.00	0.0%	
小型家電		0.80	1.3%	
傘		0.00	0.0%	
蛍光管		0.00	0.0%	
電球	0.00	0.0%		
その他不燃物	0.35	0.6%		
排出禁止物		0.00	0.0%	
外袋		0.60	1.0%	

大分類	重量 (kg)	割合
可燃系資源	18.27	29.4%
不燃系資源	0.00	0.0%
可燃物	42.06	67.7%
不燃物	1.23	2.0%
排出禁止物	0.00	0.0%
外袋	0.60	1.0%

可燃ごみ
八幡山3丁目
マンション

大分類	中分類	小分類	重量 (kg)	割合	
可燃系資源	紙類	新聞(きれいなもの)	0.00	0.0%	
		折込広告	0.02	0.0%	
		雑誌・本	0.00	0.0%	
		段ボール	2.46	4.8%	
		紙パック	0.28	0.5%	
		包装紙	0.20	0.4%	
		紙袋	0.23	0.4%	
		箱類	1.63	3.2%	
		OA用紙	0.95	1.9%	
		その他紙類(リサイクル可)	5.76	11.3%	
	布類	3.27	6.4%		
	ペットボトル	0.08	0.2%		
	プラスチック	ペットボトルキャップ	0.08	0.2%	
		白色発泡トレイ 色・柄付き発泡トレイ 食品用透明プラスチック容器	0.02 0.01 0.00	0.0% 0.0% 0.0%	
不燃系資源	缶類	アルミ缶(飲食用)	0.05	0.1%	
		スチール缶(飲食用)	0.00	0.0%	
	びん類	リターナブルびん	0.00	0.0%	
		ワンウェイびん(無色)	0.00	0.0%	
		ワンウェイびん(茶色)	0.00	0.0%	
	ワンウェイびん(その他)	0.00	0.0%		
小型家電(拠点回収対象)	0.00	0.0%			
可燃物	生ごみ	直接廃棄	2.25	4.4%	
		食べ残し	1.71	3.3%	
		調理くず	5.43	10.6%	
	紙類	新聞(汚れたもの)	0.17	0.3%	
		紙パック(アルミ付)	0.10	0.2%	
		容器包装紙類(リサイクル不可)	0.46	0.9%	
		シュレッド紙	0.00	0.0%	
		その他紙類(リサイクル不可)	0.53	1.0%	
	木・草類	1.64	3.2%		
	容器包装プラスチック	ペットボトル以外のボトル	0.61	1.2%	
		洗剤等詰め替え容器	0.13	0.3%	
		レジ袋	0.37	0.7%	
		発泡スチロール	0.11	0.2%	
		カップ・パック	3.01	5.9%	
		フィルム	2.41	4.7%	
		アルミ蒸着	0.72	1.4%	
		チューブ	0.24	0.5%	
		その他の容器包装プラスチック	0.31	0.6%	
		製品プラスチック	特定プラスチック使用製品	0.03	0.1%
	製品プラスチック(軟質)		1.35	2.6%	
	製品プラスチック(硬質)		1.23	2.4%	
	製品プラスチック(複合品)	0.15	0.3%		
	ゴム・皮革類	0.09	0.2%		
	その他可燃物	0.10	0.2%		
	その他可燃物	11.74	22.9%		
	不燃物	金属	アルミ缶(その他)	0.01	0.0%
			スチール缶(その他)	0.00	0.0%
缶類以外の金属類			0.05	0.1%	
乾電池		筒型乾電池	0.01	0.0%	
		コイン型電池	0.00	0.0%	
ガラス製品		0.00	0.0%		
陶磁器		0.00	0.0%		
小型家電(拠点回収対象外)		0.13	0.3%		
傘		0.00	0.0%		
蛍光管		0.00	0.0%		
電球		0.00	0.0%		
その他不燃物	0.00	0.0%			

大分類	中分類	小分類	重量 (kg)	割合
排出禁止物		二次電池	0.00	0.0%
		その他電池	0.00	0.0%
		水銀体温計	0.00	0.0%
		水銀血圧計	0.00	0.0%
		中身の入ったエアゾール缶	0.00	0.0%
		中身の入ったカセットボンベ	0.00	0.0%
		中身の入った簡易ガスライター	0.00	0.0%
		薬品類(農薬・劇薬)	0.00	0.0%
		注射器・針	0.00	0.0%
		石油類	0.00	0.0%
		ペンキ等の塗料	0.00	0.0%
		バッテリー	0.00	0.0%
		石	0.00	0.0%
		土・砂	0.00	0.0%
		ブロック・レンガ	0.00	0.0%
		その他	0.00	0.0%
		外袋	プラスチック袋	0.25
レジ袋	0.55		1.1%	
紙袋	0.00		0.0%	
合計			51.18	100.0%

大分類	中分類	重量 (kg)	割合	
可燃系資源	紙類	11.53	22.5%	
	布類	3.27	6.4%	
	ペットボトル	0.08	0.2%	
	プラスチック	0.11	0.2%	
不燃系資源	缶類	0.05	0.1%	
	びん類	0.00	0.0%	
	小型家電	0.00	0.0%	
	生ごみ	9.39	18.3%	
可燃物	紙類	1.26	2.5%	
	木・草類	1.64	3.2%	
	容器包装プラスチック	7.91	15.5%	
	製品プラスチック	2.76	5.4%	
	ゴム・皮革類	0.34	0.7%	
	その他可燃物	11.84	23.1%	
	不燃物	金属	0.06	0.1%
		乾電池	0.01	0.0%
ガラス製品		0.00	0.0%	
陶磁器		0.00	0.0%	
小型家電		0.13	0.3%	
傘		0.00	0.0%	
蛍光管		0.00	0.0%	
電球	0.00	0.0%		
その他不燃物	0.00	0.0%		
排出禁止物		0.00	0.0%	
外袋		0.80	1.6%	

大分類	重量 (kg)	割合
可燃系資源	14.99	29.3%
不燃系資源	0.05	0.1%
可燃物	35.14	68.7%
不燃物	0.20	0.4%
排出禁止物	0.00	0.0%
外袋	0.80	1.6%

資料2 不燃ごみ組成分析 調査対象地区別・住居形態別

不燃ごみ
下馬6丁目
一戸建て

大分類	中分類	小分類	重量 (kg)	割合
可燃系資源	紙類	新聞(きれいなもの)	0.00	0.0%
		折込広告	0.00	0.0%
		雑誌・本	0.00	0.0%
		段ボール	0.00	0.0%
		紙パック	0.00	0.0%
		包装紙	0.00	0.0%
		紙袋	0.00	0.0%
		箱類	0.00	0.0%
		OA用紙	0.00	0.0%
		その他紙類(リサイクル可)	0.00	0.0%
	布類		0.00	0.0%
	ペットボトル		0.00	0.0%
	プラスチック	ペットボトルキャップ	0.00	0.0%
		白色発泡トレイ	0.00	0.0%
色・柄付き発泡トレイ		0.00	0.0%	
食品用透明プラスチック容器		0.00	0.0%	
不燃系資源	缶類	アルミ缶(飲食用)	0.02	0.1%
		スチール缶(飲食用)	0.80	4.5%
	びん類	リターナブルびん	0.00	0.0%
		ワンウェイびん(無色)	0.82	4.6%
		ワンウェイびん(茶色)	0.68	3.8%
		ワンウェイびん(その他)	0.00	0.0%
小型家電(拠点回収対象)		0.10	0.6%	
可燃物	生ごみ	直接廃棄	0.00	0.0%
		食べ残し	0.00	0.0%
		調理くず	0.00	0.0%
	紙類	新聞(汚れたもの)	0.02	0.1%
		紙パック(アルミ付)	0.00	0.0%
		容器包装紙類(リサイクル不可)	0.00	0.0%
		シュレッド紙	0.00	0.0%
		その他紙類(リサイクル不可)	0.04	0.2%
	木・草類		0.00	0.0%
	容器包装プラスチック	ペットボトル以外のボトル	0.07	0.4%
		洗剤等詰め替え容器	0.00	0.0%
		レジ袋	0.00	0.0%
		発泡スチロール	0.00	0.0%
		カップ・パック	0.00	0.0%
		フィルム	0.02	0.1%
		アルミ蒸着	0.00	0.0%
		チューブ	0.00	0.0%
		その他の容器包装プラスチック	0.08	0.4%
		製品プラスチック		0.00
	製品プラスチック	製品プラスチック(軟質)	0.02	0.1%
		製品プラスチック(硬質)	0.02	0.1%
		製品プラスチック(複合品)	2.12	11.9%
	ゴム・皮革類	ゴム類	0.00	0.0%
		皮革類	0.00	0.0%
その他可燃物	紙おむつ	0.00	0.0%	
不燃物	金属	アルミ缶(その他)	0.14	0.8%
		スチール缶(その他)	0.47	2.6%
		缶類以外の金属類	3.97	22.2%
	乾電池	筒型乾電池	0.35	2.0%
		コイン型電池	0.00	0.0%
	ガラス製品		0.53	3.0%
	陶磁器		3.90	21.8%
	小型家電(拠点回収対象外)		2.11	11.8%
	傘		0.77	4.3%
	蛍光管		0.00	0.0%
	電球		0.00	0.0%
	その他不燃物		0.31	1.7%

大分類	中分類	小分類	重量 (kg)	割合
排出禁止物		二次電池	0.00	0.0%
		その他電池	0.00	0.0%
		水銀体温計	0.00	0.0%
		水銀血圧計	0.00	0.0%
		中身の入ったエアゾール缶	0.18	1.0%
		中身の入ったカセットボンベ	0.00	0.0%
		中身の入った簡易ガスライター	0.00	0.0%
		薬品類(農薬・劇薬)	0.00	0.0%
		注射器・針	0.00	0.0%
		石油類	0.00	0.0%
		ペンキ等の塗料	0.00	0.0%
		バッテリー	0.00	0.0%
		石	0.12	0.7%
		土・砂	0.00	0.0%
外袋	ブロック・レンガ	0.00	0.0%	
	その他	0.00	0.0%	
	プラスチック袋	0.07	0.4%	
	レジ袋	0.12	0.7%	
		紙袋	0.00	0.0%
		合計	17.86	100.0%

大分類	中分類	重量 (kg)	割合	
可燃系資源	紙類	0.00	0.0%	
	布類	0.00	0.0%	
	ペットボトル	0.00	0.0%	
	プラスチック	0.00	0.0%	
不燃系資源	缶類	0.82	4.6%	
	びん類	1.50	8.4%	
	小型家電	0.10	0.6%	
可燃物	生ごみ	0.00	0.0%	
	紙類	0.06	0.3%	
	木・草類	0.00	0.0%	
	容器包装プラスチック	0.17	1.0%	
	製品プラスチック	2.16	12.1%	
	ゴム・皮革類	0.00	0.0%	
	その他可燃物	0.01	0.1%	
	不燃物	金属	4.58	25.6%
		乾電池	0.35	2.0%
		ガラス製品	0.53	3.0%
陶磁器		3.90	21.8%	
小型家電		2.11	11.8%	
傘		0.77	4.3%	
蛍光管		0.00	0.0%	
電球		0.00	0.0%	
その他不燃物	0.31	1.7%		
排出禁止物		0.30	1.7%	
外袋		0.19	1.1%	

大分類	重量 (kg)	割合
可燃系資源	0.00	0.0%
不燃系資源	2.42	13.5%
可燃物	2.40	13.4%
不燃物	12.55	70.3%
排出禁止物	0.30	1.7%
外袋	0.19	1.1%

不燃ごみ
下馬6丁目
アパート等混在

大分類	中分類	小分類	重量 (kg)	割合	
可燃系資源	紙類	新聞(きれいなもの)	0.00	0.0%	
		折込広告	0.00	0.0%	
		雑誌・本	0.00	0.0%	
		段ボール	0.00	0.0%	
		紙パック	0.00	0.0%	
		包装紙	0.00	0.0%	
		紙袋	0.00	0.0%	
		箱類	0.00	0.0%	
		OA用紙	0.00	0.0%	
		その他紙類(リサイクル可)	0.06	0.4%	
	布類	0.00	0.0%		
	ペットボトル	0.00	0.0%		
	プラスチック	ペットボトルキャップ	0.00	0.0%	
		白色発泡トレイ 色・柄付き発泡トレイ 食品用透明プラスチック容器	0.00 0.00 0.00	0.0% 0.0% 0.0%	
不燃系資源	缶類	アルミ缶(飲食用)	0.00	0.0%	
		スチール缶(飲食用)	0.07	0.5%	
	びん類	リターナブルびん	0.00	0.0%	
		ワンウェイびん(無色)	0.23	1.5%	
		ワンウェイびん(茶色)	0.00	0.0%	
		ワンウェイびん(その他)	0.17	1.1%	
小型家電(拠点回収対象)	1.12	7.5%			
可燃物	生ごみ	直接廃棄	0.00	0.0%	
		食べ残し	0.00	0.0%	
		調理くず	0.00	0.0%	
	紙類	新聞(汚れたもの)	0.00	0.0%	
		紙パック(アルミ付)	0.00	0.0%	
		容器包装紙類(リサイクル不可)	0.00	0.0%	
		シュレッド紙	0.00	0.0%	
		その他紙類(リサイクル不可)	0.00	0.0%	
	木・草類	0.00	0.0%		
	容器包装プラスチック	ペットボトル以外のボトル	0.11	0.7%	
		洗剤等詰め替え容器	0.00	0.0%	
		レジ袋	0.00	0.0%	
		発泡スチロール	0.00	0.0%	
		カップ・パック	0.00	0.0%	
		フィルム	0.00	0.0%	
		アルミ蒸着	0.00	0.0%	
		チューブ	0.00	0.0%	
		その他の容器包装プラスチック	0.08	0.5%	
		製品プラスチック	特定プラスチック使用製品	0.56	3.8%
	製品プラスチック(軟質)		0.04	0.3%	
	製品プラスチック(硬質)		0.11	0.7%	
	製品プラスチック(複合品)	製品プラスチック(複合品)	0.30	2.0%	
		ゴム・皮革類	0.00	0.0%	
	その他可燃物	0.00	0.0%		
	不燃物	金属	アルミ缶(その他)	0.10	0.7%
			スチール缶(その他)	0.54	3.6%
			缶類以外の金属類	2.63	17.7%
		乾電池	筒型乾電池	0.48	3.2%
			コイン型電池	0.00	0.0%
		ガラス製品	1.94	13.0%	
陶磁器		2.82	19.0%		
小型家電(拠点回収対象外)		2.78	18.7%		
傘		0.15	1.0%		
蛍光管		0.00	0.0%		
電球	0.05	0.3%			
その他不燃物	0.46	3.1%			

大分類	中分類	小分類	重量 (kg)	割合
排出禁止物		二次電池	0.00	0.0%
		その他電池	0.00	0.0%
		水銀体温計	0.00	0.0%
		水銀血圧計	0.00	0.0%
		中身の入ったエアゾール缶	0.00	0.0%
		中身の入ったカセットボンベ	0.00	0.0%
		中身の入った簡易ガスライター	0.00	0.0%
		薬品類(農薬・劇薬)	0.00	0.0%
		注射器・針	0.00	0.0%
		石油類	0.00	0.0%
		ペンキ等の塗料	0.00	0.0%
		バッテリー	0.00	0.0%
		石	0.00	0.0%
		土・砂	0.00	0.0%
		ブロック・レンガ	0.00	0.0%
		その他	0.00	0.0%
		外袋	プラスチック袋	0.01
レジ袋	0.06		0.4%	
紙袋	0.00		0.0%	
合計			14.87	100.0%

大分類	中分類	重量 (kg)	割合	
可燃系資源	紙類	0.06	0.4%	
	布類	0.00	0.0%	
	ペットボトル	0.00	0.0%	
	プラスチック	0.00	0.0%	
不燃系資源	缶類	0.07	0.5%	
	びん類	0.40	2.7%	
	小型家電	1.12	7.5%	
可燃物	生ごみ	0.00	0.0%	
	紙類	0.00	0.0%	
	木・草類	0.00	0.0%	
	容器包装プラスチック	0.19	1.3%	
	製品プラスチック	1.01	6.8%	
	ゴム・皮革類	0.00	0.0%	
	その他可燃物	0.00	0.0%	
	不燃物	金属	3.27	22.0%
		乾電池	0.48	3.2%
		ガラス製品	1.94	13.0%
陶磁器		2.82	19.0%	
小型家電		2.78	18.7%	
傘		0.15	1.0%	
蛍光管		0.00	0.0%	
電球		0.05	0.3%	
その他不燃物	0.46	3.1%		
排出禁止物	0.00	0.0%		
外袋	0.07	0.5%		

大分類	重量 (kg)	割合
可燃系資源	0.06	0.4%
不燃系資源	1.59	10.7%
可燃物	1.20	8.1%
不燃物	11.95	80.4%
排出禁止物	0.00	0.0%
外袋	0.07	0.5%

不燃ごみ
下馬6丁目
マンション

大分類	中分類	小分類	重量 (kg)	割合
可燃系資源	紙類	新聞(きれいなもの)	0.00	0.0%
		折込広告	0.01	0.1%
		雑誌・本	0.00	0.0%
		段ボール	0.00	0.0%
		紙パック	0.00	0.0%
		包装紙	0.00	0.0%
		紙袋	0.04	0.2%
		箱類	0.00	0.0%
		OA用紙	0.00	0.0%
		その他紙類(リサイクル可)	0.00	0.0%
	布類	0.00	0.0%	
	ペットボトル	0.00	0.0%	
	プラスチック	ペットボトルキャップ	0.00	0.0%
		白色発泡トレイ 色・柄付き発泡トレイ 食品用透明プラスチック容器	0.00 0.00 0.00	0.0% 0.0% 0.0%
不燃系資源	缶類	アルミ缶(飲食用)	0.01	0.1%
		スチール缶(飲食用)	0.30	1.7%
	びん類	リターナブルびん	0.00	0.0%
		ワンウェイびん(無色)	0.37	2.1%
		ワンウェイびん(茶色)	0.00	0.0%
		ワンウェイびん(その他)	0.00	0.0%
小型家電(拠点回収対象)	0.00	0.0%		
可燃物	生ごみ	直接廃棄	0.00	0.0%
		食べ残し	0.00	0.0%
		調理くず	0.09	0.5%
	紙類	新聞(汚れたもの)	0.04	0.2%
		紙パック(アルミ付)	0.00	0.0%
		容器包装紙類(リサイクル不可)	0.00	0.0%
		シュレッド紙	0.00	0.0%
		その他紙類(リサイクル不可)	0.00	0.0%
	木・草類	0.00	0.0%	
	容器包装プラスチック	ペットボトル以外のボトル	0.05	0.3%
		洗剤等詰め替え容器	0.00	0.0%
		レジ袋	0.01	0.1%
		発泡スチロール	0.00	0.0%
		カップ・パック	0.00	0.0%
		フィルム	0.01	0.1%
		アルミ蒸着	0.00	0.0%
		チューブ	0.00	0.0%
		その他の容器包装プラスチック	0.04	0.2%
		製品プラスチック	0.00	0.0%
	製品プラスチック	特定プラスチック使用製品	0.00	0.0%
		製品プラスチック(軟質)	0.02	0.1%
		製品プラスチック(硬質)	0.39	2.2%
	製品プラスチック(複合品)	1.02	5.7%	
	ゴム・皮革類	0.00	0.0%	
	その他可燃物	紙おむつ	0.00	0.0%
		その他可燃物	0.00	0.0%
	不燃物	金属	アルミ缶(その他)	0.28
スチール缶(その他)			0.28	1.6%
缶類以外の金属類			5.41	30.4%
乾電池		筒型乾電池	0.17	1.0%
		コイン型電池	0.00	0.0%
ガラス製品		2.11	11.9%	
陶磁器		2.31	13.0%	
小型家電(拠点回収対象外)		2.16	12.1%	
傘		2.09	11.7%	
蛍光管		0.13	0.7%	
電球		0.10	0.6%	
その他不燃物	0.16	0.9%		

大分類	中分類	小分類	重量 (kg)	割合
排出禁止物		二次電池	0.00	0.0%
		その他電池	0.00	0.0%
		水銀体温計	0.00	0.0%
		水銀血圧計	0.00	0.0%
		中身の入ったエアゾール缶	0.00	0.0%
		中身の入ったカセットボンベ	0.00	0.0%
		中身の入った簡易ガスライター	0.00	0.0%
		薬品類(農薬・劇薬)	0.00	0.0%
		注射器・針	0.00	0.0%
		石油類	0.00	0.0%
		ペンキ等の塗料	0.00	0.0%
		バッテリー	0.00	0.0%
		石	0.00	0.0%
		土・砂	0.00	0.0%
		ブロック・レンガ	0.00	0.0%
		その他	0.00	0.0%
		外袋	プラスチック袋	0.01
レジ袋	0.10		0.6%	
紙袋	0.06		0.3%	
合計			17.79	100.0%

大分類	中分類	重量 (kg)	割合	
可燃系資源	紙類	0.05	0.3%	
	布類	0.00	0.0%	
	ペットボトル	0.00	0.0%	
	プラスチック	0.00	0.0%	
不燃系資源	缶類	0.31	1.7%	
	びん類	0.37	2.1%	
	小型家電	0.00	0.0%	
	生ごみ	0.09	0.5%	
可燃物	紙類	0.04	0.2%	
	木・草類	0.00	0.0%	
	容器包装プラスチック	0.11	0.6%	
	製品プラスチック	1.43	8.0%	
	ゴム・皮革類	0.02	0.1%	
	その他可燃物	0.00	0.0%	
	不燃物	金属	5.97	33.6%
		乾電池	0.17	1.0%
ガラス製品		2.11	11.9%	
陶磁器		2.31	13.0%	
小型家電		2.16	12.1%	
傘		2.09	11.7%	
蛍光管		0.13	0.7%	
電球	0.10	0.6%		
その他不燃物	0.16	0.9%		
排出禁止物		0.00	0.0%	
外袋		0.17	1.0%	

大分類	重量 (kg)	割合
可燃系資源	0.05	0.3%
不燃系資源	0.68	3.8%
可燃物	1.69	9.5%
不燃物	15.20	85.4%
排出禁止物	0.00	0.0%
外袋	0.17	1.0%

不燃ごみ
池尻2丁目
一戸建て

大分類	中分類	小分類	重量 (kg)	割合
可燃系資源	紙類	新聞(きれいなもの)	0.00	0.0%
		折込広告	0.00	0.0%
		雑誌・本	0.00	0.0%
		段ボール	0.00	0.0%
		紙パック	0.00	0.0%
		包装紙	0.00	0.0%
		紙袋	0.06	0.2%
		箱類	0.00	0.0%
		OA用紙	0.00	0.0%
		その他紙類(リサイクル可)	0.04	0.1%
	布類	0.00	0.0%	
	ペットボトル	0.00	0.0%	
	プラスチック	ペットボトルキャップ	0.00	0.0%
		白色発泡トレイ 色・柄付き発泡トレイ 食品用透明プラスチック容器	0.00 0.00 0.00	0.0% 0.0% 0.0%
不燃系資源	缶類	アルミ缶(飲食用)	0.04	0.1%
		スチール缶(飲食用)	0.40	1.5%
	びん類	リターナブルびん	0.00	0.0%
		ワンウェイびん(無色)	0.46	1.7%
		ワンウェイびん(茶色)	0.00	0.0%
		ワンウェイびん(その他)	0.00	0.0%
小型家電(拠点回収対象)	0.46	1.7%		
可燃物	生ごみ	直接廃棄	0.00	0.0%
		食べ残し	0.00	0.0%
		調理くず	0.00	0.0%
	紙類	新聞(汚れたもの)	0.04	0.1%
		紙パック(アルミ付)	0.00	0.0%
		容器包装紙類(リサイクル不可)	0.00	0.0%
		シュレッド紙	0.00	0.0%
		その他紙類(リサイクル不可)	0.00	0.0%
	木・草類	0.00	0.0%	
	容器包装プラスチック	ペットボトル以外のボトル	0.00	0.0%
		洗剤等詰め替え容器	0.00	0.0%
		レジ袋	0.04	0.1%
		発泡スチロール	0.00	0.0%
		カップ・パック	0.00	0.0%
		フィルム	0.02	0.1%
		アルミ蒸着	0.00	0.0%
		チューブ	0.00	0.0%
		その他の容器包装プラスチック	0.20	0.7%
		製品プラスチック	0.00	0.0%
	製品プラスチック	特定プラスチック使用製品	0.00	0.0%
		製品プラスチック(軟質)	0.03	0.1%
		製品プラスチック(硬質)	0.00	0.0%
	製品プラスチック(複合品)	0.90	3.3%	
	ゴム・皮革類	0.00	0.0%	
	その他可燃物	紙おむつ	0.00	0.0%
		その他可燃物	0.10	0.4%
	不燃物	金属	アルミ缶(その他)	0.65
スチール缶(その他)			2.84	10.5%
缶類以外の金属類			3.82	14.2%
乾電池		筒型乾電池	1.95	7.2%
		コイン型電池	0.01	0.0%
ガラス製品		2.17	8.1%	
陶磁器		9.23	34.3%	
小型家電(拠点回収対象外)		2.07	7.7%	
傘		0.15	0.6%	
蛍光管		0.10	0.4%	
電球		0.00	0.0%	
その他不燃物	0.38	1.4%		

大分類	中分類	小分類	重量 (kg)	割合
排出禁止物		二次電池	0.03	0.1%
		その他電池	0.01	0.0%
		水銀体温計	0.00	0.0%
		水銀血圧計	0.00	0.0%
		中身の入ったエアゾール缶	0.49	1.8%
		中身の入ったカセットボンベ	0.00	0.0%
		中身の入った簡易ガスライター	0.00	0.0%
		薬品類(農薬・劇薬)	0.00	0.0%
		注射器・針	0.00	0.0%
		石油類	0.00	0.0%
		ペンキ等の塗料	0.00	0.0%
		バッテリー	0.00	0.0%
		石	0.00	0.0%
		土・砂	0.00	0.0%
		ブロック・レンガ	0.00	0.0%
		その他	0.00	0.0%
		外袋		プラスチック袋
レジ袋	0.23			0.9%
紙袋	0.00			0.0%
合計			26.94	100.0%

大分類	中分類	重量 (kg)	割合
可燃系資源	紙類	0.10	0.4%
	布類	0.00	0.0%
	ペットボトル	0.00	0.0%
	プラスチック	0.00	0.0%
不燃系資源	缶類	0.44	1.6%
	びん類	0.46	1.7%
	小型家電	0.46	1.7%
可燃物	生ごみ	0.00	0.0%
	紙類	0.04	0.1%
	木・草類	0.00	0.0%
	容器包装プラスチック	0.26	1.0%
	製品プラスチック	0.93	3.5%
	ゴム・皮革類	0.00	0.0%
	その他可燃物	0.10	0.4%
	金属	7.31	27.1%
不燃物	乾電池	1.96	7.3%
	ガラス製品	2.17	8.1%
	陶磁器	9.23	34.3%
	小型家電	2.07	7.7%
	傘	0.15	0.6%
	蛍光管	0.10	0.4%
	電球	0.00	0.0%
	その他不燃物	0.38	1.4%
排出禁止物	0.53	2.0%	
外袋	0.25	0.9%	

大分類	重量 (kg)	割合
可燃系資源	0.10	0.4%
不燃系資源	1.36	5.0%
可燃物	1.33	4.9%
不燃物	23.37	86.7%
排出禁止物	0.53	2.0%
外袋	0.25	0.9%

不燃ごみ
池尻2丁目
アパート等混在

大分類	中分類	小分類	重量 (kg)	割合
可燃系資源	紙類	新聞(きれいなもの)	0.00	0.0%
		折込広告	0.00	0.0%
		雑誌・本	0.00	0.0%
		段ボール	0.00	0.0%
		紙パック	0.00	0.0%
		包装紙	0.00	0.0%
		紙袋	0.03	0.2%
		箱類	0.00	0.0%
		OA用紙	0.00	0.0%
		その他紙類(リサイクル可)	0.00	0.0%
	布類	0.00	0.0%	
	ペットボトル	0.00	0.0%	
	プラスチック	ペットボトルキャップ	0.00	0.0%
白色発泡トレイ 色・柄付き発泡トレイ 食品用透明プラスチック容器		0.00 0.00 0.00	0.0% 0.0% 0.0%	
不燃系資源	缶類	アルミ缶(飲食用)	0.00	0.0%
		スチール缶(飲食用)	0.30	1.8%
	びん類	リターナブルびん	0.00	0.0%
		ワンウェイびん(無色)	1.12	6.8%
		ワンウェイびん(茶色) ワンウェイびん(その他)	0.00 0.00	0.0% 0.0%
小型家電(拠点回収対象)	0.00	0.0%		
可燃物	生ごみ	直接廃棄	2.62	15.9%
		食べ残し	0.00	0.0%
		調理くず	0.13	0.8%
	紙類	新聞(汚れたもの)	0.02	0.1%
		紙パック(アルミ付)	0.00	0.0%
		容器包装紙類(リサイクル不可)	0.00	0.0%
		シュレッド紙	0.00	0.0%
		その他紙類(リサイクル不可)	0.02	0.1%
	木・草類	0.00	0.0%	
	容器包装プラスチック	ペットボトル以外のボトル	0.00	0.0%
		洗剤等詰め替え容器	0.00	0.0%
		レジ袋	0.00	0.0%
		発泡スチロール	0.00	0.0%
		カップ・パック	0.00	0.0%
		フィルム	0.01	0.1%
		アルミ蒸着	0.00	0.0%
		チューブ	0.00	0.0%
		その他の容器包装プラスチック	0.08	0.5%
		製品プラスチック	0.00	0.0%
	製品プラスチック	特定プラスチック使用製品	0.00	0.0%
		製品プラスチック(軟質)	0.02	0.1%
		製品プラスチック(硬質) 製品プラスチック(複合品)	0.00 0.00	0.0% 0.0%
	ゴム・皮革類	0.00	0.0%	
その他可燃物	紙おむつ	0.00	0.0%	
	その他可燃物	0.00	0.0%	
不燃物	金属	アルミ缶(その他)	0.23	1.4%
		スチール缶(その他)	1.11	6.7%
		缶類以外の金属類	0.84	5.1%
	乾電池	筒型乾電池	6.05	36.7%
		コイン型電池	0.01	0.1%
	ガラス製品	2.35	14.2%	
	陶磁器	0.90	5.5%	
	小型家電(拠点回収対象外)	0.07	0.4%	
	傘	0.00	0.0%	
	蛍光管	0.00	0.0%	
	電球	0.10	0.6%	
その他不燃物	0.18	1.1%		

大分類	中分類	小分類	重量 (kg)	割合
排出禁止物		二次電池	0.00	0.0%
		その他電池	0.01	0.1%
		水銀体温計	0.00	0.0%
		水銀血圧計	0.00	0.0%
		中身の入ったエアゾール缶	0.20	1.2%
		中身の入ったカセットボンベ	0.00	0.0%
		中身の入った簡易ガスライター	0.00	0.0%
		薬品類(農薬・劇薬)	0.00	0.0%
		注射器・針	0.00	0.0%
		石油類	0.00	0.0%
		ペンキ等の塗料	0.00	0.0%
		バッテリー	0.00	0.0%
		石	0.00	0.0%
		土・砂	0.00	0.0%
		ブロック・レンガ	0.00	0.0%
		その他	0.00	0.0%
		外袋	プラスチック袋	0.01
レジ袋	0.09		0.5%	
紙袋	0.00		0.0%	
合計			16.50	100.0%

大分類	中分類	重量 (kg)	割合	
可燃系資源	紙類	0.03	0.2%	
	布類	0.00	0.0%	
	ペットボトル	0.00	0.0%	
	プラスチック	0.00	0.0%	
不燃系資源	缶類	0.30	1.8%	
	びん類	1.12	6.8%	
	小型家電	0.00	0.0%	
可燃物	生ごみ	2.75	16.7%	
	紙類	0.04	0.2%	
	木・草類	0.00	0.0%	
	容器包装プラスチック	0.09	0.5%	
	製品プラスチック	0.02	0.1%	
	ゴム・皮革類	0.00	0.0%	
	その他可燃物	0.00	0.0%	
	不燃物	金属	2.18	13.2%
		乾電池	6.06	36.7%
		ガラス製品	2.35	14.2%
陶磁器		0.90	5.5%	
小型家電		0.07	0.4%	
傘		0.00	0.0%	
蛍光管		0.00	0.0%	
電球	0.10	0.6%		
その他不燃物	0.18	1.1%		
排出禁止物		0.21	1.3%	
外袋		0.10	0.6%	

大分類	重量 (kg)	割合
可燃系資源	0.03	0.2%
不燃系資源	1.42	8.6%
可燃物	2.90	17.6%
不燃物	11.84	71.8%
排出禁止物	0.21	1.3%
外袋	0.10	0.6%

不燃ごみ
池尻2丁目
マンション

大分類	中分類	小分類	重量 (kg)	割合	
可燃系資源	紙類	新聞(きれいなもの)	0.00	0.0%	
		折込広告	0.00	0.0%	
		雑誌・本	0.00	0.0%	
		段ボール	0.00	0.0%	
		紙パック	0.00	0.0%	
		包装紙	0.00	0.0%	
		紙袋	0.00	0.0%	
		箱類	0.00	0.0%	
		OA用紙	0.00	0.0%	
		その他紙類(リサイクル可)	0.00	0.0%	
	布類	0.00	0.0%		
	ペットボトル	0.00	0.0%		
	プラスチック	ペットボトルキャップ	0.00	0.0%	
		白色発泡トレイ 色・柄付き発泡トレイ 食品用透明プラスチック容器	0.00 0.00 0.00	0.0% 0.0% 0.0%	
不燃系資源	缶類	アルミ缶(飲食用)	0.10	0.4%	
		スチール缶(飲食用)	0.33	1.4%	
	びん類	リターナブルびん	0.00	0.0%	
		ワンウェイびん(無色)	0.63	2.7%	
		ワンウェイびん(茶色)	0.41	1.8%	
	ワンウェイびん(その他)	0.50	2.2%		
小型家電(拠点回収対象)	0.00	0.0%			
可燃物	生ごみ	直接廃棄	0.00	0.0%	
		食べ残し	0.00	0.0%	
		調理くず	0.00	0.0%	
	紙類	新聞(汚れたもの)	0.00	0.0%	
		紙パック(アルミ付)	0.00	0.0%	
		容器包装紙類(リサイクル不可)	0.00	0.0%	
		シュレッド紙	0.00	0.0%	
		その他紙類(リサイクル不可)	0.00	0.0%	
	木・草類		0.00	0.0%	
		ペットボトル以外のボトル	0.07	0.3%	
	容器包装プラスチック	洗剤等詰め替え容器	0.00	0.0%	
		レジ袋	0.00	0.0%	
		発泡スチロール	0.00	0.0%	
		カップ・パック	0.00	0.0%	
		フィルム	0.00	0.0%	
		アルミ蒸着	0.00	0.0%	
		チューブ	0.00	0.0%	
		その他の容器包装プラスチック	0.16	0.7%	
		製品プラスチック	特定プラスチック使用製品	0.00	0.0%
			製品プラスチック(軟質)	0.01	0.0%
	製品プラスチック(硬質)		0.00	0.0%	
	製品プラスチック(複合品)	0.35	1.5%		
	ゴム・皮革類	0.00	0.0%		
	その他可燃物	0.00	0.0%		
	その他可燃物	0.37	1.6%		
	不燃物	金属	アルミ缶(その他)	1.05	4.5%
			スチール缶(その他)	0.21	0.9%
缶類以外の金属類			8.91	38.3%	
乾電池		筒型乾電池	0.00	0.0%	
		コイン型電池	0.00	0.0%	
ガラス製品		1.31	5.6%		
陶磁器		3.14	13.5%		
小型家電(拠点回収対象外)		3.33	14.3%		
傘		0.00	0.0%		
蛍光管		0.00	0.0%		
電球	0.00	0.0%			
その他不燃物	2.15	9.3%			

大分類	中分類	小分類	重量 (kg)	割合
排出禁止物		二次電池	0.00	0.0%
		その他電池	0.00	0.0%
		水銀体温計	0.00	0.0%
		水銀血圧計	0.00	0.0%
		中身の入ったエアゾール缶	0.00	0.0%
		中身の入ったカセットボンベ	0.00	0.0%
		中身の入った簡易ガスライター	0.00	0.0%
		薬品類(農薬・劇薬)	0.00	0.0%
		注射器・針	0.00	0.0%
		石油類	0.00	0.0%
		ペンキ等の塗料	0.00	0.0%
		バッテリー	0.00	0.0%
		石	0.00	0.0%
		土・砂	0.00	0.0%
		ブロック・レンガ	0.00	0.0%
		その他	0.00	0.0%
		外袋	プラスチック袋	0.06
レジ袋	0.15		0.6%	
紙袋	0.00		0.0%	
合計			23.24	100.0%

大分類	中分類	重量 (kg)	割合	
可燃系資源	紙類	0.00	0.0%	
	布類	0.00	0.0%	
	ペットボトル	0.00	0.0%	
	プラスチック	0.00	0.0%	
不燃系資源	缶類	0.43	1.9%	
	びん類	1.54	6.6%	
	小型家電	0.00	0.0%	
可燃物	生ごみ	0.00	0.0%	
	紙類	0.00	0.0%	
	木・草類	0.00	0.0%	
	容器包装プラスチック	0.23	1.0%	
	製品プラスチック	0.36	1.5%	
	ゴム・皮革類	0.00	0.0%	
	その他可燃物	0.37	1.6%	
	不燃物	金属	10.17	43.8%
		乾電池	0.00	0.0%
		ガラス製品	1.31	5.6%
陶磁器		3.14	13.5%	
小型家電		3.33	14.3%	
傘		0.00	0.0%	
蛍光管		0.00	0.0%	
電球		0.00	0.0%	
その他不燃物	2.15	9.3%		
排出禁止物		0.00	0.0%	
外袋		0.21	0.9%	

大分類	重量 (kg)	割合
可燃系資源	0.00	0.0%
不燃系資源	1.97	8.5%
可燃物	0.96	4.1%
不燃物	20.10	86.5%
排出禁止物	0.00	0.0%
外袋	0.21	0.9%

不燃ごみ
松原1丁目
一戸建て

大分類	中分類	小分類	重量 (kg)	割合	
可燃系資源	紙類	新聞(きれいなもの)	0.00	0.0%	
		折込広告	0.00	0.0%	
		雑誌・本	0.00	0.0%	
		段ボール	0.14	0.6%	
		紙パック	0.00	0.0%	
		包装紙	0.00	0.0%	
		紙袋	0.00	0.0%	
		箱類	0.00	0.0%	
		OA用紙	0.00	0.0%	
		その他紙類(リサイクル可)	0.01	0.0%	
	布類	0.00	0.0%		
	ペットボトル	0.00	0.0%		
	プラスチック	ペットボトルキャップ	0.00	0.0%	
		白色発泡トレイ 色・柄付き発泡トレイ 食品用透明プラスチック容器	0.00 0.00 0.00	0.0% 0.0% 0.0%	
不燃系資源	缶類	アルミ缶(飲食用)	0.00	0.0%	
		スチール缶(飲食用)	0.32	1.4%	
	びん類	リターナブルびん	0.00	0.0%	
		ワンウェイびん(無色)	0.00	0.0%	
		ワンウェイびん(茶色)	0.00	0.0%	
		ワンウェイびん(その他)	0.00	0.0%	
小型家電(拠点回収対象)	0.46	2.1%			
可燃物	生ごみ	直接廃棄	0.00	0.0%	
		食べ残し	0.00	0.0%	
		調理くず	0.00	0.0%	
	紙類	新聞(汚れたもの)	0.00	0.0%	
		紙パック(アルミ付)	0.00	0.0%	
		容器包装紙類(リサイクル不可)	0.00	0.0%	
		シュレッド紙	0.00	0.0%	
		その他紙類(リサイクル不可)	0.00	0.0%	
	木・草類	0.00	0.0%		
	容器包装プラスチック	ペットボトル以外のボトル	0.04	0.2%	
		洗剤等詰め替え容器	0.00	0.0%	
		レジ袋	0.01	0.0%	
		発泡スチロール	0.00	0.0%	
		カップ・パック	0.00	0.0%	
		フィルム	0.00	0.0%	
		アルミ蒸着	0.00	0.0%	
		チューブ	0.00	0.0%	
		その他の容器包装プラスチック	0.00	0.0%	
		製品プラスチック	特定プラスチック使用製品 製品プラスチック(軟質) 製品プラスチック(硬質) 製品プラスチック(複合品)	0.00 0.04 0.17 1.69	0.0% 0.2% 0.8% 7.6%
	ゴム・皮革類	ゴム類 皮革類	0.00 0.04	0.0% 0.2%	
	その他可燃物	紙おむつ その他可燃物	0.00 0.28	0.0% 1.3%	
	不燃物	金属	アルミ缶(その他)	0.20	0.9%
			スチール缶(その他)	2.07	9.4%
			缶類以外の金属類	3.78	17.1%
		乾電池	筒型乾電池 コイン型電池	0.12 0.00	0.5% 0.0%
		ガラス製品	0.93	4.2%	
		陶磁器	3.00	13.6%	
小型家電(拠点回収対象外)		7.00	31.6%		
傘		0.00	0.0%		
蛍光管		0.00	0.0%		
電球		0.00	0.0%		
その他不燃物		1.02	4.6%		

大分類	中分類	小分類	重量 (kg)	割合
排出禁止物		二次電池	0.00	0.0%
		その他電池	0.00	0.0%
		水銀体温計	0.00	0.0%
		水銀血圧計	0.00	0.0%
		中身の入ったエアゾール缶	0.00	0.0%
		中身の入ったカセットボンベ	0.00	0.0%
		中身の入った簡易ガスライター	0.01	0.0%
		薬品類(農薬・劇薬)	0.00	0.0%
		注射器・針	0.00	0.0%
		石油類	0.00	0.0%
		ペンキ等の塗料	0.00	0.0%
		バッテリー	0.00	0.0%
		石	0.00	0.0%
		土・砂	0.66	3.0%
		ブロック・レンガ	0.00	0.0%
		その他	0.00	0.0%
		外袋	プラスチック袋	0.05
レジ袋	0.09		0.4%	
紙袋	0.00		0.0%	
合計			22.13	100.0%

大分類	中分類	重量 (kg)	割合	
可燃系資源	紙類	0.15	0.7%	
	布類	0.00	0.0%	
	ペットボトル	0.00	0.0%	
	プラスチック	0.00	0.0%	
不燃系資源	缶類	0.32	1.4%	
	びん類	0.00	0.0%	
	小型家電	0.46	2.1%	
可燃物	生ごみ	0.00	0.0%	
	紙類	0.00	0.0%	
	木・草類	0.00	0.0%	
	容器包装プラスチック	0.05	0.2%	
	製品プラスチック	1.90	8.6%	
	ゴム・皮革類	0.04	0.2%	
	その他可燃物	0.28	1.3%	
	不燃物	金属	6.05	27.3%
		乾電池	0.12	0.5%
		ガラス製品	0.93	4.2%
陶磁器		3.00	13.6%	
小型家電		7.00	31.6%	
傘		0.00	0.0%	
蛍光管		0.00	0.0%	
電球	0.00	0.0%		
その他不燃物	1.02	4.6%		
排出禁止物		0.67	3.0%	
外袋		0.14	0.6%	

大分類	重量 (kg)	割合
可燃系資源	0.15	0.7%
不燃系資源	0.78	3.5%
可燃物	2.27	10.3%
不燃物	18.12	81.9%
排出禁止物	0.67	3.0%
外袋	0.14	0.6%

不燃ごみ
松原1丁目
アパート等混在

大分類	中分類	小分類	重量 (kg)	割合
可燃系資源	紙類	新聞(きれいなもの)	0.00	0.0%
		折込広告	0.00	0.0%
		雑誌・本	0.00	0.0%
		段ボール	0.00	0.0%
		紙パック	0.00	0.0%
		包装紙	0.00	0.0%
		紙袋	0.00	0.0%
		箱類	0.00	0.0%
		OA用紙	0.00	0.0%
		その他紙類(リサイクル可)	0.00	0.0%
	布類	0.00	0.0%	
	ペットボトル	0.00	0.0%	
	プラスチック	ペットボトルキャップ	0.00	0.0%
		白色発泡トレイ 色・柄付き発泡トレイ 食品用透明プラスチック容器	0.00 0.00 0.00	0.0% 0.0% 0.0%
不燃系資源	缶類	アルミ缶(飲食用)	0.00	0.0%
		スチール缶(飲食用)	0.26	1.8%
	びん類	リターナブルびん	0.00	0.0%
		ワンウェイびん(無色)	0.00	0.0%
		ワンウェイびん(茶色)	0.00	0.0%
		ワンウェイびん(その他)	0.00	0.0%
小型家電(拠点回収対象)	0.46	3.3%		
可燃物	生ごみ	直接廃棄	0.17	1.2%
		食べ残し	0.00	0.0%
		調理くず	0.00	0.0%
	紙類	新聞(汚れたもの)	0.03	0.2%
		紙パック(アルミ付)	0.00	0.0%
		容器包装紙類(リサイクル不可)	0.00	0.0%
		シュレッド紙	0.00	0.0%
		その他紙類(リサイクル不可)	0.00	0.0%
	木・草類	0.00	0.0%	
	容器包装プラスチック	ペットボトル以外のボトル	0.00	0.0%
		洗剤等詰め替え容器	0.00	0.0%
		レジ袋	0.01	0.1%
		発泡スチロール	0.00	0.0%
		カップ・パック	0.00	0.0%
		フィルム	0.01	0.1%
		アルミ蒸着	0.00	0.0%
		チューブ	0.00	0.0%
		その他の容器包装プラスチック	0.00	0.0%
		製品プラスチック	0.00	0.0%
	製品プラスチック	特定プラスチック使用製品	0.00	0.0%
		製品プラスチック(軟質)	0.01	0.1%
		製品プラスチック(硬質)	0.15	1.1%
	製品プラスチック(複合品)	0.00	0.0%	
	ゴム・皮革類	0.00	0.0%	
	その他可燃物	紙おむつ	0.00	0.0%
		その他可燃物	0.37	2.6%
	不燃物	金属	アルミ缶(その他)	0.00
スチール缶(その他)			0.07	0.5%
缶類以外の金属類			2.12	15.0%
乾電池		筒型乾電池	0.24	1.7%
		コイン型電池	0.00	0.0%
ガラス製品		0.87	6.2%	
陶磁器		4.50	31.9%	
小型家電(拠点回収対象外)		2.65	18.8%	
傘		0.63	4.5%	
蛍光管		0.00	0.0%	
電球		0.00	0.0%	
その他不燃物	1.27	9.0%		

大分類	中分類	小分類	重量 (kg)	割合
排出禁止物		二次電池	0.00	0.0%
		その他電池	0.00	0.0%
		水銀体温計	0.00	0.0%
		水銀血圧計	0.00	0.0%
		中身の入ったエアゾール缶	0.21	1.5%
		中身の入ったカセットボンベ	0.00	0.0%
		中身の入った簡易ガスライター	0.00	0.0%
		薬品類(農薬・劇薬)	0.00	0.0%
		注射器・針	0.00	0.0%
		石油類	0.00	0.0%
		ペンキ等の塗料	0.00	0.0%
		バッテリー	0.00	0.0%
		石	0.00	0.0%
		土・砂	0.00	0.0%
		ブロック・レンガ	0.00	0.0%
		その他	0.00	0.0%
		外袋	プラスチック袋	0.01
レジ袋	0.05		0.4%	
紙袋	0.00		0.0%	
合計			14.09	100.0%

大分類	中分類	重量 (kg)	割合	
可燃系資源	紙類	0.00	0.0%	
	布類	0.00	0.0%	
	ペットボトル	0.00	0.0%	
	プラスチック	0.00	0.0%	
不燃系資源	缶類	0.26	1.8%	
	びん類	0.00	0.0%	
	小型家電	0.46	3.3%	
	生ごみ	0.17	1.2%	
可燃物	紙類	0.03	0.2%	
	木・草類	0.00	0.0%	
	容器包装プラスチック	0.02	0.1%	
	製品プラスチック	0.16	1.1%	
	ゴム・皮革類	0.00	0.0%	
	その他可燃物	0.37	2.6%	
	不燃物	金属	2.19	15.5%
		乾電池	0.24	1.7%
		ガラス製品	0.87	6.2%
		陶磁器	4.50	31.9%
小型家電		2.65	18.8%	
傘		0.63	4.5%	
蛍光管		0.00	0.0%	
電球	0.00	0.0%		
その他不燃物	1.27	9.0%		
排出禁止物		0.21	1.5%	
外袋		0.06	0.4%	

大分類	重量 (kg)	割合
可燃系資源	0.00	0.0%
不燃系資源	0.72	5.1%
可燃物	0.75	5.3%
不燃物	12.35	87.7%
排出禁止物	0.21	1.5%
外袋	0.06	0.4%

不燃ごみ
松原1丁目
マンション

大分類	中分類	小分類	重量 (kg)	割合	
可燃系資源	紙類	新聞(きれいなもの)	0.00	0.0%	
		折込広告	0.00	0.0%	
		雑誌・本	0.00	0.0%	
		段ボール	0.08	0.5%	
		紙パック	0.00	0.0%	
		包装紙	0.00	0.0%	
		紙袋	0.00	0.0%	
		箱類	0.04	0.2%	
		OA用紙	0.00	0.0%	
		その他紙類(リサイクル可)	0.00	0.0%	
	布類	0.00	0.0%		
	ペットボトル	0.00	0.0%		
	プラスチック	ペットボトルキャップ	0.00	0.0%	
		白色発泡トレイ 色・柄付き発泡トレイ 食品用透明プラスチック容器	0.00 0.00 0.00	0.0% 0.0% 0.0%	
不燃系資源	缶類	アルミ缶(飲食用)	0.00	0.0%	
		スチール缶(飲食用)	0.00	0.0%	
	びん類	リターナブルびん	0.00	0.0%	
		ワンウェイびん(無色)	0.00	0.0%	
		ワンウェイびん(茶色)	0.00	0.0%	
	ワンウェイびん(その他)	0.00	0.0%		
小型家電(拠点回収対象)	0.00	0.0%			
可燃物	生ごみ	直接廃棄	0.00	0.0%	
		食べ残し	0.00	0.0%	
		調理くず	0.00	0.0%	
	紙類	新聞(汚れたもの)	0.05	0.3%	
		紙パック(アルミ付)	0.00	0.0%	
		容器包装紙類(リサイクル不可)	0.00	0.0%	
		シュレッド紙	0.00	0.0%	
		その他紙類(リサイクル不可)	0.00	0.0%	
	木・草類	0.00	0.0%		
	容器包装プラスチック	ペットボトル以外のボトル	0.00	0.0%	
		洗剤等詰め替え容器	0.00	0.0%	
		レジ袋	0.00	0.0%	
		発泡スチロール	0.00	0.0%	
		カップ・パック	0.00	0.0%	
		フィルム	0.00	0.0%	
		アルミ蒸着	0.00	0.0%	
		チューブ	0.00	0.0%	
		その他の容器包装プラスチック	0.13	0.7%	
		製品プラスチック	特定プラスチック使用製品	0.00	0.0%
	製品プラスチック(軟質)		0.01	0.1%	
	製品プラスチック(硬質)		0.00	0.0%	
	製品プラスチック(複合品)	0.00	0.0%		
	ゴム・皮革類	0.00	0.0%		
	その他可燃物	0.00	0.0%		
	不燃物	金属	アルミ缶(その他)	0.60	3.5%
			スチール缶(その他)	1.45	8.4%
			缶類以外の金属類	2.15	12.4%
乾電池		筒型乾電池	1.83	10.5%	
		コイン型電池	0.00	0.0%	
ガラス製品		0.63	3.6%		
陶磁器		7.72	44.5%		
小型家電(拠点回収対象外)		0.35	2.0%		
傘		0.00	0.0%		
蛍光管		0.72	4.1%		
電球		0.17	1.0%		
その他不燃物	0.08	0.5%			

大分類	中分類	小分類	重量 (kg)	割合
排出禁止物		二次電池	0.00	0.0%
		その他電池	0.01	0.1%
		水銀体温計	0.00	0.0%
		水銀血圧計	0.00	0.0%
		中身の入ったエアゾール缶	0.14	0.8%
		中身の入ったカセットボンベ	1.06	6.1%
		中身の入った簡易ガスライター	0.00	0.0%
		薬品類(農薬・劇薬)	0.00	0.0%
		注射器・針	0.00	0.0%
		石油類	0.00	0.0%
		ペンキ等の塗料	0.00	0.0%
		バッテリー	0.00	0.0%
		石	0.00	0.0%
		土・砂	0.00	0.0%
		ブロック・レンガ	0.00	0.0%
		その他	0.00	0.0%
		外袋	プラスチック袋	0.04
レジ袋	0.07		0.4%	
紙袋	0.03		0.2%	
合計			17.36	100.0%

大分類	中分類	重量 (kg)	割合	
可燃系資源	紙類	0.12	0.7%	
	布類	0.00	0.0%	
	ペットボトル	0.00	0.0%	
	プラスチック	0.00	0.0%	
不燃系資源	缶類	0.00	0.0%	
	びん類	0.00	0.0%	
	小型家電	0.00	0.0%	
	生ごみ	0.00	0.0%	
可燃物	紙類	0.05	0.3%	
	木・草類	0.00	0.0%	
	容器包装プラスチック	0.13	0.7%	
	製品プラスチック	0.01	0.1%	
	ゴム・皮革類	0.00	0.0%	
	その他可燃物	0.00	0.0%	
	不燃物	金属	4.20	24.2%
		乾電池	1.83	10.5%
		ガラス製品	0.63	3.6%
		陶磁器	7.72	44.5%
小型家電		0.35	2.0%	
傘		0.00	0.0%	
蛍光管		0.72	4.1%	
電球		0.17	1.0%	
その他不燃物	0.08	0.5%		
排出禁止物	1.21	7.0%		
外袋	0.14	0.8%		

大分類	重量 (kg)	割合
可燃系資源	0.12	0.7%
不燃系資源	0.00	0.0%
可燃物	0.19	1.1%
不燃物	15.70	90.4%
排出禁止物	1.21	7.0%
外袋	0.14	0.8%

不燃ごみ
駒沢4丁目
一戸建て

大分類	中分類	小分類	重量 (kg)	割合
可燃系資源	紙類	新聞(きれいなもの)	0.06	0.2%
		折込広告	0.00	0.0%
		雑誌・本	0.00	0.0%
		段ボール	0.01	0.0%
		紙パック	0.00	0.0%
		包装紙	0.00	0.0%
		紙袋	0.00	0.0%
		箱類	0.03	0.1%
		OA用紙	0.00	0.0%
		その他紙類(リサイクル可)	0.03	0.1%
	布類	0.00	0.0%	
	ペットボトル	0.00	0.0%	
	プラスチック	ペットボトルキャップ	0.00	0.0%
		白色発泡トレイ 色・柄付き発泡トレイ 食品用透明プラスチック容器	0.00 0.00 0.00	0.0% 0.0% 0.0%
不燃系資源	缶類	アルミ缶(飲食用)	0.00	0.0%
		スチール缶(飲食用)	0.59	1.7%
	びん類	リターナブルびん	0.00	0.0%
		ワンウェイびん(無色)	0.00	0.0%
		ワンウェイびん(茶色)	0.14	0.4%
	ワンウェイびん(その他)	0.00	0.0%	
小型家電(拠点回収対象)	0.00	0.0%		
可燃物	生ごみ	直接廃棄	0.00	0.0%
		食べ残し	0.00	0.0%
		調理くず	0.00	0.0%
	紙類	新聞(汚れたもの)	0.05	0.1%
		紙パック(アルミ付)	0.00	0.0%
		容器包装紙類(リサイクル不可)	0.00	0.0%
		シュレッド紙	0.00	0.0%
		その他紙類(リサイクル不可)	0.00	0.0%
	木・草類	0.00	0.0%	
	容器包装プラスチック	ペットボトル以外のボトル	0.22	0.6%
		洗剤等詰め替え容器	0.00	0.0%
		レジ袋	0.01	0.0%
		発泡スチロール	0.00	0.0%
		カップ・パック	0.00	0.0%
		フィルム	0.04	0.1%
		アルミ蒸着	0.00	0.0%
		チューブ	0.00	0.0%
		その他の容器包装プラスチック	0.00	0.0%
		製品プラスチック	0.00	0.0%
	製品プラスチック	特定プラスチック使用製品	0.00	0.0%
		製品プラスチック(軟質)	0.08	0.2%
		製品プラスチック(硬質)	0.07	0.2%
	製品プラスチック(複合品)	0.74	2.1%	
	ゴム・皮革類	0.60	1.7%	
	その他可燃物	紙おむつ	0.00	0.0%
		その他可燃物	0.55	1.6%
	不燃物	金属	アルミ缶(その他)	0.11
スチール缶(その他)			0.60	1.7%
缶類以外の金属類			5.97	17.0%
乾電池		筒型乾電池	0.61	1.7%
		コイン型電池	0.00	0.0%
ガラス製品		4.60	13.1%	
陶磁器		7.96	22.7%	
小型家電(拠点回収対象外)		9.31	26.5%	
傘		0.45	1.3%	
蛍光管		0.12	0.3%	
電球		0.11	0.3%	
その他不燃物	1.67	4.8%		

大分類	中分類	小分類	重量 (kg)	割合
排出禁止物		二次電池	0.00	0.0%
		その他電池	0.00	0.0%
		水銀体温計	0.00	0.0%
		水銀血圧計	0.00	0.0%
		中身の入ったエアゾール缶	0.00	0.0%
		中身の入ったカセットボンベ	0.00	0.0%
		中身の入った簡易ガスライター	0.00	0.0%
		薬品類(農薬・劇薬)	0.00	0.0%
		注射器・針	0.00	0.0%
		石油類	0.00	0.0%
		ペンキ等の塗料	0.00	0.0%
		バッテリー	0.00	0.0%
		石	0.00	0.0%
		土・砂	0.00	0.0%
		ブロック・レンガ	0.00	0.0%
		その他	0.00	0.0%
		外袋	プラスチック袋	0.03
レジ袋	0.06		0.2%	
紙袋	0.11		0.3%	
合計			35.07	100.0%

大分類	中分類	重量 (kg)	割合	
可燃系資源	紙類	0.13	0.4%	
	布類	0.00	0.0%	
	ペットボトル	0.00	0.0%	
	プラスチック	0.00	0.0%	
不燃系資源	缶類	0.59	1.7%	
	びん類	0.14	0.4%	
	小型家電	0.00	0.0%	
可燃物	生ごみ	0.00	0.0%	
	紙類	0.05	0.1%	
	木・草類	0.00	0.0%	
	容器包装プラスチック	0.27	0.8%	
	製品プラスチック	0.89	2.5%	
	ゴム・皮革類	0.74	2.1%	
	その他可燃物	0.55	1.6%	
	不燃物	金属	6.68	19.0%
		乾電池	0.61	1.7%
		ガラス製品	4.60	13.1%
陶磁器		7.96	22.7%	
小型家電		9.31	26.5%	
傘		0.45	1.3%	
蛍光管		0.12	0.3%	
電球		0.11	0.3%	
その他不燃物	1.67	4.8%		
排出禁止物		0.00	0.0%	
外袋		0.20	0.6%	

大分類	重量 (kg)	割合
可燃系資源	0.13	0.4%
不燃系資源	0.73	2.1%
可燃物	2.50	7.1%
不燃物	31.51	89.8%
排出禁止物	0.00	0.0%
外袋	0.20	0.6%

不燃ごみ
駒沢4丁目
アパート等混在

大分類	中分類	小分類	重量 (kg)	割合
可燃系資源	紙類	新聞(きれいなもの)	0.00	0.0%
		折込広告	0.00	0.0%
		雑誌・本	0.00	0.0%
		段ボール	0.00	0.0%
		紙パック	0.00	0.0%
		包装紙	0.00	0.0%
		紙袋	0.00	0.0%
		箱類	0.06	2.1%
		OA用紙	0.00	0.0%
		その他紙類(リサイクル可)	0.00	0.0%
	布類	0.00	0.0%	
	ペットボトル	0.00	0.0%	
	プラスチック	ペットボトルキャップ	0.00	0.0%
		白色発泡トレイ 色・柄付き発泡トレイ 食品用透明プラスチック容器	0.00 0.00 0.00	0.0% 0.0% 0.0%
不燃系資源	缶類	アルミ缶(飲食用)	0.00	0.0%
		スチール缶(飲食用)	0.00	0.0%
	びん類	リターナブルびん	0.00	0.0%
		ワンウェイびん(無色)	0.00	0.0%
		ワンウェイびん(茶色)	0.00	0.0%
	ワンウェイびん(その他)	0.00	0.0%	
小型家電(拠点回収対象)	0.00	0.0%		
可燃物	生ごみ	直接廃棄	0.00	0.0%
		食べ残し	0.00	0.0%
		調理くず	0.00	0.0%
	紙類	新聞(汚れたもの)	0.00	0.0%
		紙パック(アルミ付)	0.00	0.0%
		容器包装紙類(リサイクル不可)	0.00	0.0%
		シュレッド紙	0.00	0.0%
		その他紙類(リサイクル不可)	0.00	0.0%
	木・草類	0.00	0.0%	
	容器包装プラスチック	ペットボトル以外のボトル	0.00	0.0%
		洗剤等詰め替え容器	0.00	0.0%
		レジ袋	0.00	0.0%
		発泡スチロール	0.00	0.0%
		カップ・パック	0.00	0.0%
		フィルム	0.00	0.0%
		アルミ蒸着	0.00	0.0%
		チューブ	0.00	0.0%
		その他の容器包装プラスチック	0.01	0.4%
		製品プラスチック	0.00	0.0%
	製品プラスチック	特定プラスチック使用製品	0.00	0.0%
		製品プラスチック(軟質)	0.00	0.0%
		製品プラスチック(硬質)	0.00	0.0%
	製品プラスチック(複合品)	0.00	0.0%	
	ゴム・皮革類	0.00	0.0%	
	その他可燃物	紙おむつ	0.00	0.0%
		その他可燃物	0.00	0.0%
	不燃物	金属	アルミ缶(その他)	0.00
スチール缶(その他)			0.00	0.0%
缶類以外の金属類			0.99	35.2%
乾電池		筒型乾電池	0.00	0.0%
		コイン型電池	0.00	0.0%
ガラス製品		0.00	0.0%	
陶磁器		0.00	0.0%	
小型家電(拠点回収対象外)		1.54	54.8%	
傘		0.00	0.0%	
蛍光管		0.00	0.0%	
電球		0.20	7.1%	
その他不燃物	0.00	0.0%		

大分類	中分類	小分類	重量 (kg)	割合
排出禁止物		二次電池	0.00	0.0%
		その他電池	0.00	0.0%
		水銀体温計	0.00	0.0%
		水銀血圧計	0.00	0.0%
		中身の入ったエアゾール缶	0.00	0.0%
		中身の入ったカセットボンベ	0.00	0.0%
		中身の入った簡易ガスライター	0.00	0.0%
		薬品類(農薬・劇薬)	0.00	0.0%
		注射器・針	0.00	0.0%
		石油類	0.00	0.0%
		ペンキ等の塗料	0.00	0.0%
		バッテリー	0.00	0.0%
		石	0.00	0.0%
		土・砂	0.00	0.0%
		ブロック・レンガ	0.00	0.0%
		その他	0.00	0.0%
		外袋	プラスチック袋	0.00
レジ袋	0.01		0.4%	
紙袋	0.00		0.0%	
合計			2.81	100.0%

大分類	中分類	重量 (kg)	割合
可燃系資源	紙類	0.06	2.1%
	布類	0.00	0.0%
	ペットボトル	0.00	0.0%
	プラスチック	0.00	0.0%
不燃系資源	缶類	0.00	0.0%
	びん類	0.00	0.0%
	小型家電	0.00	0.0%
	生ごみ	0.00	0.0%
可燃物	紙類	0.00	0.0%
	木・草類	0.00	0.0%
	容器包装プラスチック	0.01	0.4%
	製品プラスチック	0.00	0.0%
	ゴム・皮革類	0.00	0.0%
	その他可燃物	0.00	0.0%
	金属	0.99	35.2%
不燃物	乾電池	0.00	0.0%
	ガラス製品	0.00	0.0%
	陶磁器	0.00	0.0%
	小型家電	1.54	54.8%
	傘	0.00	0.0%
	蛍光管	0.00	0.0%
	電球	0.20	7.1%
その他不燃物	0.00	0.0%	
排出禁止物		0.00	0.0%
外袋		0.01	0.4%

大分類	重量 (kg)	割合
可燃系資源	0.06	2.1%
不燃系資源	0.00	0.0%
可燃物	0.01	0.4%
不燃物	2.73	97.2%
排出禁止物	0.00	0.0%
外袋	0.01	0.4%

不燃ごみ
駒沢4丁目
マンション

大分類	中分類	小分類	重量 (kg)	割合
可燃系資源	紙類	新聞(きれいなもの)	0.00	0.0%
		折込広告	0.00	0.0%
		雑誌・本	0.00	0.0%
		段ボール	0.00	0.0%
		紙パック	0.00	0.0%
		包装紙	0.00	0.0%
		紙袋	0.00	0.0%
		箱類	0.14	1.3%
		OA用紙	0.00	0.0%
		その他紙類(リサイクル可)	0.01	0.1%
	布類	0.00	0.0%	
	ペットボトル	0.00	0.0%	
	プラスチック	ペットボトルキャップ	0.07	0.6%
		白色発泡トレイ 色・柄付き発泡トレイ 食品用透明プラスチック容器	0.00	0.0%
不燃系資源	缶類	アルミ缶(飲食用)	0.00	0.0%
		スチール缶(飲食用)	0.00	0.0%
	びん類	リターナブルびん	0.00	0.0%
		ワンウェイびん(無色)	0.00	0.0%
		ワンウェイびん(茶色)	0.00	0.0%
	ワンウェイびん(その他)	0.00	0.0%	
小型家電(拠点回収対象)	0.00	0.0%		
可燃物	生ごみ	直接廃棄	0.00	0.0%
		食べ残し	0.00	0.0%
		調理くず	0.00	0.0%
	紙類	新聞(汚れたもの)	0.00	0.0%
		紙パック(アルミ付)	0.00	0.0%
		容器包装紙類(リサイクル不可)	0.00	0.0%
		シュレッド紙	0.00	0.0%
		その他紙類(リサイクル不可)	0.00	0.0%
	木・草類	0.00	0.0%	
	容器包装プラスチック	ペットボトル以外のボトル	0.09	0.8%
		洗剤等詰め替え容器	0.00	0.0%
		レジ袋	0.01	0.1%
		発泡スチロール	0.00	0.0%
		カップ・パック	0.00	0.0%
		フィルム	0.00	0.0%
		アルミ蒸着	0.00	0.0%
		チューブ	0.00	0.0%
		その他の容器包装プラスチック	0.00	0.0%
		製品プラスチック	0.00	0.0%
	製品プラスチック	特定プラスチック使用製品	0.01	0.1%
		製品プラスチック(軟質)	0.36	3.3%
		製品プラスチック(硬質)	0.15	1.4%
	製品プラスチック(複合品)	0.15	1.4%	
	ゴム・皮革類	0.00	0.0%	
	その他可燃物	紙おむつ	0.00	0.0%
		その他可燃物	0.00	0.0%
	不燃物	金属	アルミ缶(その他)	0.00
スチール缶(その他)			0.26	2.4%
缶類以外の金属類			3.07	28.1%
乾電池		筒型乾電池	0.51	4.7%
		コイン型電池	0.00	0.0%
ガラス製品		2.78	25.5%	
陶磁器		1.74	15.9%	
小型家電(拠点回収対象外)		0.02	0.2%	
傘		0.12	1.1%	
蛍光管		0.14	1.3%	
電球		0.62	5.7%	
その他不燃物	0.02	0.2%		

大分類	中分類	小分類	重量 (kg)	割合
排出禁止物		二次電池	0.00	0.0%
		その他電池	0.00	0.0%
		水銀体温計	0.00	0.0%
		水銀血圧計	0.00	0.0%
		中身の入ったエアゾール缶	0.56	5.1%
		中身の入ったカセットボンベ	0.00	0.0%
		中身の入った簡易ガスライター	0.00	0.0%
		薬品類(農薬・劇薬)	0.00	0.0%
		注射器・針	0.00	0.0%
		石油類	0.00	0.0%
		ペンキ等の塗料	0.00	0.0%
		バッテリー	0.00	0.0%
		石	0.00	0.0%
		土・砂	0.00	0.0%
		ブロック・レンガ	0.00	0.0%
		その他	0.00	0.0%
		外袋	プラスチック袋	0.05
レジ袋	0.05		0.5%	
紙袋	0.14		1.3%	
合計			10.92	100.0%

大分類	中分類	重量 (kg)	割合
可燃系資源	紙類	0.15	1.4%
	布類	0.00	0.0%
	ペットボトル	0.00	0.0%
	プラスチック	0.07	0.6%
不燃系資源	缶類	0.00	0.0%
	びん類	0.00	0.0%
	小型家電	0.00	0.0%
	生ごみ	0.00	0.0%
可燃物	紙類	0.00	0.0%
	木・草類	0.00	0.0%
	容器包装プラスチック	0.10	0.9%
	製品プラスチック	0.52	4.8%
	ゴム・皮革類	0.00	0.0%
	その他可燃物	0.00	0.0%
	金属	3.33	30.5%
	乾電池	0.51	4.7%
不燃物	ガラス製品	2.78	25.5%
	陶磁器	1.74	15.9%
	小型家電	0.02	0.2%
	傘	0.12	1.1%
	蛍光管	0.14	1.3%
	電球	0.62	5.7%
	その他不燃物	0.02	0.2%
排出禁止物	0.56	5.1%	
外袋	0.24	2.2%	

大分類	重量 (kg)	割合
可燃系資源	0.22	2.0%
不燃系資源	0.00	0.0%
可燃物	0.62	5.7%
不燃物	9.28	85.0%
排出禁止物	0.56	5.1%
外袋	0.24	2.2%

不燃ごみ
新町1丁目
一戸建て

大分類	中分類	小分類	重量 (kg)	割合	
可燃系資源	紙類	新聞(きれいなもの)	0.00	0.0%	
		折込広告	0.00	0.0%	
		雑誌・本	0.00	0.0%	
		段ボール	0.00	0.0%	
		紙パック	0.00	0.0%	
		包装紙	0.00	0.0%	
		紙袋	0.00	0.0%	
		箱類	0.00	0.0%	
		OA用紙	0.00	0.0%	
		その他紙類(リサイクル可)	0.00	0.0%	
	布類	0.00	0.0%		
	ペットボトル	0.00	0.0%		
	プラスチック	ペットボトルキャップ	0.00	0.0%	
		白色発泡トレイ 色・柄付き発泡トレイ 食品用透明プラスチック容器	0.00 0.00 0.00	0.0% 0.0% 0.0%	
不燃系資源	缶類	アルミ缶(飲食用)	0.00	0.0%	
		スチール缶(飲食用)	0.05	0.2%	
	びん類	リターナブルびん	0.00	0.0%	
		ワンウェイびん(無色)	0.00	0.0%	
		ワンウェイびん(茶色)	0.00	0.0%	
ワンウェイびん(その他)	0.00	0.0%			
小型家電(拠点回収対象)	0.00	0.0%			
可燃物	生ごみ	直接廃棄	0.00	0.0%	
		食べ残し	0.00	0.0%	
		調理くず	0.00	0.0%	
	紙類	新聞(汚れたもの)	0.00	0.0%	
		紙パック(アルミ付)	0.00	0.0%	
		容器包装紙類(リサイクル不可)	0.00	0.0%	
		シュレッド紙	0.00	0.0%	
		その他紙類(リサイクル不可)	0.00	0.0%	
	木・草類	0.00	0.0%		
	容器包装プラスチック	ペットボトル以外のボトル	0.00	0.0%	
		洗剤等詰め替え容器	0.00	0.0%	
		レジ袋	0.00	0.0%	
		発泡スチロール	0.00	0.0%	
		カップ・パック	0.00	0.0%	
		フィルム	0.00	0.0%	
		アルミ蒸着	0.00	0.0%	
		チューブ	0.00	0.0%	
		その他の容器包装プラスチック	0.00	0.0%	
		製品プラスチック	特定プラスチック使用製品 製品プラスチック(軟質) 製品プラスチック(硬質) 製品プラスチック(複合品)	0.00 0.01 3.72 2.59	0.0% 0.0% 17.1% 11.9%
	ゴム・皮革類	ゴム類	0.00	0.0%	
	皮革類	0.00	0.0%		
	その他可燃物	紙おむつ その他可燃物	0.00 1.54	0.0% 7.1%	
	不燃物	金属	アルミ缶(その他)	0.00	0.0%
			スチール缶(その他)	0.00	0.0%
			缶類以外の金属類	8.03	36.8%
		乾電池	筒型乾電池 コイン型電池	0.00 0.00	0.0% 0.0%
		ガラス製品	0.64	2.9%	
陶磁器		0.39	1.8%		
小型家電(拠点回収対象外)		1.48	6.8%		
傘		3.27	15.0%		
蛍光管		0.00	0.0%		
電球		0.00	0.0%		
その他不燃物		0.00	0.0%		

大分類	中分類	小分類	重量 (kg)	割合
排出禁止物		二次電池	0.00	0.0%
		その他電池	0.00	0.0%
		水銀体温計	0.00	0.0%
		水銀血圧計	0.00	0.0%
		中身の入ったエアゾール缶	0.00	0.0%
		中身の入ったカセットボンベ	0.00	0.0%
		中身の入った簡易ガスライター	0.00	0.0%
		薬品類(農薬・劇薬)	0.00	0.0%
		注射器・針	0.00	0.0%
		石油類	0.00	0.0%
		ペンキ等の塗料	0.00	0.0%
		バッテリー	0.00	0.0%
		石	0.00	0.0%
		土・砂	0.00	0.0%
		ブロック・レンガ	0.00	0.0%
		その他	0.00	0.0%
		外袋	プラスチック袋	0.07
レジ袋	0.02		0.1%	
紙袋	0.00		0.0%	
合計			21.81	100.0%

大分類	中分類	重量 (kg)	割合	
可燃系資源	紙類	0.00	0.0%	
	布類	0.00	0.0%	
	ペットボトル	0.00	0.0%	
	プラスチック	0.00	0.0%	
不燃系資源	缶類	0.05	0.2%	
	びん類	0.00	0.0%	
	小型家電	0.00	0.0%	
可燃物	生ごみ	0.00	0.0%	
	紙類	0.00	0.0%	
	木・草類	0.00	0.0%	
	容器包装プラスチック	0.00	0.0%	
	製品プラスチック	6.32	29.0%	
	ゴム・皮革類	0.00	0.0%	
	その他可燃物	1.54	7.1%	
	不燃物	金属	8.03	36.8%
		乾電池	0.00	0.0%
		ガラス製品	0.64	2.9%
陶磁器		0.39	1.8%	
小型家電		1.48	6.8%	
傘		3.27	15.0%	
蛍光管		0.00	0.0%	
電球		0.00	0.0%	
その他不燃物	0.00	0.0%		
排出禁止物		0.00	0.0%	
外袋		0.09	0.4%	

大分類	重量 (kg)	割合
可燃系資源	0.00	0.0%
不燃系資源	0.05	0.2%
可燃物	7.86	36.0%
不燃物	13.81	63.3%
排出禁止物	0.00	0.0%
外袋	0.09	0.4%

不燃ごみ
新町1丁目
アパート等混在

大分類	中分類	小分類	重量 (kg)	割合	
可燃系資源	紙類	新聞(きれいなもの)	0.00	0.0%	
		折込広告	0.00	0.0%	
		雑誌・本	0.00	0.0%	
		段ボール	0.00	0.0%	
		紙パック	0.00	0.0%	
		包装紙	0.00	0.0%	
		紙袋	0.00	0.0%	
		箱類	0.00	0.0%	
		OA用紙	0.00	0.0%	
		その他紙類(リサイクル可)	0.00	0.0%	
	布類	0.00	0.0%		
	ペットボトル	0.00	0.0%		
	プラスチック	ペットボトルキャップ	0.00	0.0%	
		白色発泡トレイ 色・柄付き発泡トレイ 食品用透明プラスチック容器	0.00 0.00 0.00	0.0% 0.0% 0.0%	
不燃系資源	缶類	アルミ缶(飲食用)	0.02	0.1%	
		スチール缶(飲食用)	0.31	1.3%	
	びん類	リターナブルびん	0.00	0.0%	
		ワンウェイびん(無色)	1.67	7.0%	
		ワンウェイびん(茶色)	0.13	0.5%	
ワンウェイびん(その他)	0.00	0.0%			
小型家電(拠点回収対象)	0.04	0.2%			
可燃物	生ごみ	直接廃棄	0.00	0.0%	
		食べ残し	0.00	0.0%	
		調理くず	0.00	0.0%	
	紙類	新聞(汚れたもの)	0.00	0.0%	
		紙パック(アルミ付)	0.00	0.0%	
		容器包装紙類(リサイクル不可)	0.00	0.0%	
		シュレッド紙	0.00	0.0%	
		その他紙類(リサイクル不可)	0.00	0.0%	
	木・草類		0.00	0.0%	
		ペットボトル以外のボトル	0.12	0.5%	
	容器包装プラスチック	洗剤等詰め替え容器	0.00	0.0%	
		レジ袋	0.03	0.1%	
		発泡スチロール	0.00	0.0%	
		カップ・パック	0.00	0.0%	
		フィルム	0.00	0.0%	
		アルミ蒸着	0.00	0.0%	
		チューブ	0.00	0.0%	
		その他の容器包装プラスチック	0.00	0.0%	
	製品プラスチック	特定プラスチック使用製品	0.00	0.0%	
		製品プラスチック(軟質)	0.03	0.1%	
		製品プラスチック(硬質)	1.04	4.4%	
	製品プラスチック(複合品)	2.98	12.5%		
	ゴム・皮革類	0.00	0.0%		
	その他可燃物	0.09	0.4%		
	不燃物	金属	アルミ缶(その他)	0.23	1.0%
			スチール缶(その他)	2.36	9.9%
			缶類以外の金属類	7.60	31.8%
乾電池		筒型乾電池	1.01	4.2%	
		コイン型電池	0.00	0.0%	
ガラス製品		4.05	16.9%		
陶磁器		0.46	1.9%		
小型家電(拠点回収対象外)		0.13	0.5%		
傘		1.11	4.6%		
蛍光管		0.33	1.4%		
電球	0.00	0.0%			
その他不燃物	0.00	0.0%			

大分類	中分類	小分類	重量 (kg)	割合
排出禁止物		二次電池	0.05	0.2%
		その他電池	0.00	0.0%
		水銀体温計	0.00	0.0%
		水銀血圧計	0.00	0.0%
		中身の入ったエアゾール缶	0.00	0.0%
		中身の入ったカセットボンベ	0.00	0.0%
		中身の入った簡易ガスライター	0.00	0.0%
		薬品類(農薬・劇薬)	0.00	0.0%
		注射器・針	0.00	0.0%
		石油類	0.00	0.0%
		ペンキ等の塗料	0.00	0.0%
		バッテリー	0.00	0.0%
		石	0.00	0.0%
		土・砂	0.00	0.0%
		ブロック・レンガ	0.00	0.0%
		その他	0.00	0.0%
外袋	プラスチック袋	0.03	0.1%	
	レジ袋	0.08	0.3%	
	紙袋	0.00	0.0%	
合計			23.90	100.0%

大分類	中分類	重量 (kg)	割合
可燃系資源	紙類	0.00	0.0%
	布類	0.00	0.0%
	ペットボトル	0.00	0.0%
	プラスチック	0.00	0.0%
不燃系資源	缶類	0.33	1.4%
	びん類	1.80	7.5%
	小型家電	0.04	0.2%
可燃物	生ごみ	0.00	0.0%
	紙類	0.00	0.0%
	木・草類	0.00	0.0%
	容器包装プラスチック	0.15	0.6%
	製品プラスチック	4.05	16.9%
	ゴム・皮革類	0.00	0.0%
	その他可燃物	0.09	0.4%
	金属	10.19	42.6%
不燃物	乾電池	1.01	4.2%
	ガラス製品	4.05	16.9%
	陶磁器	0.46	1.9%
	小型家電	0.13	0.5%
	傘	1.11	4.6%
	蛍光管	0.33	1.4%
	電球	0.00	0.0%
その他不燃物	0.00	0.0%	
排出禁止物		0.05	0.2%
外袋		0.11	0.5%

大分類	重量 (kg)	割合
可燃系資源	0.00	0.0%
不燃系資源	2.17	9.1%
可燃物	4.29	17.9%
不燃物	17.28	72.3%
排出禁止物	0.05	0.2%
外袋	0.11	0.5%

不燃ごみ
新町1丁目
マンション

大分類	中分類	小分類	重量 (kg)	割合	
可燃系資源	紙類	新聞(きれいなもの)	0.00	0.0%	
		折込広告	0.00	0.0%	
		雑誌・本	0.00	0.0%	
		段ボール	0.00	0.0%	
		紙パック	0.00	0.0%	
		包装紙	0.00	0.0%	
		紙袋	0.00	0.0%	
		箱類	0.00	0.0%	
		OA用紙	0.00	0.0%	
		その他紙類(リサイクル可)	0.00	0.0%	
	布類	0.00	0.0%		
	ペットボトル	0.00	0.0%		
	プラスチック	ペットボトルキャップ	0.00	0.0%	
		白色発泡トレイ 色・柄付き発泡トレイ 食品用透明プラスチック容器	0.00 0.00 0.00	0.0% 0.0% 0.0%	
不燃系資源	缶類	アルミ缶(飲食用)	0.04	0.2%	
		スチール缶(飲食用)	0.00	0.0%	
	びん類	リターナブルびん	0.00	0.0%	
		ワンウェイびん(無色)	0.68	3.0%	
		ワンウェイびん(茶色) ワンウェイびん(その他)	0.00 0.00	0.0% 0.0%	
小型家電(拠点回収対象)	0.02	0.1%			
可燃物	生ごみ	直接廃棄	0.00	0.0%	
		食べ残し	0.00	0.0%	
		調理くず	0.00	0.0%	
	紙類	新聞(汚れたもの)	0.00	0.0%	
		紙パック(アルミ付)	0.00	0.0%	
		容器包装紙類(リサイクル不可)	0.00	0.0%	
		シュレッド紙	0.00	0.0%	
		その他紙類(リサイクル不可)	0.00	0.0%	
	木・草類	0.00	0.0%		
	容器包装プラスチック	ペットボトル以外のボトル	0.52	2.3%	
		洗剤等詰め替え容器	0.00	0.0%	
		レジ袋	0.09	0.4%	
		発泡スチロール	0.00	0.0%	
		カップ・パック	0.00	0.0%	
		フィルム	0.00	0.0%	
		アルミ蒸着	0.00	0.0%	
		チューブ	0.00	0.0%	
		その他の容器包装プラスチック	0.00	0.0%	
		製品プラスチック	0.06	0.3%	
	製品プラスチック	製品プラスチック(軟質)	0.04	0.2%	
		製品プラスチック(硬質)	2.58	11.4%	
		製品プラスチック(複合品)	1.17	5.2%	
	ゴム・皮革類	3.26	14.4%		
	その他可燃物	紙おむつ	0.00	0.0%	
		その他可燃物	0.65	2.9%	
	不燃物	金属	アルミ缶(その他)	0.40	1.8%
			スチール缶(その他)	0.48	2.1%
缶類以外の金属類			3.68	16.2%	
乾電池		筒型乾電池	1.27	5.6%	
		コイン型電池	0.00	0.0%	
ガラス製品		1.46	6.4%		
陶磁器		0.96	4.2%		
小型家電(拠点回収対象外)		4.36	19.2%		
傘		0.00	0.0%		
蛍光管		0.26	1.1%		
電球		0.00	0.0%		
その他不燃物	0.55	2.4%			

大分類	中分類	小分類	重量 (kg)	割合
排出禁止物		二次電池	0.00	0.0%
		その他電池	0.00	0.0%
		水銀体温計	0.00	0.0%
		水銀血圧計	0.00	0.0%
		中身の入ったエアゾール缶	0.00	0.0%
		中身の入ったカセットボンベ	0.00	0.0%
		中身の入った簡易ガスライター	0.00	0.0%
		薬品類(農薬・劇薬)	0.00	0.0%
		注射器・針	0.00	0.0%
		石油類	0.00	0.0%
		ペンキ等の塗料	0.00	0.0%
		バッテリー	0.00	0.0%
		石	0.00	0.0%
		土・砂	0.00	0.0%
		ブロック・レンガ	0.00	0.0%
		その他	0.00	0.0%
外袋	プラスチック袋	0.12	0.5%	
	レジ袋	0.00	0.0%	
	紙袋	0.00	0.0%	
合計			22.65	100.0%

大分類	中分類	重量 (kg)	割合	
可燃系資源	紙類	0.00	0.0%	
	布類	0.00	0.0%	
	ペットボトル	0.00	0.0%	
	プラスチック	0.00	0.0%	
不燃系資源	缶類	0.04	0.2%	
	びん類	0.68	3.0%	
	小型家電	0.02	0.1%	
	生ごみ	0.00	0.0%	
可燃物	紙類	0.00	0.0%	
	木・草類	0.00	0.0%	
	容器包装プラスチック	0.61	2.7%	
	製品プラスチック	3.85	17.0%	
	ゴム・皮革類	3.26	14.4%	
	その他可燃物	0.65	2.9%	
	不燃物	金属	4.56	20.1%
		乾電池	1.27	5.6%
		ガラス製品	1.46	6.4%
		陶磁器	0.96	4.2%
小型家電		4.36	19.2%	
傘		0.00	0.0%	
蛍光管		0.26	1.1%	
電球	0.00	0.0%		
その他不燃物	0.55	2.4%		
排出禁止物		0.00	0.0%	
外袋		0.12	0.5%	

大分類	重量 (kg)	割合
可燃系資源	0.00	0.0%
不燃系資源	0.74	3.3%
可燃物	8.37	37.0%
不燃物	13.42	59.2%
排出禁止物	0.00	0.0%
外袋	0.12	0.5%

不燃ごみ
船橋2・4丁目
一戸建て

大分類	中分類	小分類	重量 (kg)	割合	
可燃系資源	紙類	新聞(きれいなもの)	0.00	0.0%	
		折込広告	0.00	0.0%	
		雑誌・本	0.00	0.0%	
		段ボール	0.00	0.0%	
		紙パック	0.00	0.0%	
		包装紙	0.00	0.0%	
		紙袋	0.00	0.0%	
		箱類	0.00	0.0%	
		OA用紙	0.00	0.0%	
		その他紙類(リサイクル可)	0.00	0.0%	
	布類	0.00	0.0%		
	ペットボトル	0.00	0.0%		
	プラスチック	ペットボトルキャップ	0.00	0.0%	
		白色発泡トレイ 色・柄付き発泡トレイ 食品用透明プラスチック容器	0.00 0.00 0.00	0.0% 0.0% 0.0%	
不燃系資源	缶類	アルミ缶(飲食用)	0.02	0.1%	
		スチール缶(飲食用)	0.20	0.5%	
	びん類	リターナブルびん	0.00	0.0%	
		ワンウェイびん(無色)	0.30	0.8%	
		ワンウェイびん(茶色)	0.00	0.0%	
		ワンウェイびん(その他)	0.10	0.3%	
小型家電(拠点回収対象)	0.10	0.3%			
可燃物	生ごみ	直接廃棄	0.00	0.0%	
		食べ残し	0.00	0.0%	
		調理くず	0.00	0.0%	
	紙類	新聞(汚れたもの)	0.13	0.3%	
		紙パック(アルミ付)	0.00	0.0%	
		容器包装紙類(リサイクル不可)	0.00	0.0%	
		シュレッド紙	0.00	0.0%	
		その他紙類(リサイクル不可)	0.02	0.1%	
	木・草類	0.00	0.0%		
	容器包装プラスチック	ペットボトル以外のボトル	0.00	0.0%	
		洗剤等詰め替え容器	0.00	0.0%	
		レジ袋	0.03	0.1%	
		発泡スチロール	0.00	0.0%	
		カップ・パック	0.04	0.1%	
		フィルム	0.01	0.0%	
		アルミ蒸着	0.00	0.0%	
		チューブ	0.00	0.0%	
		その他の容器包装プラスチック	0.01	0.0%	
		製品プラスチック	0.00	0.0%	
	製品プラスチック	特定プラスチック使用製品	0.10	0.3%	
		製品プラスチック(軟質)	0.67	1.7%	
		製品プラスチック(硬質)	0.94	2.4%	
	ゴム・皮革類	0.00	0.0%		
	その他可燃物	紙おむつ	0.00	0.0%	
		その他可燃物	0.01	0.0%	
	不燃物	金属	アルミ缶(その他)	0.06	0.2%
			スチール缶(その他)	1.25	3.2%
			缶類以外の金属類	9.85	25.3%
		乾電池	筒型乾電池	0.24	0.6%
			コイン型電池	0.01	0.0%
ガラス製品		7.35	18.9%		
陶磁器		13.41	34.5%		
小型家電(拠点回収対象外)		3.15	8.1%		
傘		0.00	0.0%		
蛍光管		0.14	0.4%		
電球		0.08	0.2%		
その他不燃物	0.29	0.7%			

大分類	中分類	小分類	重量 (kg)	割合
排出禁止物		二次電池	0.00	0.0%
		その他電池	0.00	0.0%
		水銀体温計	0.00	0.0%
		水銀血圧計	0.00	0.0%
		中身の入ったエアゾール缶	0.00	0.0%
		中身の入ったカセットボンベ	0.00	0.0%
		中身の入った簡易ガスライター	0.00	0.0%
		薬品類(農薬・劇薬)	0.00	0.0%
		注射器・針	0.00	0.0%
		石油類	0.00	0.0%
		ペンキ等の塗料	0.00	0.0%
		バッテリー	0.00	0.0%
		石	0.05	0.1%
		土・砂	0.00	0.0%
		ブロック・レンガ	0.00	0.0%
		その他	0.00	0.0%
		外袋	プラスチック袋	0.00
レジ袋	0.31		0.8%	
紙袋	0.00		0.0%	
合計			38.87	100.0%

大分類	中分類	重量 (kg)	割合	
可燃系資源	紙類	0.00	0.0%	
	布類	0.00	0.0%	
	ペットボトル	0.00	0.0%	
	プラスチック	0.00	0.0%	
不燃系資源	缶類	0.22	0.6%	
	びん類	0.40	1.0%	
	小型家電	0.10	0.3%	
可燃物	生ごみ	0.00	0.0%	
	紙類	0.15	0.4%	
	木・草類	0.00	0.0%	
	容器包装プラスチック	0.09	0.2%	
	製品プラスチック	1.71	4.4%	
	ゴム・皮革類	0.00	0.0%	
	その他可燃物	0.01	0.0%	
	不燃物	金属	11.16	28.7%
		乾電池	0.25	0.6%
		ガラス製品	7.35	18.9%
陶磁器		13.41	34.5%	
小型家電		3.15	8.1%	
傘		0.00	0.0%	
蛍光管		0.14	0.4%	
電球		0.08	0.2%	
その他不燃物	0.29	0.7%		
排出禁止物	0.05	0.1%		
外袋	0.31	0.8%		

大分類	重量 (kg)	割合
可燃系資源	0.00	0.0%
不燃系資源	0.72	1.9%
可燃物	1.96	5.0%
不燃物	35.83	92.2%
排出禁止物	0.05	0.1%
外袋	0.31	0.8%

不燃ごみ
船橋2・4丁目
アパート等混在

大分類	中分類	小分類	重量 (kg)	割合
可燃系資源	紙類	新聞(きれいなもの)	0.00	0.0%
		折込広告	0.00	0.0%
		雑誌・本	0.00	0.0%
		段ボール	0.00	0.0%
		紙パック	0.00	0.0%
		包装紙	0.00	0.0%
		紙袋	0.00	0.0%
		箱類	0.00	0.0%
		OA用紙	0.00	0.0%
		その他紙類(リサイクル可)	0.00	0.0%
	布類	0.00	0.0%	
	ペットボトル	0.00	0.0%	
	プラスチック	ペットボトルキャップ	0.00	0.0%
		白色発泡トレイ 色・柄付き発泡トレイ 食品用透明プラスチック容器	0.00 0.00 0.00	0.0% 0.0% 0.0%
不燃系資源	缶類	アルミ缶(飲食用)	0.00	0.0%
		スチール缶(飲食用)	0.03	0.3%
	びん類	リターナブルびん	0.00	0.0%
		ワンウェイびん(無色)	0.48	4.8%
		ワンウェイびん(茶色) ワンウェイびん(その他)	0.00 0.00	0.0% 0.0%
小型家電(拠点回収対象)	0.00	0.0%		
可燃物	生ごみ	直接廃棄	1.05	10.6%
		食べ残し	0.00	0.0%
		調理くず	0.00	0.0%
	紙類	新聞(汚れたもの)	0.07	0.7%
		紙パック(アルミ付)	0.00	0.0%
		容器包装紙類(リサイクル不可)	0.00	0.0%
		シュレッド紙	0.00	0.0%
		その他紙類(リサイクル不可)	0.04	0.4%
	木・草類	0.00	0.0%	
	容器包装プラスチック	ペットボトル以外のボトル	0.00	0.0%
		洗剤等詰め替え容器	0.00	0.0%
		レジ袋	0.02	0.2%
		発泡スチロール	0.00	0.0%
		カップ・パック	0.00	0.0%
		フィルム	0.01	0.1%
		アルミ蒸着	0.00	0.0%
		チューブ	0.00	0.0%
		その他の容器包装プラスチック	0.07	0.7%
		製品プラスチック	特定プラスチック使用製品	0.00
	製品プラスチック(軟質)		0.01	0.1%
	製品プラスチック(硬質) 製品プラスチック(複合品)		0.41 0.01	4.1% 0.1%
	ゴム・皮革類	0.00	0.0%	
	その他可燃物	0.00	0.0%	
不燃物	金属	アルミ缶(その他)	0.02	0.2%
		スチール缶(その他)	0.09	0.9%
		缶類以外の金属類	3.50	35.2%
	乾電池	0.16	1.6%	
	コイン型電池	0.00	0.0%	
	ガラス製品	2.09	21.0%	
	陶磁器	0.85	8.6%	
	小型家電(拠点回収対象外)	0.10	1.0%	
	傘	0.42	4.2%	
	蛍光管	0.00	0.0%	
電球	0.00	0.0%		
その他不燃物	0.34	3.4%		

大分類	中分類	小分類	重量 (kg)	割合
排出禁止物		二次電池	0.00	0.0%
		その他電池	0.00	0.0%
		水銀体温計	0.00	0.0%
		水銀血圧計	0.00	0.0%
		中身の入ったエアゾール缶	0.00	0.0%
		中身の入ったカセットボンベ	0.00	0.0%
		中身の入った簡易ガスライター	0.00	0.0%
		薬品類(農薬・劇薬)	0.00	0.0%
		注射器・針	0.00	0.0%
		石油類	0.00	0.0%
		ペンキ等の塗料	0.00	0.0%
		バッテリー	0.00	0.0%
		石	0.00	0.0%
		土・砂	0.00	0.0%
		ブロック・レンガ	0.00	0.0%
		その他	0.00	0.0%
		外袋	プラスチック袋	0.09
レジ袋	0.07		0.7%	
紙袋	0.00		0.0%	
合計			9.93	100.0%

大分類	中分類	重量 (kg)	割合	
可燃系資源	紙類	0.00	0.0%	
	布類	0.00	0.0%	
	ペットボトル	0.00	0.0%	
	プラスチック	0.00	0.0%	
不燃系資源	缶類	0.03	0.3%	
	びん類	0.48	4.8%	
	小型家電	0.00	0.0%	
可燃物	生ごみ	1.05	10.6%	
	紙類	0.11	1.1%	
	木・草類	0.00	0.0%	
	容器包装プラスチック	0.10	1.0%	
	製品プラスチック	0.43	4.3%	
	ゴム・皮革類	0.00	0.0%	
	その他可燃物	0.00	0.0%	
	不燃物	金属	3.61	36.4%
		乾電池	0.16	1.6%
		ガラス製品	2.09	21.0%
陶磁器		0.85	8.6%	
小型家電		0.10	1.0%	
傘		0.42	4.2%	
蛍光管		0.00	0.0%	
電球	0.00	0.0%		
その他不燃物	0.34	3.4%		
排出禁止物		0.00	0.0%	
外袋		0.16	1.6%	

大分類	重量 (kg)	割合
可燃系資源	0.00	0.0%
不燃系資源	0.51	5.1%
可燃物	1.69	17.0%
不燃物	7.57	76.2%
排出禁止物	0.00	0.0%
外袋	0.16	1.6%

不燃ごみ
船橋2・4丁目
マンション

大分類	中分類	小分類	重量 (kg)	割合
可燃系資源	紙類	新聞(きれいなもの)	0.00	0.0%
		折込広告	0.00	0.0%
		雑誌・本	0.03	0.1%
		段ボール	0.34	0.8%
		紙パック	0.00	0.0%
		包装紙	0.00	0.0%
		紙袋	0.00	0.0%
		箱類	0.00	0.0%
		OA用紙	0.00	0.0%
		その他紙類(リサイクル可)	0.07	0.2%
	布類	0.07	0.2%	
	ペットボトル	0.00	0.0%	
	プラスチック	ペットボトルキャップ	0.00	0.0%
		白色発泡トレイ 色・柄付き発泡トレイ 食品用透明プラスチック容器	0.00 0.00 0.00	0.0% 0.0% 0.0%
不燃系資源	缶類	アルミ缶(飲食用)	0.00	0.0%
		スチール缶(飲食用)	0.03	0.1%
	びん類	リターナブルびん	0.00	0.0%
		ワンウェイびん(無色)	1.08	2.6%
		ワンウェイびん(茶色)	0.00	0.0%
	ワンウェイびん(その他)	0.00	0.0%	
小型家電(拠点回収対象)	2.88	7.0%		
可燃物	生ごみ	直接廃棄	0.00	0.0%
		食べ残し	0.00	0.0%
		調理くず	0.00	0.0%
	紙類	新聞(汚れたもの)	0.03	0.1%
		紙パック(アルミ付)	0.00	0.0%
		容器包装紙類(リサイクル不可)	0.33	0.8%
		シュレッド紙	0.00	0.0%
		その他紙類(リサイクル不可)	0.00	0.0%
	木・草類	0.00	0.0%	
	容器包装プラスチック	ペットボトル以外のボトル	0.05	0.1%
		洗剤等詰め替え容器	0.00	0.0%
		レジ袋	0.22	0.5%
		発泡スチロール	0.00	0.0%
		カップ・パック	0.00	0.0%
		フィルム	0.10	0.2%
		アルミ蒸着	0.01	0.0%
		チューブ	0.00	0.0%
		その他の容器包装プラスチック	0.10	0.2%
		製品プラスチック	0.00	0.0%
	製品プラスチック	特定プラスチック使用製品	0.00	0.0%
		製品プラスチック(軟質)	0.14	0.3%
		製品プラスチック(硬質)	0.70	1.7%
	製品プラスチック(複合品)	1.34	3.3%	
	ゴム・皮革類	0.01	0.0%	
	その他可燃物	紙おむつ	0.00	0.0%
		その他可燃物	0.14	0.3%
	不燃物	金属	アルミ缶(その他)	0.35
スチール缶(その他)			0.65	1.6%
缶類以外の金属類			5.01	12.2%
乾電池		筒型乾電池	1.58	3.9%
		コイン型電池	0.00	0.0%
ガラス製品		2.91	7.1%	
陶磁器		4.08	10.0%	
小型家電(拠点回収対象外)		8.70	21.3%	
傘		7.30	17.8%	
蛍光管		0.56	1.4%	
電球		0.26	0.6%	
その他不燃物	1.39	3.4%		

大分類	中分類	小分類	重量 (kg)	割合
排出禁止物		二次電池	0.02	0.0%
		その他電池	0.00	0.0%
		水銀体温計	0.00	0.0%
		水銀血圧計	0.00	0.0%
		中身の入ったエアゾール缶	0.06	0.1%
		中身の入ったカセットボンベ	0.00	0.0%
		中身の入った簡易ガスライター	0.00	0.0%
		薬品類(農薬・劇薬)	0.00	0.0%
		注射器・針	0.00	0.0%
		石油類	0.00	0.0%
		ペンキ等の塗料	0.00	0.0%
		バッテリー	0.00	0.0%
		石	0.00	0.0%
		土・砂	0.00	0.0%
		ブロック・レンガ	0.00	0.0%
		その他	0.00	0.0%
		外袋	プラスチック袋	0.03
レジ袋	0.12		0.3%	
紙袋	0.07		0.2%	
合計			40.93	100.0%

大分類	中分類	重量 (kg)	割合	
可燃系資源	紙類	0.44	1.1%	
	布類	0.07	0.2%	
	ペットボトル	0.00	0.0%	
	プラスチック	0.00	0.0%	
不燃系資源	缶類	0.03	0.1%	
	びん類	1.08	2.6%	
	小型家電	2.88	7.0%	
可燃物	生ごみ	0.00	0.0%	
	紙類	0.36	0.9%	
	木・草類	0.00	0.0%	
	容器包装プラスチック	0.48	1.2%	
	製品プラスチック	2.18	5.3%	
	ゴム・皮革類	0.18	0.4%	
	その他可燃物	0.14	0.3%	
	不燃物	金属	6.01	14.7%
		乾電池	1.58	3.9%
		ガラス製品	2.91	7.1%
陶磁器		4.08	10.0%	
小型家電		8.70	21.3%	
傘		7.30	17.8%	
蛍光管		0.56	1.4%	
電球	0.26	0.6%		
その他不燃物	1.39	3.4%		
排出禁止物		0.08	0.2%	
外袋		0.22	0.5%	

大分類	重量 (kg)	割合
可燃系資源	0.51	1.2%
不燃系資源	3.99	9.7%
可燃物	3.34	8.2%
不燃物	32.79	80.1%
排出禁止物	0.08	0.2%
外袋	0.22	0.5%

不燃ごみ
千歳台2・3丁目
一戸建て

大分類	中分類	小分類	重量 (kg)	割合
可燃系資源	紙類	新聞(きれいなもの)	0.00	0.0%
		折込広告	0.00	0.0%
		雑誌・本	0.00	0.0%
		段ボール	0.30	1.0%
		紙パック	0.00	0.0%
		包装紙	0.00	0.0%
		紙袋	0.00	0.0%
		箱類	0.00	0.0%
		OA用紙	0.00	0.0%
		その他紙類(リサイクル可)	0.00	0.0%
	布類	0.00	0.0%	
	ペットボトル	0.00	0.0%	
	プラスチック	ペットボトルキャップ	0.00	0.0%
白色発泡トレイ 色・柄付き発泡トレイ 食品用透明プラスチック容器		0.00 0.00 0.00	0.0% 0.0% 0.0%	
不燃系資源	缶類	アルミ缶(飲食用)	0.00	0.0%
		スチール缶(飲食用)	0.06	0.2%
	びん類	リターナブルびん	0.00	0.0%
		ワンウェイびん(無色)	3.76	12.3%
		ワンウェイびん(茶色) ワンウェイびん(その他)	0.10 0.00	0.3% 0.0%
小型家電(拠点回収対象)	0.00	0.0%		
可燃物	生ごみ	直接廃棄	0.17	0.6%
		食べ残し	0.00	0.0%
		調理くず	0.00	0.0%
	紙類	新聞(汚れたもの)	0.06	0.2%
		紙パック(アルミ付)	0.00	0.0%
		容器包装紙類(リサイクル不可)	0.00	0.0%
		シュレッド紙	0.00	0.0%
		その他紙類(リサイクル不可)	0.01	0.0%
	木・草類	0.00	0.0%	
	容器包装プラスチック	ペットボトル以外のボトル	0.00	0.0%
		洗剤等詰め替え容器	0.00	0.0%
		レジ袋	0.01	0.0%
		発泡スチロール	0.00	0.0%
		カップ・パック	0.00	0.0%
		フィルム	0.01	0.0%
		アルミ蒸着	0.00	0.0%
		チューブ	0.00	0.0%
		その他の容器包装プラスチック	0.03	0.1%
		製品プラスチック	0.00	0.0%
	製品プラスチック	特定プラスチック使用製品	0.00	0.0%
		製品プラスチック(軟質)	0.01	0.0%
		製品プラスチック(硬質) 製品プラスチック(複合品)	0.00 0.00	0.0% 0.0%
	ゴム・皮革類	0.00	0.0%	
その他可燃物	紙おむつ	0.00	0.0%	
	その他可燃物	0.01	0.0%	
不燃物	金属	アルミ缶(その他)	0.11	0.4%
		スチール缶(その他)	0.19	0.6%
		缶類以外の金属類	6.23	20.4%
	乾電池	筒型乾電池	0.44	1.4%
		コイン型電池	0.00	0.0%
	ガラス製品	2.69	8.8%	
	陶磁器	12.70	41.7%	
	小型家電(拠点回収対象外)	2.90	9.5%	
	傘	0.00	0.0%	
	蛍光管	0.23	0.8%	
電球	0.03	0.1%		
その他不燃物	0.14	0.5%		

大分類	中分類	小分類	重量 (kg)	割合
排出禁止物		二次電池	0.00	0.0%
		その他電池	0.00	0.0%
		水銀体温計	0.00	0.0%
		水銀血圧計	0.00	0.0%
		中身の入ったエアゾール缶	0.00	0.0%
		中身の入ったカセットボンベ	0.00	0.0%
		中身の入った簡易ガスライター	0.00	0.0%
		薬品類(農薬・劇薬)	0.00	0.0%
		注射器・針	0.00	0.0%
		石油類	0.00	0.0%
		ペンキ等の塗料	0.00	0.0%
		バッテリー	0.00	0.0%
		石	0.00	0.0%
		土・砂	0.00	0.0%
		ブロック・レンガ	0.00	0.0%
		その他	0.00	0.0%
		外袋	プラスチック袋	0.12
レジ袋	0.17		0.6%	
紙袋	0.00		0.0%	
合計			30.48	100.0%

大分類	中分類	重量 (kg)	割合	
可燃系資源	紙類	0.30	1.0%	
	布類	0.00	0.0%	
	ペットボトル	0.00	0.0%	
	プラスチック	0.00	0.0%	
不燃系資源	缶類	0.06	0.2%	
	びん類	3.86	12.7%	
	小型家電	0.00	0.0%	
可燃物	生ごみ	0.17	0.6%	
	紙類	0.07	0.2%	
	木・草類	0.00	0.0%	
	容器包装プラスチック	0.05	0.2%	
	製品プラスチック	0.01	0.0%	
	ゴム・皮革類	0.00	0.0%	
	その他可燃物	0.01	0.0%	
	不燃物	金属	6.53	21.4%
		乾電池	0.44	1.4%
		ガラス製品	2.69	8.8%
陶磁器		12.70	41.7%	
小型家電		2.90	9.5%	
傘		0.00	0.0%	
蛍光管		0.23	0.8%	
電球		0.03	0.1%	
その他不燃物	0.14	0.5%		
排出禁止物		0.00	0.0%	
外袋		0.29	1.0%	

大分類	重量 (kg)	割合
可燃系資源	0.30	1.0%
不燃系資源	3.92	12.9%
可燃物	0.31	1.0%
不燃物	25.66	84.2%
排出禁止物	0.00	0.0%
外袋	0.29	1.0%

不燃ごみ
千歳台2・3丁目
アパート等混在

大分類	中分類	小分類	重量 (kg)	割合	
可燃系資源	紙類	新聞(きれいなもの)	0.00	0.0%	
		折込広告	0.00	0.0%	
		雑誌・本	0.00	0.0%	
		段ボール	0.00	0.0%	
		紙パック	0.00	0.0%	
		包装紙	0.00	0.0%	
		紙袋	0.00	0.0%	
		箱類	0.00	0.0%	
		OA用紙	0.00	0.0%	
		その他紙類(リサイクル可)	0.01	0.0%	
	布類	0.00	0.0%		
	ペットボトル	0.00	0.0%		
	プラスチック	ペットボトルキャップ	0.00	0.0%	
		白色発泡トレイ 色・柄付き発泡トレイ 食品用透明プラスチック容器	0.00 0.00 0.00	0.0% 0.0% 0.0%	
不燃系資源	缶類	アルミ缶(飲食用)	0.00	0.0%	
		スチール缶(飲食用)	0.00	0.0%	
	びん類	リターナブルびん	0.00	0.0%	
		ワンウェイびん(無色)	0.00	0.0%	
		ワンウェイびん(茶色)	0.07	0.2%	
	ワンウェイびん(その他)	0.00	0.0%		
小型家電(拠点回収対象)	0.51	1.7%			
可燃物	生ごみ	直接廃棄	0.00	0.0%	
		食べ残し	0.02	0.1%	
		調理くず	0.00	0.0%	
	紙類	新聞(汚れたもの)	0.00	0.0%	
		紙パック(アルミ付)	0.00	0.0%	
		容器包装紙類(リサイクル不可)	0.05	0.2%	
		シュレッド紙	0.00	0.0%	
		その他紙類(リサイクル不可)	0.00	0.0%	
	木・草類	ペットボトル以外のボトル	0.01	0.0%	
		洗剤等詰め替え容器	0.00	0.0%	
	容器包装プラスチック	レジ袋	0.01	0.0%	
		発泡スチロール	0.00	0.0%	
		カップ・パック	0.00	0.0%	
		フィルム	0.01	0.0%	
		アルミ蒸着	0.01	0.0%	
		チューブ	0.00	0.0%	
		その他の容器包装プラスチック	0.00	0.0%	
		特定プラスチック使用製品	0.00	0.0%	
	製品プラスチック	製品プラスチック(軟質)	0.01	0.0%	
		製品プラスチック(硬質)	2.01	6.7%	
		製品プラスチック(複合品)	0.09	0.3%	
	ゴム	ゴム類	0.00	0.0%	
	皮革類	皮革類	0.00	0.0%	
	その他可燃物	紙おむつ	0.00	0.0%	
	その他可燃物	その他可燃物	0.02	0.1%	
	不燃物	金属	アルミ缶(その他)	0.00	0.0%
			スチール缶(その他)	0.00	0.0%
缶類以外の金属類			4.93	16.5%	
乾電池		筒型乾電池	0.36	1.2%	
		コイン型電池	0.00	0.0%	
ガラス製品		5.44	18.2%		
陶磁器		9.82	32.8%		
小型家電(拠点回収対象外)		1.44	4.8%		
傘		0.00	0.0%		
蛍光管		0.00	0.0%		
電球		0.00	0.0%		
その他不燃物	4.78	16.0%			

大分類	中分類	小分類	重量 (kg)	割合
排出禁止物		二次電池	0.00	0.0%
		その他電池	0.00	0.0%
		水銀体温計	0.00	0.0%
		水銀血圧計	0.00	0.0%
		中身の入ったエアゾール缶	0.08	0.3%
		中身の入ったカセットボンベ	0.00	0.0%
		中身の入った簡易ガスライター	0.01	0.0%
		薬品類(農薬・劇薬)	0.00	0.0%
		注射器・針	0.00	0.0%
		石油類	0.00	0.0%
		ペンキ等の塗料	0.00	0.0%
		バッテリー	0.00	0.0%
		石	0.00	0.0%
		土・砂	0.00	0.0%
		ブロック・レンガ	0.00	0.0%
		その他	0.00	0.0%
		外袋	プラスチック袋	0.09
レジ袋	0.15		0.5%	
紙袋	0.00		0.0%	
合計			29.94	100.0%

大分類	中分類	重量 (kg)	割合
可燃系資源	紙類	0.01	0.0%
	布類	0.00	0.0%
	ペットボトル	0.00	0.0%
	プラスチック	0.00	0.0%
不燃系資源	缶類	0.00	0.0%
	びん類	0.07	0.2%
	小型家電	0.51	1.7%
可燃物	生ごみ	0.02	0.1%
	紙類	0.05	0.2%
	木・草類	0.01	0.0%
	容器包装プラスチック	0.04	0.1%
	製品プラスチック	2.11	7.0%
	ゴム・皮革類	0.00	0.0%
	その他可燃物	0.02	0.1%
	金属	4.93	16.5%
不燃物	乾電池	0.36	1.2%
	ガラス製品	5.44	18.2%
	陶磁器	9.82	32.8%
	小型家電	1.44	4.8%
	傘	0.00	0.0%
	蛍光管	0.00	0.0%
	電球	0.00	0.0%
その他不燃物	4.78	16.0%	
排出禁止物		0.09	0.3%
外袋		0.24	0.8%

大分類	重量 (kg)	割合
可燃系資源	0.01	0.0%
不燃系資源	0.58	1.9%
可燃物	2.25	7.5%
不燃物	26.77	89.4%
排出禁止物	0.09	0.3%
外袋	0.24	0.8%

不燃ごみ
千歳台2・3丁目
マンション

大分類	中分類	小分類	重量 (kg)	割合
可燃系資源	紙類	新聞(きれいなもの)	0.10	0.2%
		折込広告	0.00	0.0%
		雑誌・本	0.00	0.0%
		段ボール	0.00	0.0%
		紙パック	0.00	0.0%
		包装紙	0.00	0.0%
		紙袋	0.09	0.2%
		箱類	0.07	0.1%
		OA用紙	0.00	0.0%
		その他紙類(リサイクル可)	0.04	0.1%
	布類	0.05	0.1%	
	ペットボトル	0.04	0.1%	
	プラスチック	ペットボトルキャップ	0.04	0.1%
		白色発泡トレイ 色・柄付き発泡トレイ 食品用透明プラスチック容器	0.00	0.0%
不燃系資源	缶類	アルミ缶(飲食用)	0.06	0.1%
		スチール缶(飲食用)	1.11	2.0%
	びん類	リターナブルびん	0.00	0.0%
		ワンウェイびん(無色)	0.25	0.5%
		ワンウェイびん(茶色)	0.43	0.8%
		ワンウェイびん(その他)	0.00	0.0%
小型家電(拠点回収対象)	1.73	3.2%		
可燃物	生ごみ	直接廃棄	0.27	0.5%
		食べ残し	0.00	0.0%
		調理くず	0.00	0.0%
	紙類	新聞(汚れたもの)	0.23	0.4%
		紙パック(アルミ付)	0.00	0.0%
		容器包装紙類(リサイクル不可)	0.00	0.0%
		シュレッド紙	0.00	0.0%
		その他紙類(リサイクル不可)	0.01	0.0%
	木・草類	0.00	0.0%	
	容器包装プラスチック	ペットボトル以外のボトル	0.07	0.1%
		洗剤等詰め替え容器	0.00	0.0%
		レジ袋	0.16	0.3%
		発泡スチロール	0.00	0.0%
		カップ・パック	0.00	0.0%
		フィルム	0.10	0.2%
		アルミ蒸着	0.00	0.0%
		チューブ	0.00	0.0%
		その他の容器包装プラスチック	0.51	0.9%
		製品プラスチック	0.00	0.0%
	製品プラスチック	特定プラスチック使用製品	0.00	0.0%
		製品プラスチック(軟質)	0.11	0.2%
		製品プラスチック(硬質)	0.22	0.4%
	製品プラスチック(複合品)	2.60	4.7%	
	ゴム・皮革類	0.00	0.0%	
	その他可燃物	紙おむつ	0.00	0.0%
		その他可燃物	2.12	3.9%
	不燃物	金属	アルミ缶(その他)	0.65
スチール缶(その他)			1.81	3.3%
缶類以外の金属類			10.42	19.0%
乾電池		筒型乾電池	1.76	3.2%
		コイン型電池	0.00	0.0%
ガラス製品		9.16	16.7%	
陶磁器		8.57	15.6%	
小型家電(拠点回収対象外)		5.82	10.6%	
傘		4.02	7.3%	
蛍光管		0.00	0.0%	
電球		0.00	0.0%	
その他不燃物	2.02	3.7%		

大分類	中分類	小分類	重量 (kg)	割合
排出禁止物		二次電池	0.00	0.0%
		その他電池	0.00	0.0%
		水銀体温計	0.00	0.0%
		水銀血圧計	0.00	0.0%
		中身の入ったエアゾール缶	0.00	0.0%
		中身の入ったカセットボンベ	0.00	0.0%
		中身の入った簡易ガスライター	0.00	0.0%
		薬品類(農薬・劇薬)	0.00	0.0%
		注射器・針	0.00	0.0%
		石油類	0.00	0.0%
		ペンキ等の塗料	0.00	0.0%
		バッテリー	0.00	0.0%
		石	0.00	0.0%
		土・砂	0.00	0.0%
		ブロック・レンガ	0.00	0.0%
		その他	0.00	0.0%
		外袋	プラスチック袋	0.05
レジ袋	0.23		0.4%	
紙袋	0.00		0.0%	
合計			54.92	100.0%

大分類	中分類	重量 (kg)	割合	
可燃系資源	紙類	0.30	0.5%	
	布類	0.05	0.1%	
	ペットボトル	0.04	0.1%	
	プラスチック	0.04	0.1%	
不燃系資源	缶類	1.17	2.1%	
	びん類	0.68	1.2%	
	小型家電	1.73	3.2%	
可燃物	生ごみ	0.27	0.5%	
	紙類	0.24	0.4%	
	木・草類	0.00	0.0%	
	容器包装プラスチック	0.84	1.5%	
	製品プラスチック	2.93	5.3%	
	ゴム・皮革類	0.00	0.0%	
	その他可燃物	2.12	3.9%	
	不燃物	金属	12.88	23.5%
		乾電池	1.76	3.2%
		ガラス製品	9.16	16.7%
陶磁器		8.57	15.6%	
小型家電		5.82	10.6%	
傘		4.02	7.3%	
蛍光管		0.00	0.0%	
電球		0.00	0.0%	
その他不燃物	2.02	3.7%		
排出禁止物		0.00	0.0%	
外袋		0.28	0.5%	

大分類	重量 (kg)	割合
可燃系資源	0.43	0.8%
不燃系資源	3.58	6.5%
可燃物	6.40	11.7%
不燃物	44.23	80.5%
排出禁止物	0.00	0.0%
外袋	0.28	0.5%

不燃ごみ
八幡山3丁目
一戸建て

大分類	中分類	小分類	重量 (kg)	割合		
可燃系資源	紙類	新聞(きれいなもの)	0.00	0.0%		
		折込広告	0.00	0.0%		
		雑誌・本	0.00	0.0%		
		段ボール	0.42	2.2%		
		紙パック	0.00	0.0%		
		包装紙	0.00	0.0%		
		紙袋	0.00	0.0%		
		箱類	0.00	0.0%		
		OA用紙	0.00	0.0%		
		その他紙類(リサイクル可)	0.00	0.0%		
	布類	0.00	0.0%			
	ペットボトル	0.00	0.0%			
	プラスチック	ペットボトルキャップ	0.00	0.0%		
		白色発泡トレイ 色・柄付き発泡トレイ 食品用透明プラスチック容器	0.00 0.00 0.00	0.0% 0.0% 0.0%		
不燃系資源	缶類	アルミ缶(飲食用)	0.00	0.0%		
		スチール缶(飲食用)	0.55	2.9%		
	びん類	リターナブルびん ワンウェイびん(無色) ワンウェイびん(茶色) ワンウェイびん(その他)	0.00 0.00 0.00 0.26	0.0% 0.0% 0.0% 1.4%		
		小型家電(拠点回収対象)	0.16	0.8%		
		可燃物	生ごみ	直接廃棄 食べ残し 調理くず	0.00 0.00 0.00	0.0% 0.0% 0.0%
紙類	新聞(汚れたもの) 紙パック(アルミ付) 容器包装紙類(リサイクル不可) シュレッド紙 その他紙類(リサイクル不可)			0.00 0.00 0.00 0.00 0.00	0.0% 0.0% 0.0% 0.0% 0.0%	
	木・草類			0.00	0.0%	
	容器包装プラスチック		ペットボトル以外のボトル 洗剤等詰め替え容器 レジ袋 発泡スチロール カップ・パック フィルム アルミ蒸着 チューブ その他の容器包装プラスチック	0.04 0.00 0.00 0.00 0.00 0.00 0.00 0.00 0.03	0.2% 0.0% 0.0% 0.0% 0.0% 0.0% 0.0% 0.0% 0.2%	
			製品プラスチック	特定プラスチック使用製品 製品プラスチック(軟質) 製品プラスチック(硬質) 製品プラスチック(複合品)	0.00 0.19 0.14 0.52	0.0% 1.0% 0.7% 2.7%
ゴム・皮革類				ゴム類 皮革類	0.00 0.00	0.0% 0.0%
その他可燃物				紙おむつ その他可燃物	0.00 0.28	0.0% 1.5%
不燃物			金属	アルミ缶(その他) スチール缶(その他) 缶類以外の金属類	0.11 0.02 5.12	0.6% 0.1% 26.9%
				乾電池	筒型乾電池 コイン型電池	0.36 0.00
	ガラス製品			1.42	7.5%	
	陶磁器	4.56	24.0%			
	小型家電(拠点回収対象外)	3.63	19.1%			
	傘	0.16	0.8%			
	蛍光管	0.00	0.0%			
	電球	0.02	0.1%			
	その他不燃物	0.92	4.8%			

大分類	中分類	小分類	重量 (kg)	割合
排出禁止物		二次電池	0.00	0.0%
		その他電池	0.00	0.0%
		水銀体温計	0.00	0.0%
		水銀血圧計	0.00	0.0%
		中身の入ったエアゾール缶	0.00	0.0%
		中身の入ったカセットボンベ	0.00	0.0%
		中身の入った簡易ガスライター	0.00	0.0%
		薬品類(農薬・劇薬)	0.00	0.0%
		注射器・針	0.00	0.0%
		石油類	0.00	0.0%
		ペンキ等の塗料	0.00	0.0%
		バッテリー	0.00	0.0%
		石	0.00	0.0%
		土・砂	0.00	0.0%
		ブロック・レンガ	0.00	0.0%
		その他	0.00	0.0%
		外袋	プラスチック袋	0.02
レジ袋	0.10		0.5%	
紙袋	0.00		0.0%	
合計			19.03	100.0%

大分類	中分類	重量 (kg)	割合
可燃系資源	紙類	0.42	2.2%
	布類	0.00	0.0%
	ペットボトル	0.00	0.0%
	プラスチック	0.00	0.0%
不燃系資源	缶類	0.55	2.9%
	びん類	0.26	1.4%
	小型家電	0.16	0.8%
	生ごみ	0.00	0.0%
可燃物	紙類	0.00	0.0%
	木・草類	0.00	0.0%
	容器包装プラスチック	0.07	0.4%
	製品プラスチック	0.85	4.5%
	ゴム・皮革類	0.00	0.0%
	その他可燃物	0.28	1.5%
	金属	5.25	27.6%
不燃物	乾電池	0.36	1.9%
	ガラス製品	1.42	7.5%
	陶磁器	4.56	24.0%
	小型家電	3.63	19.1%
	傘	0.16	0.8%
	蛍光管	0.00	0.0%
	電球	0.02	0.1%
その他不燃物	0.92	4.8%	
排出禁止物	0.00	0.0%	
外袋	0.12	0.6%	

大分類	重量 (kg)	割合
可燃系資源	0.42	2.2%
不燃系資源	0.97	5.1%
可燃物	1.20	6.3%
不燃物	16.32	85.8%
排出禁止物	0.00	0.0%
外袋	0.12	0.6%

不燃ごみ
八幡山3丁目
アパート等混在

大分類	中分類	小分類	重量 (kg)	割合	
可燃系資源	紙類	新聞(きれいなもの)	0.00	0.0%	
		折込広告	0.00	0.0%	
		雑誌・本	0.04	0.1%	
		段ボール	0.75	2.0%	
		紙パック	0.00	0.0%	
		包装紙	0.00	0.0%	
		紙袋	0.04	0.1%	
		箱類	0.00	0.0%	
		OA用紙	0.00	0.0%	
		その他紙類(リサイクル可)	0.00	0.0%	
	布類	0.00	0.0%		
	ペットボトル	0.00	0.0%		
	プラスチック	ペットボトルキャップ	0.00	0.0%	
		白色発泡トレイ 色・柄付き発泡トレイ 食品用透明プラスチック容器	0.00 0.00 0.00	0.0% 0.0% 0.0%	
不燃系資源	缶類	アルミ缶(飲食用)	0.00	0.0%	
		スチール缶(飲食用)	0.63	1.7%	
	びん類	リターナブルびん	0.00	0.0%	
		ワンウェイびん(無色)	0.14	0.4%	
		ワンウェイびん(茶色)	0.00	0.0%	
		ワンウェイびん(その他)	0.00	0.0%	
小型家電(拠点回収対象)	0.99	2.7%			
可燃物	生ごみ	直接廃棄	0.00	0.0%	
		食べ残し	0.00	0.0%	
		調理くず	0.00	0.0%	
	紙類	新聞(汚れたもの)	0.05	0.1%	
		紙パック(アルミ付)	0.00	0.0%	
		容器包装紙類(リサイクル不可)	0.00	0.0%	
		シュレッド紙	0.00	0.0%	
		その他紙類(リサイクル不可)	0.00	0.0%	
	木・草類	0.00	0.0%		
	容器包装プラスチック	ペットボトル以外のボトル	0.06	0.2%	
		洗剤等詰め替え容器	0.00	0.0%	
		レジ袋	0.02	0.1%	
		発泡スチロール	0.00	0.0%	
		カップ・パック	0.00	0.0%	
		フィルム	0.02	0.1%	
		アルミ蒸着	0.00	0.0%	
		チューブ	0.00	0.0%	
		その他の容器包装プラスチック	0.11	0.3%	
		製品プラスチック	0.00	0.0%	
	製品プラスチック	特定プラスチック使用製品	0.08	0.2%	
		製品プラスチック(軟質)	1.97	5.3%	
		製品プラスチック(硬質)	1.55	4.2%	
	ゴム・皮革類	0.02	0.1%		
	その他可燃物	紙おむつ	0.00	0.0%	
		その他可燃物	0.98	2.7%	
	不燃物	金属	アルミ缶(その他)	0.18	0.5%
			スチール缶(その他)	1.26	3.4%
缶類以外の金属類			5.87	15.9%	
乾電池		筒型乾電池	0.79	2.1%	
		コイン型電池	0.00	0.0%	
ガラス製品		3.21	8.7%		
陶磁器		3.22	8.7%		
小型家電(拠点回収対象外)		9.24	25.0%		
傘		3.72	10.1%		
蛍光管		0.63	1.7%		
電球		0.00	0.0%		
その他不燃物	1.06	2.9%			

大分類	中分類	小分類	重量 (kg)	割合
排出禁止物		二次電池	0.00	0.0%
		その他電池	0.00	0.0%
		水銀体温計	0.00	0.0%
		水銀血圧計	0.00	0.0%
		中身の入ったエアゾール缶	0.00	0.0%
		中身の入ったカセットボンベ	0.00	0.0%
		中身の入った簡易ガスライター	0.00	0.0%
		薬品類(農薬・劇薬)	0.00	0.0%
		注射器・針	0.00	0.0%
		石油類	0.00	0.0%
		ペンキ等の塗料	0.00	0.0%
		バッテリー	0.00	0.0%
		石	0.00	0.0%
		土・砂	0.00	0.0%
		ブロック・レンガ	0.00	0.0%
		その他	0.00	0.0%
外袋	プラスチック袋	0.02	0.1%	
	レジ袋	0.14	0.4%	
	紙袋	0.14	0.4%	
合計			36.93	100.0%

大分類	中分類	重量 (kg)	割合
可燃系資源	紙類	0.83	2.2%
	布類	0.00	0.0%
	ペットボトル	0.00	0.0%
	プラスチック	0.00	0.0%
不燃系資源	缶類	0.63	1.7%
	びん類	0.14	0.4%
	小型家電	0.99	2.7%
	生ごみ	0.00	0.0%
可燃物	紙類	0.05	0.1%
	木・草類	0.00	0.0%
	容器包装プラスチック	0.21	0.6%
	製品プラスチック	3.60	9.7%
	ゴム・皮革類	0.02	0.1%
	その他可燃物	0.98	2.7%
	金属	7.31	19.8%
不燃物	乾電池	0.79	2.1%
	ガラス製品	3.21	8.7%
	陶磁器	3.22	8.7%
	小型家電	9.24	25.0%
	傘	3.72	10.1%
	蛍光管	0.63	1.7%
	電球	0.00	0.0%
その他不燃物	1.06	2.9%	
排出禁止物		0.00	0.0%
外袋		0.30	0.8%

大分類	重量 (kg)	割合
可燃系資源	0.83	2.2%
不燃系資源	1.76	4.8%
可燃物	4.86	13.2%
不燃物	29.18	79.0%
排出禁止物	0.00	0.0%
外袋	0.30	0.8%

不燃ごみ
八幡山3丁目
マンション

大分類	中分類	小分類	重量 (kg)	割合	
可燃系資源	紙類	新聞(きれいなもの)	0.00	0.0%	
		折込広告	0.00	0.0%	
		雑誌・本	0.00	0.0%	
		段ボール	0.00	0.0%	
		紙パック	0.00	0.0%	
		包装紙	0.00	0.0%	
		紙袋	0.08	0.4%	
		箱類	0.00	0.0%	
		OA用紙	0.00	0.0%	
		その他紙類(リサイクル可)	0.01	0.0%	
	布類	0.00	0.0%		
	ペットボトル	0.00	0.0%		
	プラスチック	ペットボトルキャップ	0.00	0.0%	
		白色発泡トレイ 色・柄付き発泡トレイ 食品用透明プラスチック容器	0.00 0.00 0.00	0.0% 0.0% 0.0%	
不燃系資源	缶類	アルミ缶(飲食用)	0.01	0.0%	
		スチール缶(飲食用)	0.18	0.8%	
	びん類	リターナブルびん	0.00	0.0%	
		ワンウェイびん(無色)	0.22	1.0%	
		ワンウェイびん(茶色)	0.00	0.0%	
		ワンウェイびん(その他)	0.00	0.0%	
小型家電(拠点回収対象)	0.04	0.2%			
可燃物	生ごみ	直接廃棄	0.57	2.6%	
		食べ残し	0.00	0.0%	
		調理くず	0.00	0.0%	
	紙類	新聞(汚れたもの)	0.02	0.1%	
		紙パック(アルミ付)	0.00	0.0%	
		容器包装紙類(リサイクル不可)	0.00	0.0%	
		シュレッド紙	0.00	0.0%	
		その他紙類(リサイクル不可)	0.00	0.0%	
	木・草類	0.00	0.0%		
	容器包装プラスチック	ペットボトル以外のボトル	0.00	0.0%	
		洗剤等詰め替え容器	0.00	0.0%	
		レジ袋	0.09	0.4%	
		発泡スチロール	0.00	0.0%	
		カップ・パック	0.00	0.0%	
		フィルム	0.01	0.0%	
		アルミ蒸着	0.01	0.0%	
		チューブ	0.00	0.0%	
		その他の容器包装プラスチック	0.09	0.4%	
		特定プラスチック使用製品	0.00	0.0%	
	製品プラスチック	製品プラスチック(軟質)	0.03	0.1%	
		製品プラスチック(硬質)	0.19	0.9%	
		製品プラスチック(複合品)	0.35	1.6%	
	ゴム・皮革類	0.00	0.0%		
	その他可燃物	0.00	0.0%		
	その他可燃物	0.47	2.1%		
	不燃物	金属	アルミ缶(その他)	0.45	2.0%
			スチール缶(その他)	1.50	6.8%
缶類以外の金属類			5.94	27.0%	
乾電池		筒型乾電池	2.11	9.6%	
		コイン型電池	0.00	0.0%	
ガラス製品		1.64	7.4%		
陶磁器		1.03	4.7%		
小型家電(拠点回収対象外)		3.16	14.3%		
傘		2.88	13.1%		
蛍光管		0.23	1.0%		
電球		0.04	0.2%		
その他不燃物	0.50	2.3%			

大分類	中分類	小分類	重量 (kg)	割合
排出禁止物		二次電池	0.00	0.0%
		その他電池	0.00	0.0%
		水銀体温計	0.00	0.0%
		水銀血圧計	0.00	0.0%
		中身の入ったエアゾール缶	0.00	0.0%
		中身の入ったカセットボンベ	0.00	0.0%
		中身の入った簡易ガスライター	0.00	0.0%
		薬品類(農薬・劇薬)	0.00	0.0%
		注射器・針	0.00	0.0%
		石油類	0.00	0.0%
		ペンキ等の塗料	0.00	0.0%
		バッテリー	0.00	0.0%
		石	0.00	0.0%
		土・砂	0.00	0.0%
		ブロック・レンガ	0.00	0.0%
		その他	0.00	0.0%
		外袋	プラスチック袋	0.03
レジ袋	0.07		0.3%	
紙袋	0.04		0.2%	
合計			22.03	100.0%

大分類	中分類	重量 (kg)	割合
可燃系資源	紙類	0.09	0.4%
	布類	0.00	0.0%
	ペットボトル	0.00	0.0%
	プラスチック	0.00	0.0%
不燃系資源	缶類	0.19	0.9%
	びん類	0.22	1.0%
	小型家電	0.04	0.2%
	生ごみ	0.57	2.6%
可燃物	紙類	0.02	0.1%
	木・草類	0.00	0.0%
	容器包装プラスチック	0.20	0.9%
	製品プラスチック	0.57	2.6%
	ゴム・皮革類	0.04	0.2%
	その他可燃物	0.47	2.1%
	金属	7.89	35.8%
不燃物	乾電池	2.11	9.6%
	ガラス製品	1.64	7.4%
	陶磁器	1.03	4.7%
	小型家電	3.16	14.3%
	傘	2.88	13.1%
	蛍光管	0.23	1.0%
	電球	0.04	0.2%
	その他不燃物	0.50	2.3%
排出禁止物	0.00	0.0%	
外袋	0.14	0.6%	

大分類	重量 (kg)	割合
可燃系資源	0.09	0.4%
不燃系資源	0.45	2.0%
可燃物	1.87	8.5%
不燃物	19.48	88.4%
排出禁止物	0.00	0.0%
外袋	0.14	0.6%

資料3 組成分析 外袋

外袋の個数と重量

可燃ごみ 下馬6丁目 2023年5月		一戸建て			アパート等混在			マンション			合計		
		容器数	重量	平均	容器数	重量	平均	容器数	重量	平均	容器数	重量	平均
		(個)	(kg)	(kg/個)	(個)	(kg)	(kg/個)	(個)	(kg)	(kg/個)	(個)	(kg)	(kg/個)
プラスチック袋	10リットル	-	-	-	1	0.14	0.14	-	-	-	1	0.14	0.14
	20リットル	-	-	-	-	-	-	-	-	-	-	-	-
	30リットル	3	7.59	2.53	4	5.80	1.45	2	3.41	1.71	9	16.80	1.87
	45リットル	19	41.70	2.19	15	18.37	1.22	22	43.66	1.98	56	103.73	1.85
	70リットル	1	8.44	8.44	-	-	-	-	-	-	1	8.44	8.44
	90リットル	-	-	-	-	-	-	-	-	-	-	-	-
レジ袋		15	13.33	0.89	42	38.52	0.92	19	19.73	1.04	76	71.58	0.94
紙袋		-	-	-	-	-	-	-	-	-	-	-	-
その他		-	-	-	-	-	-	-	-	-	-	-	-
合計		38	71.06	1.87	62	62.83	1.01	43	66.80	1.55	143	200.69	1.40

可燃ごみ 池尻2丁目 2023年5月		一戸建て			アパート等混在			マンション			合計		
		容器数	重量	平均	容器数	重量	平均	容器数	重量	平均	容器数	重量	平均
		(個)	(kg)	(kg/個)	(個)	(kg)	(kg/個)	(個)	(kg)	(kg/個)	(個)	(kg)	(kg/個)
プラスチック袋	10リットル	-	-	-	-	-	-	-	-	-	-	-	-
	20リットル	-	-	-	2	1.34	0.67	-	-	-	2	1.34	0.67
	30リットル	2	2.24	1.12	4	9.64	2.41	3	7.26	2.42	9	19.14	2.13
	45リットル	15	36.60	2.44	14	25.28	1.81	17	32.76	1.93	46	94.64	2.06
	70リットル	-	-	-	-	-	-	-	-	-	-	-	-
	90リットル	-	-	-	-	-	-	1	8.29	8.29	1	8.29	8.29
レジ袋		9	7.79	0.87	21	20.93	1.00	20	24.30	1.22	50	53.02	1.06
紙袋		1	0.28	0.28	1	1.39	1.39	-	-	-	2	1.67	0.84
その他		-	-	-	-	-	-	-	-	-	-	-	-
合計		27	46.91	1.74	42	58.58	1.39	41	72.61	1.77	110	178.10	1.62

可燃ごみ 松原1丁目 2023年5月		一戸建て			アパート等混在			マンション			合計		
		容器数	重量	平均	容器数	重量	平均	容器数	重量	平均	容器数	重量	平均
		(個)	(kg)	(kg/個)	(個)	(kg)	(kg/個)	(個)	(kg)	(kg/個)	(個)	(kg)	(kg/個)
プラスチック袋	10リットル	-	-	-	1	0.28	0.28	-	-	-	1	0.28	0.28
	20リットル	-	-	-	-	-	-	1	2.75	2.75	1	2.75	2.75
	30リットル	-	-	-	-	-	-	-	-	-	-	-	-
	45リットル	13	31.86	2.45	17	32.17	1.89	7	10.46	1.49	37	74.49	2.01
	70リットル	-	-	-	-	-	-	3	10.89	3.63	3	10.89	3.63
	90リットル	-	-	-	-	-	-	2	8.39	4.20	2	8.39	4.20
レジ袋		10	16.14	1.61	22	13.22	0.60	1	1.04	1.04	33	30.40	0.92
紙袋		-	-	-	-	-	-	-	-	-	-	-	-
その他		-	-	-	-	-	-	-	-	-	-	-	-
合計		23	48.00	2.09	40	45.67	1.14	14	33.53	2.40	77	127.20	1.65

外袋の個数と重量

可燃ごみ 駒沢4丁目 2023年5月		一戸建て			アパート等混在			マンション			合計		
		容器数	重量	平均	容器数	重量	平均	容器数	重量	平均	容器数	重量	平均
		(個)	(kg)	(kg/個)	(個)	(kg)	(kg/個)	(個)	(kg)	(kg/個)	(個)	(kg)	(kg/個)
プラスチック袋	10リットル	-	-	-	-	-	-	-	-	-	-	-	-
	20リットル	-	-	-	-	-	-	-	-	-	-	-	-
	30リットル	-	-	-	-	-	-	-	-	-	-	-	-
	45リットル	27	94.31	3.49	18	30.61	1.70	27	-	-	72	124.92	1.74
	70リットル	-	-	-	-	-	-	-	77.41	-	-	77.41	-
	90リットル	-	-	-	-	-	-	2	11.08	5.54	2	11.08	5.54
レジ袋	12	10.77	0.90	11	11.68	1.06	10	16.05	1.61	33	38.50	1.17	
紙袋	-	-	-	-	-	-	-	-	-	-	-	-	-
その他	-	-	-	-	-	-	-	-	-	-	-	-	-
合計	39	105.08	2.69	29	42.29	1.46	39	104.54	2.68	107	251.91	2.35	

可燃ごみ 新町1丁目 2023年5月		一戸建て			アパート等混在			マンション			合計		
		容器数	重量	平均	容器数	重量	平均	容器数	重量	平均	容器数	重量	平均
		(個)	(kg)	(kg/個)	(個)	(kg)	(kg/個)	(個)	(kg)	(kg/個)	(個)	(kg)	(kg/個)
プラスチック袋	10リットル	-	-	-	-	-	-	-	-	-	-	-	-
	20リットル	-	-	-	1	1.41	1.41	1	0.89	0.89	2	2.30	1.15
	30リットル	-	-	-	1	1.43	1.43	5	10.74	2.15	6	12.17	2.03
	45リットル	27	76.83	2.85	15	40.72	2.71	6	16.13	2.69	48	133.68	2.79
	70リットル	-	-	-	-	-	-	8	49.38	6.17	8	49.38	6.17
	90リットル	-	-	-	-	-	-	-	-	-	-	-	-
レジ袋	24	24.51	1.02	4	3.27	0.82	2	1.65	0.83	30	29.43	0.98	
紙袋	-	-	-	-	-	-	-	-	-	-	-	-	-
その他	-	-	-	-	-	-	-	-	-	-	-	-	-
合計	51	101.34	1.99	21	46.83	2.23	22	78.79	3.58	94	226.96	2.41	

可燃ごみ 船橋2・4丁目 2023年5月		一戸建て			アパート等混在			マンション			合計		
		容器数	重量	平均	容器数	重量	平均	容器数	重量	平均	容器数	重量	平均
		(個)	(kg)	(kg/個)	(個)	(kg)	(kg/個)	(個)	(kg)	(kg/個)	(個)	(kg)	(kg/個)
プラスチック袋	10リットル	-	-	-	3	0.38	0.13	-	-	-	3	0.38	0.13
	20リットル	-	-	-	-	-	-	-	-	-	-	-	-
	30リットル	-	-	-	-	-	-	7	8.08	1.15	7	8.08	1.15
	45リットル	12	29.12	2.43	23	65.92	2.87	10	23.10	2.31	45	118.14	2.63
	70リットル	1	6.94	6.94	-	-	-	-	-	-	1	6.94	6.94
	90リットル	-	-	-	-	-	-	-	-	-	-	-	-
レジ袋	12	13.00	1.08	22	12.05	0.55	20	21.72	1.09	54	46.77	0.87	
紙袋	-	-	-	-	-	-	1	0.60	0.60	1	0.60	0.60	
その他	-	-	-	-	-	-	-	-	-	-	-	-	-
合計	25	49.06	1.96	48	78.35	1.63	38	53.50	1.41	111	180.91	1.63	

外袋の個数と重量

可燃ごみ 千歳台2・3丁目 2023年5月		一戸建て			アパート等混在			マンション			合計		
		容器数	重量	平均	容器数	重量	平均	容器数	重量	平均	容器数	重量	平均
		(個)	(kg)	(kg/個)	(個)	(kg)	(kg/個)	(個)	(kg)	(kg/個)	(個)	(kg)	(kg/個)
プラスチック袋	10リットル	-	-	-	-	-	-	1	0.15	0.15	1	0.15	0.15
	20リットル	-	-	-	-	-	-	3	7.38	2.46	3	7.38	2.46
	30リットル	-	-	-	3	2.93	0.98	2	2.56	1.28	5	5.49	1.10
	45リットル	17	46.07	2.71	13	35.55	2.73	16	41.91	2.62	46	123.53	2.69
	70リットル	3	17.39	5.80	-	-	-	-	-	-	3	17.39	5.80
	90リットル	-	-	-	-	-	-	1	4.61	4.61	1	4.61	4.61
レジ袋	14	18.43	1.32	16	14.10	0.88	14	14.01	1.00	44	46.54	1.06	
紙袋	-	-	-	1	0.10	0.10	-	-	-	1	0.10	0.10	
その他	-	-	-	-	-	-	-	-	-	-	-	-	
合計	34	81.89	2.41	33	52.68	1.60	37	70.62	1.91	104	205.19	1.97	

可燃ごみ 八幡山3丁目 2023年5月		一戸建て			アパート等混在			マンション			合計		
		容器数	重量	平均	容器数	重量	平均	容器数	重量	平均	容器数	重量	平均
		(個)	(kg)	(kg/個)	(個)	(kg)	(kg/個)	(個)	(kg)	(kg/個)	(個)	(kg)	(kg/個)
プラスチック袋	10リットル	-	-	-	2	0.35	0.18	1	0.11	0.11	3	0.46	0.15
	20リットル	-	-	-	2	1.35	0.68	-	-	-	2	1.35	0.68
	30リットル	-	-	-	8	7.01	0.88	3	2.98	0.99	11	9.99	0.91
	45リットル	17	47.91	2.82	14	24.40	1.74	12	25.17	2.10	43	97.48	2.27
	70リットル	1	3.02	3.02	-	-	-	1	1.75	1.75	2	4.77	2.39
	90リットル	-	-	-	-	-	-	-	-	-	-	-	-
レジ袋	13	11.82	0.91	43	25.51	0.59	23	18.06	0.79	79	55.39	0.70	
紙袋	-	-	-	-	-	-	-	-	-	-	-	-	
その他	-	-	-	-	-	-	1	0.73	0.73	1	0.73	0.73	
合計	31	62.75	2.02	69	58.62	0.85	41	48.80	1.19	141	170.17	1.21	

可燃ごみ 合計 2023年5月		一戸建て			アパート等混在			マンション			合計		
		容器数	重量	平均	容器数	重量	平均	容器数	重量	平均	容器数	重量	平均
		(個)	(kg)	(kg/個)	(個)	(kg)	(kg/個)	(個)	(kg)	(kg/個)	(個)	(kg)	(kg/個)
プラスチック袋	10リットル	-	-	-	7	1.15	0.16	2	0.26	0.13	9	1.41	0.16
	20リットル	-	-	-	5	4.10	0.82	5	11.02	2.20	10	15.12	1.51
	30リットル	5	9.83	1.97	20	26.81	1.34	22	35.03	1.59	47	71.67	1.52
	45リットル	147	404.40	2.75	129	273.02	2.12	117	193.19	1.65	393	870.61	2.22
	70リットル	6	35.79	5.97	-	-	-	12	139.43	11.62	18	175.22	9.73
	90リットル	-	-	-	-	-	-	6	32.37	5.40	6	32.37	5.40
レジ袋	109	115.79	1.06	181	139.28	0.77	109	116.56	1.07	399	371.63	0.93	
紙袋	1	0.28	0.28	2	1.49	0.75	1	0.60	0.60	4	2.37	0.59	
その他	-	-	-	-	-	-	1	0.73	0.73	1	0.73	0.73	
合計	268	566.09	2.11	344	445.85	1.30	275	529.19	1.92	887	1,541.13	1.74	

外袋の個数と重量

不燃ごみ 下馬 6 丁目 2023年5月		一戸建て			アパート等混在			マンション			合計		
		容器数	重量	平均	容器数	重量	平均	容器数	重量	平均	容器数	重量	平均
		(個)	(kg)	(kg/個)	(個)	(kg)	(kg/個)	(個)	(kg)	(kg/個)	(個)	(kg)	(kg/個)
プラスチック袋	10リットル	11	2.79	0.25	10	2.70	0.27	4	0.81	0.20	25	6.30	0.25
	20リットル	1	4.26	4.26	-	-	-	-	-	-	1	4.26	4.26
	30リットル	-	-	-	1	2.36	2.36	-	-	-	1	2.36	2.36
	45リットル	2	7.09	3.55	1	0.88	0.88	1	1.67	1.67	4	9.64	2.41
	70リットル	-	-	-	-	-	-	-	-	-	-	-	-
	90リットル	-	-	-	-	-	-	-	-	-	-	-	-
レジ袋	10	5.41	0.54	8	8.39	1.05	15	9.78	0.65	33	23.58	0.71	
紙袋	-	-	-	-	-	-	1	1.58	1.58	1	1.58	1.58	
その他	-	-	-	-	-	-	-	-	-	-	-	-	
合計	24	19.55	0.81	20	14.33	0.72	21	13.84	0.66	65	47.72	0.73	

不燃ごみ 池尻 2 丁目 2023年5月		一戸建て			アパート等混在			マンション			合計		
		容器数	重量	平均	容器数	重量	平均	容器数	重量	平均	容器数	重量	平均
		(個)	(kg)	(kg/個)	(個)	(kg)	(kg/個)	(個)	(kg)	(kg/個)	(個)	(kg)	(kg/個)
プラスチック袋	10リットル	9	1.86	0.21	5	1.76	0.35	-	-	-	14	3.62	0.26
	20リットル	-	-	-	2	0.86	0.43	-	-	-	2	0.86	0.43
	30リットル	1	1.48	1.48	-	-	-	1	0.87	0.87	2	2.35	1.18
	45リットル	-	-	-	-	-	-	3	7.56	2.52	3	7.56	2.52
	70リットル	-	-	-	-	-	-	-	-	-	-	-	-
	90リットル	-	-	-	-	-	-	-	-	-	-	-	-
レジ袋	19	22.91	1.21	12	14.52	1.21	8	14.43	1.80	39	51.86	1.33	
紙袋	-	-	-	-	-	-	-	-	-	-	-	-	
その他	-	-	-	-	-	-	-	-	-	-	-	-	
合計	29	26.25	0.91	19	17.14	0.90	12	22.86	1.91	60	66.25	1.10	

不燃ごみ 松原 1 丁目 2023年5月		一戸建て			アパート等混在			マンション			合計		
		容器数	重量	平均	容器数	重量	平均	容器数	重量	平均	容器数	重量	平均
		(個)	(kg)	(kg/個)	(個)	(kg)	(kg/個)	(個)	(kg)	(kg/個)	(個)	(kg)	(kg/個)
プラスチック袋	10リットル	2	0.15	0.08	1	0.02	0.02	3	1.52	0.51	6	1.69	0.28
	20リットル	-	-	-	-	-	-	-	-	-	-	-	-
	30リットル	3	7.36	2.45	1	1.30	1.30	-	-	-	4	8.66	2.17
	45リットル	1	11.66	11.66	-	-	-	2	2.68	1.34	3	14.34	4.78
	70リットル	-	-	-	-	-	-	-	-	-	-	-	-
	90リットル	-	-	-	-	-	-	-	-	-	-	-	-
レジ袋	2	2.35	1.18	8	10.90	1.36	9	10.54	1.17	19	23.79	1.25	
紙袋	-	-	-	-	-	-	1	0.07	0.07	1	0.07	0.07	
その他	-	-	-	-	-	-	-	-	-	-	-	-	
合計	8	21.52	2.69	10	12.22	1.22	15	14.81	0.99	33	48.55	1.47	

外袋の個数と重量

不燃ごみ 駒沢4丁目 2023年5月		一戸建て			アパート等混在			マンション			合計		
		容器数	重量	平均	容器数	重量	平均	容器数	重量	平均	容器数	重量	平均
		(個)	(kg)	(kg/個)	(個)	(kg)	(kg/個)	(個)	(kg)	(kg/個)	(個)	(kg)	(kg/個)
プラスチック袋	10リットル	5	3.52	0.70	-	-	-	5	2.05	0.41	10	5.57	0.56
	20リットル	-	-	-	-	-	-	1	0.23	0.23	1	0.23	0.23
	30リットル	-	-	-	-	-	-	-	-	-	-	-	-
	45リットル	4	13.12	3.28	-	-	-	1	1.32	1.32	5	14.44	2.89
	70リットル	-	-	-	-	-	-	-	-	-	-	-	-
	90リットル	-	-	-	-	-	-	-	-	-	-	-	-
レジ袋	12	13.10	1.09	1	0.24	0.24	6	3.63	0.61	19	16.97	0.89	
紙袋	3	4.38	1.46	-	-	-	2	2.25	1.13	5	6.63	1.33	
その他	-	-	-	-	-	-	-	-	-	-	-	-	
合計	24	34.12	1.42	1	0.24	0.24	15	9.48	0.63	40	43.84	1.10	

不燃ごみ 新町1丁目 2023年5月		一戸建て			アパート等混在			マンション			合計		
		容器数	重量	平均	容器数	重量	平均	容器数	重量	平均	容器数	重量	平均
		(個)	(kg)	(kg/個)	(個)	(kg)	(kg/個)	(個)	(kg)	(kg/個)	(個)	(kg)	(kg/個)
プラスチック袋	10リットル	-	-	-	-	-	-	-	-	-	-	-	-
	20リットル	-	-	-	-	-	-	-	-	-	-	-	-
	30リットル	-	-	-	-	-	-	-	-	-	-	-	-
	45リットル	3	10.65	3.55	1	6.85	6.85	3	5.81	1.94	7	23.31	3.33
	70リットル	-	-	-	-	-	-	-	-	-	-	-	-
	90リットル	-	-	-	-	-	-	1	17.01	17.01	1	17.01	17.01
レジ袋	-	-	-	15	15.13	1.01	-	-	-	15	15.13	1.01	
紙袋	-	-	-	-	-	-	-	-	-	-	-	-	
その他	-	-	-	-	-	-	-	-	-	-	-	-	
合計	3	10.65	3.55	16	21.98	1.37	4	22.82	5.71	23	55.45	2.41	

不燃ごみ 船橋2・4丁目 2023年5月		一戸建て			アパート等混在			マンション			合計		
		容器数	重量	平均	容器数	重量	平均	容器数	重量	平均	容器数	重量	平均
		(個)	(kg)	(kg/個)	(個)	(kg)	(kg/個)	(個)	(kg)	(kg/個)	(個)	(kg)	(kg/個)
プラスチック袋	10リットル	10	2.92	0.29	-	-	-	16	3.95	0.25	26	6.87	0.26
	20リットル	-	-	-	-	-	-	-	-	-	-	-	-
	30リットル	-	-	-	-	-	-	-	-	-	-	-	-
	45リットル	-	-	-	4	8.87	2.22	1	3.31	3.31	5	12.18	2.44
	70リットル	-	-	-	-	-	-	-	-	-	-	-	-
	90リットル	-	-	-	-	-	-	-	-	-	-	-	-
レジ袋	21	33.33	1.59	3	1.20	0.40	34	25.75	0.76	58	60.28	1.04	
紙袋	-	-	-	-	-	-	1	0.82	0.82	1	0.82	0.82	
その他	-	-	-	-	-	-	-	-	-	-	-	-	
合計	31	36.25	1.17	7	10.07	1.44	52	33.83	0.65	90	80.15	0.89	

外袋の個数と重量

不燃ごみ 千歳台2・3丁目 2023年5月		一戸建て			アパート等混在			マンション			合計		
		容器数	重量	平均	容器数	重量	平均	容器数	重量	平均	容器数	重量	平均
		(個)	(kg)	(kg/個)	(個)	(kg)	(kg/個)	(個)	(kg)	(kg/個)	(個)	(kg)	(kg/個)
プラスチック袋	10リットル	2	0.39	0.20	2	0.41	0.21	12	2.71	0.23	16	3.51	0.22
	20リットル	-	-	-	-	-	-	-	-	-	-	-	-
	30リットル	-	-	-	-	-	-	-	-	-	-	-	-
	45リットル	1	3.50	3.50	3	11.00	3.67	4	26.91	6.73	8	41.41	5.18
	70リットル	-	-	-	-	-	-	-	-	-	-	-	-
	90リットル	-	-	-	-	-	-	1	1.79	1.79	1	1.79	1.79
レジ袋	12	26.26	2.19	10	9.26	0.93	16	14.68	0.92	38	50.20	1.32	
紙袋	-	-	-	-	-	-	-	-	-	-	-	-	-
その他	1	0.50	0.50	-	-	-	-	-	-	-	1	0.50	0.50
合計	16	30.65	1.92	15	20.67	1.38	33	46.09	1.40	64	97.41	1.52	

不燃ごみ 八幡山3丁目 2023年5月		一戸建て			アパート等混在			マンション			合計		
		容器数	重量	平均	容器数	重量	平均	容器数	重量	平均	容器数	重量	平均
		(個)	(kg)	(kg/個)	(個)	(kg)	(kg/個)	(個)	(kg)	(kg/個)	(個)	(kg)	(kg/個)
プラスチック袋	10リットル	3	0.86	0.29	5	0.34	0.07	3	1.36	0.45	11	2.56	0.23
	20リットル	-	-	-	3	3.56	1.19	-	-	-	3	3.56	1.19
	30リットル	-	-	-	-	-	-	-	-	-	-	-	-
	45リットル	-	-	-	1	1.50	1.50	1	1.02	1.02	2	2.52	1.26
	70リットル	-	-	-	-	-	-	-	-	-	-	-	-
	90リットル	-	-	-	-	-	-	-	-	-	-	-	-
レジ袋	14	12.94	0.92	19	19.21	1.01	12	12.59	1.05	45	44.74	0.99	
紙袋	-	-	-	3	5.08	1.69	1	1.49	1.49	4	6.57	1.64	
その他	1	4.62	4.62	2	1.00	0.50	-	-	-	3	5.62	1.87	
合計	18	18.42	1.02	33	30.69	0.93	17	16.46	0.97	68	65.57	0.96	

不燃ごみ 合計 2023年5月		一戸建て			アパート等混在			マンション			合計		
		容器数	重量	平均	容器数	重量	平均	容器数	重量	平均	容器数	重量	平均
		(個)	(kg)	(kg/個)	(個)	(kg)	(kg/個)	(個)	(kg)	(kg/個)	(個)	(kg)	(kg/個)
プラスチック袋	10リットル	42	12.49	0.30	23	5.23	0.23	43	12.40	0.29	108	30.12	0.28
	20リットル	1	4.26	4.26	5	4.42	0.88	1	0.23	0.23	7	8.91	1.27
	30リットル	4	8.84	2.21	2	3.66	1.83	1	0.87	0.87	7	13.37	1.91
	45リットル	11	46.02	4.18	10	29.10	2.91	16	50.28	3.14	37	125.40	3.39
	70リットル	-	-	-	-	-	-	-	-	-	-	-	-
	90リットル	-	-	-	-	-	-	2	18.80	9.40	2	18.80	9.40
レジ袋	90	116.30	1.29	76	78.85	1.04	100	91.40	0.91	266	286.55	1.08	
紙袋	3	4.38	1.46	3	5.08	1.69	6	6.21	1.04	12	15.67	1.31	
その他	2	5.12	2.56	2	1.00	0.50	-	-	-	4	6.12	1.53	
合計	153	197.41	1.29	121	127.34	1.05	169	180.19	1.07	443	504.94	1.14	

世田谷区家庭ごみ組成分析調査及び計量調査資料集

(令和5年度版)

令和5年8月発行(広報印刷物登録番号: 2182)

世田谷区清掃・リサイクル部事業課

〒156-0043 世田谷区松原6-3-5 梅丘分庁舎2階

電話: 03-6304-3297

FAX: 03-6304-3341

世田谷区ホームページ

<https://www.city.setagaya.lg.jp>

ごみ・リサイクルの情報は

[目次から探す](#)

[くらし・手続き](#)

[ごみ・リサイクル](#)

調査委託先

株式会社杉山・栗原環境事務所

〒107-0062 東京都港区南青山2-2-15-942

電話: 03-6704-5039