

世田谷区家庭ごみ
組成分析調査及び計量調査資料集
(令和4年度版)

令和4年8月

世 田 谷 区

目 次

| | | |
|------|------------------------|--------|
| 1 | 家庭ごみ組成分析調査 | - 1 - |
| | (1) 調査対象地区別 | - 1 - |
| | (2) 住居形態別 | - 7 - |
| | (3) 食品ロス調査結果詳細 | - 9 - |
| 2 | 家庭ごみ計量調査 | - 13 - |
| | (1) 調査対象地区別 | - 13 - |
| | (2) 世帯人数等別・調査対象地区別 | - 13 - |
| 資料 1 | 可燃ごみ組成分析 調査対象地区別・住居形態別 | - 15 - |
| 資料 2 | 不燃ごみ組成分析 調査対象地区別・住居形態別 | - 39 - |
| 資料 3 | 組成分析 外袋 | - 63 - |

1 家庭ごみ組成分析調査

(1) 調査対象地区別

① 可燃ごみ




図 1-1 可燃ごみの調査対象地区別の組成分析結果

表 1-1 可燃ごみの調査対象地区別の組成分析結果(詳細・重量)

単位:kg

| | | 下馬 | 池尻 | 松原 | 駒沢 | 新町 | 船橋 | 千歳台 | 八幡山 | 全体 |
|--------|------------|--------|--------|--------|--------|--------|--------|--------|----------|--------|
| 可燃系資源 | 紙類 | 29.82 | 25.17 | 24.89 | 35.93 | 39.64 | 18.48 | 24.32 | 20.34 | 218.59 |
| | 布類 | 6.06 | 10.74 | 10.63 | 18.05 | 12.18 | 16.95 | 8.96 | 13.20 | 96.77 |
| | ペットボトル | 0.57 | 1.01 | 0.46 | 0.56 | 1.24 | 0.42 | 0.52 | 1.30 | 6.08 |
| | プラスチック | 1.54 | 1.11 | 1.07 | 1.34 | 1.73 | 1.13 | 0.71 | 1.38 | 10.01 |
| 不燃系資源 | 缶類 | 0.06 | 0.21 | 0.07 | 0.00 | 0.02 | 0.04 | 0.02 | 0.06 | 0.48 |
| | びん類 | 0.00 | 0.06 | 0.00 | 0.14 | 0.25 | 0.25 | 0.00 | 0.38 | 1.08 |
| | 小型家電 | 0.00 | 0.00 | 0.01 | 0.63 | 0.00 | 0.00 | 0.00 | 0.00 | 0.64 |
| 可燃物 | 生ごみ | 67.24 | 46.47 | 58.22 | 66.04 | 50.28 | 51.46 | 49.51 | 48.73 | 437.95 |
| | 紙類 | 7.27 | 8.28 | 6.55 | 8.29 | 8.04 | 4.83 | 6.96 | 5.33 | 55.55 |
| | 木・草類 | 4.63 | 0.97 | 5.08 | 6.08 | 10.81 | 6.98 | 12.19 | 10.86 | 57.60 |
| | 容器包装プラスチック | 24.78 | 29.63 | 25.95 | 34.52 | 28.37 | 25.71 | 24.03 | 22.66 | 215.65 |
| | 製品プラスチック | 7.35 | 7.34 | 6.60 | 8.39 | 11.06 | 12.52 | 12.30 | 8.86 | 74.42 |
| | ゴム・皮革類 | 1.08 | 0.42 | 2.04 | 6.10 | 3.79 | 0.84 | 1.80 | 0.62 | 16.69 |
| | その他可燃物 | 26.59 | 35.57 | 33.76 | 56.58 | 52.82 | 26.85 | 36.76 | 36.98 | 305.91 |
| 不燃物 | 金属 | 0.29 | 0.25 | 0.34 | 0.59 | 0.62 | 0.24 | 0.28 | 1.00 | 3.61 |
| | 乾電池 | 0.13 | 0.02 | 0.01 | 0.10 | 0.07 | 0.04 | 0.01 | 0.00 | 0.38 |
| | ガラス製品 | 0.45 | 1.00 | 0.00 | 0.30 | 0.36 | 0.24 | 0.20 | 0.29 | 2.84 |
| | 陶磁器 | 0.00 | 0.00 | 0.02 | 0.37 | 1.18 | 0.00 | 0.00 | 0.20 | 1.77 |
| | 小型家電 | 0.12 | 0.00 | 0.01 | 0.50 | 0.26 | 0.00 | 0.39 | 0.09 | 1.37 |
| | 傘 | 0.00 | 0.00 | 0.00 | 0.00 | 0.00 | 0.00 | 0.00 | 0.00 | 0.00 |
| | 蛍光管 | 0.00 | 0.00 | 0.00 | 0.00 | 0.00 | 0.00 | 0.00 | 0.00 | 0.00 |
| | 電球 | 0.00 | 0.01 | 0.01 | 0.00 | 0.00 | 0.02 | 0.00 | 0.00 | 0.04 |
| その他不燃物 | 0.09 | 0.37 | 0.33 | 0.13 | 0.69 | 0.08 | 0.13 | 0.35 | 2.17 | |
| 排出禁止物 | 7.76 | 0.02 | 0.45 | 0.05 | 0.41 | 0.00 | 0.46 | 0.00 | 9.15 | |
| 外袋 | 2.41 | 2.43 | 2.15 | 2.87 | 2.48 | 2.11 | 1.61 | 2.09 | 18.15 | |
| 可燃系資源 | 37.99 | 38.03 | 37.05 | 55.88 | 54.79 | 36.98 | 34.51 | 36.22 | 331.45 | |
| 不燃系資源 | 0.06 | 0.27 | 0.08 | 0.77 | 0.27 | 0.29 | 0.02 | 0.44 | 2.20 | |
| 可燃物 | 138.94 | 128.68 | 138.20 | 186.00 | 165.17 | 129.19 | 143.55 | 134.04 | 1,163.77 | |
| 不燃物 | 1.08 | 1.65 | 0.72 | 1.99 | 3.18 | 0.62 | 1.01 | 1.93 | 12.18 | |
| 排出禁止物 | 7.76 | 0.02 | 0.45 | 0.05 | 0.41 | 0.00 | 0.46 | 0.00 | 9.15 | |
| 外袋 | 2.41 | 2.43 | 2.15 | 2.87 | 2.48 | 2.11 | 1.61 | 2.09 | 18.15 | |
| 全体 | 188.24 | 171.08 | 178.65 | 247.56 | 226.30 | 169.19 | 181.16 | 174.72 | 1,536.90 | |

表 1-2 可燃ごみの調査対象地区別の組成分析結果(詳細・割合)

| | | 下馬 | 池尻 | 松原 | 駒沢 | 新町 | 船橋 | 千歳台 | 八幡山 | 全体 |
|-------|------------|-------|-------|-------|-------|-------|-------|-------|-------|-------|
| 可燃系資源 | 紙類 | 15.8% | 14.7% | 13.9% | 14.5% | 17.5% | 10.9% | 13.4% | 11.6% | 14.2% |
| | 布類 | 3.2% | 6.3% | 6.0% | 7.3% | 5.4% | 10.0% | 4.9% | 7.6% | 6.3% |
| | ペットボトル | 0.3% | 0.6% | 0.3% | 0.2% | 0.5% | 0.2% | 0.3% | 0.7% | 0.4% |
| | プラスチック | 0.8% | 0.6% | 0.6% | 0.5% | 0.8% | 0.7% | 0.4% | 0.8% | 0.7% |
| 不燃系資源 | 缶類 | 0.0% | 0.1% | 0.0% | 0.0% | 0.0% | 0.0% | 0.0% | 0.0% | 0.0% |
| | びん類 | 0.0% | 0.0% | 0.0% | 0.1% | 0.1% | 0.1% | 0.0% | 0.2% | 0.1% |
| | 小型家電 | 0.0% | 0.0% | 0.0% | 0.3% | 0.0% | 0.0% | 0.0% | 0.0% | 0.0% |
| 可燃物 | 生ごみ | 35.7% | 27.2% | 32.6% | 26.7% | 22.2% | 30.4% | 27.3% | 27.9% | 28.5% |
| | 紙類 | 3.9% | 4.8% | 3.7% | 3.3% | 3.6% | 2.9% | 3.8% | 3.1% | 3.6% |
| | 木・草類 | 2.5% | 0.6% | 2.8% | 2.5% | 4.8% | 4.1% | 6.7% | 6.2% | 3.7% |
| | 容器包装プラスチック | 13.2% | 17.3% | 14.5% | 13.9% | 12.5% | 15.2% | 13.3% | 13.0% | 14.0% |
| | 製品プラスチック | 3.9% | 4.3% | 3.7% | 3.4% | 4.9% | 7.4% | 6.8% | 5.1% | 4.8% |
| | ゴム・皮革類 | 0.6% | 0.2% | 1.1% | 2.5% | 1.7% | 0.5% | 1.0% | 0.4% | 1.1% |
| | その他可燃物 | 14.1% | 20.8% | 18.9% | 22.9% | 23.3% | 15.9% | 20.3% | 21.2% | 19.9% |
| 不燃物 | 金属 | 0.2% | 0.1% | 0.2% | 0.2% | 0.3% | 0.1% | 0.2% | 0.6% | 0.2% |
| | 乾電池 | 0.1% | 0.0% | 0.0% | 0.0% | 0.0% | 0.0% | 0.0% | 0.0% | 0.0% |
| | ガラス製品 | 0.2% | 0.6% | 0.0% | 0.1% | 0.2% | 0.1% | 0.1% | 0.2% | 0.2% |
| | 陶磁器 | 0.0% | 0.0% | 0.0% | 0.1% | 0.5% | 0.0% | 0.0% | 0.1% | 0.1% |
| | 小型家電 | 0.1% | 0.0% | 0.0% | 0.2% | 0.1% | 0.0% | 0.2% | 0.1% | 0.1% |
| | 傘 | 0.0% | 0.0% | 0.0% | 0.0% | 0.0% | 0.0% | 0.0% | 0.0% | 0.0% |
| | 蛍光灯 | 0.0% | 0.0% | 0.0% | 0.0% | 0.0% | 0.0% | 0.0% | 0.0% | 0.0% |
| | 電球 | 0.0% | 0.0% | 0.0% | 0.0% | 0.0% | 0.0% | 0.0% | 0.0% | 0.0% |
| | その他不燃物 | 0.0% | 0.2% | 0.2% | 0.1% | 0.3% | 0.0% | 0.1% | 0.2% | 0.1% |
| 排出禁止物 | 4.1% | 0.0% | 0.3% | 0.0% | 0.2% | 0.0% | 0.3% | 0.0% | 0.6% | |
| 外袋 | 1.3% | 1.4% | 1.2% | 1.2% | 1.1% | 1.2% | 0.9% | 1.2% | 1.2% | |
| 可燃系資源 | 20.2% | 22.2% | 20.7% | 22.6% | 24.2% | 21.9% | 19.0% | 20.7% | 21.6% | |
| 不燃系資源 | 0.0% | 0.2% | 0.0% | 0.3% | 0.1% | 0.2% | 0.0% | 0.3% | 0.1% | |
| 可燃物 | 73.8% | 75.2% | 77.4% | 75.1% | 73.0% | 76.4% | 79.2% | 76.7% | 75.7% | |
| 不燃物 | 0.6% | 1.0% | 0.4% | 0.8% | 1.4% | 0.4% | 0.6% | 1.1% | 0.8% | |
| 排出禁止物 | 4.1% | 0.0% | 0.3% | 0.0% | 0.2% | 0.0% | 0.3% | 0.0% | 0.6% | |
| 外袋 | 1.3% | 1.4% | 1.2% | 1.2% | 1.1% | 1.2% | 0.9% | 1.2% | 1.2% | |

②不燃ごみ

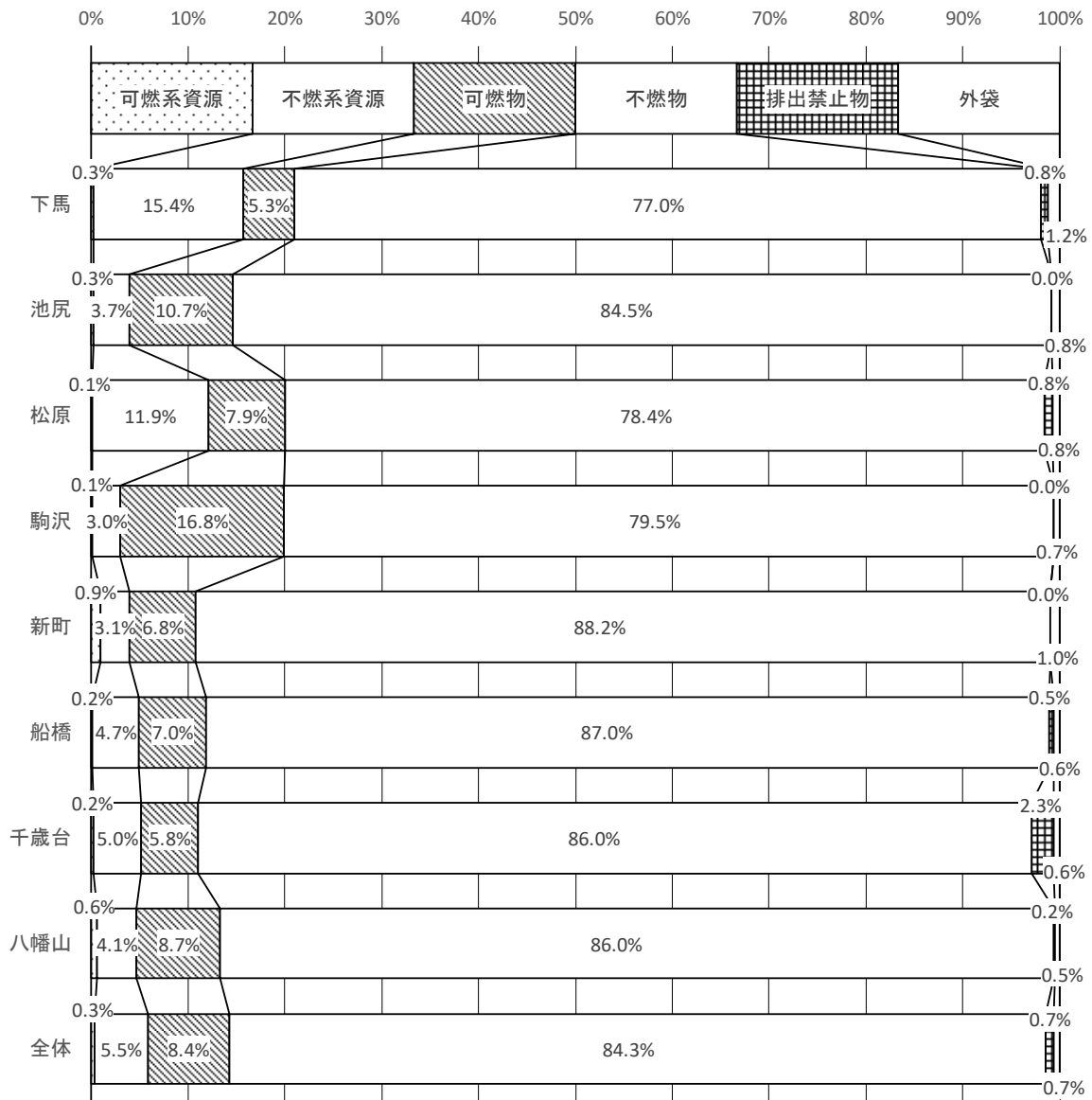


図 1-2 不燃ごみの調査対象地区別の組成分析結果

表 1-3 不燃ごみの調査対象地区別の組成分析結果(詳細・重量)

単位:kg

| | | 下馬 | 池尻 | 松原 | 駒沢 | 新町 | 船橋 | 千歳台 | 八幡山 | 全体 |
|--------|------------|-------|-------|--------|-------|--------|--------|--------|--------|--------|
| 可燃系資源 | 紙類 | 0.19 | 0.16 | 0.09 | 0.11 | 0.51 | 0.38 | 0.39 | 1.06 | 2.89 |
| | 布類 | 0.00 | 0.00 | 0.00 | 0.00 | 0.02 | 0.00 | 0.00 | 0.03 | 0.05 |
| | ペットボトル | 0.00 | 0.00 | 0.00 | 0.00 | 0.00 | 0.00 | 0.00 | 0.00 | 0.00 |
| | プラスチック | 0.00 | 0.00 | 0.00 | 0.00 | 0.00 | 0.00 | 0.00 | 0.00 | 0.00 |
| 不燃系資源 | 缶類 | 0.87 | 0.00 | 2.28 | 0.89 | 1.28 | 1.37 | 1.52 | 2.86 | 11.07 |
| | びん類 | 5.40 | 1.63 | 2.34 | 1.27 | 0.19 | 3.70 | 4.78 | 2.46 | 21.77 |
| | 小型家電 | 3.15 | 0.56 | 2.72 | 0.84 | 0.29 | 3.77 | 2.67 | 1.72 | 15.72 |
| 可燃物 | 生ごみ | 0.46 | 0.00 | 0.00 | 0.00 | 0.00 | 0.00 | 0.19 | 0.19 | 0.84 |
| | 紙類 | 0.04 | 0.17 | 0.25 | 0.05 | 0.00 | 0.40 | 0.29 | 0.60 | 1.80 |
| | 木・草類 | 0.00 | 0.00 | 0.00 | 0.27 | 0.00 | 0.00 | 0.01 | 0.36 | 0.64 |
| | 容器包装プラスチック | 1.33 | 1.30 | 0.82 | 2.20 | 0.65 | 1.31 | 1.28 | 1.22 | 10.11 |
| | 製品プラスチック | 1.07 | 3.49 | 1.52 | 12.77 | 3.10 | 9.70 | 7.81 | 8.01 | 47.47 |
| | ゴム・皮革類 | 0.01 | 0.00 | 0.56 | 1.40 | 0.00 | 1.20 | 0.24 | 1.45 | 4.86 |
| | その他可燃物 | 0.37 | 1.44 | 1.72 | 0.32 | 0.11 | 0.50 | 0.67 | 3.08 | 8.21 |
| 不燃物 | 金属 | 11.77 | 17.08 | 18.20 | 43.30 | 19.11 | 62.95 | 56.08 | 33.98 | 262.47 |
| | 乾電池 | 2.90 | 0.78 | 1.37 | 4.40 | 3.02 | 8.06 | 7.45 | 4.96 | 32.94 |
| | ガラス製品 | 7.48 | 8.65 | 5.02 | 9.33 | 7.21 | 17.83 | 21.10 | 26.90 | 103.52 |
| | 陶磁器 | 9.15 | 13.71 | 8.79 | 7.26 | 7.66 | 26.10 | 32.25 | 52.89 | 157.81 |
| | 小型家電 | 13.08 | 9.06 | 9.82 | 10.83 | 9.54 | 25.80 | 20.61 | 16.76 | 115.50 |
| | 傘 | 1.65 | 0.17 | 0.00 | 4.30 | 2.65 | 16.39 | 8.58 | 5.30 | 39.04 |
| | 蛍光管 | 0.14 | 0.00 | 0.09 | 0.75 | 0.88 | 2.28 | 3.30 | 1.86 | 9.30 |
| | 電球 | 0.22 | 0.17 | 0.75 | 0.02 | 0.13 | 0.70 | 0.07 | 0.16 | 2.22 |
| その他不燃物 | 0.82 | 0.82 | 4.19 | 0.20 | 0.07 | 3.02 | 5.00 | 5.18 | 19.30 | |
| 排出禁止物 | 0.50 | 0.00 | 0.52 | 0.01 | 0.00 | 1.01 | 4.17 | 0.27 | 6.48 | |
| 外袋 | 0.72 | 0.49 | 0.47 | 0.66 | 0.58 | 1.13 | 1.11 | 0.87 | 6.03 | |
| 可燃系資源 | 0.19 | 0.16 | 0.09 | 0.11 | 0.53 | 0.38 | 0.39 | 1.09 | 2.94 | |
| 不燃系資源 | 9.42 | 2.19 | 7.34 | 3.00 | 1.76 | 8.84 | 8.97 | 7.04 | 48.56 | |
| 可燃物 | 3.28 | 6.40 | 4.87 | 17.01 | 3.86 | 13.11 | 10.49 | 14.91 | 73.93 | |
| 不燃物 | 47.21 | 50.44 | 48.23 | 80.39 | 50.27 | 163.13 | 154.44 | 147.99 | 742.10 | |
| 排出禁止物 | 0.50 | 0.00 | 0.52 | 0.01 | 0.00 | 1.01 | 4.17 | 0.27 | 6.48 | |
| 外袋 | 0.72 | 0.49 | 0.47 | 0.66 | 0.58 | 1.13 | 1.11 | 0.87 | 6.03 | |
| 全体 | 61.32 | 59.68 | 61.52 | 101.18 | 57.00 | 187.60 | 179.57 | 172.17 | 880.04 | |

表 1-4 不燃ごみの調査対象地区別の組成分析結果(詳細・割合)

| | | 下馬 | 池尻 | 松原 | 駒沢 | 新町 | 船橋 | 千歳台 | 八幡山 | 全体 |
|-------|------------|-------|-------|-------|-------|-------|-------|-------|-------|-------|
| 可燃系資源 | 紙類 | 0.3% | 0.3% | 0.1% | 0.1% | 0.9% | 0.2% | 0.2% | 0.6% | 0.3% |
| | 布類 | 0.0% | 0.0% | 0.0% | 0.0% | 0.0% | 0.0% | 0.0% | 0.0% | 0.0% |
| | ペットボトル | 0.0% | 0.0% | 0.0% | 0.0% | 0.0% | 0.0% | 0.0% | 0.0% | 0.0% |
| | プラスチック | 0.0% | 0.0% | 0.0% | 0.0% | 0.0% | 0.0% | 0.0% | 0.0% | 0.0% |
| 不燃系資源 | 缶類 | 1.4% | 0.0% | 3.7% | 0.9% | 2.2% | 0.7% | 0.8% | 1.7% | 1.3% |
| | びん類 | 8.8% | 2.7% | 3.8% | 1.3% | 0.3% | 2.0% | 2.7% | 1.4% | 2.5% |
| | 小型家電 | 5.1% | 0.9% | 4.4% | 0.8% | 0.5% | 2.0% | 1.5% | 1.0% | 1.8% |
| 可燃物 | 生ごみ | 0.8% | 0.0% | 0.0% | 0.0% | 0.0% | 0.0% | 0.1% | 0.1% | 0.1% |
| | 紙類 | 0.1% | 0.3% | 0.4% | 0.0% | 0.0% | 0.2% | 0.2% | 0.3% | 0.2% |
| | 木・草類 | 0.0% | 0.0% | 0.0% | 0.3% | 0.0% | 0.0% | 0.0% | 0.2% | 0.1% |
| | 容器包装プラスチック | 2.2% | 2.2% | 1.3% | 2.2% | 1.1% | 0.7% | 0.7% | 0.7% | 1.1% |
| | 製品プラスチック | 1.7% | 5.8% | 2.5% | 12.6% | 5.4% | 5.2% | 4.3% | 4.7% | 5.4% |
| | ゴム・皮革類 | 0.0% | 0.0% | 0.9% | 1.4% | 0.0% | 0.6% | 0.1% | 0.8% | 0.6% |
| | その他可燃物 | 0.6% | 2.4% | 2.8% | 0.3% | 0.2% | 0.3% | 0.4% | 1.8% | 0.9% |
| 不燃物 | 金属 | 19.2% | 28.6% | 29.6% | 42.8% | 33.5% | 33.6% | 31.2% | 19.7% | 29.8% |
| | 乾電池 | 4.7% | 1.3% | 2.2% | 4.3% | 5.3% | 4.3% | 4.1% | 2.9% | 3.7% |
| | ガラス製品 | 12.2% | 14.5% | 8.2% | 9.2% | 12.6% | 9.5% | 11.8% | 15.6% | 11.8% |
| | 陶磁器 | 14.9% | 23.0% | 14.3% | 7.2% | 13.4% | 13.9% | 18.0% | 30.7% | 17.9% |
| | 小型家電 | 21.3% | 15.2% | 16.0% | 10.7% | 16.7% | 13.8% | 11.5% | 9.7% | 13.1% |
| | 傘 | 2.7% | 0.3% | 0.0% | 4.2% | 4.6% | 8.7% | 4.8% | 3.1% | 4.4% |
| | 蛍光管 | 0.2% | 0.0% | 0.1% | 0.7% | 1.5% | 1.2% | 1.8% | 1.1% | 1.1% |
| | 電球 | 0.4% | 0.3% | 1.2% | 0.0% | 0.2% | 0.4% | 0.0% | 0.1% | 0.3% |
| | その他不燃物 | 1.3% | 1.4% | 6.8% | 0.2% | 0.1% | 1.6% | 2.8% | 3.0% | 2.2% |
| 排出禁止物 | 0.8% | 0.0% | 0.8% | 0.0% | 0.0% | 0.5% | 2.3% | 0.2% | 0.7% | |
| 外袋 | 1.2% | 0.8% | 0.8% | 0.7% | 1.0% | 0.6% | 0.6% | 0.5% | 0.7% | |
| 可燃系資源 | 0.3% | 0.3% | 0.1% | 0.1% | 0.9% | 0.2% | 0.2% | 0.6% | 0.3% | |
| 不燃系資源 | 15.4% | 3.7% | 11.9% | 3.0% | 3.1% | 4.7% | 5.0% | 4.1% | 5.5% | |
| 可燃物 | 5.3% | 10.7% | 7.9% | 16.8% | 6.8% | 7.0% | 5.8% | 8.7% | 8.4% | |
| 不燃物 | 77.0% | 84.5% | 78.4% | 79.5% | 88.2% | 87.0% | 86.0% | 86.0% | 84.3% | |
| 排出禁止物 | 0.8% | 0.0% | 0.8% | 0.0% | 0.0% | 0.5% | 2.3% | 0.2% | 0.7% | |
| 外袋 | 1.2% | 0.8% | 0.8% | 0.7% | 1.0% | 0.6% | 0.6% | 0.5% | 0.7% | |

(2)住居形態別

表 1-5 可燃ごみの住居形態別の組成分析結果(詳細・重量)

| | | 一戸建て | | アパート等 混在 | | マンション | | 全体 | |
|-----------|------------|------------|--------|-------------|--------|------------|----------|------------|-------|
| | | 重量 (kg) | 割合 | 重量 (kg) | 割合 | 重量 (kg) | 割合 | 重量 (kg) | 割合 |
| 可燃系 資源 | 紙類 | 70.96 | 13.3% | 59.86 | 14.6% | 87.77 | 14.8% | 218.59 | 14.2% |
| | 布類 | 44.24 | 8.3% | 15.95 | 3.9% | 36.58 | 6.2% | 96.77 | 6.3% |
| | ペットボトル | 1.92 | 0.4% | 1.84 | 0.4% | 2.32 | 0.4% | 6.08 | 0.4% |
| | プラスチック | 2.87 | 0.5% | 3.12 | 0.8% | 4.02 | 0.7% | 10.01 | 0.7% |
| 不燃系 資源 | 缶類 | 0.20 | 0.0% | 0.09 | 0.0% | 0.19 | 0.0% | 0.48 | 0.0% |
| | びん類 | 0.39 | 0.1% | 0.25 | 0.1% | 0.44 | 0.1% | 1.08 | 0.1% |
| | 小型家電 | 0.64 | 0.1% | 0.00 | 0.0% | 0.00 | 0.0% | 0.64 | 0.0% |
| 可燃物 | 生ごみ | 130.63 | 24.5% | 118.67 | 29.0% | 188.65 | 31.8% | 437.95 | 28.5% |
| | 紙類 | 18.07 | 3.4% | 16.20 | 4.0% | 21.28 | 3.6% | 55.55 | 3.6% |
| | 木・草類 | 40.35 | 7.6% | 13.20 | 3.2% | 4.05 | 0.7% | 57.60 | 3.7% |
| | 容器包装プラスチック | 68.51 | 12.8% | 64.31 | 15.7% | 82.83 | 13.9% | 215.65 | 14.0% |
| | 製品プラスチック | 28.64 | 5.4% | 14.99 | 3.7% | 30.79 | 5.2% | 74.42 | 4.8% |
| | ゴム・皮革類 | 8.61 | 1.6% | 3.20 | 0.8% | 4.88 | 0.8% | 16.69 | 1.1% |
| | その他可燃物 | 99.44 | 18.6% | 88.37 | 21.6% | 118.10 | 19.9% | 305.91 | 19.9% |
| 不燃物 | 金属 | 1.98 | 0.4% | 0.86 | 0.2% | 0.77 | 0.1% | 3.61 | 0.2% |
| | 乾電池 | 0.16 | 0.0% | 0.17 | 0.0% | 0.05 | 0.0% | 0.38 | 0.0% |
| | ガラス製品 | 0.85 | 0.2% | 1.08 | 0.3% | 0.91 | 0.2% | 2.84 | 0.2% |
| | 陶磁器 | 0.33 | 0.1% | 1.18 | 0.3% | 0.26 | 0.0% | 1.77 | 0.1% |
| | 小型家電 | 0.71 | 0.1% | 0.06 | 0.0% | 0.60 | 0.1% | 1.37 | 0.1% |
| | 傘 | 0.00 | 0.0% | 0.00 | 0.0% | 0.00 | 0.0% | 0.00 | 0.0% |
| | 蛍光管 | 0.00 | 0.0% | 0.00 | 0.0% | 0.00 | 0.0% | 0.00 | 0.0% |
| | 電球 | 0.02 | 0.0% | 0.02 | 0.0% | 0.00 | 0.0% | 0.04 | 0.0% |
| | その他不燃物 | 0.54 | 0.1% | 0.70 | 0.2% | 0.93 | 0.2% | 2.17 | 0.1% |
| 排出禁止物 | 7.60 | 1.4% | 0.41 | 0.1% | 1.14 | 0.2% | 9.15 | 0.6% | |
| 外袋 | 5.75 | 1.1% | 5.12 | 1.2% | 7.28 | 1.2% | 18.15 | 1.2% | |
| 可燃系資源 | 119.99 | 22.5% | 80.77 | 19.7% | 130.69 | 22.0% | 331.45 | 21.6% | |
| 不燃系資源 | 1.23 | 0.2% | 0.34 | 0.1% | 0.63 | 0.1% | 2.20 | 0.1% | |
| 可燃物 | 394.25 | 73.9% | 318.94 | 77.9% | 450.58 | 75.9% | 1,163.77 | 75.7% | |
| 不燃物 | 4.59 | 0.9% | 4.07 | 1.0% | 3.52 | 0.6% | 12.18 | 0.8% | |
| 排出禁止物 | 7.60 | 1.4% | 0.41 | 0.1% | 1.14 | 0.2% | 9.15 | 0.6% | |
| 外袋 | 5.75 | 1.1% | 5.12 | 1.2% | 7.28 | 1.2% | 18.15 | 1.2% | |
| 全体 | 533.41 | 100.0% | 409.65 | 100.0% | 593.84 | 100.0% | 1,536.90 | 100.0% | |

表 1-6 不燃ごみの住居形態別の組成分析結果(詳細・重量)

| | | 一戸建て | | アパート等 混在 | | マンション | | 全体 | |
|-----------|------------|------------|--------|-------------|--------|------------|--------|------------|-------|
| | | 重量 (kg) | 割合 | 重量 (kg) | 割合 | 重量 (kg) | 割合 | 重量 (kg) | 割合 |
| 可燃系 資源 | 紙類 | 0.87 | 0.3% | 0.84 | 0.4% | 1.18 | 0.3% | 2.89 | 0.3% |
| | 布類 | 0.05 | 0.0% | 0.00 | 0.0% | 0.00 | 0.0% | 0.05 | 0.0% |
| | ペットボトル | 0.00 | 0.0% | 0.00 | 0.0% | 0.00 | 0.0% | 0.00 | 0.0% |
| | プラスチック | 0.00 | 0.0% | 0.00 | 0.0% | 0.00 | 0.0% | 0.00 | 0.0% |
| 不燃系 資源 | 缶類 | 1.33 | 0.4% | 4.11 | 1.9% | 5.63 | 1.6% | 11.07 | 1.3% |
| | びん類 | 4.18 | 1.4% | 12.24 | 5.7% | 5.35 | 1.5% | 21.77 | 2.5% |
| | 小型家電 | 3.73 | 1.2% | 2.99 | 1.4% | 9.00 | 2.5% | 15.72 | 1.8% |
| 可燃物 | 生ごみ | 0.46 | 0.1% | 0.19 | 0.1% | 0.19 | 0.1% | 0.84 | 0.1% |
| | 紙類 | 0.55 | 0.2% | 0.63 | 0.3% | 0.62 | 0.2% | 1.80 | 0.2% |
| | 木・草類 | 0.36 | 0.1% | 0.01 | 0.0% | 0.27 | 0.1% | 0.64 | 0.1% |
| | 容器包装プラスチック | 3.16 | 1.0% | 3.03 | 1.4% | 3.92 | 1.1% | 10.11 | 1.1% |
| | 製品プラスチック | 10.08 | 3.3% | 9.47 | 4.4% | 27.92 | 7.9% | 47.47 | 5.4% |
| | ゴム・皮革類 | 2.67 | 0.9% | 0.25 | 0.1% | 1.94 | 0.5% | 4.86 | 0.6% |
| | その他可燃物 | 4.44 | 1.4% | 0.69 | 0.3% | 3.08 | 0.9% | 8.21 | 0.9% |
| 不燃物 | 金属 | 92.53 | 29.9% | 65.49 | 30.3% | 104.45 | 29.5% | 262.47 | 29.8% |
| | 乾電池 | 7.03 | 2.3% | 13.41 | 6.2% | 12.50 | 3.5% | 32.94 | 3.7% |
| | ガラス製品 | 40.25 | 13.0% | 27.03 | 12.5% | 36.24 | 10.2% | 103.52 | 11.8% |
| | 陶磁器 | 75.12 | 24.3% | 31.56 | 14.6% | 51.13 | 14.4% | 157.81 | 17.9% |
| | 小型家電 | 32.89 | 10.6% | 21.75 | 10.1% | 60.86 | 17.2% | 115.50 | 13.1% |
| | 傘 | 16.29 | 5.3% | 6.85 | 3.2% | 15.90 | 4.5% | 39.04 | 4.4% |
| | 蛍光管 | 3.89 | 1.3% | 2.91 | 1.3% | 2.50 | 0.7% | 9.30 | 1.1% |
| | 電球 | 0.44 | 0.1% | 0.60 | 0.3% | 1.18 | 0.3% | 2.22 | 0.3% |
| その他不燃物 | 5.34 | 1.7% | 6.99 | 3.2% | 6.97 | 2.0% | 19.30 | 2.2% | |
| 排出禁止物 | 1.50 | 0.5% | 3.72 | 1.7% | 1.26 | 0.4% | 6.48 | 0.7% | |
| 外袋 | 2.08 | 0.7% | 1.55 | 0.7% | 2.40 | 0.7% | 6.03 | 0.7% | |
| 可燃系資源 | 0.92 | 0.3% | 0.84 | 0.4% | 1.18 | 0.3% | 2.94 | 0.3% | |
| 不燃系資源 | 9.24 | 3.0% | 19.34 | 8.9% | 19.98 | 5.6% | 48.56 | 5.5% | |
| 可燃物 | 21.72 | 7.0% | 14.27 | 6.6% | 37.94 | 10.7% | 73.93 | 8.4% | |
| 不燃物 | 273.78 | 88.5% | 176.59 | 81.6% | 291.73 | 82.3% | 742.10 | 84.3% | |
| 排出禁止物 | 1.50 | 0.5% | 3.72 | 1.7% | 1.26 | 0.4% | 6.48 | 0.7% | |
| 外袋 | 2.08 | 0.7% | 1.55 | 0.7% | 2.40 | 0.7% | 6.03 | 0.7% | |
| 全体 | 309.24 | 100.0% | 216.31 | 100.0% | 354.49 | 100.0% | 880.04 | 100.0% | |

(3)食品ロス調査結果詳細

①直接廃棄の品目別割合

直接廃棄の品目別の割合を図1-3及び表1-7に示す。

野菜が最も多く19.6%、次いで、果物が12.0%、菓子が8.2%、パンが7.4%などの順である。

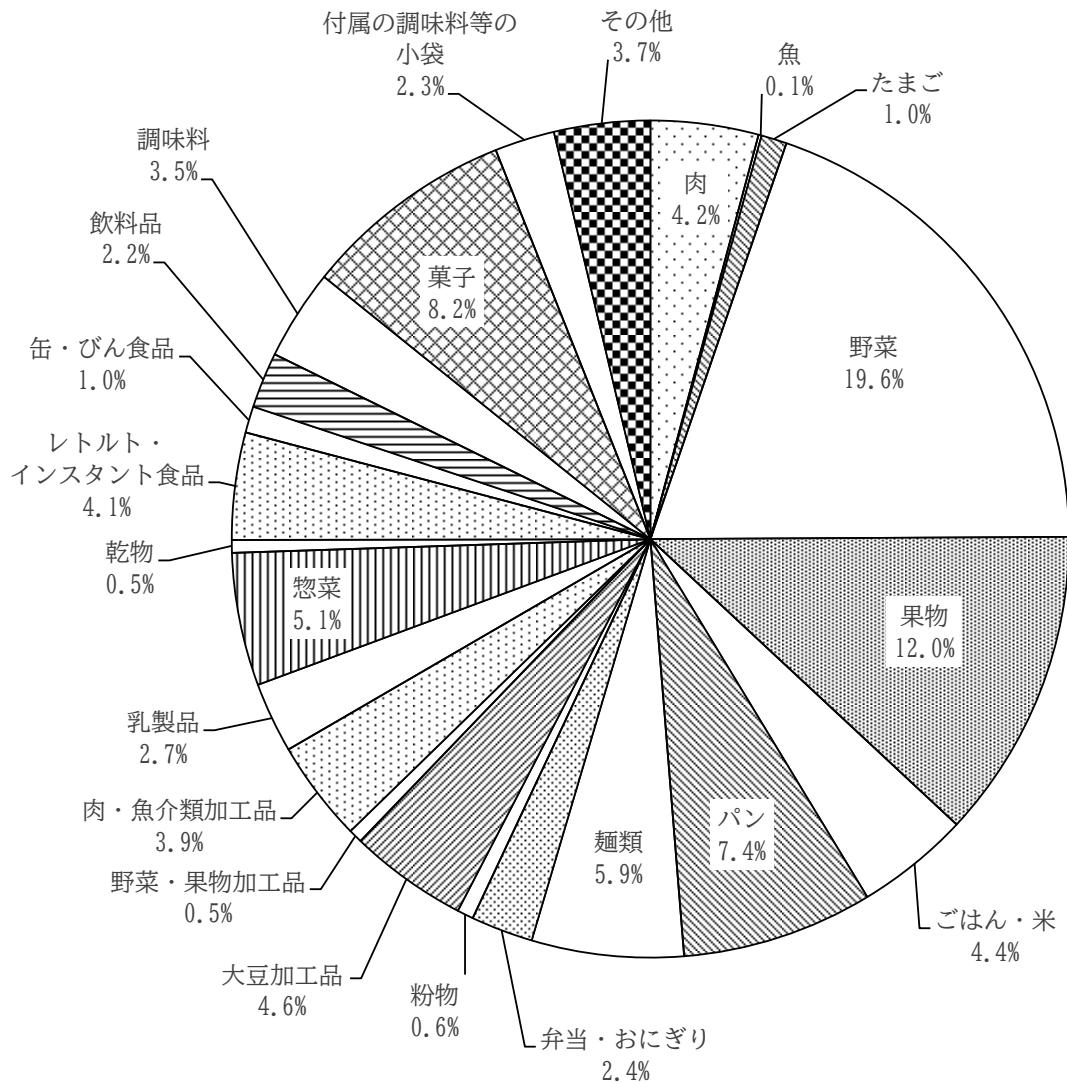


図1-3 直接廃棄の品目別割合

表 1-7 直接廃棄の品目別の重量と割合

| 品目 | | 個数 | 重量 | |
|-----------|---------------|--------------|---------------|---------------|
| | | | 重量(kg) | 割合 |
| 生鮮食品 | 生鮮食品小計 | 398 | 30.217 | 36.9% |
| | 肉 | 22 | 3.406 | 4.2% |
| | 魚 | 2 | 0.096 | 0.1% |
| | たまご | 13 | 0.810 | 1.0% |
| | 野菜 | 255 | 16.072 | 19.6% |
| | 果物 | 106 | 9.833 | 12.0% |
| 主食 | 主食小計 | 146 | 14.428 | 17.6% |
| | ごはん・米 | 20 | 3.589 | 4.4% |
| | パン | 97 | 6.042 | 7.4% |
| | 麺類 | 29 | 4.797 | 5.9% |
| その他 | その他小計 | 747 | 37.151 | 45.4% |
| | 弁当・おにぎり | 10 | 1.957 | 2.4% |
| | 粉物 | 3 | 0.519 | 0.6% |
| | 大豆加工品 | 44 | 3.734 | 4.6% |
| | 野菜・果物加工品 | 17 | 0.440 | 0.5% |
| | 肉・魚介類加工品 | 90 | 3.198 | 3.9% |
| | 乳製品 | 33 | 2.225 | 2.7% |
| | 惣菜 | 33 | 4.201 | 5.1% |
| | 乾物 | 20 | 0.400 | 0.5% |
| | レトルト・インスタント食品 | 16 | 3.382 | 4.1% |
| | 缶・びん食品 | 2 | 0.835 | 1.0% |
| | 飲料品 | 12 | 1.762 | 2.2% |
| | 調味料 | 18 | 2.865 | 3.5% |
| | 菓子 | 189 | 6.708 | 8.2% |
| | 付属の調味料等の小袋 | 173 | 1.897 | 2.3% |
| | その他 | 87 | 3.028 | 3.7% |
| 合計 | | 1,291 | 81.796 | 100.0% |

②直接廃棄の消費・賞味期限別割合

直接廃棄の消費・賞味期限別の割合を図 1-4 及び表 1-8 に示す。消費期限前に廃棄されたものが 0.7%、賞味期限前に廃棄されたものが 7.1%、合わせて 7.8% が期限前に廃棄されている。

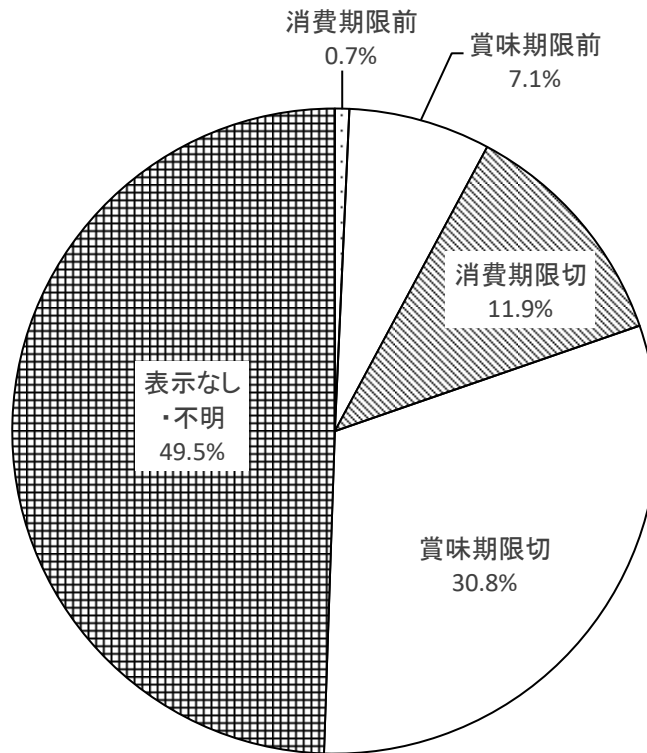


図 1-4 直接廃棄の消費・賞味期限別の割合

表 1-8 直接廃棄の消費・賞味期限別の重量と割合

| | | 個数 | 重量 | |
|-----------------|----------------|--------------|---------------|---------------|
| | | | 重量(kg) | 割合 |
| 期限前廃棄 | 期限前廃棄小計 | 163 | 6.411 | 7.8% |
| | 消費期限前 | 6 | 0.589 | 0.7% |
| | 賞味期限前 | 157 | 5.822 | 7.1% |
| 期限切廃棄 | 期限切廃棄小計 | 397 | 34.926 | 42.7% |
| | 消費期限切 | 94 | 9.705 | 11.9% |
| | 賞味期限切 | 303 | 25.221 | 30.8% |
| 表示なし・不明等 | | 731 | 40.459 | 49.5% |
| 合計 | | 1,291 | 81.796 | 100.0% |

③直接廃棄の残存率

直接廃棄の残存率を表 1-9 に示す。100%残存が 75.9%、50%以上残存が 13.5%、50%未満残存が 10.6%である。

表 1-9 直接廃棄の残存率

| | 重量(kg) | 割合 |
|---------|--------|--------|
| 100%残存 | 62.098 | 75.9% |
| 50%以上残存 | 11.065 | 13.5% |
| 50%未満残存 | 8.633 | 10.6% |
| 合計 | 81.796 | 100.0% |

2 家庭ごみ計量調査

(1)調査対象地区別

可燃ごみの調査対象地区別の排出原単位を、図 2-1 に示す。

調査対象地区別では、代田が 408.1 g/人日と最も多く、次いで、駒沢が 398.5 g/人日、池尻が 388.1 g/人日などの順である。

なお、本調査は調査対象地区の区民に対して任意の協力を依頼したため、調査対象地区によって世帯人数の分布に偏りがあるため、各調査対象地区の単純な比較はできない。

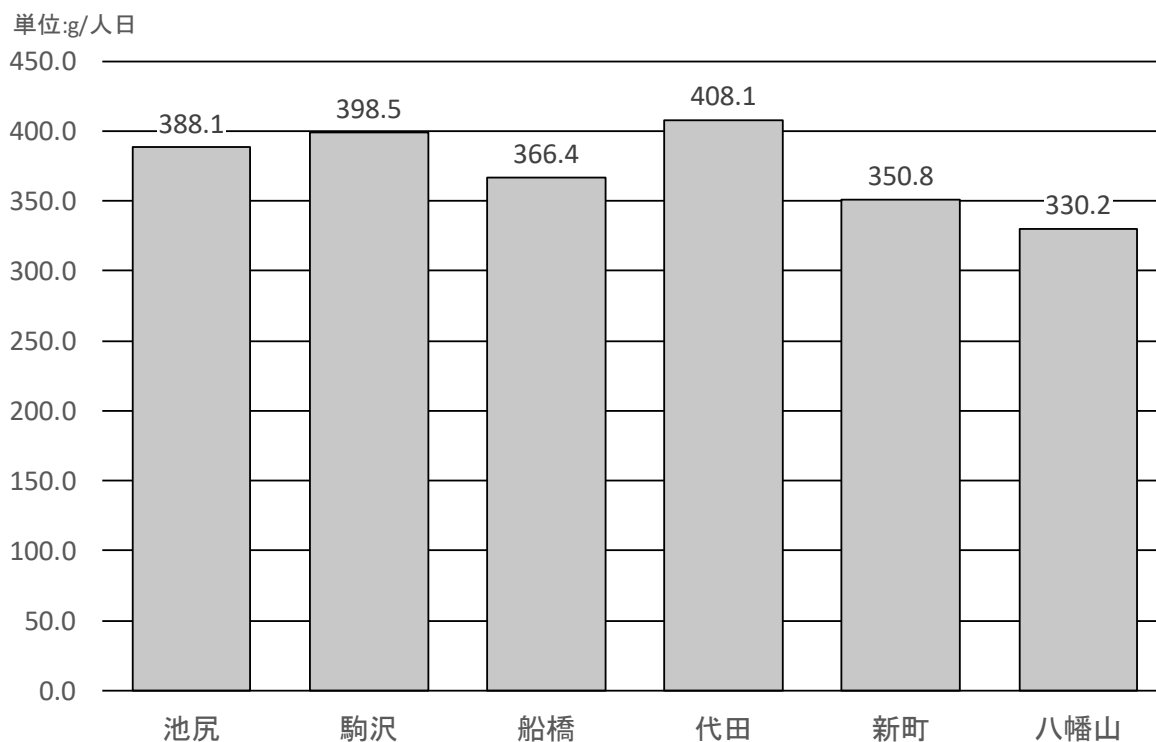


図 2-1 可燃ごみの調査対象地区別の排出原単位

(2)世帯人数等別・調査対象地区別

表 2-1 可燃ごみの世帯人数等別・調査対象地区別の排出原単位

単位:g/人日

| | 池尻 | 駒沢 | 船橋 | 代田 | 新町 | 八幡山 | 全体 |
|-------------|-------|-------|-------|-------|-------|-------|-------|
| 1人世帯(30歳未満) | 238.5 | 264.7 | 244.3 | 214.1 | 177.8 | 217.3 | 228.7 |
| 1人世帯(30歳以上) | 399.8 | 382.3 | 391.0 | 573.7 | 348.7 | 320.4 | 392.9 |
| 2人世帯 | 432.0 | 434.5 | 340.0 | 411.9 | 437.7 | 359.9 | 403.2 |
| 3人世帯 | 335.4 | 492.8 | 448.9 | 359.6 | 291.3 | 365.7 | 381.2 |
| 4人以上世帯 | 372.1 | 307.4 | 329.3 | 343.6 | 326.9 | 281.6 | 324.3 |
| 全体 | 388.1 | 398.5 | 366.4 | 408.1 | 350.8 | 330.2 | |

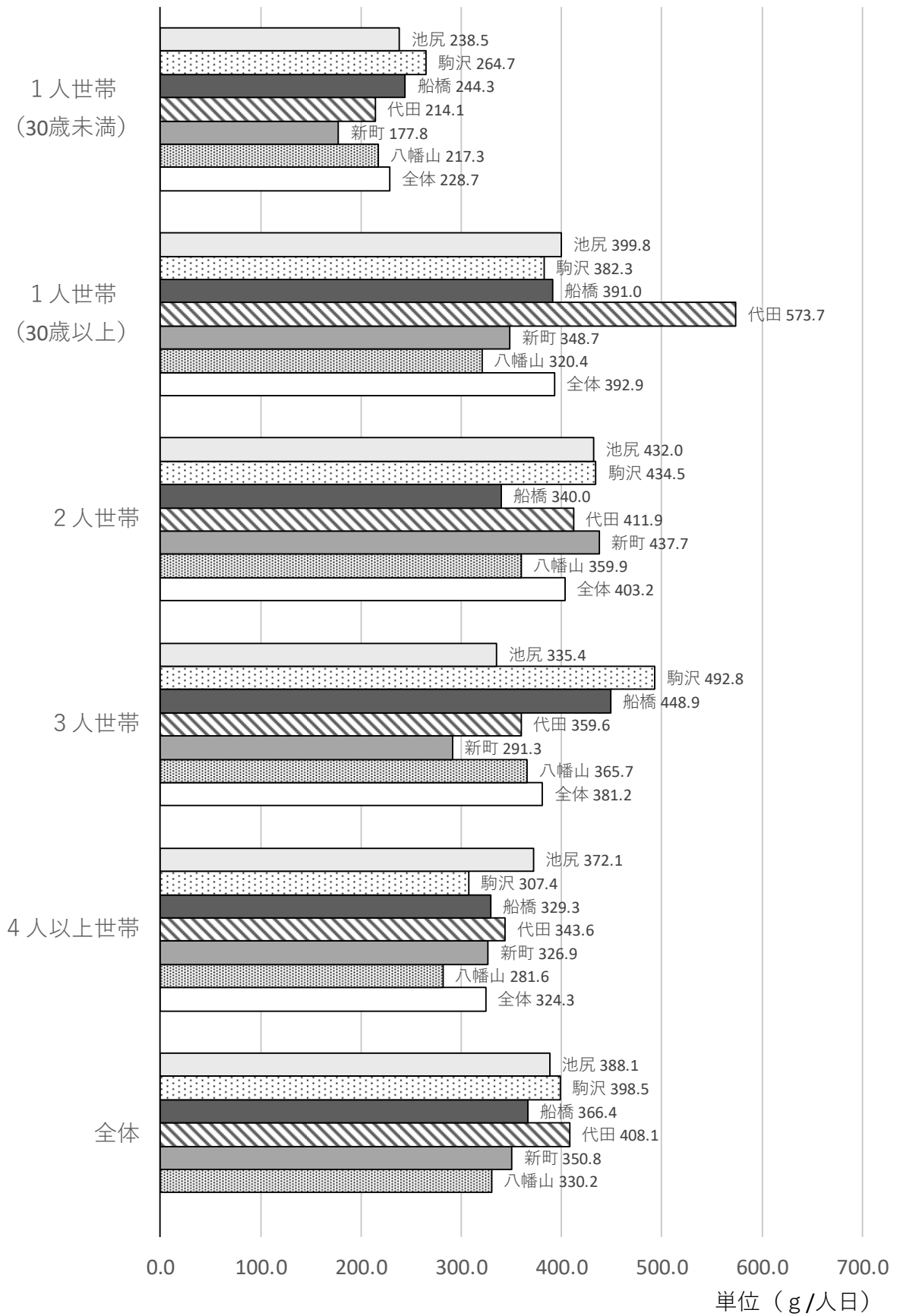


図 2-2 可燃ごみの世帯人数等別・調査対象地区別の排出原単位

資料1 可燃ごみ組成分析 調査対象地区別・住居形態別

可燃ごみ
下馬6丁目
一戸建て

| 大分類 | 中分類 | 小分類 | 重量 (kg) | 割合 | |
|----------------|----------------|------------------|--------------|-------|-------|
| 可燃系資源 | 紙類 | 新聞 (きれいなもの) | 0.31 | 0.5% | |
| | | 折込広告 | 0.18 | 0.3% | |
| | | 雑誌・本 | 0.55 | 0.9% | |
| | | 段ボール | 1.40 | 2.4% | |
| | | 紙バック | 0.56 | 0.9% | |
| | | 包装紙 | 0.00 | 0.0% | |
| | | 紙袋 | 0.29 | 0.5% | |
| | | 箱類 | 0.16 | 0.3% | |
| | | OA用紙 | 0.47 | 0.8% | |
| | | その他紙類 (リサイクル可) | 1.84 | 3.1% | |
| | 布類 | | 0.61 | 1.0% | |
| | ペットボトル | | 0.79 | 1.3% | |
| | プラスチック | ペットボトルキャップ | | 0.19 | 0.3% |
| | | 白色発泡トレイ | | 7.01 | 11.9% |
| 色・柄付き発泡トレイ | | | 1.12 | 1.9% | |
| 食品用透明プラスチック容器 | | | 0.97 | 1.6% | |
| 不燃系資源 | 缶類 | アルミ缶 (飲食用) | 1.35 | 2.3% | |
| | | スチール缶 (飲食用) | 1.13 | 1.9% | |
| | びん類 | リターナブルびん | 0.13 | 0.2% | |
| | | ワンウェイびん (無色) | 9.57 | 16.2% | |
| | | ワンウェイびん (茶色) | 3.53 | 6.0% | |
| | | ワンウェイびん (その他) | 0.13 | 0.2% | |
| 小型家電 (拠点回収対象) | | 0.06 | 0.1% | | |
| 可燃物 | 生ごみ | 直接廃棄 | 0.96 | 1.6% | |
| | | 食べ残し | 0.25 | 0.4% | |
| | | 調理くず | 0.02 | 0.0% | |
| | 紙類 | 新聞 (汚れたもの) | 0.02 | 0.0% | |
| | | 紙バック (アルミ付) | 0.05 | 0.1% | |
| | | 容器包装紙類 (リサイクル不可) | 0.54 | 0.9% | |
| | | シュレッド紙 | 0.02 | 0.0% | |
| | | その他紙類 (リサイクル不可) | 2.46 | 4.2% | |
| | 木・草類 | | 2.45 | 4.1% | |
| | 容器包装プラスチック | ペットボトル以外のボトル | 0.72 | 1.2% | |
| | | 洗剤等詰め替え容器 | 0.14 | 0.2% | |
| | | レジ袋 | 0.00 | 0.0% | |
| | | 発泡スチロール | 0.44 | 0.7% | |
| | | カップ・パック | 1.33 | 2.3% | |
| | | フィルム | 1.06 | 1.8% | |
| | | アルミ蒸着 | 0.20 | 0.3% | |
| | | チューブ | 0.45 | 0.8% | |
| | | その他の容器包装プラスチック | 0.00 | 0.0% | |
| | | 製品プラスチック | 特定プラスチック使用製品 | 1.12 | 1.9% |
| | 製品プラスチック (軟質) | | 7.16 | 12.1% | |
| | 製品プラスチック (硬質) | | 0.00 | 0.0% | |
| | 製品プラスチック (複合品) | | 0.00 | 0.0% | |
| | ゴム・皮革類 | ゴム類 | 0.03 | 0.1% | |
| | | 皮革類 | 0.00 | 0.0% | |
| | その他可燃物 | 紙おむつ | 0.06 | 0.1% | |
| | その他可燃物 | その他可燃物 | 0.00 | 0.0% | |
| | 不燃物 | 金属 | アルミ缶 (その他) | 0.00 | 0.0% |
| スチール缶 (その他) | | | 0.00 | 0.0% | |
| 缶類以外の金属類 | | | 0.00 | 0.0% | |
| 乾電池 | | 筒型乾電池 | 0.00 | 0.0% | |
| | | コイン型電池 | 0.00 | 0.0% | |
| ガラス製品 | | | 0.00 | 0.0% | |
| 陶磁器 | | | 0.00 | 0.0% | |
| 小型家電 (拠点回収対象外) | | | 0.00 | 0.0% | |
| 傘 | | | 0.00 | 0.0% | |
| 蛍光管 | | | 0.12 | 0.2% | |
| 電球 | | | 0.00 | 0.0% | |
| その他不燃物 | | | 0.00 | 0.0% | |

| 大分類 | 中分類 | 小分類 | 重量 (kg) | 割合 |
|-------|------|----------------|---------|--------|
| 排出禁止物 | | 二次電池 | 0.00 | 0.0% |
| | | その他電池 | 0.00 | 0.0% |
| | | 水銀体温計 | 0.00 | 0.0% |
| | | 水銀血圧計 | 0.00 | 0.0% |
| | | 中身の入ったエアゾール缶 | 0.00 | 0.0% |
| | | 中身の入ったカセットボンベ | 0.00 | 0.0% |
| | | 中身の入った簡易ガスライター | 0.00 | 0.0% |
| | | 薬品類 (農薬・劇薬) | 0.00 | 0.0% |
| | | 注射器・針 | 0.05 | 0.1% |
| | | 石油類 | 0.00 | 0.0% |
| | | ペンキ等の塗料 | 0.00 | 0.0% |
| | | バッテリー | 0.00 | 0.0% |
| | | 石 | 0.00 | 0.0% |
| | | 土・砂 | 6.57 | 11.1% |
| | | ブロック・レンガ | 0.00 | 0.0% |
| | | その他 | 0.00 | 0.0% |
| | | 外袋 | プラスチック袋 | 0.28 |
| レジ袋 | 0.26 | | 0.4% | |
| 紙袋 | 0.00 | | 0.0% | |
| 合計 | | | 59.11 | 100.0% |

| 大分類 | 中分類 | 重量 (kg) | 割合 | |
|--------|------------|---------|-------|------|
| 可燃系資源 | 紙類 | 5.76 | 9.7% | |
| | 布類 | 0.61 | 1.0% | |
| | ペットボトル | 0.79 | 1.3% | |
| | プラスチック | 9.29 | 15.7% | |
| 不燃系資源 | 缶類 | 2.48 | 4.2% | |
| | びん類 | 13.36 | 22.6% | |
| 可燃物 | 小型家電 | 0.06 | 0.1% | |
| | 生ごみ | 1.23 | 2.1% | |
| | 紙類 | 3.09 | 5.2% | |
| | 木・草類 | 2.45 | 4.1% | |
| | 容器包装プラスチック | 4.34 | 7.3% | |
| | 製品プラスチック | 8.28 | 14.0% | |
| | ゴム・皮革類 | 0.03 | 0.1% | |
| | その他可燃物 | 0.06 | 0.1% | |
| | 不燃物 | 金属 | 0.00 | 0.0% |
| | | 乾電池 | 0.00 | 0.0% |
| ガラス製品 | | 0.00 | 0.0% | |
| 陶磁器 | | 0.00 | 0.0% | |
| 小型家電 | | 0.00 | 0.0% | |
| 傘 | | 0.00 | 0.0% | |
| 蛍光管 | | 0.12 | 0.2% | |
| 電球 | 0.00 | 0.0% | | |
| その他不燃物 | 0.00 | 0.0% | | |
| 排出禁止物 | | 6.62 | 11.2% | |
| 外袋 | | 0.54 | 0.9% | |

| 大分類 | 重量 (kg) | 割合 |
|-------|---------|-------|
| 可燃系資源 | 16.45 | 27.8% |
| 不燃系資源 | 15.90 | 26.9% |
| 可燃物 | 19.48 | 33.0% |
| 不燃物 | 0.12 | 0.2% |
| 排出禁止物 | 6.62 | 11.2% |
| 外袋 | 0.54 | 0.9% |

可燃ごみ
下馬6丁目
アパート等混在

| 大分類 | 中分類 | 小分類 | 重量 (kg) | 割合 | |
|------------|---------------|-----------------|---------|-------|------|
| 可燃系資源 | 紙類 | 新聞(きれいなもの) | 0.80 | 1.7% | |
| | | 折込広告 | 0.40 | 0.8% | |
| | | 雑誌・本 | 0.08 | 0.2% | |
| | | 段ボール | 0.08 | 0.2% | |
| | | 紙パック | 0.39 | 0.8% | |
| | | 包装紙 | 0.52 | 1.1% | |
| | | 紙袋 | 0.04 | 0.1% | |
| | | 箱類 | 0.14 | 0.3% | |
| | | OA用紙 | 0.43 | 0.9% | |
| | | その他紙類(リサイクル可) | 1.48 | 3.1% | |
| | 布類 | 0.30 | 0.6% | | |
| | ペットボトル | 0.00 | 0.0% | | |
| | プラスチック | ペットボトルキャップ | 0.09 | 0.2% | |
| | | 白色発泡トレイ | 3.31 | 7.0% | |
| 不燃系資源 | 缶類 | アルミ缶(飲食用) | 5.20 | 11.0% | |
| | | スチール缶(飲食用) | 2.23 | 4.7% | |
| | びん類 | リターナブルびん | 0.00 | 0.0% | |
| | | ワンウェイびん(無色) | 11.39 | 24.1% | |
| | | ワンウェイびん(茶色) | 0.61 | 1.3% | |
| | ワンウェイびん(その他) | 0.44 | 0.9% | | |
| | 小型家電(拠点回収対象) | 0.09 | 0.2% | | |
| | 可燃物 | 生ごみ | 直接廃棄 | 0.60 | 1.3% |
| | | | 食べ残し | 0.09 | 0.2% |
| | | | 調理くず | 0.00 | 0.0% |
| 紙類 | | 新聞(汚れたもの) | 0.14 | 0.3% | |
| | | 紙パック(アルミ付) | 0.04 | 0.1% | |
| | | 容器包装紙類(リサイクル不可) | 0.20 | 0.4% | |
| | | シュレッド紙 | 0.00 | 0.0% | |
| | | その他紙類(リサイクル不可) | 2.03 | 4.3% | |
| 木・草類 | | 2.58 | 5.5% | | |
| 容器包装プラスチック | | ペットボトル以外のボトル | 0.58 | 1.2% | |
| | | 洗剤等詰め替え容器 | 0.09 | 0.2% | |
| | | レジ袋 | 0.23 | 0.5% | |
| | | 発泡スチロール | 0.06 | 0.1% | |
| | | カップ・パック | 0.96 | 2.0% | |
| | | フィルム | 0.25 | 0.5% | |
| | | アルミ蒸着 | 0.13 | 0.3% | |
| | | チューブ | 0.37 | 0.8% | |
| | | その他の容器包装プラスチック | 0.00 | 0.0% | |
| | | 特定プラスチック使用製品 | 0.04 | 0.1% | |
| 製品プラスチック | | 製品プラスチック(軟質) | 6.70 | 14.2% | |
| | | 製品プラスチック(硬質) | 0.00 | 0.0% | |
| | | 製品プラスチック(複合品) | 0.00 | 0.0% | |
| ゴム・皮革類 | | 0.00 | 0.0% | | |
| その他可燃物 | 0.10 | 0.2% | | | |
| その他可燃物 | 0.00 | 0.0% | | | |
| 不燃物 | 金属 | アルミ缶(その他) | 0.00 | 0.0% | |
| | | スチール缶(その他) | 0.00 | 0.0% | |
| | | 缶類以外の金属類 | 0.00 | 0.0% | |
| | 乾電池 | 筒型乾電池 | 0.13 | 0.3% | |
| | | コイン型電池 | 0.00 | 0.0% | |
| | ガラス製品 | 0.00 | 0.0% | | |
| | 陶磁器 | 0.00 | 0.0% | | |
| | 小型家電(拠点回収対象外) | 0.45 | 1.0% | | |
| | 傘 | 0.00 | 0.0% | | |
| | 蛍光管 | 0.00 | 0.0% | | |
| | 電球 | 0.00 | 0.0% | | |
| | その他不燃物 | 0.00 | 0.0% | | |

| 大分類 | 中分類 | 小分類 | 重量 (kg) | 割合 |
|-------|------|----------------|---------|--------|
| 排出禁止物 | | 二次電池 | 0.00 | 0.0% |
| | | その他電池 | 0.00 | 0.0% |
| | | 水銀体温計 | 0.00 | 0.0% |
| | | 水銀血圧計 | 0.06 | 0.1% |
| | | 中身の入ったエアゾール缶 | 0.00 | 0.0% |
| | | 中身の入ったカセットボンベ | 0.00 | 0.0% |
| | | 中身の入った簡易ガスライター | 0.00 | 0.0% |
| | | 薬品類(農薬・劇薬) | 0.00 | 0.0% |
| | | 注射器・針 | 0.00 | 0.0% |
| | | 石油類 | 0.00 | 0.0% |
| | | ペンキ等の塗料 | 0.00 | 0.0% |
| | | バッテリー | 0.00 | 0.0% |
| | | 石 | 0.00 | 0.0% |
| | | 土・砂 | 0.00 | 0.0% |
| | | ブロック・レンガ | 0.00 | 0.0% |
| | | その他 | 0.00 | 0.0% |
| | | 外袋 | プラスチック袋 | 0.17 |
| レジ袋 | 0.26 | | 0.6% | |
| 紙袋 | 0.00 | | 0.0% | |
| 合計 | | | 47.18 | 100.0% |

| 大分類 | 中分類 | 重量 (kg) | 割合 | |
|--------|------------|---------|-------|------|
| 可燃系資源 | 紙類 | 4.36 | 9.2% | |
| | 布類 | 0.30 | 0.6% | |
| | ペットボトル | 0.00 | 0.0% | |
| | プラスチック | 6.30 | 13.4% | |
| 不燃系資源 | 缶類 | 7.43 | 15.7% | |
| | びん類 | 12.44 | 26.4% | |
| | 小型家電 | 0.09 | 0.2% | |
| 可燃物 | 生ごみ | 0.69 | 1.5% | |
| | 紙類 | 2.41 | 5.1% | |
| | 木・草類 | 2.58 | 5.5% | |
| | 容器包装プラスチック | 2.67 | 5.7% | |
| | 製品プラスチック | 6.74 | 14.3% | |
| | ゴム・皮革類 | 0.00 | 0.0% | |
| | その他可燃物 | 0.10 | 0.2% | |
| | 不燃物 | 金属 | 0.00 | 0.0% |
| | | 乾電池 | 0.13 | 0.3% |
| | | ガラス製品 | 0.00 | 0.0% |
| 陶磁器 | | 0.00 | 0.0% | |
| 小型家電 | | 0.45 | 1.0% | |
| 傘 | | 0.00 | 0.0% | |
| 蛍光管 | | 0.00 | 0.0% | |
| 電球 | 0.00 | 0.0% | | |
| その他不燃物 | 0.00 | 0.0% | | |
| 排出禁止物 | | 0.06 | 0.1% | |
| 外袋 | | 0.43 | 0.9% | |

| 大分類 | 重量 (kg) | 割合 |
|-------|---------|-------|
| 可燃系資源 | 10.96 | 23.2% |
| 不燃系資源 | 19.96 | 42.3% |
| 可燃物 | 15.19 | 32.2% |
| 不燃物 | 0.58 | 1.2% |
| 排出禁止物 | 0.06 | 0.1% |
| 外袋 | 0.43 | 0.9% |

可燃ごみ
下馬6丁目
マンション

| 大分類 | 中分類 | 小分類 | 重量 (kg) | 割合 | |
|---------------|---------------|-----------------------|--------------|-------|------|
| 可燃系資源 | 紙類 | 新聞(きれいなもの) | 0.13 | 0.2% | |
| | | 折込広告 | 1.26 | 1.5% | |
| | | 雑誌・本 | 0.20 | 0.2% | |
| | | 段ボール | 1.65 | 2.0% | |
| | | 紙パック | 0.31 | 0.4% | |
| | | 包装紙 | 0.54 | 0.7% | |
| | | 紙袋 | 0.22 | 0.3% | |
| | | 箱類 | 0.44 | 0.5% | |
| | | OA用紙 | 0.26 | 0.3% | |
| | | その他紙類(リサイクル可) | 2.13 | 2.6% | |
| | 布類 | 0.77 | 0.9% | | |
| | ペットボトル | 0.02 | 0.0% | | |
| | プラスチック | ペットボトルキャップ | 0.26 | 0.3% | |
| | | 白色発泡トレイ 色・柄付き発泡トレイ | 4.09 | 5.0% | |
| 不燃系資源 | 缶類 | アルミ缶(飲食用) | 8.02 | 9.8% | |
| | | スチール缶(飲食用) | 3.03 | 3.7% | |
| | びん類 | リターナブルびん | 0.00 | 0.0% | |
| | | ワンウェイびん(無色) | 25.19 | 30.7% | |
| | | ワンウェイびん(茶色) | 0.49 | 0.6% | |
| | | ワンウェイびん(その他) | 0.00 | 0.0% | |
| | 小型家電(拠点回収対象) | 0.06 | 0.1% | | |
| | 可燃物 | 生ごみ | 直接廃棄 | 1.13 | 1.4% |
| | | | 食べ残し | 0.29 | 0.4% |
| | | | 調理くず | 0.21 | 0.3% |
| 紙類 | | 新聞(汚れたもの) | 0.27 | 0.3% | |
| | | 紙パック(アルミ付) | 0.58 | 0.7% | |
| | | 容器包装紙類(リサイクル不可) | 0.50 | 0.6% | |
| | | シュレッド紙 | 0.00 | 0.0% | |
| | | その他紙類(リサイクル不可) | 3.16 | 3.9% | |
| 木・草類 | | 5.52 | 6.7% | | |
| 容器包装プラスチック | | ペットボトル以外のボトル | 0.00 | 0.0% | |
| | | 洗剤等詰め替え容器 | 0.12 | 0.1% | |
| | | レジ袋 | 0.12 | 0.1% | |
| | | 発泡スチロール | 0.04 | 0.0% | |
| | | カップ・パック | 1.91 | 2.3% | |
| | | フィルム | 0.97 | 1.2% | |
| | | アルミ蒸着 | 0.00 | 0.0% | |
| | | チューブ | 0.21 | 0.3% | |
| | | その他の容器包装プラスチック | 0.05 | 0.1% | |
| | | 製品プラスチック | 特定プラスチック使用製品 | 0.00 | 0.0% |
| 製品プラスチック(軟質) | | | 11.57 | 14.1% | |
| 製品プラスチック(硬質) | | | 0.01 | 0.0% | |
| 製品プラスチック(複合品) | | 製品プラスチック(複合品) | 0.00 | 0.0% | |
| | | ゴム・皮革類 | 0.02 | 0.0% | |
| その他可燃物 | | 紙おむつ | 0.13 | 0.2% | |
| | | その他可燃物 | 0.00 | 0.0% | |
| 不燃物 | | 金属 | アルミ缶(その他) | 0.00 | 0.0% |
| | | | スチール缶(その他) | 0.00 | 0.0% |
| | 缶類以外の金属類 | | 0.00 | 0.0% | |
| | 乾電池 | 筒型乾電池 | 0.00 | 0.0% | |
| | | コイン型電池 | 0.00 | 0.0% | |
| | ガラス製品 | 0.00 | 0.0% | | |
| | 陶磁器 | 0.00 | 0.0% | | |
| | 小型家電(拠点回収対象外) | 0.00 | 0.0% | | |
| | 傘 | 0.00 | 0.0% | | |
| | 蛍光管 | 0.00 | 0.0% | | |
| | 電球 | 0.00 | 0.0% | | |
| その他不燃物 | 0.00 | 0.0% | | | |

| 大分類 | 中分類 | 小分類 | 重量 (kg) | 割合 |
|-------|-------|----------------|---------|--------|
| 排出禁止物 | 排出禁止物 | 二次電池 | 0.00 | 0.0% |
| | | その他電池 | 0.00 | 0.0% |
| | | 水銀体温計 | 0.00 | 0.0% |
| | | 水銀血圧計 | 0.03 | 0.0% |
| | | 中身の入ったエアゾール缶 | 0.00 | 0.0% |
| | | 中身の入ったカセットボンベ | 0.00 | 0.0% |
| | | 中身の入った簡易ガスライター | 0.00 | 0.0% |
| | | 薬品類(農薬・劇薬) | 0.00 | 0.0% |
| | | 注射器・針 | 0.00 | 0.0% |
| | | 石油類 | 0.00 | 0.0% |
| | | ペンキ等の塗料 | 0.00 | 0.0% |
| | | バッテリー | 0.00 | 0.0% |
| | | 石 | 0.05 | 0.1% |
| | | 土・砂 | 1.09 | 1.3% |
| | | ブロック・レンガ | 0.00 | 0.0% |
| | | その他 | 0.00 | 0.0% |
| 外袋 | 外袋 | プラスチック袋 | 0.74 | 0.9% |
| | | レジ袋 | 0.70 | 0.9% |
| | | 紙袋 | 0.00 | 0.0% |
| 合計 | | | 81.95 | 100.0% |

| 大分類 | 中分類 | 重量 (kg) | 割合 | |
|--------|------------|---------|-------|------|
| 可燃系資源 | 紙類 | 7.14 | 8.7% | |
| | 布類 | 0.77 | 0.9% | |
| | ペットボトル | 0.02 | 0.0% | |
| | プラスチック | 7.81 | 9.5% | |
| 不燃系資源 | 缶類 | 11.05 | 13.5% | |
| | びん類 | 25.68 | 31.3% | |
| | 小型家電 | 0.06 | 0.1% | |
| 可燃物 | 生ごみ | 1.63 | 2.0% | |
| | 紙類 | 4.51 | 5.5% | |
| | 木・草類 | 5.52 | 6.7% | |
| | 容器包装プラスチック | 3.42 | 4.2% | |
| | 製品プラスチック | 11.58 | 14.1% | |
| | ゴム・皮革類 | 0.02 | 0.0% | |
| | その他可燃物 | 0.13 | 0.2% | |
| | 不燃物 | 金属 | 0.00 | 0.0% |
| | | 乾電池 | 0.00 | 0.0% |
| | | ガラス製品 | 0.00 | 0.0% |
| 陶磁器 | | 0.00 | 0.0% | |
| 小型家電 | | 0.00 | 0.0% | |
| 傘 | | 0.00 | 0.0% | |
| 蛍光管 | | 0.00 | 0.0% | |
| 電球 | 0.00 | 0.0% | | |
| その他不燃物 | 0.00 | 0.0% | | |
| 排出禁止物 | 排出禁止物 | 1.17 | 1.4% | |
| 外袋 | 外袋 | 1.44 | 1.8% | |

| 大分類 | 重量 (kg) | 割合 |
|-------|---------|-------|
| 可燃系資源 | 15.74 | 19.2% |
| 不燃系資源 | 36.79 | 44.9% |
| 可燃物 | 26.81 | 32.7% |
| 不燃物 | 0.00 | 0.0% |
| 排出禁止物 | 1.17 | 1.4% |
| 外袋 | 1.44 | 1.8% |

可燃ごみ
池尻2丁目
一戸建て

| 大分類 | 中分類 | 小分類 | 重量 (kg) | 割合 | |
|---------------|-------------------------------|-----------------------------|--------------|--------------|--------------|
| 可燃系資源 | 紙類 | 新聞(きれいなもの) | 0.00 | 0.0% | |
| | | 折込広告 | 0.70 | 1.2% | |
| | | 雑誌・本 | 0.00 | 0.0% | |
| | | 段ボール | 0.88 | 1.6% | |
| | | 紙パック | 0.92 | 1.6% | |
| | | 包装紙 | 0.30 | 0.5% | |
| | | 紙袋 | 0.17 | 0.3% | |
| | | 箱類 | 0.10 | 0.2% | |
| | | OA用紙 | 0.58 | 1.0% | |
| | | その他紙類(リサイクル可) | 2.64 | 4.7% | |
| | 布類 | | 0.66 | 1.2% | |
| | ペットボトル | | 0.00 | 0.0% | |
| | プラスチック | ペットボトルキャップ | | 0.17 | 0.3% |
| | | 白色発泡トレイ 色・柄付き発泡トレイ | | 1.58 0.47 | 2.8% 0.8% |
| 不燃系資源 | 缶類 | アルミ缶(飲食用) | 3.23 | 5.8% | |
| | | スチール缶(飲食用) | 2.25 | 4.0% | |
| | びん類 | リターナブルびん | 0.55 | 1.0% | |
| | | ワンウェイびん(無色) | 11.34 | 20.2% | |
| | | ワンウェイびん(茶色) ワンウェイびん(その他) | 0.54 0.41 | 1.0% 0.7% | |
| 小型家電(拠点回収対象) | | 0.09 | 0.2% | | |
| 可燃物 | 生ごみ | 直接廃棄 | 3.06 | 5.5% | |
| | | 食べ残し | 0.38 | 0.7% | |
| | | 調理くず | 0.15 | 0.3% | |
| | 紙類 | 新聞(汚れたもの) | 0.07 | 0.1% | |
| | | 紙パック(アルミ付) | 0.07 | 0.1% | |
| | | 容器包装紙類(リサイクル不可) | 0.00 | 0.0% | |
| | | シュレッド紙 | 0.00 | 0.0% | |
| | | その他紙類(リサイクル不可) | 2.76 | 4.9% | |
| | 木・草類 | | 2.89 | 5.2% | |
| | 容器包装プラスチック | ペットボトル以外のボトル | | 0.91 | 1.6% |
| | | 洗剤等詰め替え容器 | | 0.19 | 0.3% |
| | | レジ袋 | | 0.81 | 1.4% |
| | | 発泡スチロール | | 0.15 | 0.3% |
| | | カップ・パック | | 1.49 | 2.7% |
| | | フィルム | | 0.82 | 1.5% |
| | | アルミ蒸着 | | 0.64 | 1.1% |
| | | チューブ | | 0.07 | 0.1% |
| | | その他の容器包装プラスチック | | 0.04 | 0.1% |
| | | 製品プラスチック | 特定プラスチック使用製品 | | 0.00 |
| | 製品プラスチック(軟質) | | | 9.48 | 16.9% |
| | 製品プラスチック(硬質) 製品プラスチック(複合品) | | | 0.02 0.00 | 0.0% 0.0% |
| | ゴム・皮革類 | ゴム類 | | 0.08 | 0.1% |
| | 皮革類 | | 0.00 | 0.0% | |
| | その他可燃物 | 紙おむつ | | 0.08 | 0.1% |
| | その他可燃物 | その他可燃物 | | 0.00 | 0.0% |
| | 不燃物 | 金属 | アルミ缶(その他) | 0.00 | 0.0% |
| | | | スチール缶(その他) | 0.00 | 0.0% |
| 缶類以外の金属類 | | | 0.00 | 0.0% | |
| 乾電池 | | 筒型乾電池 | | 0.02 | 0.0% |
| | | コイン型電池 | | 0.00 | 0.0% |
| ガラス製品 | | | 0.00 | 0.0% | |
| 陶磁器 | | | 0.00 | 0.0% | |
| 小型家電(拠点回収対象外) | | | 0.12 | 0.2% | |
| 傘 | | | 0.00 | 0.0% | |
| 蛍光管 | | | 0.00 | 0.0% | |
| 電球 | | | 0.00 | 0.0% | |
| その他不燃物 | | | 0.00 | 0.0% | |

| 大分類 | 中分類 | 小分類 | 重量 (kg) | 割合 |
|-------|----------|----------------|---------|--------|
| 排出禁止物 | | 二次電池 | 0.00 | 0.0% |
| | | その他電池 | 0.00 | 0.0% |
| | | 水銀体温計 | 0.00 | 0.0% |
| | | 水銀血圧計 | 0.19 | 0.3% |
| | | 中身の入ったエアゾール缶 | 0.00 | 0.0% |
| | | 中身の入ったカセットボンベ | 0.00 | 0.0% |
| | | 中身の入った簡易ガスライター | 0.00 | 0.0% |
| | | 薬品類(農薬・劇薬) | 0.00 | 0.0% |
| | | 注射器・針 | 0.02 | 0.0% |
| | | 石油類 | 0.00 | 0.0% |
| | | ペンキ等の塗料 | 0.00 | 0.0% |
| | | バッテリー | 0.00 | 0.0% |
| | | 石 | 0.00 | 0.0% |
| | | 土・砂 | 0.00 | 0.0% |
| 外袋 | ブロック・レンガ | 0.00 | 0.0% | |
| | その他 | 0.00 | 0.0% | |
| | プラスチック袋 | 0.37 | 0.7% | |
| | レジ袋 | 0.25 | 0.4% | |
| | 紙袋 | 0.30 | 0.5% | |
| 合計 | | | 56.01 | 100.0% |

| 大分類 | 中分類 | 重量 (kg) | 割合 |
|-------|------------|---------|-------|
| 可燃系資源 | 紙類 | 6.29 | 11.2% |
| | 布類 | 0.66 | 1.2% |
| | ペットボトル | 0.00 | 0.0% |
| | プラスチック | 5.22 | 9.3% |
| 不燃系資源 | 缶類 | 5.48 | 9.8% |
| | びん類 | 12.84 | 22.9% |
| | 小型家電 | 0.09 | 0.2% |
| 可燃物 | 生ごみ | 3.59 | 6.4% |
| | 紙類 | 2.90 | 5.2% |
| | 木・草類 | 2.89 | 5.2% |
| | 容器包装プラスチック | 5.12 | 9.1% |
| | 製品プラスチック | 9.50 | 17.0% |
| | ゴム・皮革類 | 0.08 | 0.1% |
| | その他可燃物 | 0.08 | 0.1% |
| | 金属 | 0.00 | 0.0% |
| | 乾電池 | 0.02 | 0.0% |
| | ガラス製品 | 0.00 | 0.0% |
| 不燃物 | 陶磁器 | 0.00 | 0.0% |
| | 小型家電 | 0.12 | 0.2% |
| | 傘 | 0.00 | 0.0% |
| | 蛍光管 | 0.00 | 0.0% |
| | 電球 | 0.00 | 0.0% |
| | その他不燃物 | 0.00 | 0.0% |
| 排出禁止物 | | 0.21 | 0.4% |
| 外袋 | | 0.92 | 1.6% |

| 大分類 | 重量 (kg) | 割合 |
|-------|---------|-------|
| 可燃系資源 | 12.17 | 21.7% |
| 不燃系資源 | 18.41 | 32.9% |
| 可燃物 | 24.16 | 43.1% |
| 不燃物 | 0.14 | 0.2% |
| 排出禁止物 | 0.21 | 0.4% |
| 外袋 | 0.92 | 1.6% |

可燃ごみ
池尻2丁目
アパート等混在

| 大分類 | 中分類 | 小分類 | 重量 (kg) | 割合 |
|------------------------|---------------|-----------------------------|--------------|--------------|
| 可燃系資源 | 紙類 | 新聞(きれいなもの) | 0.82 | 4.0% |
| | | 折込広告 | 0.89 | 4.4% |
| | | 雑誌・本 | 0.21 | 1.0% |
| | | 段ボール | 0.46 | 2.3% |
| | | 紙バック | 0.04 | 0.2% |
| | | 包装紙 | 0.31 | 1.5% |
| | | 紙袋 | 0.14 | 0.7% |
| | | 箱類 | 0.02 | 0.1% |
| | | OA用紙 | 0.12 | 0.6% |
| | | その他紙類(リサイクル可) | 1.39 | 6.8% |
| | 布類 | 0.56 | 2.7% | |
| | ペットボトル | 0.00 | 0.0% | |
| | プラスチック | ペットボトルキャップ | 0.01 | 0.0% |
| | | 白色発泡トレイ 色・柄付き発泡トレイ | 1.22 0.54 | 6.0% 2.6% |
| 不燃系資源 | 缶類 | アルミ缶(飲食用) | 0.33 | 1.6% |
| | | スチール缶(飲食用) | 0.48 | 2.4% |
| | びん類 | リターナブルびん | 0.00 | 0.0% |
| | | ワンウェイびん(無色) | 0.99 | 4.8% |
| | | ワンウェイびん(茶色) ワンウェイびん(その他) | 0.08 0.07 | 0.4% 0.3% |
| 小型家電(拠点回収対象) | 0.04 | 0.2% | | |
| 可燃物 | 生ごみ | 直接廃棄 | 0.27 | 1.3% |
| | | 食べ残し | 0.10 | 0.5% |
| | | 調理くず | 0.01 | 0.0% |
| | 紙類 | 新聞(汚れたもの) | 0.05 | 0.2% |
| | | 紙バック(アルミ付) | 0.01 | 0.0% |
| | | 容器包装紙類(リサイクル不可) | 0.39 | 1.9% |
| | | シュレッド紙 | 0.00 | 0.0% |
| | | その他紙類(リサイクル不可) | 1.63 | 8.0% |
| | 木・草類 | 2.60 | 12.7% | |
| | 容器包装プラスチック | ペットボトル以外のボトル | 0.34 | 1.7% |
| | | 洗剤等詰め替え容器 | 0.04 | 0.2% |
| | | レジ袋 | 0.20 | 1.0% |
| | | 発泡スチロール | 0.06 | 0.3% |
| | | カップ・パック | 0.72 | 3.5% |
| | | フィルム | 0.04 | 0.2% |
| | | アルミ蒸着 | 0.00 | 0.0% |
| | | チューブ | 0.00 | 0.0% |
| | | その他の容器包装プラスチック | 0.26 | 1.3% |
| | | 製品プラスチック | 4.11 | 20.1% |
| | 製品プラスチック | 特定プラスチック使用製品 | 0.00 | 0.0% |
| | | 製品プラスチック(軟質) | 0.00 | 0.0% |
| | | 製品プラスチック(硬質) | 0.00 | 0.0% |
| | 製品プラスチック(複合品) | 0.02 | 0.1% | |
| | ゴム・皮革類 | 0.07 | 0.3% | |
| | その他可燃物 | 皮革類 | 0.00 | 0.0% |
| | | 紙おむつ | 0.01 | 0.0% |
| | 不燃物 | 金属 | その他可燃物 | 0.00 |
| アルミ缶(その他) | | | 0.00 | 0.0% |
| スチール缶(その他) 缶類以外の金属類 | | | 0.00 0.00 | 0.0% 0.0% |
| 乾電池 | | 筒型乾電池 | 0.00 | 0.0% |
| | | コイン型電池 | 0.00 | 0.0% |
| ガラス製品 | | 0.00 | 0.0% | |
| 陶磁器 | | 0.00 | 0.0% | |
| 小型家電(拠点回収対象外) | | 0.00 | 0.0% | |
| 傘 | | 0.00 | 0.0% | |
| 蛍光管 | | 0.00 | 0.0% | |
| 電球 | | 0.00 | 0.0% | |
| その他不燃物 | | 0.00 | 0.0% | |

| 大分類 | 中分類 | 小分類 | 重量 (kg) | 割合 |
|-------|------|----------------|---------|--------|
| 排出禁止物 | | 二次電池 | 0.01 | 0.0% |
| | | その他電池 | 0.00 | 0.0% |
| | | 水銀体温計 | 0.00 | 0.0% |
| | | 水銀血圧計 | 0.18 | 0.9% |
| | | 中身の入ったエアゾール缶 | 0.00 | 0.0% |
| | | 中身の入ったカセットボンベ | 0.00 | 0.0% |
| | | 中身の入った簡易ガスライター | 0.00 | 0.0% |
| | | 薬品類(農薬・劇薬) | 0.00 | 0.0% |
| | | 注射器・針 | 0.00 | 0.0% |
| | | 石油類 | 0.00 | 0.0% |
| | | ペンキ等の塗料 | 0.00 | 0.0% |
| | | バッテリー | 0.00 | 0.0% |
| | | 石 | 0.00 | 0.0% |
| | | 土・砂 | 0.00 | 0.0% |
| | | ブロック・レンガ | 0.00 | 0.0% |
| | | その他 | 0.00 | 0.0% |
| | | 外袋 | プラスチック袋 | 0.14 |
| レジ袋 | 0.19 | | 0.9% | |
| 紙袋 | 0.00 | | 0.0% | |
| 合計 | | | 20.42 | 100.0% |

| 大分類 | 中分類 | 重量 (kg) | 割合 | |
|--------|------------|---------|-------|------|
| 可燃系資源 | 紙類 | 4.40 | 21.5% | |
| | 布類 | 0.56 | 2.7% | |
| | ペットボトル | 0.00 | 0.0% | |
| | プラスチック | 2.02 | 9.9% | |
| 不燃系資源 | 缶類 | 0.81 | 4.0% | |
| | びん類 | 1.14 | 5.6% | |
| | 小型家電 | 0.04 | 0.2% | |
| 可燃物 | 生ごみ | 0.38 | 1.9% | |
| | 紙類 | 2.08 | 10.2% | |
| | 木・草類 | 2.60 | 12.7% | |
| | 容器包装プラスチック | 1.66 | 8.1% | |
| | 製品プラスチック | 4.13 | 20.2% | |
| | ゴム・皮革類 | 0.07 | 0.3% | |
| | その他可燃物 | 0.01 | 0.0% | |
| | 不燃物 | 金属 | 0.00 | 0.0% |
| | | 乾電池 | 0.00 | 0.0% |
| | | ガラス製品 | 0.00 | 0.0% |
| 陶磁器 | | 0.00 | 0.0% | |
| 小型家電 | | 0.00 | 0.0% | |
| 傘 | | 0.00 | 0.0% | |
| 蛍光管 | | 0.00 | 0.0% | |
| 電球 | 0.00 | 0.0% | | |
| その他不燃物 | 0.00 | 0.0% | | |
| 排出禁止物 | | 0.19 | 0.9% | |
| 外袋 | | 0.33 | 1.6% | |

| 大分類 | 重量 (kg) | 割合 |
|-------|---------|-------|
| 可燃系資源 | 6.98 | 34.2% |
| 不燃系資源 | 1.99 | 9.7% |
| 可燃物 | 10.93 | 53.5% |
| 不燃物 | 0.00 | 0.0% |
| 排出禁止物 | 0.19 | 0.9% |
| 外袋 | 0.33 | 1.6% |

可燃ごみ
池尻2丁目
マンション

| 大分類 | 中分類 | 小分類 | 重量 (kg) | 割合 | |
|---------------|-------------------------------|-----------------------------|--------------|--------------|------|
| 可燃系資源 | 紙類 | 新聞(きれいなもの) | 0.13 | 0.1% | |
| | | 折込広告 | 0.91 | 1.0% | |
| | | 雑誌・本 | 0.00 | 0.0% | |
| | | 段ボール | 1.56 | 1.6% | |
| | | 紙パック | 1.02 | 1.1% | |
| | | 包装紙 | 0.91 | 1.0% | |
| | | 紙袋 | 0.68 | 0.7% | |
| | | 箱類 | 0.16 | 0.2% | |
| | | OA用紙 | 1.03 | 1.1% | |
| | | その他紙類(リサイクル可) | 2.61 | 2.8% | |
| | 布類 | 1.71 | 1.8% | | |
| | ペットボトル | 0.00 | 0.0% | | |
| | プラスチック | ペットボトルキャップ | 1.42 | 1.5% | |
| | | 白色発泡トレイ 色・柄付き発泡トレイ | 4.56 0.85 | 4.8% 0.9% | |
| 不燃系資源 | 缶類 | アルミ缶(飲食用) | 4.86 | 5.1% | |
| | | スチール缶(飲食用) | 2.45 | 2.6% | |
| | びん類 | リターナブルびん | 0.00 | 0.0% | |
| | | ワンウェイびん(無色) | 19.99 | 21.1% | |
| | | ワンウェイびん(茶色) ワンウェイびん(その他) | 0.35 0.53 | 0.4% 0.6% | |
| 小型家電(拠点回収対象) | 0.07 | 0.1% | | | |
| 可燃物 | 生ごみ | 直接廃棄 | 1.31 | 1.4% | |
| | | 食べ残し | 0.28 | 0.3% | |
| | | 調理くず | 0.18 | 0.2% | |
| | 紙類 | 新聞(汚れたもの) | 0.18 | 0.2% | |
| | | 紙パック(アルミ付) | 0.19 | 0.2% | |
| | | 容器包装紙類(リサイクル不可) | 0.78 | 0.8% | |
| | | シュレッド紙 | 0.01 | 0.0% | |
| | | その他紙類(リサイクル不可) | 4.23 | 4.5% | |
| | 木・草類 | 4.46 | 4.7% | | |
| | 容器包装プラスチック | ペットボトル以外のボトル | 1.29 | 1.4% | |
| | | 洗剤等詰め替え容器 | 0.12 | 0.1% | |
| | | レジ袋 | 0.58 | 0.6% | |
| | | 発泡スチロール | 0.19 | 0.2% | |
| | | カップ・パック | 2.49 | 2.6% | |
| | | フィルム | 0.50 | 0.5% | |
| | | アルミ蒸着 | 0.24 | 0.3% | |
| | | チューブ | 0.05 | 0.1% | |
| | | その他の容器包装プラスチック | 0.00 | 0.0% | |
| | | 製品プラスチック | 特定プラスチック使用製品 | 2.53 | 2.7% |
| | 製品プラスチック(軟質) | | 19.45 | 20.5% | |
| | 製品プラスチック(硬質) 製品プラスチック(複合品) | | 0.02 0.00 | 0.0% 0.0% | |
| | ゴム・皮革類 | ゴム類 | 0.02 | 0.0% | |
| | | 皮革類 | 0.00 | 0.0% | |
| | その他可燃物 | 紙おむつ | 0.14 | 0.1% | |
| | その他可燃物 | その他可燃物 | 0.00 | 0.0% | |
| | 不燃物 | 金属 | アルミ缶(その他) | 0.00 | 0.0% |
| | | | スチール缶(その他) | 0.06 | 0.1% |
| 缶類以外の金属類 | | | 0.00 | 0.0% | |
| 乾電池 | | 筒型乾電池 | 0.00 | 0.0% | |
| | | コイン型電池 | 0.00 | 0.0% | |
| ガラス製品 | | 0.00 | 0.0% | | |
| 陶磁器 | | 0.00 | 0.0% | | |
| 小型家電(拠点回収対象外) | | 0.88 | 0.9% | | |
| 傘 | | 0.00 | 0.0% | | |
| 蛍光管 | | 0.00 | 0.0% | | |
| 電球 | 0.00 | 0.0% | | | |
| その他不燃物 | 0.00 | 0.0% | | | |

| 大分類 | 中分類 | 小分類 | 重量 (kg) | 割合 |
|-------|------|----------------|---------|--------|
| 排出禁止物 | | 二次電池 | 0.00 | 0.0% |
| | | その他電池 | 0.00 | 0.0% |
| | | 水銀体温計 | 0.00 | 0.0% |
| | | 水銀血圧計 | 0.00 | 0.0% |
| | | 中身の入ったエアゾール缶 | 0.00 | 0.0% |
| | | 中身の入ったカセットボンベ | 0.00 | 0.0% |
| | | 中身の入った簡易ガスライター | 0.00 | 0.0% |
| | | 薬品類(農薬・劇薬) | 0.00 | 0.0% |
| | | 注射器・針 | 0.00 | 0.0% |
| | | 石油類 | 0.00 | 0.0% |
| | | ペンキ等の塗料 | 0.00 | 0.0% |
| | | バッテリー | 0.00 | 0.0% |
| | | 石 | 0.00 | 0.0% |
| | | 土・砂 | 0.00 | 0.0% |
| | | ブロック・レンガ | 0.00 | 0.0% |
| その他 | 0.00 | 0.0% | | |
| 外袋 | | プラスチック袋 | 0.72 | 0.8% |
| | | レジ袋 | 0.40 | 0.4% |
| | | 紙袋 | 0.06 | 0.1% |
| 合計 | | | 94.65 | 100.0% |

| 大分類 | 中分類 | 重量 (kg) | 割合 | |
|--------|------------|---------|-------|------|
| 可燃系資源 | 紙類 | 9.01 | 9.5% | |
| | 布類 | 1.71 | 1.8% | |
| | ペットボトル | 0.00 | 0.0% | |
| | プラスチック | 14.32 | 15.1% | |
| 不燃系資源 | 缶類 | 7.31 | 7.7% | |
| | びん類 | 20.87 | 22.0% | |
| | 小型家電 | 0.07 | 0.1% | |
| 可燃物 | 生ごみ | 1.77 | 1.9% | |
| | 紙類 | 5.39 | 5.7% | |
| | 木・草類 | 4.46 | 4.7% | |
| | 容器包装プラスチック | 5.46 | 5.8% | |
| | 製品プラスチック | 22.00 | 23.2% | |
| | ゴム・皮革類 | 0.02 | 0.0% | |
| | その他可燃物 | 0.14 | 0.1% | |
| | 不燃物 | 金属 | 0.06 | 0.1% |
| | | 乾電池 | 0.00 | 0.0% |
| | | ガラス製品 | 0.00 | 0.0% |
| 陶磁器 | | 0.00 | 0.0% | |
| 小型家電 | | 0.88 | 0.9% | |
| 傘 | | 0.00 | 0.0% | |
| 蛍光管 | | 0.00 | 0.0% | |
| 電球 | 0.00 | 0.0% | | |
| その他不燃物 | 0.00 | 0.0% | | |
| 排出禁止物 | | 0.00 | 0.0% | |
| 外袋 | | 1.18 | 1.2% | |

| 大分類 | 重量 (kg) | 割合 |
|-------|---------|-------|
| 可燃系資源 | 25.04 | 26.5% |
| 不燃系資源 | 28.25 | 29.8% |
| 可燃物 | 39.24 | 41.5% |
| 不燃物 | 0.94 | 1.0% |
| 排出禁止物 | 0.00 | 0.0% |
| 外袋 | 1.18 | 1.2% |

可燃ごみ
松原1丁目
一戸建て

| 大分類 | 中分類 | 小分類 | 重量 (kg) | 割合 | |
|------------|---------------|-----------------|---------|-------|------|
| 可燃系資源 | 紙類 | 新聞(きれいなもの) | 0.00 | 0.0% | |
| | | 折込広告 | 0.46 | 1.4% | |
| | | 雑誌・本 | 0.00 | 0.0% | |
| | | 段ボール | 0.03 | 0.1% | |
| | | 紙パック | 0.13 | 0.4% | |
| | | 包装紙 | 0.32 | 1.0% | |
| | | 紙袋 | 0.08 | 0.2% | |
| | | 箱類 | 0.01 | 0.0% | |
| | | OA用紙 | 0.02 | 0.1% | |
| | | その他紙類(リサイクル可) | 1.09 | 3.3% | |
| | 布類 | 0.30 | 0.9% | | |
| | ペットボトル | 0.00 | 0.0% | | |
| | プラスチック | ペットボトルキャップ | 0.29 | 0.9% | |
| | | 白色発泡トレイ | 1.31 | 4.0% | |
| 不燃系資源 | 缶類 | アルミ缶(飲食用) | 1.29 | 3.9% | |
| | | スチール缶(飲食用) | 0.31 | 0.9% | |
| | びん類 | リターナブルびん | 0.00 | 0.0% | |
| | | ワンウェイびん(無色) | 7.30 | 22.3% | |
| | | ワンウェイびん(茶色) | 2.66 | 8.1% | |
| | ワンウェイびん(その他) | 0.07 | 0.2% | | |
| | 小型家電(拠点回収対象) | 0.03 | 0.1% | | |
| | 可燃物 | 生ごみ | 直接廃棄 | 0.45 | 1.4% |
| | | | 食べ残し | 0.05 | 0.2% |
| | | | 調理くず | 0.04 | 0.1% |
| 紙類 | | 新聞(汚れたもの) | 0.02 | 0.1% | |
| | | 紙パック(アルミ付) | 0.04 | 0.1% | |
| | | 容器包装紙類(リサイクル不可) | 0.21 | 0.6% | |
| | | シュレッド紙 | 0.00 | 0.0% | |
| | | その他紙類(リサイクル不可) | 1.52 | 4.6% | |
| 木・草類 | | 2.08 | 6.3% | | |
| 容器包装プラスチック | | ペットボトル以外のボトル | 0.54 | 1.6% | |
| | | 洗剤等詰め替え容器 | 0.05 | 0.2% | |
| | | レジ袋 | 0.20 | 0.6% | |
| | | 発泡スチロール | 0.05 | 0.2% | |
| | | カップ・パック | 1.07 | 3.3% | |
| | | フィルム | 0.03 | 0.1% | |
| | | アルミ蒸着 | 0.01 | 0.0% | |
| | | チューブ | 0.03 | 0.1% | |
| | | その他の容器包装プラスチック | 0.00 | 0.0% | |
| | | 特定プラスチック使用製品 | 1.27 | 3.9% | |
| 製品プラスチック | | 製品プラスチック(軟質) | 5.61 | 17.1% | |
| | 製品プラスチック(硬質) | 0.00 | 0.0% | | |
| | 製品プラスチック(複合品) | 0.00 | 0.0% | | |
| ゴム・皮革類 | 0.00 | 0.0% | | | |
| 皮革類 | 0.03 | 0.1% | | | |
| その他可燃物 | 紙おむつ | 0.05 | 0.2% | | |
| その他可燃物 | その他可燃物 | 0.00 | 0.0% | | |
| 不燃物 | 金属 | アルミ缶(その他) | 0.00 | 0.0% | |
| | | スチール缶(その他) | 0.00 | 0.0% | |
| | | 缶類以外の金属類 | 0.00 | 0.0% | |
| | 乾電池 | 筒型乾電池 | 0.00 | 0.0% | |
| | | コイン型電池 | 0.00 | 0.0% | |
| | ガラス製品 | 0.00 | 0.0% | | |
| | 陶磁器 | 0.00 | 0.0% | | |
| | 小型家電(拠点回収対象外) | 0.00 | 0.0% | | |
| | 傘 | 0.00 | 0.0% | | |
| | 蛍光管 | 0.01 | 0.0% | | |
| | 電球 | 0.00 | 0.0% | | |
| | その他不燃物 | 0.00 | 0.0% | | |

| 大分類 | 中分類 | 小分類 | 重量 (kg) | 割合 |
|-------|------|----------------|---------|--------|
| 排出禁止物 | | 二次電池 | 0.00 | 0.0% |
| | | その他電池 | 0.00 | 0.0% |
| | | 水銀体温計 | 0.00 | 0.0% |
| | | 水銀血圧計 | 0.00 | 0.0% |
| | | 中身の入ったエアゾール缶 | 0.00 | 0.0% |
| | | 中身の入ったカセットボンベ | 0.00 | 0.0% |
| | | 中身の入った簡易ガスライター | 0.00 | 0.0% |
| | | 薬品類(農薬・劇薬) | 0.00 | 0.0% |
| | | 注射器・針 | 0.03 | 0.1% |
| | | 石油類 | 0.00 | 0.0% |
| | | ペンキ等の塗料 | 0.00 | 0.0% |
| | | バッテリー | 0.00 | 0.0% |
| | | 石 | 0.00 | 0.0% |
| | | 土・砂 | 0.42 | 1.3% |
| | | ブロック・レンガ | 0.00 | 0.0% |
| | | その他 | 0.00 | 0.0% |
| | | 外袋 | プラスチック袋 | 0.25 |
| レジ袋 | 0.27 | | 0.8% | |
| 紙袋 | 0.07 | | 0.2% | |
| 合計 | | | 32.78 | 100.0% |

| 大分類 | 中分類 | 重量 (kg) | 割合 | |
|--------|------------|---------|-------|------|
| 可燃系資源 | 紙類 | 2.14 | 6.5% | |
| | 布類 | 0.30 | 0.9% | |
| | ペットボトル | 0.00 | 0.0% | |
| | プラスチック | 4.28 | 13.1% | |
| 不燃系資源 | 缶類 | 1.60 | 4.9% | |
| | びん類 | 10.03 | 30.6% | |
| 可燃物 | 小型家電 | 0.03 | 0.1% | |
| | 生ごみ | 0.54 | 1.6% | |
| | 紙類 | 1.79 | 5.5% | |
| | 木・草類 | 2.08 | 6.3% | |
| | 容器包装プラスチック | 1.98 | 6.0% | |
| | 製品プラスチック | 6.88 | 21.0% | |
| | ゴム・皮革類 | 0.03 | 0.1% | |
| | その他可燃物 | 0.05 | 0.2% | |
| | 不燃物 | 金属 | 0.00 | 0.0% |
| | | 乾電池 | 0.00 | 0.0% |
| ガラス製品 | | 0.00 | 0.0% | |
| 陶磁器 | | 0.00 | 0.0% | |
| 小型家電 | | 0.00 | 0.0% | |
| 傘 | | 0.00 | 0.0% | |
| 蛍光管 | | 0.01 | 0.0% | |
| 電球 | 0.00 | 0.0% | | |
| その他不燃物 | 0.00 | 0.0% | | |
| 排出禁止物 | | 0.45 | 1.4% | |
| 外袋 | | 0.59 | 1.8% | |

| 大分類 | 重量 (kg) | 割合 |
|-------|---------|-------|
| 可燃系資源 | 6.72 | 20.5% |
| 不燃系資源 | 11.66 | 35.6% |
| 可燃物 | 13.35 | 40.7% |
| 不燃物 | 0.01 | 0.0% |
| 排出禁止物 | 0.45 | 1.4% |
| 外袋 | 0.59 | 1.8% |

可燃ごみ
松原1丁目
アパート等混在

| 大分類 | 中分類 | 小分類 | 重量 (kg) | 割合 | |
|-----------------|----------------|----------------|------------------|-------|------|
| 可燃系資源 | 紙類 | 新聞 (きれいなもの) | 0.00 | 0.0% | |
| | | 折込広告 | 0.00 | 0.0% | |
| | | 雑誌・本 | 0.00 | 0.0% | |
| | | 段ボール | 1.46 | 4.9% | |
| | | 紙バック | 0.30 | 1.0% | |
| | | 包装紙 | 0.17 | 0.6% | |
| | | 紙袋 | 0.21 | 0.7% | |
| | | 箱類 | 0.00 | 0.0% | |
| | | OA用紙 | 0.35 | 1.2% | |
| | | その他紙類 (リサイクル可) | 1.14 | 3.9% | |
| | 布類 | 0.55 | 1.9% | | |
| | ペットボトル | 0.00 | 0.0% | | |
| | プラスチック | ペットボトルキャップ | 0.31 | 1.0% | |
| | | 白色発泡トレイ | 1.48 | 5.0% | |
| 不燃系資源 | 缶類 | アルミ缶 (飲食用) | 0.94 | 3.2% | |
| | | スチール缶 (飲食用) | 1.03 | 3.5% | |
| | びん類 | リターナブルびん | 0.00 | 0.0% | |
| | | ワンウェイびん(無色) | 4.42 | 14.9% | |
| | | ワンウェイびん(茶色) | 2.02 | 6.8% | |
| | | ワンウェイびん(その他) | 0.25 | 0.8% | |
| | 小型家電 (拠点回収対象) | 0.05 | 0.2% | | |
| | 可燃物 | 生ごみ | 直接廃棄 | 0.68 | 2.3% |
| | | | 食べ残し | 0.05 | 0.2% |
| | | | 調理くず | 0.07 | 0.2% |
| | | 紙類 | 新聞 (汚れたもの) | 0.06 | 0.2% |
| | | | 紙バック (アルミ付) | 0.14 | 0.5% |
| | | | 容器包装紙類 (リサイクル不可) | 0.28 | 0.9% |
| | | | シュレツド紙 | 0.00 | 0.0% |
| その他紙類 (リサイクル不可) | | | 1.99 | 6.7% | |
| 木・草類 | | 1.58 | 5.3% | | |
| 容器包装プラスチック | | ペットボトル以外のボトル | 0.43 | 1.5% | |
| | | 洗剤等詰め替え容器 | 0.04 | 0.1% | |
| | | レジ袋 | 0.37 | 1.3% | |
| | | 発泡スチロール | 0.04 | 0.1% | |
| | | カップ・パック | 0.85 | 2.9% | |
| | | フィルム | 0.24 | 0.8% | |
| | | アルミ蒸着 | 0.04 | 0.1% | |
| | | チューブ | 0.08 | 0.3% | |
| | | その他の容器包装プラスチック | 0.00 | 0.0% | |
| | | 特定プラスチック使用製品 | 2.00 | 6.8% | |
| 製品プラスチック | | 製品プラスチック (軟質) | 4.95 | 16.7% | |
| | | 製品プラスチック (硬質) | 0.00 | 0.0% | |
| | | 製品プラスチック (複合品) | 0.00 | 0.0% | |
| ゴム・皮革類 | | 0.00 | 0.0% | | |
| その他可燃物 | | 紙おむつ | 0.15 | 0.5% | |
| | | その他可燃物 | 0.00 | 0.0% | |
| | | 金属 | 0.00 | 0.0% | |
| 不燃物 | | 乾電池 | 筒型乾電池 | 0.01 | 0.0% |
| | コイン型電池 | | 0.00 | 0.0% | |
| | ガラス製品 | | 0.00 | 0.0% | |
| | 陶磁器 | 0.00 | 0.0% | | |
| | 小型家電 (拠点回収対象外) | 0.00 | 0.0% | | |
| | 傘 | 0.00 | 0.0% | | |
| | 蛍光管 | 0.00 | 0.0% | | |
| | 電球 | 0.00 | 0.0% | | |
| | その他不燃物 | 0.00 | 0.0% | | |

| 大分類 | 中分類 | 小分類 | 重量 (kg) | 割合 |
|-------|------|----------------|---------|--------|
| 排出禁止物 | | 二次電池 | 0.01 | 0.0% |
| | | その他電池 | 0.00 | 0.0% |
| | | 水銀体温計 | 0.00 | 0.0% |
| | | 水銀血圧計 | 0.00 | 0.0% |
| | | 中身の入ったエアゾール缶 | 0.00 | 0.0% |
| | | 中身の入ったカセットボンベ | 0.00 | 0.0% |
| | | 中身の入った簡易ガスライター | 0.00 | 0.0% |
| | | 薬品類 (農薬・劇薬) | 0.00 | 0.0% |
| | | 注射器・針 | 0.00 | 0.0% |
| | | 石油類 | 0.00 | 0.0% |
| | | ペンキ等の塗料 | 0.00 | 0.0% |
| | | バッテリー | 0.00 | 0.0% |
| | | 石 | 0.00 | 0.0% |
| | | 土・砂 | 0.00 | 0.0% |
| | | ブロック・レンガ | 0.00 | 0.0% |
| | | その他 | 0.00 | 0.0% |
| | | 外袋 | プラスチック袋 | 0.24 |
| レジ袋 | 0.12 | | 0.4% | |
| 紙袋 | 0.00 | | 0.0% | |
| 合計 | | | 29.59 | 100.0% |

| 大分類 | 中分類 | 重量 (kg) | 割合 |
|--------|------------|---------|-------|
| 可燃系資源 | 紙類 | 3.63 | 12.3% |
| | 布類 | 0.55 | 1.9% |
| | ペットボトル | 0.00 | 0.0% |
| | プラスチック | 2.28 | 7.7% |
| 不燃系資源 | 缶類 | 1.97 | 6.7% |
| | びん類 | 6.69 | 22.6% |
| | 小型家電 | 0.05 | 0.2% |
| | 生ごみ | 0.80 | 2.7% |
| 可燃物 | 紙類 | 2.47 | 8.3% |
| | 木・草類 | 1.58 | 5.3% |
| | 容器包装プラスチック | 2.09 | 7.1% |
| | 製品プラスチック | 6.95 | 23.5% |
| | ゴム・皮革類 | 0.00 | 0.0% |
| | その他可燃物 | 0.15 | 0.5% |
| | 金属 | 0.00 | 0.0% |
| | 乾電池 | 0.01 | 0.0% |
| 不燃物 | ガラス製品 | 0.00 | 0.0% |
| | 陶磁器 | 0.00 | 0.0% |
| | 小型家電 | 0.00 | 0.0% |
| | 傘 | 0.00 | 0.0% |
| | 蛍光管 | 0.00 | 0.0% |
| | 電球 | 0.00 | 0.0% |
| その他不燃物 | 0.00 | 0.0% | |
| 排出禁止物 | | 0.01 | 0.0% |
| 外袋 | | 0.36 | 1.2% |

| 大分類 | 重量 (kg) | 割合 |
|-------|---------|-------|
| 可燃系資源 | 6.46 | 21.8% |
| 不燃系資源 | 8.71 | 29.4% |
| 可燃物 | 14.04 | 47.4% |
| 不燃物 | 0.01 | 0.0% |
| 排出禁止物 | 0.01 | 0.0% |
| 外袋 | 0.36 | 1.2% |

可燃ごみ
松原1丁目
マンション

| 大分類 | 中分類 | 小分類 | 重量 (kg) | 割合 | |
|----------------|----------------|--|----------------------|----------------------|-------|
| 可燃系資源 | 紙類 | 新聞 (きれいなもの) | 0.32 | 0.3% | |
| | | 折込広告 | 1.30 | 1.1% | |
| | | 雑誌・本 | 0.12 | 0.1% | |
| | | 段ボール | 1.64 | 1.4% | |
| | | 紙バック | 0.90 | 0.8% | |
| | | 包装紙 | 0.97 | 0.8% | |
| | | 紙袋 | 0.53 | 0.5% | |
| | | 箱類 | 0.34 | 0.3% | |
| | | OA用紙 | 1.21 | 1.0% | |
| | | その他紙類 (リサイクル可) | 2.80 | 2.4% | |
| | 布類 | 1.34 | 1.2% | | |
| | ペットボトル | 0.00 | 0.0% | | |
| | プラスチック | ペットボトルキャップ | 2.29 | 2.0% | |
| | | 白色発泡トレイ 色・柄付き発泡トレイ 食品用透明プラスチック容器 | 5.89 0.90 8.34 | 5.1% 0.8% 7.2% | |
| 不燃系資源 | 缶類 | アルミ缶 (飲食用) | 7.25 | 6.2% | |
| | | スチール缶 (飲食用) | 3.72 | 3.2% | |
| | びん類 | リターナブルびん | 0.00 | 0.0% | |
| | | ワンウェイびん (無色) | 31.99 | 27.5% | |
| | | ワンウェイびん (茶色) | 0.40 | 0.3% | |
| ワンウェイびん (その他) | 0.14 | 0.1% | | | |
| 小型家電 (拠点回収対象) | 0.08 | 0.1% | | | |
| 可燃物 | 生ごみ | 直接廃棄 | 1.51 | 1.3% | |
| | | 食べ残し | 0.18 | 0.2% | |
| | | 調理くず | 0.10 | 0.1% | |
| | 紙類 | 新聞 (汚れたもの) | 0.26 | 0.2% | |
| | | 紙バック (アルミ付) | 0.18 | 0.2% | |
| | | 容器包装紙類 (リサイクル不可) | 1.08 | 0.9% | |
| | | シュレッド紙 | 0.06 | 0.1% | |
| | | その他紙類 (リサイクル不可) | 5.10 | 4.4% | |
| | 木・草類 | 木・草類 | 5.18 | 4.5% | |
| | | ペットボトル以外のボトル | 1.43 | 1.2% | |
| | 容器包装プラスチック | 洗剤等詰め替え容器 | 0.16 | 0.1% | |
| | | レジ袋 | 0.73 | 0.6% | |
| | | 発泡スチロール | 0.10 | 0.1% | |
| | | カップ・パック | 3.32 | 2.9% | |
| | | フィルム | 0.74 | 0.6% | |
| | | アルミ蒸着 | 0.11 | 0.1% | |
| | | チューブ | 0.97 | 0.8% | |
| | | その他の容器包装プラスチック | 0.96 | 0.8% | |
| | | 製品プラスチック | 特定プラスチック使用製品 | 7.49 | 6.4% |
| | | | 製品プラスチック (軟質) | 12.44 | 10.7% |
| | 製品プラスチック (硬質) | | 0.02 | 0.0% | |
| | 製品プラスチック (複合品) | 0.00 | 0.0% | | |
| | ゴム・皮革類 | ゴム類 | 0.05 | 0.0% | |
| | | 皮革類 | 0.00 | 0.0% | |
| | その他可燃物 | 紙おむつ | 0.11 | 0.1% | |
| | | その他可燃物 | 0.00 | 0.0% | |
| | 不燃物 | 金属 | アルミ缶 (その他) | 0.00 | 0.0% |
| スチール缶 (その他) | | | 0.00 | 0.0% | |
| 缶類以外の金属類 | | | 0.00 | 0.0% | |
| 乾電池 | | 筒型乾電池 | 0.00 | 0.0% | |
| | | コイン型電池 | 0.00 | 0.0% | |
| ガラス製品 | | 0.00 | 0.0% | | |
| 陶磁器 | | 0.00 | 0.0% | | |
| 小型家電 (拠点回収対象外) | | 0.00 | 0.0% | | |
| 傘 | | 0.02 | 0.0% | | |
| 蛍光管 | | 0.01 | 0.0% | | |
| 電球 | | 0.00 | 0.0% | | |
| その他不燃物 | | 0.00 | 0.0% | | |

| 大分類 | 中分類 | 小分類 | 重量 (kg) | 割合 |
|-------|------|----------------|---------|---------|
| 排出禁止物 | | 二次電池 | 0.00 | 0.0% |
| | | その他電池 | 0.00 | 0.0% |
| | | 水銀体温計 | 0.00 | 0.0% |
| | | 水銀血圧計 | 0.33 | 0.3% |
| | | 中身の入ったエアゾール缶 | 0.00 | 0.0% |
| | | 中身の入ったカセットボンベ | 0.00 | 0.0% |
| | | 中身の入った簡易ガスライター | 0.00 | 0.0% |
| | | 薬品類 (農薬・劇薬) | 0.00 | 0.0% |
| | | 注射器・針 | 0.00 | 0.0% |
| | | 石油類 | 0.00 | 0.0% |
| | | ペンキ等の塗料 | 0.00 | 0.0% |
| | | バッテリー | 0.00 | 0.0% |
| | | 石 | 0.00 | 0.0% |
| | | 土・砂 | 0.00 | 0.0% |
| | | ブロック・レンガ | 0.00 | 0.0% |
| | | その他 | 0.00 | 0.0% |
| | | 外袋 | | プラスチック袋 |
| レジ袋 | 0.47 | | | 0.4% |
| 紙袋 | 0.00 | | | 0.0% |
| 合計 | | | 116.31 | 100.0% |

| 大分類 | 中分類 | 重量 (kg) | 割合 |
|--------|------------|---------|-------|
| 可燃系資源 | 紙類 | 10.13 | 8.7% |
| | 布類 | 1.34 | 1.2% |
| | ペットボトル | 0.00 | 0.0% |
| | プラスチック | 17.42 | 15.0% |
| 不燃系資源 | 缶類 | 10.97 | 9.4% |
| | びん類 | 32.53 | 28.0% |
| | 小型家電 | 0.08 | 0.1% |
| 可燃物 | 生ごみ | 1.79 | 1.5% |
| | 紙類 | 6.68 | 5.7% |
| | 木・草類 | 5.18 | 4.5% |
| | 容器包装プラスチック | 8.52 | 7.3% |
| | 製品プラスチック | 19.95 | 17.2% |
| | ゴム・皮革類 | 0.05 | 0.0% |
| | その他可燃物 | 0.11 | 0.1% |
| | 金属 | 0.00 | 0.0% |
| | 乾電池 | 0.00 | 0.0% |
| | ガラス製品 | 0.00 | 0.0% |
| 不燃物 | 陶磁器 | 0.00 | 0.0% |
| | 小型家電 | 0.00 | 0.0% |
| | 傘 | 0.02 | 0.0% |
| | 蛍光管 | 0.01 | 0.0% |
| | 電球 | 0.00 | 0.0% |
| その他不燃物 | 0.00 | 0.0% | |
| 排出禁止物 | | 0.33 | 0.3% |
| 外袋 | | 1.20 | 1.0% |

| 大分類 | 重量 (kg) | 割合 |
|-------|---------|-------|
| 可燃系資源 | 28.89 | 24.8% |
| 不燃系資源 | 43.58 | 37.5% |
| 可燃物 | 42.28 | 36.4% |
| 不燃物 | 0.03 | 0.0% |
| 排出禁止物 | 0.33 | 0.3% |
| 外袋 | 1.20 | 1.0% |

可燃ごみ
駒沢4丁目
一戸建て

| 大分類 | 中分類 | 小分類 | 重量 (kg) | 割合 | |
|----------------|----------------|------------------|---------------|-------|-------|
| 可燃系資源 | 紙類 | 新聞 (きれいなもの) | 0.24 | 0.2% | |
| | | 折込広告 | 0.88 | 0.8% | |
| | | 雑誌・本 | 0.01 | 0.0% | |
| | | 段ボール | 4.81 | 4.1% | |
| | | 紙バック | 0.90 | 0.8% | |
| | | 包装紙 | 0.80 | 0.7% | |
| | | 紙袋 | 0.29 | 0.2% | |
| | | 箱類 | 0.13 | 0.1% | |
| | | OA用紙 | 1.13 | 1.0% | |
| | | その他紙類 (リサイクル可) | 2.44 | 2.1% | |
| | 布類 | | 1.06 | 0.9% | |
| | ペットボトル | | 0.00 | 0.0% | |
| | プラスチック | ペットボトルキャップ | | 1.00 | 0.9% |
| | | 白色発泡トレイ | | 8.39 | 7.2% |
| 色・柄付き発泡トレイ | | | 0.82 | 0.7% | |
| | | 食品用透明プラスチック容器 | 11.39 | 9.8% | |
| 不燃系資源 | 缶類 | アルミ缶 (飲食用) | 3.84 | 3.3% | |
| | | スチール缶 (飲食用) | 3.20 | 2.7% | |
| | びん類 | リターナブルびん | 0.00 | 0.0% | |
| | | ワンウェイびん(無色) | 18.73 | 16.1% | |
| | | ワンウェイびん(茶色) | 4.52 | 3.9% | |
| | ワンウェイびん(その他) | 0.14 | 0.1% | | |
| | 小型家電 (拠点回収対象) | 0.11 | 0.1% | | |
| 可燃物 | 生ごみ | 直接廃棄 | 1.15 | 1.0% | |
| | | 食べ残し | 0.22 | 0.2% | |
| | | 調理くず | 0.01 | 0.0% | |
| | 紙類 | 新聞 (汚れたもの) | 0.09 | 0.1% | |
| | | 紙バック (アルミ付) | 0.23 | 0.2% | |
| | | 容器包装紙類 (リサイクル不可) | 0.53 | 0.5% | |
| | | シュレッド紙 | 0.00 | 0.0% | |
| | | その他紙類 (リサイクル不可) | 3.93 | 3.4% | |
| | 木・草類 | | 4.93 | 4.2% | |
| | | ペットボトル以外のボトル | 1.38 | 1.2% | |
| | 容器包装プラスチック | 洗剤等詰め替え容器 | 0.31 | 0.3% | |
| | | レジ袋 | 0.42 | 0.4% | |
| | | 発泡スチロール | 0.44 | 0.4% | |
| | | カップ・パック | 1.64 | 1.4% | |
| | | フィルム | 0.25 | 0.2% | |
| | | アルミ蒸着 | 1.19 | 1.0% | |
| | | チューブ | 2.92 | 2.5% | |
| | | その他の容器包装プラスチック | 3.16 | 2.7% | |
| | | 製品プラスチック | 特定プラスチック使用製品 | 8.72 | 7.5% |
| | | | 製品プラスチック (軟質) | 16.96 | 14.6% |
| | 製品プラスチック (硬質) | | 0.00 | 0.0% | |
| | 製品プラスチック (複合品) | | 0.00 | 0.0% | |
| | | 製品プラスチック (複合品) | 0.00 | 0.0% | |
| | ゴム・皮革類 | ゴム類 | 0.00 | 0.0% | |
| | | 皮革類 | 0.00 | 0.0% | |
| | その他可燃物 | 紙おむつ | 0.43 | 0.4% | |
| | | その他可燃物 | 0.00 | 0.0% | |
| | 不燃物 | 金属 | アルミ缶 (その他) | 0.00 | 0.0% |
| | | | スチール缶 (その他) | 0.14 | 0.1% |
| | | | 缶類以外の金属類 | 0.00 | 0.0% |
| 乾電池 | | 筒型乾電池 | 0.10 | 0.1% | |
| | | コイン型電池 | 0.00 | 0.0% | |
| ガラス製品 | | 0.05 | 0.0% | | |
| 陶磁器 | | 0.00 | 0.0% | | |
| 小型家電 (拠点回収対象外) | | 0.01 | 0.0% | | |
| 傘 | | 0.33 | 0.3% | | |
| 蛍光管 | | 1.03 | 0.9% | | |
| 電球 | | 0.00 | 0.0% | | |
| その他不燃物 | | 0.00 | 0.0% | | |

| 大分類 | 中分類 | 小分類 | 重量 (kg) | 割合 |
|-------|-----|----------------|---------|---------|
| 排出禁止物 | | 二次電池 | 0.00 | 0.0% |
| | | その他電池 | 0.00 | 0.0% |
| | | 水銀体温計 | 0.00 | 0.0% |
| | | 水銀血圧計 | 0.05 | 0.0% |
| | | 中身の入ったエアゾール缶 | 0.00 | 0.0% |
| | | 中身の入ったカセットボンベ | 0.00 | 0.0% |
| | | 中身の入った簡易ガスライター | 0.00 | 0.0% |
| | | 薬品類 (農薬・劇薬) | 0.00 | 0.0% |
| | | 注射器・針 | 0.00 | 0.0% |
| | | 石油類 | 0.00 | 0.0% |
| | | ペンキ等の塗料 | 0.00 | 0.0% |
| | | バッテリー | 0.00 | 0.0% |
| | | 石 | 0.00 | 0.0% |
| | | 土・砂 | 0.00 | 0.0% |
| | | ブロック・レンガ | 0.00 | 0.0% |
| | | その他 | 0.00 | 0.0% |
| | | 外袋 | | プラスチック袋 |
| | レジ袋 | | 0.35 | 0.3% |
| | 紙袋 | | 0.06 | 0.1% |
| 合計 | | | 116.45 | 100.0% |

| 大分類 | 中分類 | 重量 (kg) | 割合 | |
|--------|------------|---------|-------|------|
| 可燃系資源 | 紙類 | 11.63 | 10.0% | |
| | 布類 | 1.06 | 0.9% | |
| | ペットボトル | 0.00 | 0.0% | |
| | プラスチック | 21.60 | 18.5% | |
| 不燃系資源 | 缶類 | 7.04 | 6.0% | |
| | びん類 | 23.39 | 20.1% | |
| 可燃物 | 小型家電 | 0.11 | 0.1% | |
| | 生ごみ | 1.38 | 1.2% | |
| | 紙類 | 4.78 | 4.1% | |
| | 木・草類 | 4.93 | 4.2% | |
| | 容器包装プラスチック | 11.71 | 10.1% | |
| | 製品プラスチック | 25.68 | 22.1% | |
| | ゴム・皮革類 | 0.00 | 0.0% | |
| | その他可燃物 | 0.43 | 0.4% | |
| | 不燃物 | 金属 | 0.14 | 0.1% |
| | | 乾電池 | 0.10 | 0.1% |
| | | ガラス製品 | 0.05 | 0.0% |
| | | 陶磁器 | 0.00 | 0.0% |
| | | 小型家電 | 0.01 | 0.0% |
| 傘 | | 0.33 | 0.3% | |
| 蛍光管 | | 1.03 | 0.9% | |
| 電球 | 0.00 | 0.0% | | |
| その他不燃物 | 0.00 | 0.0% | | |
| 排出禁止物 | | 0.05 | 0.0% | |
| 外袋 | | 1.00 | 0.9% | |

| 大分類 | 重量 (kg) | 割合 |
|-------|---------|-------|
| 可燃系資源 | 34.29 | 29.4% |
| 不燃系資源 | 30.54 | 26.2% |
| 可燃物 | 48.91 | 42.0% |
| 不燃物 | 1.66 | 1.4% |
| 排出禁止物 | 0.05 | 0.0% |
| 外袋 | 1.00 | 0.9% |

可燃ごみ
駒沢4丁目
アパート等混在

| 大分類 | 中分類 | 小分類 | 重量 (kg) | 割合 | |
|----------------|------------|--|----------------------|----------------------|------|
| 可燃系資源 | 紙類 | 新聞 (きれいなもの) | 0.00 | 0.0% | |
| | | 折込広告 | 0.53 | 0.7% | |
| | | 雑誌・本 | 0.20 | 0.3% | |
| | | 段ボール | 0.57 | 0.8% | |
| | | 紙バック | 0.89 | 1.2% | |
| | | 包装紙 | 0.37 | 0.5% | |
| | | 紙袋 | 0.25 | 0.3% | |
| | | 箱類 | 0.03 | 0.0% | |
| | | OA用紙 | 0.56 | 0.8% | |
| | | その他紙類 (リサイクル可) | 1.76 | 2.4% | |
| | 布類 | 0.74 | 1.0% | | |
| | ペットボトル | 0.01 | 0.0% | | |
| | プラスチック | ペットボトルキャップ | 0.02 | 0.0% | |
| | | 白色発泡トレイ 色・柄付き発泡トレイ 食品用透明プラスチック容器 | 3.26 0.96 4.00 | 4.4% 1.3% 5.4% | |
| 不燃系資源 | 缶類 | アルミ缶 (飲食用) | 2.80 | 3.8% | |
| | | スチール缶 (飲食用) | 3.57 | 4.8% | |
| | びん類 | リターナブルびん | 0.00 | 0.0% | |
| | | ワンウェイびん(無色) | 18.38 | 24.9% | |
| | | ワンウェイびん(茶色) | 0.89 | 1.2% | |
| ワンウェイびん(その他) | 0.05 | 0.1% | | | |
| 小型家電 (拠点回収対象) | 0.09 | 0.1% | | | |
| 可燃物 | 生ごみ | 直接廃棄 | 0.96 | 1.3% | |
| | | 食べ残し | 0.23 | 0.3% | |
| | | 調理くず | 0.01 | 0.0% | |
| | 紙類 | 新聞 (汚れたもの) | 0.22 | 0.3% | |
| | | 紙バック (アルミ付) | 0.17 | 0.2% | |
| | | 容器包装紙類 (リサイクル不可) | 0.81 | 1.1% | |
| | | シュレッド紙 | 0.00 | 0.0% | |
| | | その他紙類 (リサイクル不可) | 4.02 | 5.4% | |
| | 木・草類 | 3.76 | 5.1% | | |
| | 容器包装プラスチック | ペットボトル以外のボトル | 0.99 | 1.3% | |
| | | 洗剤等詰め替え容器 | 0.08 | 0.1% | |
| | | レジ袋 | 0.36 | 0.5% | |
| | | 発泡スチロール | 0.01 | 0.0% | |
| | | カップ・パック | 1.70 | 2.3% | |
| | | フィルム | 1.00 | 1.4% | |
| | | アルミ蒸着 | 0.32 | 0.4% | |
| | | チューブ | 0.00 | 0.0% | |
| | | その他の容器包装プラスチック | 0.01 | 0.0% | |
| | | 特定プラスチック使用製品 | 4.31 | 5.8% | |
| | 製品プラスチック | 製品プラスチック (軟質) | 13.73 | 18.6% | |
| | | 製品プラスチック (硬質) | 0.00 | 0.0% | |
| | | 製品プラスチック (複合品) | 0.00 | 0.0% | |
| | ゴム・皮革類 | 0.00 | 0.0% | | |
| | その他可燃物 | 紙おむつ | 0.08 | 0.1% | |
| | | その他可燃物 | 0.00 | 0.0% | |
| | 不燃物 | 金属 | アルミ缶 (その他) | 0.00 | 0.0% |
| | | | スチール缶 (その他) | 0.00 | 0.0% |
| 缶類以外の金属類 | | | 0.00 | 0.0% | |
| 乾電池 | | 筒型乾電池 | 0.00 | 0.0% | |
| | | コイン型電池 | 0.00 | 0.0% | |
| ガラス製品 | | 0.00 | 0.0% | | |
| 陶磁器 | | 0.00 | 0.0% | | |
| 小型家電 (拠点回収対象外) | | 0.26 | 0.4% | | |
| 傘 | | 0.00 | 0.0% | | |
| 蛍光管 | | 0.00 | 0.0% | | |
| 電球 | | 0.00 | 0.0% | | |
| その他不燃物 | | 0.00 | 0.0% | | |

| 大分類 | 中分類 | 小分類 | 重量 (kg) | 割合 |
|-------|------|----------------|---------|---------|
| 排出禁止物 | | 二次電池 | 0.00 | 0.0% |
| | | その他電池 | 0.00 | 0.0% |
| | | 水銀体温計 | 0.00 | 0.0% |
| | | 水銀血圧計 | 0.05 | 0.1% |
| | | 中身の入ったエアゾール缶 | 0.00 | 0.0% |
| | | 中身の入ったカセットボンベ | 0.00 | 0.0% |
| | | 中身の入った簡易ガスライター | 0.00 | 0.0% |
| | | 薬品類 (農薬・劇薬) | 0.00 | 0.0% |
| | | 注射器・針 | 0.00 | 0.0% |
| | | 石油類 | 0.00 | 0.0% |
| | | ペンキ等の塗料 | 0.00 | 0.0% |
| | | バッテリー | 0.00 | 0.0% |
| | | 石 | 0.00 | 0.0% |
| | | 土・砂 | 0.00 | 0.0% |
| | | ブロック・レンガ | 0.00 | 0.0% |
| | | その他 | 0.00 | 0.0% |
| | | 外袋 | | プラスチック袋 |
| レジ袋 | 0.20 | | | 0.3% |
| 紙袋 | 0.00 | | | 0.0% |
| 合計 | | | 73.78 | 100.0% |

| 大分類 | 中分類 | 重量 (kg) | 割合 | |
|-------|------------|---------|-------|------|
| 可燃系資源 | 紙類 | 5.16 | 7.0% | |
| | 布類 | 0.74 | 1.0% | |
| | ペットボトル | 0.01 | 0.0% | |
| | プラスチック | 8.24 | 11.2% | |
| 不燃系資源 | 缶類 | 6.37 | 8.6% | |
| | びん類 | 19.32 | 26.2% | |
| 可燃物 | 小型家電 | 0.09 | 0.1% | |
| | 生ごみ | 1.20 | 1.6% | |
| | 紙類 | 5.22 | 7.1% | |
| | 木・草類 | 3.76 | 5.1% | |
| | 容器包装プラスチック | 4.47 | 6.1% | |
| | 製品プラスチック | 18.04 | 24.5% | |
| | ゴム・皮革類 | 0.00 | 0.0% | |
| | その他可燃物 | 0.08 | 0.1% | |
| | 不燃物 | 金属 | 0.00 | 0.0% |
| | | 乾電池 | 0.00 | 0.0% |
| | | ガラス製品 | 0.00 | 0.0% |
| | | 陶磁器 | 0.00 | 0.0% |
| | | 小型家電 | 0.26 | 0.4% |
| | | 傘 | 0.00 | 0.0% |
| | | 蛍光管 | 0.00 | 0.0% |
| | | 電球 | 0.00 | 0.0% |
| | その他不燃物 | 0.00 | 0.0% | |
| 排出禁止物 | 0.05 | 0.1% | | |
| 外袋 | 0.77 | 1.0% | | |

| 大分類 | 重量 (kg) | 割合 |
|-------|---------|-------|
| 可燃系資源 | 14.15 | 19.2% |
| 不燃系資源 | 25.78 | 34.9% |
| 可燃物 | 32.77 | 44.4% |
| 不燃物 | 0.26 | 0.4% |
| 排出禁止物 | 0.05 | 0.1% |
| 外袋 | 0.77 | 1.0% |

可燃ごみ
駒沢4丁目
マンション

| 大分類 | 中分類 | 小分類 | 重量 (kg) | 割合 | |
|---------------|---------------|------------------|-------------|-------|------|
| 可燃系資源 | 紙類 | 新聞 (きれいなもの) | 0.15 | 0.3% | |
| | | 折込広告 | 0.16 | 0.3% | |
| | | 雑誌・本 | 0.06 | 0.1% | |
| | | 段ボール | 1.23 | 2.1% | |
| | | 紙バック | 0.38 | 0.7% | |
| | | 包装紙 | 0.69 | 1.2% | |
| | | 紙袋 | 0.19 | 0.3% | |
| | | 箱類 | 0.01 | 0.0% | |
| | | OA用紙 | 0.32 | 0.6% | |
| | | その他紙類 (リサイクル可) | 2.44 | 4.3% | |
| | 布類 | | 0.84 | 1.5% | |
| | ペットボトル | | 0.82 | 1.4% | |
| | プラスチック | ペットボトルキャップ | | 0.09 | 0.2% |
| | | 白色発泡トレイ | | 3.05 | 5.3% |
| 色・柄付き発泡トレイ | | | 0.74 | 1.3% | |
| | 食品用透明プラスチック容器 | | 2.66 | 4.6% | |
| 不燃系資源 | 缶類 | アルミ缶 (飲食用) | 3.52 | 6.2% | |
| | | スチール缶 (飲食用) | 3.34 | 5.8% | |
| | びん類 | リターナブルびん | 0.00 | 0.0% | |
| | | ワンウェイびん(無色) | 8.66 | 15.1% | |
| | | ワンウェイびん(茶色) | 0.67 | 1.2% | |
| | | ワンウェイびん(その他) | 0.37 | 0.6% | |
| 小型家電 (拠点回収対象) | | 0.15 | 0.3% | | |
| 可燃物 | 生ごみ | 直接廃棄 | 1.23 | 2.1% | |
| | | 食べ残し | 0.21 | 0.4% | |
| | | 調理くず | 0.12 | 0.2% | |
| | 紙類 | 新聞 (汚れたもの) | 0.10 | 0.2% | |
| | | 紙バック (アルミ付) | 0.04 | 0.1% | |
| | | 容器包装紙類 (リサイクル不可) | 0.86 | 1.5% | |
| | | シュレッド紙 | 0.00 | 0.0% | |
| | | その他紙類 (リサイクル不可) | 2.89 | 5.0% | |
| | 木・草類 | | 3.53 | 6.2% | |
| | 容器包装プラスチック | ペットボトル以外のボトル | 0.80 | 1.4% | |
| | | 洗剤等詰め替え容器 | 0.22 | 0.4% | |
| | | レジ袋 | 0.70 | 1.2% | |
| | | 発泡スチロール | 0.04 | 0.1% | |
| | | カップ・パック | 1.25 | 2.2% | |
| | | フィルム | 0.27 | 0.5% | |
| | | アルミ蒸着 | 0.28 | 0.5% | |
| | | チューブ | 0.01 | 0.0% | |
| | | その他の容器包装プラスチック | 0.00 | 0.0% | |
| | | 製品プラスチック | | 5.17 | 9.0% |
| | 製品プラスチック | 製品プラスチック (軟質) | 7.69 | 13.4% | |
| | | 製品プラスチック (硬質) | 0.00 | 0.0% | |
| | | 製品プラスチック (複合品) | 0.00 | 0.0% | |
| | ゴム・皮革類 | | 0.00 | 0.0% | |
| | その他可燃物 | 紙おむつ | 0.08 | 0.1% | |
| | | その他可燃物 | 0.00 | 0.0% | |
| | 不燃物 | 金属 | アルミ缶 (その他) | 0.00 | 0.0% |
| | | | スチール缶 (その他) | 0.00 | 0.0% |
| | | | 缶類以外の金属類 | 0.00 | 0.0% |
| | | 乾電池 | 筒型乾電池 | 0.00 | 0.0% |
| | | | コイン型電池 | 0.00 | 0.0% |
| | | ガラス製品 | | 0.00 | 0.0% |
| | | 陶磁器 | | 0.00 | 0.0% |
| | | 小型家電 (拠点回収対象外) | | 0.03 | 0.1% |
| 傘 | | | 0.04 | 0.1% | |
| 蛍光管 | | | 0.00 | 0.0% | |
| 電球 | | | 0.00 | 0.0% | |
| その他不燃物 | | | 0.00 | 0.0% | |

| 大分類 | 中分類 | 小分類 | 重量 (kg) | 割合 |
|-------|-----|----------------|---------|--------|
| 排出禁止物 | | 二次電池 | 0.00 | 0.0% |
| | | その他電池 | 0.00 | 0.0% |
| | | 水銀体温計 | 0.00 | 0.0% |
| | | 水銀血圧計 | 0.03 | 0.1% |
| | | 中身の入ったエアゾール缶 | 0.00 | 0.0% |
| | | 中身の入ったカセットボンベ | 0.00 | 0.0% |
| | | 中身の入った簡易ガスライター | 0.00 | 0.0% |
| | | 薬品類 (農薬・劇薬) | 0.00 | 0.0% |
| | | 注射器・針 | 0.00 | 0.0% |
| | | 石油類 | 0.00 | 0.0% |
| | | ペンキ等の塗料 | 0.00 | 0.0% |
| | | バッテリー | 0.00 | 0.0% |
| | | 石 | 0.00 | 0.0% |
| | | 土・砂 | 0.00 | 0.0% |
| | | ブロック・レンガ | 0.00 | 0.0% |
| | | その他 | 0.00 | 0.0% |
| 外袋 | | プラスチック袋 | 0.33 | 0.6% |
| | | レジ袋 | 0.77 | 1.3% |
| | | 紙袋 | 0.00 | 0.0% |
| 合計 | | | 57.23 | 100.0% |

| 大分類 | 中分類 | 重量 (kg) | 割合 |
|--------|------------|---------|-------|
| 可燃系資源 | 紙類 | 5.63 | 9.8% |
| | 布類 | 0.84 | 1.5% |
| | ペットボトル | 0.82 | 1.4% |
| | プラスチック | 6.54 | 11.4% |
| 不燃系資源 | 缶類 | 6.86 | 12.0% |
| | びん類 | 9.70 | 16.9% |
| | 小型家電 | 0.15 | 0.3% |
| 可燃物 | 生ごみ | 1.56 | 2.7% |
| | 紙類 | 3.89 | 6.8% |
| | 木・草類 | 3.53 | 6.2% |
| | 容器包装プラスチック | 3.57 | 6.2% |
| | 製品プラスチック | 12.86 | 22.5% |
| | ゴム・皮革類 | 0.00 | 0.0% |
| | その他可燃物 | 0.08 | 0.1% |
| | 金属 | 0.00 | 0.0% |
| | 乾電池 | 0.00 | 0.0% |
| | ガラス製品 | 0.00 | 0.0% |
| 不燃物 | 陶磁器 | 0.00 | 0.0% |
| | 小型家電 | 0.03 | 0.1% |
| | 傘 | 0.04 | 0.1% |
| | 蛍光管 | 0.00 | 0.0% |
| | 電球 | 0.00 | 0.0% |
| その他不燃物 | 0.00 | 0.0% | |
| 排出禁止物 | | 0.03 | 0.1% |
| 外袋 | | 1.10 | 1.9% |

| 大分類 | 重量 (kg) | 割合 |
|-------|---------|-------|
| 可燃系資源 | 13.83 | 24.2% |
| 不燃系資源 | 16.71 | 29.2% |
| 可燃物 | 25.49 | 44.5% |
| 不燃物 | 0.07 | 0.1% |
| 排出禁止物 | 0.03 | 0.1% |
| 外袋 | 1.10 | 1.9% |

可燃ごみ
新町1丁目
一戸建て

| 大分類 | 中分類 | 小分類 | 重量 (kg) | 割合 |
|---------------|----------------|------------------|---------|-------|
| 可燃系資源 | 紙類 | 新聞 (きれいなもの) | 0.26 | 0.4% |
| | | 折込広告 | 0.40 | 0.6% |
| | | 雑誌・本 | 0.00 | 0.0% |
| | | 段ボール | 0.00 | 0.0% |
| | | 紙バック | 0.04 | 0.1% |
| | | 包装紙 | 0.17 | 0.3% |
| | | 紙袋 | 0.33 | 0.5% |
| | | 箱類 | 0.00 | 0.0% |
| | | OA用紙 | 1.00 | 1.5% |
| | | その他紙類 (リサイクル可) | 2.36 | 3.6% |
| | 布類 | 1.03 | 1.6% | |
| | ペットボトル | 0.00 | 0.0% | |
| | プラスチック | ペットボトルキャップ | 0.10 | 0.2% |
| | | 白色発泡トレイ | 2.15 | 3.3% |
| 色・柄付き発泡トレイ | | 0.36 | 0.6% | |
| 食品用透明プラスチック容器 | 食品用透明プラスチック容器 | 2.83 | 4.3% | |
| | アルミ缶 (飲食用) | 2.93 | 4.5% | |
| | スチール缶 (飲食用) | 2.23 | 3.4% | |
| | リターナブルびん | 0.00 | 0.0% | |
| | ワンウェイびん (無色) | 11.03 | 16.9% | |
| ワンウェイびん (茶色) | 10.22 | 15.6% | | |
| ワンウェイびん (その他) | 0.33 | 0.5% | | |
| 小型家電 (拠点回収対象) | 0.11 | 0.2% | | |
| 可燃物 | 生ごみ | 直接廃棄 | 0.62 | 0.9% |
| | | 食べ残し | 0.18 | 0.3% |
| | | 調理くず | 0.15 | 0.2% |
| | 紙類 | 新聞 (汚れたもの) | 0.23 | 0.4% |
| | | 紙バック (アルミ付) | 0.16 | 0.2% |
| | | 容器包装紙類 (リサイクル不可) | 0.43 | 0.7% |
| | | シュレッド紙 | 0.00 | 0.0% |
| | | その他紙類 (リサイクル不可) | 1.67 | 2.6% |
| | 木・草類 | 2.51 | 3.8% | |
| | 容器包装プラスチック | ペットボトル以外のボトル | 0.64 | 1.0% |
| | | 洗剤等詰め替え容器 | 0.23 | 0.4% |
| | | レジ袋 | 0.32 | 0.5% |
| | | 発泡スチロール | 0.01 | 0.0% |
| | | カップ・パック | 1.66 | 2.5% |
| | | フィルム | 1.04 | 1.6% |
| | | アルミ蒸着 | 0.44 | 0.7% |
| | | チューブ | 0.65 | 1.0% |
| | | その他の容器包装プラスチック | 0.00 | 0.0% |
| | | 特定プラスチック使用製品 | 3.58 | 5.5% |
| | 製品プラスチック | 製品プラスチック (軟質) | 11.63 | 17.8% |
| | | 製品プラスチック (硬質) | 0.00 | 0.0% |
| | | 製品プラスチック (複合品) | 0.00 | 0.0% |
| ゴム・皮革類 | 0.00 | 0.0% | | |
| その他可燃物 | 0.22 | 0.3% | | |
| その他可燃物 | 0.00 | 0.0% | | |
| 不燃物 | 金属 | アルミ缶 (その他) | 0.00 | 0.0% |
| | | スチール缶 (その他) | 0.00 | 0.0% |
| | | 缶類以外の金属類 | 0.00 | 0.0% |
| | 乾電池 | 筒型乾電池 | 0.00 | 0.0% |
| | | コイン型電池 | 0.00 | 0.0% |
| | ガラス製品 | 0.00 | 0.0% | |
| | 陶磁器 | 0.00 | 0.0% | |
| | 小型家電 (拠点回収対象外) | 0.23 | 0.4% | |
| | 傘 | 0.00 | 0.0% | |
| | 蛍光管 | 0.00 | 0.0% | |
| | 電球 | 0.00 | 0.0% | |
| | その他不燃物 | 0.00 | 0.0% | |

| 大分類 | 中分類 | 小分類 | 重量 (kg) | 割合 |
|-------|-------|----------------|---------|---------|
| 排出禁止物 | 排出禁止物 | 二次電池 | 0.00 | 0.0% |
| | | その他電池 | 0.00 | 0.0% |
| | | 水銀体温計 | 0.00 | 0.0% |
| | | 水銀血圧計 | 0.00 | 0.0% |
| | | 中身の入ったエアゾール缶 | 0.00 | 0.0% |
| | | 中身の入ったカセットボンベ | 0.00 | 0.0% |
| | | 中身の入った簡易ガスライター | 0.00 | 0.0% |
| | | 薬品類 (農薬・劇薬) | 0.00 | 0.0% |
| | | 注射器・針 | 0.00 | 0.0% |
| | | 石油類 | 0.00 | 0.0% |
| | | ペンキ等の塗料 | 0.00 | 0.0% |
| | | バッテリー | 0.00 | 0.0% |
| | | 石 | 0.00 | 0.0% |
| | | 土・砂 | 0.00 | 0.0% |
| | | ブロック・レンガ | 0.00 | 0.0% |
| | | その他 | 0.00 | 0.0% |
| | | 外袋 | 外袋 | プラスチック袋 |
| レジ袋 | 0.26 | | | 0.4% |
| 紙袋 | 0.09 | | | 0.1% |
| 合計 | | | 65.32 | 100.0% |

| 大分類 | 中分類 | 重量 (kg) | 割合 |
|--------|------------|---------|-------|
| 可燃系資源 | 紙類 | 4.56 | 7.0% |
| | 布類 | 1.03 | 1.6% |
| | ペットボトル | 0.00 | 0.0% |
| | プラスチック | 5.44 | 8.3% |
| 不燃系資源 | 缶類 | 5.16 | 7.9% |
| | びん類 | 21.58 | 33.0% |
| | 小型家電 | 0.11 | 0.2% |
| 可燃物 | 生ごみ | 0.95 | 1.5% |
| | 紙類 | 2.49 | 3.8% |
| | 木・草類 | 2.51 | 3.8% |
| | 容器包装プラスチック | 4.99 | 7.6% |
| | 製品プラスチック | 15.21 | 23.3% |
| | ゴム・皮革類 | 0.00 | 0.0% |
| | その他可燃物 | 0.22 | 0.3% |
| | 金属 | 0.00 | 0.0% |
| | 乾電池 | 0.00 | 0.0% |
| | ガラス製品 | 0.00 | 0.0% |
| 不燃物 | 陶磁器 | 0.00 | 0.0% |
| | 小型家電 | 0.23 | 0.4% |
| | 傘 | 0.00 | 0.0% |
| | 蛍光管 | 0.00 | 0.0% |
| | 電球 | 0.00 | 0.0% |
| その他不燃物 | 0.00 | 0.0% | |
| 排出禁止物 | 0.00 | 0.0% | |
| 外袋 | 0.84 | 1.3% | |

| 大分類 | 重量 (kg) | 割合 |
|-------|---------|-------|
| 可燃系資源 | 11.03 | 16.9% |
| 不燃系資源 | 26.85 | 41.1% |
| 可燃物 | 26.37 | 40.4% |
| 不燃物 | 0.23 | 0.4% |
| 排出禁止物 | 0.00 | 0.0% |
| 外袋 | 0.84 | 1.3% |

可燃ごみ
新町1丁目
アパート等混在

| 大分類 | 中分類 | 小分類 | 重量 (kg) | 割合 | |
|----------------|----------------|------------------|---------------|-------|-------|
| 可燃系資源 | 紙類 | 新聞 (きれいなもの) | 0.40 | 0.5% | |
| | | 折込広告 | 0.67 | 0.8% | |
| | | 雑誌・本 | 0.00 | 0.0% | |
| | | 段ボール | 4.66 | 5.4% | |
| | | 紙バック | 0.55 | 0.6% | |
| | | 包装紙 | 1.00 | 1.2% | |
| | | 紙袋 | 0.37 | 0.4% | |
| | | 箱類 | 0.11 | 0.1% | |
| | | OA用紙 | 0.85 | 1.0% | |
| | | その他紙類 (リサイクル可) | 4.64 | 5.4% | |
| | 布類 | 1.40 | 1.6% | | |
| | ペットボトル | 0.00 | 0.0% | | |
| | プラスチック | ペットボトルキャップ | 0.15 | 0.2% | |
| | | 白色発泡トレイ | 3.44 | 4.0% | |
| 色・柄付き発泡トレイ | | 1.01 | 1.2% | | |
| 食品用透明プラスチック容器 | 食品用透明プラスチック容器 | 3.56 | 4.1% | | |
| | 缶類 | アルミ缶 (飲食用) | 4.20 | 4.9% | |
| | スチール缶 (飲食用) | 2.36 | 2.7% | | |
| | びん類 | リターナブルびん | 0.00 | 0.0% | |
| | | ワンウェイびん(無色) | 12.34 | 14.4% | |
| ワンウェイびん(茶色) | | 0.56 | 0.7% | | |
| ワンウェイびん(その他) | | 0.42 | 0.5% | | |
| 小型家電 (拠点回収対象) | 0.17 | 0.2% | | | |
| 可燃物 | 生ごみ | 直接廃棄 | 0.99 | 1.2% | |
| | | 食べ残し | 0.23 | 0.3% | |
| | | 調理くず | 0.12 | 0.1% | |
| | 紙類 | 新聞 (汚れたもの) | 0.23 | 0.3% | |
| | | 紙バック (アルミ付) | 0.35 | 0.4% | |
| | | 容器包装紙類 (リサイクル不可) | 0.86 | 1.0% | |
| | | シュレッド紙 | 0.00 | 0.0% | |
| | | その他紙類 (リサイクル不可) | 4.86 | 5.7% | |
| | 木・草類 | 木・草類 | 4.37 | 5.1% | |
| | | ペットボトル以外のボトル | 1.36 | 1.6% | |
| | 容器包装プラスチック | 洗剤等詰め替え容器 | 0.25 | 0.3% | |
| | | レジ袋 | 0.70 | 0.8% | |
| | | 発泡スチロール | 0.08 | 0.1% | |
| | | カップ・パック | 1.81 | 2.1% | |
| | | フィルム | 1.31 | 1.5% | |
| | | アルミ蒸着 | 0.08 | 0.1% | |
| | | チューブ | 0.46 | 0.5% | |
| | | その他の容器包装プラスチック | 1.35 | 1.6% | |
| | | 製品プラスチック | 特定プラスチック使用製品 | 1.73 | 2.0% |
| | | | 製品プラスチック (軟質) | 18.18 | 21.2% |
| | 製品プラスチック (硬質) | | 0.02 | 0.0% | |
| | 製品プラスチック (複合品) | 製品プラスチック (複合品) | 0.00 | 0.0% | |
| | | ゴム類 | 0.00 | 0.0% | |
| | 皮革類 | 皮革類 | 0.00 | 0.0% | |
| | | 紙おむつ | 0.30 | 0.3% | |
| | その他可燃物 | その他可燃物 | 0.00 | 0.0% | |
| | 不燃物 | 金属 | アルミ缶 (その他) | 0.10 | 0.1% |
| | | | スチール缶 (その他) | 0.15 | 0.2% |
| | | | 缶類以外の金属類 | 0.00 | 0.0% |
| | | 乾電池 | 筒型乾電池 | 0.02 | 0.0% |
| コイン型電池 | | | 0.00 | 0.0% | |
| ガラス製品 | | 0.00 | 0.0% | | |
| 陶磁器 | | 0.00 | 0.0% | | |
| 小型家電 (拠点回収対象外) | | 0.13 | 0.2% | | |
| 傘 | | 1.18 | 1.4% | | |
| 蛍光管 | | 0.01 | 0.0% | | |
| 電球 | | 0.00 | 0.0% | | |
| その他不燃物 | | 0.00 | 0.0% | | |

| 大分類 | 中分類 | 小分類 | 重量 (kg) | 割合 |
|-------|-------|----------------|---------|---------|
| 排出禁止物 | 排出禁止物 | 二次電池 | 0.00 | 0.0% |
| | | その他電池 | 0.00 | 0.0% |
| | | 水銀体温計 | 0.00 | 0.0% |
| | | 水銀血圧計 | 0.17 | 0.2% |
| | | 中身の入ったエアゾール缶 | 0.00 | 0.0% |
| | | 中身の入ったカセットボンベ | 0.00 | 0.0% |
| | | 中身の入った簡易ガスライター | 0.00 | 0.0% |
| | | 薬品類 (農薬・劇薬) | 0.00 | 0.0% |
| | | 注射器・針 | 0.00 | 0.0% |
| | | 石油類 | 0.00 | 0.0% |
| | | ペンキ等の塗料 | 0.00 | 0.0% |
| | | バッテリー | 0.00 | 0.0% |
| | | 石 | 0.00 | 0.0% |
| | | 土・砂 | 0.41 | 0.5% |
| | | ブロック・レンガ | 0.00 | 0.0% |
| | | その他 | 0.00 | 0.0% |
| | | 外袋 | 外袋 | プラスチック袋 |
| レジ袋 | 0.42 | | | 0.5% |
| 紙袋 | 0.00 | | | 0.0% |
| 合計 | | | 85.84 | 100.0% |

| 大分類 | 中分類 | 重量 (kg) | 割合 |
|--------|------------|---------|-------|
| 可燃系資源 | 紙類 | 13.25 | 15.4% |
| | 布類 | 1.40 | 1.6% |
| | ペットボトル | 0.00 | 0.0% |
| | プラスチック | 8.16 | 9.5% |
| 不燃系資源 | 缶類 | 6.56 | 7.6% |
| | びん類 | 13.32 | 15.5% |
| | 小型家電 | 0.17 | 0.2% |
| 可燃物 | 生ごみ | 1.34 | 1.6% |
| | 紙類 | 6.30 | 7.3% |
| | 木・草類 | 4.37 | 5.1% |
| | 容器包装プラスチック | 7.40 | 8.6% |
| | 製品プラスチック | 19.93 | 23.2% |
| | ゴム・皮革類 | 0.00 | 0.0% |
| | その他可燃物 | 0.30 | 0.3% |
| | 金属 | 0.25 | 0.3% |
| | 乾電池 | 0.02 | 0.0% |
| | ガラス製品 | 0.00 | 0.0% |
| 不燃物 | 陶磁器 | 0.00 | 0.0% |
| | 小型家電 | 0.13 | 0.2% |
| | 傘 | 1.18 | 1.4% |
| | 蛍光管 | 0.01 | 0.0% |
| | 電球 | 0.00 | 0.0% |
| その他不燃物 | 0.00 | 0.0% | |
| 排出禁止物 | 排出禁止物 | 0.58 | 0.7% |
| 外袋 | 外袋 | 1.17 | 1.4% |

| 大分類 | 重量 (kg) | 割合 |
|-------|---------|-------|
| 可燃系資源 | 22.81 | 26.6% |
| 不燃系資源 | 20.05 | 23.4% |
| 可燃物 | 39.64 | 46.2% |
| 不燃物 | 1.59 | 1.9% |
| 排出禁止物 | 0.58 | 0.7% |
| 外袋 | 1.17 | 1.4% |

可燃ごみ
新町1丁目
マンション

| 大分類 | 中分類 | 小分類 | 重量 (kg) | 割合 | |
|------------|----------------|------------------|---------|-------|-------|
| 可燃系資源 | 紙類 | 新聞 (きれいなもの) | 0.00 | 0.0% | |
| | | 折込広告 | 0.26 | 0.2% | |
| | | 雑誌・本 | 0.00 | 0.0% | |
| | | 段ボール | 9.32 | 6.9% | |
| | | 紙バック | 0.01 | 0.0% | |
| | | 包装紙 | 0.85 | 0.6% | |
| | | 紙袋 | 0.12 | 0.1% | |
| | | 箱類 | 0.03 | 0.0% | |
| | | OA用紙 | 0.56 | 0.4% | |
| | | その他紙類 (リサイクル可) | 1.85 | 1.4% | |
| | 布類 | | 0.52 | 0.4% | |
| | ペットボトル | | 0.07 | 0.1% | |
| | プラスチック | ペットボトルキャップ | | 0.12 | 0.1% |
| | | 白色発泡トレイ | | 65.02 | 48.1% |
| 色・柄付き発泡トレイ | | | 1.50 | 1.1% | |
| 不燃系資源 | 缶類 | アルミ缶 (飲食用) | 4.29 | 3.2% | |
| | | スチール缶 (飲食用) | 0.00 | 0.0% | |
| | びん類 | リターナブルびん | 0.96 | 0.7% | |
| | | ワンウェイびん (無色) | 9.94 | 7.4% | |
| | | ワンウェイびん (茶色) | 0.03 | 0.0% | |
| | | ワンウェイびん (その他) | 0.49 | 0.4% | |
| | 小型家電 (拠点回収対象) | | 0.12 | 0.1% | |
| | 可燃物 | 生ごみ | 直接廃棄 | 0.91 | 0.7% |
| | | | 食べ残し | 0.20 | 0.1% |
| | | | 調理くず | 0.01 | 0.0% |
| 紙類 | | 新聞 (汚れたもの) | 0.04 | 0.0% | |
| | | 紙バック (アルミ付) | 0.04 | 0.0% | |
| | | 容器包装紙類 (リサイクル不可) | 0.68 | 0.5% | |
| | | シュレツド紙 | 0.11 | 0.1% | |
| | | その他紙類 (リサイクル不可) | 2.91 | 2.2% | |
| 木・草類 | | | 1.76 | 1.3% | |
| 容器包装プラスチック | | ペットボトル以外のボトル | 1.10 | 0.8% | |
| | | 洗剤等詰め替え容器 | 0.17 | 0.1% | |
| | | レジ袋 | 0.31 | 0.2% | |
| | | 発泡スチロール | 0.04 | 0.0% | |
| | | カップ・バック | 1.28 | 0.9% | |
| | | フィルム | 3.31 | 2.4% | |
| | | アルミ蒸着 | 0.00 | 0.0% | |
| | | チューブ | 0.02 | 0.0% | |
| | | その他の容器包装プラスチック | 1.31 | 1.0% | |
| | | 特定プラスチック使用製品 | 10.70 | 7.9% | |
| 製品プラスチック | | 製品プラスチック (軟質) | 7.00 | 5.2% | |
| | | 製品プラスチック (硬質) | 0.00 | 0.0% | |
| | | 製品プラスチック (複合品) | 0.00 | 0.0% | |
| ゴム・皮革類 | | | 0.00 | 0.0% | |
| その他可燃物 | | 0.10 | 0.1% | | |
| 不燃物 | 金属 | アルミ缶 (その他) | 0.00 | 0.0% | |
| | | スチール缶 (その他) | 0.00 | 0.0% | |
| | | 缶類以外の金属類 | 0.00 | 0.0% | |
| | 乾電池 | 筒型乾電池 | 0.05 | 0.0% | |
| | | コイン型電池 | 0.00 | 0.0% | |
| | ガラス製品 | | 0.00 | 0.0% | |
| | 陶磁器 | | 0.00 | 0.0% | |
| | 小型家電 (拠点回収対象外) | | 0.00 | 0.0% | |
| | 傘 | | 0.00 | 0.0% | |
| | 蛍光管 | | 0.25 | 0.2% | |
| | 電球 | | 0.00 | 0.0% | |
| | その他不燃物 | | 0.00 | 0.0% | |

| 大分類 | 中分類 | 小分類 | 重量 (kg) | 割合 |
|-------|------|----------------|---------|--------|
| 排出禁止物 | | 二次電池 | 0.00 | 0.0% |
| | | その他電池 | 0.00 | 0.0% |
| | | 水銀体温計 | 0.00 | 0.0% |
| | | 水銀血圧計 | 0.52 | 0.4% |
| | | 中身の入ったエアゾール缶 | 0.00 | 0.0% |
| | | 中身の入ったカセットボンベ | 0.00 | 0.0% |
| | | 中身の入った簡易ガスライター | 0.00 | 0.0% |
| | | 薬品類 (農薬・劇薬) | 0.00 | 0.0% |
| | | 注射器・針 | 0.00 | 0.0% |
| | | 石油類 | 0.00 | 0.0% |
| | | ペンキ等の塗料 | 0.00 | 0.0% |
| | | バッテリー | 0.00 | 0.0% |
| | | 石 | 0.00 | 0.0% |
| | | 土・砂 | 0.00 | 0.0% |
| | | ブロック・レンガ | 0.00 | 0.0% |
| | | その他 | 0.00 | 0.0% |
| | | 外袋 | プラスチック袋 | 0.43 |
| レジ袋 | 0.04 | | 0.0% | |
| 紙袋 | 0.00 | | 0.0% | |
| 合計 | | | 135.14 | 100.0% |

| 大分類 | 中分類 | 重量 (kg) | 割合 |
|--------|------------|---------|-------|
| 可燃系資源 | 紙類 | 13.00 | 9.6% |
| | 布類 | 0.52 | 0.4% |
| | ペットボトル | 0.07 | 0.1% |
| | プラスチック | 72.43 | 53.6% |
| 不燃系資源 | 缶類 | 4.29 | 3.2% |
| | びん類 | 11.42 | 8.5% |
| | 小型家電 | 0.12 | 0.1% |
| | 生ごみ | 1.12 | 0.8% |
| 可燃物 | 紙類 | 3.78 | 2.8% |
| | 木・草類 | 1.76 | 1.3% |
| | 容器包装プラスチック | 7.54 | 5.6% |
| | 製品プラスチック | 17.70 | 13.1% |
| | ゴム・皮革類 | 0.00 | 0.0% |
| | その他可燃物 | 0.10 | 0.1% |
| | 金属 | 0.00 | 0.0% |
| 不燃物 | 乾電池 | 0.05 | 0.0% |
| | ガラス製品 | 0.00 | 0.0% |
| | 陶磁器 | 0.00 | 0.0% |
| | 小型家電 | 0.00 | 0.0% |
| | 傘 | 0.00 | 0.0% |
| | 蛍光管 | 0.25 | 0.2% |
| | 電球 | 0.00 | 0.0% |
| その他不燃物 | 0.00 | 0.0% | |
| 排出禁止物 | | 0.52 | 0.4% |
| 外袋 | | 0.47 | 0.3% |

| 大分類 | 重量 (kg) | 割合 |
|-------|---------|-------|
| 可燃系資源 | 86.02 | 63.7% |
| 不燃系資源 | 15.83 | 11.7% |
| 可燃物 | 32.00 | 23.7% |
| 不燃物 | 0.30 | 0.2% |
| 排出禁止物 | 0.52 | 0.4% |
| 外袋 | 0.47 | 0.3% |

可燃ごみ
船橋2・4丁目
一戸建て

| 大分類 | 中分類 | 小分類 | 重量 (kg) | 割合 | |
|----------------|------------|------------------|-------------|-------|------|
| 可燃系資源 | 紙類 | 新聞 (きれいなもの) | 0.00 | 0.0% | |
| | | 折込広告 | 0.46 | 0.7% | |
| | | 雑誌・本 | 0.24 | 0.4% | |
| | | 段ボール | 0.15 | 0.2% | |
| | | 紙バック | 0.28 | 0.4% | |
| | | 包装紙 | 0.59 | 0.9% | |
| | | 紙袋 | 0.13 | 0.2% | |
| | | 箱類 | 0.11 | 0.2% | |
| | | OA用紙 | 0.23 | 0.4% | |
| | | その他紙類 (リサイクル可) | 1.44 | 2.2% | |
| | 布類 | | 0.71 | 1.1% | |
| | ペットボトル | | 0.00 | 0.0% | |
| | プラスチック | ペットボトルキャップ | | 1.83 | 2.8% |
| | | 白色発泡トレイ | | 1.46 | 2.3% |
| 色・柄付き発泡トレイ | | | 0.23 | 0.4% | |
| | | 食品用透明プラスチック容器 | 12.95 | 20.0% | |
| 不燃系資源 | 缶類 | アルミ缶 (飲食用) | 2.18 | 3.4% | |
| | | スチール缶 (飲食用) | 0.00 | 0.0% | |
| | びん類 | リターナブルびん | 1.99 | 3.1% | |
| | | ワンウェイびん(無色) | 8.06 | 12.5% | |
| | | ワンウェイびん(茶色) | 5.69 | 8.8% | |
| | | ワンウェイびん(その他) | 0.21 | 0.3% | |
| 小型家電 (拠点回収対象) | | 0.10 | 0.2% | | |
| 可燃物 | 生ごみ | 直接廃棄 | 1.58 | 2.4% | |
| | | 食べ残し | 0.19 | 0.3% | |
| | | 調理くず | 0.06 | 0.1% | |
| | 紙類 | 新聞 (汚れたもの) | 0.04 | 0.1% | |
| | | 紙バック (アルミ付) | 0.08 | 0.1% | |
| | | 容器包装紙類 (リサイクル不可) | 1.06 | 1.6% | |
| | | シュレッド紙 | 0.12 | 0.2% | |
| | | その他紙類 (リサイクル不可) | 2.11 | 3.3% | |
| | | 木・草類 | | 2.23 | 3.4% |
| | 容器包装プラスチック | ペットボトル以外のボトル | 0.69 | 1.1% | |
| | | 洗剤等詰め替え容器 | 0.07 | 0.1% | |
| | | レジ袋 | 0.41 | 0.6% | |
| | | 発泡スチロール | 0.11 | 0.2% | |
| | | カップ・パック | 1.67 | 2.6% | |
| | | フィルム | 2.86 | 4.4% | |
| | | アルミ蒸着 | 1.37 | 2.1% | |
| | | チューブ | 0.13 | 0.2% | |
| | | その他の容器包装プラスチック | 0.12 | 0.2% | |
| | | 製品プラスチック | | 1.82 | 2.8% |
| | 製品プラスチック | 製品プラスチック (軟質) | 7.75 | 12.0% | |
| | | 製品プラスチック (硬質) | 0.00 | 0.0% | |
| | | 製品プラスチック (複合品) | 0.00 | 0.0% | |
| | ゴム・皮革類 | ゴム類 | 0.04 | 0.1% | |
| | | 皮革類 | 0.00 | 0.0% | |
| | その他可燃物 | | 0.09 | 0.1% | |
| | 不燃物 | 金属 | アルミ缶 (その他) | 0.25 | 0.4% |
| | | | スチール缶 (その他) | 0.00 | 0.0% |
| | | | 缶類以外の金属類 | 0.00 | 0.0% |
| | | 乾電池 | 筒型乾電池 | 0.04 | 0.1% |
| | | | コイン型電池 | 0.00 | 0.0% |
| ガラス製品 | | | 0.00 | 0.0% | |
| 陶磁器 | | | 0.00 | 0.0% | |
| 小型家電 (拠点回収対象外) | | | 0.00 | 0.0% | |
| 傘 | | | 0.00 | 0.0% | |
| 蛍光管 | | | 0.00 | 0.0% | |
| 電球 | | | 0.00 | 0.0% | |
| その他不燃物 | | | 0.00 | 0.0% | |

| 大分類 | 中分類 | 小分類 | 重量 (kg) | 割合 |
|-------|-----|----------------|---------|--------|
| 排出禁止物 | | 二次電池 | 0.02 | 0.0% |
| | | その他電池 | 0.00 | 0.0% |
| | | 水銀体温計 | 0.00 | 0.0% |
| | | 水銀血圧計 | 0.00 | 0.0% |
| | | 中身の入ったエアゾール缶 | 0.00 | 0.0% |
| | | 中身の入ったカセットボンベ | 0.00 | 0.0% |
| | | 中身の入った簡易ガスライター | 0.00 | 0.0% |
| | | 薬品類 (農薬・劇薬) | 0.00 | 0.0% |
| | | 注射器・針 | 0.00 | 0.0% |
| | | 石油類 | 0.00 | 0.0% |
| | | ペンキ等の塗料 | 0.00 | 0.0% |
| | | バッテリー | 0.00 | 0.0% |
| | | 石 | 0.00 | 0.0% |
| | | 土・砂 | 0.00 | 0.0% |
| | | ブロック・レンガ | 0.00 | 0.0% |
| | | その他 | 0.00 | 0.0% |
| 外袋 | | プラスチック袋 | 0.49 | 0.8% |
| | | レジ袋 | 0.21 | 0.3% |
| | | 紙袋 | 0.00 | 0.0% |
| 合計 | | | 64.65 | 100.0% |

| 大分類 | 中分類 | 重量 (kg) | 割合 |
|--------|------------|---------|-------|
| 可燃系資源 | 紙類 | 3.63 | 5.6% |
| | 布類 | 0.71 | 1.1% |
| | ペットボトル | 0.00 | 0.0% |
| | プラスチック | 16.47 | 25.5% |
| 不燃系資源 | 缶類 | 2.18 | 3.4% |
| | びん類 | 15.95 | 24.7% |
| | 小型家電 | 0.10 | 0.2% |
| 可燃物 | 生ごみ | 1.83 | 2.8% |
| | 紙類 | 3.41 | 5.3% |
| | 木・草類 | 2.23 | 3.4% |
| | 容器包装プラスチック | 7.43 | 11.5% |
| | 製品プラスチック | 9.57 | 14.8% |
| | ゴム・皮革類 | 0.04 | 0.1% |
| | その他可燃物 | 0.09 | 0.1% |
| | 金属 | 0.25 | 0.4% |
| | 乾電池 | 0.04 | 0.1% |
| | ガラス製品 | 0.00 | 0.0% |
| 不燃物 | 陶磁器 | 0.00 | 0.0% |
| | 小型家電 | 0.00 | 0.0% |
| | 傘 | 0.00 | 0.0% |
| | 蛍光管 | 0.00 | 0.0% |
| | 電球 | 0.00 | 0.0% |
| その他不燃物 | 0.00 | 0.0% | |
| 排出禁止物 | | 0.02 | 0.0% |
| 外袋 | | 0.70 | 1.1% |

| 大分類 | 重量 (kg) | 割合 |
|-------|---------|-------|
| 可燃系資源 | 20.81 | 32.2% |
| 不燃系資源 | 18.23 | 28.2% |
| 可燃物 | 24.60 | 38.1% |
| 不燃物 | 0.29 | 0.4% |
| 排出禁止物 | 0.02 | 0.0% |
| 外袋 | 0.70 | 1.1% |

可燃ごみ
船橋2・4丁目
アパート等混在

| 大分類 | 中分類 | 小分類 | 重量 (kg) | 割合 | |
|-----------------------------|---------------|-----------------------|--------------|--------------|-------|
| 可燃系資源 | 紙類 | 新聞(きれいなもの) | 0.09 | 0.2% | |
| | | 折込広告 | 0.10 | 0.2% | |
| | | 雑誌・本 | 0.04 | 0.1% | |
| | | 段ボール | 0.08 | 0.1% | |
| | | 紙バック | 0.37 | 0.7% | |
| | | 包装紙 | 0.58 | 1.1% | |
| | | 紙袋 | 0.39 | 0.7% | |
| | | 箱類 | 0.03 | 0.1% | |
| | | OA用紙 | 0.42 | 0.8% | |
| | | その他紙類(リサイクル可) | 1.92 | 3.6% | |
| | 布類 | 1.10 | 2.0% | | |
| | ペットボトル | 0.00 | 0.0% | | |
| | プラスチック | ペットボトルキャップ | 0.06 | 0.1% | |
| | | 白色発泡トレイ 色・柄付き発泡トレイ | 1.97 0.49 | 3.7% 0.9% | |
| | 不燃系資源 | 缶類 | アルミ缶(飲食用) | 2.00 | 3.7% |
| | | | スチール缶(飲食用) | 5.73 | 10.7% |
| | | びん類 | リターナブルびん | 0.00 | 0.0% |
| ワンウェイびん(無色) | | | 14.42 | 26.8% | |
| ワンウェイびん(茶色) ワンウェイびん(その他) | | | 0.88 0.15 | 1.6% 0.3% | |
| 小型家電(拠点回収対象) | 0.08 | 0.1% | | | |
| 可燃物 | 生ごみ | 直接廃棄 | 0.59 | 1.1% | |
| | | 食べ残し | 0.17 | 0.3% | |
| | | 調理くず | 0.11 | 0.2% | |
| | 紙類 | 新聞(汚れたもの) | 0.16 | 0.3% | |
| | | 紙バック(アルミ付) | 0.07 | 0.1% | |
| | | 容器包装紙類(リサイクル不可) | 0.29 | 0.5% | |
| | | シュレッド紙 | 0.00 | 0.0% | |
| | | その他紙類(リサイクル不可) | 3.49 | 6.5% | |
| | 木・草類 | 2.91 | 5.4% | | |
| | 容器包装プラスチック | ペットボトル以外のボトル | 0.97 | 1.8% | |
| | | 洗剤等詰め替え容器 | 0.19 | 0.4% | |
| | | レジ袋 | 0.32 | 0.6% | |
| | | 発泡スチロール | 0.08 | 0.1% | |
| | | カップ・パック | 1.17 | 2.2% | |
| | | フィルム | 0.48 | 0.9% | |
| | | アルミ蒸着 | 0.03 | 0.1% | |
| | | チューブ | 0.03 | 0.1% | |
| | | その他の容器包装プラスチック | 0.14 | 0.3% | |
| | | 製品プラスチック | 8.77 | 16.3% | |
| | 製品プラスチック | 製品プラスチック(軟質) | 0.00 | 0.0% | |
| | | 製品プラスチック(硬質) | 0.00 | 0.0% | |
| | 製品プラスチック(複合品) | 製品プラスチック(複合品) | 0.00 | 0.0% | |
| | | 製品プラスチック(複合品) | 0.00 | 0.0% | |
| | ゴム・皮革類 | 0.00 | 0.0% | | |
| | その他可燃物 | 紙おむつ | 0.10 | 0.2% | |
| | | その他可燃物 | 0.00 | 0.0% | |
| | 不燃物 | 金属 | アルミ缶(その他) | 0.00 | 0.0% |
| スチール缶(その他) | | | 0.00 | 0.0% | |
| 缶類以外の金属類 | | | 0.00 | 0.0% | |
| 乾電池 | | 筒型乾電池 | 0.00 | 0.0% | |
| | | コイン型電池 | 0.00 | 0.0% | |
| ガラス製品 | | 0.00 | 0.0% | | |
| 陶磁器 | | 0.00 | 0.0% | | |
| 小型家電(拠点回収対象外) | | 0.24 | 0.4% | | |
| 傘 | | 0.00 | 0.0% | | |
| 蛍光管 | | 0.00 | 0.0% | | |
| 電球 | | 0.00 | 0.0% | | |
| その他不燃物 | 0.00 | 0.0% | | | |

| 大分類 | 中分類 | 小分類 | 重量 (kg) | 割合 |
|-------|------|----------------|---------|--------|
| 排出禁止物 | | 二次電池 | 0.00 | 0.0% |
| | | その他電池 | 0.00 | 0.0% |
| | | 水銀体温計 | 0.00 | 0.0% |
| | | 水銀血圧計 | 0.08 | 0.1% |
| | | 中身の入ったエアゾール缶 | 0.00 | 0.0% |
| | | 中身の入ったカセットボンベ | 0.00 | 0.0% |
| | | 中身の入った簡易ガスライター | 0.00 | 0.0% |
| | | 薬品類(農薬・劇薬) | 0.00 | 0.0% |
| | | 注射器・針 | 0.00 | 0.0% |
| | | 石油類 | 0.00 | 0.0% |
| | | ペンキ等の塗料 | 0.00 | 0.0% |
| | | バッテリー | 0.00 | 0.0% |
| | | 石 | 0.00 | 0.0% |
| | | 土・砂 | 0.00 | 0.0% |
| | | ブロック・レンガ | 0.00 | 0.0% |
| | | その他 | 0.00 | 0.0% |
| | | 外袋 | プラスチック袋 | 0.28 |
| レジ袋 | 0.25 | | 0.5% | |
| 紙袋 | 0.00 | | 0.0% | |
| 合計 | | | 53.76 | 100.0% |

| 大分類 | 中分類 | 重量 (kg) | 割合 | |
|--------|------------|---------|-------|------|
| 可燃系資源 | 紙類 | 4.02 | 7.5% | |
| | 布類 | 1.10 | 2.0% | |
| | ペットボトル | 0.00 | 0.0% | |
| | プラスチック | 4.24 | 7.9% | |
| 不燃系資源 | 缶類 | 7.73 | 14.4% | |
| | びん類 | 15.45 | 28.7% | |
| | 小型家電 | 0.08 | 0.1% | |
| 可燃物 | 生ごみ | 0.87 | 1.6% | |
| | 紙類 | 4.01 | 7.5% | |
| | 木・草類 | 2.91 | 5.4% | |
| | 容器包装プラスチック | 3.41 | 6.3% | |
| | 製品プラスチック | 8.99 | 16.7% | |
| | ゴム・皮革類 | 0.00 | 0.0% | |
| | その他可燃物 | 0.10 | 0.2% | |
| | 不燃物 | 金属 | 0.00 | 0.0% |
| | | 乾電池 | 0.00 | 0.0% |
| | | ガラス製品 | 0.00 | 0.0% |
| 陶磁器 | | 0.00 | 0.0% | |
| 小型家電 | | 0.24 | 0.4% | |
| 傘 | | 0.00 | 0.0% | |
| 蛍光管 | | 0.00 | 0.0% | |
| 電球 | 0.00 | 0.0% | | |
| その他不燃物 | 0.00 | 0.0% | | |
| 排出禁止物 | | 0.08 | 0.1% | |
| 外袋 | | 0.53 | 1.0% | |

| 大分類 | 重量 (kg) | 割合 |
|-------|---------|-------|
| 可燃系資源 | 9.36 | 17.4% |
| 不燃系資源 | 23.26 | 43.3% |
| 可燃物 | 20.29 | 37.7% |
| 不燃物 | 0.24 | 0.4% |
| 排出禁止物 | 0.08 | 0.1% |
| 外袋 | 0.53 | 1.0% |

可燃ごみ
船橋2・4丁目
マンション

| 大分類 | 中分類 | 小分類 | 重量 (kg) | 割合 | |
|----------------|---------------------------------|--|----------------------|----------------------|------|
| 可燃系資源 | 紙類 | 新聞 (きれいなもの) | 0.03 | 0.1% | |
| | | 折込広告 | 0.09 | 0.2% | |
| | | 雑誌・本 | 0.09 | 0.2% | |
| | | 段ボール | 0.63 | 1.2% | |
| | | 紙バック | 0.60 | 1.2% | |
| | | 包装紙 | 0.32 | 0.6% | |
| | | 紙袋 | 0.23 | 0.5% | |
| | | 箱類 | 0.05 | 0.1% | |
| | | OA用紙 | 0.36 | 0.7% | |
| | | その他紙類 (リサイクル可) | 1.27 | 2.5% | |
| | 布類 | 0.43 | 0.8% | | |
| | ペットボトル | 0.01 | 0.0% | | |
| | プラスチック | ペットボトルキャップ | 1.12 | 2.2% | |
| | | 白色発泡トレイ 色・柄付き発泡トレイ 食品用透明プラスチック容器 | 2.12 0.46 2.28 | 4.2% 0.9% 4.5% | |
| | 不燃系資源 | 缶類 | アルミ缶 (飲食用) | 4.37 | 8.6% |
| スチール缶 (飲食用) | | | 0.32 | 0.6% | |
| びん類 | | リターナブルびん | 0.00 | 0.0% | |
| | | ワンウェイびん(無色) | 12.39 | 24.4% | |
| | | ワンウェイびん(茶色) ワンウェイびん(その他) | 0.41 0.06 | 0.8% 0.1% | |
| 小型家電 (拠点回収対象) | 0.14 | 0.3% | | | |
| 可燃物 | 生ごみ | 直接廃棄 | 1.15 | 2.3% | |
| | | 食べ残し | 0.24 | 0.5% | |
| | | 調理くず | 0.09 | 0.2% | |
| | 紙類 | 新聞 (汚れたもの) | 0.06 | 0.1% | |
| | | 紙バック (アルミ付) | 0.14 | 0.3% | |
| | | 容器包装紙類 (リサイクル不可) | 0.00 | 0.0% | |
| | | シュレッド紙 | 0.09 | 0.2% | |
| | | その他紙類 (リサイクル不可) | 3.06 | 6.0% | |
| | 木・草類 | 2.45 | 4.8% | | |
| | 容器包装プラスチック | ペットボトル以外のボトル | 0.67 | 1.3% | |
| | | 洗剤等詰め替え容器 | 0.14 | 0.3% | |
| | | レジ袋 | 0.52 | 1.0% | |
| | | 発泡スチロール | 0.09 | 0.2% | |
| | | カップ・パック | 1.52 | 3.0% | |
| | | フィルム | 1.42 | 2.8% | |
| | | アルミ蒸着 | 1.72 | 3.4% | |
| | | チューブ | 0.42 | 0.8% | |
| | | その他の容器包装プラスチック | 0.00 | 0.0% | |
| | | 製品プラスチック | 特定プラスチック使用製品 | 1.69 | 3.3% |
| | 製品プラスチック (軟質) | | 6.60 | 13.0% | |
| | 製品プラスチック (硬質) 製品プラスチック (複合品) | | 0.00 0.00 | 0.0% 0.0% | |
| | ゴム・皮革類 | 0.00 | 0.0% | | |
| | その他可燃物 | 0.05 | 0.1% | | |
| | 不燃物 | 金属 | アルミ缶 (その他) | 0.00 | 0.0% |
| | | | スチール缶 (その他) | 0.00 | 0.0% |
| 缶類以外の金属類 | | | 0.00 | 0.0% | |
| 乾電池 | | 筒型乾電池 | 0.00 | 0.0% | |
| | | コイン型電池 | 0.00 | 0.0% | |
| ガラス製品 | | 0.00 | 0.0% | | |
| 陶磁器 | | 0.00 | 0.0% | | |
| 小型家電 (拠点回収対象外) | | 0.00 | 0.0% | | |
| 傘 | | 0.00 | 0.0% | | |
| 蛍光管 | | 0.00 | 0.0% | | |
| 電球 | | 0.00 | 0.0% | | |
| その他不燃物 | | 0.00 | 0.0% | | |

| 大分類 | 中分類 | 小分類 | 重量 (kg) | 割合 |
|-------|---------|----------------|---------|--------|
| 排出禁止物 | | 二次電池 | 0.00 | 0.0% |
| | | その他電池 | 0.00 | 0.0% |
| | | 水銀体温計 | 0.00 | 0.0% |
| | | 水銀血圧計 | 0.00 | 0.0% |
| | | 中身の入ったエアゾール缶 | 0.00 | 0.0% |
| | | 中身の入ったカセットボンベ | 0.00 | 0.0% |
| | | 中身の入った簡易ガスライター | 0.00 | 0.0% |
| | | 薬品類 (農薬・劇薬) | 0.00 | 0.0% |
| | | 注射器・針 | 0.00 | 0.0% |
| | | 石油類 | 0.00 | 0.0% |
| | | ペンキ等の塗料 | 0.00 | 0.0% |
| | | バッテリー | 0.00 | 0.0% |
| | | 石 | 0.00 | 0.0% |
| | | 土・砂 | 0.00 | 0.0% |
| | | ブロック・レンガ | 0.00 | 0.0% |
| その他 | 0.00 | 0.0% | | |
| 外袋 | プラスチック袋 | 0.41 | 0.8% | |
| | レジ袋 | 0.47 | 0.9% | |
| | 紙袋 | 0.00 | 0.0% | |
| 合計 | | | 50.78 | 100.0% |

| 大分類 | 中分類 | 重量 (kg) | 割合 | |
|--------|------------|---------|-------|------|
| 可燃系資源 | 紙類 | 3.67 | 7.2% | |
| | 布類 | 0.43 | 0.8% | |
| | ペットボトル | 0.01 | 0.0% | |
| | プラスチック | 5.98 | 11.8% | |
| 不燃系資源 | 缶類 | 4.69 | 9.2% | |
| | びん類 | 12.86 | 25.3% | |
| | 小型家電 | 0.14 | 0.3% | |
| 可燃物 | 生ごみ | 1.48 | 2.9% | |
| | 紙類 | 3.35 | 6.6% | |
| | 木・草類 | 2.45 | 4.8% | |
| | 容器包装プラスチック | 6.50 | 12.8% | |
| | 製品プラスチック | 8.29 | 16.3% | |
| | ゴム・皮革類 | 0.00 | 0.0% | |
| | その他可燃物 | 0.05 | 0.1% | |
| | 不燃物 | 金属 | 0.00 | 0.0% |
| | | 乾電池 | 0.00 | 0.0% |
| | | ガラス製品 | 0.00 | 0.0% |
| 陶磁器 | | 0.00 | 0.0% | |
| 小型家電 | | 0.00 | 0.0% | |
| 傘 | | 0.00 | 0.0% | |
| 蛍光管 | | 0.00 | 0.0% | |
| 電球 | 0.00 | 0.0% | | |
| その他不燃物 | 0.00 | 0.0% | | |
| 排出禁止物 | | 0.00 | 0.0% | |
| 外袋 | | 0.88 | 1.7% | |

| 大分類 | 重量 (kg) | 割合 |
|-------|---------|-------|
| 可燃系資源 | 10.09 | 19.9% |
| 不燃系資源 | 17.69 | 34.8% |
| 可燃物 | 22.12 | 43.6% |
| 不燃物 | 0.00 | 0.0% |
| 排出禁止物 | 0.00 | 0.0% |
| 外袋 | 0.88 | 1.7% |

可燃ごみ
千歳台2・3丁目
一戸建て

| 大分類 | 中分類 | 小分類 | 重量 (kg) | 割合 | |
|---------------|------------|--|---|-------------------------------|-------------------------------|
| 可燃系資源 | 紙類 | 新聞(きれいなもの) | 0.66 | 0.9% | |
| | | 折込広告 | 0.83 | 1.1% | |
| | | 雑誌・本 | 0.23 | 0.3% | |
| | | 段ボール | 0.91 | 1.2% | |
| | | 紙バック | 0.69 | 0.9% | |
| | | 包装紙 | 0.39 | 0.5% | |
| | | 紙袋 | 0.29 | 0.4% | |
| | | 箱類 | 0.17 | 0.2% | |
| | | OA用紙 | 0.59 | 0.8% | |
| | | その他紙類(リサイクル可) | 0.85 | 1.2% | |
| | 布類 | 0.81 | 1.1% | | |
| | ペットボトル | 0.31 | 0.4% | | |
| | プラスチック | ペットボトルキャップ | 0.13 | 0.2% | |
| | | 白色発泡トレイ 色・柄付き発泡トレイ 食品用透明プラスチック容器 | 2.77 0.44 2.53 | 3.8% 0.6% 3.4% | |
| 不燃系資源 | 缶類 | アルミ缶(飲食用) | 2.12 | 2.9% | |
| | | スチール缶(飲食用) | 0.78 | 1.1% | |
| | びん類 | リターナブルびん | 0.08 | 0.1% | |
| | | ワンウェイびん(無色) | 18.57 | 25.2% | |
| | | ワンウェイびん(茶色) ワンウェイびん(その他) | 11.07 0.25 | 15.0% 0.3% | |
| 小型家電(拠点回収対象) | 0.08 | 0.1% | | | |
| 可燃物 | 生ごみ | 直接廃棄 | 0.55 | 0.7% | |
| | | 食べ残し | 0.17 | 0.2% | |
| | | 調理くず | 0.04 | 0.1% | |
| | 紙類 | 新聞(汚れたもの) | 0.06 | 0.1% | |
| | | 紙バック(アルミ付) | 0.18 | 0.2% | |
| | | 容器包装紙類(リサイクル不可) | 0.52 | 0.7% | |
| | | シュレッド紙 | 0.00 | 0.0% | |
| | | その他紙類(リサイクル不可) | 3.15 | 4.3% | |
| | 木・草類 | 3.28 | 4.4% | | |
| | 容器包装プラスチック | ペットボトル以外のボトル | 1.10 | 1.5% | |
| | | 洗剤等詰め替え容器 | 0.09 | 0.1% | |
| | | レジ袋 | 0.32 | 0.4% | |
| | | 発泡スチロール | 0.19 | 0.3% | |
| | | カップ・パック | 4.12 | 5.6% | |
| | | フィルム | 0.06 | 0.1% | |
| | | アルミ蒸着 | 0.08 | 0.1% | |
| | | チューブ | 0.52 | 0.7% | |
| | | その他の容器包装プラスチック | 0.00 | 0.0% | |
| | | 製品プラスチック | 特定プラスチック使用製品 製品プラスチック(軟質) 製品プラスチック(硬質) 製品プラスチック(複合品) | 2.22 10.26 0.00 0.00 | 3.0% 13.9% 0.0% 0.0% |
| | ゴム・皮革類 | ゴム類 皮革類 | 0.00 0.00 | 0.0% 0.0% | |
| | その他可燃物 | 紙おむつ その他可燃物 | 0.11 0.00 | 0.1% 0.0% | |
| | 不燃物 | 金属 | アルミ缶(その他) | 0.00 | 0.0% |
| | | | スチール缶(その他) | 0.00 | 0.0% |
| | | | 缶類以外の金属類 | 0.00 | 0.0% |
| | | 乾電池 | 筒型乾電池 | 0.00 | 0.0% |
| | | | コイン型電池 | 0.00 | 0.0% |
| | | ガラス製品 | 0.00 | 0.0% | |
| 陶磁器 | | 0.00 | 0.0% | | |
| 小型家電(拠点回収対象外) | | 0.20 | 0.3% | | |
| 傘 | | 0.00 | 0.0% | | |
| 蛍光管 | | 0.00 | 0.0% | | |
| 電球 | | 0.00 | 0.0% | | |
| その他不燃物 | 0.00 | 0.0% | | | |

| 大分類 | 中分類 | 小分類 | 重量 (kg) | 割合 |
|-------|------|----------------|---------|--------|
| 排出禁止物 | | 二次電池 | 0.00 | 0.0% |
| | | その他電池 | 0.00 | 0.0% |
| | | 水銀体温計 | 0.00 | 0.0% |
| | | 水銀血圧計 | 0.04 | 0.1% |
| | | 中身の入ったエアゾール缶 | 0.00 | 0.0% |
| | | 中身の入ったカセットボンベ | 0.00 | 0.0% |
| | | 中身の入った簡易ガスライター | 0.00 | 0.0% |
| | | 薬品類(農薬・劇薬) | 0.00 | 0.0% |
| | | 注射器・針 | 0.00 | 0.0% |
| | | 石油類 | 0.00 | 0.0% |
| | | ペンキ等の塗料 | 0.00 | 0.0% |
| | | バッテリー | 0.00 | 0.0% |
| | | 石 | 0.46 | 0.6% |
| | | 土・砂 | 0.00 | 0.0% |
| | | ブロック・レンガ | 0.00 | 0.0% |
| | | その他 | 0.00 | 0.0% |
| | | 外袋 | プラスチック袋 | 0.45 |
| レジ袋 | 0.09 | | 0.1% | |
| 紙袋 | 0.00 | | 0.0% | |
| 合計 | | | 73.81 | 100.0% |

| 大分類 | 中分類 | 重量 (kg) | 割合 | |
|-------|------------|---------|-------|------|
| 可燃系資源 | 紙類 | 5.61 | 7.6% | |
| | 布類 | 0.81 | 1.1% | |
| | ペットボトル | 0.31 | 0.4% | |
| | プラスチック | 5.87 | 8.0% | |
| 不燃系資源 | 缶類 | 2.90 | 3.9% | |
| | びん類 | 29.97 | 40.6% | |
| 可燃物 | 小型家電 | 0.08 | 0.1% | |
| | 生ごみ | 0.76 | 1.0% | |
| | 紙類 | 3.91 | 5.3% | |
| | 木・草類 | 3.28 | 4.4% | |
| | 容器包装プラスチック | 6.48 | 8.8% | |
| | 製品プラスチック | 12.48 | 16.9% | |
| | ゴム・皮革類 | 0.00 | 0.0% | |
| | その他可燃物 | 0.11 | 0.1% | |
| | 不燃物 | 金属 | 0.00 | 0.0% |
| | | 乾電池 | 0.00 | 0.0% |
| | | ガラス製品 | 0.00 | 0.0% |
| | | 陶磁器 | 0.00 | 0.0% |
| | | 小型家電 | 0.20 | 0.3% |
| | | 傘 | 0.00 | 0.0% |
| | | 蛍光管 | 0.00 | 0.0% |
| | 電球 | 0.00 | 0.0% | |
| | その他不燃物 | 0.00 | 0.0% | |
| 排出禁止物 | | 0.50 | 0.7% | |
| 外袋 | | 0.54 | 0.7% | |

| 大分類 | 重量 (kg) | 割合 |
|-------|---------|-------|
| 可燃系資源 | 12.60 | 17.1% |
| 不燃系資源 | 32.95 | 44.6% |
| 可燃物 | 27.02 | 36.6% |
| 不燃物 | 0.20 | 0.3% |
| 排出禁止物 | 0.50 | 0.7% |
| 外袋 | 0.54 | 0.7% |

可燃ごみ
千歳台2・3丁目
アパート等混在

| 大分類 | 中分類 | 小分類 | 重量 (kg) | 割合 | |
|----------------|----------------|-----------------------|--------------|--------------|------|
| 可燃系資源 | 紙類 | 新聞 (きれいなもの) | 0.00 | 0.0% | |
| | | 折込広告 | 0.76 | 1.8% | |
| | | 雑誌・本 | 0.00 | 0.0% | |
| | | 段ボール | 1.47 | 3.5% | |
| | | 紙バック | 0.94 | 2.2% | |
| | | 包装紙 | 0.59 | 1.4% | |
| | | 紙袋 | 0.36 | 0.8% | |
| | | 箱類 | 0.61 | 1.4% | |
| | | OA用紙 | 0.55 | 1.3% | |
| | | その他紙類 (リサイクル可) | 0.82 | 1.9% | |
| | 布類 | 0.54 | 1.3% | | |
| | ペットボトル | 0.00 | 0.0% | | |
| | プラスチック | ペットボトルキャップ | 0.33 | 0.8% | |
| | | 白色発泡トレイ 色・柄付き発泡トレイ | 1.54 0.32 | 3.6% 0.8% | |
| 不燃系資源 | 缶類 | アルミ缶 (飲食用) | 2.25 | 5.3% | |
| | | スチール缶 (飲食用) | 2.53 | 6.0% | |
| | びん類 | リターナブルびん | 0.00 | 0.0% | |
| | | ワンウェイびん(無色) | 4.11 | 9.7% | |
| | | ワンウェイびん(茶色) | 0.08 | 0.2% | |
| ワンウェイびん(その他) | 0.11 | 0.3% | | | |
| 小型家電 (拠点回収対象) | 0.05 | 0.1% | | | |
| 可燃物 | 生ごみ | 直接廃棄 | 0.41 | 1.0% | |
| | | 食べ残し | 0.02 | 0.0% | |
| | | 調理くず | 0.01 | 0.0% | |
| | 紙類 | 新聞 (汚れたもの) | 0.02 | 0.0% | |
| | | 紙バック (アルミ付) | 0.01 | 0.0% | |
| | | 容器包装紙類 (リサイクル不可) | 0.38 | 0.9% | |
| | | シュレッド紙 | 0.00 | 0.0% | |
| | | その他紙類 (リサイクル不可) | 2.17 | 5.1% | |
| | 木・草類 | 1.16 | 2.7% | | |
| | 容器包装プラスチック | ペットボトル以外のボトル | 0.50 | 1.2% | |
| | | 洗剤等詰め替え容器 | 0.05 | 0.1% | |
| | | レジ袋 | 0.24 | 0.6% | |
| | | 発泡スチロール | 0.06 | 0.1% | |
| | | カップ・パック | 1.47 | 3.5% | |
| | | フィルム | 0.35 | 0.8% | |
| | | アルミ蒸着 | 0.03 | 0.1% | |
| | | チューブ | 0.35 | 0.8% | |
| | | その他の容器包装プラスチック | 0.15 | 0.4% | |
| | | 製品プラスチック | 特定プラスチック使用製品 | 4.03 | 9.5% |
| | 製品プラスチック (軟質) | | 9.66 | 22.8% | |
| | 製品プラスチック (硬質) | | 0.00 | 0.0% | |
| | 製品プラスチック (複合品) | 0.00 | 0.0% | | |
| | ゴム・皮革類 | 0.00 | 0.0% | | |
| | その他可燃物 | 0.06 | 0.1% | | |
| | 不燃物 | 金属 | アルミ缶 (その他) | 0.00 | 0.0% |
| | | | スチール缶 (その他) | 0.00 | 0.0% |
| | | | 缶類以外の金属類 | 0.00 | 0.0% |
| 乾電池 | | 筒型乾電池 | 0.01 | 0.0% | |
| | | コイン型電池 | 0.00 | 0.0% | |
| ガラス製品 | | 0.00 | 0.0% | | |
| 陶磁器 | | 0.00 | 0.0% | | |
| 小型家電 (拠点回収対象外) | | 0.00 | 0.0% | | |
| 傘 | | 0.00 | 0.0% | | |
| 蛍光管 | | 0.05 | 0.1% | | |
| 電球 | | 0.00 | 0.0% | | |
| その他不燃物 | 0.00 | 0.0% | | | |

| 大分類 | 中分類 | 小分類 | 重量 (kg) | 割合 |
|-------|------|----------------|---------|--------|
| 排出禁止物 | | 二次電池 | 0.00 | 0.0% |
| | | その他電池 | 0.00 | 0.0% |
| | | 水銀体温計 | 0.00 | 0.0% |
| | | 水銀血圧計 | 0.09 | 0.2% |
| | | 中身の入ったエアゾール缶 | 0.00 | 0.0% |
| | | 中身の入ったカセットボンベ | 0.00 | 0.0% |
| | | 中身の入った簡易ガスライター | 0.00 | 0.0% |
| | | 薬品類 (農薬・劇薬) | 0.00 | 0.0% |
| | | 注射器・針 | 0.00 | 0.0% |
| | | 石油類 | 0.00 | 0.0% |
| | | ペンキ等の塗料 | 0.00 | 0.0% |
| | | バッテリー | 0.00 | 0.0% |
| | | 石 | 0.00 | 0.0% |
| | | 土・砂 | 0.00 | 0.0% |
| | | ブロック・レンガ | 0.00 | 0.0% |
| | | その他 | 0.00 | 0.0% |
| | | 外袋 | プラスチック袋 | 0.13 |
| レジ袋 | 0.27 | | 0.6% | |
| 紙袋 | 0.04 | | 0.1% | |
| 合計 | | | 42.40 | 100.0% |

| 大分類 | 中分類 | 重量 (kg) | 割合 | |
|--------|------------|---------|-------|------|
| 可燃系資源 | 紙類 | 6.10 | 14.4% | |
| | 布類 | 0.54 | 1.3% | |
| | ペットボトル | 0.00 | 0.0% | |
| | プラスチック | 4.91 | 11.6% | |
| 不燃系資源 | 缶類 | 4.78 | 11.3% | |
| | びん類 | 4.30 | 10.1% | |
| | 小型家電 | 0.05 | 0.1% | |
| 可燃物 | 生ごみ | 0.44 | 1.0% | |
| | 紙類 | 2.58 | 6.1% | |
| | 木・草類 | 1.16 | 2.7% | |
| | 容器包装プラスチック | 3.20 | 7.5% | |
| | 製品プラスチック | 13.69 | 32.3% | |
| | ゴム・皮革類 | 0.00 | 0.0% | |
| | その他可燃物 | 0.06 | 0.1% | |
| | 不燃物 | 金属 | 0.00 | 0.0% |
| | | 乾電池 | 0.01 | 0.0% |
| | | ガラス製品 | 0.00 | 0.0% |
| 陶磁器 | | 0.00 | 0.0% | |
| 小型家電 | | 0.00 | 0.0% | |
| 傘 | | 0.00 | 0.0% | |
| 蛍光管 | | 0.05 | 0.1% | |
| 電球 | 0.00 | 0.0% | | |
| その他不燃物 | 0.00 | 0.0% | | |
| 排出禁止物 | | 0.09 | 0.2% | |
| 外袋 | | 0.44 | 1.0% | |

| 大分類 | 重量 (kg) | 割合 |
|-------|---------|-------|
| 可燃系資源 | 11.55 | 27.2% |
| 不燃系資源 | 9.13 | 21.5% |
| 可燃物 | 21.13 | 49.8% |
| 不燃物 | 0.06 | 0.1% |
| 排出禁止物 | 0.09 | 0.2% |
| 外袋 | 0.44 | 1.0% |

可燃ごみ
千歳台2・3丁目
マンション

| 大分類 | 中分類 | 小分類 | 重量 (kg) | 割合 | |
|----------------|------------|-----------------------------|-------------|-------|------|
| 可燃系資源 | 紙類 | 新聞 (きれいなもの) | 0.04 | 0.1% | |
| | | 折込広告 | 0.49 | 0.8% | |
| | | 雑誌・本 | 0.00 | 0.0% | |
| | | 段ボール | 0.19 | 0.3% | |
| | | 紙バック | 0.66 | 1.0% | |
| | | 包装紙 | 0.41 | 0.6% | |
| | | 紙袋 | 0.26 | 0.4% | |
| | | 箱類 | 0.06 | 0.1% | |
| | | OA用紙 | 0.69 | 1.1% | |
| | | その他紙類 (リサイクル可) | 2.81 | 4.3% | |
| | 布類 | 0.78 | 1.2% | | |
| | ペットボトル | 0.06 | 0.1% | | |
| | プラスチック | ペットボトルキャップ | 0.40 | 0.6% | |
| | | 白色発泡トレイ 色・柄付き発泡トレイ | 4.82 | 7.4% | |
| | 不燃系資源 | 缶類 | アルミ缶 (飲食用) | 1.76 | 2.7% |
| スチール缶 (飲食用) | | | 1.86 | 2.9% | |
| びん類 | | リターナブルびん | 0.11 | 0.2% | |
| | | ワンウェイびん(無色) | 15.34 | 23.6% | |
| | | ワンウェイびん(茶色) ワンウェイびん(その他) | 1.04 | 1.6% | |
| 小型家電 (拠点回収対象) | 0.16 | 0.2% | | | |
| 0.05 | 0.1% | | | | |
| 可燃物 | 生ごみ | 直接廃棄 | 1.70 | 2.6% | |
| | | 食べ残し | 0.10 | 0.2% | |
| | | 調理くず | 0.09 | 0.1% | |
| | 紙類 | 新聞 (汚れたもの) | 0.04 | 0.1% | |
| | | 紙バック (アルミ付) | 0.08 | 0.1% | |
| | | 容器包装紙類 (リサイクル不可) | 1.03 | 1.6% | |
| | | シュレッド紙 | 0.00 | 0.0% | |
| | | その他紙類 (リサイクル不可) | 2.86 | 4.4% | |
| | 木・草類 | 2.71 | 4.2% | | |
| | 容器包装プラスチック | ペットボトル以外のボトル | 0.93 | 1.4% | |
| | | 洗剤等詰め替え容器 | 0.05 | 0.1% | |
| | | レジ袋 | 0.54 | 0.8% | |
| | | 発泡スチロール | 0.06 | 0.1% | |
| | | カップ・パック | 1.89 | 2.9% | |
| | | フィルム | 2.80 | 4.3% | |
| | | アルミ蒸着 | 1.19 | 1.8% | |
| | | チューブ | 0.19 | 0.3% | |
| | | その他の容器包装プラスチック | 0.59 | 0.9% | |
| | | 製品プラスチック | 9.66 | 14.9% | |
| | 製品プラスチック | 特定プラスチック使用製品 | 0.93 | 1.4% | |
| | | 製品プラスチック (軟質) | 0.02 | 0.0% | |
| | | 製品プラスチック (硬質) | 0.06 | 0.1% | |
| | ゴム・皮革類 | 0.00 | 0.0% | | |
| | その他可燃物 | 紙おむつ | 0.05 | 0.1% | |
| | | その他可燃物 | 0.00 | 0.0% | |
| | 不燃物 | 金属 | アルミ缶 (その他) | 0.00 | 0.0% |
| | | | スチール缶 (その他) | 0.00 | 0.0% |
| | | | 缶類以外の金属類 | 0.00 | 0.0% |
| | | 乾電池 | 筒型乾電池 | 0.00 | 0.0% |
| | | | コイン型電池 | 0.00 | 0.0% |
| ガラス製品 | | 0.00 | 0.0% | | |
| 陶磁器 | | 0.00 | 0.0% | | |
| 小型家電 (拠点回収対象外) | | 0.00 | 0.0% | | |
| 傘 | | 0.00 | 0.0% | | |
| 蛍光管 | | 0.34 | 0.5% | | |
| 電球 | | 0.00 | 0.0% | | |
| その他不燃物 | | 0.00 | 0.0% | | |

| 大分類 | 中分類 | 小分類 | 重量 (kg) | 割合 |
|-------|---------|----------------|---------|--------|
| 排出禁止物 | | 二次電池 | 0.00 | 0.0% |
| | | その他電池 | 0.00 | 0.0% |
| | | 水銀体温計 | 0.00 | 0.0% |
| | | 水銀血圧計 | 0.00 | 0.0% |
| | | 中身の入ったエアゾール缶 | 0.00 | 0.0% |
| | | 中身の入ったカセットボンベ | 0.00 | 0.0% |
| | | 中身の入った簡易ガスライター | 0.00 | 0.0% |
| | | 薬品類 (農薬・劇薬) | 0.00 | 0.0% |
| | | 注射器・針 | 0.00 | 0.0% |
| | | 石油類 | 0.00 | 0.0% |
| | | ペンキ等の塗料 | 0.00 | 0.0% |
| | | バッテリー | 0.00 | 0.0% |
| | | 石 | 0.00 | 0.0% |
| | | 土・砂 | 0.00 | 0.0% |
| | | ブロック・レンガ | 0.00 | 0.0% |
| その他 | 0.00 | 0.0% | | |
| 外袋 | プラスチック袋 | 0.39 | 0.6% | |
| | レジ袋 | 0.24 | 0.4% | |
| | 紙袋 | 0.00 | 0.0% | |
| 合計 | | | 64.95 | 100.0% |

| 大分類 | 中分類 | 重量 (kg) | 割合 | |
|--------|------------|---------|-------|------|
| 可燃系資源 | 紙類 | 5.61 | 8.6% | |
| | 布類 | 0.78 | 1.2% | |
| | ペットボトル | 0.06 | 0.1% | |
| | プラスチック | 9.64 | 14.8% | |
| 不燃系資源 | 缶類 | 3.62 | 5.6% | |
| | びん類 | 16.65 | 25.6% | |
| | 小型家電 | 0.05 | 0.1% | |
| 可燃物 | 生ごみ | 1.89 | 2.9% | |
| | 紙類 | 4.01 | 6.2% | |
| | 木・草類 | 2.71 | 4.2% | |
| | 容器包装プラスチック | 8.24 | 12.7% | |
| | 製品プラスチック | 10.67 | 16.4% | |
| | ゴム・皮革類 | 0.00 | 0.0% | |
| | その他可燃物 | 0.05 | 0.1% | |
| | 不燃物 | 金属 | 0.00 | 0.0% |
| | | 乾電池 | 0.00 | 0.0% |
| | | ガラス製品 | 0.00 | 0.0% |
| 陶磁器 | | 0.00 | 0.0% | |
| 小型家電 | | 0.00 | 0.0% | |
| 傘 | | 0.00 | 0.0% | |
| 蛍光管 | | 0.34 | 0.5% | |
| 電球 | 0.00 | 0.0% | | |
| その他不燃物 | 0.00 | 0.0% | | |
| 排出禁止物 | | 0.00 | 0.0% | |
| 外袋 | | 0.63 | 1.0% | |

| 大分類 | 重量 (kg) | 割合 |
|-------|---------|-------|
| 可燃系資源 | 16.09 | 24.8% |
| 不燃系資源 | 20.32 | 31.3% |
| 可燃物 | 27.57 | 42.4% |
| 不燃物 | 0.34 | 0.5% |
| 排出禁止物 | 0.00 | 0.0% |
| 外袋 | 0.63 | 1.0% |

可燃ごみ
八幡山3丁目
一戸建て

| 大分類 | 中分類 | 小分類 | 重量 (kg) | 割合 |
|------------------------|---------------|--|----------------------|-----------------------|
| 可燃系資源 | 紙類 | 新聞(きれいなもの) | 0.00 | 0.0% |
| | | 折込広告 | 0.29 | 0.4% |
| | | 雑誌・本 | 0.49 | 0.8% |
| | | 段ボール | 0.53 | 0.8% |
| | | 紙バック | 0.24 | 0.4% |
| | | 包装紙 | 0.38 | 0.6% |
| | | 紙袋 | 0.09 | 0.1% |
| | | 箱類 | 0.12 | 0.2% |
| | | OA用紙 | 0.45 | 0.7% |
| | | その他紙類(リサイクル可) | 1.88 | 2.9% |
| | 布類 | 0.40 | 0.6% | |
| | ペットボトル | 0.01 | 0.0% | |
| | プラスチック | ペットボトルキャップ | 0.16 | 0.2% |
| | | 白色発泡トレイ 色・柄付き発泡トレイ 食品用透明プラスチック容器 | 4.20 1.38 8.58 | 6.4% 2.1% 13.2% |
| | 不燃系資源 | 缶類 | アルミ缶(飲食用) | 5.10 |
| スチール缶(飲食用) | | | 1.93 | 3.0% |
| びん類 | | リターナブルびん | 0.00 | 0.0% |
| | | ワンウェイびん(無色) | 9.41 | 14.4% |
| | | ワンウェイびん(茶色) ワンウェイびん(その他) | 2.12 0.38 | 3.3% 0.6% |
| 小型家電(拠点回収対象) | 0.05 | 0.1% | | |
| 可燃物 | 生ごみ | 直接廃棄 | 0.73 | 1.1% |
| | | 食べ残し | 0.13 | 0.2% |
| | | 調理くず | 0.20 | 0.3% |
| | 紙類 | 新聞(汚れたもの) | 0.13 | 0.2% |
| | | 紙バック(アルミ付) | 0.10 | 0.2% |
| | | 容器包装紙類(リサイクル不可) | 0.54 | 0.8% |
| | | シュレッド紙 | 0.08 | 0.1% |
| | | その他紙類(リサイクル不可) | 2.92 | 4.5% |
| | 木・草類 | 2.34 | 3.6% | |
| | 容器包装プラスチック | ペットボトル以外のボトル | 0.65 | 1.0% |
| | | 洗剤等詰め替え容器 | 0.10 | 0.2% |
| | | レジ袋 | 0.27 | 0.4% |
| | | 発泡スチロール | 0.07 | 0.1% |
| | | カップ・パック | 1.74 | 2.7% |
| | | フィルム | 1.35 | 2.1% |
| | | アルミ蒸着 | 1.06 | 1.6% |
| | | チューブ | 0.50 | 0.8% |
| | | その他の容器包装プラスチック | 0.02 | 0.0% |
| | | 製品プラスチック | 11.86 | 18.2% |
| | 製品プラスチック | 製品プラスチック(軟質) | 0.03 | 0.0% |
| | | 製品プラスチック(硬質) | 0.00 | 0.0% |
| | 製品プラスチック(複合品) | 製品プラスチック(複合品) | 0.00 | 0.0% |
| | | 製品プラスチック(複合品) | 0.00 | 0.0% |
| | ゴム・皮革類 | 0.00 | 0.0% | |
| | その他可燃物 | 皮革類 | 0.00 | 0.0% |
| | | 紙おむつ | 0.91 | 1.4% |
| | 不燃物 | 金属 | その他可燃物 | 0.00 |
| アルミ缶(その他) | | | 0.00 | 0.0% |
| スチール缶(その他) 缶類以外の金属類 | | | 0.00 0.00 | 0.0% 0.0% |
| 乾電池 | | 筒型乾電池 | 0.00 | 0.0% |
| | | コイン型電池 | 0.00 | 0.0% |
| ガラス製品 | | 0.00 | 0.0% | |
| 陶磁器 | | 0.00 | 0.0% | |
| 小型家電(拠点回収対象外) | | 0.29 | 0.4% | |
| 傘 | | 0.00 | 0.0% | |
| 蛍光管 | | 0.09 | 0.1% | |
| 電球 | | 0.00 | 0.0% | |
| その他不燃物 | | 0.00 | 0.0% | |

| 大分類 | 中分類 | 小分類 | 重量 (kg) | 割合 |
|-------|---------|----------------|---------|--------|
| 排出禁止物 | | 二次電池 | 0.00 | 0.0% |
| | | その他電池 | 0.00 | 0.0% |
| | | 水銀体温計 | 0.00 | 0.0% |
| | | 水銀血圧計 | 0.26 | 0.4% |
| | | 中身の入ったエアゾール缶 | 0.00 | 0.0% |
| | | 中身の入ったカセットボンベ | 0.00 | 0.0% |
| | | 中身の入った簡易ガスライター | 0.00 | 0.0% |
| | | 薬品類(農薬・劇薬) | 0.00 | 0.0% |
| | | 注射器・針 | 0.00 | 0.0% |
| | | 石油類 | 0.00 | 0.0% |
| | | ペンキ等の塗料 | 0.00 | 0.0% |
| | | バッテリー | 0.00 | 0.0% |
| | | 石 | 0.00 | 0.0% |
| | | 土・砂 | 0.00 | 0.0% |
| | | ブロック・レンガ | 0.00 | 0.0% |
| 外袋 | その他 | 0.00 | 0.0% | |
| | プラスチック袋 | 0.33 | 0.5% | |
| | レジ袋 | 0.29 | 0.4% | |
| | | 紙袋 | 0.00 | 0.0% |
| 合計 | | | 65.18 | 100.0% |

| 大分類 | 中分類 | 重量 (kg) | 割合 | |
|--------|------------|---------|-------|------|
| 可燃系資源 | 紙類 | 4.47 | 6.9% | |
| | 布類 | 0.40 | 0.6% | |
| | ペットボトル | 0.01 | 0.0% | |
| | プラスチック | 14.32 | 22.0% | |
| 不燃系資源 | 缶類 | 7.03 | 10.8% | |
| | びん類 | 11.91 | 18.3% | |
| | 小型家電 | 0.05 | 0.1% | |
| 可燃物 | 生ごみ | 1.06 | 1.6% | |
| | 紙類 | 3.77 | 5.8% | |
| | 木・草類 | 2.34 | 3.6% | |
| | 容器包装プラスチック | 5.76 | 8.8% | |
| | 製品プラスチック | 11.89 | 18.2% | |
| | ゴム・皮革類 | 0.00 | 0.0% | |
| | その他可燃物 | 0.91 | 1.4% | |
| | 不燃物 | 金属 | 0.00 | 0.0% |
| | | 乾電池 | 0.00 | 0.0% |
| | | ガラス製品 | 0.00 | 0.0% |
| 陶磁器 | | 0.00 | 0.0% | |
| 小型家電 | | 0.29 | 0.4% | |
| 傘 | | 0.00 | 0.0% | |
| 蛍光管 | | 0.09 | 0.1% | |
| 電球 | 0.00 | 0.0% | | |
| その他不燃物 | 0.00 | 0.0% | | |
| 排出禁止物 | | 0.26 | 0.4% | |
| 外袋 | | 0.62 | 1.0% | |

| 大分類 | 重量 (kg) | 割合 |
|-------|---------|-------|
| 可燃系資源 | 19.20 | 29.5% |
| 不燃系資源 | 18.99 | 29.1% |
| 可燃物 | 25.73 | 39.5% |
| 不燃物 | 0.38 | 0.6% |
| 排出禁止物 | 0.26 | 0.4% |
| 外袋 | 0.62 | 1.0% |

可燃ごみ
八幡山3丁目
アパート等混在

| 大分類 | 中分類 | 小分類 | 重量 (kg) | 割合 | |
|---------------|-------------------------------|-----------------------------|--------------|---------------|------|
| 可燃系資源 | 紙類 | 新聞(きれいなもの) | 0.07 | 0.1% | |
| | | 折込広告 | 0.46 | 0.8% | |
| | | 雑誌・本 | 0.09 | 0.2% | |
| | | 段ボール | 0.33 | 0.6% | |
| | | 紙バック | 1.22 | 2.2% | |
| | | 包装紙 | 0.48 | 0.8% | |
| | | 紙袋 | 0.17 | 0.3% | |
| | | 箱類 | 0.04 | 0.1% | |
| | | OA用紙 | 0.39 | 0.7% | |
| | | その他紙類(リサイクル可) | 2.32 | 4.1% | |
| | 布類 | 0.73 | 1.3% | | |
| | ペットボトル | 0.00 | 0.0% | | |
| | プラスチック | ペットボトルキャップ | 0.01 | 0.0% | |
| | | 白色発泡トレイ 色・柄付き発泡トレイ | 1.91 0.64 | 3.4% 1.1% | |
| 不燃系資源 | 缶類 | アルミ缶(飲食用) | 3.41 | 6.0% | |
| | | スチール缶(飲食用) | 1.33 | 2.3% | |
| | びん類 | リターナブルびん | 0.00 | 0.0% | |
| | | ワンウェイびん(無色) | 12.23 | 21.6% | |
| | | ワンウェイびん(茶色) ワンウェイびん(その他) | 8.08 0.35 | 14.3% 0.6% | |
| 小型家電(拠点回収対象) | 0.10 | 0.2% | | | |
| 可燃物 | 生ごみ | 直接廃棄 | 0.65 | 1.1% | |
| | | 食べ残し | 0.19 | 0.3% | |
| | | 調理くず | 0.12 | 0.2% | |
| | 紙類 | 新聞(汚れたもの) | 0.13 | 0.2% | |
| | | 紙バック(アルミ付) | 0.20 | 0.4% | |
| | | 容器包装紙類(リサイクル不可) | 0.43 | 0.8% | |
| | | シュレッド紙 | 0.05 | 0.1% | |
| | | その他紙類(リサイクル不可) | 3.11 | 5.5% | |
| | 木・草類 | 2.40 | 4.2% | | |
| | 容器包装プラスチック | ペットボトル以外のボトル | 1.02 | 1.8% | |
| | | 洗剤等詰め替え容器 | 0.15 | 0.3% | |
| | | レジ袋 | 0.23 | 0.4% | |
| | | 発泡スチロール | 0.12 | 0.2% | |
| | | カップ・パック | 1.43 | 2.5% | |
| | | フィルム | 0.07 | 0.1% | |
| | | アルミ蒸着 | 0.00 | 0.0% | |
| | | チューブ | 0.00 | 0.0% | |
| | | その他の容器包装プラスチック | 0.00 | 0.0% | |
| | | 製品プラスチック | 特定プラスチック使用製品 | 2.80 | 4.9% |
| | 製品プラスチック(軟質) | | 7.14 | 12.6% | |
| | 製品プラスチック(硬質) 製品プラスチック(複合品) | | 0.00 0.00 | 0.0% 0.0% | |
| | ゴム・皮革類 | 0.00 | 0.0% | | |
| | その他可燃物 | 0.04 | 0.1% | | |
| | 不燃物 | 金属 | アルミ缶(その他) | 0.00 | 0.0% |
| | | | スチール缶(その他) | 0.00 | 0.0% |
| | | | 缶類以外の金属類 | 0.00 | 0.0% |
| | | 乾電池 | 筒型乾電池 | 0.00 | 0.0% |
| コイン型電池 | | | 0.00 | 0.0% | |
| ガラス製品 | | 0.00 | 0.0% | | |
| 陶磁器 | | 0.00 | 0.0% | | |
| 小型家電(拠点回収対象外) | | 0.00 | 0.0% | | |
| 傘 | | 0.00 | 0.0% | | |
| 蛍光管 | | 0.00 | 0.0% | | |
| 電球 | 0.00 | 0.0% | | | |
| その他不燃物 | 0.00 | 0.0% | | | |

| 大分類 | 中分類 | 小分類 | 重量 (kg) | 割合 |
|-------|------|----------------|---------|--------|
| 排出禁止物 | | 二次電池 | 0.00 | 0.0% |
| | | その他電池 | 0.00 | 0.0% |
| | | 水銀体温計 | 0.00 | 0.0% |
| | | 水銀血圧計 | 0.07 | 0.1% |
| | | 中身の入ったエアゾール缶 | 0.00 | 0.0% |
| | | 中身の入ったカセットボンベ | 0.00 | 0.0% |
| | | 中身の入った簡易ガスライター | 0.00 | 0.0% |
| | | 薬品類(農薬・劇薬) | 0.00 | 0.0% |
| | | 注射器・針 | 0.00 | 0.0% |
| | | 石油類 | 0.00 | 0.0% |
| | | ペンキ等の塗料 | 0.00 | 0.0% |
| | | バッテリー | 0.00 | 0.0% |
| | | 石 | 0.00 | 0.0% |
| | | 土・砂 | 0.00 | 0.0% |
| | | ブロック・レンガ | 0.00 | 0.0% |
| | | その他 | 0.00 | 0.0% |
| | | 外袋 | プラスチック袋 | 0.46 |
| レジ袋 | 0.63 | | 1.1% | |
| 紙袋 | 0.00 | | 0.0% | |
| 合計 | | | 56.68 | 100.0% |

| 大分類 | 中分類 | 重量 (kg) | 割合 | |
|--------|------------|---------|-------|------|
| 可燃系資源 | 紙類 | 5.57 | 9.8% | |
| | 布類 | 0.73 | 1.3% | |
| | ペットボトル | 0.00 | 0.0% | |
| | プラスチック | 3.44 | 6.1% | |
| 不燃系資源 | 缶類 | 4.74 | 8.4% | |
| | びん類 | 20.66 | 36.5% | |
| | 小型家電 | 0.10 | 0.2% | |
| 可燃物 | 生ごみ | 0.96 | 1.7% | |
| | 紙類 | 3.92 | 6.9% | |
| | 木・草類 | 2.40 | 4.2% | |
| | 容器包装プラスチック | 3.02 | 5.3% | |
| | 製品プラスチック | 9.94 | 17.5% | |
| | ゴム・皮革類 | 0.00 | 0.0% | |
| | その他可燃物 | 0.04 | 0.1% | |
| | 不燃物 | 金属 | 0.00 | 0.0% |
| | | 乾電池 | 0.00 | 0.0% |
| | | ガラス製品 | 0.00 | 0.0% |
| 陶磁器 | | 0.00 | 0.0% | |
| 小型家電 | | 0.00 | 0.0% | |
| 傘 | | 0.00 | 0.0% | |
| 蛍光管 | | 0.00 | 0.0% | |
| 電球 | 0.00 | 0.0% | | |
| その他不燃物 | 0.00 | 0.0% | | |
| 排出禁止物 | | 0.07 | 0.1% | |
| 外袋 | | 1.09 | 1.9% | |

| 大分類 | 重量 (kg) | 割合 |
|-------|---------|-------|
| 可燃系資源 | 9.74 | 17.2% |
| 不燃系資源 | 25.50 | 45.0% |
| 可燃物 | 20.28 | 35.8% |
| 不燃物 | 0.00 | 0.0% |
| 排出禁止物 | 0.07 | 0.1% |
| 外袋 | 1.09 | 1.9% |

可燃ごみ
八幡山3丁目
マンション

| 大分類 | 中分類 | 小分類 | 重量 (kg) | 割合 | |
|---------------|-------------------------------|--|----------------------|----------------------|------|
| 可燃系資源 | 紙類 | 新聞(きれいなもの) | 0.14 | 0.3% | |
| | | 折込広告 | 0.19 | 0.4% | |
| | | 雑誌・本 | 0.00 | 0.0% | |
| | | 段ボール | 0.45 | 0.9% | |
| | | 紙バック | 0.07 | 0.1% | |
| | | 包装紙 | 0.18 | 0.3% | |
| | | 紙袋 | 0.26 | 0.5% | |
| | | 箱類 | 0.07 | 0.1% | |
| | | OA用紙 | 0.21 | 0.4% | |
| | | その他紙類(リサイクル可) | 1.58 | 3.0% | |
| | 布類 | 0.40 | 0.8% | | |
| | ペットボトル | 0.00 | 0.0% | | |
| | プラスチック | ペットボトルキャップ | 0.02 | 0.0% | |
| | | 白色発泡トレイ 色・柄付き発泡トレイ 食品用透明プラスチック容器 | 2.31 0.31 3.74 | 4.4% 0.6% 7.1% | |
| 不燃系資源 | 缶類 | アルミ缶(飲食用) | 4.59 | 8.7% | |
| | | スチール缶(飲食用) | 0.94 | 1.8% | |
| | びん類 | リターナブルびん | 0.00 | 0.0% | |
| | | ワンウェイびん(無色) | 9.79 | 18.5% | |
| | | ワンウェイびん(茶色) ワンウェイびん(その他) | 0.66 0.57 | 1.2% 1.1% | |
| 小型家電(拠点回収対象) | 0.09 | 0.2% | | | |
| 可燃物 | 生ごみ | 直接廃棄 | 0.60 | 1.1% | |
| | | 食べ残し | 0.22 | 0.4% | |
| | | 調理くず | 0.08 | 0.2% | |
| | 紙類 | 新聞(汚れたもの) | 0.09 | 0.2% | |
| | | 紙バック(アルミ付) | 0.09 | 0.2% | |
| | | 容器包装紙類(リサイクル不可) | 0.51 | 1.0% | |
| | | シュレッド紙 | 0.03 | 0.1% | |
| | | その他紙類(リサイクル不可) | 2.10 | 4.0% | |
| | 木・草類 | 2.26 | 4.3% | | |
| | 容器包装プラスチック | ペットボトル以外のボトル | 0.65 | 1.2% | |
| | | 洗剤等詰め替え容器 | 0.08 | 0.2% | |
| | | レジ袋 | 0.22 | 0.4% | |
| | | 発泡スチロール | 0.01 | 0.0% | |
| | | カップ・パック | 2.73 | 5.2% | |
| | | フィルム | 0.15 | 0.3% | |
| | | アルミ蒸着 | 0.13 | 0.2% | |
| | | チューブ | 0.10 | 0.2% | |
| | | その他の容器包装プラスチック | 0.00 | 0.0% | |
| | | 製品プラスチック | 特定プラスチック使用製品 | 0.52 | 1.0% |
| | 製品プラスチック(軟質) | | 14.66 | 27.7% | |
| | 製品プラスチック(硬質) 製品プラスチック(複合品) | | 0.03 0.00 | 0.1% 0.0% | |
| | ゴム・皮革類 | 0.00 | 0.0% | | |
| | その他可燃物 | 0.05 | 0.1% | | |
| | 不燃物 | 金属 | アルミ缶(その他) | 0.33 | 0.6% |
| | | | スチール缶(その他) | 0.05 | 0.1% |
| | | | 缶類以外の金属類 | 0.00 | 0.0% |
| | | 乾電池 | 筒型乾電池 | 0.00 | 0.0% |
| コイン型電池 | | | 0.00 | 0.0% | |
| ガラス製品 | | 0.00 | 0.0% | | |
| 陶磁器 | | 0.00 | 0.0% | | |
| 小型家電(拠点回収対象外) | | 0.00 | 0.0% | | |
| 傘 | | 0.20 | 0.4% | | |
| 蛍光管 | | 0.00 | 0.0% | | |
| 電球 | | 0.00 | 0.0% | | |
| その他不燃物 | 0.00 | 0.0% | | | |

| 大分類 | 中分類 | 小分類 | 重量 (kg) | 割合 |
|-------|------|----------------|---------|---------|
| 排出禁止物 | | 二次電池 | 0.00 | 0.0% |
| | | その他電池 | 0.00 | 0.0% |
| | | 水銀体温計 | 0.00 | 0.0% |
| | | 水銀血圧計 | 0.02 | 0.0% |
| | | 中身の入ったエアゾール缶 | 0.00 | 0.0% |
| | | 中身の入ったカセットボンベ | 0.00 | 0.0% |
| | | 中身の入った簡易ガスライター | 0.00 | 0.0% |
| | | 薬品類(農薬・劇薬) | 0.00 | 0.0% |
| | | 注射器・針 | 0.00 | 0.0% |
| | | 石油類 | 0.00 | 0.0% |
| | | ペンキ等の塗料 | 0.00 | 0.0% |
| | | バッテリー | 0.00 | 0.0% |
| | | 石 | 0.00 | 0.0% |
| | | 土・砂 | 0.00 | 0.0% |
| | | ブロック・レンガ | 0.00 | 0.0% |
| | | その他 | 0.00 | 0.0% |
| | | 外袋 | | プラスチック袋 |
| レジ袋 | 0.16 | | | 0.3% |
| 紙袋 | 0.00 | | | 0.0% |
| 合計 | | | 52.86 | 100.0% |

| 大分類 | 中分類 | 重量 (kg) | 割合 | |
|--------|------------|---------|-------|------|
| 可燃系資源 | 紙類 | 3.15 | 6.0% | |
| | 布類 | 0.40 | 0.8% | |
| | ペットボトル | 0.00 | 0.0% | |
| | プラスチック | 6.38 | 12.1% | |
| 不燃系資源 | 缶類 | 5.53 | 10.5% | |
| | びん類 | 11.02 | 20.8% | |
| | 小型家電 | 0.09 | 0.2% | |
| 可燃物 | 生ごみ | 0.90 | 1.7% | |
| | 紙類 | 2.82 | 5.3% | |
| | 木・草類 | 2.26 | 4.3% | |
| | 容器包装プラスチック | 4.07 | 7.7% | |
| | 製品プラスチック | 15.21 | 28.8% | |
| | ゴム・皮革類 | 0.00 | 0.0% | |
| | その他可燃物 | 0.05 | 0.1% | |
| | 不燃物 | 金属 | 0.38 | 0.7% |
| | | 乾電池 | 0.00 | 0.0% |
| | | ガラス製品 | 0.00 | 0.0% |
| 陶磁器 | | 0.00 | 0.0% | |
| 小型家電 | | 0.00 | 0.0% | |
| 傘 | | 0.20 | 0.4% | |
| 蛍光管 | | 0.00 | 0.0% | |
| 電球 | 0.00 | 0.0% | | |
| その他不燃物 | 0.00 | 0.0% | | |
| 排出禁止物 | | 0.02 | 0.0% | |
| 外袋 | | 0.38 | 0.7% | |

| 大分類 | 重量 (kg) | 割合 |
|-------|---------|-------|
| 可燃系資源 | 9.93 | 18.8% |
| 不燃系資源 | 16.64 | 31.5% |
| 可燃物 | 25.31 | 47.9% |
| 不燃物 | 0.58 | 1.1% |
| 排出禁止物 | 0.02 | 0.0% |
| 外袋 | 0.38 | 0.7% |

資料2 不燃ごみ組成分析 調査対象地区別・住居形態別

不燃ごみ
下馬6丁目
一戸建て

| 大分類 | 中分類 | 小分類 | 重量 (kg) | 割合 | |
|---------------|---------------|-----------------|------------|-------|------|
| 可燃系資源 | 紙類 | 新聞(きれいなもの) | 0.00 | 0.0% | |
| | | 折込広告 | 0.00 | 0.0% | |
| | | 雑誌・本 | 0.00 | 0.0% | |
| | | 段ボール | 0.00 | 0.0% | |
| | | 紙パック | 0.00 | 0.0% | |
| | | 包装紙 | 0.00 | 0.0% | |
| | | 紙袋 | 0.00 | 0.0% | |
| | | 箱類 | 0.00 | 0.0% | |
| | | OA用紙 | 0.00 | 0.0% | |
| | その他紙類(リサイクル可) | 0.00 | 0.0% | | |
| | 布類 | 0.00 | 0.0% | | |
| | ペットボトル | 0.00 | 0.0% | | |
| | プラスチック | ペットボトルキャップ | 0.00 | 0.0% | |
| | | 白色発泡トレイ | 0.00 | 0.0% | |
| 色・柄付き発泡トレイ | | 0.03 | 0.2% | | |
| 食品用透明プラスチック容器 | | 0.00 | 0.0% | | |
| 不燃系資源 | 缶類 | アルミ缶(飲食用) | 0.00 | 0.0% | |
| | | スチール缶(飲食用) | 0.00 | 0.0% | |
| | びん類 | リターナブルびん | 0.00 | 0.0% | |
| | | ワンウェイびん(無色) | 0.46 | 2.4% | |
| | | ワンウェイびん(茶色) | 0.00 | 0.0% | |
| ワンウェイびん(その他) | 0.00 | 0.0% | | | |
| 小型家電(拠点回収対象) | 0.00 | 0.0% | | | |
| 可燃物 | 生ごみ | 直接廃棄 | 0.37 | 1.9% | |
| | | 食べ残し | 0.00 | 0.0% | |
| | | 調理くず | 0.00 | 0.0% | |
| | 紙類 | 新聞(汚れたもの) | 0.00 | 0.0% | |
| | | 紙パック(アルミ付) | 0.00 | 0.0% | |
| | | 容器包装紙類(リサイクル不可) | 0.02 | 0.1% | |
| | | シュレッド紙 | 0.00 | 0.0% | |
| | | その他紙類(リサイクル不可) | 0.00 | 0.0% | |
| | 木・草類 | 0.01 | 0.1% | | |
| | 容器包装プラスチック | ペットボトル以外のボトル | 0.01 | 0.1% | |
| | | 洗剤等詰め替え容器 | 0.14 | 0.7% | |
| | | レジ袋 | 0.15 | 0.8% | |
| | | 発泡スチロール | 0.00 | 0.0% | |
| | | カップ・パック | 0.09 | 0.5% | |
| | | フィルム | 0.13 | 0.7% | |
| | | アルミ蒸着 | 0.05 | 0.3% | |
| | | チューブ | 0.00 | 0.0% | |
| | | その他の容器包装プラスチック | 0.01 | 0.1% | |
| | | 特定プラスチック使用製品 | 0.00 | 0.0% | |
| | 製品プラスチック | 製品プラスチック(軟質) | 0.05 | 0.3% | |
| | | 製品プラスチック(硬質) | 0.02 | 0.1% | |
| | | 製品プラスチック(複合品) | 0.20 | 1.0% | |
| | ゴム・皮革類 | ゴム類 | 0.38 | 2.0% | |
| | | 皮革類 | 0.20 | 1.0% | |
| | その他可燃物 | 紙おむつ | 3.14 | 16.2% | |
| | その他可燃物 | その他可燃物 | 0.00 | 0.0% | |
| | 不燃物 | 金属 | アルミ缶(その他) | 0.77 | 4.0% |
| | | | スチール缶(その他) | 0.05 | 0.3% |
| | | | 缶類以外の金属類 | 0.88 | 4.5% |
| | | 乾電池 | 筒型乾電池 | 0.14 | 0.7% |
| コイン型電池 | | | 0.00 | 0.0% | |
| ガラス製品 | | 0.00 | 0.0% | | |
| 陶磁器 | | 0.00 | 0.0% | | |
| 小型家電(拠点回収対象外) | | 1.87 | 9.6% | | |
| 傘 | | 2.79 | 14.4% | | |
| 蛍光管 | | 6.28 | 32.4% | | |
| 電球 | | 0.00 | 0.0% | | |
| その他不燃物 | 0.06 | 0.3% | | | |

| 大分類 | 中分類 | 小分類 | 重量 (kg) | 割合 |
|-------|------|----------------|---------|--------|
| 排出禁止物 | | 二次電池 | 0.16 | 0.8% |
| | | その他電池 | 0.00 | 0.0% |
| | | 水銀体温計 | 0.00 | 0.0% |
| | | 水銀血圧計 | 0.32 | 1.6% |
| | | 中身の入ったエアゾール缶 | 0.37 | 1.9% |
| | | 中身の入ったカセットボンベ | 0.00 | 0.0% |
| | | 中身の入った簡易ガスライター | 0.00 | 0.0% |
| | | 薬品類(農薬・劇薬) | 0.00 | 0.0% |
| | | 注射器・針 | 0.00 | 0.0% |
| | | 石油類 | 0.00 | 0.0% |
| | | ペンキ等の塗料 | 0.00 | 0.0% |
| | | バッテリー | 0.00 | 0.0% |
| | | 石 | 0.00 | 0.0% |
| | | 土・砂 | 0.00 | 0.0% |
| | | ブロック・レンガ | 0.00 | 0.0% |
| | | その他 | 0.00 | 0.0% |
| | | 外袋 | プラスチック袋 | 0.11 |
| レジ袋 | 0.14 | | 0.7% | |
| 紙袋 | 0.00 | | 0.0% | |
| 合計 | | | 19.40 | 100.0% |

| 大分類 | 中分類 | 重量 (kg) | 割合 | |
|--------|------------|---------|-------|------|
| 可燃系資源 | 紙類 | 0.00 | 0.0% | |
| | 布類 | 0.00 | 0.0% | |
| | ペットボトル | 0.00 | 0.0% | |
| | プラスチック | 0.03 | 0.2% | |
| 不燃系資源 | 缶類 | 0.00 | 0.0% | |
| | びん類 | 0.46 | 2.4% | |
| | 小型家電 | 0.00 | 0.0% | |
| 可燃物 | 生ごみ | 0.37 | 1.9% | |
| | 紙類 | 0.02 | 0.1% | |
| | 木・草類 | 0.01 | 0.1% | |
| | 容器包装プラスチック | 0.58 | 3.0% | |
| | 製品プラスチック | 0.27 | 1.4% | |
| | ゴム・皮革類 | 0.58 | 3.0% | |
| | その他可燃物 | 3.14 | 16.2% | |
| | 不燃物 | 金属 | 1.70 | 8.8% |
| | | 乾電池 | 0.14 | 0.7% |
| | | ガラス製品 | 0.00 | 0.0% |
| 陶磁器 | | 0.00 | 0.0% | |
| 小型家電 | | 1.87 | 9.6% | |
| 傘 | | 2.79 | 14.4% | |
| 蛍光管 | | 6.28 | 32.4% | |
| 電球 | 0.00 | 0.0% | | |
| その他不燃物 | 0.06 | 0.3% | | |
| 排出禁止物 | | 0.85 | 4.4% | |
| 外袋 | | 0.25 | 1.3% | |

| 大分類 | 重量 (kg) | 割合 |
|-------|---------|-------|
| 可燃系資源 | 0.03 | 0.2% |
| 不燃系資源 | 0.46 | 2.4% |
| 可燃物 | 4.97 | 25.6% |
| 不燃物 | 12.84 | 66.2% |
| 排出禁止物 | 0.85 | 4.4% |
| 外袋 | 0.25 | 1.3% |

不燃ごみ
下馬6丁目
アパート等混在

| 大分類 | 中分類 | 小分類 | 重量 (kg) | 割合 | |
|---------------|-------------------------------|--|----------------------|----------------------|-------|
| 可燃系資源 | 紙類 | 新聞(きれいなもの) | 0.00 | 0.0% | |
| | | 折込広告 | 0.00 | 0.0% | |
| | | 雑誌・本 | 0.00 | 0.0% | |
| | | 段ボール | 0.00 | 0.0% | |
| | | 紙バック | 0.00 | 0.0% | |
| | | 包装紙 | 0.00 | 0.0% | |
| | | 紙袋 | 0.00 | 0.0% | |
| | | 箱類 | 0.00 | 0.0% | |
| | | OA用紙 | 0.00 | 0.0% | |
| | | その他紙類(リサイクル可) | 0.00 | 0.0% | |
| | 布類 | 0.00 | 0.0% | | |
| | ペットボトル | 0.00 | 0.0% | | |
| | プラスチック | ペットボトルキャップ | 0.00 | 0.0% | |
| | | 白色発泡トレイ 色・柄付き発泡トレイ 食品用透明プラスチック容器 | 0.00 0.00 0.00 | 0.0% 0.0% 0.0% | |
| 不燃系資源 | 缶類 | アルミ缶(飲食用) | 0.00 | 0.0% | |
| | | スチール缶(飲食用) | 0.00 | 0.0% | |
| | びん類 | リターナブルびん | 0.00 | 0.0% | |
| | | ワンウェイびん(無色) | 0.00 | 0.0% | |
| | | ワンウェイびん(茶色) ワンウェイびん(その他) | 0.00 0.00 | 0.0% 0.0% | |
| 小型家電(拠点回収対象) | 0.00 | 0.0% | | | |
| 可燃物 | 生ごみ | 直接廃棄 | 0.05 | 0.8% | |
| | | 食べ残し | 0.00 | 0.0% | |
| | | 調理くず | 0.00 | 0.0% | |
| | 紙類 | 新聞(汚れたもの) | 0.00 | 0.0% | |
| | | 紙バック(アルミ付) | 0.00 | 0.0% | |
| | | 容器包装紙類(リサイクル不可) | 0.01 | 0.2% | |
| | | シュレッド紙 | 0.00 | 0.0% | |
| | | その他紙類(リサイクル不可) | 0.00 | 0.0% | |
| | 木・草類 | 0.00 | 0.0% | | |
| | 容器包装プラスチック | ペットボトル以外のボトル | 0.00 | 0.0% | |
| | | 洗剤等詰め替え容器 | 0.00 | 0.0% | |
| | | レジ袋 | 0.03 | 0.5% | |
| | | 発泡スチロール | 0.00 | 0.0% | |
| | | カップ・パック | 0.05 | 0.8% | |
| | | フィルム | 0.00 | 0.0% | |
| | | アルミ蒸着 | 0.10 | 1.7% | |
| | | チューブ | 0.00 | 0.0% | |
| | | その他の容器包装プラスチック | 0.00 | 0.0% | |
| | | 製品プラスチック | 特定プラスチック使用製品 | 0.00 | 0.0% |
| | 製品プラスチック(軟質) | | 0.31 | 5.2% | |
| | 製品プラスチック(硬質) 製品プラスチック(複合品) | | 0.00 0.06 | 0.0% 1.0% | |
| | ゴム・皮革類 | ゴム類 | 0.25 | 4.2% | |
| | 皮革類 | 0.18 | 3.0% | | |
| | その他可燃物 | 紙おむつ | 1.03 | 17.2% | |
| | その他可燃物 | その他可燃物 | 0.00 | 0.0% | |
| | 不燃物 | 金属 | アルミ缶(その他) | 1.99 | 33.3% |
| | | | スチール缶(その他) | 0.36 | 6.0% |
| 缶類以外の金属類 | | | 0.00 | 0.0% | |
| 乾電池 | | 筒型乾電池 | 0.38 | 6.4% | |
| | | コイン型電池 | 0.00 | 0.0% | |
| ガラス製品 | | 0.00 | 0.0% | | |
| 陶磁器 | | 0.01 | 0.2% | | |
| 小型家電(拠点回収対象外) | | 0.44 | 7.4% | | |
| 傘 | | 0.00 | 0.0% | | |
| 蛍光管 | | 0.22 | 3.7% | | |
| 電球 | | 0.38 | 6.4% | | |
| その他不燃物 | | 0.00 | 0.0% | | |

| 大分類 | 中分類 | 小分類 | 重量 (kg) | 割合 |
|-------|------|----------------|---------|--------|
| 排出禁止物 | | 二次電池 | 0.00 | 0.0% |
| | | その他電池 | 0.00 | 0.0% |
| | | 水銀体温計 | 0.00 | 0.0% |
| | | 水銀血圧計 | 0.08 | 1.3% |
| | | 中身の入ったエアゾール缶 | 0.00 | 0.0% |
| | | 中身の入ったカセットボンベ | 0.00 | 0.0% |
| | | 中身の入った簡易ガスライター | 0.00 | 0.0% |
| | | 薬品類(農薬・劇薬) | 0.00 | 0.0% |
| | | 注射器・針 | 0.00 | 0.0% |
| | | 石油類 | 0.00 | 0.0% |
| | | ペンキ等の塗料 | 0.00 | 0.0% |
| | | バッテリー | 0.00 | 0.0% |
| | | 石 | 0.00 | 0.0% |
| | | 土・砂 | 0.00 | 0.0% |
| | | ブロック・レンガ | 0.00 | 0.0% |
| | | その他 | 0.00 | 0.0% |
| | | 外袋 | プラスチック袋 | 0.01 |
| レジ袋 | 0.04 | | 0.7% | |
| 紙袋 | 0.00 | | 0.0% | |
| 合計 | | | 5.98 | 100.0% |

| 大分類 | 中分類 | 重量 (kg) | 割合 | |
|--------|------------|---------|-------|-------|
| 可燃系資源 | 紙類 | 0.00 | 0.0% | |
| | 布類 | 0.00 | 0.0% | |
| | ペットボトル | 0.00 | 0.0% | |
| | プラスチック | 0.00 | 0.0% | |
| 不燃系資源 | 缶類 | 0.00 | 0.0% | |
| | びん類 | 0.00 | 0.0% | |
| | 小型家電 | 0.00 | 0.0% | |
| 可燃物 | 生ごみ | 0.05 | 0.8% | |
| | 紙類 | 0.01 | 0.2% | |
| | 木・草類 | 0.00 | 0.0% | |
| | 容器包装プラスチック | 0.18 | 3.0% | |
| | 製品プラスチック | 0.37 | 6.2% | |
| | ゴム・皮革類 | 0.43 | 7.2% | |
| | その他可燃物 | 1.03 | 17.2% | |
| | 不燃物 | 金属 | 2.35 | 39.3% |
| | | 乾電池 | 0.38 | 6.4% |
| | | ガラス製品 | 0.00 | 0.0% |
| 陶磁器 | | 0.01 | 0.2% | |
| 小型家電 | | 0.44 | 7.4% | |
| 傘 | | 0.00 | 0.0% | |
| 蛍光管 | | 0.22 | 3.7% | |
| 電球 | | 0.38 | 6.4% | |
| その他不燃物 | 0.00 | 0.0% | | |
| 排出禁止物 | | 0.08 | 1.3% | |
| 外袋 | | 0.05 | 0.8% | |

| 大分類 | 重量 (kg) | 割合 |
|-------|---------|-------|
| 可燃系資源 | 0.00 | 0.0% |
| 不燃系資源 | 0.00 | 0.0% |
| 可燃物 | 2.07 | 34.6% |
| 不燃物 | 3.78 | 63.2% |
| 排出禁止物 | 0.08 | 1.3% |
| 外袋 | 0.05 | 0.8% |

不燃ごみ
下馬6丁目
マンション

| 大分類 | 中分類 | 小分類 | 重量 (kg) | 割合 | |
|---------------|----------------|-----------------------------|--------------|--------------|--------------|
| 可燃系資源 | 紙類 | 新聞 (きれいなもの) | 0.07 | 0.2% | |
| | | 折込広告 | 0.00 | 0.0% | |
| | | 雑誌・本 | 0.00 | 0.0% | |
| | | 段ボール | 0.00 | 0.0% | |
| | | 紙バック | 0.00 | 0.0% | |
| | | 包装紙 | 0.00 | 0.0% | |
| | | 紙袋 | 0.00 | 0.0% | |
| | | 箱類 | 0.00 | 0.0% | |
| | | OA用紙 | 0.06 | 0.2% | |
| | | その他紙類 (リサイクル可) | 0.02 | 0.1% | |
| | 布類 | | 0.00 | 0.0% | |
| | ペットボトル | | 0.00 | 0.0% | |
| | プラスチック | ペットボトルキャップ | | 0.00 | 0.0% |
| | | 白色発泡トレイ 色・柄付き発泡トレイ | | 0.04 0.01 | 0.1% 0.0% |
| 不燃系資源 | 缶類 | アルミ缶 (飲食用) | 0.00 | 0.0% | |
| | | スチール缶 (飲食用) | 0.00 | 0.0% | |
| | びん類 | リターナブルびん | 0.00 | 0.0% | |
| | | ワンウェイびん(無色) | 0.00 | 0.0% | |
| | | ワンウェイびん(茶色) ワンウェイびん(その他) | | 0.00 0.00 | 0.0% 0.0% |
| 小型家電 (拠点回収対象) | | 0.00 | 0.0% | | |
| 可燃物 | 生ごみ | 直接廃棄 | 0.10 | 0.3% | |
| | | 食べ残し | 0.08 | 0.2% | |
| | | 調理くず | 0.00 | 0.0% | |
| | 紙類 | 新聞 (汚れたもの) | 0.00 | 0.0% | |
| | | 紙バック (アルミ付) | 0.00 | 0.0% | |
| | | 容器包装紙類 (リサイクル不可) | 0.06 | 0.2% | |
| | | シュレッド紙 | 0.00 | 0.0% | |
| | | その他紙類 (リサイクル不可) | 0.00 | 0.0% | |
| | 木・草類 | | 0.03 | 0.1% | |
| | 容器包装プラスチック | ペットボトル以外のボトル | | 0.07 | 0.2% |
| | | 洗剤等詰め替え容器 | | 0.00 | 0.0% |
| | | レジ袋 | | 0.20 | 0.6% |
| | | 発泡スチロール | | 0.00 | 0.0% |
| | | カップ・パック | | 0.03 | 0.1% |
| | | フィルム | | 0.11 | 0.3% |
| | | アルミ蒸着 | | 0.51 | 1.4% |
| | | チューブ | | 0.00 | 0.0% |
| | | その他の容器包装プラスチック | | 0.00 | 0.0% |
| | | 製品プラスチック | 特定プラスチック使用製品 | | 0.00 |
| | 製品プラスチック (軟質) | | | 0.01 | 0.0% |
| | 製品プラスチック (硬質) | | | 0.08 | 0.2% |
| | 製品プラスチック (複合品) | | | 0.47 | 1.3% |
| | | ゴム・皮革類 | | 0.14 | 0.4% |
| | その他可燃物 | 皮革類 | | 0.56 | 1.6% |
| | | 紙おむつ | | 5.93 | 16.5% |
| | | その他可燃物 | | 0.00 | 0.0% |
| | | アルミ缶 (その他) | | 1.13 | 3.1% |
| 不燃物 | 金属 | スチール缶 (その他) | 0.22 | 0.6% | |
| | | 缶類以外の金属類 | 0.00 | 0.0% | |
| | | 筒型乾電池 | 2.37 | 6.6% | |
| | コイン型電池 | 0.01 | 0.0% | | |
| | ガラス製品 | 0.00 | 0.0% | | |
| | 陶磁器 | 0.03 | 0.1% | | |
| | 小型家電 (拠点回収対象外) | 5.17 | 14.4% | | |
| | 傘 | 6.36 | 17.7% | | |
| | 蛍光管 | 9.73 | 27.1% | | |
| | 電球 | 1.27 | 3.5% | | |
| | その他不燃物 | 0.08 | 0.2% | | |

| 大分類 | 中分類 | 小分類 | 重量 (kg) | 割合 |
|-------|-----|----------------|---------|--------|
| 排出禁止物 | | 二次電池 | 0.06 | 0.2% |
| | | その他電池 | 0.00 | 0.0% |
| | | 水銀体温計 | 0.00 | 0.0% |
| | | 水銀血圧計 | 0.42 | 1.2% |
| | | 中身の入ったエアゾール缶 | 0.00 | 0.0% |
| | | 中身の入ったカセットボンベ | 0.00 | 0.0% |
| | | 中身の入った簡易ガスライター | 0.09 | 0.3% |
| | | 薬品類 (農薬・劇薬) | 0.00 | 0.0% |
| | | 注射器・針 | 0.00 | 0.0% |
| | | 石油類 | 0.00 | 0.0% |
| | | ペンキ等の塗料 | 0.00 | 0.0% |
| | | バッテリー | 0.00 | 0.0% |
| | | 石 | 0.00 | 0.0% |
| | | 土・砂 | 0.00 | 0.0% |
| | | ブロック・レンガ | 0.00 | 0.0% |
| | | その他 | 0.00 | 0.0% |
| | | 外袋 | プラスチック袋 | |
| レジ袋 | | | 0.31 | 0.9% |
| 紙袋 | | | 0.02 | 0.1% |
| 合計 | | | 35.94 | 100.0% |

| 大分類 | 中分類 | 重量 (kg) | 割合 | |
|--------|------------|---------|-------|------|
| 可燃系資源 | 紙類 | 0.15 | 0.4% | |
| | 布類 | 0.00 | 0.0% | |
| | ペットボトル | 0.00 | 0.0% | |
| | プラスチック | 0.05 | 0.1% | |
| 不燃系資源 | 缶類 | 0.00 | 0.0% | |
| | びん類 | 0.00 | 0.0% | |
| | 小型家電 | 0.00 | 0.0% | |
| 可燃物 | 生ごみ | 0.18 | 0.5% | |
| | 紙類 | 0.06 | 0.2% | |
| | 木・草類 | 0.03 | 0.1% | |
| | 容器包装プラスチック | 0.92 | 2.6% | |
| | 製品プラスチック | 0.56 | 1.6% | |
| | ゴム・皮革類 | 0.70 | 1.9% | |
| | その他可燃物 | 5.93 | 16.5% | |
| | 不燃物 | 金属 | 1.35 | 3.8% |
| | | 乾電池 | 2.38 | 6.6% |
| | | ガラス製品 | 0.00 | 0.0% |
| 陶磁器 | | 0.03 | 0.1% | |
| 小型家電 | | 5.17 | 14.4% | |
| 傘 | | 6.36 | 17.7% | |
| 蛍光管 | | 9.73 | 27.1% | |
| 電球 | 1.27 | 3.5% | | |
| その他不燃物 | 0.08 | 0.2% | | |
| 排出禁止物 | | 0.57 | 1.6% | |
| 外袋 | | 0.42 | 1.2% | |

| 大分類 | 重量 (kg) | 割合 |
|-------|---------|-------|
| 可燃系資源 | 0.20 | 0.6% |
| 不燃系資源 | 0.00 | 0.0% |
| 可燃物 | 8.38 | 23.3% |
| 不燃物 | 26.37 | 73.4% |
| 排出禁止物 | 0.57 | 1.6% |
| 外袋 | 0.42 | 1.2% |

不燃ごみ
池尻2丁目
一戸建て

| 大分類 | 中分類 | 小分類 | 重量 (kg) | 割合 |
|--------------|---------------|--|----------------------|----------------------|
| 可燃系資源 | 紙類 | 新聞(きれいなもの) | 0.00 | 0.0% |
| | | 折込広告 | 0.02 | 0.1% |
| | | 雑誌・本 | 0.00 | 0.0% |
| | | 段ボール | 0.00 | 0.0% |
| | | 紙バック | 0.00 | 0.0% |
| | | 包装紙 | 0.00 | 0.0% |
| | | 紙袋 | 0.00 | 0.0% |
| | | 箱類 | 0.00 | 0.0% |
| | | OA用紙 | 0.00 | 0.0% |
| | | その他紙類(リサイクル可) | 0.00 | 0.0% |
| | 布類 | 0.00 | 0.0% | |
| | ペットボトル | 0.00 | 0.0% | |
| | プラスチック | ペットボトルキャップ | 0.00 | 0.0% |
| | | 白色発泡トレイ 色・柄付き発泡トレイ 食品用透明プラスチック容器 | 0.01 0.00 0.00 | 0.0% 0.0% 0.0% |
| 不燃系資源 | 缶類 | アルミ缶(飲食用) | 0.00 | 0.0% |
| | | スチール缶(飲食用) | 0.00 | 0.0% |
| | びん類 | リターナブルびん | 0.00 | 0.0% |
| | | ワンウェイびん(無色) | 0.00 | 0.0% |
| | | ワンウェイびん(茶色) ワンウェイびん(その他) | 0.00 0.00 | 0.0% 0.0% |
| 小型家電(拠点回収対象) | 0.00 | 0.0% | | |
| 可燃物 | 生ごみ | 直接廃棄 | 0.00 | 0.0% |
| | | 食べ残し | 0.00 | 0.0% |
| | | 調理くず | 0.00 | 0.0% |
| | 紙類 | 新聞(汚れたもの) | 0.00 | 0.0% |
| | | 紙バック(アルミ付) | 0.00 | 0.0% |
| | | 容器包装紙類(リサイクル不可) | 0.01 | 0.0% |
| | | シュレッド紙 | 0.00 | 0.0% |
| | | その他紙類(リサイクル不可) | 0.00 | 0.0% |
| | 木・草類 | 0.01 | 0.0% | |
| | 容器包装プラスチック | ペットボトル以外のボトル | 0.00 | 0.0% |
| | | 洗剤等詰め替え容器 | 0.00 | 0.0% |
| | | レジ袋 | 0.06 | 0.2% |
| | | 発泡スチロール | 0.00 | 0.0% |
| | | カップ・パック | 0.01 | 0.0% |
| | | フィルム | 0.08 | 0.3% |
| | | アルミ蒸着 | 1.54 | 5.8% |
| | | チューブ | 0.00 | 0.0% |
| | | その他の容器包装プラスチック | 0.00 | 0.0% |
| | | 製品プラスチック | 特定プラスチック使用製品 | 0.00 |
| | 製品プラスチック(軟質) | | 1.40 | 5.2% |
| | 製品プラスチック(硬質) | | 0.00 | 0.0% |
| | 製品プラスチック(複合品) | 0.06 | 0.2% | |
| | ゴム・皮革類 | 0.00 | 0.0% | |
| 皮革類 | 0.30 | 1.1% | | |
| その他可燃物 | 紙おむつ | 5.74 | 21.5% | |
| その他可燃物 | その他可燃物 | 0.00 | 0.0% | |
| 不燃物 | 金属 | アルミ缶(その他) | 0.00 | 0.0% |
| | | スチール缶(その他) | 0.00 | 0.0% |
| | | 缶類以外の金属類 | 0.00 | 0.0% |
| | 乾電池 | 筒型乾電池 | 0.45 | 1.7% |
| | | コイン型電池 | 0.00 | 0.0% |
| | ガラス製品 | 0.00 | 0.0% | |
| | 陶磁器 | 0.00 | 0.0% | |
| | 小型家電(拠点回収対象外) | 3.11 | 11.6% | |
| | 傘 | 9.50 | 35.6% | |
| | 蛍光管 | 3.73 | 14.0% | |
| | 電球 | 0.17 | 0.6% | |
| その他不燃物 | 0.00 | 0.0% | | |

| 大分類 | 中分類 | 小分類 | 重量 (kg) | 割合 |
|-------|------|----------------|---------|--------|
| 排出禁止物 | | 二次電池 | 0.00 | 0.0% |
| | | その他電池 | 0.00 | 0.0% |
| | | 水銀体温計 | 0.00 | 0.0% |
| | | 水銀血圧計 | 0.29 | 1.1% |
| | | 中身の入ったエアゾール缶 | 0.00 | 0.0% |
| | | 中身の入ったカセットボンベ | 0.00 | 0.0% |
| | | 中身の入った簡易ガスライター | 0.00 | 0.0% |
| | | 薬品類(農薬・劇薬) | 0.00 | 0.0% |
| | | 注射器・針 | 0.00 | 0.0% |
| | | 石油類 | 0.00 | 0.0% |
| | | ペンキ等の塗料 | 0.00 | 0.0% |
| | | バッテリー | 0.00 | 0.0% |
| | | 石 | 0.00 | 0.0% |
| | | 土・砂 | 0.00 | 0.0% |
| | | ブロック・レンガ | 0.00 | 0.0% |
| | | その他 | 0.00 | 0.0% |
| | | 外袋 | プラスチック袋 | 0.07 |
| レジ袋 | 0.04 | | 0.1% | |
| 紙袋 | 0.10 | | 0.4% | |
| 合計 | | | 26.70 | 100.0% |

| 大分類 | 中分類 | 重量 (kg) | 割合 | |
|--------|------------|---------|-------|------|
| 可燃系資源 | 紙類 | 0.02 | 0.1% | |
| | 布類 | 0.00 | 0.0% | |
| | ペットボトル | 0.00 | 0.0% | |
| | プラスチック | 0.01 | 0.0% | |
| 不燃系資源 | 缶類 | 0.00 | 0.0% | |
| | びん類 | 0.00 | 0.0% | |
| | 小型家電 | 0.00 | 0.0% | |
| 可燃物 | 生ごみ | 0.00 | 0.0% | |
| | 紙類 | 0.01 | 0.0% | |
| | 木・草類 | 0.01 | 0.0% | |
| | 容器包装プラスチック | 1.69 | 6.3% | |
| | 製品プラスチック | 1.46 | 5.5% | |
| | ゴム・皮革類 | 0.30 | 1.1% | |
| | その他可燃物 | 5.74 | 21.5% | |
| | 不燃物 | 金属 | 0.00 | 0.0% |
| | | 乾電池 | 0.45 | 1.7% |
| | | ガラス製品 | 0.00 | 0.0% |
| 陶磁器 | | 0.00 | 0.0% | |
| 小型家電 | | 3.11 | 11.6% | |
| 傘 | | 9.50 | 35.6% | |
| 蛍光管 | | 3.73 | 14.0% | |
| 電球 | 0.17 | 0.6% | | |
| その他不燃物 | 0.00 | 0.0% | | |
| 排出禁止物 | | 0.29 | 1.1% | |
| 外袋 | | 0.21 | 0.8% | |

| 大分類 | 重量 (kg) | 割合 |
|-------|---------|-------|
| 可燃系資源 | 0.03 | 0.1% |
| 不燃系資源 | 0.00 | 0.0% |
| 可燃物 | 9.21 | 34.5% |
| 不燃物 | 16.96 | 63.5% |
| 排出禁止物 | 0.29 | 1.1% |
| 外袋 | 0.21 | 0.8% |

不燃ごみ
池尻2丁目
アパート等混在

| 大分類 | 中分類 | 小分類 | 重量 (kg) | 割合 | |
|---------------|-------------------------------|-----------------------------|--------------|---------------|-------|
| 可燃系資源 | 紙類 | 新聞(きれいなもの) | 0.00 | 0.0% | |
| | | 折込広告 | 0.13 | 1.5% | |
| | | 雑誌・本 | 0.00 | 0.0% | |
| | | 段ボール | 0.00 | 0.0% | |
| | | 紙バック | 0.00 | 0.0% | |
| | | 包装紙 | 0.00 | 0.0% | |
| | | 紙袋 | 0.00 | 0.0% | |
| | | 箱類 | 0.00 | 0.0% | |
| | | OA用紙 | 0.00 | 0.0% | |
| | | その他紙類(リサイクル可) | 0.00 | 0.0% | |
| | 布類 | 0.00 | 0.0% | | |
| | ペットボトル | 0.00 | 0.0% | | |
| | プラスチック | ペットボトルキャップ | 0.00 | 0.0% | |
| | | 白色発泡トレイ 色・柄付き発泡トレイ | 0.00 0.02 | 0.0% 0.2% | |
| 不燃系資源 | 缶類 | アルミ缶(飲食用) | 0.00 | 0.0% | |
| | | スチール缶(飲食用) | 0.00 | 0.0% | |
| | びん類 | リターナブルびん | 0.00 | 0.0% | |
| | | ワンウェイびん(無色) | 0.00 | 0.0% | |
| | | ワンウェイびん(茶色) ワンウェイびん(その他) | 0.00 0.00 | 0.0% 0.0% | |
| 小型家電(拠点回収対象) | 0.00 | 0.0% | | | |
| 可燃物 | 生ごみ | 直接廃棄 | 0.52 | 6.1% | |
| | | 食べ残し | 0.00 | 0.0% | |
| | | 調理くず | 0.00 | 0.0% | |
| | 紙類 | 新聞(汚れたもの) | 0.00 | 0.0% | |
| | | 紙バック(アルミ付) | 0.00 | 0.0% | |
| | | 容器包装紙類(リサイクル不可) | 0.01 | 0.1% | |
| | | シュレッド紙 | 0.00 | 0.0% | |
| | | その他紙類(リサイクル不可) | 0.01 | 0.1% | |
| | 木・草類 | 0.00 | 0.0% | | |
| | 容器包装プラスチック | ペットボトル以外のボトル | 0.00 | 0.0% | |
| | | 洗剤等詰め替え容器 | 0.00 | 0.0% | |
| | | レジ袋 | 0.58 | 6.8% | |
| | | 発泡スチロール | 0.00 | 0.0% | |
| | | カップ・パック | 0.01 | 0.1% | |
| | | フィルム | 0.01 | 0.1% | |
| | | アルミ蒸着 | 0.27 | 3.2% | |
| | | チューブ | 0.00 | 0.0% | |
| | | その他の容器包装プラスチック | 0.00 | 0.0% | |
| | | 製品プラスチック | 特定プラスチック使用製品 | 0.00 | 0.0% |
| | 製品プラスチック(軟質) | | 0.04 | 0.5% | |
| | 製品プラスチック(硬質) 製品プラスチック(複合品) | | 0.00 0.16 | 0.0% 1.9% | |
| | ゴム・皮革類 | 0.00 | 0.0% | | |
| | その他可燃物 | 皮革類 | 0.44 | 5.2% | |
| | | 紙おむつ その他可燃物 | 1.69 0.00 | 19.8% 0.0% | |
| | 不燃物 | 金属 | アルミ缶(その他) | 0.92 | 10.8% |
| | | | スチール缶(その他) | 0.00 | 0.0% |
| | | | 缶類以外の金属類 | 0.41 | 4.8% |
| 乾電池 | | 筒型乾電池 | 0.27 | 3.2% | |
| | | コイン型電池 | 0.00 | 0.0% | |
| ガラス製品 | | 0.00 | 0.0% | | |
| 陶磁器 | | 0.00 | 0.0% | | |
| 小型家電(拠点回収対象外) | | 1.07 | 12.6% | | |
| 傘 | | 0.93 | 10.9% | | |
| 蛍光管 | | 0.50 | 5.9% | | |
| 電球 | 0.00 | 0.0% | | | |
| その他不燃物 | 0.00 | 0.0% | | | |

| 大分類 | 中分類 | 小分類 | 重量 (kg) | 割合 |
|-------|------|----------------|---------|---------|
| 排出禁止物 | | 二次電池 | 0.13 | 1.5% |
| | | その他電池 | 0.00 | 0.0% |
| | | 水銀体温計 | 0.00 | 0.0% |
| | | 水銀血圧計 | 0.29 | 3.4% |
| | | 中身の入ったエアゾール缶 | 0.00 | 0.0% |
| | | 中身の入ったカセットボンベ | 0.00 | 0.0% |
| | | 中身の入った簡易ガスライター | 0.00 | 0.0% |
| | | 薬品類(農薬・劇薬) | 0.00 | 0.0% |
| | | 注射器・針 | 0.00 | 0.0% |
| | | 石油類 | 0.00 | 0.0% |
| | | ペンキ等の塗料 | 0.00 | 0.0% |
| | | バッテリー | 0.00 | 0.0% |
| | | 石 | 0.00 | 0.0% |
| | | 土・砂 | 0.00 | 0.0% |
| | | ブロック・レンガ | 0.00 | 0.0% |
| | | その他 | 0.00 | 0.0% |
| | | 外袋 | | プラスチック袋 |
| レジ袋 | 0.09 | | | 1.1% |
| 紙袋 | 0.02 | | | 0.2% |
| 合計 | | | 8.52 | 100.0% |

| 大分類 | 中分類 | 重量 (kg) | 割合 | |
|--------|------------|---------|-------|-------|
| 可燃系資源 | 紙類 | 0.13 | 1.5% | |
| | 布類 | 0.00 | 0.0% | |
| | ペットボトル | 0.00 | 0.0% | |
| | プラスチック | 0.02 | 0.2% | |
| 不燃系資源 | 缶類 | 0.00 | 0.0% | |
| | びん類 | 0.00 | 0.0% | |
| | 小型家電 | 0.00 | 0.0% | |
| 可燃物 | 生ごみ | 0.52 | 6.1% | |
| | 紙類 | 0.02 | 0.2% | |
| | 木・草類 | 0.00 | 0.0% | |
| | 容器包装プラスチック | 0.87 | 10.2% | |
| | 製品プラスチック | 0.20 | 2.3% | |
| | ゴム・皮革類 | 0.44 | 5.2% | |
| | その他可燃物 | 1.69 | 19.8% | |
| | 不燃物 | 金属 | 1.33 | 15.6% |
| | | 乾電池 | 0.27 | 3.2% |
| | | ガラス製品 | 0.00 | 0.0% |
| 陶磁器 | | 0.00 | 0.0% | |
| 小型家電 | | 1.07 | 12.6% | |
| 傘 | | 0.93 | 10.9% | |
| 蛍光管 | | 0.50 | 5.9% | |
| 電球 | 0.00 | 0.0% | | |
| その他不燃物 | 0.00 | 0.0% | | |
| 排出禁止物 | | 0.42 | 4.9% | |
| 外袋 | | 0.11 | 1.3% | |

| 大分類 | 重量 (kg) | 割合 |
|-------|---------|-------|
| 可燃系資源 | 0.15 | 1.8% |
| 不燃系資源 | 0.00 | 0.0% |
| 可燃物 | 3.74 | 43.9% |
| 不燃物 | 4.10 | 48.1% |
| 排出禁止物 | 0.42 | 4.9% |
| 外袋 | 0.11 | 1.3% |

不燃ごみ
池尻2丁目
マンション

| 大分類 | 中分類 | 小分類 | 重量 (kg) | 割合 | |
|----------------|---------------------------------|--|----------------------|----------------------|------|
| 可燃系資源 | 紙類 | 新聞 (きれいなもの) | 0.00 | 0.0% | |
| | | 折込広告 | 0.00 | 0.0% | |
| | | 雑誌・本 | 0.00 | 0.0% | |
| | | 段ボール | 0.00 | 0.0% | |
| | | 紙バック | 0.08 | 0.3% | |
| | | 包装紙 | 0.00 | 0.0% | |
| | | 紙袋 | 0.00 | 0.0% | |
| | | 箱類 | 0.00 | 0.0% | |
| | | OA用紙 | 0.03 | 0.1% | |
| | | その他紙類 (リサイクル可) | 0.03 | 0.1% | |
| | 布類 | 0.00 | 0.0% | | |
| | ペットボトル | 0.00 | 0.0% | | |
| | プラスチック | ペットボトルキャップ | 0.00 | 0.0% | |
| | | 白色発泡トレイ 色・柄付き発泡トレイ 食品用透明プラスチック容器 | 0.01 0.00 0.00 | 0.0% 0.0% 0.0% | |
| 不燃系資源 | 缶類 | アルミ缶 (飲食用) | 0.00 | 0.0% | |
| | | スチール缶 (飲食用) | 0.00 | 0.0% | |
| | びん類 | リターナブルびん | 0.00 | 0.0% | |
| | | ワンウェイびん(無色) | 0.00 | 0.0% | |
| | | ワンウェイびん(茶色) ワンウェイびん(その他) | 0.00 0.00 | 0.0% 0.0% | |
| 小型家電 (拠点回収対象) | 0.00 | 0.0% | | | |
| 可燃物 | 生ごみ | 直接廃棄 | 0.10 | 0.4% | |
| | | 食べ残し | 0.00 | 0.0% | |
| | | 調理くず | 0.00 | 0.0% | |
| | 紙類 | 新聞 (汚れたもの) | 0.00 | 0.0% | |
| | | 紙バック (アルミ付) | 0.00 | 0.0% | |
| | | 容器包装紙類 (リサイクル不可) | 0.00 | 0.0% | |
| | | シュレッド紙 | 0.00 | 0.0% | |
| | | その他紙類 (リサイクル不可) | 0.00 | 0.0% | |
| | 木・草類 | 0.00 | 0.0% | | |
| | 容器包装プラスチック | ペットボトル以外のボトル | 0.00 | 0.0% | |
| | | 洗剤等詰め替え容器 | 0.00 | 0.0% | |
| | | レジ袋 | 0.00 | 0.0% | |
| | | 発泡スチロール | 0.00 | 0.0% | |
| | | カップ・パック | 0.02 | 0.1% | |
| | | フィルム | 0.68 | 2.8% | |
| | | アルミ蒸着 | 0.87 | 3.6% | |
| | | チューブ | 0.00 | 0.0% | |
| | | その他の容器包装プラスチック | 0.00 | 0.0% | |
| | | 製品プラスチック | 特定プラスチック使用製品 | 0.00 | 0.0% |
| | 製品プラスチック (軟質) | | 0.00 | 0.0% | |
| | 製品プラスチック (硬質) 製品プラスチック (複合品) | | 0.00 0.02 | 0.0% 0.1% | |
| | ゴム・皮革類 | ゴム類 | 0.00 | 0.0% | |
| | その他可燃物 | 皮革類 | 0.34 | 1.4% | |
| | | 紙おむつ その他可燃物 | 8.33 0.00 | 34.1% 0.0% | |
| | 不燃物 | 金属 | アルミ缶 (その他) | 0.30 | 1.2% |
| | | | スチール缶 (その他) | 0.00 | 0.0% |
| | | | 缶類以外の金属類 | 0.00 | 0.0% |
| 乾電池 | | 筒型乾電池 | 0.06 | 0.2% | |
| | | コイン型電池 | 0.00 | 0.0% | |
| ガラス製品 | | 0.00 | 0.0% | | |
| 陶磁器 | | 0.00 | 0.0% | | |
| 小型家電 (拠点回収対象外) | | 4.47 | 18.3% | | |
| 傘 | | 3.28 | 13.4% | | |
| 蛍光管 | | 5.39 | 22.0% | | |
| 電球 | | 0.00 | 0.0% | | |
| その他不燃物 | 0.00 | 0.0% | | | |

| 大分類 | 中分類 | 小分類 | 重量 (kg) | 割合 |
|-------|------|----------------|---------|--------|
| 排出禁止物 | | 二次電池 | 0.04 | 0.2% |
| | | その他電池 | 0.00 | 0.0% |
| | | 水銀体温計 | 0.00 | 0.0% |
| | | 水銀血圧計 | 0.24 | 1.0% |
| | | 中身の入ったエアゾール缶 | 0.00 | 0.0% |
| | | 中身の入ったカセットボンベ | 0.00 | 0.0% |
| | | 中身の入った簡易ガスライター | 0.00 | 0.0% |
| | | 薬品類 (農薬・劇薬) | 0.00 | 0.0% |
| | | 注射器・針 | 0.00 | 0.0% |
| | | 石油類 | 0.00 | 0.0% |
| | | ペンキ等の塗料 | 0.00 | 0.0% |
| | | バッテリー | 0.00 | 0.0% |
| | | 石 | 0.00 | 0.0% |
| | | 土・砂 | 0.00 | 0.0% |
| | | ブロック・レンガ | 0.00 | 0.0% |
| | | その他 | 0.00 | 0.0% |
| | | 外袋 | プラスチック袋 | 0.02 |
| レジ袋 | 0.06 | | 0.2% | |
| 紙袋 | 0.09 | | 0.4% | |
| 合計 | | | 24.46 | 100.0% |

| 大分類 | 中分類 | 重量 (kg) | 割合 | |
|--------|------------|---------|-------|------|
| 可燃系資源 | 紙類 | 0.14 | 0.6% | |
| | 布類 | 0.00 | 0.0% | |
| | ペットボトル | 0.00 | 0.0% | |
| | プラスチック | 0.01 | 0.0% | |
| 不燃系資源 | 缶類 | 0.00 | 0.0% | |
| | びん類 | 0.00 | 0.0% | |
| | 小型家電 | 0.00 | 0.0% | |
| 可燃物 | 生ごみ | 0.10 | 0.4% | |
| | 紙類 | 0.00 | 0.0% | |
| | 木・草類 | 0.00 | 0.0% | |
| | 容器包装プラスチック | 1.57 | 6.4% | |
| | 製品プラスチック | 0.02 | 0.1% | |
| | ゴム・皮革類 | 0.34 | 1.4% | |
| | その他可燃物 | 8.33 | 34.1% | |
| | 不燃物 | 金属 | 0.30 | 1.2% |
| | | 乾電池 | 0.06 | 0.2% |
| | | ガラス製品 | 0.00 | 0.0% |
| 陶磁器 | | 0.00 | 0.0% | |
| 小型家電 | | 4.47 | 18.3% | |
| 傘 | | 3.28 | 13.4% | |
| 蛍光管 | | 5.39 | 22.0% | |
| 電球 | 0.00 | 0.0% | | |
| その他不燃物 | 0.00 | 0.0% | | |
| 排出禁止物 | | 0.28 | 1.1% | |
| 外袋 | | 0.17 | 0.7% | |

| 大分類 | 重量 (kg) | 割合 |
|-------|---------|-------|
| 可燃系資源 | 0.15 | 0.6% |
| 不燃系資源 | 0.00 | 0.0% |
| 可燃物 | 10.36 | 42.4% |
| 不燃物 | 13.50 | 55.2% |
| 排出禁止物 | 0.28 | 1.1% |
| 外袋 | 0.17 | 0.7% |

不燃ごみ
松原1丁目
一戸建て

| 大分類 | 中分類 | 小分類 | 重量 (kg) | 割合 | |
|---------------|-------------------------------|-----------------------------|--------------|--------------|------|
| 可燃系資源 | 紙類 | 新聞(きれいなもの) | 0.00 | 0.0% | |
| | | 折込広告 | 0.05 | 0.6% | |
| | | 雑誌・本 | 0.00 | 0.0% | |
| | | 段ボール | 0.00 | 0.0% | |
| | | 紙バック | 0.00 | 0.0% | |
| | | 包装紙 | 0.00 | 0.0% | |
| | | 紙袋 | 0.00 | 0.0% | |
| | | 箱類 | 0.00 | 0.0% | |
| | | OA用紙 | 0.00 | 0.0% | |
| | | その他紙類(リサイクル可) | 0.00 | 0.0% | |
| | 布類 | 0.00 | 0.0% | | |
| | ペットボトル | 0.00 | 0.0% | | |
| | プラスチック | ペットボトルキャップ | 0.00 | 0.0% | |
| | | 白色発泡トレイ 色・柄付き発泡トレイ | 0.00 0.02 | 0.0% 0.2% | |
| 不燃系資源 | 缶類 | アルミ缶(飲食用) | 0.00 | 0.0% | |
| | | スチール缶(飲食用) | 0.00 | 0.0% | |
| | びん類 | リターナブルびん | 0.00 | 0.0% | |
| | | ワンウェイびん(無色) | 0.00 | 0.0% | |
| | | ワンウェイびん(茶色) ワンウェイびん(その他) | 0.00 0.00 | 0.0% 0.0% | |
| 小型家電(拠点回収対象) | 0.00 | 0.0% | | | |
| 可燃物 | 生ごみ | 直接廃棄 | 0.00 | 0.0% | |
| | | 食べ残し | 0.00 | 0.0% | |
| | | 調理くず | 0.00 | 0.0% | |
| | 紙類 | 新聞(汚れたもの) | 0.00 | 0.0% | |
| | | 紙バック(アルミ付) | 0.00 | 0.0% | |
| | | 容器包装紙類(リサイクル不可) | 0.00 | 0.0% | |
| | | シュレッド紙 | 0.00 | 0.0% | |
| | | その他紙類(リサイクル不可) | 0.00 | 0.0% | |
| | 木・草類 | 0.00 | 0.0% | | |
| | 容器包装プラスチック | ペットボトル以外のボトル | 0.00 | 0.0% | |
| | | 洗剤等詰め替え容器 | 0.00 | 0.0% | |
| | | レジ袋 | 0.02 | 0.2% | |
| | | 発泡スチロール | 0.00 | 0.0% | |
| | | カップ・パック | 0.06 | 0.7% | |
| | | フィルム | 0.05 | 0.6% | |
| | | アルミ蒸着 | 0.00 | 0.0% | |
| | | チューブ | 0.00 | 0.0% | |
| | | その他の容器包装プラスチック | 0.00 | 0.0% | |
| | | 製品プラスチック | 特定プラスチック使用製品 | 0.00 | 0.0% |
| | 製品プラスチック(軟質) | | 1.28 | 15.7% | |
| | 製品プラスチック(硬質) 製品プラスチック(複合品) | | 0.00 0.05 | 0.0% 0.6% | |
| | ゴム・皮革類 | ゴム類 | 0.02 | 0.2% | |
| | 皮革類 | 0.11 | 1.3% | | |
| | その他可燃物 | 紙おむつ | 3.07 | 37.7% | |
| | その他可燃物 | その他可燃物 | 0.00 | 0.0% | |
| | 不燃物 | 金属 | アルミ缶(その他) | 0.13 | 1.6% |
| | | | スチール缶(その他) | 0.08 | 1.0% |
| 缶類以外の金属類 | | | 0.00 | 0.0% | |
| 乾電池 | | 筒型乾電池 | 0.02 | 0.2% | |
| | | コイン型電池 | 0.00 | 0.0% | |
| ガラス製品 | | 0.00 | 0.0% | | |
| 陶磁器 | | 0.00 | 0.0% | | |
| 小型家電(拠点回収対象外) | | 1.43 | 17.5% | | |
| 傘 | | 0.63 | 7.7% | | |
| 蛍光管 | | 0.72 | 8.8% | | |
| 電球 | | 0.00 | 0.0% | | |
| その他不燃物 | 0.00 | 0.0% | | | |

| 大分類 | 中分類 | 小分類 | 重量 (kg) | 割合 |
|-------|------|----------------|---------|---------|
| 排出禁止物 | | 二次電池 | 0.09 | 1.1% |
| | | その他電池 | 0.00 | 0.0% |
| | | 水銀体温計 | 0.00 | 0.0% |
| | | 水銀血圧計 | 0.24 | 2.9% |
| | | 中身の入ったエアゾール缶 | 0.00 | 0.0% |
| | | 中身の入ったカセットボンベ | 0.00 | 0.0% |
| | | 中身の入った簡易ガスライター | 0.00 | 0.0% |
| | | 薬品類(農薬・劇薬) | 0.00 | 0.0% |
| | | 注射器・針 | 0.00 | 0.0% |
| | | 石油類 | 0.00 | 0.0% |
| | | ペンキ等の塗料 | 0.00 | 0.0% |
| | | バッテリー | 0.00 | 0.0% |
| | | 石 | 0.00 | 0.0% |
| | | 土・砂 | 0.00 | 0.0% |
| | | ブロック・レンガ | 0.00 | 0.0% |
| | | その他 | 0.00 | 0.0% |
| | | 外袋 | | プラスチック袋 |
| レジ袋 | 0.08 | | | 1.0% |
| 紙袋 | 0.00 | | | 0.0% |
| 合計 | | | 8.15 | 100.0% |

| 大分類 | 中分類 | 重量 (kg) | 割合 | |
|--------|------------|---------|-------|------|
| 可燃系資源 | 紙類 | 0.05 | 0.6% | |
| | 布類 | 0.00 | 0.0% | |
| | ペットボトル | 0.00 | 0.0% | |
| | プラスチック | 0.02 | 0.2% | |
| 不燃系資源 | 缶類 | 0.00 | 0.0% | |
| | びん類 | 0.00 | 0.0% | |
| | 小型家電 | 0.00 | 0.0% | |
| 可燃物 | 生ごみ | 0.00 | 0.0% | |
| | 紙類 | 0.00 | 0.0% | |
| | 木・草類 | 0.00 | 0.0% | |
| | 容器包装プラスチック | 0.13 | 1.6% | |
| | 製品プラスチック | 1.33 | 16.3% | |
| | ゴム・皮革類 | 0.13 | 1.6% | |
| | その他可燃物 | 3.07 | 37.7% | |
| | 不燃物 | 金属 | 0.21 | 2.6% |
| | | 乾電池 | 0.02 | 0.2% |
| | | ガラス製品 | 0.00 | 0.0% |
| 陶磁器 | | 0.00 | 0.0% | |
| 小型家電 | | 1.43 | 17.5% | |
| 傘 | | 0.63 | 7.7% | |
| 蛍光管 | | 0.72 | 8.8% | |
| 電球 | 0.00 | 0.0% | | |
| その他不燃物 | 0.00 | 0.0% | | |
| 排出禁止物 | | 0.33 | 4.0% | |
| 外袋 | | 0.08 | 1.0% | |

| 大分類 | 重量 (kg) | 割合 |
|-------|---------|-------|
| 可燃系資源 | 0.07 | 0.9% |
| 不燃系資源 | 0.00 | 0.0% |
| 可燃物 | 4.66 | 57.2% |
| 不燃物 | 3.01 | 36.9% |
| 排出禁止物 | 0.33 | 4.0% |
| 外袋 | 0.08 | 1.0% |

不燃ごみ
松原1丁目
アパート等混在

| 大分類 | 中分類 | 小分類 | 重量 (kg) | 割合 | |
|---------------|--------------|-----------------------------|--------------|--------------|------|
| 可燃系資源 | 紙類 | 新聞(きれいなもの) | 0.00 | 0.0% | |
| | | 折込広告 | 0.00 | 0.0% | |
| | | 雑誌・本 | 0.00 | 0.0% | |
| | | 段ボール | 0.00 | 0.0% | |
| | | 紙バック | 0.00 | 0.0% | |
| | | 包装紙 | 0.00 | 0.0% | |
| | | 紙袋 | 0.00 | 0.0% | |
| | | 箱類 | 0.00 | 0.0% | |
| | | OA用紙 | 0.06 | 0.4% | |
| | | その他紙類(リサイクル可) | 0.00 | 0.0% | |
| | 布類 | 0.00 | 0.0% | | |
| | ペットボトル | 0.00 | 0.0% | | |
| | プラスチック | ペットボトルキャップ | 0.00 | 0.0% | |
| | | 白色発泡トレイ 色・柄付き発泡トレイ | 0.00 0.06 | 0.0% 0.4% | |
| 不燃系資源 | 缶類 | アルミ缶(飲食用) | 0.00 | 0.0% | |
| | | スチール缶(飲食用) | 0.00 | 0.0% | |
| | びん類 | リターナブルびん | 0.00 | 0.0% | |
| | | ワンウェイびん(無色) | 0.00 | 0.0% | |
| | | ワンウェイびん(茶色) ワンウェイびん(その他) | 0.00 0.00 | 0.0% 0.0% | |
| 小型家電(拠点回収対象) | 0.00 | 0.0% | | | |
| 可燃物 | 生ごみ | 直接廃棄 | 0.09 | 0.7% | |
| | | 食べ残し | 0.00 | 0.0% | |
| | | 調理くず | 0.00 | 0.0% | |
| | 紙類 | 新聞(汚れたもの) | 0.00 | 0.0% | |
| | | 紙バック(アルミ付) | 0.00 | 0.0% | |
| | | 容器包装紙類(リサイクル不可) | 0.00 | 0.0% | |
| | | シュレッド紙 | 0.00 | 0.0% | |
| | | その他紙類(リサイクル不可) | 0.00 | 0.0% | |
| | 木・草類 | 0.01 | 0.1% | | |
| | 容器包装プラスチック | ペットボトル以外のボトル | 0.00 | 0.0% | |
| | | 洗剤等詰め替え容器 | 0.00 | 0.0% | |
| | | レジ袋 | 0.10 | 0.7% | |
| | | 発泡スチロール | 0.06 | 0.4% | |
| | | カップ・パック | 0.00 | 0.0% | |
| | | フィルム | 0.44 | 3.2% | |
| | | アルミ蒸着 | 0.67 | 4.9% | |
| | | チューブ | 0.00 | 0.0% | |
| | | その他の容器包装プラスチック | 0.00 | 0.0% | |
| | | 製品プラスチック | 特定プラスチック使用製品 | 0.00 | 0.0% |
| | 製品プラスチック(軟質) | | 0.00 | 0.0% | |
| | 製品プラスチック(硬質) | | 0.00 | 0.0% | |
| | ゴム・皮革類 | 製品プラスチック(複合品) | 0.17 | 1.2% | |
| | | ゴム類 | 0.21 | 1.5% | |
| | その他可燃物 | 皮革類 | 0.30 | 2.2% | |
| | | 紙おむつ | 4.26 | 31.2% | |
| | 不燃物 | 金属 | その他可燃物 | 0.00 | 0.0% |
| | | | アルミ缶(その他) | 0.44 | 3.2% |
| スチール缶(その他) | | | 0.00 | 0.0% | |
| 乾電池 | | 缶類以外の金属類 | 0.00 | 0.0% | |
| | | 筒型乾電池 | 0.92 | 6.7% | |
| コイン型電池 | | 0.00 | 0.0% | | |
| ガラス製品 | | 0.00 | 0.0% | | |
| 陶磁器 | | 0.00 | 0.0% | | |
| 小型家電(拠点回収対象外) | | 0.00 | 0.0% | | |
| 傘 | | 0.46 | 3.4% | | |
| 蛍光管 | 3.73 | 27.3% | | | |
| 電球 | 0.00 | 0.0% | | | |
| その他不燃物 | 0.00 | 0.0% | | | |

| 大分類 | 中分類 | 小分類 | 重量 (kg) | 割合 |
|-------|------|----------------|---------|---------|
| 排出禁止物 | | 二次電池 | 0.00 | 0.0% |
| | | その他電池 | 0.00 | 0.0% |
| | | 水銀体温計 | 0.00 | 0.0% |
| | | 水銀血圧計 | 1.54 | 11.3% |
| | | 中身の入ったエアゾール缶 | 0.00 | 0.0% |
| | | 中身の入ったカセットボンベ | 0.00 | 0.0% |
| | | 中身の入った簡易ガスライター | 0.00 | 0.0% |
| | | 薬品類(農薬・劇薬) | 0.00 | 0.0% |
| | | 注射器・針 | 0.00 | 0.0% |
| | | 石油類 | 0.00 | 0.0% |
| | | ペンキ等の塗料 | 0.00 | 0.0% |
| | | バッテリー | 0.00 | 0.0% |
| | | 石 | 0.00 | 0.0% |
| | | 土・砂 | 0.00 | 0.0% |
| | | ブロック・レンガ | 0.00 | 0.0% |
| | | その他 | 0.00 | 0.0% |
| | | 外袋 | | プラスチック袋 |
| レジ袋 | 0.08 | | | 0.6% |
| 紙袋 | 0.00 | | | 0.0% |
| 合計 | | | 13.65 | 100.0% |

| 大分類 | 中分類 | 重量 (kg) | 割合 | | | |
|-------|------|------------|-------|-------|------|------|
| 可燃系資源 | | 紙類 | 0.06 | 0.4% | | |
| | | 布類 | 0.00 | 0.0% | | |
| | | ペットボトル | 0.00 | 0.0% | | |
| | | プラスチック | 0.06 | 0.4% | | |
| 不燃系資源 | | 缶類 | 0.00 | 0.0% | | |
| | | びん類 | 0.00 | 0.0% | | |
| | | 小型家電 | 0.00 | 0.0% | | |
| 可燃物 | | 生ごみ | 0.09 | 0.7% | | |
| | | 紙類 | 0.00 | 0.0% | | |
| | | 木・草類 | 0.01 | 0.1% | | |
| | | 容器包装プラスチック | 1.27 | 9.3% | | |
| | | 製品プラスチック | 0.17 | 1.2% | | |
| | | ゴム・皮革類 | 0.51 | 3.7% | | |
| | | その他可燃物 | 4.26 | 31.2% | | |
| | | 不燃物 | | 金属 | 0.44 | 3.2% |
| | | | | 乾電池 | 0.92 | 6.7% |
| | | | | ガラス製品 | 0.00 | 0.0% |
| 陶磁器 | 0.00 | | | 0.0% | | |
| 小型家電 | 0.00 | | | 0.0% | | |
| 傘 | 0.46 | | | 3.4% | | |
| 蛍光管 | 3.73 | | | 27.3% | | |
| 排出禁止物 | | 電球 | 0.00 | 0.0% | | |
| | | その他不燃物 | 0.00 | 0.0% | | |
| 外袋 | | 1.54 | 11.3% | | | |
| 外袋 | | 0.13 | 1.0% | | | |

| 大分類 | 重量 (kg) | 割合 |
|-------|---------|-------|
| 可燃系資源 | 0.12 | 0.9% |
| 不燃系資源 | 0.00 | 0.0% |
| 可燃物 | 6.31 | 46.2% |
| 不燃物 | 5.55 | 40.7% |
| 排出禁止物 | 1.54 | 11.3% |
| 外袋 | 0.13 | 1.0% |

不燃ごみ
松原1丁目
マンション

| 大分類 | 中分類 | 小分類 | 重量 (kg) | 割合 | |
|-----------------------|-------------------------------|-----------------------------|--------------|--------------|------|
| 可燃系資源 | 紙類 | 新聞(きれいなもの) | 0.00 | 0.0% | |
| | | 折込広告 | 0.11 | 0.3% | |
| | | 雑誌・本 | 0.00 | 0.0% | |
| | | 段ボール | 0.00 | 0.0% | |
| | | 紙パック | 0.01 | 0.0% | |
| | | 包装紙 | 0.00 | 0.0% | |
| | | 紙袋 | 0.00 | 0.0% | |
| | | 箱類 | 0.00 | 0.0% | |
| | | OA用紙 | 0.00 | 0.0% | |
| | | その他紙類(リサイクル可) | 0.02 | 0.1% | |
| | 布類 | 0.00 | 0.0% | | |
| | ペットボトル | 0.00 | 0.0% | | |
| | プラスチック | ペットボトルキャップ | 0.00 | 0.0% | |
| 白色発泡トレイ 色・柄付き発泡トレイ | | 0.00 0.01 | 0.0% 0.0% | | |
| 不燃系資源 | 缶類 | アルミ缶(飲食用) | 0.00 | 0.0% | |
| | | スチール缶(飲食用) | 0.00 | 0.0% | |
| | びん類 | リターナブルびん | 0.00 | 0.0% | |
| | | ワンウェイびん(無色) | 0.00 | 0.0% | |
| | | ワンウェイびん(茶色) ワンウェイびん(その他) | 0.00 0.00 | 0.0% 0.0% | |
| 小型家電(拠点回収対象) | 0.00 | 0.0% | | | |
| 可燃物 | 生ごみ | 直接廃棄 | 0.34 | 0.9% | |
| | | 食べ残し | 0.00 | 0.0% | |
| | | 調理くず | 0.00 | 0.0% | |
| | 紙類 | 新聞(汚れたもの) | 0.00 | 0.0% | |
| | | 紙パック(アルミ付) | 0.00 | 0.0% | |
| | | 容器包装紙類(リサイクル不可) | 0.02 | 0.1% | |
| | | シュレッド紙 | 0.00 | 0.0% | |
| | | その他紙類(リサイクル不可) | 0.00 | 0.0% | |
| | 木・草類 | 0.01 | 0.0% | | |
| | 容器包装プラスチック | ペットボトル以外のボトル | 0.01 | 0.0% | |
| | | 洗剤等詰め替え容器 | 0.00 | 0.0% | |
| | | レジ袋 | 0.22 | 0.6% | |
| | | 発泡スチロール | 0.00 | 0.0% | |
| | | カップ・パック | 0.06 | 0.2% | |
| | | フィルム | 0.18 | 0.5% | |
| | | アルミ蒸着 | 0.00 | 0.0% | |
| | | チューブ | 0.43 | 1.1% | |
| | | その他の容器包装プラスチック | 0.13 | 0.3% | |
| | | 製品プラスチック | 特定プラスチック使用製品 | 0.00 | 0.0% |
| | 製品プラスチック(軟質) | | 0.44 | 1.1% | |
| | 製品プラスチック(硬質) 製品プラスチック(複合品) | | 0.08 0.25 | 0.2% 0.6% | |
| | ゴム・皮革類 | ゴム類 | 1.97 | 5.0% | |
| | 皮革類 | 1.36 | 3.4% | | |
| | その他可燃物 | 紙おむつ | 8.63 | 21.7% | |
| | その他可燃物 | その他可燃物 | 0.00 | 0.0% | |
| | 不燃物 | 金属 | アルミ缶(その他) | 1.62 | 4.1% |
| | | | スチール缶(その他) | 0.07 | 0.2% |
| 缶類以外の金属類 | | | 0.00 | 0.0% | |
| 乾電池 | | 筒型乾電池 | 0.42 | 1.1% | |
| | | コイン型電池 | 0.01 | 0.0% | |
| ガラス製品 | | 0.00 | 0.0% | | |
| 陶磁器 | | 0.00 | 0.0% | | |
| 小型家電(拠点回収対象外) | | 3.59 | 9.0% | | |
| 傘 | | 7.70 | 19.4% | | |
| 蛍光管 | | 8.09 | 20.4% | | |
| 電球 | | 0.00 | 0.0% | | |
| その他不燃物 | 0.09 | 0.2% | | | |

| 大分類 | 中分類 | 小分類 | 重量 (kg) | 割合 |
|-------|-------|----------------|---------|---------|
| 排出禁止物 | 排出禁止物 | 二次電池 | 0.66 | 1.7% |
| | | その他電池 | 0.00 | 0.0% |
| | | 水銀体温計 | 0.00 | 0.0% |
| | | 水銀血圧計 | 2.41 | 6.1% |
| | | 中身の入ったエアゾール缶 | 0.52 | 1.3% |
| | | 中身の入ったカセットボンベ | 0.00 | 0.0% |
| | | 中身の入った簡易ガスライター | 0.00 | 0.0% |
| | | 薬品類(農薬・劇薬) | 0.00 | 0.0% |
| | | 注射器・針 | 0.00 | 0.0% |
| | | 石油類 | 0.00 | 0.0% |
| | | ペンキ等の塗料 | 0.00 | 0.0% |
| | | バッテリー | 0.00 | 0.0% |
| | | 石 | 0.00 | 0.0% |
| | | 土・砂 | 0.00 | 0.0% |
| | | ブロック・レンガ | 0.00 | 0.0% |
| | | その他 | 0.00 | 0.0% |
| | | 外袋 | 外袋 | プラスチック袋 |
| レジ袋 | 0.25 | | | 0.6% |
| 紙袋 | 0.00 | | | 0.0% |
| 合計 | | | 39.72 | 100.0% |

| 大分類 | 中分類 | 重量 (kg) | 割合 | |
|--------|------------|---------|-------|------|
| 可燃系資源 | 紙類 | 0.14 | 0.4% | |
| | 布類 | 0.00 | 0.0% | |
| | ペットボトル | 0.00 | 0.0% | |
| | プラスチック | 0.01 | 0.0% | |
| 不燃系資源 | 缶類 | 0.00 | 0.0% | |
| | びん類 | 0.00 | 0.0% | |
| | 小型家電 | 0.00 | 0.0% | |
| 可燃物 | 生ごみ | 0.34 | 0.9% | |
| | 紙類 | 0.02 | 0.1% | |
| | 木・草類 | 0.01 | 0.0% | |
| | 容器包装プラスチック | 1.03 | 2.6% | |
| | 製品プラスチック | 0.77 | 1.9% | |
| | ゴム・皮革類 | 3.33 | 8.4% | |
| | その他可燃物 | 8.63 | 21.7% | |
| | 不燃物 | 金属 | 1.69 | 4.3% |
| | | 乾電池 | 0.43 | 1.1% |
| | | ガラス製品 | 0.00 | 0.0% |
| 陶磁器 | | 0.00 | 0.0% | |
| 小型家電 | | 3.59 | 9.0% | |
| 傘 | | 7.70 | 19.4% | |
| 蛍光管 | | 8.09 | 20.4% | |
| 電球 | 0.00 | 0.0% | | |
| その他不燃物 | 0.09 | 0.2% | | |
| 排出禁止物 | 排出禁止物 | 3.59 | 9.0% | |
| 外袋 | 外袋 | 0.26 | 0.7% | |

| 大分類 | 重量 (kg) | 割合 |
|-------|---------|-------|
| 可燃系資源 | 0.15 | 0.4% |
| 不燃系資源 | 0.00 | 0.0% |
| 可燃物 | 14.13 | 35.6% |
| 不燃物 | 21.59 | 54.4% |
| 排出禁止物 | 3.59 | 9.0% |
| 外袋 | 0.26 | 0.7% |

不燃ごみ
駒沢4丁目
一戸建て

| 大分類 | 中分類 | 小分類 | 重量 (kg) | 割合 | |
|---------------|-------------------------------|--|------------------------|----------------------|--------------|
| 可燃系資源 | 紙類 | 新聞(きれいなもの) | 0.00 | 0.0% | |
| | | 折込広告 | 0.00 | 0.0% | |
| | | 雑誌・本 | 0.00 | 0.0% | |
| | | 段ボール | 0.00 | 0.0% | |
| | | 紙パック | 0.00 | 0.0% | |
| | | 包装紙 | 0.00 | 0.0% | |
| | | 紙袋 | 0.00 | 0.0% | |
| | | 箱類 | 0.00 | 0.0% | |
| | | OA用紙 | 0.00 | 0.0% | |
| | | その他紙類(リサイクル可) | 0.00 | 0.0% | |
| | 布類 | 0.00 | 0.0% | | |
| | ペットボトル | 0.00 | 0.0% | | |
| | プラスチック | ペットボトルキャップ | 0.00 | 0.0% | |
| | | 白色発泡トレイ 色・柄付き発泡トレイ 食品用透明プラスチック容器 | 0.00 0.00 0.00 | 0.0% 0.0% 0.0% | |
| 不燃系資源 | 缶類 | アルミ缶(飲食用) | 0.00 | 0.0% | |
| | | スチール缶(飲食用) | 0.00 | 0.0% | |
| | びん類 | リターナブルびん | 0.00 | 0.0% | |
| | | ワンウェイびん(無色) | 0.00 | 0.0% | |
| | | ワンウェイびん(茶色) ワンウェイびん(その他) | 0.00 0.00 | 0.0% 0.0% | |
| 小型家電(拠点回収対象) | 0.00 | 0.0% | | | |
| 可燃物 | 生ごみ | 直接廃棄 | 0.00 | 0.0% | |
| | | 食べ残し | 0.08 | 0.2% | |
| | | 調理くず | 0.00 | 0.0% | |
| | 紙類 | 新聞(汚れたもの) | 0.00 | 0.0% | |
| | | 紙パック(アルミ付) | 0.00 | 0.0% | |
| | | 容器包装紙類(リサイクル不可) | 0.02 | 0.1% | |
| | | シュレッド紙 | 0.00 | 0.0% | |
| | | その他紙類(リサイクル不可) | 0.00 | 0.0% | |
| | 木・草類 | 0.01 | 0.0% | | |
| | 容器包装プラスチック | ペットボトル以外のボトル | 0.84 | 2.3% | |
| | | 洗剤等詰め替え容器 | 0.00 | 0.0% | |
| | | レジ袋 | 0.00 | 0.0% | |
| | | 発泡スチロール | 0.01 | 0.0% | |
| | | カップ・パック | 0.27 | 0.7% | |
| | | フィルム | 0.44 | 1.2% | |
| | | アルミ蒸着 | 1.53 | 4.1% | |
| | | チューブ | 0.41 | 1.1% | |
| | | その他の容器包装プラスチック | 0.00 | 0.0% | |
| | | 製品プラスチック | 特定プラスチック使用製品 | 0.00 | 0.0% |
| | 製品プラスチック(軟質) | | 0.10 | 0.3% | |
| | 製品プラスチック(硬質) 製品プラスチック(複合品) | | 0.00 0.17 | 0.0% 0.5% | |
| | ゴム・皮革類 | ゴム類 | 0.08 | 0.2% | |
| | その他可燃物 | 皮革類 | 1.38 | 3.7% | |
| | | 紙おむつ | 12.24 | 33.1% | |
| | 不燃物 | 金属 | その他可燃物 | 0.00 | 0.0% |
| | | | アルミ缶(その他) | 0.00 | 0.0% |
| | | | スチール缶(その他) 缶類以外の金属類 | 0.00 0.00 | 0.0% 0.0% |
| | | 乾電池 | 筒型乾電池 | 2.46 | 6.6% |
| | | | コイン型電池 | 0.00 | 0.0% |
| | | ガラス製品 | 0.00 | 0.0% | |
| 陶磁器 | | 0.01 | 0.0% | | |
| 小型家電(拠点回収対象外) | | 3.18 | 8.6% | | |
| 傘 | | 4.74 | 12.8% | | |
| 蛍光管 | | 5.35 | 14.5% | | |
| 電球 | 2.68 | 7.2% | | | |
| その他不燃物 | 0.50 | 1.4% | | | |

| 大分類 | 中分類 | 小分類 | 重量 (kg) | 割合 |
|-------|-------|----------------|---------|---------|
| 排出禁止物 | 排出禁止物 | 二次電池 | 0.02 | 0.1% |
| | | その他電池 | 0.00 | 0.0% |
| | | 水銀体温計 | 0.00 | 0.0% |
| | | 水銀血圧計 | 0.13 | 0.4% |
| | | 中身の入ったエアゾール缶 | 0.00 | 0.0% |
| | | 中身の入ったカセットボンベ | 0.00 | 0.0% |
| | | 中身の入った簡易ガスライター | 0.00 | 0.0% |
| | | 薬品類(農薬・劇薬) | 0.00 | 0.0% |
| | | 注射器・針 | 0.00 | 0.0% |
| | | 石油類 | 0.00 | 0.0% |
| | | ペンキ等の塗料 | 0.00 | 0.0% |
| | | バッテリー | 0.00 | 0.0% |
| | | 石 | 0.00 | 0.0% |
| | | 土・砂 | 0.00 | 0.0% |
| | | ブロック・レンガ | 0.00 | 0.0% |
| | | その他 | 0.00 | 0.0% |
| | | 外袋 | 外袋 | プラスチック袋 |
| レジ袋 | 0.21 | | | 0.6% |
| 紙袋 | 0.10 | | | 0.3% |
| 合計 | | | 37.01 | 100.0% |

| 大分類 | 中分類 | 重量 (kg) | 割合 | |
|--------|------------|---------|-------|------|
| 可燃系資源 | 紙類 | 0.00 | 0.0% | |
| | 布類 | 0.00 | 0.0% | |
| | ペットボトル | 0.00 | 0.0% | |
| | プラスチック | 0.00 | 0.0% | |
| 不燃系資源 | 缶類 | 0.00 | 0.0% | |
| | びん類 | 0.00 | 0.0% | |
| | 小型家電 | 0.00 | 0.0% | |
| 可燃物 | 生ごみ | 0.08 | 0.2% | |
| | 紙類 | 0.02 | 0.1% | |
| | 木・草類 | 0.01 | 0.0% | |
| | 容器包装プラスチック | 3.50 | 9.5% | |
| | 製品プラスチック | 0.27 | 0.7% | |
| | ゴム・皮革類 | 1.46 | 3.9% | |
| | その他可燃物 | 12.24 | 33.1% | |
| | 不燃物 | 金属 | 0.00 | 0.0% |
| | | 乾電池 | 2.46 | 6.6% |
| | | ガラス製品 | 0.00 | 0.0% |
| 陶磁器 | | 0.01 | 0.0% | |
| 小型家電 | | 3.18 | 8.6% | |
| 傘 | | 4.74 | 12.8% | |
| 蛍光管 | | 5.35 | 14.5% | |
| 電球 | 2.68 | 7.2% | | |
| その他不燃物 | 0.50 | 1.4% | | |
| 排出禁止物 | 0.15 | 0.4% | | |
| 外袋 | 0.36 | 1.0% | | |

| 大分類 | 重量 (kg) | 割合 |
|-------|---------|-------|
| 可燃系資源 | 0.00 | 0.0% |
| 不燃系資源 | 0.00 | 0.0% |
| 可燃物 | 17.58 | 47.5% |
| 不燃物 | 18.92 | 51.1% |
| 排出禁止物 | 0.15 | 0.4% |
| 外袋 | 0.36 | 1.0% |

不燃ごみ
駒沢4丁目
アパート等混在

| 大分類 | 中分類 | 小分類 | 重量 (kg) | 割合 |
|--------------|---------------|-----------------|---------|-------|
| 可燃系資源 | 紙類 | 新聞(きれいなもの) | 0.00 | 0.0% |
| | | 折込広告 | 0.00 | 0.0% |
| | | 雑誌・本 | 0.00 | 0.0% |
| | | 段ボール | 0.00 | 0.0% |
| | | 紙パック | 0.03 | 0.2% |
| | | 包装紙 | 0.00 | 0.0% |
| | | 紙袋 | 0.00 | 0.0% |
| | | 箱類 | 0.00 | 0.0% |
| | | OA用紙 | 0.00 | 0.0% |
| | その他紙類(リサイクル可) | 0.00 | 0.0% | |
| | 布類 | 0.00 | 0.0% | |
| | ペットボトル | 0.00 | 0.0% | |
| | プラスチック | ペットボトルキャップ | 0.00 | 0.0% |
| | | 白色発泡トレイ | 0.00 | 0.0% |
| プラスチック | 色・柄付き発泡トレイ | 0.00 | 0.0% | |
| | 食品用透明プラスチック容器 | 0.00 | 0.0% | |
| 不燃系資源 | 缶類 | アルミ缶(飲食用) | 0.00 | 0.0% |
| | | スチール缶(飲食用) | 0.00 | 0.0% |
| | びん類 | リターナブルびん | 0.00 | 0.0% |
| | | ワンウェイびん(無色) | 0.00 | 0.0% |
| | | ワンウェイびん(茶色) | 0.00 | 0.0% |
| ワンウェイびん(その他) | 0.00 | 0.0% | | |
| 小型家電(拠点回収対象) | 0.00 | 0.0% | | |
| 可燃物 | 生ごみ | 直接廃棄 | 0.05 | 0.3% |
| | | 食べ残し | 0.00 | 0.0% |
| | | 調理くず | 0.00 | 0.0% |
| | 紙類 | 新聞(汚れたもの) | 0.00 | 0.0% |
| | | 紙パック(アルミ付) | 0.00 | 0.0% |
| | | 容器包装紙類(リサイクル不可) | 0.00 | 0.0% |
| | | シュレッド紙 | 0.00 | 0.0% |
| | | その他紙類(リサイクル不可) | 0.00 | 0.0% |
| | 木・草類 | 0.00 | 0.0% | |
| | 容器包装プラスチック | ペットボトル以外のボトル | 0.06 | 0.4% |
| | | 洗剤等詰め替え容器 | 0.00 | 0.0% |
| | | レジ袋 | 0.15 | 1.0% |
| | | 発泡スチロール | 0.00 | 0.0% |
| | | カップ・パック | 0.03 | 0.2% |
| | | フィルム | 0.14 | 0.9% |
| | | アルミ蒸着 | 0.03 | 0.2% |
| | | チューブ | 0.00 | 0.0% |
| | | その他の容器包装プラスチック | 0.00 | 0.0% |
| | | 製品プラスチック | 0.00 | 0.0% |
| | 製品プラスチック | 特定プラスチック使用製品 | 0.00 | 0.0% |
| | | 製品プラスチック(軟質) | 0.00 | 0.0% |
| | | 製品プラスチック(硬質) | 0.00 | 0.0% |
| | 製品プラスチック(複合品) | 0.15 | 1.0% | |
| | ゴム・皮革類 | ゴム類 | 0.50 | 3.2% |
| | | 皮革類 | 0.36 | 2.3% |
| | その他可燃物 | 紙おむつ | 4.65 | 30.0% |
| | その他可燃物 | その他可燃物 | 0.00 | 0.0% |
| 不燃物 | 金属 | アルミ缶(その他) | 0.72 | 4.6% |
| | | スチール缶(その他) | 0.05 | 0.3% |
| | | 缶類以外の金属類 | 0.50 | 3.2% |
| | 乾電池 | 筒型乾電池 | 0.57 | 3.7% |
| | | コイン型電池 | 0.00 | 0.0% |
| | ガラス製品 | 0.00 | 0.0% | |
| | 陶磁器 | 0.00 | 0.0% | |
| | 小型家電(拠点回収対象外) | 4.87 | 31.4% | |
| | 傘 | 1.02 | 6.6% | |
| | 蛍光管 | 0.55 | 3.5% | |
| 電球 | 0.92 | 5.9% | | |
| その他不燃物 | 0.00 | 0.0% | | |

| 大分類 | 中分類 | 小分類 | 重量 (kg) | 割合 |
|----------|-------|----------------|---------|--------|
| 排出禁止物 | 排出禁止物 | 二次電池 | 0.00 | 0.0% |
| | | その他電池 | 0.00 | 0.0% |
| | | 水銀体温計 | 0.00 | 0.0% |
| | | 水銀血圧計 | 0.07 | 0.5% |
| | | 中身の入ったエアゾール缶 | 0.00 | 0.0% |
| | | 中身の入ったカセットボンベ | 0.00 | 0.0% |
| | | 中身の入った簡易ガスライター | 0.00 | 0.0% |
| | | 薬品類(農薬・劇薬) | 0.00 | 0.0% |
| | | 注射器・針 | 0.00 | 0.0% |
| | | 石油類 | 0.00 | 0.0% |
| | | ペンキ等の塗料 | 0.00 | 0.0% |
| | | バッテリー | 0.00 | 0.0% |
| | | 石 | 0.00 | 0.0% |
| | | 土・砂 | 0.00 | 0.0% |
| ブロック・レンガ | 0.00 | 0.0% | | |
| その他 | 0.00 | 0.0% | | |
| 外袋 | 外袋 | プラスチック袋 | 0.03 | 0.2% |
| | | レジ袋 | 0.06 | 0.4% |
| | | 紙袋 | 0.00 | 0.0% |
| 合計 | | | 15.51 | 100.0% |

| 大分類 | 中分類 | 重量 (kg) | 割合 | |
|--------|------------|---------|-------|------|
| 可燃系資源 | 紙類 | 0.03 | 0.2% | |
| | 布類 | 0.00 | 0.0% | |
| | ペットボトル | 0.00 | 0.0% | |
| | プラスチック | 0.00 | 0.0% | |
| 不燃系資源 | 缶類 | 0.00 | 0.0% | |
| | びん類 | 0.00 | 0.0% | |
| | 小型家電 | 0.00 | 0.0% | |
| 可燃物 | 生ごみ | 0.05 | 0.3% | |
| | 紙類 | 0.00 | 0.0% | |
| | 木・草類 | 0.00 | 0.0% | |
| | 容器包装プラスチック | 0.41 | 2.6% | |
| | 製品プラスチック | 0.15 | 1.0% | |
| | ゴム・皮革類 | 0.86 | 5.5% | |
| | その他可燃物 | 4.65 | 30.0% | |
| | 不燃物 | 金属 | 1.27 | 8.2% |
| | | 乾電池 | 0.57 | 3.7% |
| | | ガラス製品 | 0.00 | 0.0% |
| 陶磁器 | | 0.00 | 0.0% | |
| 小型家電 | | 4.87 | 31.4% | |
| 傘 | | 1.02 | 6.6% | |
| 蛍光管 | | 0.55 | 3.5% | |
| 電球 | 0.92 | 5.9% | | |
| その他不燃物 | 0.00 | 0.0% | | |
| 排出禁止物 | 排出禁止物 | 0.07 | 0.5% | |
| 外袋 | 外袋 | 0.09 | 0.6% | |

| 大分類 | 重量 (kg) | 割合 |
|-------|---------|-------|
| 可燃系資源 | 0.03 | 0.2% |
| 不燃系資源 | 0.00 | 0.0% |
| 可燃物 | 6.12 | 39.5% |
| 不燃物 | 9.20 | 59.3% |
| 排出禁止物 | 0.07 | 0.5% |
| 外袋 | 0.09 | 0.6% |

不燃ごみ
駒沢4丁目
マンション

| 大分類 | 中分類 | 小分類 | 重量 (kg) | 割合 | |
|---------------|------------|-----------------------------|--------------|--------------|------|
| 可燃系資源 | 紙類 | 新聞(きれいなもの) | 0.00 | 0.0% | |
| | | 折込広告 | 0.04 | 0.1% | |
| | | 雑誌・本 | 0.00 | 0.0% | |
| | | 段ボール | 0.00 | 0.0% | |
| | | 紙パック | 0.05 | 0.1% | |
| | | 包装紙 | 0.00 | 0.0% | |
| | | 紙袋 | 0.00 | 0.0% | |
| | | 箱類 | 0.00 | 0.0% | |
| | | OA用紙 | 0.00 | 0.0% | |
| | | その他紙類(リサイクル可) | 0.03 | 0.1% | |
| | 布類 | 0.00 | 0.0% | | |
| | ペットボトル | 0.00 | 0.0% | | |
| | プラスチック | ペットボトルキャップ | 0.00 | 0.0% | |
| | | 白色発泡トレイ 色・柄付き発泡トレイ | 0.00 0.01 | 0.0% 0.0% | |
| 不燃系資源 | 缶類 | アルミ缶(飲食用) | 0.00 | 0.0% | |
| | | スチール缶(飲食用) | 0.00 | 0.0% | |
| | びん類 | リターナブルびん | 0.00 | 0.0% | |
| | | ワンウェイびん(無色) | 0.00 | 0.0% | |
| | | ワンウェイびん(茶色) ワンウェイびん(その他) | 0.27 0.00 | 0.6% 0.0% | |
| 小型家電(拠点回収対象) | 0.00 | 0.0% | | | |
| 可燃物 | 生ごみ | 直接廃棄 | 0.79 | 1.6% | |
| | | 食べ残し | 0.00 | 0.0% | |
| | | 調理くず | 0.00 | 0.0% | |
| | 紙類 | 新聞(汚れたもの) | 0.00 | 0.0% | |
| | | 紙パック(アルミ付) | 0.00 | 0.0% | |
| | | 容器包装紙類(リサイクル不可) | 0.20 | 0.4% | |
| | | シュレッド紙 | 0.00 | 0.0% | |
| | | その他紙類(リサイクル不可) | 0.00 | 0.0% | |
| | 木・草類 | 0.00 | 0.0% | | |
| | 容器包装プラスチック | ペットボトル以外のボトル | 0.00 | 0.0% | |
| | | 洗剤等詰め替え容器 | 0.00 | 0.0% | |
| | | レジ袋 | 0.00 | 0.0% | |
| | | 発泡スチロール | 0.00 | 0.0% | |
| | | カップ・パック | 0.29 | 0.6% | |
| | | フィルム | 2.23 | 4.6% | |
| | | アルミ蒸着 | 7.80 | 16.0% | |
| | | チューブ | 0.00 | 0.0% | |
| | | その他の容器包装プラスチック | 0.99 | 2.0% | |
| | | 製品プラスチック | 0.00 | 0.0% | |
| | 製品プラスチック | 製品プラスチック(軟質) | 0.22 | 0.5% | |
| | | 製品プラスチック(硬質) | 0.19 | 0.4% | |
| | | 製品プラスチック(複合品) | 0.41 | 0.8% | |
| | ゴム・皮革類 | 0.12 | 0.2% | | |
| | その他可燃物 | 紙おむつ | 22.64 | 46.5% | |
| | | その他可燃物 | 0.00 | 0.0% | |
| | 不燃物 | 金属 | アルミ缶(その他) | 0.00 | 0.0% |
| | | | スチール缶(その他) | 0.00 | 0.0% |
| 缶類以外の金属類 | | | 0.00 | 0.0% | |
| 乾電池 | | 筒型乾電池 | 1.37 | 2.8% | |
| | | コイン型電池 | 0.00 | 0.0% | |
| ガラス製品 | | 0.00 | 0.0% | | |
| 陶磁器 | | 0.00 | 0.0% | | |
| 小型家電(拠点回収対象外) | | 1.28 | 2.6% | | |
| 傘 | | 1.50 | 3.1% | | |
| 蛍光管 | | 5.77 | 11.9% | | |
| 電球 | | 0.70 | 1.4% | | |
| その他不燃物 | 0.25 | 0.5% | | | |

| 大分類 | 中分類 | 小分類 | 重量 (kg) | 割合 |
|-------|-------|----------------|---------|---------|
| 排出禁止物 | 排出禁止物 | 二次電池 | 0.00 | 0.0% |
| | | その他電池 | 0.00 | 0.0% |
| | | 水銀体温計 | 0.00 | 0.0% |
| | | 水銀血圧計 | 0.00 | 0.0% |
| | | 中身の入ったエアゾール缶 | 0.00 | 0.0% |
| | | 中身の入ったカセットボンベ | 0.00 | 0.0% |
| | | 中身の入った簡易ガスライター | 0.00 | 0.0% |
| | | 薬品類(農薬・劇薬) | 0.00 | 0.0% |
| | | 注射器・針 | 0.00 | 0.0% |
| | | 石油類 | 0.00 | 0.0% |
| | | ペンキ等の塗料 | 0.00 | 0.0% |
| | | バッテリー | 0.00 | 0.0% |
| | | 石 | 0.00 | 0.0% |
| | | 土・砂 | 0.00 | 0.0% |
| | | ブロック・レンガ | 0.00 | 0.0% |
| | | その他 | 0.00 | 0.0% |
| | | 外袋 | 外袋 | プラスチック袋 |
| レジ袋 | 0.10 | | | 0.2% |
| 紙袋 | 0.00 | | | 0.0% |
| 合計 | | | 48.66 | 100.0% |

| 大分類 | 中分類 | 重量 (kg) | 割合 | |
|--------|------------|---------|-------|------|
| 可燃系資源 | 紙類 | 0.12 | 0.2% | |
| | 布類 | 0.00 | 0.0% | |
| | ペットボトル | 0.00 | 0.0% | |
| | プラスチック | 0.01 | 0.0% | |
| 不燃系資源 | 缶類 | 0.00 | 0.0% | |
| | びん類 | 0.27 | 0.6% | |
| | 小型家電 | 0.00 | 0.0% | |
| 可燃物 | 生ごみ | 0.79 | 1.6% | |
| | 紙類 | 0.20 | 0.4% | |
| | 木・草類 | 0.00 | 0.0% | |
| | 容器包装プラスチック | 11.31 | 23.2% | |
| | 製品プラスチック | 0.82 | 1.7% | |
| | ゴム・皮革類 | 1.42 | 2.9% | |
| | その他可燃物 | 22.64 | 46.5% | |
| | 不燃物 | 金属 | 0.00 | 0.0% |
| | | 乾電池 | 1.37 | 2.8% |
| | | ガラス製品 | 0.00 | 0.0% |
| 陶磁器 | | 0.00 | 0.0% | |
| 小型家電 | | 1.28 | 2.6% | |
| 傘 | | 1.50 | 3.1% | |
| 蛍光管 | | 5.77 | 11.9% | |
| 電球 | 0.70 | 1.4% | | |
| その他不燃物 | 0.25 | 0.5% | | |
| 排出禁止物 | 0.00 | 0.0% | | |
| 外袋 | 0.21 | 0.4% | | |

| 大分類 | 重量 (kg) | 割合 |
|-------|---------|-------|
| 可燃系資源 | 0.13 | 0.3% |
| 不燃系資源 | 0.27 | 0.6% |
| 可燃物 | 37.18 | 76.4% |
| 不燃物 | 10.87 | 22.3% |
| 排出禁止物 | 0.00 | 0.0% |
| 外袋 | 0.21 | 0.4% |

不燃ごみ
新町1丁目
一戸建て

| 大分類 | 中分類 | 小分類 | 重量 (kg) | 割合 |
|--------------|---------------|-----------------------------|--------------|-------|
| 可燃系資源 | 紙類 | 新聞(きれいなもの) | 0.00 | 0.0% |
| | | 折込広告 | 0.00 | 0.0% |
| | | 雑誌・本 | 0.01 | 0.0% |
| | | 段ボール | 0.00 | 0.0% |
| | | 紙パック | 0.00 | 0.0% |
| | | 包装紙 | 0.00 | 0.0% |
| | | 紙袋 | 0.00 | 0.0% |
| | | 箱類 | 0.00 | 0.0% |
| | | OA用紙 | 0.00 | 0.0% |
| | | その他紙類(リサイクル可) | 0.15 | 0.6% |
| | 布類 | 0.00 | 0.0% | |
| | ペットボトル | 0.00 | 0.0% | |
| | プラスチック | ペットボトルキャップ | 0.00 | 0.0% |
| | | 白色発泡トレイ 色・柄付き発泡トレイ | 0.00 | 0.0% |
| 不燃系資源 | 缶類 | アルミ缶(飲食用) | 0.00 | 0.0% |
| | | スチール缶(飲食用) | 0.00 | 0.0% |
| | びん類 | リターナブルびん | 0.00 | 0.0% |
| | | ワンウェイびん(無色) | 0.00 | 0.0% |
| | | ワンウェイびん(茶色) ワンウェイびん(その他) | 0.00 | 0.0% |
| 小型家電(拠点回収対象) | 0.00 | 0.0% | | |
| 可燃物 | 生ごみ | 直接廃棄 | 0.05 | 0.2% |
| | | 食べ残し | 0.00 | 0.0% |
| | | 調理くず | 0.00 | 0.0% |
| | 紙類 | 新聞(汚れたもの) | 0.00 | 0.0% |
| | | 紙パック(アルミ付) | 0.00 | 0.0% |
| | | 容器包装紙類(リサイクル不可) | 0.00 | 0.0% |
| | | シュレッド紙 | 0.00 | 0.0% |
| | | その他紙類(リサイクル不可) | 0.00 | 0.0% |
| | 木・草類 | 0.03 | 0.1% | |
| | 容器包装プラスチック | ペットボトル以外のボトル | 0.35 | 1.4% |
| | | 洗剤等詰め替え容器 | 0.04 | 0.2% |
| | | レジ袋 | 0.10 | 0.4% |
| | | 発泡スチロール | 0.00 | 0.0% |
| | | カップ・パック | 0.01 | 0.0% |
| | | フィルム | 0.93 | 3.6% |
| | | アルミ蒸着 | 0.09 | 0.4% |
| | | チューブ | 0.00 | 0.0% |
| | | その他の容器包装プラスチック | 0.00 | 0.0% |
| | | 製品プラスチック | 特定プラスチック使用製品 | 0.00 |
| | 製品プラスチック(軟質) | | 0.11 | 0.4% |
| | 製品プラスチック(硬質) | | 0.00 | 0.0% |
| | 製品プラスチック(複合品) | | 0.17 | 0.7% |
| | ゴム・皮革類 | 0.28 | 1.1% | |
| | その他可燃物 | 紙おむつ | 11.02 | 43.2% |
| | | その他可燃物 | 0.00 | 0.0% |
| | | アルミ缶(その他) | 0.00 | 0.0% |
| | 金属 | スチール缶(その他) | 0.19 | 0.7% |
| 缶類以外の金属類 | | 0.00 | 0.0% | |
| 筒型乾電池 | | 0.46 | 1.8% | |
| 不燃物 | 乾電池 | コイン型電池 | 0.00 | 0.0% |
| | | ガラス製品 | 0.00 | 0.0% |
| | 陶磁器 | 0.00 | 0.0% | |
| | 小型家電(拠点回収対象外) | 3.86 | 15.1% | |
| | 傘 | 3.78 | 14.8% | |
| | 蛍光管 | 1.36 | 5.3% | |
| | 電球 | 1.08 | 4.2% | |
| | その他不燃物 | 0.08 | 0.3% | |

| 大分類 | 中分類 | 小分類 | 重量 (kg) | 割合 |
|-------|-------|----------------|---------|--------|
| 排出禁止物 | 排出禁止物 | 二次電池 | 0.04 | 0.2% |
| | | その他電池 | 0.00 | 0.0% |
| | | 水銀体温計 | 0.00 | 0.0% |
| | | 水銀血圧計 | 0.00 | 0.0% |
| | | 中身の入ったエアゾール缶 | 0.00 | 0.0% |
| | | 中身の入ったカセットボンベ | 0.00 | 0.0% |
| | | 中身の入った簡易ガスライター | 0.00 | 0.0% |
| | | 薬品類(農薬・劇薬) | 0.00 | 0.0% |
| | | 注射器・針 | 0.00 | 0.0% |
| | | 石油類 | 0.00 | 0.0% |
| | | ペンキ等の塗料 | 0.00 | 0.0% |
| | | バッテリー | 0.00 | 0.0% |
| | | 石 | 0.00 | 0.0% |
| | | 土・砂 | 0.00 | 0.0% |
| 外袋 | 外袋 | ブロック・レンガ | 0.00 | 0.0% |
| | | その他 | 0.00 | 0.0% |
| | | プラスチック袋 | 0.10 | 0.4% |
| | | レジ袋 | 0.07 | 0.3% |
| | | 紙袋 | 0.05 | 0.2% |
| 合計 | | | 25.53 | 100.0% |

| 大分類 | 中分類 | 重量 (kg) | 割合 | |
|--------|------------|---------|-------|------|
| 可燃系資源 | 紙類 | 0.16 | 0.6% | |
| | 布類 | 0.00 | 0.0% | |
| | ペットボトル | 0.00 | 0.0% | |
| | プラスチック | 0.02 | 0.1% | |
| 不燃系資源 | 缶類 | 0.00 | 0.0% | |
| | びん類 | 0.00 | 0.0% | |
| | 小型家電 | 0.00 | 0.0% | |
| 可燃物 | 生ごみ | 0.05 | 0.2% | |
| | 紙類 | 0.00 | 0.0% | |
| | 木・草類 | 0.03 | 0.1% | |
| | 容器包装プラスチック | 1.52 | 6.0% | |
| | 製品プラスチック | 0.28 | 1.1% | |
| | ゴム・皮革類 | 1.38 | 5.4% | |
| | その他可燃物 | 11.02 | 43.2% | |
| | 不燃物 | 金属 | 0.19 | 0.7% |
| | | 乾電池 | 0.46 | 1.8% |
| | | ガラス製品 | 0.00 | 0.0% |
| 陶磁器 | | 0.00 | 0.0% | |
| 小型家電 | | 3.86 | 15.1% | |
| 傘 | | 3.78 | 14.8% | |
| 蛍光管 | | 1.36 | 5.3% | |
| 電球 | 1.08 | 4.2% | | |
| その他不燃物 | 0.08 | 0.3% | | |
| 排出禁止物 | | 0.04 | 0.2% | |
| 外袋 | | 0.22 | 0.9% | |

| 大分類 | 重量 (kg) | 割合 |
|-------|---------|-------|
| 可燃系資源 | 0.18 | 0.7% |
| 不燃系資源 | 0.00 | 0.0% |
| 可燃物 | 14.28 | 55.9% |
| 不燃物 | 10.81 | 42.3% |
| 排出禁止物 | 0.04 | 0.2% |
| 外袋 | 0.22 | 0.9% |

不燃ごみ
新町1丁目
アパート等混在

| 大分類 | 中分類 | 小分類 | 重量 (kg) | 割合 | |
|---------------|-------------------------------|--|----------------------|----------------------|------|
| 可燃系資源 | 紙類 | 新聞(きれいなもの) | 0.00 | 0.0% | |
| | | 折込広告 | 0.00 | 0.0% | |
| | | 雑誌・本 | 0.04 | 0.2% | |
| | | 段ボール | 0.00 | 0.0% | |
| | | 紙パック | 0.31 | 1.8% | |
| | | 包装紙 | 0.00 | 0.0% | |
| | | 紙袋 | 0.00 | 0.0% | |
| | | 箱類 | 0.00 | 0.0% | |
| | | OA用紙 | 0.00 | 0.0% | |
| | | その他紙類(リサイクル可) | 0.00 | 0.0% | |
| | 布類 | 0.00 | 0.0% | | |
| | ペットボトル | 0.00 | 0.0% | | |
| | プラスチック | ペットボトルキャップ | 0.00 | 0.0% | |
| | | 白色発泡トレイ 色・柄付き発泡トレイ 食品用透明プラスチック容器 | 0.00 0.00 0.00 | 0.0% 0.0% 0.0% | |
| 不燃系資源 | 缶類 | アルミ缶(飲食用) | 0.00 | 0.0% | |
| | | スチール缶(飲食用) | 0.00 | 0.0% | |
| | びん類 | リターナブルびん | 0.00 | 0.0% | |
| | | ワンウェイびん(無色) | 0.00 | 0.0% | |
| | | ワンウェイびん(茶色) ワンウェイびん(その他) | 0.00 0.00 | 0.0% 0.0% | |
| | 小型家電(拠点回収対象) | 0.00 | 0.0% | | |
| 可燃物 | 生ごみ | 直接廃棄 | 0.00 | 0.0% | |
| | | 食べ残し | 0.00 | 0.0% | |
| | | 調理くず | 0.00 | 0.0% | |
| | 紙類 | 新聞(汚れたもの) | 0.00 | 0.0% | |
| | | 紙パック(アルミ付) | 0.00 | 0.0% | |
| | | 容器包装紙類(リサイクル不可) | 0.01 | 0.1% | |
| | | シュレッド紙 | 0.00 | 0.0% | |
| | | その他紙類(リサイクル不可) | 0.00 | 0.0% | |
| | 木・草類 | 0.00 | 0.0% | | |
| | 容器包装プラスチック | ペットボトル以外のボトル | 0.00 | 0.0% | |
| | | 洗剤等詰め替え容器 | 0.01 | 0.1% | |
| | | レジ袋 | 0.06 | 0.4% | |
| | | 発泡スチロール | 0.00 | 0.0% | |
| | | カップ・パック | 0.02 | 0.1% | |
| | | フィルム | 0.18 | 1.1% | |
| | | アルミ蒸着 | 0.75 | 4.5% | |
| | | チューブ | 0.00 | 0.0% | |
| | | その他の容器包装プラスチック | 0.00 | 0.0% | |
| | | 製品プラスチック | 特定プラスチック使用製品 | 0.00 | 0.0% |
| | 製品プラスチック(軟質) | | 0.00 | 0.0% | |
| | 製品プラスチック(硬質) 製品プラスチック(複合品) | | 0.00 0.46 | 0.0% 2.7% | |
| | ゴム・皮革類 | ゴム類 | 0.71 | 4.2% | |
| | その他可燃物 | 皮革類 | 1.09 | 6.5% | |
| | | 紙おむつ その他可燃物 | 1.06 0.00 | 6.3% 0.0% | |
| | 不燃物 | 金属 | アルミ缶(その他) | 0.00 | 0.0% |
| | | | スチール缶(その他) | 0.00 | 0.0% |
| | | | 缶類以外の金属類 | 0.00 | 0.0% |
| | | 乾電池 | 筒型乾電池 | 1.35 | 8.0% |
| | | | コイン型電池 | 0.00 | 0.0% |
| | | ガラス製品 | 0.00 | 0.0% | |
| 陶磁器 | | 0.00 | 0.0% | | |
| 小型家電(拠点回収対象外) | | 1.27 | 7.6% | | |
| 傘 | | 2.17 | 12.9% | | |
| 蛍光管 | | 4.99 | 29.7% | | |
| 電球 | | 1.23 | 7.3% | | |
| その他不燃物 | 0.80 | 4.8% | | | |

| 大分類 | 中分類 | 小分類 | 重量 (kg) | 割合 |
|-------|------|-----------------|--------------|--------------|
| 排出禁止物 | | 二次電池 | 0.09 | 0.5% |
| | | その他電池 | 0.00 | 0.0% |
| | | 水銀体温計 | 0.00 | 0.0% |
| | | 水銀血圧計 | 0.07 | 0.4% |
| | | 中身の入ったエアゾール缶 | 0.00 | 0.0% |
| | | 中身の入ったカセットボンベ | 0.00 | 0.0% |
| | | 中身の入った簡易ガスライター | 0.00 | 0.0% |
| | | 薬品類(農薬・劇薬) | 0.00 | 0.0% |
| | | 注射器・針 | 0.00 | 0.0% |
| | | 石油類 | 0.00 | 0.0% |
| | | ペンキ等の塗料 | 0.00 | 0.0% |
| | | バッテリー | 0.00 | 0.0% |
| | | 石 | 0.00 | 0.0% |
| | | 土・砂 | 0.00 | 0.0% |
| | | ブロック・レンガ その他 | 0.00 0.00 | 0.0% 0.0% |
| | | 外袋 | プラスチック袋 | 0.05 |
| レジ袋 | 0.06 | | 0.4% | |
| 紙袋 | 0.00 | | 0.0% | |
| 合計 | | | 16.78 | 100.0% |

| 大分類 | 中分類 | 重量 (kg) | 割合 | |
|--------|------------|---------|-------|------|
| 可燃系資源 | 紙類 | 0.35 | 2.1% | |
| | 布類 | 0.00 | 0.0% | |
| | ペットボトル | 0.00 | 0.0% | |
| | プラスチック | 0.00 | 0.0% | |
| 不燃系資源 | 缶類 | 0.00 | 0.0% | |
| | びん類 | 0.00 | 0.0% | |
| | 小型家電 | 0.00 | 0.0% | |
| 可燃物 | 生ごみ | 0.00 | 0.0% | |
| | 紙類 | 0.01 | 0.1% | |
| | 木・草類 | 0.00 | 0.0% | |
| | 容器包装プラスチック | 1.02 | 6.1% | |
| | 製品プラスチック | 0.46 | 2.7% | |
| | ゴム・皮革類 | 1.80 | 10.7% | |
| | その他可燃物 | 1.06 | 6.3% | |
| | 不燃物 | 金属 | 0.00 | 0.0% |
| | | 乾電池 | 1.35 | 8.0% |
| | | ガラス製品 | 0.00 | 0.0% |
| 陶磁器 | | 0.00 | 0.0% | |
| 小型家電 | | 1.27 | 7.6% | |
| 傘 | | 2.17 | 12.9% | |
| 蛍光管 | | 4.99 | 29.7% | |
| 電球 | 1.23 | 7.3% | | |
| その他不燃物 | 0.80 | 4.8% | | |
| 排出禁止物 | | 0.16 | 1.0% | |
| 外袋 | | 0.11 | 0.7% | |

| 大分類 | 重量 (kg) | 割合 |
|-------|---------|-------|
| 可燃系資源 | 0.35 | 2.1% |
| 不燃系資源 | 0.00 | 0.0% |
| 可燃物 | 4.35 | 25.9% |
| 不燃物 | 11.81 | 70.4% |
| 排出禁止物 | 0.16 | 1.0% |
| 外袋 | 0.11 | 0.7% |

不燃ごみ
新町1丁目
マンション

| 大分類 | 中分類 | 小分類 | 重量 (kg) | 割合 | |
|---------------|-------------------------------|--|------------------------|----------------------|--------------|
| 可燃系資源 | 紙類 | 新聞(きれいなもの) | 0.00 | 0.0% | |
| | | 折込広告 | 0.00 | 0.0% | |
| | | 雑誌・本 | 0.00 | 0.0% | |
| | | 段ボール | 0.00 | 0.0% | |
| | | 紙パック | 0.00 | 0.0% | |
| | | 包装紙 | 0.00 | 0.0% | |
| | | 紙袋 | 0.00 | 0.0% | |
| | | 箱類 | 0.00 | 0.0% | |
| | | OA用紙 | 0.00 | 0.0% | |
| | | その他紙類(リサイクル可) | 0.00 | 0.0% | |
| | 布類 | 0.00 | 0.0% | | |
| | ペットボトル | 0.00 | 0.0% | | |
| | プラスチック | ペットボトルキャップ | 0.00 | 0.0% | |
| | | 白色発泡トレイ 色・柄付き発泡トレイ 食品用透明プラスチック容器 | 0.00 0.00 0.00 | 0.0% 0.0% 0.0% | |
| 不燃系資源 | 缶類 | アルミ缶(飲食用) | 0.00 | 0.0% | |
| | | スチール缶(飲食用) | 0.00 | 0.0% | |
| | びん類 | リターナブルびん | 0.00 | 0.0% | |
| | | ワンウェイびん(無色) | 0.00 | 0.0% | |
| | | ワンウェイびん(茶色) ワンウェイびん(その他) | 0.00 0.00 | 0.0% 0.0% | |
| 小型家電(拠点回収対象) | 0.00 | 0.0% | | | |
| 可燃物 | 生ごみ | 直接廃棄 | 0.00 | 0.0% | |
| | | 食べ残し | 0.00 | 0.0% | |
| | | 調理くず | 0.00 | 0.0% | |
| | 紙類 | 新聞(汚れたもの) | 0.00 | 0.0% | |
| | | 紙パック(アルミ付) | 0.00 | 0.0% | |
| | | 容器包装紙類(リサイクル不可) | 0.00 | 0.0% | |
| | | シュレッド紙 | 0.00 | 0.0% | |
| | | その他紙類(リサイクル不可) | 0.00 | 0.0% | |
| | 木・草類 | 0.00 | 0.0% | | |
| | 容器包装プラスチック | ペットボトル以外のボトル | 0.00 | 0.0% | |
| | | 洗剤等詰め替え容器 | 0.00 | 0.0% | |
| | | レジ袋 | 0.00 | 0.0% | |
| | | 発泡スチロール | 0.00 | 0.0% | |
| | | カップ・パック | 0.02 | 0.1% | |
| | | フィルム | 0.79 | 5.4% | |
| | | アルミ蒸着 | 0.31 | 2.1% | |
| | | チューブ | 0.00 | 0.0% | |
| | | その他の容器包装プラスチック | 0.00 | 0.0% | |
| | | 製品プラスチック | 特定プラスチック使用製品 | 0.00 | 0.0% |
| | 製品プラスチック(軟質) | | 0.00 | 0.0% | |
| | 製品プラスチック(硬質) 製品プラスチック(複合品) | | 0.00 0.00 | 0.0% 0.0% | |
| | ゴム・皮革類 | ゴム類 | 0.29 | 2.0% | |
| | その他可燃物 | 皮革類 | 0.00 | 0.0% | |
| | | 紙おむつ | 4.21 | 28.7% | |
| | 不燃物 | 金属 | その他可燃物 | 0.00 | 0.0% |
| | | | アルミ缶(その他) | 0.00 | 0.0% |
| | | | スチール缶(その他) 缶類以外の金属類 | 0.00 0.00 | 0.0% 0.0% |
| | | 乾電池 | 筒型乾電池 | 1.21 | 8.2% |
| | | | コイン型電池 | 0.00 | 0.0% |
| | | ガラス製品 | 0.00 | 0.0% | |
| 陶磁器 | | 0.00 | 0.0% | | |
| 小型家電(拠点回収対象外) | | 2.08 | 14.2% | | |
| 傘 | | 1.71 | 11.6% | | |
| 蛍光管 | | 3.48 | 23.7% | | |
| 電球 | | 0.34 | 2.3% | | |
| その他不燃物 | | 0.00 | 0.0% | | |

| 大分類 | 中分類 | 小分類 | 重量 (kg) | 割合 |
|-------|------|----------------|---------|--------|
| 排出禁止物 | | 二次電池 | 0.00 | 0.0% |
| | | その他電池 | 0.00 | 0.0% |
| | | 水銀体温計 | 0.00 | 0.0% |
| | | 水銀血圧計 | 0.00 | 0.0% |
| | | 中身の入ったエアゾール缶 | 0.00 | 0.0% |
| | | 中身の入ったカセットボンベ | 0.00 | 0.0% |
| | | 中身の入った簡易ガスライター | 0.00 | 0.0% |
| | | 薬品類(農薬・劇薬) | 0.00 | 0.0% |
| | | 注射器・針 | 0.00 | 0.0% |
| | | 石油類 | 0.00 | 0.0% |
| | | ペンキ等の塗料 | 0.00 | 0.0% |
| | | バッテリー | 0.00 | 0.0% |
| | | 石 | 0.00 | 0.0% |
| | | 土・砂 | 0.00 | 0.0% |
| | | ブロック・レンガ | 0.00 | 0.0% |
| | | その他 | 0.00 | 0.0% |
| | | 外袋 | プラスチック袋 | 0.07 |
| レジ袋 | 0.05 | | 0.3% | |
| 紙袋 | 0.13 | | 0.9% | |
| 合計 | | | 14.69 | 100.0% |

| 大分類 | 中分類 | 重量 (kg) | 割合 | |
|--------|------------|---------|-------|------|
| 可燃系資源 | 紙類 | 0.00 | 0.0% | |
| | 布類 | 0.00 | 0.0% | |
| | ペットボトル | 0.00 | 0.0% | |
| | プラスチック | 0.00 | 0.0% | |
| 不燃系資源 | 缶類 | 0.00 | 0.0% | |
| | びん類 | 0.00 | 0.0% | |
| | 小型家電 | 0.00 | 0.0% | |
| 可燃物 | 生ごみ | 0.00 | 0.0% | |
| | 紙類 | 0.00 | 0.0% | |
| | 木・草類 | 0.00 | 0.0% | |
| | 容器包装プラスチック | 1.12 | 7.6% | |
| | 製品プラスチック | 0.00 | 0.0% | |
| | ゴム・皮革類 | 0.29 | 2.0% | |
| | その他可燃物 | 4.21 | 28.7% | |
| | 不燃物 | 金属 | 0.00 | 0.0% |
| | | 乾電池 | 1.21 | 8.2% |
| | | ガラス製品 | 0.00 | 0.0% |
| 陶磁器 | | 0.00 | 0.0% | |
| 小型家電 | | 2.08 | 14.2% | |
| 傘 | | 1.71 | 11.6% | |
| 蛍光管 | | 3.48 | 23.7% | |
| 電球 | 0.34 | 2.3% | | |
| その他不燃物 | 0.00 | 0.0% | | |
| 排出禁止物 | | 0.00 | 0.0% | |
| 外袋 | | 0.25 | 1.7% | |

| 大分類 | 重量 (kg) | 割合 |
|-------|---------|-------|
| 可燃系資源 | 0.00 | 0.0% |
| 不燃系資源 | 0.00 | 0.0% |
| 可燃物 | 5.62 | 38.3% |
| 不燃物 | 8.82 | 60.0% |
| 排出禁止物 | 0.00 | 0.0% |
| 外袋 | 0.25 | 1.7% |

不燃ごみ
船橋2・4丁目
一戸建て

| 大分類 | 中分類 | 小分類 | 重量 (kg) | 割合 | |
|---------------|---------------|--|----------------------|----------------------|------|
| 可燃系資源 | 紙類 | 新聞(きれいなもの) | 0.00 | 0.0% | |
| | | 折込広告 | 0.00 | 0.0% | |
| | | 雑誌・本 | 0.00 | 0.0% | |
| | | 段ボール | 0.00 | 0.0% | |
| | | 紙パック | 0.04 | 0.1% | |
| | | 包装紙 | 0.00 | 0.0% | |
| | | 紙袋 | 0.00 | 0.0% | |
| | | 箱類 | 0.00 | 0.0% | |
| | | OA用紙 | 0.06 | 0.1% | |
| | | その他紙類(リサイクル可) | 0.00 | 0.0% | |
| | 布類 | 0.00 | 0.0% | | |
| | ペットボトル | 0.00 | 0.0% | | |
| | プラスチック | ペットボトルキャップ | 0.00 | 0.0% | |
| | | 白色発泡トレイ 色・柄付き発泡トレイ 食品用透明プラスチック容器 | 0.04 0.00 0.00 | 0.1% 0.0% 0.0% | |
| 不燃系資源 | 缶類 | アルミ缶(飲食用) | 0.00 | 0.0% | |
| | | スチール缶(飲食用) | 0.00 | 0.0% | |
| | びん類 | リターナブルびん | 0.00 | 0.0% | |
| | | ワンウェイびん(無色) | 0.00 | 0.0% | |
| | | ワンウェイびん(茶色) ワンウェイびん(その他) | 0.00 0.00 | 0.0% 0.0% | |
| | 小型家電(拠点回収対象) | 0.00 | 0.0% | | |
| 可燃物 | 生ごみ | 直接廃棄 | 0.00 | 0.0% | |
| | | 食べ残し | 0.00 | 0.0% | |
| | | 調理くず | 0.00 | 0.0% | |
| | 紙類 | 新聞(汚れたもの) | 0.00 | 0.0% | |
| | | 紙パック(アルミ付) | 0.00 | 0.0% | |
| | | 容器包装紙類(リサイクル不可) | 0.03 | 0.1% | |
| | | シュレッド紙 | 0.00 | 0.0% | |
| | | その他紙類(リサイクル不可) | 0.00 | 0.0% | |
| | 木・草類 | 0.00 | 0.0% | | |
| | 容器包装プラスチック | ペットボトル以外のボトル | 0.01 | 0.0% | |
| | | 洗剤等詰め替え容器 | 0.00 | 0.0% | |
| | | レジ袋 | 0.07 | 0.1% | |
| | | 発泡スチロール | 0.00 | 0.0% | |
| | | カップ・パック | 0.05 | 0.1% | |
| | | フィルム | 0.55 | 1.2% | |
| | | アルミ蒸着 | 0.45 | 1.0% | |
| | | チューブ | 0.16 | 0.3% | |
| | | その他の容器包装プラスチック | 0.65 | 1.4% | |
| | | 製品プラスチック | 0.00 | 0.0% | |
| | 製品プラスチック | 特定プラスチック使用製品 | 0.00 | 0.0% | |
| | | 製品プラスチック(軟質) | 0.49 | 1.0% | |
| | | 製品プラスチック(硬質) | 0.00 | 0.0% | |
| | 製品プラスチック(複合品) | 0.08 | 0.2% | | |
| | ゴム・皮革類 | ゴム類 | 0.03 | 0.1% | |
| | | 皮革類 | 1.47 | 3.1% | |
| | その他可燃物 | 紙おむつ | 23.11 | 49.0% | |
| | その他可燃物 | その他可燃物 | 0.00 | 0.0% | |
| | 不燃物 | 金属 | アルミ缶(その他) | 0.38 | 0.8% |
| | | | スチール缶(その他) | 0.00 | 0.0% |
| | | | 缶類以外の金属類 | 0.00 | 0.0% |
| 乾電池 | | 筒型乾電池 | 0.21 | 0.4% | |
| | | コイン型電池 | 0.01 | 0.0% | |
| ガラス製品 | | 0.00 | 0.0% | | |
| 陶磁器 | | 0.00 | 0.0% | | |
| 小型家電(拠点回収対象外) | | 3.96 | 8.4% | | |
| 傘 | | 4.61 | 9.8% | | |
| 蛍光管 | | 4.73 | 10.0% | | |
| 電球 | | 3.85 | 8.2% | | |
| その他不燃物 | 0.60 | 1.3% | | | |

| 大分類 | 中分類 | 小分類 | 重量 (kg) | 割合 |
|-------|-------|----------------|---------|---------|
| 排出禁止物 | 排出禁止物 | 二次電池 | 0.00 | 0.0% |
| | | その他電池 | 0.00 | 0.0% |
| | | 水銀体温計 | 0.00 | 0.0% |
| | | 水銀血圧計 | 0.54 | 1.1% |
| | | 中身の入ったエアゾール缶 | 0.63 | 1.3% |
| | | 中身の入ったカセットボンベ | 0.00 | 0.0% |
| | | 中身の入った簡易ガスライター | 0.03 | 0.1% |
| | | 薬品類(農薬・劇薬) | 0.00 | 0.0% |
| | | 注射器・針 | 0.00 | 0.0% |
| | | 石油類 | 0.00 | 0.0% |
| | | ペンキ等の塗料 | 0.00 | 0.0% |
| | | バッテリー | 0.00 | 0.0% |
| | | 石 | 0.00 | 0.0% |
| | | 土・砂 | 0.00 | 0.0% |
| | | ブロック・レンガ | 0.00 | 0.0% |
| | | その他 | 0.00 | 0.0% |
| | | 外袋 | 外袋 | プラスチック袋 |
| レジ袋 | 0.14 | | | 0.3% |
| 紙袋 | 0.00 | | | 0.0% |
| 合計 | | | 47.12 | 100.0% |

| 大分類 | 中分類 | 重量 (kg) | 割合 | |
|--------|------------|---------|-------|------|
| 可燃系資源 | 紙類 | 0.10 | 0.2% | |
| | 布類 | 0.00 | 0.0% | |
| | ペットボトル | 0.00 | 0.0% | |
| | プラスチック | 0.04 | 0.1% | |
| 不燃系資源 | 缶類 | 0.00 | 0.0% | |
| | びん類 | 0.00 | 0.0% | |
| | 小型家電 | 0.00 | 0.0% | |
| 可燃物 | 生ごみ | 0.00 | 0.0% | |
| | 紙類 | 0.03 | 0.1% | |
| | 木・草類 | 0.00 | 0.0% | |
| | 容器包装プラスチック | 1.94 | 4.1% | |
| | 製品プラスチック | 0.57 | 1.2% | |
| | ゴム・皮革類 | 1.50 | 3.2% | |
| | その他可燃物 | 23.11 | 49.0% | |
| | 不燃物 | 金属 | 0.38 | 0.8% |
| | | 乾電池 | 0.22 | 0.5% |
| | | ガラス製品 | 0.00 | 0.0% |
| 陶磁器 | | 0.00 | 0.0% | |
| 小型家電 | | 3.96 | 8.4% | |
| 傘 | | 4.61 | 9.8% | |
| 蛍光管 | | 4.73 | 10.0% | |
| 電球 | 3.85 | 8.2% | | |
| その他不燃物 | 0.60 | 1.3% | | |
| 排出禁止物 | 排出禁止物 | 1.20 | 2.5% | |
| 外袋 | 外袋 | 0.28 | 0.6% | |

| 大分類 | 重量 (kg) | 割合 |
|-------|---------|-------|
| 可燃系資源 | 0.14 | 0.3% |
| 不燃系資源 | 0.00 | 0.0% |
| 可燃物 | 27.15 | 57.6% |
| 不燃物 | 18.35 | 38.9% |
| 排出禁止物 | 1.20 | 2.5% |
| 外袋 | 0.28 | 0.6% |

不燃ごみ
船橋2・4丁目
アパート等混在

| 大分類 | 中分類 | 小分類 | 重量 (kg) | 割合 | |
|---------------|---------------|--|----------------------|----------------------|------|
| 可燃系資源 | 紙類 | 新聞(きれいなもの) | 0.00 | 0.0% | |
| | | 折込広告 | 0.32 | 0.6% | |
| | | 雑誌・本 | 0.00 | 0.0% | |
| | | 段ボール | 0.00 | 0.0% | |
| | | 紙パック | 0.04 | 0.1% | |
| | | 包装紙 | 0.00 | 0.0% | |
| | | 紙袋 | 0.00 | 0.0% | |
| | | 箱類 | 0.00 | 0.0% | |
| | | OA用紙 | 0.00 | 0.0% | |
| | | その他紙類(リサイクル可) | 0.00 | 0.0% | |
| | 布類 | 0.00 | 0.0% | | |
| | ペットボトル | 0.00 | 0.0% | | |
| | プラスチック | ペットボトルキャップ | 0.00 | 0.0% | |
| | | 白色発泡トレイ 色・柄付き発泡トレイ 食品用透明プラスチック容器 | 0.04 0.00 0.00 | 0.1% 0.0% 0.0% | |
| 不燃系資源 | 缶類 | アルミ缶(飲食用) | 0.00 | 0.0% | |
| | | スチール缶(飲食用) | 0.00 | 0.0% | |
| | びん類 | リターナブルびん | 0.00 | 0.0% | |
| | | ワンウェイびん(無色) | 0.00 | 0.0% | |
| | | ワンウェイびん(茶色) ワンウェイびん(その他) | 0.00 0.00 | 0.0% 0.0% | |
| 小型家電(拠点回収対象) | 0.00 | 0.0% | | | |
| 可燃物 | 生ごみ | 直接廃棄 | 0.10 | 0.2% | |
| | | 食べ残し | 0.00 | 0.0% | |
| | | 調理くず | 0.00 | 0.0% | |
| | 紙類 | 新聞(汚れたもの) | 0.00 | 0.0% | |
| | | 紙パック(アルミ付) | 0.00 | 0.0% | |
| | | 容器包装紙類(リサイクル不可) | 0.26 | 0.5% | |
| | | シュレッド紙 | 0.00 | 0.0% | |
| | | その他紙類(リサイクル不可) | 0.00 | 0.0% | |
| | 木・草類 | 0.00 | 0.0% | | |
| | 容器包装プラスチック | ペットボトル以外のボトル | 0.00 | 0.0% | |
| | | 洗剤等詰め替え容器 | 0.00 | 0.0% | |
| | | レジ袋 | 0.10 | 0.2% | |
| | | 発泡スチロール | 0.00 | 0.0% | |
| | | カップ・パック | 0.18 | 0.3% | |
| | | フィルム | 0.21 | 0.4% | |
| | | アルミ蒸着 | 1.05 | 1.9% | |
| | | チューブ | 0.00 | 0.0% | |
| | | その他の容器包装プラスチック | 0.00 | 0.0% | |
| | | 製品プラスチック | 0.00 | 0.0% | |
| | 製品プラスチック | 特定プラスチック使用製品 | 0.00 | 0.0% | |
| | | 製品プラスチック(軟質) | 0.00 | 0.0% | |
| | | 製品プラスチック(硬質) | 0.05 | 0.1% | |
| | 製品プラスチック(複合品) | 0.69 | 1.2% | | |
| | ゴム・皮革類 | ゴム類 | 0.77 | 1.4% | |
| | | 皮革類 | 5.04 | 9.0% | |
| | その他可燃物 | 紙おむつ | 14.42 | 25.7% | |
| | その他可燃物 | その他可燃物 | 0.00 | 0.0% | |
| | 不燃物 | 金属 | アルミ缶(その他) | 1.63 | 2.9% |
| | | | スチール缶(その他) | 0.99 | 1.8% |
| | | | 缶類以外の金属類 | 0.70 | 1.2% |
| 乾電池 | | 筒型乾電池 | 3.73 | 6.7% | |
| | | コイン型電池 | 0.00 | 0.0% | |
| ガラス製品 | | 0.00 | 0.0% | | |
| 陶磁器 | | 0.00 | 0.0% | | |
| 小型家電(拠点回収対象外) | | 6.24 | 11.1% | | |
| 傘 | | 10.95 | 19.5% | | |
| 蛍光管 | | 2.85 | 5.1% | | |
| 電球 | | 2.67 | 4.8% | | |
| その他不燃物 | 1.20 | 2.1% | | | |

| 大分類 | 中分類 | 小分類 | 重量 (kg) | 割合 |
|-------|-------|----------------|---------|---------|
| 排出禁止物 | 排出禁止物 | 二次電池 | 0.32 | 0.6% |
| | | その他電池 | 0.00 | 0.0% |
| | | 水銀体温計 | 0.00 | 0.0% |
| | | 水銀血圧計 | 1.07 | 1.9% |
| | | 中身の入ったエアゾール缶 | 0.00 | 0.0% |
| | | 中身の入ったカセットボンベ | 0.00 | 0.0% |
| | | 中身の入った簡易ガスライター | 0.00 | 0.0% |
| | | 薬品類(農薬・劇薬) | 0.00 | 0.0% |
| | | 注射器・針 | 0.00 | 0.0% |
| | | 石油類 | 0.00 | 0.0% |
| | | ペンキ等の塗料 | 0.00 | 0.0% |
| | | バッテリー | 0.00 | 0.0% |
| | | 石 | 0.00 | 0.0% |
| | | 土・砂 | 0.00 | 0.0% |
| | | ブロック・レンガ | 0.00 | 0.0% |
| | | その他 | 0.00 | 0.0% |
| | | 外袋 | 外袋 | プラスチック袋 |
| レジ袋 | 0.13 | | | 0.2% |
| 紙袋 | 0.18 | | | 0.3% |
| 合計 | | | 56.05 | 100.0% |

| 大分類 | 中分類 | 重量 (kg) | 割合 | |
|--------|------------|---------|-------|------|
| 可燃系資源 | 紙類 | 0.36 | 0.6% | |
| | 布類 | 0.00 | 0.0% | |
| | ペットボトル | 0.00 | 0.0% | |
| | プラスチック | 0.04 | 0.1% | |
| 不燃系資源 | 缶類 | 0.00 | 0.0% | |
| | びん類 | 0.00 | 0.0% | |
| | 小型家電 | 0.00 | 0.0% | |
| 可燃物 | 生ごみ | 0.10 | 0.2% | |
| | 紙類 | 0.26 | 0.5% | |
| | 木・草類 | 0.00 | 0.0% | |
| | 容器包装プラスチック | 1.54 | 2.7% | |
| | 製品プラスチック | 0.74 | 1.3% | |
| | ゴム・皮革類 | 5.81 | 10.4% | |
| | その他可燃物 | 14.42 | 25.7% | |
| | 不燃物 | 金属 | 3.32 | 5.9% |
| | | 乾電池 | 3.73 | 6.7% |
| | | ガラス製品 | 0.00 | 0.0% |
| 陶磁器 | | 0.00 | 0.0% | |
| 小型家電 | | 6.24 | 11.1% | |
| 傘 | | 10.95 | 19.5% | |
| 蛍光管 | | 2.85 | 5.1% | |
| 電球 | 2.67 | 4.8% | | |
| その他不燃物 | 1.20 | 2.1% | | |
| 排出禁止物 | | 1.39 | 2.5% | |
| 外袋 | | 0.43 | 0.8% | |

| 大分類 | 重量 (kg) | 割合 |
|-------|---------|-------|
| 可燃系資源 | 0.40 | 0.7% |
| 不燃系資源 | 0.00 | 0.0% |
| 可燃物 | 22.87 | 40.8% |
| 不燃物 | 30.96 | 55.2% |
| 排出禁止物 | 1.39 | 2.5% |
| 外袋 | 0.43 | 0.8% |

不燃ごみ
船橋2・4丁目
マンション

| 大分類 | 中分類 | 小分類 | 重量 (kg) | 割合 | |
|---------------|-------------------------------|--|----------------------|----------------------|------|
| 可燃系資源 | 紙類 | 新聞(きれいなもの) | 0.00 | 0.0% | |
| | | 折込広告 | 0.08 | 0.1% | |
| | | 雑誌・本 | 0.00 | 0.0% | |
| | | 段ボール | 0.00 | 0.0% | |
| | | 紙パック | 0.06 | 0.1% | |
| | | 包装紙 | 0.00 | 0.0% | |
| | | 紙袋 | 0.00 | 0.0% | |
| | | 箱類 | 0.00 | 0.0% | |
| | | OA用紙 | 0.04 | 0.0% | |
| | | その他紙類(リサイクル可) | 0.06 | 0.1% | |
| | 布類 | 0.00 | 0.0% | | |
| | ペットボトル | 0.00 | 0.0% | | |
| | プラスチック | ペットボトルキャップ | 0.00 | 0.0% | |
| | | 白色発泡トレイ 色・柄付き発泡トレイ 食品用透明プラスチック容器 | 0.00 0.00 0.00 | 0.0% 0.0% 0.0% | |
| 不燃系資源 | 缶類 | アルミ缶(飲食用) | 0.00 | 0.0% | |
| | | スチール缶(飲食用) | 0.00 | 0.0% | |
| | びん類 | リターナブルびん | 0.00 | 0.0% | |
| | | ワンウェイびん(無色) | 0.00 | 0.0% | |
| | | ワンウェイびん(茶色) ワンウェイびん(その他) | 0.00 0.00 | 0.0% 0.0% | |
| | 小型家電(拠点回収対象) | 0.00 | 0.0% | | |
| 可燃物 | 生ごみ | 直接廃棄 | 0.27 | 0.3% | |
| | | 食べ残し | 0.00 | 0.0% | |
| | | 調理くず | 0.00 | 0.0% | |
| | 紙類 | 新聞(汚れたもの) | 0.00 | 0.0% | |
| | | 紙パック(アルミ付) | 0.00 | 0.0% | |
| | | 容器包装紙類(リサイクル不可) | 0.04 | 0.0% | |
| | | シュレッド紙 | 0.00 | 0.0% | |
| | | その他紙類(リサイクル不可) | 0.00 | 0.0% | |
| | 木・草類 | 0.03 | 0.0% | | |
| | 容器包装プラスチック | ペットボトル以外のボトル | 0.09 | 0.1% | |
| | | 洗剤等詰め替え容器 | 0.00 | 0.0% | |
| | | レジ袋 | 0.31 | 0.4% | |
| | | 発泡スチロール | 0.00 | 0.0% | |
| | | カップ・パック | 0.12 | 0.1% | |
| | | フィルム | 4.55 | 5.4% | |
| | | アルミ蒸着 | 2.54 | 3.0% | |
| | | チューブ | 0.01 | 0.0% | |
| | | その他の容器包装プラスチック | 0.38 | 0.5% | |
| | | 製品プラスチック | 特定プラスチック使用製品 | 0.00 | 0.0% |
| | 製品プラスチック(軟質) | | 0.01 | 0.0% | |
| | 製品プラスチック(硬質) 製品プラスチック(複合品) | | 0.00 1.36 | 0.0% 1.6% | |
| | ゴム・皮革類 | ゴム類 | 0.52 | 0.6% | |
| | その他可燃物 | 皮革類 | 2.60 | 3.1% | |
| | | 紙おむつ その他可燃物 | 14.18 0.00 | 16.8% 0.0% | |
| | 不燃物 | 金属 | アルミ缶(その他) | 0.00 | 0.0% |
| | | | スチール缶(その他) | 0.00 | 0.0% |
| | | | 缶類以外の金属類 | 0.00 | 0.0% |
| | | 乾電池 | 筒型乾電池 | 4.11 | 4.9% |
| | | | コイン型電池 | 0.00 | 0.0% |
| | | ガラス製品 | 0.00 | 0.0% | |
| 陶磁器 | | 0.00 | 0.0% | | |
| 小型家電(拠点回収対象外) | | 7.63 | 9.0% | | |
| 傘 | | 10.54 | 12.5% | | |
| 蛍光管 | | 21.99 | 26.0% | | |
| 電球 | | 9.87 | 11.7% | | |
| その他不燃物 | 0.48 | 0.6% | | | |

| 大分類 | 中分類 | 小分類 | 重量 (kg) | 割合 |
|-------|------|----------------|---------|--------|
| 排出禁止物 | | 二次電池 | 0.38 | 0.5% |
| | | その他電池 | 0.00 | 0.0% |
| | | 水銀体温計 | 0.00 | 0.0% |
| | | 水銀血圧計 | 1.41 | 1.7% |
| | | 中身の入ったエアゾール缶 | 0.35 | 0.4% |
| | | 中身の入ったカセットボンベ | 0.00 | 0.0% |
| | | 中身の入った簡易ガスライター | 0.00 | 0.0% |
| | | 薬品類(農薬・劇薬) | 0.00 | 0.0% |
| | | 注射器・針 | 0.00 | 0.0% |
| | | 石油類 | 0.00 | 0.0% |
| | | ペンキ等の塗料 | 0.00 | 0.0% |
| | | バッテリー | 0.00 | 0.0% |
| | | 石 | 0.00 | 0.0% |
| | | 土・砂 | 0.00 | 0.0% |
| | | ブロック・レンガ | 0.00 | 0.0% |
| | | その他 | 0.00 | 0.0% |
| | | 外袋 | プラスチック袋 | 0.10 |
| レジ袋 | 0.32 | | 0.4% | |
| 紙袋 | 0.00 | | 0.0% | |
| 合計 | | | 84.43 | 100.0% |

| 大分類 | 中分類 | 重量 (kg) | 割合 | |
|--------|------------|---------|-------|------|
| 可燃系資源 | 紙類 | 0.24 | 0.3% | |
| | 布類 | 0.00 | 0.0% | |
| | ペットボトル | 0.00 | 0.0% | |
| | プラスチック | 0.00 | 0.0% | |
| 不燃系資源 | 缶類 | 0.00 | 0.0% | |
| | びん類 | 0.00 | 0.0% | |
| | 小型家電 | 0.00 | 0.0% | |
| 可燃物 | 生ごみ | 0.27 | 0.3% | |
| | 紙類 | 0.04 | 0.0% | |
| | 木・草類 | 0.03 | 0.0% | |
| | 容器包装プラスチック | 8.00 | 9.5% | |
| | 製品プラスチック | 1.37 | 1.6% | |
| | ゴム・皮革類 | 3.12 | 3.7% | |
| | その他可燃物 | 14.18 | 16.8% | |
| | 不燃物 | 金属 | 0.00 | 0.0% |
| | | 乾電池 | 4.11 | 4.9% |
| | | ガラス製品 | 0.00 | 0.0% |
| 陶磁器 | | 0.00 | 0.0% | |
| 小型家電 | | 7.63 | 9.0% | |
| 傘 | | 10.54 | 12.5% | |
| 蛍光管 | | 21.99 | 26.0% | |
| 電球 | 9.87 | 11.7% | | |
| その他不燃物 | 0.48 | 0.6% | | |
| 排出禁止物 | | 2.14 | 2.5% | |
| 外袋 | | 0.42 | 0.5% | |

| 大分類 | 重量 (kg) | 割合 |
|-------|---------|-------|
| 可燃系資源 | 0.24 | 0.3% |
| 不燃系資源 | 0.00 | 0.0% |
| 可燃物 | 27.01 | 32.0% |
| 不燃物 | 54.62 | 64.7% |
| 排出禁止物 | 2.14 | 2.5% |
| 外袋 | 0.42 | 0.5% |

不燃ごみ
千歳台2・3丁目
一戸建て

| 大分類 | 中分類 | 小分類 | 重量 (kg) | 割合 | |
|---------------|---------------|-----------------------------|--------------|--------------|------|
| 可燃系資源 | 紙類 | 新聞(きれいなもの) | 0.00 | 0.0% | |
| | | 折込広告 | 0.08 | 0.1% | |
| | | 雑誌・本 | 0.00 | 0.0% | |
| | | 段ボール | 0.00 | 0.0% | |
| | | 紙パック | 0.00 | 0.0% | |
| | | 包装紙 | 0.00 | 0.0% | |
| | | 紙袋 | 0.00 | 0.0% | |
| | | 箱類 | 0.00 | 0.0% | |
| | | OA用紙 | 0.00 | 0.0% | |
| | | その他紙類(リサイクル可) | 0.11 | 0.2% | |
| | 布類 | 0.01 | 0.0% | | |
| | ペットボトル | 0.00 | 0.0% | | |
| | プラスチック | ペットボトルキャップ | 0.00 | 0.0% | |
| | | 白色発泡トレイ 色・柄付き発泡トレイ | 0.01 0.03 | 0.0% 0.0% | |
| 不燃系資源 | 缶類 | アルミ缶(飲食用) | 0.00 | 0.0% | |
| | | スチール缶(飲食用) | 0.00 | 0.0% | |
| | びん類 | リターナブルびん | 0.00 | 0.0% | |
| | | ワンウェイびん(無色) | 0.00 | 0.0% | |
| | | ワンウェイびん(茶色) ワンウェイびん(その他) | 0.00 0.00 | 0.0% 0.0% | |
| 小型家電(拠点回収対象) | 0.00 | 0.0% | | | |
| 可燃物 | 生ごみ | 直接廃棄 | 0.00 | 0.0% | |
| | | 食べ残し | 0.00 | 0.0% | |
| | | 調理くず | 0.00 | 0.0% | |
| | 紙類 | 新聞(汚れたもの) | 0.00 | 0.0% | |
| | | 紙パック(アルミ付) | 0.00 | 0.0% | |
| | | 容器包装紙類(リサイクル不可) | 0.01 | 0.0% | |
| | | シュレッド紙 | 0.00 | 0.0% | |
| | | その他紙類(リサイクル不可) | 0.00 | 0.0% | |
| | 木・草類 | 0.06 | 0.1% | | |
| | 容器包装プラスチック | ペットボトル以外のボトル | 0.00 | 0.0% | |
| | | 洗剤等詰め替え容器 | 0.00 | 0.0% | |
| | | レジ袋 | 0.22 | 0.4% | |
| | | 発泡スチロール | 0.00 | 0.0% | |
| | | カップ・パック | 0.11 | 0.2% | |
| | | フィルム | 1.77 | 2.9% | |
| | | アルミ蒸着 | 1.05 | 1.7% | |
| | | チューブ | 0.07 | 0.1% | |
| | | その他の容器包装プラスチック | 0.00 | 0.0% | |
| | | 製品プラスチック | 特定プラスチック使用製品 | 0.00 | 0.0% |
| | 製品プラスチック(軟質) | | 0.16 | 0.3% | |
| | 製品プラスチック(硬質) | | 0.00 | 0.0% | |
| | 製品プラスチック(複合品) | | 0.75 | 1.2% | |
| | ゴム・皮革類 | 0.43 | 0.7% | | |
| | その他可燃物 | 紙おむつ | 13.81 | 22.8% | |
| | | その他可燃物 | 0.00 | 0.0% | |
| | 不燃物 | 金属 | アルミ缶(その他) | 1.42 | 2.3% |
| | | | スチール缶(その他) | 0.00 | 0.0% |
| | | | 缶類以外の金属類 | 0.24 | 0.4% |
| | | 乾電池 | 筒型乾電池 | 2.12 | 3.5% |
| | | | コイン型電池 | 0.01 | 0.0% |
| ガラス製品 | | 0.00 | 0.0% | | |
| 陶磁器 | | 0.00 | 0.0% | | |
| 小型家電(拠点回収対象外) | | 9.01 | 14.9% | | |
| 傘 | | 12.34 | 20.4% | | |
| 蛍光管 | | 7.04 | 11.6% | | |
| 電球 | | 5.01 | 8.3% | | |
| その他不燃物 | 1.85 | 3.1% | | | |

| 大分類 | 中分類 | 小分類 | 重量 (kg) | 割合 |
|-------|-------|----------------|---------|---------|
| 排出禁止物 | 排出禁止物 | 二次電池 | 0.05 | 0.1% |
| | | その他電池 | 0.00 | 0.0% |
| | | 水銀体温計 | 0.00 | 0.0% |
| | | 水銀血圧計 | 0.57 | 0.9% |
| | | 中身の入ったエアゾール缶 | 0.22 | 0.4% |
| | | 中身の入ったカセットボンベ | 0.00 | 0.0% |
| | | 中身の入った簡易ガスライター | 0.03 | 0.0% |
| | | 薬品類(農薬・劇薬) | 0.00 | 0.0% |
| | | 注射器・針 | 0.00 | 0.0% |
| | | 石油類 | 0.00 | 0.0% |
| | | ペンキ等の塗料 | 0.00 | 0.0% |
| | | バッテリー | 0.00 | 0.0% |
| | | 石 | 0.00 | 0.0% |
| | | 土・砂 | 0.00 | 0.0% |
| | | ブロック・レンガ | 0.00 | 0.0% |
| | | その他 | 0.00 | 0.0% |
| | | 外袋 | 外袋 | プラスチック袋 |
| レジ袋 | 0.33 | | | 0.5% |
| 紙袋 | 0.00 | | | 0.0% |
| 合計 | | | 60.53 | 100.0% |

| 大分類 | 中分類 | 重量 (kg) | 割合 | |
|--------|------------|---------|-------|------|
| 可燃系資源 | 紙類 | 0.19 | 0.3% | |
| | 布類 | 0.01 | 0.0% | |
| | ペットボトル | 0.00 | 0.0% | |
| | プラスチック | 0.04 | 0.1% | |
| 不燃系資源 | 缶類 | 0.00 | 0.0% | |
| | びん類 | 0.00 | 0.0% | |
| | 小型家電 | 0.00 | 0.0% | |
| 可燃物 | 生ごみ | 0.00 | 0.0% | |
| | 紙類 | 0.01 | 0.0% | |
| | 木・草類 | 0.06 | 0.1% | |
| | 容器包装プラスチック | 3.22 | 5.3% | |
| | 製品プラスチック | 0.91 | 1.5% | |
| | ゴム・皮革類 | 1.99 | 3.3% | |
| | その他可燃物 | 13.81 | 22.8% | |
| | 不燃物 | 金属 | 1.66 | 2.7% |
| | | 乾電池 | 2.13 | 3.5% |
| | | ガラス製品 | 0.00 | 0.0% |
| 陶磁器 | | 0.00 | 0.0% | |
| 小型家電 | | 9.01 | 14.9% | |
| 傘 | | 12.34 | 20.4% | |
| 蛍光管 | | 7.04 | 11.6% | |
| 電球 | 5.01 | 8.3% | | |
| その他不燃物 | 1.85 | 3.1% | | |
| 排出禁止物 | 0.87 | 1.4% | | |
| 外袋 | 0.38 | 0.6% | | |

| 大分類 | 重量 (kg) | 割合 |
|-------|---------|-------|
| 可燃系資源 | 0.24 | 0.4% |
| 不燃系資源 | 0.00 | 0.0% |
| 可燃物 | 20.00 | 33.0% |
| 不燃物 | 39.04 | 64.5% |
| 排出禁止物 | 0.87 | 1.4% |
| 外袋 | 0.38 | 0.6% |

不燃ごみ
千歳台2・3丁目
アパート等混在

| 大分類 | 中分類 | 小分類 | 重量 (kg) | 割合 | |
|---------------|---------------|--|----------------------|----------------------|------|
| 可燃系資源 | 紙類 | 新聞(きれいなもの) | 0.00 | 0.0% | |
| | | 折込広告 | 0.08 | 0.1% | |
| | | 雑誌・本 | 0.00 | 0.0% | |
| | | 段ボール | 0.00 | 0.0% | |
| | | 紙パック | 0.01 | 0.0% | |
| | | 包装紙 | 0.00 | 0.0% | |
| | | 紙袋 | 0.00 | 0.0% | |
| | | 箱類 | 0.05 | 0.1% | |
| | | OA用紙 | 0.00 | 0.0% | |
| | | その他紙類(リサイクル可) | 0.05 | 0.1% | |
| | 布類 | 0.00 | 0.0% | | |
| | ペットボトル | 0.00 | 0.0% | | |
| | プラスチック | ペットボトルキャップ | 0.00 | 0.0% | |
| | | 白色発泡トレイ 色・柄付き発泡トレイ 食品用透明プラスチック容器 | 0.01 0.00 0.00 | 0.0% 0.0% 0.0% | |
| 不燃系資源 | 缶類 | アルミ缶(飲食用) | 0.19 | 0.3% | |
| | | スチール缶(飲食用) | 0.00 | 0.0% | |
| | びん類 | リターナブルびん | 0.00 | 0.0% | |
| | | ワンウェイびん(無色) | 0.00 | 0.0% | |
| | | ワンウェイびん(茶色) ワンウェイびん(その他) | 0.01 0.00 | 0.0% 0.0% | |
| | 小型家電(拠点回収対象) | 0.00 | 0.0% | | |
| 可燃物 | 生ごみ | 直接廃棄 | 0.10 | 0.2% | |
| | | 食べ残し | 0.00 | 0.0% | |
| | | 調理くず | 0.00 | 0.0% | |
| | 紙類 | 新聞(汚れたもの) | 0.00 | 0.0% | |
| | | 紙パック(アルミ付) | 0.00 | 0.0% | |
| | | 容器包装紙類(リサイクル不可) | 0.02 | 0.0% | |
| | | シュレッド紙 | 0.00 | 0.0% | |
| | | その他紙類(リサイクル不可) | 0.00 | 0.0% | |
| | 木・草類 | 0.02 | 0.0% | | |
| | 容器包装プラスチック | ペットボトル以外のボトル | 0.01 | 0.0% | |
| | | 洗剤等詰め替え容器 | 0.00 | 0.0% | |
| | | レジ袋 | 0.23 | 0.4% | |
| | | 発泡スチロール | 0.00 | 0.0% | |
| | | カップ・パック | 0.12 | 0.2% | |
| | | フィルム | 0.58 | 1.0% | |
| | | アルミ蒸着 | 2.44 | 4.2% | |
| | | チューブ | 0.00 | 0.0% | |
| | | その他の容器包装プラスチック | 0.17 | 0.3% | |
| | | 製品プラスチック | 特定プラスチック使用製品 | 0.00 | 0.0% |
| | 製品プラスチック(軟質) | | 0.18 | 0.3% | |
| | 製品プラスチック(硬質) | | 0.02 | 0.0% | |
| | 製品プラスチック(複合品) | | 0.31 | 0.5% | |
| | ゴム・皮革類 | 0.22 | 0.4% | | |
| | その他可燃物 | 紙おむつ | 20.55 | 35.0% | |
| | | その他可燃物 | 0.00 | 0.0% | |
| | 不燃物 | 金属 | アルミ缶(その他) | 1.89 | 3.2% |
| | | | スチール缶(その他) | 0.00 | 0.0% |
| 缶類以外の金属類 | | | 0.40 | 0.7% | |
| 乾電池 | | 筒型乾電池 | 2.80 | 4.8% | |
| | | コイン型電池 | 0.01 | 0.0% | |
| ガラス製品 | | 0.07 | 0.1% | | |
| 陶磁器 | | 0.00 | 0.0% | | |
| 小型家電(拠点回収対象外) | | 5.35 | 9.1% | | |
| 傘 | | 6.21 | 10.6% | | |
| 蛍光管 | | 7.39 | 12.6% | | |
| 電球 | | 0.85 | 1.4% | | |
| その他不燃物 | 0.60 | 1.0% | | | |

| 大分類 | 中分類 | 小分類 | 重量 (kg) | 割合 |
|----------|-------|----------------|---------|--------|
| 排出禁止物 | 排出禁止物 | 二次電池 | 0.00 | 0.0% |
| | | その他電池 | 0.00 | 0.0% |
| | | 水銀体温計 | 0.00 | 0.0% |
| | | 水銀血圧計 | 3.15 | 5.4% |
| | | 中身の入ったエアゾール缶 | 0.15 | 0.3% |
| | | 中身の入ったカセットボンベ | 0.00 | 0.0% |
| | | 中身の入った簡易ガスライター | 0.29 | 0.5% |
| | | 薬品類(農薬・劇薬) | 0.00 | 0.0% |
| | | 注射器・針 | 0.00 | 0.0% |
| | | 石油類 | 0.00 | 0.0% |
| | | ペンキ等の塗料 | 0.00 | 0.0% |
| | | バッテリー | 0.00 | 0.0% |
| | | 石 | 3.14 | 5.3% |
| | | 土・砂 | 0.00 | 0.0% |
| ブロック・レンガ | 0.00 | 0.0% | | |
| その他 | 0.00 | 0.0% | | |
| 外袋 | 外袋 | プラスチック袋 | 0.04 | 0.1% |
| | | レジ袋 | 0.31 | 0.5% |
| | | 紙袋 | 0.00 | 0.0% |
| 合計 | | | 58.76 | 100.0% |

| 大分類 | 中分類 | 重量 (kg) | 割合 | |
|--------|------------|---------|-------|------|
| 可燃系資源 | 紙類 | 0.19 | 0.3% | |
| | 布類 | 0.00 | 0.0% | |
| | ペットボトル | 0.00 | 0.0% | |
| | プラスチック | 0.01 | 0.0% | |
| 不燃系資源 | 缶類 | 0.19 | 0.3% | |
| | びん類 | 0.01 | 0.0% | |
| | 小型家電 | 0.00 | 0.0% | |
| 可燃物 | 生ごみ | 0.10 | 0.2% | |
| | 紙類 | 0.02 | 0.0% | |
| | 木・草類 | 0.02 | 0.0% | |
| | 容器包装プラスチック | 3.55 | 6.0% | |
| | 製品プラスチック | 0.51 | 0.9% | |
| | ゴム・皮革類 | 0.96 | 1.6% | |
| | その他可燃物 | 20.55 | 35.0% | |
| | 不燃物 | 金属 | 2.29 | 3.9% |
| | | 乾電池 | 2.81 | 4.8% |
| | | ガラス製品 | 0.07 | 0.1% |
| 陶磁器 | | 0.00 | 0.0% | |
| 小型家電 | | 5.35 | 9.1% | |
| 傘 | | 6.21 | 10.6% | |
| 蛍光管 | | 7.39 | 12.6% | |
| 電球 | 0.85 | 1.4% | | |
| その他不燃物 | 0.60 | 1.0% | | |
| 排出禁止物 | 6.73 | 11.5% | | |
| 外袋 | 0.35 | 0.6% | | |

| 大分類 | 重量 (kg) | 割合 |
|-------|---------|-------|
| 可燃系資源 | 0.20 | 0.3% |
| 不燃系資源 | 0.20 | 0.3% |
| 可燃物 | 25.71 | 43.8% |
| 不燃物 | 25.57 | 43.5% |
| 排出禁止物 | 6.73 | 11.5% |
| 外袋 | 0.35 | 0.6% |

不燃ごみ
千歳台2・3丁目
マンション

| 大分類 | 中分類 | 小分類 | 重量 (kg) | 割合 | |
|---------------|---------------|-----------------------------|--------------|--------------|------|
| 可燃系資源 | 紙類 | 新聞(きれいなもの) | 0.04 | 0.1% | |
| | | 折込広告 | 0.08 | 0.1% | |
| | | 雑誌・本 | 0.01 | 0.0% | |
| | | 段ボール | 0.00 | 0.0% | |
| | | 紙パック | 0.03 | 0.0% | |
| | | 包装紙 | 0.00 | 0.0% | |
| | | 紙袋 | 0.00 | 0.0% | |
| | | 箱類 | 0.04 | 0.1% | |
| | | OA用紙 | 0.03 | 0.0% | |
| | | その他紙類(リサイクル可) | 0.00 | 0.0% | |
| | 布類 | 0.00 | 0.0% | | |
| | ペットボトル | 0.00 | 0.0% | | |
| | プラスチック | ペットボトルキャップ | 0.00 | 0.0% | |
| | | 白色発泡トレイ 色・柄付き発泡トレイ | 0.00 0.01 | 0.0% 0.0% | |
| 不燃系資源 | 缶類 | アルミ缶(飲食用) | 0.00 | 0.0% | |
| | | スチール缶(飲食用) | 0.00 | 0.0% | |
| | びん類 | リターナブルびん | 0.00 | 0.0% | |
| | | ワンウェイびん(無色) | 0.00 | 0.0% | |
| | | ワンウェイびん(茶色) ワンウェイびん(その他) | 0.00 0.00 | 0.0% 0.0% | |
| 小型家電(拠点回収対象) | 0.00 | 0.0% | | | |
| 可燃物 | 生ごみ | 直接廃棄 | 0.04 | 0.1% | |
| | | 食べ残し | 0.00 | 0.0% | |
| | | 調理くず | 0.00 | 0.0% | |
| | 紙類 | 新聞(汚れたもの) | 0.00 | 0.0% | |
| | | 紙パック(アルミ付) | 0.00 | 0.0% | |
| | | 容器包装紙類(リサイクル不可) | 0.10 | 0.2% | |
| | | シュレッド紙 | 0.00 | 0.0% | |
| | | その他紙類(リサイクル不可) | 0.00 | 0.0% | |
| | 木・草類 | 0.01 | 0.0% | | |
| | 容器包装プラスチック | ペットボトル以外のボトル | 0.00 | 0.0% | |
| | | 洗剤等詰め替え容器 | 0.00 | 0.0% | |
| | | レジ袋 | 0.46 | 0.8% | |
| | | 発泡スチロール | 0.00 | 0.0% | |
| | | カップ・パック | 0.11 | 0.2% | |
| | | フィルム | 0.11 | 0.2% | |
| | | アルミ蒸着 | 1.52 | 2.5% | |
| | | チューブ | 0.00 | 0.0% | |
| | | その他の容器包装プラスチック | 0.00 | 0.0% | |
| | | 製品プラスチック | 特定プラスチック使用製品 | 0.00 | 0.0% |
| | 製品プラスチック(軟質) | | 0.33 | 0.5% | |
| | 製品プラスチック(硬質) | | 0.01 | 0.0% | |
| | 製品プラスチック(複合品) | | 0.82 | 1.4% | |
| | ゴム・皮革類 | 0.84 | 1.4% | | |
| | その他可燃物 | 紙おむつ | 14.35 | 23.8% | |
| | | その他可燃物 | 0.00 | 0.0% | |
| | 不燃物 | 金属 | アルミ缶(その他) | 0.34 | 0.6% |
| | | | スチール缶(その他) | 0.49 | 0.8% |
| 缶類以外の金属類 | | | 0.00 | 0.0% | |
| 乾電池 | | 筒型乾電池 | 2.51 | 4.2% | |
| | | コイン型電池 | 0.00 | 0.0% | |
| ガラス製品 | | 0.00 | 0.0% | | |
| 陶磁器 | | 0.00 | 0.0% | | |
| 小型家電(拠点回収対象外) | | 6.74 | 11.2% | | |
| 傘 | | 13.70 | 22.7% | | |
| 蛍光管 | | 8.85 | 14.7% | | |
| 電球 | | 2.72 | 4.5% | | |
| その他不燃物 | 0.85 | 1.4% | | | |

| 大分類 | 中分類 | 小分類 | 重量 (kg) | 割合 |
|-------|-----|----------------|---------|--------|
| 排出禁止物 | | 二次電池 | 0.02 | 0.0% |
| | | その他電池 | 0.00 | 0.0% |
| | | 水銀体温計 | 0.00 | 0.0% |
| | | 水銀血圧計 | 1.28 | 2.1% |
| | | 中身の入ったエアゾール缶 | 0.26 | 0.4% |
| | | 中身の入ったカセットボンベ | 0.00 | 0.0% |
| | | 中身の入った簡易ガスライター | 0.01 | 0.0% |
| | | 薬品類(農薬・劇薬) | 0.00 | 0.0% |
| | | 注射器・針 | 0.00 | 0.0% |
| | | 石油類 | 0.00 | 0.0% |
| | | ペンキ等の塗料 | 0.00 | 0.0% |
| | | バッテリー | 0.00 | 0.0% |
| | | 石 | 0.00 | 0.0% |
| | | 土・砂 | 0.00 | 0.0% |
| | | ブロック・レンガ | 0.00 | 0.0% |
| | | その他 | 0.00 | 0.0% |
| 外袋 | | プラスチック袋 | 0.02 | 0.0% |
| | | レジ袋 | 0.36 | 0.6% |
| | | 紙袋 | 0.00 | 0.0% |
| 合計 | | | 60.28 | 100.0% |

| 大分類 | 中分類 | 重量 (kg) | 割合 | |
|--------|------------|---------|-------|------|
| 可燃系資源 | 紙類 | 0.23 | 0.4% | |
| | 布類 | 0.00 | 0.0% | |
| | ペットボトル | 0.00 | 0.0% | |
| | プラスチック | 0.01 | 0.0% | |
| 不燃系資源 | 缶類 | 0.00 | 0.0% | |
| | びん類 | 0.00 | 0.0% | |
| | 小型家電 | 0.00 | 0.0% | |
| 可燃物 | 生ごみ | 0.04 | 0.1% | |
| | 紙類 | 0.10 | 0.2% | |
| | 木・草類 | 0.01 | 0.0% | |
| | 容器包装プラスチック | 2.20 | 3.6% | |
| | 製品プラスチック | 1.16 | 1.9% | |
| | ゴム・皮革類 | 4.03 | 6.7% | |
| | その他可燃物 | 14.35 | 23.8% | |
| | 不燃物 | 金属 | 0.83 | 1.4% |
| | | 乾電池 | 2.51 | 4.2% |
| | | ガラス製品 | 0.00 | 0.0% |
| 陶磁器 | | 0.00 | 0.0% | |
| 小型家電 | | 6.74 | 11.2% | |
| 傘 | | 13.70 | 22.7% | |
| 蛍光管 | | 8.85 | 14.7% | |
| 電球 | 2.72 | 4.5% | | |
| その他不燃物 | 0.85 | 1.4% | | |
| 排出禁止物 | | 1.57 | 2.6% | |
| 外袋 | | 0.38 | 0.6% | |

| 大分類 | 重量 (kg) | 割合 |
|-------|---------|-------|
| 可燃系資源 | 0.24 | 0.4% |
| 不燃系資源 | 0.00 | 0.0% |
| 可燃物 | 21.89 | 36.3% |
| 不燃物 | 36.20 | 60.1% |
| 排出禁止物 | 1.57 | 2.6% |
| 外袋 | 0.38 | 0.6% |

不燃ごみ
八幡山3丁目
一戸建て

| 大分類 | 中分類 | 小分類 | 重量 (kg) | 割合 |
|--------------|---------------|--|----------------------|----------------------|
| 可燃系資源 | 紙類 | 新聞(きれいなもの) | 0.00 | 0.0% |
| | | 折込広告 | 0.27 | 0.3% |
| | | 雑誌・本 | 0.00 | 0.0% |
| | | 段ボール | 0.00 | 0.0% |
| | | 紙パック | 0.35 | 0.4% |
| | | 包装紙 | 0.00 | 0.0% |
| | | 紙袋 | 0.00 | 0.0% |
| | | 箱類 | 0.00 | 0.0% |
| | | OA用紙 | 0.00 | 0.0% |
| | | その他紙類(リサイクル可) | 0.00 | 0.0% |
| | 布類 | 0.00 | 0.0% | |
| | ペットボトル | 0.00 | 0.0% | |
| | プラスチック | ペットボトルキャップ | 0.05 | 0.1% |
| | | 白色発泡トレイ 色・柄付き発泡トレイ 食品用透明プラスチック容器 | 0.04 0.04 0.03 | 0.0% 0.0% 0.0% |
| 不燃系資源 | 缶類 | アルミ缶(飲食用) | 0.00 | 0.0% |
| | | スチール缶(飲食用) | 0.00 | 0.0% |
| | びん類 | リターナブルびん | 0.00 | 0.0% |
| | | ワンウェイびん(無色) | 0.00 | 0.0% |
| | | ワンウェイびん(茶色) ワンウェイびん(その他) | 0.36 0.00 | 0.4% 0.0% |
| 小型家電(拠点回収対象) | 0.00 | 0.0% | | |
| 可燃物 | 生ごみ | 直接廃棄 | 0.20 | 0.2% |
| | | 食べ残し | 0.00 | 0.0% |
| | | 調理くず | 0.00 | 0.0% |
| | 紙類 | 新聞(汚れたもの) | 0.00 | 0.0% |
| | | 紙パック(アルミ付) | 0.00 | 0.0% |
| | | 容器包装紙類(リサイクル不可) | 0.10 | 0.1% |
| | | シュレッド紙 | 0.00 | 0.0% |
| | | その他紙類(リサイクル不可) | 0.00 | 0.0% |
| | 木・草類 | 0.02 | 0.0% | |
| | 容器包装プラスチック | ペットボトル以外のボトル | 0.00 | 0.0% |
| | | 洗剤等詰め替え容器 | 0.00 | 0.0% |
| | | レジ袋 | 0.12 | 0.1% |
| | | 発泡スチロール | 0.00 | 0.0% |
| | | カップ・パック | 0.12 | 0.1% |
| | | フィルム | 0.45 | 0.5% |
| | | アルミ蒸着 | 0.24 | 0.3% |
| | | チューブ | 0.00 | 0.0% |
| | | その他の容器包装プラスチック | 1.37 | 1.6% |
| | | 製品プラスチック | 0.00 | 0.0% |
| | 製品プラスチック | 特定プラスチック使用製品 | 0.00 | 0.0% |
| | | 製品プラスチック(軟質) | 0.85 | 1.0% |
| | | 製品プラスチック(硬質) | 0.00 | 0.0% |
| | 製品プラスチック(複合品) | 0.25 | 0.3% | |
| | ゴム・皮革類 | ゴム類 | 0.09 | 0.1% |
| | | 皮革類 | 0.70 | 0.8% |
| | その他可燃物 | 紙おむつ | 11.85 | 14.0% |
| | | その他可燃物 | 0.00 | 0.0% |
| 不燃物 | 金属 | アルミ缶(その他) | 0.00 | 0.0% |
| | | スチール缶(その他) | 0.04 | 0.0% |
| | | 缶類以外の金属類 | 0.00 | 0.0% |
| | 乾電池 | 筒型乾電池 | 1.15 | 1.4% |
| | | コイン型電池 | 0.00 | 0.0% |
| | ガラス製品 | 0.00 | 0.0% | |
| | 陶磁器 | 0.00 | 0.0% | |
| | 小型家電(拠点回収対象外) | 13.83 | 16.3% | |
| | 傘 | 36.73 | 43.3% | |
| | 蛍光管 | 7.41 | 8.7% | |
| | 電球 | 3.50 | 4.1% | |
| その他不燃物 | 0.80 | 0.9% | | |

| 大分類 | 中分類 | 小分類 | 重量 (kg) | 割合 |
|-------|-------|----------------|---------|---------|
| 排出禁止物 | 排出禁止物 | 二次電池 | 0.08 | 0.1% |
| | | その他電池 | 0.00 | 0.0% |
| | | 水銀体温計 | 0.00 | 0.0% |
| | | 水銀血圧計 | 3.25 | 3.8% |
| | | 中身の入ったエアゾール缶 | 0.21 | 0.2% |
| | | 中身の入ったカセットボンベ | 0.00 | 0.0% |
| | | 中身の入った簡易ガスライター | 0.00 | 0.0% |
| | | 薬品類(農薬・劇薬) | 0.00 | 0.0% |
| | | 注射器・針 | 0.00 | 0.0% |
| | | 石油類 | 0.00 | 0.0% |
| | | ペンキ等の塗料 | 0.00 | 0.0% |
| | | バッテリー | 0.00 | 0.0% |
| | | 石 | 0.00 | 0.0% |
| | | 土・砂 | 0.00 | 0.0% |
| | | ブロック・レンガ | 0.00 | 0.0% |
| | | その他 | 0.00 | 0.0% |
| | | 外袋 | 外袋 | プラスチック袋 |
| レジ袋 | 0.13 | | | 0.2% |
| 紙袋 | 0.00 | | | 0.0% |
| 合計 | | | 84.80 | 100.0% |

| 大分類 | 中分類 | 重量 (kg) | 割合 | |
|--------|------------|---------|-------|------|
| 可燃系資源 | 紙類 | 0.62 | 0.7% | |
| | 布類 | 0.00 | 0.0% | |
| | ペットボトル | 0.00 | 0.0% | |
| | プラスチック | 0.16 | 0.2% | |
| 不燃系資源 | 缶類 | 0.00 | 0.0% | |
| | びん類 | 0.36 | 0.4% | |
| | 小型家電 | 0.00 | 0.0% | |
| 可燃物 | 生ごみ | 0.20 | 0.2% | |
| | 紙類 | 0.10 | 0.1% | |
| | 木・草類 | 0.02 | 0.0% | |
| | 容器包装プラスチック | 2.30 | 2.7% | |
| | 製品プラスチック | 1.10 | 1.3% | |
| | ゴム・皮革類 | 0.79 | 0.9% | |
| | その他可燃物 | 11.85 | 14.0% | |
| | 不燃物 | 金属 | 0.04 | 0.0% |
| | | 乾電池 | 1.15 | 1.4% |
| | | ガラス製品 | 0.00 | 0.0% |
| 陶磁器 | | 0.00 | 0.0% | |
| 小型家電 | | 13.83 | 16.3% | |
| 傘 | | 36.73 | 43.3% | |
| 蛍光管 | | 7.41 | 8.7% | |
| 電球 | 3.50 | 4.1% | | |
| その他不燃物 | 0.80 | 0.9% | | |
| 排出禁止物 | | 3.54 | 4.2% | |
| 外袋 | | 0.30 | 0.4% | |

| 大分類 | 重量 (kg) | 割合 |
|-------|---------|-------|
| 可燃系資源 | 0.78 | 0.9% |
| 不燃系資源 | 0.36 | 0.4% |
| 可燃物 | 16.36 | 19.3% |
| 不燃物 | 63.46 | 74.8% |
| 排出禁止物 | 3.54 | 4.2% |
| 外袋 | 0.30 | 0.4% |

不燃ごみ
八幡山3丁目
アパート等混在

| 大分類 | 中分類 | 小分類 | 重量 (kg) | 割合 | |
|---------------|---------------|-----------------------------|--------------|--------------|------|
| 可燃系資源 | 紙類 | 新聞(きれいなもの) | 0.00 | 0.0% | |
| | | 折込広告 | 0.01 | 0.0% | |
| | | 雑誌・本 | 0.00 | 0.0% | |
| | | 段ボール | 0.00 | 0.0% | |
| | | 紙パック | 0.19 | 0.5% | |
| | | 包装紙 | 0.00 | 0.0% | |
| | | 紙袋 | 0.00 | 0.0% | |
| | | 箱類 | 0.00 | 0.0% | |
| | | OA用紙 | 0.00 | 0.0% | |
| | | その他紙類(リサイクル可) | 0.01 | 0.0% | |
| | 布類 | 0.00 | 0.0% | | |
| | ペットボトル | 0.00 | 0.0% | | |
| | プラスチック | ペットボトルキャップ | 0.00 | 0.0% | |
| | | 白色発泡トレイ 色・柄付き発泡トレイ | 0.00 0.01 | 0.0% 0.0% | |
| 不燃系資源 | 缶類 | アルミ缶(飲食用) | 0.00 | 0.0% | |
| | | スチール缶(飲食用) | 0.00 | 0.0% | |
| | びん類 | リターナブルびん | 0.00 | 0.0% | |
| | | ワンウェイびん(無色) | 0.00 | 0.0% | |
| | | ワンウェイびん(茶色) ワンウェイびん(その他) | 0.00 0.00 | 0.0% 0.0% | |
| 小型家電(拠点回収対象) | 0.00 | 0.0% | | | |
| 可燃物 | 生ごみ | 直接廃棄 | 0.23 | 0.6% | |
| | | 食べ残し | 0.00 | 0.0% | |
| | | 調理くず | 0.00 | 0.0% | |
| | 紙類 | 新聞(汚れたもの) | 0.00 | 0.0% | |
| | | 紙パック(アルミ付) | 0.00 | 0.0% | |
| | | 容器包装紙類(リサイクル不可) | 0.06 | 0.1% | |
| | | シュレッド紙 | 0.00 | 0.0% | |
| | | その他紙類(リサイクル不可) | 0.00 | 0.0% | |
| | 木・草類 | 0.01 | 0.0% | | |
| | 容器包装プラスチック | ペットボトル以外のボトル | 0.01 | 0.0% | |
| | | 洗剤等詰め替え容器 | 0.00 | 0.0% | |
| | | レジ袋 | 0.13 | 0.3% | |
| | | 発泡スチロール | 0.00 | 0.0% | |
| | | カップ・パック | 0.11 | 0.3% | |
| | | フィルム | 0.28 | 0.7% | |
| | | アルミ蒸着 | 1.74 | 4.2% | |
| | | チューブ | 0.08 | 0.2% | |
| | | その他の容器包装プラスチック | 0.00 | 0.0% | |
| | | 製品プラスチック | 特定プラスチック使用製品 | 0.00 | 0.0% |
| | 製品プラスチック(軟質) | | 0.16 | 0.4% | |
| | 製品プラスチック(硬質) | | 0.03 | 0.1% | |
| | 製品プラスチック(複合品) | | 0.11 | 0.3% | |
| | ゴム・皮革類 | 1.35 | 3.3% | | |
| | その他可燃物 | 紙おむつ | 1.61 | 3.9% | |
| | | その他可燃物 | 5.96 | 14.5% | |
| | 不燃物 | 金属 | アルミ缶(その他) | 0.00 | 0.0% |
| | | | スチール缶(その他) | 1.03 | 2.5% |
| 缶類以外の金属類 | | | 0.21 | 0.5% | |
| 乾電池 | | 筒型乾電池 | 0.00 | 0.0% | |
| | | コイン型電池 | 3.36 | 8.2% | |
| ガラス製品 | | 0.02 | 0.0% | | |
| 陶磁器 | | 0.05 | 0.1% | | |
| 小型家電(拠点回収対象外) | | 0.01 | 0.0% | | |
| 傘 | | 7.79 | 19.0% | | |
| 蛍光管 | | 9.82 | 23.9% | | |
| 電球 | | 4.51 | 11.0% | | |
| その他不燃物 | 0.80 | 1.9% | | | |
| その他不燃物 | 0.31 | 0.8% | | | |

| 大分類 | 中分類 | 小分類 | 重量 (kg) | 割合 |
|-------|----------|----------------|---------|--------|
| 排出禁止物 | | 二次電池 | 0.06 | 0.1% |
| | | その他電池 | 0.00 | 0.0% |
| | | 水銀体温計 | 0.00 | 0.0% |
| | | 水銀血圧計 | 0.72 | 1.8% |
| | | 中身の入ったエアゾール缶 | 0.00 | 0.0% |
| | | 中身の入ったカセットボンベ | 0.00 | 0.0% |
| | | 中身の入った簡易ガスライター | 0.00 | 0.0% |
| | | 薬品類(農薬・劇薬) | 0.00 | 0.0% |
| | | 注射器・針 | 0.00 | 0.0% |
| | | 石油類 | 0.00 | 0.0% |
| | | ペンキ等の塗料 | 0.00 | 0.0% |
| | | バッテリー | 0.00 | 0.0% |
| | | 石 | 0.00 | 0.0% |
| | | 土・砂 | 0.00 | 0.0% |
| 外袋 | ブロック・レンガ | 0.00 | 0.0% | |
| | その他 | 0.00 | 0.0% | |
| | プラスチック袋 | 0.12 | 0.3% | |
| | | レジ袋 | 0.16 | 0.4% |
| | | 紙袋 | 0.00 | 0.0% |
| 合計 | | | 41.06 | 100.0% |

| 大分類 | 中分類 | 重量 (kg) | 割合 | |
|--------|------------|---------|-------|------|
| 可燃系資源 | 紙類 | 0.21 | 0.5% | |
| | 布類 | 0.00 | 0.0% | |
| | ペットボトル | 0.00 | 0.0% | |
| | プラスチック | 0.01 | 0.0% | |
| 不燃系資源 | 缶類 | 0.00 | 0.0% | |
| | びん類 | 0.00 | 0.0% | |
| | 小型家電 | 0.00 | 0.0% | |
| 可燃物 | 生ごみ | 0.23 | 0.6% | |
| | 紙類 | 0.06 | 0.1% | |
| | 木・草類 | 0.01 | 0.0% | |
| | 容器包装プラスチック | 2.35 | 5.7% | |
| | 製品プラスチック | 0.30 | 0.7% | |
| | ゴム・皮革類 | 2.96 | 7.2% | |
| | その他可燃物 | 5.96 | 14.5% | |
| | 不燃物 | 金属 | 1.24 | 3.0% |
| | | 乾電池 | 3.38 | 8.2% |
| | | ガラス製品 | 0.05 | 0.1% |
| 陶磁器 | | 0.01 | 0.0% | |
| 小型家電 | | 7.79 | 19.0% | |
| 傘 | | 9.82 | 23.9% | |
| 蛍光管 | | 4.51 | 11.0% | |
| 電球 | 0.80 | 1.9% | | |
| その他不燃物 | 0.31 | 0.8% | | |
| 排出禁止物 | | 0.78 | 1.9% | |
| 外袋 | | 0.28 | 0.7% | |

| 大分類 | 重量 (kg) | 割合 |
|-------|---------|-------|
| 可燃系資源 | 0.22 | 0.5% |
| 不燃系資源 | 0.00 | 0.0% |
| 可燃物 | 11.87 | 28.9% |
| 不燃物 | 27.91 | 68.0% |
| 排出禁止物 | 0.78 | 1.9% |
| 外袋 | 0.28 | 0.7% |

不燃ごみ
八幡山3丁目
マンション

| 大分類 | 中分類 | 小分類 | 重量 (kg) | 割合 | |
|---------------|---------------|-----------------------------|--------------|--------------|------|
| 可燃系資源 | 紙類 | 新聞(きれいなもの) | 0.00 | 0.0% | |
| | | 折込広告 | 0.17 | 0.4% | |
| | | 雑誌・本 | 0.00 | 0.0% | |
| | | 段ボール | 0.00 | 0.0% | |
| | | 紙パック | 0.01 | 0.0% | |
| | | 包装紙 | 0.00 | 0.0% | |
| | | 紙袋 | 0.00 | 0.0% | |
| | | 箱類 | 0.00 | 0.0% | |
| | | OA用紙 | 0.29 | 0.6% | |
| | | その他紙類(リサイクル可) | 0.12 | 0.3% | |
| | 布類 | 0.00 | 0.0% | | |
| | ペットボトル | 0.00 | 0.0% | | |
| | プラスチック | ペットボトルキャップ | 0.00 | 0.0% | |
| | | 白色発泡トレイ 色・柄付き発泡トレイ | 0.00 0.10 | 0.0% 0.2% | |
| 不燃系資源 | 缶類 | アルミ缶(飲食用) | 0.00 | 0.0% | |
| | | スチール缶(飲食用) | 0.00 | 0.0% | |
| | びん類 | リターナブルびん | 0.00 | 0.0% | |
| | | ワンウェイびん(無色) | 0.19 | 0.4% | |
| | | ワンウェイびん(茶色) ワンウェイびん(その他) | 0.00 0.00 | 0.0% 0.0% | |
| 小型家電(拠点回収対象) | 0.00 | 0.0% | | | |
| 可燃物 | 生ごみ | 直接廃棄 | 0.18 | 0.4% | |
| | | 食べ残し | 0.00 | 0.0% | |
| | | 調理くず | 0.00 | 0.0% | |
| | 紙類 | 新聞(汚れたもの) | 0.00 | 0.0% | |
| | | 紙パック(アルミ付) | 0.00 | 0.0% | |
| | | 容器包装紙類(リサイクル不可) | 0.00 | 0.0% | |
| | | シュレッド紙 | 0.00 | 0.0% | |
| | | その他紙類(リサイクル不可) | 0.03 | 0.1% | |
| | 木・草類 | 0.00 | 0.0% | | |
| | 容器包装プラスチック | ペットボトル以外のボトル | 0.00 | 0.0% | |
| | | 洗剤等詰め替え容器 | 0.00 | 0.0% | |
| | | レジ袋 | 0.13 | 0.3% | |
| | | 発泡スチロール | 0.00 | 0.0% | |
| | | カップ・パック | 0.26 | 0.6% | |
| | | フィルム | 1.30 | 2.8% | |
| | | アルミ蒸着 | 3.51 | 7.6% | |
| | | チューブ | 0.00 | 0.0% | |
| | | その他の容器包装プラスチック | 0.00 | 0.0% | |
| | | 製品プラスチック | 特定プラスチック使用製品 | 0.00 | 0.0% |
| | 製品プラスチック(軟質) | | 2.07 | 4.5% | |
| | 製品プラスチック(硬質) | | 0.00 | 0.0% | |
| | 製品プラスチック(複合品) | | 0.35 | 0.8% | |
| | ゴム・皮革類 | ゴム類 | 1.39 | 3.0% | |
| | | 皮革類 | 1.25 | 2.7% | |
| | その他可燃物 | 紙おむつ | 11.90 | 25.7% | |
| | 不燃物 | 金属 | アルミ缶(その他) | 0.84 | 1.8% |
| | | | スチール缶(その他) | 0.07 | 0.2% |
| 缶類以外の金属類 | | | 0.27 | 0.6% | |
| 乾電池 | | 筒型乾電池 | 0.43 | 0.9% | |
| | | コイン型電池 | 0.00 | 0.0% | |
| ガラス製品 | | 0.00 | 0.0% | | |
| 陶磁器 | | 0.00 | 0.0% | | |
| 小型家電(拠点回収対象外) | | 5.28 | 11.4% | | |
| 傘 | | 6.34 | 13.7% | | |
| 蛍光管 | | 6.56 | 14.2% | | |
| 電球 | | 1.00 | 2.2% | | |
| その他不燃物 | 0.75 | 1.6% | | | |

| 大分類 | 中分類 | 小分類 | 重量 (kg) | 割合 |
|-------|----------|----------------|---------|--------|
| 排出禁止物 | | 二次電池 | 0.02 | 0.0% |
| | | その他電池 | 0.00 | 0.0% |
| | | 水銀体温計 | 0.00 | 0.0% |
| | | 水銀血圧計 | 1.21 | 2.6% |
| | | 中身の入ったエアゾール缶 | 0.00 | 0.0% |
| | | 中身の入ったカセットボンベ | 0.00 | 0.0% |
| | | 中身の入った簡易ガスライター | 0.00 | 0.0% |
| | | 薬品類(農薬・劇薬) | 0.00 | 0.0% |
| | | 注射器・針 | 0.00 | 0.0% |
| | | 石油類 | 0.00 | 0.0% |
| | | ペンキ等の塗料 | 0.00 | 0.0% |
| | | バッテリー | 0.00 | 0.0% |
| | | 石 | 0.00 | 0.0% |
| | | 土・砂 | 0.00 | 0.0% |
| 外袋 | ブロック・レンガ | 0.00 | 0.0% | |
| | その他 | 0.00 | 0.0% | |
| | プラスチック袋 | 0.01 | 0.0% | |
| | | レジ袋 | 0.28 | 0.6% |
| | | 紙袋 | 0.00 | 0.0% |
| 合計 | | | 46.31 | 100.0% |

| 大分類 | 中分類 | 重量 (kg) | 割合 | |
|--------|------------|---------|-------|------|
| 可燃系資源 | 紙類 | 0.59 | 1.3% | |
| | 布類 | 0.00 | 0.0% | |
| | ペットボトル | 0.00 | 0.0% | |
| | プラスチック | 0.10 | 0.2% | |
| 不燃系資源 | 缶類 | 0.00 | 0.0% | |
| | びん類 | 0.19 | 0.4% | |
| | 小型家電 | 0.00 | 0.0% | |
| 可燃物 | 生ごみ | 0.18 | 0.4% | |
| | 紙類 | 0.03 | 0.1% | |
| | 木・草類 | 0.00 | 0.0% | |
| | 容器包装プラスチック | 5.20 | 11.2% | |
| | 製品プラスチック | 2.42 | 5.2% | |
| | ゴム・皮革類 | 2.64 | 5.7% | |
| | その他可燃物 | 11.90 | 25.7% | |
| | 不燃物 | 金属 | 1.18 | 2.5% |
| | | 乾電池 | 0.43 | 0.9% |
| | | ガラス製品 | 0.00 | 0.0% |
| 陶磁器 | | 0.00 | 0.0% | |
| 小型家電 | | 5.28 | 11.4% | |
| 傘 | | 6.34 | 13.7% | |
| 蛍光管 | | 6.56 | 14.2% | |
| 電球 | 1.00 | 2.2% | | |
| その他不燃物 | 0.75 | 1.6% | | |
| 排出禁止物 | | 1.23 | 2.7% | |
| 外袋 | | 0.29 | 0.6% | |

| 大分類 | 重量 (kg) | 割合 |
|-------|---------|-------|
| 可燃系資源 | 0.69 | 1.5% |
| 不燃系資源 | 0.19 | 0.4% |
| 可燃物 | 22.37 | 48.3% |
| 不燃物 | 21.54 | 46.5% |
| 排出禁止物 | 1.23 | 2.7% |
| 外袋 | 0.29 | 0.6% |

資料3 組成分析 外袋

外袋の個数と重量

| 可燃ごみ 下馬6丁目 2022年5月 | | 一戸建て | | | アパート等混在 | | | マンション | | | 合計 | | |
|--------------------------|--------|------|-------|--------|---------|-------|--------|-------|-------|--------|-----|--------|--------|
| | | 容器数 | 重量 | 平均 | 容器数 | 重量 | 平均 | 容器数 | 重量 | 平均 | 容器数 | 重量 | 平均 |
| | | (個) | (kg) | (kg/個) | (個) | (kg) | (kg/個) | (個) | (kg) | (kg/個) | (個) | (kg) | (kg/個) |
| プラスチック袋 | 10リットル | 4 | 0.77 | 0.19 | - | - | - | - | - | - | 4 | 0.77 | 0.19 |
| | 20リットル | 2 | 1.12 | 0.56 | 5 | 6.97 | 1.39 | - | - | - | 7 | 8.09 | 1.16 |
| | 30リットル | 9 | 18.04 | 2.00 | 5 | 9.50 | 1.90 | 4 | 3.00 | 0.75 | 18 | 30.54 | 1.70 |
| | 45リットル | 9 | 22.18 | 2.46 | 3 | 7.25 | 2.42 | 6 | 14.38 | 2.40 | 18 | 43.81 | 2.43 |
| | 70リットル | 1 | 2.10 | 2.10 | - | - | - | - | - | - | 1 | 2.10 | 2.10 |
| | 90リットル | - | - | - | - | - | - | 4 | 40.95 | 10.24 | 4 | 40.95 | 10.24 |
| レジ袋 | | 12 | 15.94 | 1.33 | 22 | 22.64 | 1.03 | 31 | 27.91 | 0.90 | 65 | 66.49 | 1.02 |
| 紙袋 | | - | - | - | - | - | - | - | - | - | - | - | - |
| その他 | | - | - | - | - | - | - | - | - | - | - | - | - |
| 合計 | | 37 | 60.15 | 1.63 | 35 | 46.36 | 1.32 | 45 | 86.24 | 1.92 | 117 | 192.75 | 1.65 |

| 可燃ごみ 池尻2丁目 2022年5月 | | 一戸建て | | | アパート等混在 | | | マンション | | | 合計 | | |
|--------------------------|--------|------|-------|--------|---------|-------|--------|-------|-------|--------|-----|--------|--------|
| | | 容器数 | 重量 | 平均 | 容器数 | 重量 | 平均 | 容器数 | 重量 | 平均 | 容器数 | 重量 | 平均 |
| | | (個) | (kg) | (kg/個) | (個) | (kg) | (kg/個) | (個) | (kg) | (kg/個) | (個) | (kg) | (kg/個) |
| プラスチック袋 | 10リットル | - | - | - | - | - | - | - | - | - | - | - | - |
| | 20リットル | - | - | - | - | - | - | - | - | - | - | - | - |
| | 30リットル | 2 | 2.71 | 1.36 | 4 | 5.51 | 1.38 | 9 | 13.88 | 1.54 | 15 | 22.10 | 1.47 |
| | 45リットル | 15 | 46.91 | 3.13 | 2 | 3.89 | 1.95 | 15 | 46.16 | 3.08 | 32 | 96.96 | 3.03 |
| | 70リットル | - | - | - | 1 | 1.71 | 1.71 | 4 | 11.41 | 2.85 | 5 | 13.12 | 2.62 |
| | 90リットル | - | - | - | - | - | - | - | - | - | - | - | - |
| レジ袋 | | 6 | 5.32 | 0.89 | 13 | 8.75 | 0.67 | 30 | 21.92 | 0.73 | 49 | 35.99 | 0.73 |
| 紙袋 | | - | - | - | - | - | - | 1 | 0.73 | 0.73 | 1 | 0.73 | 0.73 |
| その他 | | - | - | - | - | - | - | - | - | - | - | - | - |
| 合計 | | 23 | 54.94 | 2.39 | 20 | 19.86 | 0.99 | 59 | 94.10 | 1.59 | 102 | 168.90 | 1.66 |

| 可燃ごみ 松原1丁目 2022年5月 | | 一戸建て | | | アパート等混在 | | | マンション | | | 合計 | | |
|--------------------------|--------|------|-------|--------|---------|-------|--------|-------|--------|--------|-----|--------|--------|
| | | 容器数 | 重量 | 平均 | 容器数 | 重量 | 平均 | 容器数 | 重量 | 平均 | 容器数 | 重量 | 平均 |
| | | (個) | (kg) | (kg/個) | (個) | (kg) | (kg/個) | (個) | (kg) | (kg/個) | (個) | (kg) | (kg/個) |
| プラスチック袋 | 10リットル | - | - | - | - | - | - | - | - | - | - | - | - |
| | 20リットル | 1 | 1.82 | 1.82 | - | - | - | - | - | - | 1 | 1.82 | 1.82 |
| | 30リットル | - | - | - | 1 | 1.00 | 1.00 | 5 | 10.13 | 2.03 | 6 | 11.13 | 1.86 |
| | 45リットル | 5 | 9.15 | 1.83 | 13 | 21.43 | 1.65 | 28 | 81.39 | 2.91 | 46 | 111.97 | 2.43 |
| | 70リットル | 1 | 1.66 | 1.66 | - | - | - | 1 | 5.01 | 5.01 | 2 | 6.67 | 3.34 |
| | 90リットル | 1 | 3.10 | 3.10 | - | - | - | - | - | - | 1 | 3.10 | 3.10 |
| レジ袋 | | 15 | 15.83 | 1.06 | 12 | 7.25 | 0.60 | 18 | 19.08 | 1.06 | 45 | 42.16 | 0.94 |
| 紙袋 | | 1 | 1.24 | 1.24 | - | - | - | - | - | - | 1 | 1.24 | 1.24 |
| その他 | | - | - | - | - | - | - | - | - | - | - | - | - |
| 合計 | | 24 | 32.80 | 1.37 | 26 | 29.68 | 1.14 | 52 | 115.61 | 2.22 | 102 | 178.09 | 1.75 |

外袋の個数と重量

| 可燃ごみ 駒沢4丁目 2022年5月 | | 一戸建て | | | アパート等混在 | | | マンション | | | 合計 | | |
|--------------------------|--------|------|--------|--------|---------|-------|--------|-------|-------|--------|-----|--------|--------|
| | | 容器数 | 重量 | 平均 | 容器数 | 重量 | 平均 | 容器数 | 重量 | 平均 | 容器数 | 重量 | 平均 |
| | | (個) | (kg) | (kg/個) | (個) | (kg) | (kg/個) | (個) | (kg) | (kg/個) | (個) | (kg) | (kg/個) |
| プラスチック袋 | 10リットル | - | - | - | 3 | 0.30 | 0.10 | - | - | - | 3 | 0.30 | 0.10 |
| | 20リットル | - | - | - | - | - | - | - | - | - | - | - | - |
| | 30リットル | - | - | - | 1 | 1.55 | 1.55 | 3 | 4.99 | 1.66 | 4 | 6.54 | 1.64 |
| | 45リットル | 27 | 93.43 | 3.46 | 16 | 42.45 | 2.65 | 11 | 25.55 | 2.32 | 54 | 161.43 | 2.99 |
| | 70リットル | - | - | - | - | - | - | - | - | - | - | - | - |
| | 90リットル | - | - | - | 1 | 8.41 | 8.41 | 3 | 11.12 | 3.71 | 4 | 19.53 | 4.88 |
| レジ袋 | | 23 | 24.18 | 1.05 | 18 | 21.12 | 1.17 | 19 | 15.58 | 0.82 | 60 | 60.88 | 1.01 |
| 紙袋 | | 1 | 0.68 | 0.68 | - | - | - | - | - | - | 1 | 0.68 | 0.68 |
| その他 | | - | - | - | - | - | - | - | - | - | - | - | - |
| 合計 | | 51 | 118.29 | 2.32 | 39 | 73.83 | 1.89 | 36 | 57.24 | 1.59 | 126 | 249.36 | 1.98 |

| 可燃ごみ 新町1丁目 2022年5月 | | 一戸建て | | | アパート等混在 | | | マンション | | | 合計 | | |
|--------------------------|--------|------|-------|--------|---------|-------|--------|-------|-------|--------|-----|--------|--------|
| | | 容器数 | 重量 | 平均 | 容器数 | 重量 | 平均 | 容器数 | 重量 | 平均 | 容器数 | 重量 | 平均 |
| | | (個) | (kg) | (kg/個) | (個) | (kg) | (kg/個) | (個) | (kg) | (kg/個) | (個) | (kg) | (kg/個) |
| プラスチック袋 | 10リットル | - | - | - | - | - | - | - | - | - | - | - | - |
| | 20リットル | - | - | - | - | - | - | - | - | - | - | - | - |
| | 30リットル | 2 | 4.06 | 2.03 | - | - | - | - | - | - | 2 | 4.06 | 2.03 |
| | 45リットル | 17 | 39.61 | 2.33 | 28 | 62.07 | 2.22 | 19 | 63.80 | 3.36 | 64 | 165.48 | 2.59 |
| | 70リットル | - | - | - | 1 | 4.10 | 4.10 | - | - | - | 1 | 4.10 | 4.10 |
| | 90リットル | - | - | - | - | - | - | - | - | - | - | - | - |
| レジ袋 | | 10 | 19.60 | 1.96 | 23 | 19.00 | 0.83 | 2 | 5.35 | 2.68 | 35 | 43.95 | 1.26 |
| 紙袋 | | 1 | 1.69 | 1.69 | - | - | - | - | - | - | 1 | 1.69 | 1.69 |
| その他 | | - | - | - | - | - | - | - | - | - | - | - | - |
| 合計 | | 30 | 64.96 | 2.17 | 52 | 85.17 | 1.64 | 21 | 69.15 | 3.29 | 103 | 219.28 | 2.13 |

| 可燃ごみ 船橋2・4丁目 2022年5月 | | 一戸建て | | | アパート等混在 | | | マンション | | | 合計 | | |
|----------------------------|--------|------|-------|--------|---------|-------|--------|-------|-------|--------|-----|--------|--------|
| | | 容器数 | 重量 | 平均 | 容器数 | 重量 | 平均 | 容器数 | 重量 | 平均 | 容器数 | 重量 | 平均 |
| | | (個) | (kg) | (kg/個) | (個) | (kg) | (kg/個) | (個) | (kg) | (kg/個) | (個) | (kg) | (kg/個) |
| プラスチック袋 | 10リットル | - | - | - | 10 | 0.33 | 0.03 | - | - | - | 10 | 0.33 | 0.03 |
| | 20リットル | - | - | - | - | - | - | - | - | - | - | - | - |
| | 30リットル | 2 | 3.89 | 1.95 | - | - | - | 2 | 2.23 | 1.12 | 4 | 6.12 | 1.53 |
| | 45リットル | 17 | 53.14 | 3.13 | 18 | 38.37 | 2.13 | 19 | 42.72 | 2.25 | 54 | 134.23 | 2.49 |
| | 70リットル | - | - | - | - | - | - | 1 | 5.68 | 5.68 | 1 | 5.68 | 5.68 |
| | 90リットル | - | - | - | - | - | - | - | - | - | - | - | - |
| レジ袋 | | 11 | 7.32 | 0.67 | 33 | 13.96 | 0.42 | - | - | - | 44 | 21.28 | 0.48 |
| 紙袋 | | - | - | - | - | - | - | - | - | - | - | - | - |
| その他 | | - | - | - | - | - | - | - | - | - | - | - | - |
| 合計 | | 30 | 64.35 | 2.15 | 61 | 52.66 | 0.86 | 22 | 50.63 | 2.30 | 113 | 167.64 | 1.48 |

外袋の個数と重量

| 可燃ごみ 千歳台2・3丁目 2022年5月 | | 一戸建て | | | アパート等混在 | | | マンション | | | 合計 | | |
|-----------------------------|--------|------|-------|--------|---------|-------|--------|-------|-------|--------|-----|--------|--------|
| | | 容器数 | 重量 | 平均 | 容器数 | 重量 | 平均 | 容器数 | 重量 | 平均 | 容器数 | 重量 | 平均 |
| | | (個) | (kg) | (kg/個) | (個) | (kg) | (kg/個) | (個) | (kg) | (kg/個) | (個) | (kg) | (kg/個) |
| プラスチック袋 | 10リットル | - | - | - | - | - | - | - | - | - | - | - | - |
| | 20リットル | - | - | - | 1 | 2.12 | 2.12 | - | - | - | 1 | 2.12 | 2.12 |
| | 30リットル | 2 | 3.63 | 1.82 | 2 | 2.41 | 1.21 | - | - | - | 4 | 6.04 | 1.51 |
| | 45リットル | 19 | 51.32 | 2.70 | 7 | 19.85 | 2.84 | 12 | 29.94 | 2.50 | 38 | 101.11 | 2.66 |
| | 70リットル | - | - | - | - | - | - | - | - | - | - | - | - |
| | 90リットル | - | - | - | - | - | - | 1 | 7.07 | 7.07 | 1 | 7.07 | 7.07 |
| レジ袋 | | 11 | 18.47 | 1.68 | 13 | 16.72 | 1.29 | 17 | 28.25 | 1.66 | 41 | 63.44 | 1.55 |
| 紙袋 | | - | - | - | 1 | 0.23 | 0.23 | - | - | - | 1 | 0.23 | 0.23 |
| その他 | | - | - | - | - | - | - | - | - | - | - | - | - |
| 合計 | | 32 | 73.42 | 2.29 | 24 | 41.33 | 1.72 | 30 | 65.26 | 2.18 | 86 | 180.01 | 2.09 |

| 可燃ごみ 八幡山3丁目 2022年5月 | | 一戸建て | | | アパート等混在 | | | マンション | | | 合計 | | |
|---------------------------|--------|------|-------|--------|---------|-------|--------|-------|-------|--------|-----|--------|--------|
| | | 容器数 | 重量 | 平均 | 容器数 | 重量 | 平均 | 容器数 | 重量 | 平均 | 容器数 | 重量 | 平均 |
| | | (個) | (kg) | (kg/個) | (個) | (kg) | (kg/個) | (個) | (kg) | (kg/個) | (個) | (kg) | (kg/個) |
| プラスチック袋 | 10リットル | - | - | - | - | - | - | - | - | - | - | - | - |
| | 20リットル | 1 | 0.34 | 0.34 | - | - | - | 3 | 4.25 | 1.42 | 4 | 4.59 | 1.15 |
| | 30リットル | 2 | 7.04 | 3.52 | 1 | 1.11 | 1.11 | 3 | 4.53 | 1.51 | 6 | 12.68 | 2.11 |
| | 45リットル | 8 | 19.09 | 2.39 | 22 | 35.15 | 1.60 | 8 | 17.13 | 2.14 | 38 | 71.37 | 1.88 |
| | 70リットル | - | - | - | - | - | - | - | - | - | - | - | - |
| | 90リットル | - | - | - | - | - | - | - | - | - | - | - | - |
| レジ袋 | | 24 | 37.21 | 1.55 | 33 | 20.09 | 0.61 | 27 | 26.87 | 1.00 | 84 | 84.17 | 1.00 |
| 紙袋 | | - | - | - | - | - | - | - | - | - | - | - | - |
| その他 | | - | - | - | - | - | - | - | - | - | - | - | - |
| 合計 | | 35 | 63.68 | 1.82 | 56 | 56.35 | 1.01 | 41 | 52.78 | 1.29 | 132 | 172.81 | 1.31 |

| 可燃ごみ 合計 2022年5月 | | 一戸建て | | | アパート等混在 | | | マンション | | | 合計 | | |
|-----------------------|--------|------|--------|--------|---------|--------|--------|-------|--------|--------|-----|----------|--------|
| | | 容器数 | 重量 | 平均 | 容器数 | 重量 | 平均 | 容器数 | 重量 | 平均 | 容器数 | 重量 | 平均 |
| | | (個) | (kg) | (kg/個) | (個) | (kg) | (kg/個) | (個) | (kg) | (kg/個) | (個) | (kg) | (kg/個) |
| プラスチック袋 | 10リットル | 4 | 0.77 | 0.19 | 13 | 0.63 | 0.05 | - | - | - | 17 | 1.40 | 0.08 |
| | 20リットル | 4 | 3.28 | 0.82 | 6 | 9.09 | 1.52 | 3 | 4.25 | 1.42 | 13 | 16.62 | 1.28 |
| | 30リットル | 19 | 39.37 | 2.07 | 14 | 21.08 | 1.51 | 26 | 38.76 | 1.49 | 59 | 99.21 | 1.68 |
| | 45リットル | 117 | 334.83 | 2.86 | 109 | 230.46 | 2.11 | 118 | 321.07 | 2.72 | 344 | 886.36 | 2.58 |
| | 70リットル | 2 | 3.76 | 1.88 | 2 | 5.81 | 2.91 | 6 | 22.10 | 3.68 | 10 | 31.67 | 3.17 |
| | 90リットル | 1 | 3.10 | 3.10 | 1 | 8.41 | 8.41 | 8 | 59.14 | 7.39 | 10 | 70.65 | 7.07 |
| レジ袋 | | 112 | 143.87 | 1.28 | 167 | 129.53 | 0.78 | 144 | 144.96 | 1.01 | 423 | 418.36 | 0.99 |
| 紙袋 | | 3 | 3.61 | 1.20 | 1 | 0.23 | 0.23 | 1 | 0.73 | 0.73 | 5 | 4.57 | 0.91 |
| その他 | | - | - | - | - | - | - | - | - | - | - | - | - |
| 合計 | | 262 | 532.59 | 2.03 | 313 | 405.24 | 1.29 | 306 | 591.01 | 1.93 | 881 | 1,528.84 | 1.74 |

外袋の個数と重量

| 不燃ごみ 下馬6丁目 2022年5月 | | 一戸建て | | | アパート等混在 | | | マンション | | | 合計 | | |
|--------------------------|--------|------|-------|--------|---------|------|--------|-------|-------|--------|-----|-------|--------|
| | | 容器数 | 重量 | 平均 | 容器数 | 重量 | 平均 | 容器数 | 重量 | 平均 | 容器数 | 重量 | 平均 |
| | | (個) | (kg) | (kg/個) | (個) | (kg) | (kg/個) | (個) | (kg) | (kg/個) | (個) | (kg) | (kg/個) |
| プラスチック袋 | 10リットル | 9 | 2.32 | 0.26 | 4 | 1.26 | 0.32 | 4 | 0.46 | 0.12 | 17 | 4.04 | 0.24 |
| | 20リットル | - | - | - | - | - | - | 2 | 4.26 | 2.13 | 2 | 4.26 | 2.13 |
| | 30リットル | - | - | - | 1 | 0.81 | 0.81 | 1 | 3.78 | 3.78 | 2 | 4.59 | 2.30 |
| | 45リットル | 2 | 7.19 | 3.60 | - | - | - | - | - | - | 2 | 7.19 | 3.60 |
| | 70リットル | - | - | - | - | - | - | - | - | - | - | - | - |
| | 90リットル | - | - | - | - | - | - | - | - | - | - | - | - |
| レジ袋 | | 12 | 9.77 | 0.81 | 6 | 3.49 | 0.58 | 23 | 22.80 | 0.99 | 41 | 36.06 | 0.88 |
| 紙袋 | | - | - | - | - | - | - | 2 | 0.51 | 0.26 | 2 | 0.51 | 0.26 |
| その他 | | - | - | - | - | - | - | - | - | - | - | - | - |
| 合計 | | 23 | 19.28 | 0.84 | 11 | 5.56 | 0.51 | 32 | 31.81 | 0.99 | 66 | 56.65 | 0.86 |

| 不燃ごみ 池尻2丁目 2022年5月 | | 一戸建て | | | アパート等混在 | | | マンション | | | 合計 | | |
|--------------------------|--------|------|-------|--------|---------|------|--------|-------|-------|--------|-----|-------|--------|
| | | 容器数 | 重量 | 平均 | 容器数 | 重量 | 平均 | 容器数 | 重量 | 平均 | 容器数 | 重量 | 平均 |
| | | (個) | (kg) | (kg/個) | (個) | (kg) | (kg/個) | (個) | (kg) | (kg/個) | (個) | (kg) | (kg/個) |
| プラスチック袋 | 10リットル | - | - | - | 2 | 0.59 | 0.30 | - | - | - | 2 | 0.59 | 0.30 |
| | 20リットル | - | - | - | - | - | - | - | - | - | - | - | - |
| | 30リットル | - | - | - | - | - | - | 1 | 2.53 | 2.53 | 1 | 2.53 | 2.53 |
| | 45リットル | 1 | 2.53 | 2.53 | - | - | - | 1 | 7.17 | 7.17 | 2 | 9.70 | 4.85 |
| | 70リットル | - | - | - | - | - | - | - | - | - | - | - | - |
| | 90リットル | - | - | - | - | - | - | - | - | - | - | - | - |
| レジ袋 | | 12 | 23.55 | 1.96 | 8 | 7.51 | 0.94 | 4 | 9.46 | 2.37 | 24 | 40.52 | 1.69 |
| 紙袋 | | - | - | - | 1 | 0.46 | 0.46 | 2 | 5.22 | 2.61 | 3 | 5.68 | 1.89 |
| その他 | | - | - | - | - | - | - | - | - | - | - | - | - |
| 合計 | | 13 | 26.08 | 2.01 | 11 | 8.56 | 0.78 | 8 | 24.38 | 3.05 | 32 | 59.02 | 1.84 |

| 不燃ごみ 松原1丁目 2022年5月 | | 一戸建て | | | アパート等混在 | | | マンション | | | 合計 | | |
|--------------------------|--------|------|------|--------|---------|-------|--------|-------|-------|--------|-----|-------|--------|
| | | 容器数 | 重量 | 平均 | 容器数 | 重量 | 平均 | 容器数 | 重量 | 平均 | 容器数 | 重量 | 平均 |
| | | (個) | (kg) | (kg/個) | (個) | (kg) | (kg/個) | (個) | (kg) | (kg/個) | (個) | (kg) | (kg/個) |
| プラスチック袋 | 10リットル | 2 | 0.21 | 0.11 | - | - | - | 7 | 1.18 | 0.17 | 9 | 1.39 | 0.15 |
| | 20リットル | - | - | - | - | - | - | - | - | - | - | - | - |
| | 30リットル | - | - | - | - | - | - | - | - | - | - | - | - |
| | 45リットル | - | - | - | 3 | 8.91 | 2.97 | 1 | 5.07 | 5.07 | 4 | 13.98 | 3.50 |
| | 70リットル | - | - | - | - | - | - | - | - | - | - | - | - |
| | 90リットル | - | - | - | - | - | - | - | - | - | - | - | - |
| レジ袋 | | 7 | 7.76 | 1.11 | 7 | 4.61 | 0.66 | 30 | 33.65 | 1.12 | 44 | 46.02 | 1.05 |
| 紙袋 | | - | - | - | - | - | - | - | - | - | - | - | - |
| その他 | | - | - | - | - | - | - | - | - | - | - | - | - |
| 合計 | | 9 | 7.97 | 0.89 | 10 | 13.52 | 1.35 | 38 | 39.90 | 1.05 | 57 | 61.39 | 1.08 |

外袋の個数と重量

| 不燃ごみ 駒沢4丁目 2022年5月 | | 一戸建て | | | アパート等混在 | | | マンション | | | 合計 | | |
|--------------------------|--------|------|-------|--------|---------|-------|--------|-------|-------|--------|-----|-------|--------|
| | | 容器数 | 重量 | 平均 | 容器数 | 重量 | 平均 | 容器数 | 重量 | 平均 | 容器数 | 重量 | 平均 |
| | | (個) | (kg) | (kg/個) | (個) | (kg) | (kg/個) | (個) | (kg) | (kg/個) | (個) | (kg) | (kg/個) |
| プラスチック袋 | 10リットル | 9 | 3.82 | 0.42 | 13 | 3.97 | 0.31 | - | - | - | 22 | 7.79 | 0.35 |
| | 20リットル | 2 | 1.34 | 0.67 | 1 | 3.13 | 3.13 | - | - | - | 3 | 4.47 | 1.49 |
| | 30リットル | 2 | 2.96 | 1.48 | - | - | - | - | - | - | 2 | 2.96 | 1.48 |
| | 45リットル | - | - | - | - | - | - | 7 | 27.43 | 3.92 | 7 | 27.43 | 3.92 |
| | 70リットル | - | - | - | - | - | - | - | - | - | - | - | - |
| | 90リットル | - | - | - | - | - | - | - | - | - | - | - | - |
| レジ袋 | | 20 | 18.60 | 0.93 | 5 | 7.24 | 1.45 | 6 | 4.35 | 0.73 | 31 | 30.19 | 0.97 |
| 紙袋 | | 3 | 3.45 | 1.15 | - | - | - | - | - | - | 3 | 3.45 | 1.15 |
| その他 | | - | - | - | - | - | - | - | - | - | - | - | - |
| 合計 | | 36 | 30.17 | 0.84 | 19 | 14.34 | 0.75 | 13 | 31.78 | 2.44 | 68 | 76.29 | 1.12 |

| 不燃ごみ 新町1丁目 2022年5月 | | 一戸建て | | | アパート等混在 | | | マンション | | | 合計 | | |
|--------------------------|--------|------|-------|--------|---------|-------|--------|-------|-------|--------|-----|-------|--------|
| | | 容器数 | 重量 | 平均 | 容器数 | 重量 | 平均 | 容器数 | 重量 | 平均 | 容器数 | 重量 | 平均 |
| | | (個) | (kg) | (kg/個) | (個) | (kg) | (kg/個) | (個) | (kg) | (kg/個) | (個) | (kg) | (kg/個) |
| プラスチック袋 | 10リットル | 3 | 0.49 | 0.16 | 6 | 1.26 | 0.21 | 1 | 1.21 | 1.21 | 10 | 2.96 | 0.30 |
| | 20リットル | - | - | - | - | - | - | - | - | - | - | - | - |
| | 30リットル | - | - | - | - | - | - | - | - | - | - | - | - |
| | 45リットル | 2 | 6.78 | 3.39 | 2 | 3.92 | 1.96 | 1 | 9.49 | 9.49 | 5 | 20.19 | 4.04 |
| | 70リットル | - | - | - | - | - | - | - | - | - | - | - | - |
| | 90リットル | - | - | - | - | - | - | - | - | - | - | - | - |
| レジ袋 | | 14 | 15.30 | 1.09 | 9 | 6.05 | 0.67 | 1 | 0.83 | 0.83 | 24 | 22.18 | 0.92 |
| 紙袋 | | 1 | 0.37 | 0.37 | - | - | - | 1 | 2.87 | 2.87 | 2 | 3.24 | 1.62 |
| その他 | | - | - | - | - | - | - | - | - | - | - | - | - |
| 合計 | | 20 | 22.94 | 1.15 | 17 | 11.23 | 0.66 | 4 | 14.40 | 3.60 | 41 | 48.57 | 1.18 |

| 不燃ごみ 船橋2・4丁目 2022年5月 | | 一戸建て | | | アパート等混在 | | | マンション | | | 合計 | | |
|----------------------------|--------|------|-------|--------|---------|-------|--------|-------|-------|--------|-----|--------|--------|
| | | 容器数 | 重量 | 平均 | 容器数 | 重量 | 平均 | 容器数 | 重量 | 平均 | 容器数 | 重量 | 平均 |
| | | (個) | (kg) | (kg/個) | (個) | (kg) | (kg/個) | (個) | (kg) | (kg/個) | (個) | (kg) | (kg/個) |
| プラスチック袋 | 10リットル | 4 | 1.89 | 0.47 | 5 | 0.90 | 0.18 | 31 | 7.16 | 0.23 | 40 | 9.95 | 0.25 |
| | 20リットル | - | - | - | - | - | - | 1 | 2.78 | 2.78 | 1 | 2.78 | 2.78 |
| | 30リットル | - | - | - | - | - | - | - | - | - | - | - | - |
| | 45リットル | 5 | 20.03 | 4.01 | 3 | 18.35 | 6.12 | 3 | 11.09 | 3.70 | 11 | 49.47 | 4.50 |
| | 70リットル | - | - | - | - | - | - | 1 | 7.96 | 7.96 | 1 | 7.96 | 7.96 |
| | 90リットル | - | - | - | - | - | - | - | - | - | - | - | - |
| レジ袋 | | 4 | 19.89 | 4.97 | 18 | 21.79 | 1.21 | 39 | 40.11 | 1.03 | 61 | 81.79 | 1.34 |
| 紙袋 | | - | - | - | 2 | 5.20 | 2.60 | - | - | - | 2 | 5.20 | 2.60 |
| その他 | | - | - | - | - | - | - | - | - | - | - | - | - |
| 合計 | | 13 | 41.81 | 3.22 | 28 | 46.24 | 1.65 | 75 | 69.10 | 0.92 | 116 | 157.15 | 1.35 |

外袋の個数と重量

| 不燃ごみ 千歳台2・3丁目 2022年5月 | | 一戸建て | | | アパート等混在 | | | マンション | | | 合計 | | |
|-----------------------------|--------|------|-------|--------|---------|-------|--------|-------|-------|--------|-----|--------|--------|
| | | 容器数 | 重量 | 平均 | 容器数 | 重量 | 平均 | 容器数 | 重量 | 平均 | 容器数 | 重量 | 平均 |
| | | (個) | (kg) | (kg/個) | (個) | (kg) | (kg/個) | (個) | (kg) | (kg/個) | (個) | (kg) | (kg/個) |
| プラスチック袋 | 10リットル | 16 | 4.33 | 0.27 | 28 | 5.07 | 0.18 | 19 | 5.32 | 0.28 | 63 | 14.72 | 0.23 |
| | 20リットル | - | - | - | 1 | 0.88 | 0.88 | 1 | 3.44 | 3.44 | 2 | 4.32 | 2.16 |
| | 30リットル | 1 | 1.07 | 1.07 | 2 | 4.67 | 2.34 | - | - | - | 3 | 5.74 | 1.91 |
| | 45リットル | 3 | 3.45 | 1.15 | - | - | - | - | - | - | 3 | 3.45 | 1.15 |
| | 70リットル | - | - | - | 1 | 6.95 | 6.95 | - | - | - | 1 | 6.95 | 6.95 |
| | 90リットル | - | - | - | - | - | - | - | - | - | - | - | - |
| レジ袋 | | 41 | 34.36 | 0.84 | 35 | 38.44 | 1.10 | 38 | 41.45 | 1.09 | 114 | 114.25 | 1.00 |
| 紙袋 | | - | - | - | - | - | - | - | - | - | - | - | - |
| その他 | | - | - | - | - | - | - | - | - | - | - | - | - |
| 合計 | | 61 | 43.21 | 0.71 | 67 | 56.01 | 0.84 | 58 | 50.21 | 0.87 | 186 | 149.43 | 0.80 |

| 不燃ごみ 八幡山3丁目 2022年5月 | | 一戸建て | | | アパート等混在 | | | マンション | | | 合計 | | |
|---------------------------|--------|------|-------|--------|---------|-------|--------|-------|-------|--------|-----|--------|--------|
| | | 容器数 | 重量 | 平均 | 容器数 | 重量 | 平均 | 容器数 | 重量 | 平均 | 容器数 | 重量 | 平均 |
| | | (個) | (kg) | (kg/個) | (個) | (kg) | (kg/個) | (個) | (kg) | (kg/個) | (個) | (kg) | (kg/個) |
| プラスチック袋 | 10リットル | 4 | 6.41 | 1.60 | 13 | 4.96 | 0.38 | 5 | 0.95 | 0.19 | 22 | 12.32 | 0.56 |
| | 20リットル | 1 | 3.28 | 3.28 | 2 | 2.74 | 1.37 | 1 | 0.60 | 0.60 | 4 | 6.62 | 1.66 |
| | 30リットル | 1 | 1.56 | 1.56 | - | - | - | - | - | - | 1 | 1.56 | 1.56 |
| | 45リットル | 2 | 9.80 | 4.90 | 2 | 7.92 | 3.96 | 3 | 5.84 | 1.95 | 7 | 23.56 | 3.37 |
| | 70リットル | - | - | - | - | - | - | - | - | - | - | - | - |
| | 90リットル | - | - | - | - | - | - | 2 | 8.43 | 4.22 | 2 | 8.43 | 4.22 |
| レジ袋 | | 27 | 49.85 | 1.85 | 22 | 21.40 | 0.97 | 22 | 25.20 | 1.15 | 71 | 96.45 | 1.36 |
| 紙袋 | | - | - | - | - | - | - | 1 | 0.51 | 0.51 | 1 | 0.51 | 0.51 |
| その他 | | - | - | - | - | - | - | - | - | - | - | - | - |
| 合計 | | 35 | 70.90 | 2.03 | 39 | 37.02 | 0.95 | 34 | 41.53 | 1.22 | 108 | 149.45 | 1.38 |

| 不燃ごみ 合計 2022年5月 | | 一戸建て | | | アパート等混在 | | | マンション | | | 合計 | | |
|-----------------------|--------|------|--------|--------|---------|--------|--------|-------|--------|--------|-----|--------|--------|
| | | 容器数 | 重量 | 平均 | 容器数 | 重量 | 平均 | 容器数 | 重量 | 平均 | 容器数 | 重量 | 平均 |
| | | (個) | (kg) | (kg/個) | (個) | (kg) | (kg/個) | (個) | (kg) | (kg/個) | (個) | (kg) | (kg/個) |
| プラスチック袋 | 10リットル | 47 | 19.47 | 0.41 | 71 | 18.01 | 0.25 | 67 | 16.28 | 0.24 | 185 | 53.76 | 0.29 |
| | 20リットル | 3 | 4.62 | 1.54 | 4 | 6.75 | 1.69 | 5 | 11.08 | 2.22 | 12 | 22.45 | 1.87 |
| | 30リットル | 4 | 5.59 | 1.40 | 3 | 5.48 | 1.83 | 2 | 6.31 | 3.16 | 9 | 17.38 | 1.93 |
| | 45リットル | 15 | 49.78 | 3.32 | 10 | 39.10 | 3.91 | 16 | 66.09 | 4.13 | 41 | 154.97 | 3.78 |
| | 70リットル | - | - | - | 1 | 6.95 | 6.95 | 1 | 7.96 | 7.96 | 2 | 14.91 | 7.46 |
| | 90リットル | - | - | - | - | - | - | 2 | 8.43 | 4.22 | 2 | 8.43 | 4.22 |
| レジ袋 | | 137 | 179.08 | 1.31 | 110 | 110.53 | 1.00 | 163 | 177.85 | 1.09 | 410 | 467.46 | 1.14 |
| 紙袋 | | 4 | 3.82 | 0.96 | 3 | 5.66 | 1.89 | 6 | 9.11 | 1.52 | 13 | 18.59 | 1.43 |
| その他 | | - | - | - | - | - | - | - | - | - | - | - | - |
| 合計 | | 210 | 262.36 | 1.25 | 202 | 192.48 | 0.95 | 262 | 303.11 | 1.16 | 674 | 757.95 | 1.12 |

世田谷区家庭ごみ組成分析調査及び計量調査資料集

(令和4年度版)

令和4年8月発行（広報印刷物登録番号：No.2102）

世田谷区清掃・リサイクル部事業課

〒156-0043 世田谷区松原 6-3-5 梅丘分庁舎 2階

電話：03-6304-3297

FAX：03-6304-3341

世田谷区ホームページ

<https://www.city.setagaya.lg.jp>

ごみ・リサイクルの情報は

[目次から探す](#)

→

[くらし・手続き](#)

→

[ごみ・リサイクル](#)

調査委託先

株式会社杉山・栗原環境事務所

〒107-0062 東京都港区南青山 2-2-15-942

電話：03-6704-5039

※ 再生紙を使用しています。